

起步股份有限公司

审计报告及财务报表

2025 年度

尤振审字[2026]第 0351 号

# 起步股份有限公司

## 审计报告及财务报表

(2025年1月1日至2025年12月31日止)

	目录	页次
一、	审计报告	1-6
二、	财务报表	
	合并资产负债表	1-2
	合并利润表	3
	合并现金流量表	4
	合并股东权益变动表	5-6
	母公司资产负债表	7-8
	母公司利润表	9
	母公司现金流量表	10
	母公司股东权益变动表	11-12
	财务报表附注	1-111



# 审计报告

尤振审字[2026]第0351号

起步股份有限公司全体股东：

## 一、保留意见

我们审计了起步股份有限公司（以下简称起步股份公司）财务报表，包括 2025 年 12 月 31 日的合并及母公司资产负债表，2025 年度的合并及母公司利润表、合并及母公司现金流量表、合并及母公司股东权益变动表以及相关财务报表附注。

我们认为，除“形成保留意见的基础”部分所述事项可能产生的影响外，后附的财务报表在所有重大方面按照企业会计准则的规定编制，公允反映了起步股份公司 2025 年 12 月 31 日的合并及母公司财务状况以及 2025 年度的合并及母公司经营成果和现金流量。

## 二、形成保留意见的基础

### 应收账款信用减值事项

如财务报表附注五、合并财务报表项目注释 3、应收账款所述，截至 2025 年 12 月 31 日，起步股份公司单项金额重大并单项计提坏账准备的应收账款 15,758.50 万元，坏账准备余额 15,758.50 万元；按账龄组合计提预期信用损失的应收账款 35,529.07 万元，坏账准备余额 23,100.89 万元。由于起步股份公司未对上述应收债权计提信用减值事项提供充分、适当的依据，我们无法评估其计提信用减值的合理性和准确性，亦没有获得上述应收款项可回收的充分证据。

我们按照中国注册会计师审计准则的规定执行了审计工作。审计报告的“注册会计师对财务报表审计的责任”部分进一步阐述了我们在这些准则下的责任。按照《中国注册会计师独立性准则第 1 号——财务报表审计和审阅业务对独立性的要求》和中国注册会计师职业道德守则，我们独立于起步股份公司，并履行了职业道德方面的其他责任。我们在审计中遵循了对公众利益实体审计的独立性要求的特别规定。我们相信，我们获取的审计证据是充分、适当的，为发表保留意见提供了基础。

### 三、关键审计事项

关键审计事项是我们根据职业判断，认为对本期财务报表审计最为重要的事项。这些事项的应对以对财务报表整体进行审计并形成审计意见为背景，我们不对这些事项单独发表意见。

关键审计事项	该事项在审计中是如何应对的
收入确认	
<p>起步股份公司主营业务为童鞋、童装和儿童服饰配饰等的设计、研发、采购和销售，2025 年度已确认营业收入为 15,831.76 万元，由于收入是起步股份公司的关键业绩指标之一，可能存在管理层为了达到特定目标或期望而操纵收入的固有风险，我们将起步股份公司的收入确认识别为关键审计事项。</p>	<p>(1) 了解和评价公司销售与收款循环中与收入确认相关的内部控制，并测试内控设计和运行的有效性；</p> <p>(2) 向管理层、治理层访谈了解收入确认政策，检查销售合同相关条款（包括发货验收、付款结算、换货退货政策等），并分析评价实际执行的收入确认政策是否适当，复核相关会计政策是否一贯运用；</p> <p>(3) 选择样本检查销售合同，识别与商品的控制权转移相关的合同条款与条件，评价收入确认时点是否符合企业会计准则的要求；</p> <p>(4) 对确认的销售收入毛利率进行分析，与历史和同行业进行对比，结合起步股份公司实际经营情况，判断毛利率的合理性，以证实销售收入的真实性；</p> <p>(5) 获取企业的销售台账、发票台账和开票明细，对收入执行细节测试，检查合同、出入库单、结算单、运单等，检查销售业务的准确性；</p> <p>(6) 结合应收账款、预收账款等相关科目执行函证程序，对本期新增的客户进行关注，获取新</p>

	<p>增客户档案信息，通过查询企业信用信息公示系统等方式进行背景调查，并对其与起步股份公司是否存在关联关系进行评估；对重点客户进行实地走访，对重要客户进行销售终端的穿透核查，以证实销售收入实现的真实性和准确性；</p> <p>（7）对收入执行截止性测试，以检查是否存在销售跨期情形；</p> <p>（8）获取公司期后销售业务涉及的销售、采购数据及相关证据资料，与当期数据进行分析比对，检查销售业务的稳定性；</p> <p>（9）取得营业收入扣除明细表，执行检查及分析程序，关注是否按规定要求列示所有的营业收入扣除项目，是否存在将其他业务收入与主营业务收入混同的情况。</p>
<p>存货跌价准备</p>	
<p>截至 2025 年 12 月 31 日起步股份公司存货账面价值 16,603.14 万元，占资产总额的 19.28%。存货期末账面价值较大，且占期末资产总额的比重较高。存货采用成本与可变现净值孰低方法进行计量，存货跌价准备计提是否充分对财务报表影响较大，且存货可变现净值的估计，涉及重大管理层判断，因此我们将存货跌价准备确定为关键审计事项。</p>	<p>（1）对公司与存货跌价准备相关的内部控制设计和执行进行了解、评价和测试，以评价存货跌价准备计提内部控制是否合理、有效；</p> <p>（2）对存货盘点实施监盘程序，检查存货的数量、状况及保管情况，并关注存货是否被识别；</p> <p>（3）取得存货的报告期末库龄清单，通过检查原始凭证对存货库龄的划分进行测试，对库龄较长的存货进行分析性复核，分析存货跌价准备计提是否合理；</p> <p>（4）对管理层计算的可变现净值所涉及的重要假设进行评价，包括检查销售价格和采购成本、销售费用以及相关税金等。</p>

(5) 获取存货跌价准备计算表，执行存货减值测试，检查是否按相关会计政策执行，检查以前年度计提的存货跌价本期的变化情况，分析存货跌价准备计提是否充分。

#### 四、其他信息

起步股份公司管理层（以下简称管理层）对其他信息负责。其他信息包括 2025 年年度报告中涵盖的信息，但不包括财务报表和我们的审计报告。

我们对财务报表发表的审计意见不涵盖其他信息，我们也不对其他信息发表任何形式的鉴证结论。

结合我们对财务报表的审计，我们的责任是阅读其他信息，在此过程中，考虑其他信息是否与财务报表或我们在审计过程中了解到的情况存在重大不一致或者似乎存在重大错报。

基于我们已执行的工作，如果我们确定其他信息存在重大错报，我们应当报告该事实。如上述“形成保留意见的基础”部分所述，我们无法就应收账款信用减值事项获取充分、适当的审计证据。因此，我们无法确定与上述事项相关的其他信息是否存在重大错报。

#### 五、管理层和治理层对财务报表的责任

管理层负责按照企业会计准则的规定编制财务报表，使其实现公允反映，并设计、执行和维护必要的内部控制，以使财务报表不存在由于舞弊或错误导致的重大错报。

在编制财务报表时，管理层负责评估起步股份公司的持续经营能力，披露与持续经营相关的事项（如适用），并运用持续经营假设，除非管理层计划清算起步股份公司、终止运营或别无其他现实的选择。

治理层负责监督起步股份公司的财务报告过程。

#### 六、注册会计师对财务报表审计的责任

我们的目标是对财务报表整体是否不存在由于舞弊或错误导致的重大错报获取合理保证，并出具包含审计意见的审计报告。合理保证是高水平的保证，但并不能保证按照审计准

则执行的审计在某一重大错报存在时总能发现。错报可能由于舞弊或错误导致，如果合理预期错报单独或汇总起来可能影响财务报表使用者依据财务报表作出的经济决策，则通常认为错报是重大的。

在按照审计准则执行审计工作的过程中，我们运用职业判断，并保持职业怀疑。同时，我们也执行以下工作：

(1) 识别和评估由于舞弊或错误导致的财务报表重大错报风险，设计和实施审计程序以应对这些风险，并获取充分、适当的审计证据，作为发表审计意见的基础。由于舞弊可能涉及串通、伪造、故意遗漏、虚假陈述或凌驾于内部控制之上，未能发现由于舞弊导致的重大错报的风险高于未能发现由于错误导致的重大错报的风险。

(2) 了解与审计相关的内部控制，以设计恰当的审计程序。

(3) 评价管理层选用会计政策的恰当性和作出会计估计及相关披露的合理性。

(4) 对管理层使用持续经营假设的恰当性得出结论。同时，根据获取的审计证据，就可能导致对起步股份公司持续经营能力产生重大疑虑的事项或情况是否存在重大不确定性得出结论。如果我们得出结论认为存在重大不确定性，审计准则要求我们在审计报告中提请报表使用者注意财务报表中的相关披露；如果披露不充分，我们应当发表非无保留意见。我们的结论基于截至审计报告日可获得的信息。然而，未来的事项或情况可能导致起步股份公司不能持续经营。

(5) 评价财务报表的总体列报、结构和内容（包括披露），并评价财务报表是否公允反映相关交易和事项。

(6) 就起步股份公司中实体或业务活动的财务信息获取充分、适当的审计证据，以对财务报表发表审计意见。我们负责指导、监督和执行集团审计，并对审计意见承担全部责任。

我们与治理层就计划的审计范围、时间安排和重大审计发现等事项进行沟通，包括沟通我们在审计中识别出的值得关注的内部控制缺陷。

我们还就已遵守与独立性相关的职业道德要求向治理层提供声明，并与治理层沟通可能被合理认为影响我们独立性的所有关系和其他事项，以及相关的防范措施（如适用）。

从与治理层沟通过的事项中，我们确定哪些事项对本期财务报表审计最为重要，因而构成关键审计事项。我们在审计报告中描述这些事项，除非法律法规禁止公开披露这些事项，或在极少数情形下，如果合理预期在审计报告中沟通某事项造成的负面后果超过在公众利益方面产生的益处，我们确定不应在审计报告中沟通该事项。



中国 深圳

中国注册会计师：  
(项目合伙人)



中国注册会计师：



二〇二六年四月二十八日

# 合并资产负债表

2025年12月31日

编制单位：起步股份有限公司

金额单位：人民币元

资产	附注五	期末余额	上年年末余额
<b>流动资产：</b>			
货币资金	(一)	102,421,578.36	193,585,786.41
交易性金融资产			
衍生金融资产			
应收票据	(二)	140,793,540.95	
应收账款	(三)	124,281,839.46	237,642,692.90
应收款项融资	(四)	36,038.04	2,000,000.00
预付款项	(五)	16,399,226.80	11,768,149.10
其他应收款	(六)	41,411,844.46	44,007,982.15
存货	(七)	166,031,385.79	87,200,250.07
合同资产			
持有待售资产			
一年内到期的非流动资产			
其他流动资产	(八)	27,110,928.46	15,881,948.42
<b>流动资产合计</b>		<b>618,486,382.32</b>	<b>592,086,809.05</b>
<b>非流动资产：</b>			
债权投资			
其他债权投资			
长期应收款			
长期股权投资	(九)		
其他权益工具投资	(十)		
其他非流动金融资产	(十一)	6,701,654.88	6,701,654.88
投资性房地产	(十二)	79,853,800.68	90,452,123.21
固定资产	(十三)	116,893,694.69	70,647,359.94
在建工程	(十四)	2,019,896.75	
生产性生物资产			
油气资产			
使用权资产	(十五)	233,235.05	229,026.97
无形资产	(十六)	20,830,065.06	17,179,002.07
开发支出			
商誉	(十七)	10,999,957.70	
长期待摊费用	(十八)	4,050,038.01	3,395,160.86
递延所得税资产	(十九)	124,637.76	
其他非流动资产	(二十)	778,250.95	313,356.86
<b>非流动资产合计</b>		<b>242,485,231.53</b>	<b>188,917,684.79</b>
<b>资产总计</b>		<b>860,971,613.85</b>	<b>781,004,493.84</b>

(后附财务报表附注为财务报表的组成部分)

企业法定代表人：

主管会计工作负责人：

会计机构负责人：



# 合并资产负债表（续）

2025年12月31日

编制单位：起步股份有限公司

金额单位：人民币元

负债和股东权益	附注五	期末余额	上年年末余额
<b>流动负债：</b>			
短期借款	(二十一)	310,166,944.76	130,000,000.00
交易性金融负债			
衍生金融负债			
应付票据			
应付账款	(二十二)	253,387,984.28	230,181,972.08
预收款项	(二十三)	331,850.65	518,865.83
合同负债	(二十四)	34,235,552.72	8,437,072.66
应付职工薪酬	(二十五)	5,298,573.61	5,162,418.37
应交税费	(二十六)	6,578,210.04	5,363,744.36
其他应付款	(二十七)	115,305,373.09	148,562,226.25
持有待售负债			
一年内到期的非流动负债	(二十八)	144,221.68	141,038.76
其他流动负债	(二十九)	9,489,394.72	1,096,819.39
<b>流动负债合计</b>		<b>734,938,105.55</b>	<b>529,464,157.70</b>
<b>非流动负债：</b>			
长期借款			
应付债券	(三十)		128,671,184.79
其中：优先股			
永续债			
租赁负债	(三十一)	81,277.49	99,447.99
长期应付款			
长期应付职工薪酬			
预计负债	(三十二)	6,448,788.59	60,594,572.65
递延收益	(三十三)	4,528,480.99	5,031,645.55
递延所得税负债	(十九)	2,202,282.94	57,256.74
其他非流动负债			
<b>非流动负债合计</b>		<b>13,260,830.01</b>	<b>194,454,107.72</b>
<b>负债合计</b>		<b>748,198,935.56</b>	<b>723,918,265.42</b>
<b>股东权益：</b>			
股本	(三十四)	623,436,888.00	550,259,017.00
其他权益工具	(三十五)		27,762,018.67
其中：优先股			
永续债			
资本公积	(三十六)	1,067,147,242.44	950,473,262.88
减：库存股			
其他综合收益	(三十七)	-7,500,000.00	-7,500,000.00
专项储备			
盈余公积	(三十八)	34,115,224.89	34,115,224.89
未分配利润	(三十九)	-1,632,035,346.55	-1,495,260,115.46
归属于母公司股东权益合计		85,164,008.78	59,849,407.98
少数股东权益		27,608,669.51	-2,763,179.56
<b>股东权益合计</b>		<b>112,772,678.29</b>	<b>57,086,228.42</b>
<b>负债和股东权益总计</b>		<b>860,971,613.85</b>	<b>781,004,493.84</b>

(后附财务报表附注为财务报表的组成部分)

企业法定代表人：

主管会计工作负责人：

会计机构负责人：



# 合并利润表

2025年度

编制单位：起步股份有限公司

金额单位：人民币元


项目	附注五	本期金额	上期金额
<b>一、营业收入</b>	(四十)	158,317,640.00	308,476,914.00
减：营业成本	(四十)	82,269,224.24	158,968,159.53
税金及附加	(四十一)	2,907,308.06	4,312,695.59
销售费用	(四十二)	48,277,005.92	48,031,569.38
管理费用	(四十三)	34,623,412.97	51,427,561.63
研发费用	(四十四)	14,729,684.87	14,750,645.86
财务费用	(四十五)	14,123,784.75	19,801,821.80
其中：利息费用		14,099,101.81	21,720,750.65
利息收入		123,281.60	2,086,323.36
加：其他收益	(四十六)	538,270.62	570,884.92
投资收益（损失以“-”号填列）	(四十七)	262,742.69	1,311,710.31
其中：对联营企业和合营企业的投资收益			
以摊余成本计量的金融资产终止确认收益			
净敞口套期收益（损失以“-”号填列）			
公允价值变动收益（损失以“-”号填列）			
信用减值损失（损失以“-”号填列）	(四十八)	-93,574,497.85	-19,234,278.86
资产减值损失（损失以“-”号填列）	(四十九)	-50,216,264.51	-54,402,459.38
资产处置收益（损失以“-”号填列）	(五十)	2,233,747.09	778,713.33
<b>二、营业利润（亏损以“-”号填列）</b>		<b>-179,368,782.77</b>	<b>-59,790,969.47</b>
加：营业外收入	(五十一)	3,464,656.18	2,352,145.72
减：营业外支出	(五十二)	-38,317,862.83	59,254,019.03
<b>三、利润总额（亏损总额以“-”号填列）</b>		<b>-137,586,263.76</b>	<b>-116,692,842.78</b>
减：所得税费用	(五十三)	1,322,311.53	565,631.19
<b>四、净利润（净亏损以“-”号填列）</b>		<b>-138,908,575.29</b>	<b>-117,258,473.97</b>
其中：同一控制下企业合并被合并方在合并前实现的净利润			
（一）按经营持续性分类			
持续经营净利润（净亏损以“-”号填列）		-138,908,575.29	-117,258,473.97
终止经营净利润（净亏损以“-”号填列）			
（二）按所有权归属分类			
归属于母公司股东的净利润（净亏损以“-”号填列）		-136,775,231.09	-116,441,698.15
少数股东损益（净亏损以“-”号填列）		-2,133,344.20	-816,775.82
<b>五、其他综合收益的税后净额</b>			<b>-1,125,941.23</b>
归属于母公司股东的其他综合收益的税后净额			-1,125,941.23
（一）不能重分类进损益的其他综合收益			-1,125,941.23
1. 重新计量设定受益计划变动额			
2. 权益法下不能转损益的其他综合收益			
3. 其他权益工具投资公允价值变动			-1,125,941.23
4. 企业自身信用风险公允价值变动			
5. 其他			
（二）将重分类进损益的其他综合收益			
1. 权益法下可转损益的其他综合收益			
2. 其他债权投资公允价值变动			
3. 金融资产重分类计入其他综合收益的金额			
4. 其他债权投资信用减值准备			
5. 现金流量套期储备			
6. 外币财务报表折算差额			
7. 一揽子处置子公司在丧失控制权之前产生的投资收益			
8. 其他资产转换为公允价值模式计量的投资性房地产			
9. 其他			
归属于少数股东的其他综合收益的税后净额			
<b>六、综合收益总额</b>		<b>-138,908,575.29</b>	<b>-118,384,415.20</b>
归属于母公司股东的综合收益总额		-136,775,231.09	-117,567,639.38
归属于少数股东的综合收益总额		-2,133,344.20	-816,775.82
<b>七、每股收益：</b>			
（一）基本每股收益		-0.22	-0.22
（二）稀释每股收益		-0.22	-0.22

（后附财务报表附注为财务报表的组成部分）

企业法定代表人：

主管会计工作负责人：

会计机构负责人：





# 合并现金流量表

2025年度

编制单位：起步股份有限公司

金额单位：人民币元

项目	附注五	本期金额	上期金额
<b>一、经营活动产生的现金流量：</b>			
销售商品、提供劳务收到的现金		283,899,892.05	380,183,910.14
收到的税费返还			98,598.68
收到其他与经营活动有关的现金	(五十四)、1	44,566,808.41	57,031,319.85
经营活动现金流入小计		328,466,700.46	437,313,828.67
购买商品、接受劳务支付的现金		219,544,139.57	215,405,288.12
支付给职工以及为职工支付的现金		35,822,342.46	34,259,591.24
支付的各项税费		6,490,020.04	12,308,272.82
支付其他与经营活动有关的现金	(五十四)、1	139,124,315.73	101,075,944.28
经营活动现金流出小计		400,980,817.80	363,049,096.46
<b>经营活动产生的现金流量净额</b>		<b>-72,514,117.34</b>	<b>74,264,732.21</b>
<b>二、投资活动产生的现金流量：</b>			
收回投资所收到的现金			9,392,730.32
取得投资收益收到的现金			554,500.00
处置固定资产、无形资产和其他长期资产收回的现金净额		475,935.78	96,187,824.87
处置子公司及其他营业单位收到的现金净额		150,000.00	
收到其他与投资活动有关的现金	(五十四)、2	7,897,634.57	
投资活动现金流入小计		8,523,570.35	106,135,055.19
购建固定资产、无形资产和其他长期资产支付的现金		283,186.25	5,167,837.43
投资支付的现金			
取得子公司及其他营业单位支付的现金净额		3,418,527.23	
支付其他与投资活动有关的现金			
投资活动现金流出小计		3,701,713.48	5,167,837.43
<b>投资活动产生的现金流量净额</b>		<b>4,821,856.87</b>	<b>100,967,217.76</b>
<b>三、筹资活动产生的现金流量：</b>			
吸收投资收到的现金		1,000,000.00	
其中：子公司吸收少数股东投资收到的现金		1,000,000.00	
取得借款收到的现金		80,000,000.00	
收到其他与筹资活动有关的现金	(五十四)、3	291,000,000.00	100,000,000.00
筹资活动现金流入小计		372,000,000.00	100,000,000.00
偿还债务支付的现金		90,900,000.00	216,850,000.00
分配股利、利润或偿付利息支付的现金		13,942,858.14	21,738,290.65
其中：子公司支付给少数股东的股利、利润			
支付其他与筹资活动有关的现金	(五十四)、3	291,367,389.00	126,447.00
筹资活动现金流出小计		396,210,247.14	238,714,737.65
<b>筹资活动产生的现金流量净额</b>		<b>-24,210,247.14</b>	<b>-138,714,737.65</b>
<b>四、汇率变动对现金及现金等价物的影响</b>		<b>23,369.62</b>	<b>-3,104.99</b>
<b>五、现金及现金等价物净增加额</b>		<b>-91,879,137.99</b>	<b>36,514,107.33</b>
加：期初现金及现金等价物余额		192,606,919.29	156,092,811.96
<b>六、期末现金及现金等价物余额</b>		<b>100,727,781.30</b>	<b>192,606,919.29</b>

(后附财务报表附注为财务报表的组成部分)

企业法定代表人

主管会计工作负责人

会计机构负责人

# 合并股东权益变动表

2025年度

(除特别注明外, 金额单位均为人民币元)

项目	本期金额									
	股本	其他权益工具	资本公积	减: 库存股	其他综合收益	专项储备	盈余公积	未分配利润	少数股东权益	股东权益合计
一、上年年末余额	550,259,017.00	27,762,018.67	950,473,262.88		-7,500,000.00		34,115,224.89	-1,495,260,115.46	-2,763,179.56	57,086,228.42
加: 会计政策变更										
前期差错更正										
同一控制下企业合并										
其他										
二、本年年初余额	550,259,017.00	27,762,018.67	950,473,262.88		-7,500,000.00		34,115,224.89	-1,495,260,115.46	-2,763,179.56	57,086,228.42
三、本年增减变动金额	73,177,871.00	-27,762,018.67	116,673,979.56					-136,775,231.09	30,371,849.07	55,686,449.87
(一) 综合收益总额								-136,775,231.09		-136,775,231.09
(二) 股东投入和减少资本										
1. 股东投入的普通股										
2. 其他权益工具持有者投入资本										
3. 股份支付计入股东权益的金额										
4. 其他										
(三) 利润分配										
1. 提取盈余公积										
2. 对股东的分配										
3. 其他										
(四) 股东权益内部结转										
1. 资本公积转增股本										
2. 盈余公积转增股本										
3. 盈余公积弥补亏损										
4. 设定受益计划变动额结转留存收益										
5. 其他综合收益结转留存收益										
6. 其他										
(五) 专项储备										
1. 本期提取										
2. 本期使用										
(六) 其他										
四、本年年末余额	73,177,871.00	-27,762,018.67	116,673,979.56		-7,500,000.00		34,115,224.89	-1,632,035,346.55	31,505,193.27	193,595,025.16
	623,436,888.00		1,067,147,242.44						27,608,669.51	112,772,678.29

(后附财务报表附注(财务报表组成部分))

企业法定代表人:

主管会计工作负责人:

会计机构负责人:

# 合并股东权益变动表

2025年度

(除特别注明外, 金额单位均为人民币元)

项目	上期金额									
	股本	其他权益工具	资本公积	减: 库存股	其他综合收益	专项储备	盈余公积	未分配利润	少数股东权益	股东权益合计
一、上年年末余额	538,674,708.00	32,109,524.47	841,586,073.22		-13,374,058.77		34,115,224.89	-1,371,818,417.31	-2,334,704.08	58,958,350.42
加: 会计政策变更										
前期差错更正										
同一控制下企业合并										
其他										
二、本年初余额	538,674,708.00	32,109,524.47	841,586,073.22		-13,374,058.77		34,115,224.89	-1,371,818,417.31	-2,334,704.08	58,958,350.42
三、本年增减变动金额	11,584,309.00	-4,347,505.80	108,887,189.66		5,874,058.77			-123,441,698.15	-428,475.48	-1,872,122.00
(一) 综合收益总额					-1,125,941.23					
(二) 股东投入和减少资本	11,584,309.00	-4,347,505.80	108,688,231.75							
1. 股东投入的普通股										
2. 其他权益工具持有者投入资本										
3. 股份支付计入股东权益的金额										
4. 其他	11,584,309.00	-4,347,505.80	108,688,231.75							
(三) 利润分配										
1. 提取盈余公积										
2. 对股东的分配										
3. 其他										
(四) 股东权益内部结转										
1. 资本公积转增股本										
2. 盈余公积转增股本										
3. 盈余公积弥补亏损										
4. 设定受益计划变动额结转留存收益										
5. 其他综合收益结转留存收益										
6. 其他										
(五) 专项储备										
1. 本期提取										
2. 本期使用										
(六) 其他										
四、本年年末余额	550,259,017.00	27,762,018.67	950,473,262.88		-7,500,000.00		34,115,224.89	-1,495,260,115.46	-2,763,179.56	57,086,228.42
			198,957.91						388,300.34	587,258.25
			950,473,262.88						-2,763,179.56	57,086,228.42



编制单位: 美饶印联股份有限公司



统一社会信用代码: 12110025851

(后附财务报表附注(财务报告和利润分配部分))

企业法定代表人:



主管会计工作负责人:

会计机构负责人:



美饶印联

# 母公司资产负债表

2025年12月31日

编制单位：起步股份有限公司

金额单位：人民币元


资产	附注十六	期末余额	上年年末余额
<b>流动资产：</b>			
货币资金		784,042.03	1,691,872.92
交易性金融资产			
衍生金融资产			
应收票据			
应收账款	(一)	328,584,649.21	317,696,656.05
应收款项融资			
预付款项		24,333,443.90	24,475,056.69
其他应收款	(二)	199,001,426.40	196,499,709.80
存货		3,994,475.79	492,356.77
合同资产			
持有待售资产			
一年内到期的非流动资产			
其他流动资产		1,221,327.54	1,506,156.57
<b>流动资产合计</b>		<b>557,919,364.87</b>	<b>542,361,808.80</b>
<b>非流动资产：</b>			
债权投资			
其他债权投资			
长期应收款			
长期股权投资	(三)	876,358,538.54	840,256,218.54
其他权益工具投资			
其他非流动金融资产		6,701,654.88	6,701,654.88
投资性房地产		14,289,875.29	15,344,274.01
固定资产		1,018,354.64	1,290,797.59
在建工程			
生产性生物资产			
油气资产			
使用权资产			
无形资产		2,521,771.95	3,714,436.71
开发支出			
商誉			
长期待摊费用		7,228.60	36,143.56
递延所得税资产			
其他非流动资产		758,250.95	283,356.86
<b>非流动资产合计</b>		<b>901,655,674.85</b>	<b>867,626,882.15</b>
<b>资产总计</b>		<b>1,459,575,039.72</b>	<b>1,409,988,690.95</b>

(后附财务报表附注为财务报表的组成部分)

企业法定代表人：

主管会计工作负责人：

会计机构负责人：



# 资产负债表（续）

2025年12月31日

编制单位：起步股份有限公司

金额单位：人民币元

负债和股东权益	附注十六	期末余额	上年年末余额
<b>流动负债：</b>			
短期借款			
交易性金融负债			
衍生金融负债			
应付票据			
应付账款		161,304,143.82	138,849,351.64
预收款项		331,850.65	518,865.83
合同负债		23,362,355.29	26,110,113.46
应付职工薪酬		1,567,056.90	2,492,386.39
应交税费		206,280.33	97,670.87
其他应付款		274,014,401.66	261,306,673.17
持有待售负债			
一年内到期的非流动负债			
其他流动负债		3,037,106.19	3,394,314.75
<b>流动负债合计</b>		<b>463,823,194.84</b>	<b>432,769,376.11</b>
<b>非流动负债：</b>			
长期借款			
应付债券			128,671,184.79
其中：优先股			
永续债			
租赁负债			
长期应付款			
长期应付职工薪酬			
预计负债			50,000,000.00
递延收益		4,528,480.99	5,031,645.55
递延所得税负债			
其他非流动负债			
<b>非流动负债合计</b>		<b>4,528,480.99</b>	<b>183,702,830.34</b>
<b>负债合计</b>		<b>468,351,675.83</b>	<b>616,472,206.45</b>
<b>股东权益：</b>			
股本		623,436,888.00	550,259,017.00
其他权益工具			27,762,018.67
其中：优先股			
永续债			
资本公积		1,092,491,919.66	975,817,940.10
减：库存股			
其他综合收益			
专项储备			
盈余公积		34,115,224.89	34,115,224.89
未分配利润		-758,820,668.66	-794,437,716.16
<b>股东权益合计</b>		<b>991,223,363.89</b>	<b>793,516,484.50</b>
<b>负债和股东权益总计</b>		<b>1,459,575,039.72</b>	<b>1,409,988,690.95</b>

（后附财务报表附注为财务报表的组成部分）

企业法定代表人：郑书慧

主管会计工作负责人：郑书慧

会计机构负责人：美饶

# 母公司利润表

2025年度

编制单位：起步股份有限公司

金额单位：人民币元

项目	附注十六	本期金额	上期金额
<b>一、营业收入</b>	(四)	38,723,503.74	39,035,684.87
减：营业成本	(四)	21,179,253.24	24,739,472.38
税金及附加		234,973.15	1,772,835.88
销售费用		6,398,992.63	10,173,059.46
管理费用		16,993,855.83	28,810,855.40
研发费用		1,597,949.25	607,994.00
财务费用		116,874.61	5,433,251.89
其中：利息费用		96,083.33	5,409,942.05
利息收入		1,568.64	30,200.07
加：其他收益		509,624.72	524,914.15
投资收益（损失以“-”号填列）	(五)		-37,289,807.63
其中：对联营企业和合营企业的投资收益			
以摊余成本计量的金融资产终止确认收益			
净敞口套期收益（损失以“-”号填列）			
公允价值变动收益（损失以“-”号填列）			
信用减值损失（损失以“-”号填列）		-4,203,398.01	-2,816,671.28
资产减值损失（损失以“-”号填列）		-1,555,824.82	-3,446,945.32
资产处置收益（损失以“-”号填列）		-1,632.01	972,954.27
<b>二、营业利润（亏损以“-”号填列）</b>		-13,049,625.09	-74,557,339.95
加：营业外收入		1,655,102.82	131,000.00
减：营业外支出		-48,503,884.54	49,853,500.00
<b>三、利润总额（亏损总额以“-”号填列）</b>		37,109,362.27	-124,279,839.95
减：所得税费用		1,492,314.77	-13,426.60
<b>四、净利润（净亏损以“-”号填列）</b>		35,617,047.50	-124,266,413.35
（一）持续经营净利润（净亏损以“-”号填列）		35,617,047.50	-124,266,413.35
（二）终止经营净利润（净亏损以“-”号填列）			
<b>五、其他综合收益的税后净额</b>			
（一）不能重分类进损益的其他综合收益			
1. 重新计量设定受益计划变动额			
2. 权益法下不能转损益的其他综合收益			
3. 其他权益工具投资公允价值变动			
4. 企业自身信用风险公允价值变动			
5. 其他			
（二）将重分类进损益的其他综合收益			
1. 权益法下可转损益的其他综合收益			
2. 其他债权投资公允价值变动			
3. 金融资产重分类计入其他综合收益的金额			
4. 其他债权投资信用减值准备			
5. 现金流量套期储备			
6. 外币财务报表折算差额			
7. 一揽子处置子公司在丧失控制权之前产生的投资收益			
8. 其他资产转换为公允价值模式计量的投资性房地产			
9. 其他			
<b>六、综合收益总额</b>		35,617,047.50	-124,266,413.35
<b>七、每股收益：</b>			
（一）基本每股收益			
（二）稀释每股收益			

（后附财务报表附注为财务报表的组成部分）

企业法定代表人：

主管会计工作负责人：

会计机构负责人：

# 母公司现金流量表

2025年度

编制单位：起步股份有限公司

金额单位：人民币元

项目	附注十六	本期金额	上期金额
<b>一、经营活动产生的现金流量：</b>			
销售商品、提供劳务收到的现金		31,751,248.33	50,223,135.96
收到的税费返还			
收到其他与经营活动有关的现金		90,582,616.93	44,652,617.82
经营活动现金流入小计		122,333,865.26	94,875,753.78
购买商品、接受劳务支付的现金		8,363,324.18	16,919,726.06
支付给职工以及为职工支付的现金		10,907,826.39	9,660,296.60
支付的各项税费		2,978,679.70	8,358,708.07
支付其他与经营活动有关的现金		99,676,444.46	242,310,036.68
经营活动现金流出小计		121,926,274.73	277,248,767.41
<b>经营活动产生的现金流量净额</b>		<b>407,590.53</b>	<b>-182,373,013.63</b>
<b>二、投资活动产生的现金流量：</b>			
收回投资所收到的现金			6,658,345.12
取得投资收益收到的现金			
处置固定资产、无形资产和其他长期资产收回的现金净额			96,086,828.82
处置子公司及其他营业单位收到的现金净额			
收到其他与投资活动有关的现金			
投资活动现金流入小计			102,745,173.94
购建固定资产、无形资产和其他长期资产支付的现金		176,969.62	453,050.00
投资支付的现金		1,260,000.00	16,688,318.83
取得子公司及其他营业单位支付的现金净额			
支付其他与投资活动有关的现金			
投资活动现金流出小计		1,436,969.62	17,141,368.83
<b>投资活动产生的现金流量净额</b>		<b>-1,436,969.62</b>	<b>85,603,805.11</b>
<b>三、筹资活动产生的现金流量：</b>			
吸收投资收到的现金			
取得借款收到的现金		10,000,000.00	
收到其他与筹资活动有关的现金			100,000,000.00
筹资活动现金流入小计		10,000,000.00	100,000,000.00
偿还债务支付的现金		10,000,000.00	
分配股利、利润或偿付利息支付的现金		96,083.33	5,409,942.05
支付其他与筹资活动有关的现金			
筹资活动现金流出小计		10,096,083.33	5,409,942.05
<b>筹资活动产生的现金流量净额</b>		<b>-96,083.33</b>	<b>94,590,057.95</b>
<b>四、汇率变动对现金及现金等价物的影响</b>		<b>-0.03</b>	<b>0.02</b>
<b>五、现金及现金等价物净增加额</b>		<b>-1,125,462.45</b>	<b>-2,179,150.55</b>
加：期初现金及现金等价物余额		1,306,952.50	3,486,103.05
<b>六、期末现金及现金等价物余额</b>		<b>181,490.05</b>	<b>1,306,952.50</b>

(后附财务报表附注为财务报表的组成部分)

企业法定代表人： 主管会计工作负责人： 会计机构负责人：

# 母公司股东权益变动表

2025年度

(除特别注明外, 金额单位均为人民币元)


项目	本期金额								
	股本	其他权益工具	资本公积	减: 库存股	其他综合收益	专项储备	盈余公积	未分配利润	股东权益合计
一、上年年末余额	50,259,017.00	27,762,018.67	975,817,940.10				34,115,224.89	-794,437,716.16	793,516,484.50
加: 会计政策变更									
前期差错更正									
其他									
二、本年年初余额	50,259,017.00	27,762,018.67	975,817,940.10				34,115,224.89	-794,437,716.16	793,516,484.50
三、本年年增减变动金额	73,177,871.00	-27,762,018.67	116,673,979.56					35,617,047.50	197,706,879.39
(一) 综合收益总额								35,617,047.50	35,617,047.50
(二) 股东投入和减少资本									
1. 股东投入的普通股									
2. 其他权益工具持有者投入资本									
3. 股份支付计入股东权益的金额									
4. 其他									
(三) 利润分配									
1. 提取盈余公积									
2. 对股东的分配									
3. 其他									
(四) 股东权益内部结转									
1. 资本公积转增股本									
2. 盈余公积转增股本									
3. 盈余公积弥补亏损									
4. 设定受益计划变动额结转留存收益									
5. 其他综合收益结转留存收益									
6. 其他									
(五) 专项储备									
1. 本期提取									
2. 本期使用									
(六) 其他									
四、本年年末余额	73,177,871.00	-27,762,018.67	116,673,979.56				34,115,224.89	-758,820,668.66	162,089,831.89
	623,436,888.00		1,092,491,919.66						991,223,363.89

(后附财务报表附注为财务报表的组成部分)

企业法定代表人:



主管会计工作负责人:



会计机构负责人:



# 母公司股东权益变动表

2025年度

(除特别注明外, 金额单位均为人民币元)

项目	上期金额								
	股本	其他权益工具	资本公积	减: 库存股	其他综合收益	专项储备	盈余公积	未分配利润	股东权益合计
一、上年年末余额	538,674,708.00	32,109,524.47	867,129,708.35				34,115,224.89	-670,171,302.81	801,857,862.90
加: 会计政策变更									
前期差错更正									
其他									
二、本年初余额	538,674,708.00	32,109,524.47	867,129,708.35				34,115,224.89	-670,171,302.81	801,857,862.90
三、本年增减变动金额	11,584,309.00	-4,347,505.80	108,688,231.75					-124,266,413.35	-8,341,378.40
(一) 综合收益总额								-124,266,413.35	-124,266,413.35
(二) 股东投入和减少资本	11,584,309.00	-4,347,505.80	108,688,231.75						115,925,034.95
1. 股东投入的普通股									
2. 其他权益工具持有者投入资本									
3. 股份支付计入股东权益的金额									
4. 其他									
(三) 利润分配									
1. 提取盈余公积									
2. 对股东的分配									
3. 其他									
(四) 股东权益内部结转									
1. 资本公积转增股本									
2. 盈余公积转增股本									
3. 盈余公积弥补亏损									
4. 设定受益计划变动额结转留存收益									
5. 其他综合收益结转留存收益									
6. 其他									
(五) 专项储备									
1. 本期提取									
2. 本期使用									
(六) 其他									
四、本年期末余额	550,259,017.00	27,762,018.67	975,817,940.10				34,115,224.89	-794,437,716.16	793,516,484.50



编制单位: 起东股份有限公司

(后附财务报表附注为财务报表的组成部分)

企业法定代表人:



主管会计工作负责人:



会计机构负责人:

# 起步股份有限公司

## 二〇二五年度财务报表附注

(除特殊注明外, 金额单位均为人民币元)

### 一、 公司基本情况

起步股份有限公司(以下简称“本公司”或“公司”), 前身系原浙江起步儿童用品有限公司、起步(中国)儿童用品有限公司、起步(中国)有限公司, 系由香港起步国际集团有限公司出资组建, 于2009年12月28日在丽水市工商行政管理局登记注册, 取得注册号为331100400000822的企业法人营业执照。公司注册成立时注册资本3,800万元。公司以2015年8月31日为基准日, 整体变更为股份有限公司, 于2015年12月17日在丽水市市场监督管理局登记注册, 现地址为浙江省湖州市吴兴区织里镇湖织大道5188号3幢11层。公司现持有统一社会信用代码为913311006982950225的营业执照。

截至2025年12月31日, 本公司注册资本为623,436,888元, 股份总数623,436,888股(每股面值1元)。公司股票已于2017年8月18日在上海证券交易所挂牌交易。

本公司及各子公司(统称“本集团”)主要从事鞋、服装、帽、包、袜、配饰、玩具、运动用品的研发、生产, 自产商品的仓储和销售。

本财务报表业经公司董事会于2026年4月28日批准报出。

### 二、 财务报表的编制基础

#### (一) 编制基础

公司以持续经营为基础, 根据实际发生的交易和事项, 按照财政部颁布的《企业会计准则——基本准则》和各项具体会计准则、企业会计准则应用指南、企业会计准则解释及其他相关规定(以下合称“企业会计准则”), 以及中国证券监督管理委员会《公开发行证券的公司信息披露编报规则第15号——财务报告的一般规定》的披露规定编制财务报表。

#### (二) 持续经营

本财务报表以持续经营为基础编制。

### 三、 重要会计政策及会计估计

1. 对于需要根据实质重于形式原则作出专业判断的相关交易和事项, 公司应充分披

露具体情况、相关专业判断的理由及依据、以及与之相关的具体会计处理。

2. 公司在编制和披露财务报告时应当严格遵守保密相关法律法规。

3. 公司应制定与实际生产经营特点相适应的具体会计政策，并充分披露报告期内采用的重要会计政策和会计估计。公司根据实际生产经营特点制定的具体会计政策和会计估计，应在本节开始部分对相关事项进行提示。公司不应简单照搬会计准则相关规定原文，应结合所属行业特点和自身情况进行披露。

具体会计政策和会计估计提示：

以下披露内容已涵盖了本公司根据实际生产经营特点制定的具体会计政策和会计估计。详见本附注“（十一）金融工具”、“（十二） 存货”、“（十七）固定资产”、“（十八）在建工程”、“（二十一）无形资产”、“（二十二）长期资产减值”、“（二十九）收入”。

#### （一） 遵循企业会计准则的声明

本财务报表符合财政部颁布的企业会计准则的要求，真实、完整地反映了本公司 2025 年 12 月 31 日的合并及母公司财务状况以及 2025 年度的合并及母公司经营成果和现金流量。

#### （二） 会计期间

自公历 1 月 1 日至 12 月 31 日止为一个会计年度。

#### （三） 营业周期

本公司营业周期为 12 个月。

#### （四） 记账本位币

本公司采用人民币为记账本位币。

#### （五） 重要性标准确定方法和选择依据

项目	重要性标准
单项金额重大的应收款项	应收款项——金额 100 万元以上的款项。
重要的应收款项核销	应收款项——金额 100 万元以上的款项。
超过一年的重要应付款项	应付款项——金额 100 万元以上的款项。

## (六) 同一控制下和非同一控制下企业合并的会计处理方法

同一控制下企业合并：合并方在企业合并中取得的资产和负债，按照合并日被合并方资产、负债（包括最终控制方收购被合并方而形成的商誉）在最终控制方合并财务报表中的账面价值计量。在合并中取得的净资产账面价值与支付的合并对价账面价值（或发行股份面值总额）的差额，调整资本公积中的股本溢价，资本公积中的股本溢价不足冲减的，调整留存收益。

非同一控制下企业合并：购买方在购买日对作为企业合并对价付出的资产、发生或承担的负债按照公允价值计量，公允价值与其账面价值的差额，计入当期损益。合并成本大于合并中取得的被购买方可辨认净资产公允价值份额的差额，确认为商誉；合并成本小于合并中取得的被购买方可辨认净资产公允价值份额的差额，计入当期损益。

为企业合并发生的直接相关费用于发生时计入当期损益；为企业合并而发行权益性证券或债务性证券的交易费用，计入权益性证券或债务性证券的初始确认金额。

## (七) 控制的判断标准和合并财务报表的编制方法

### 1、 控制的判断标准

合并财务报表的合并范围以控制为基础确定，合并范围包括本公司及全部子公司。

### 2、 合并程序

本公司以自身和各子公司的财务报表为基础，根据其他有关资料，编制合并财务报表。本公司编制合并财务报表，将整个企业集团视为一个会计主体，依据相关企业会计准则的确认、计量和列报要求，按照统一的会计政策，反映本企业集团整体财务状况、经营成果和现金流量。

所有纳入合并财务报表合并范围的子公司所采用的会计政策、会计期间与本公司一致，如子公司采用的会计政策、会计期间与本公司不一致的，在编制合并财务报表时，按本公司的会计政策、会计期间进行必要的调整。对于非同一控制下企业合并取得的子公司，以购买日可辨认净资产公允价值为基础对其财务报表进行调整。对于同一控制下企业合并取得的子公司，以其资产、负债（包括最终控制方收购该子公司而形成的商誉）在最终控制方财务报表中的账面价值为基础对其财务报表进行调整。

子公司所有者权益、当期净损益和当期综合收益中属于少数股东的份额分别在合并

资产负债表中所有者权益项目下、合并利润表中净利润项目下和综合收益总额项目下单独列示。子公司少数股东分担的当期亏损超过了少数股东在该子公司期初所有者权益中所享有份额而形成的余额，冲减少数股东权益。

#### （1）增加子公司或业务

在报告期内，若因同一控制下企业合并增加子公司或业务的，则调整合并资产负债表的期初数；将子公司或业务合并当期期初至报告期末的收入、费用、利润纳入合并利润表；将子公司或业务合并当期期初至报告期末的现金流量纳入合并现金流量表，同时对比较报表的相关项目进行调整，视同合并后的报告主体自最终控制方开始控制时点起一直存在。

因追加投资等原因能够对同一控制下的被投资方实施控制的，视同参与合并的各方在最终控制方开始控制时即以目前的状态存在进行调整。在取得被合并方控制权之前持有的股权投资，在取得原股权之日与合并方和被合并方同处于同一控制之日孰晚日起至合并日之间已确认有关损益、其他综合收益以及其他净资产变动，分别冲减比较报表期间的期初留存收益或当期损益。

在报告期内，若因非同一控制下企业合并增加子公司或业务的，则不调整合并资产负债表期初数；将该子公司或业务自购买日至报告期末的收入、费用、利润纳入合并利润表；该子公司或业务自购买日至报告期末的现金流量纳入合并现金流量表。

因追加投资等原因能够对非同一控制下的被投资方实施控制的，对于购买日之前持有的被购买方的股权，本公司按照该股权在购买日的公允价值进行重新计量，公允价值与其账面价值的差额计入当期投资收益。购买日之前持有的被购买方的股权涉及权益法核算下的其他综合收益以及除净损益、其他综合收益和利润分配之外的其他所有者权益变动的，与其相关的其他综合收益、其他所有者权益变动转为购买日所属当期投资收益，由于被投资方重新计量设定受益计划净负债或净资产变动而产生的其他综合收益除外。

#### （2）处置子公司或业务

##### ①一般处理方法

在报告期内，本公司处置子公司或业务，则该子公司或业务期初至处置日的收入、费用、利润纳入合并利润表；该子公司或业务期初至处置日的现金流量纳入合并现金流量表。

因处置部分股权投资或其他原因丧失了对被投资方控制权时，对于处置后的剩余股

权投资，本公司按照其在丧失控制权日的公允价值进行重新计量。处置股权取得的对价与剩余股权公允价值之和，减去按原持股比例计算应享有原有子公司自购买日或合并日开始持续计算的净资产的份额与商誉之和的差额，计入丧失控制权当期的投资收益。与原有子公司股权投资相关的其他综合收益或除净损益、其他综合收益及利润分配之外的其他所有者权益变动，在丧失控制权时转为当期投资收益，由于被投资方重新计量设定受益计划净负债或净资产变动而产生的其他综合收益除外。

因其他投资方对子公司增资而导致本公司持股比例下降从而丧失控制权的，按照上述原则进行会计处理。

## ②分步处置子公司

通过多次交易分步处置对子公司股权投资直至丧失控制权的，处置对子公司股权投资的各项交易的条款、条件以及经济影响符合以下一种或多种情况，通常表明应将多次交易事项作为一揽子交易进行会计处理：

- i. 这些交易是同时或者在考虑了彼此影响的情况下订立的；
- ii. 这些交易整体才能达成一项完整的商业结果；
- iii. 一项交易的发生取决于其他至少一项交易的发生；
- iv. 一项交易单独看是不经济的，但是和其他交易一并考虑时是经济的。

处置对子公司股权投资直至丧失控制权的各项交易属于一揽子交易的，本公司将各项交易作为一项处置子公司并丧失控制权的交易进行会计处理；但是，在丧失控制权之前每一次处置价款与处置投资对应的享有该子公司净资产份额的差额，在合并财务报表中确认为其他综合收益，在丧失控制权时一并转入丧失控制权当期的损益。

处置对子公司股权投资直至丧失控制权的各项交易不属于一揽子交易的，在丧失控制权之前，按不丧失控制权的情况下部分处置对子公司的股权投资的相关政策进行会计处理；在丧失控制权时，按处置子公司一般处理方法进行会计处理。

## （3）购买子公司少数股权

本公司因购买少数股权新取得的长期股权投资与按照新增持股比例计算应享有子公司自购买日（或合并日）开始持续计算的净资产份额之间的差额，调整合并资产负债表中的资本公积中的股本溢价，资本公积中的股本溢价不足冲减的，调整留存收益。

## （4）不丧失控制权的情况下部分处置对子公司的股权投资

在不丧失控制权的情况下因部分处置对子公司的长期股权投资而取得的处置价款与处置长期股权投资相对应享有子公司自购买日或合并日开始持续计算的净资产份额之间的差额，调整合并资产负债表中的资本公积中的股本溢价，资本公积中的股本溢价不足冲减的，调整留存收益。

## **(八) 合营安排分类及会计处理方法**

合营安排分为共同经营和合营企业。

当本公司是合营安排的合营方，享有该安排相关资产且承担该安排相关负债时，为共同经营。

本公司确认与共同经营中利益份额相关的下列项目，并按照相关企业会计准则的规定进行会计处理：

- (1) 确认本公司单独所持有的资产，以及按本公司份额确认共同持有的资产；
- (2) 确认本公司单独所承担的负债，以及按本公司份额确认共同承担的负债；
- (3) 确认出售本公司享有的共同经营产出份额所产生的收入；
- (4) 按本公司份额确认共同经营因出售产出所产生的收入；
- (5) 确认单独所发生的费用，以及按本公司份额确认共同经营发生的费用。

本公司对合营企业投资的会计政策见本附注“三、(十五)长期股权投资”。

## **(九) 现金及现金等价物的确定标准**

在编制现金流量表时，将本公司库存现金以及可以随时用于支付的存款确认为现金。将同时具备期限短（从购买日起三个月内到期）、流动性强、易于转换为已知现金、价值变动风险很小四个条件的投资，确定为现金等价物。

## **(十) 外币业务和外币报表折算**

### **1、 外币业务**

外币业务采用交易发生日的即期汇率作为折算汇率将外币金额折合成人民币记账。

资产负债表日外币货币性项目余额按资产负债表日即期汇率折算，由此产生的汇兑差额，除属于与购建符合资本化条件的资产相关的外币专门借款产生的汇兑差额按照借款费用资本化的原则处理外，均计入当期损益。

### **2、 外币财务报表的折算**

资产负债表中的资产和负债项目，采用资产负债表日的即期汇率折算；所有者权益项目除“未分配利润”项目外，其他项目采用发生时的即期汇率折算。利润表中的收入和费用项目，采用交易发生日的即期汇率折算。

处置境外经营时，将与该境外经营相关的外币财务报表折算差额，自所有者权益项目转入处置当期损益。

## **(十一) 金融工具**

金融工具包括金融资产、金融负债和权益工具。

### **1、 金融工具的分类**

根据本公司管理金融资产的业务模式和金融资产的合同现金流量特征，金融资产于初始确认时分类为：以摊余成本计量的金融资产、以公允价值计量且其变动计入其他综合收益的金融资产和以公允价值计量且其变动计入当期损益的金融资产。

本公司将同时符合下列条件且未被指定为以公允价值计量且其变动计入当期损益的金融资产，分类为以摊余成本计量的金融资产：

- 业务模式是以收取合同现金流量为目标；
- 合同现金流量仅为对本金和以未偿付本金金额为基础的利息的支付。

本公司将同时符合下列条件且未被指定为以公允价值计量且其变动计入当期损益的金融资产，分类为以公允价值计量且其变动计入其他综合收益的金融资产（债务工具）：

- 业务模式既以收取合同现金流量又以出售该金融资产为目标；
- 合同现金流量仅为对本金和以未偿付本金金额为基础的利息的支付。

对于非交易性权益工具投资，本公司可以在初始确认时将其不可撤销地指定为以公允价值计量且其变动计入其他综合收益的金融资产（权益工具）。该指定在单项投资的基础上作出，且相关投资从发行者的角度符合权益工具的定义。

除上述以摊余成本计量和以公允价值计量且其变动计入其他综合收益的金融资产外，本公司将其余所有的金融资产分类为以公允价值计量且其变动计入当期损益的金融资产。在初始确认时，如果能够消除或显著减少会计错配，本公司可以将本应分类为摊余成本计量或以公允价值计量且其变动计入其他综合收益的金融资产不可撤销地指定为以公允价值计量且其变动计入当期损益的金融资产。

金融负债于初始确认时分类为：以公允价值计量且其变动计入当期损益的金融负债和以摊余成本计量的金融负债。

符合以下条件之一的金融负债可在初始计量时指定为以公允价值计量且其变动计入当期损益的金融负债：

- 1) 该项指定能够消除或显著减少会计错配。
- 2) 根据正式书面文件载明的企业风险管理或投资策略，以公允价值为基础对金融负债组合或金融资产和金融负债组合进行管理和业绩评价，并在企业内部以此为基础向关键管理人员报告。
- 3) 该金融负债包含需单独分拆的嵌入衍生工具。

## 2、 金融工具的确认依据和计量方法

### (1) 以摊余成本计量的金融资产

以摊余成本计量的金融资产包括应收票据、应收账款、其他应收款、长期应收款、债权投资等，按公允价值进行初始计量，相关交易费用计入初始确认金额；不包含重大融资成分的应收账款以及本公司决定不考虑不超过一年的融资成分的应收账款，以合同交易价格进行初始计量。

持有期间采用实际利率法计算的利息计入当期损益。

收回或处置时，将取得的价款与该金融资产账面价值之间的差额计入当期损益。

### (2) 以公允价值计量且其变动计入其他综合收益的金融资产（债务工具）

以公允价值计量且其变动计入其他综合收益的金融资产（债务工具）包括应收款项融资、其他债权投资等，按公允价值进行初始计量，相关交易费用计入初始确认金额。该金融资产按公允价值进行后续计量，公允价值变动除采用实际利率法计算的利息、减值损失或利得和汇兑损益之外，均计入其他综合收益。

终止确认时，之前计入其他综合收益的累计利得或损失从其他综合收益中转出，计入当期损益。

### (3) 以公允价值计量且其变动计入其他综合收益的金融资产（权益工具）

以公允价值计量且其变动计入其他综合收益的金融资产（权益工具）包括其他权益工具投资等，按公允价值进行初始计量，相关交易费用计入初始确认金额。该金融资产按公允价值进行后续计量，公允价值变动计入其他综合收益。取得的股利计入

当期损益。

终止确认时，之前计入其他综合收益的累计利得或损失从其他综合收益中转出，计入留存收益。

(4) 以公允价值计量且其变动计入当期损益的金融资产

以公允价值计量且其变动计入当期损益的金融资产包括交易性金融资产、衍生金融资产、其他非流动金融资产等，按公允价值进行初始计量，相关交易费用计入当期损益。该金融资产按公允价值进行后续计量，公允价值变动计入当期损益。

(5) 以公允价值计量且其变动计入当期损益的金融负债

以公允价值计量且其变动计入当期损益的金融负债包括交易性金融负债、衍生金融负债等，按公允价值进行初始计量，相关交易费用计入当期损益。该金融负债按公允价值进行后续计量，公允价值变动计入当期损益。

终止确认时，其账面价值与支付的对价之间的差额计入当期损益。

(6) 以摊余成本计量的金融负债

以摊余成本计量的金融负债包括短期借款、应付票据、应付账款、其他应付款、长期借款、应付债券、长期应付款，按公允价值进行初始计量，相关交易费用计入初始确认金额。

持有期间采用实际利率法计算的利息计入当期损益。

终止确认时，将支付的对价与该金融负债账面价值之间的差额计入当期损益。

### 3、 金融资产转移的确认依据和计量方法

本公司在发生金融资产转移时，评估其保留金融资产所有权上的风险和报酬的程度，并分别下列情形处理：

(1) 转移了金融资产所有权上几乎所有风险和报酬的，则终止确认该金融资产，并将转移中产生或保留的权利和义务单独确认为资产或负债。

(2) 保留了金融资产所有权上几乎所有风险和报酬的，则继续确认该金融资产。

(3) 既没有转移也没有保留金融资产所有权上几乎所有风险和报酬的(即除本条(1)、(2)之外的其他情形)，则根据其是否保留了对金融资产的控制，分别下列情形处理：

1) 未保留对该金融资产控制的，则终止确认该金融资产，并将转移中产生或保留的

权利和义务单独确认为资产或负债。

2) 保留了对该金融资产控制的，则按照其继续涉入被转移金融资产的程度继续确认有关金融资产，并相应确认相关负债。继续涉入被转移金融资产的程度，是指本公司承担的被转移金融资产价值变动风险或报酬的程度。

在判断金融资产转移是否满足上述金融资产终止确认条件时，采用实质重于形式的原则。公司将金融资产转移区分为金融资产整体转移和部分转移。

(1) 金融资产整体转移满足终止确认条件的，将下列两项金额的差额计入当期损益：

- 1) 被转移金融资产在终止确认日的账面价值。
- 2) 因转移金融资产而收到的对价，与原直接计入其他综合收益的公允价值变动累计额中对应终止确认部分的金额（涉及转移的金融资产为以公允价值计量且其变动计入其他综合收益的金融资产）之和。

(2) 金融资产部分转移且该被转移部分整体满足终止确认条件的，将转移前金融资产整体的账面价值，在终止确认部分和继续确认部分（在此种情形下，所保留的服务资产应当视同继续确认金融资产的一部分）之间，按照转移日各自的相对公允价值进行分摊，并将下列两项金额的差额计入当期损益：

- 1) 终止确认部分在终止确认日的账面价值。
- 2) 终止确认部分收到的对价，与原计入其他综合收益的公允价值变动累计额中对应终止确认部分的金额（涉及转移的金融资产为以公允价值计量且其变动计入其他综合收益的金融资产）之和。

金融资产转移不满足终止确认条件的，继续确认该金融资产，所收到的对价确认为一项金融负债。

#### **4、 金融负债终止确认条件**

金融负债的现时义务全部或部分已经解除的，则终止确认该金融负债或其一部分；本公司若与债权人签定协议，以承担新金融负债方式替换现存金融负债，且新金融负债与现存金融负债的合同条款实质上不同的，则终止确认现存金融负债，并同时确认新金融负债。

对现存金融负债全部或部分合同条款作出实质性修改的，则终止确认现存金融负债或其一部分，同时将修改条款后的金融负债确认为一项新金融负债。

金融负债全部或部分终止确认时，终止确认的金融负债账面价值与支付对价（包括

转出的非现金资产或承担的新金融负债)之间的差额,计入当期损益。

本公司若回购部分金融负债的,在回购日按照继续确认部分与终止确认部分的相对公允价值,将该金融负债整体的账面价值进行分配。分配给终止确认部分的账面价值与支付的对价(包括转出的非现金资产或承担的新金融负债)之间的差额,计入当期损益。

## 5、 金融资产和金融负债的公允价值的确定方法

存在活跃市场的金融工具,以活跃市场中的报价确定其公允价值。不存在活跃市场的金融工具,采用估值技术确定其公允价值。在估值时,本公司采用在当前情况下适用并且有足够可利用数据和其他信息支持的估值技术,选择与市场参与者在相关资产或负债的交易中所考虑的资产或负债特征相一致的输入值,并优先使用相关可观察输入值。只有在相关可观察输入值无法取得或取得不切实可行的情况下,才使用不可观察输入值。

## 6、 金融工具减值的测试方法及会计处理方法

本公司对以摊余成本计量的金融资产、以公允价值计量且其变动计入其他综合收益的金融资产(债务工具)和财务担保合同等以预期信用损失为基础进行减值会计处理。

本公司考虑有关过去事项、当前状况以及对未来经济状况的预测等合理且有依据的信息,以发生违约的风险为权重,计算合同应收的现金流量与预期能收到的现金流量之间差额的现值的概率加权金额,确认预期信用损失。

对于由《企业会计准则第 14 号——收入》规范的交易形成的应收款项和合同资产,无论是否包含重大融资成分,本公司始终按照相当于整个存续期内预期信用损失的金额计量其损失准备。

对于由《企业会计准则第 21 号——租赁》规范的交易形成的租赁应收款,本公司选择始终按照相当于整个存续期内预期信用损失的金额计量其损失准备。

对于其他金融工具,本公司在每个资产负债表日评估相关金融工具的信用风险自初始确认后的变动情况。

本公司通过比较金融工具在资产负债表日发生违约的风险与在初始确认日发生违约的风险,以确定金融工具预计存续期内发生违约风险的相对变化,以评估金融工具的信用风险自初始确认后是否已显著增加。通常逾期超过 30 日,本公司即认为该金融工具的信用风险已显著增加,除非有确凿证据证明该金融工具的信用风险自

初始确认后并未显著增加。

如果金融工具于资产负债表日的信用风险较低，本公司即认为该金融工具的信用风险自初始确认后并未显著增加。

如果该金融工具的信用风险自初始确认后已显著增加，本公司按照相当于该金融工具整个存续期内预期信用损失的金额计量其损失准备；如果该金融工具的信用风险自初始确认后并未显著增加，本公司按照相当于该金融工具未来 12 个月内预期信用损失的金额计量其损失准备。由此形成的损失准备的增加或转回金额，作为减值损失或利得计入当期损益。对于以公允价值计量且其变动计入其他综合收益的金融资产（债务工具），在其他综合收益中确认其损失准备，并将减值损失或利得计入当期损益，且不减少该金融资产在资产负债表中列示的账面价值。

如果有客观证据表明某项应收款项已经发生信用减值，则本公司在单项基础上对该应收款项计提减值准备。

除单项计提坏账准备的上述应收款项外，本公司依据信用风险特征将其余金融工具划分为若干组合，在组合基础上确定预期信用损失。本公司对应收票据、应收账款、其他应收款等计提预期信用损失的组合类别及确定依据如下：

项目	组合类别	确定依据
应收票据、其他应收款	低风险组合	依据款项性质确定
应收账款、其他应收款	账龄组合	参考历史信用损失经验，结合当前状况以及对未来经济状况的预测，通过违约风险敞口和整个存续期预期信用损失率，计算预期信用损失。

## (十二) 存货

### 1、 存货的分类

存货分类为：原材料、周转材料、库存商品、在产品、发出商品、委托加工物资等。

### 2、 发出存货的计价方法

存货发出时按加权平均法计价。

### 3、 存货跌价准备的确认标准和计提方法

资产负债表日，存货应当按照成本与可变现净值孰低计量。当存货成本高于其可变现净值的，应当计提存货跌价准备。可变现净值，是指在日常活动中，存货的估计售价减去至完工时估计将要发生的成本、估计的销售费用以及相关税费后的金额。

产成品、库存商品和用于出售的材料等直接用于出售的商品存货，在正常生产经营过程中，以该存货的估计售价减去估计的销售费用和相关税费后的金额，确定其可变现净值；需要经过加工的材料存货，在正常生产经营过程中，以所生产的产成品的估计售价减去至完工时估计将要发生的成本、估计的销售费用和相关税费后的金额，确定其可变现净值；为执行销售合同或者劳务合同而持有的存货，其可变现净值以合同价格为基础计算，若持有存货的数量多于销售合同订购数量的，超出部分的存货的可变现净值以一般销售价格为基础计算。

计提存货跌价准备后，如果以前减记存货价值的影响因素已经消失，导致存货的可变现净值高于其账面价值的，在原已计提的存货跌价准备金额内予以转回，转回的金额计入当期损益。

#### **4、 存货的盘存制度**

采用永续盘存制。

#### **5、 低值易耗品和包装物的摊销方法**

- (1) 低值易耗品采用一次转销法；
- (2) 包装物采用一次转销法。

### **(十三) 合同资产**

#### **1、 合同资产的确认方法及标准**

合同资产是指本公司已向客户转让商品或服务而有权收取对价的权利，且该权利取决于时间流逝之外的其他因素。本公司拥有的无条件（即，仅取决于时间流逝）向客户收取对价的权利作为应收款项单独列示。

#### **2、 合同资产预期信用损失的确定方法及会计处理方法**

合同资产的预期信用损失的确定方法及会计处理方法详见本附注三“（十一）6、金融工具减值的测试方法及会计处理方法”。

### **(十四) 持有待售**

本公司将同时满足下列条件的非流动资产或处置组划分为持有待售类别：

(1) 根据类似交易中出售此类资产或处置组的惯例，在当前状况下即可立即出售；

(2) 出售极可能发生，即本公司已经就一项出售计划作出决议且获得确定的购买承诺，预计出售将在一年内完成。有关规定要求本公司相关权力机构或者监管部门批准后方可出售的，已经得批准。

## (十五) 长期股权投资

### 1、 共同控制、重大影响的判断标准

共同控制，是指按照相关约定对某项安排所共有的控制，并且该安排的相关活动必须经过分享控制权的参与方一致同意后才能决策。本公司与其他合营方一同对被投资单位实施共同控制且对被投资单位净资产享有权利的，被投资单位为本公司的合营企业。

重大影响，是指对一个企业的财务和经营决策有参与决策的权力，但并不能够控制或者与其他方一起共同控制这些政策的制定。本公司能够对被投资单位施加重大影响的，被投资单位为本公司联营企业。

### 2、 初始投资成本的确定

#### (1) 企业合并形成的长期股权投资

同一控制下的企业合并：公司以支付现金、转让非现金资产或承担债务方式以及以发行权益性证券作为合并对价的，在合并日按照取得被合并方所有者权益在最终控制方合并财务报表中的账面价值的份额作为长期股权投资的初始投资成本。因追加投资等原因能够对同一控制下的被投资单位实施控制的，在合并日根据合并后应享有被合并方净资产在最终控制方合并财务报表中的账面价值的份额，确定长期股权投资的初始投资成本。合并日长期股权投资的初始投资成本，与达到合并前的长期股权投资账面价值加上合并日进一步取得股份新支付对价的账面价值之和的差额，调整股本溢价，股本溢价不足冲减的，冲减留存收益。

非同一控制下的企业合并：公司按照购买日确定的合并成本作为长期股权投资的初始投资成本。因追加投资等原因能够对非同一控制下的被投资单位实施控制的，按照原持有的股权投资账面价值加上新增投资成本之和，作为改按成本法核算的初始投资成本。

#### (2) 其他方式取得的长期股权投资

以支付现金方式取得的长期股权投资，按照实际支付的购买价款作为初始投资成本。

以发行权益性证券取得的长期股权投资，按照发行权益性证券的公允价值作为初始投资成本。

在非货币性资产交换具有商业实质且换入资产和换出资产的公允价值均能够可靠计量的前提下，非货币性资产交换换入的长期股权投资以换出资产的公允价值和应支付的相关税费确定其初始投资成本，除非有确凿证据表明换入资产的公允价值更加可靠；不满足上述前提的非货币性资产交换，以换出资产的账面价值和应支付的相关税费作为换入长期股权投资的初始投资成本。

通过债务重组取得的长期股权投资，以所放弃债权的公允价值和可直接归属于该资产的税金等其他成本确定其入账价值，并将所放弃债权的公允价值与账面价值之间的差额，计入当期损益。

### 3、 后续计量及损益确认方法

#### （1）成本法核算的长期股权投资

公司对子公司的长期股权投资，采用成本法核算。除取得投资时实际支付的价款或对价中包含的已宣告但尚未发放的现金股利或利润外，公司按照享有被投资单位宣告发放的现金股利或利润确认当期投资收益。

#### （2）权益法核算的长期股权投资

对联营企业和合营企业的长期股权投资，采用权益法核算。初始投资成本大于投资时应享有被投资单位可辨认净资产公允价值份额的差额，不调整长期股权投资的初始投资成本；初始投资成本小于投资时应享有被投资单位可辨认净资产公允价值份额的差额，计入当期损益。

公司按照应享有或应分担的被投资单位实现的净损益和其他综合收益的份额，分别确认投资收益和其他综合收益，同时调整长期股权投资的账面价值；按照被投资单位宣告分派的利润或现金股利计算应享有的部分，相应减少长期股权投资的账面价值；对于被投资单位除净损益、其他综合收益和利润分配以外所有者权益的其他变动，调整长期股权投资的账面价值并计入所有者权益。

在确认应享有被投资单位净损益的份额时，以取得投资时被投资单位可辨认净资产的公允价值为基础，并按照公司的会计政策及会计期间，对被投资单位的净利润进行调整后确认。在持有投资期间，被投资单位编制合并财务报表的，以合并财务报表中的净利润、其他综合收益和其他所有者权益变动中归属于被投资单位的金额为基础进行核算。

在公司确认应分担被投资单位发生的亏损时，按照以下顺序进行处理：首先，冲减长期股权投资的账面价值。其次，长期股权投资的账面价值不足以冲减的，以其他实质上构成对被投资单位净投资的长期权益账面价值为限继续确认投资损失，冲减长期应收项目等的账面价值。最后，经过上述处理，按照投资合同或协议约定企业仍承担额外义务的，按预计承担的义务确认预计负债，计入当期投资损失。

### （3）长期股权投资的处置

处置长期股权投资，其账面价值与实际取得价款的差额，计入当期损益。

采用权益法核算的长期股权投资，在处置该项投资时，采用与被投资单位直接处置相关资产或负债相同的基础，按相应比例对原计入其他综合收益的部分进行会计处理。因被投资单位除净损益、其他综合收益和利润分配以外的其他所有者权益变动而确认的所有者权益，按比例结转入当期损益，由于被投资方重新计量设定受益计划净负债或净资产变动而产生的其他综合收益除外。

因处置部分股权投资等原因丧失了对被投资单位的共同控制或重大影响的，处置后的剩余股权改按金融工具确认和计量准则核算，其在丧失共同控制或重大影响之日的公允价值与账面价值之间的差额计入当期损益。原股权投资因采用权益法核算而确认的其他综合收益，在终止采用权益法核算时采用与被投资单位直接处置相关资产或负债相同的基础进行会计处理。因被投资方除净损益、其他综合收益和利润分配以外的其他所有者权益变动而确认的所有者权益，在终止采用权益法核算时全部转入当期损益。

因处置部分股权投资、因其他投资方对子公司增资而导致本公司持股比例下降等原因丧失了对被投资单位控制权的，在编制个别财务报表时，剩余股权能够对被投资单位实施共同控制或重大影响的，改按权益法核算，并对该剩余股权视同自取得时即采用权益法核算进行调整；剩余股权不能对被投资单位实施共同控制或施加重大影响的，改按金融工具确认和计量准则的有关规定进行会计处理，其在丧失控制之日的公允价值与账面价值间的差额计入当期损益。

处置的股权是因追加投资等原因通过企业合并取得的，在编制个别财务报表时，处置后的剩余股权采用成本法或权益法核算的，购买日之前持有的股权投资因采用权益法核算而确认的其他综合收益和其他所有者权益按比例结转；处置后的剩余股权改按金融工具确认和计量准则进行会计处理的，其他综合收益和其他所有者权益全部结转。

## (十六) 投资性房地产

投资性房地产是指为赚取租金或资本增值，或两者兼有而持有的房地产，包括已出租的土地使用权、持有并准备增值后转让的土地使用权、已出租的建筑物（含自行建造或开发活动完成后用于出租的建筑物以及正在建造或开发过程中将来用于出租的建筑物）。

本公司对现有投资性房地产采用成本模式计量。对按照成本模式计量的投资性房地产—出租用建筑物采用与本公司固定资产相同的折旧政策，出租用土地使用权按与无形资产相同的摊销政策执行。

## (十七) 固定资产

### 1、 固定资产确认条件

固定资产指为生产商品、提供劳务、出租或经营管理而持有，并且使用寿命超过一个会计年度的有形资产。固定资产在同时满足下列条件时予以确认：

- （1）与该固定资产有关的经济利益很可能流入企业；
- （2）该固定资产的成本能够可靠地计量。

### 2、 折旧方法

固定资产折旧采用年限平均法分类计提，根据固定资产类别、预计使用寿命和预计净残值率确定折旧率。如固定资产各组成部分的使用寿命不同或者以不同方式为企业提供经济利益，则选择不同折旧率或折旧方法，分别计提折旧。

各类固定资产折旧方法、折旧年限、残值率和年折旧率如下：

类别	折旧方法	折旧年限（年）	残值率（%）	年折旧率（%）
房屋及建筑物	年限平均法	20	5	4.75
通用设备	年限平均法	3-20	0-5	4.75-33.33
专用设备	年限平均法	2-10	5	9.50-47.50
运输工具	年限平均法	3-10	5	9.50-31.67

## (十八) 在建工程

在建工程项目按建造该项资产达到预定可使用状态前所发生的必要支出，作为固定资产的入账价值。所建造的固定资产在工程已达到预定可使用状态，但尚未办理竣工决算的，自达到预定可使用状态之日起，根据工程预算、造价或者工程实际成本

等，按估计的价值转入固定资产，并按本公司固定资产折旧政策计提固定资产的折旧，待办理竣工决算后，再按实际成本调整原来的暂估价值，但不调整原已计提的折旧额。

## **(十九) 借款费用**

### **1、 借款费用资本化的确认原则**

借款费用，包括借款利息、折价或者溢价的摊销、辅助费用以及因外币借款而发生的汇兑差额等。

公司发生的借款费用，可直接归属于符合资本化条件的资产的购建或者生产的，予以资本化，计入相关资产成本；其他借款费用，在发生时根据其发生额确认为费用，计入当期损益。

符合资本化条件的资产，是指需要经过相当长时间的购建或者生产活动才能达到预定可使用或者可销售状态的固定资产、投资性房地产和存货等资产。

借款费用同时满足下列条件时开始资本化：

- (1) 资产支出已经发生，资产支出包括为购建或者生产符合资本化条件的资产而以支付现金、转移非现金资产或者承担带息债务形式发生的支出；
- (2) 借款费用已经发生；
- (3) 为使资产达到预定可使用或者可销售状态所必要的购建或者生产活动已经开始。

### **2、 借款费用资本化期间**

资本化期间，指从借款费用开始资本化时点到停止资本化时点的期间，借款费用暂停资本化的期间不包括在内。

当购建或者生产符合资本化条件的资产达到预定可使用或者可销售状态时，借款费用停止资本化。

当购建或者生产符合资本化条件的资产中部分项目分别完工且可单独使用时，该部分资产借款费用停止资本化。

购建或者生产的资产的各部分分别完工，但必须等到整体完工后才可使用或可对外销售的，在该资产整体完工时停止借款费用资本化。

### **3、 暂停资本化期间**

符合资本化条件的资产在购建或生产过程中发生的非正常中断、且中断时间连续超过 3 个月的，则借款费用暂停资本化；该项中断如是所购建或生产的符合资本化条件的资产达到预定可使用状态或者可销售状态必要的程序，则借款费用继续资本化。在中断期间发生的借款费用确认为当期损益，直至资产的购建或者生产活动重新开始后借款费用继续资本化。

#### 4、 借款费用资本化率、资本化金额的计算方法

对于为购建或者生产符合资本化条件的资产而借入的专门借款，以专门借款当期实际发生的借款费用，减去尚未动用的借款资金存入银行取得的利息收入或进行暂时性投资取得的投资收益后的金额，来确定借款费用的资本化金额。

对于为购建或者生产符合资本化条件的资产而占用的一般借款，根据累计资产支出超过专门借款部分的资产支出加权平均数乘以所占用一般借款的资本化率，计算确定一般借款应予资本化的借款费用金额。资本化率根据一般借款加权平均利率计算确定。

### (二十) 使用权资产

除短期租赁和低价值资产租赁外，本公司在租赁期开始日对租赁确认使用权资产。租赁期开始日，是指出租人提供租赁资产使其可供本公司使用的起始日期。使用权资产按照成本进行初始计量。该成本包括：

- 1、租赁负债的初始计量金额；
- 2、在租赁期开始日或之前支付的租赁付款额，存在租赁激励的，扣除已享受的租赁激励相关金额；
- 3、本公司发生的初始直接费用；
- 4、本公司为拆卸及移除租赁资产、复原租赁资产所在场地或将租赁资产恢复至租赁条款约定状态预计将发生的成本，不包括属于为生产存货而发生的成本。

本公司后续采用直线法对使用权资产计提折旧。本公司能够合理确定租赁期届满时取得租赁资产所有权的，使用权资产在租赁资产剩余使用寿命内计提折旧。无法合理确定租赁期届满时能够取得租赁资产所有权的，在租赁期与租赁资产剩余使用寿命两者孰短的期间内计提折旧。

本公司按照本附注三“（二十二）长期资产减值”的规定来确定使用权资产是否已发生减值，并对已识别的减值损失进行会计处理。

## (二十一) 无形资产

### 1、 无形资产的计价方法

(1) 公司取得无形资产时按成本进行初始计量；

外购无形资产的成本，包括购买价款、相关税费以及直接归属于使该项资产达到预定用途所发生的其他支出。购买无形资产的价款超过正常信用条件延期支付，实质上具有融资性质的，无形资产的成本以购买价款的现值为基础确定。债务重组取得债务人用以抵债的无形资产，以所放弃债权的公允价值和可直接归属于使该资产达到预定用途所发生的税金等其他成本确定其入账价值，并将所放弃债权的公允价值与账面价值之间的差额，计入当期损益。

在非货币性资产交换具有商业实质且换入资产和换出资产的公允价值均能够可靠计量的前提下，非货币性资产交换换入的无形资产以换出资产的公允价值为基础确定其入账价值，除非有确凿证据表明换入资产的公允价值更加可靠；不满足上述前提的非货币性资产交换，以换出资产的账面价值和应支付的相关税费作为换入无形资产的成本，不确认损益。

(2) 后续计量

在取得无形资产时分析判断其使用寿命。

对于使用寿命有限的无形资产，在为企业带来经济利益的期限内按直线法摊销；无法预见无形资产为企业带来经济利益期限的，视为使用寿命不确定的无形资产，不予摊销。

### 2、 使用寿命有限的无形资产的使用寿命估计情况

项目	预计使用寿命	摊销方法	依据
土地使用权	50.00	直线法	土地受益年限
商标	10.00	直线法	专利权预计可使用寿命
软件	3.00	直线法	软件预计可使用寿命

### 3、 使用寿命不确定的无形资产的判断依据以及对其使用寿命进行复核的程序

公司无使用寿命不确定的无形资产。

### 4、 研发支出的归集范围

公司进行研究与开发过程中发生的支出包括从事研发活动的人员的相关职工薪酬、

耗用材料、相关折旧摊销费用等相关支出，并按以下方式进行归集：

从事研发活动的人员的相关职工薪酬主要指直接从事研发活动的人员以及与研发活动密切相关的管理人员和直接服务人员的相关职工薪酬；

耗用材料主要指研发活动直接消耗的材料、燃料和动力费用；

相关折旧摊销费用主要指用于研发活动的仪器、设备的折旧费及用于研发活动的软件、专利权、非专利技术（包括许可证、专有技术、设计和计算方法等）的摊销费用。

### **5、 划分研究阶段和开发阶段的具体标准**

公司内部研究开发项目的支出分为研究阶段支出和开发阶段支出。

研究阶段：为获取并理解新的科学或技术知识等而进行的独创性的有计划调查、研究活动的阶段。

开发阶段：在进行商业性生产或使用前，将研究成果或其他知识应用于某项计划或设计，以生产出新的或具有实质性改进的材料、装置、产品等活动的阶段。

### **6、 开发阶段支出资本化的具体条件**

研究阶段的支出，于发生时计入当期损益。开发阶段的支出同时满足下列条件的，确认为无形资产，不能满足下述条件的开发阶段的支出计入当期损益：

- (1) 完成该无形资产以使其能够使用或出售在技术上具有可行性；
- (2) 具有完成该无形资产并使用或出售的意图；
- (3) 无形资产产生经济利益的方式，包括能够证明运用该无形资产生产的产品存在市场或无形资产自身存在市场，无形资产将在内部使用的，能够证明其有用性；
- (4) 有足够的技术、财务资源和其他资源支持，以完成该无形资产的开发，并有能力使用或出售该无形资产；
- (5) 归属于该无形资产开发阶段的支出能够可靠地计量。

无法区分研究阶段支出和开发阶段支出的，将发生的研发支出全部计入当期损益。

## **(二十二) 长期资产减值**

长期股权投资、采用成本模式计量的投资性房地产、固定资产、在建工程、使用权资产、使用寿命有限的无形资产等长期资产，于资产负债表日存在减值迹象的，进

行减值测试。减值测试结果表明资产的可收回金额低于其账面价值的，按其差额计提减值准备并计入减值损失。可收回金额为资产的公允价值减去处置费用后的净额与资产预计未来现金流量的现值两者之间的较高者。资产减值准备按单项资产为基础计算并确认，如果难以对单项资产的可收回金额进行估计的，以该资产所属的资产组确定资产组的可收回金额。资产组是能够独立产生现金流入的最小资产组合。

商誉、使用寿命不确定的无形资产、尚未达到可使用状态的无形资产至少在每年年度终了进行减值测试。

本公司进行商誉减值测试，对于因企业合并形成的商誉的账面价值，自购买日起按照合理的方法分摊至相关的资产组；难以分摊至相关的资产组的，将其分摊至相关的资产组组合。本公司在分摊商誉的账面价值时，根据相关资产组或资产组组合能够从企业合并的协同效应中获得的相对受益情况进行分摊，在此基础上进行商誉减值测试。

在对包含商誉的相关资产组或者资产组组合进行减值测试时，如与商誉相关的资产组或者资产组组合存在减值迹象的，先对不包含商誉的资产组或者资产组组合进行减值测试，计算可收回金额，并与相关账面价值相比较，确认相应的减值损失。再对包含商誉的资产组或者资产组组合进行减值测试，比较这些相关资产组或者资产组组合的账面价值（包括所分摊的商誉的账面价值部分）与其可收回金额，如相关资产组或者资产组组合的可收回金额低于其账面价值的，确认商誉的减值损失。

上述资产减值损失一经确认，在以后会计期间不予转回。

### **(二十三) 长期待摊费用**

长期待摊费用为已经发生但应由本期和以后各期负担的分摊期限在一年以上的各项费用。各项费用的摊销期限及摊销方法为：长期待摊费用在受益期内平均摊销。

### **(二十四) 合同负债**

合同负债是指本公司已收或应收客户对价而应向客户转让商品或服务的义务。同一合同下的合同资产和合同负债以净额列示。

### **(二十五) 职工薪酬**

#### **1、 短期薪酬的会计处理方法**

本公司在职工为本公司提供服务的会计期间，将实际发生的短期薪酬确认为负债，并计入当期损益或相关资产成本。

本公司为职工缴纳的社会保险费和住房公积金，以及按规定提取的工会经费和职工教育经费，在职工为本公司提供服务的会计期间，根据规定的计提基础和计提比例计算确定相应的职工薪酬金额。

职工福利费为非货币性福利的，如能够可靠计量的，按照公允价值计量。

## 2、 离职后福利的会计处理方法

### （1）设定提存计划

本公司按当地政府的相关规定为职工缴纳基本养老保险和失业保险，在职工为本公司提供服务的会计期间，按以当地规定的缴纳基数和比例计算应缴纳金额，确认为负债，并计入当期损益或相关资产成本。

除基本养老保险外，本公司还依据国家企业年金制度的相关政策建立了企业年金缴费制度（补充养老保险）/企业年金计划。本公司按职工工资总额的一定比例向当地社会保险机构缴费/年金计划缴费，相应支出计入当期损益或相关资产成本。

### （2）设定受益计划

本公司根据预期累计福利单位法确定的公式将设定受益计划产生的福利义务归属于职工提供服务的期间，并计入当期损益或相关资产成本。

设定受益计划义务现值减去设定受益计划资产公允价值所形成的赤字或盈余确认为一项设定受益计划净负债或净资产。设定受益计划存在盈余的，本公司以设定受益计划的盈余和资产上限两项的孰低者计量设定受益计划净资产。

所有设定受益计划义务，包括预期在职工提供服务的年度报告期间结束后的十二个月内支付的义务，根据资产负债表日与设定受益计划义务期限和币种相匹配的国债或活跃市场上的高质量公司债券的市场收益率予以折现。

设定受益计划产生的服务成本和设定受益计划净负债或净资产的利息净额计入当期损益或相关资产成本；重新计量设定受益计划净负债或净资产所产生的变动计入其他综合收益，并且在后续会计期间不转回至损益，在原设定受益计划终止时在权益范围内将原计入其他综合收益的部分全部结转至未分配利润。

在设定受益计划结算时，按在结算日确定的设定受益计划义务现值和结算价格两者的差额，确认结算利得或损失。

## 3、 辞退福利的会计处理方法

本公司在不能单方面撤回因解除劳动关系计划或裁减建议所提供的辞退福利时，或

确认与涉及支付辞退福利的重组相关的成本或费用时（两者孰早），确认辞退福利产生的职工薪酬负债，并计入当期损益。

## (二十六) 租赁负债

除短期租赁和低价值资产租赁外，本公司在租赁期开始日按照该日尚未支付的租赁付款额的现值对租赁负债进行初始计量。在计算租赁付款额的现值时，本公司采用租赁内含利率作为折现率，无法确定租赁内含利率的，采用增量借款利率作为折现率。

租赁付款额是指本公司向出租人支付的与在租赁期内使用租赁资产的权利相关的款项，包括：

- 1、固定付款额及实质固定付款额，存在租赁激励的，扣除租赁激励相关金额；
- 2、取决于指数或比率的可变租赁付款额；
- 3、本公司合理确定将行使的购买选择权的行权价格；
- 4、租赁期反映出本公司将行使终止租赁选择权的，行使终止租赁选择权需支付的款项；
- 5、根据本公司提供的担保余值预计应支付的款项。

取决于指数或比率的可变租赁付款额在初始计量时根据租赁期开始日的指数或比率确定。未纳入租赁负债计量的可变租赁付款额在实际发生时计入当期损益或相关资产成本。

租赁期开始日后，本公司按照固定的周期性利率计算租赁负债在租赁期内各期间的利息费用，并计入当期损益或相关资产成本。

在租赁期开始日后，发生下列情形的，本公司重新计量租赁负债，并调整相应的使用权资产，若使用权资产的账面价值已调减至零，但租赁负债仍需进一步调减的，本公司将差额计入当期损益：

- 1、因租赁期变化或购买选择权的评估结果发生变化的，本公司按变动后租赁付款额和修订后的折现率计算的现值重新计量租赁负债；
- 2、根据担保余值预计的应付金额或者用于确定租赁付款额的指数或者比率发生变动，本公司按照变动后的租赁付款额和原折现率计算的现值重新计量租赁负债。租赁付款额的变动源自浮动利率变动的，使用修订后的折现率计算现值。

租赁负债根据其流动性在资产负债表中列报为流动负债或非流动负债，自资产负债表日起一年内到期应予以清偿的非流动租赁负债的期末账面价值，在“一年内到期的非流动负债”项目反映。

## (二十七) 预计负债

### 1、 预计负债的确认标准

与诉讼、债务担保、亏损合同、重组事项等或有事项相关的义务同时满足下列条件时，本公司确认为预计负债：

- (1) 该义务是本公司承担的现时义务；
- (2) 履行该义务很可能导致经济利益流出本公司；
- (3) 该义务的金额能够可靠地计量。

### 2、 各类预计负债的计量方法

本公司预计负债按履行相关现时义务所需的支出的最佳估计数进行初始计量。

本公司在确定最佳估计数时，综合考虑与或有事项有关的风险、不确定性和货币时间价值等因素。对于货币时间价值影响重大的，通过对相关未来现金流出进行折现后确定最佳估计数。

最佳估计数分别以下情况处理：

所需支出存在一个连续范围（或区间），且该范围内各种结果发生的可能性相同的，则最佳估计数按照该范围的中间值即上下限金额的平均数确定。

所需支出不存在一个连续范围（或区间），或虽然存在一个连续范围但该范围内各种结果发生的可能性不相同的，如或有事项涉及单个项目的，则最佳估计数按照最可能发生金额确定；如或有事项涉及多个项目的，则最佳估计数按各种可能结果及相关概率计算确定。

本公司清偿预计负债所需支出全部或部分预期由第三方补偿的，补偿金额在基本确定能够收到时，作为资产单独确认，确认的补偿金额不超过预计负债的账面价值。

## (二十八) 股份支付

本公司的股份支付是为了获取职工或其他方提供服务而授予权益工具或者承担以权益工具为基础确定的负债的交易。本公司的股份支付分为以权益结算的股份支付和

以现金结算的股份支付。

### 1、 以权益结算的股份支付及权益工具

以权益结算的股份支付换取职工提供服务的，以授予职工权益工具的公允价值计量。本公司以限制性股票进行股份支付的，职工出资认购股票，股票在达到解锁条件并解锁前不得上市流通或转让；如果最终股权激励计划规定的解锁条件未能达到，则本公司按照事先约定的价格回购股票。本公司取得职工认购限制性股票支付的款项时，按照取得的认股款确认股本和资本公积（股本溢价），同时就回购义务全额确认一项负债并确认库存股。在等待期内每个资产负债表日，本公司根据最新取得的可行权职工人数变动等后续信息对可行权权益工具数量作出最佳估计，以此为基础，按照授予日的公允价值，将当期取得的服务计入相关成本或费用，相应增加资本公积。在可行权日之后不再对已确认的相关成本或费用和所有者权益总额进行调整。但授予后立即可行权的，在授予日按照公允价值计入相关成本或费用，相应增加资本公积。

对于最终未能行权的股份支付，不确认成本或费用，除非行权条件是市场条件或非可行权条件，此时无论是否满足市场条件或非可行权条件，只要满足所有可行权条件中的非市场条件，即视为可行权。

如果修改了以权益结算的股份支付的条款，至少按照未修改条款的情况确认取得的服务。此外，任何增加所授予权益工具公允价值的修改，或在修改日对职工有利的变更，均确认取得服务的增加。

如果取消了以权益结算的股份支付，则于取消日作为加速行权处理，立即确认尚未确认的金额。职工或其他方能够选择满足非可行权条件但在等待期内未满足的，作为取消以权益结算的股份支付处理。但是，如果授予新的权益工具，并在新权益工具授予日认定所授予的新权益工具是用于替代被取消的权益工具的，则以与处理原权益工具条款和条件修改相同的方式，对所授予的替代权益工具进行处理。

### 2、 以现金结算的股份支付及权益工具

以现金结算的股份支付，按照本公司承担的以股份或其他权益工具为基础计算确定的负债的公允价值计量。授予后立即可行权的股份支付交易，本公司在授予日按照承担负债的公允价值计入相关成本或费用，相应增加负债。对于授予后完成等待期内的服务或达到规定业绩条件才可行权的股份支付交易，在等待期内的每个资产负债表日，本公司以对可行权情况的最佳估计为基础，按照本公司承担负债的公允价

值，将当期取得的服务计入相关成本或费用，并相应计入负债。在相关负债结算前的每个资产负债表日以及结算日，对负债的公允价值重新计量，其变动计入当期损益。

## (二十九) 收入

### 1、 收入确认的一般原则

本公司在履行了合同中的履约义务，即在客户取得相关商品或服务控制权时确认收入。取得相关商品或服务控制权，是指能够主导该商品或服务的使用并从中获得几乎全部的经济利益。

合同中包含两项或多项履约义务的，本公司在合同开始日，按照各单项履约义务所承诺商品或服务的单独售价的相对比例，将交易价格分摊至各单项履约义务。本公司按照分摊至各单项履约义务的交易价格计量收入。

交易价格是指本公司因向客户转让商品或服务而预期有权收取的对价金额，不包括代第三方收取的款项以及预期将退还给客户的款项。本公司根据合同条款，结合其以往的习惯做法确定交易价格，并在确定交易价格时，考虑可变对价、合同中存在的重大融资成分、非现金对价、应付客户对价等因素的影响。本公司以不超过在相关不确定性消除时累计已确认收入极可能不会发生重大转回的金额确定包含可变对价的交易价格。合同中存在重大融资成分的，本公司按照假定客户在取得商品或服务控制权时即以现金支付的应付金额确定交易价格，并在合同期间内采用实际利率法摊销该交易价格与合同对价之间的差额。

满足下列条件之一的，属于在某一时段内履行履约义务，否则，属于在某一时点履行履约义务：

- 客户在本公司履约的同时即取得并消耗本公司履约所带来的经济利益。
- 客户能够控制本公司履约过程中在建的商品。
- 本公司履约过程中所产出的商品具有不可替代用途，且本公司在整个合同期内有权就累计至今已完成的履约部分收取款项。

对于在某一时段内履行的履约义务，本公司在该段时间内按照履约进度确认收入，但是，履约进度不能合理确定的除外。本公司考虑商品或服务的性质，采用产出法或投入法确定履约进度。当履约进度不能合理确定时，已经发生的成本预计能够得到补偿的，本公司按照已经发生的成本金额确认收入，直到履约进度能够合理确定

为止。

对于在某一时点履行的履约义务，本公司在客户取得相关商品或服务控制权时点确认收入。在判断客户是否已取得商品或服务控制权时，本公司考虑下列迹象：

- 本公司就该商品或服务享有现时收款权利，即客户就该商品或服务负有现时付款义务。
- 本公司已将该商品的法定所有权转移给客户，即客户已拥有该商品的法定所有权。
- 本公司已将该商品实物转移给客户，即客户已实物占有该商品。
- 本公司已将该商品所有权上的主要风险和报酬转移给客户，即客户已取得该商品所有权上的主要风险和报酬。
- 客户已接受该商品或服务。

本公司根据在向客户转让商品或服务前是否拥有对该商品或服务的控制权，来判断从事交易时本公司的身份是主要责任人还是代理人。本公司在向客户转让商品或服务前能够控制该商品或服务的，本公司为主要责任人，按照已收或应收对价总额确认收入；否则，本公司为代理人，按照预期有权收取的佣金或手续费的金额确认收入。

## 2、 收入确认的具体方法

公司主要销售童装、童鞋及儿童服饰配件等产品。销售模式主要包括经销商销售模式、电商直营模式和线下：

### （1）经销商销售

经销商销售属于在某一时点履行的履约义务，公司在指定地点将商品交付予客户或承运人，公司已经收款或取得索取货款依据时确认销售收入。

### （2）电商直营

电商直营属于在某一时点履行的履约义务，公司通过第三方电子商务平台进行的零售，在经客户签收并已经收款或取得索取货款依据时确认销售收入。

### （3）线下直营店

线下直营店销售属于在某一时点履行的履约义务，公司通过购置开设或租赁的专卖店或其他方式进行零售，在商品销售给顾客并收取货款时确认销售收入。

## 3、 特定交易的收入处理原则

### (1) 附有销售退回条款的销售

对于附有销售退回条款的销售，我公司在客户取得相关商品控制权时，按照因向客户转让商品而预期有权收取的对价金额（即，不包含预期因销售退回将退还的金额）确认收入，按照预期因销售退回将退还的金额确认负债；同时，按照预期将退回商品转让时的账面价值，扣除收回该商品预计发生的成本（包括退回商品的价值减损）后的余额，确认为一项资产，按照所转让商品转让时的账面价值，扣除上述资产成本的净额结转成本。于每一资产负债表日，重新估计未来销售退回情况，如有变化，作为会计估计变更进行会计处理。

### (2) 主要责任人与代理人

本公司根据在向客户转让商品或服务前是否拥有对该商品或服务的控制权，来判断从事交易时本公司的身份是主要责任人还是代理人。本公司在向客户转让商品或服务前能够控制该商品或服务的，本公司为主要责任人，按照已收或应收对价总额确认收入；否则，本公司为代理人，按照预期有权收取的佣金或手续费的金额确认收入，该金额按照已收或应收对价总额扣除应支付给其他相关方的价款后的净额，或者按照既定的佣金金额或比例等确定。

## (三十) 合同成本

### 1、 合同取得成本

本公司为取得合同发生的增量成本（即不取得合同就不会发生的成本）预期能够收回的，确认为一项资产，并采用与该资产相关的商品或服务收入确认相同的基础进行推销，计入当期损益。若该项资产推销期限不超过一年的，在发生时计入当期损益。本公司为取得合同发生的其他支出，在发生时计入当期损益，明确由客户承担的除外。

### 2、 合同履约成本

本公司为履行合同发生的成本，不属于除收入准则外的其他企业会计准则规范范围且同时满足下列条件的，确认为一项资产：(1)该成本与一份当前或预期取得的合同直接相关；(2)该成本增加了本公司未来用于履行履约义务的资源；(3)该成本预期能够收回。上述资产采用与该资产相关的商品或服务收入确认相同的基础进行推销，计入当期损益。

### 3、 合同成本减值

本公司在确定与合同成本有关的资产的减值损失时，首先对按照其他相关企业会计准则确认的、与合同有关的其他资产确定减值损失；然后根据其账面价值高于本公司因转让与资产相关的商品预期能够取得的剩余对价以及为转让该相关商品估计将要发生的成本这两项的差额的，超出部分应当计提减值准备，并确认为资产减值损失。

以前期间减值的因素之后发生变化，使得前述差额高于该资产账面价值的，转回原已计提的资产减值准备，并计入当期损益，但转回后的资产账面价值不应超过假定不计提减值准备情况下该资产在转回日的账面价值。

### **(三十一) 政府补助**

#### **1、 类型**

政府补助，是本公司从政府无偿取得的货币性资产与非货币性资产。分为与资产相关的政府补助和与收益相关的政府补助。

与资产相关的政府补助，是指本公司取得的、用于购建或以其他方式形成长期资产的政府补助。与收益相关的政府补助，是指除与资产相关的政府补助之外的政府补助。

#### **2、 确认时点**

政府补助在本公司能够满足其所附的条件并且能够收到时，予以确认。

#### **3、 会计处理**

与资产相关的政府补助，冲减相关资产账面价值或确认为递延收益。确认为递延收益的，在相关资产使用寿命内按照合理、系统的方法分期计入当期损益（与本公司日常活动相关的，计入其他收益；与本公司日常活动无关的，计入营业外收入）；

与收益相关的政府补助，用于补偿本公司以后期间的相关成本费用或损失的，确认为递延收益，并在确认相关成本费用或损失的期间，计入当期损益（与本公司日常活动相关的，计入其他收益；与本公司日常活动无关的，计入营业外收入）或冲减相关成本费用或损失；用于补偿本公司已发生的相关成本费用或损失的，直接计入当期损益（与本公司日常活动相关的，计入其他收益；与本公司日常活动无关的，计入营业外收入）或冲减相关成本费用或损失。

本公司取得的政策性优惠贷款贴息，区分以下两种情况，分别进行会计处理：

（1）财政将贴息资金拨付给贷款银行，由贷款银行以政策性优惠利率向本公司提供

贷款的，本公司以实际收到的借款金额作为借款的入账价值，按照借款本金和该政策性优惠利率计算相关借款费用。

(2) 财政将贴息资金直接拨付给本公司的，本公司将对应的贴息冲减相关借款费用。

### (三十二) 递延所得税资产和递延所得税负债

对于可抵扣暂时性差异确认递延所得税资产，以未来期间很可能取得的用来抵扣可抵扣暂时性差异的应纳税所得额为限。对于能够结转以后年度的可抵扣亏损和税款抵减，以很可能获得用来抵扣可抵扣亏损和税款抵减的未来应纳税所得额为限，确认相应的递延所得税资产。

对于应纳税暂时性差异，除特殊情况外，确认递延所得税负债。

不确认递延所得税资产或递延所得税负债的特殊情况包括：商誉的初始确认；除企业合并以外的发生时既不影响会计利润也不影响应纳税所得额（或可抵扣亏损），且初始确认的资产和负债未导致产生等额应纳税暂时性差异和可抵扣暂时性差异的交易或事项。

当拥有以净额结算的法定权利，且意图以净额结算或取得资产、清偿负债同时进行，当期所得税资产及当期所得税负债以抵销后的净额列报。

当拥有以净额结算当期所得税资产及当期所得税负债的法定权利，且递延所得税资产及递延所得税负债是与同一税收征管部门对同一纳税主体征收的所得税相关或者是对不同的纳税主体相关，但在未来每一具有重要性的递延所得税资产及负债转回的期间内，涉及的纳税主体意图以净额结算当期所得税资产和负债或是同时取得资产、清偿负债时，递延所得税资产及递延所得税负债以抵销后的净额列报。

### (三十三) 租赁

**租赁，是指在一定期间内，出租人将资产的使用权让与承租人以获取对价的合同。**

#### 1、 本公司作为承租人

本公司于租赁期开始日确认使用权资产，并按尚未支付的租赁付款额的现值确认租赁负债。租赁付款额包括固定付款额，以及在合理确定将行使购买选择权或终止租赁选择权的情况下需支付的款项等。按销售额的一定比例确定的可变租金不纳入租赁付款额，在实际发生时计入当期损益。本公司将单项租赁资产为全新资产时价值不超过 40000 元的租赁作为低价值资产租赁。

本公司的使用权资产包括租入的房屋及建筑物、机器设备、运输工具及计算机及电子设备等。

对于租赁期不超过 12 个月的短期租赁和单项资产全新时价值较低的低价值资产租赁，本公司选择不确认使用权资产和租赁负债，将相关租金支出在租赁期内各个期间按照直线法计入当期损益或相关资产成本。

## 2、 本公司作为出租人

实质上转移了与租赁资产所有权有关的几乎全部风险和报酬的租赁为融资租赁。其他的租赁为经营租赁。

### (1) 经营租赁

本公司经营租出自有的房屋建筑物、机器设备及运输工具时，经营租赁的租金收入在租赁期内按照直线法确认。本公司将按销售额的一定比例确定的可变租金在实际发生时计入租金收入。

### (2) 融资租赁

于租赁期开始日，本公司对融资租赁确认应收融资租赁款，并终止确认相关资产。本公司将应收融资租赁款列示为长期应收款，自资产负债表日起一年内(含一年)收取的应收融资租赁款列示为一年内到期的非流动资产。

## (三十四) 重要会计政策和会计估计的变更

### 1、 重要会计政策变更

#### (1) 执行《企业会计准则解释第 18 号》

财政部于 2024 年 12 月 31 日公布了《企业会计准则解释第 18 号》(财会〔2024〕24 号，以下简称“解释第 18 号”)，包括“关于浮动收费法下作为基础项目持有的投资性房地产的后续计量”、“关于不属于单项履约义务的保证类质量保证的会计处理”，自公布之日起施行，执行上述会计政策变更对公司财务报表无重要影响。

## 四、 税项

### (一) 主要税种和税率

税种	计税依据	税率
增值税	按税法规定计算的销售货物和应税劳务收入为基础计算	按 13%、9%、

税种	计税依据	税率
	销项税额，在扣除当期允许抵扣的进项税额后，差额部分为应交增值税	6%、3%等税率计缴
城市维护建设税	按实际缴纳的增值税及消费税计缴	7%、5%
企业所得税	按应纳税所得额计缴	25%、20%、15%
房产税	从价计征的，按房产原值一次减除 30%后余值的 1.2%计缴；从租计征的，按租金收入的 12%计缴	1.2%、12%

存在不同企业所得税税率纳税主体的，披露情况说明

纳税主体名称	所得税税率
佛山市鹏昌企业管理有限公司	20%
广西天丞铝业有限公司	15%
天丞昆工（广西）铝基新材料有限公司	20%
泉州古驿宁科技有限公司	20%
厦门起步教育科技有限公司	20%
湖州天寻网络科技有限公司	20%
浙江起步斑马西西品牌管理有限公司	20%
杭州起沃品牌管理有限公司	20%
依革思儿有限公司	20%
杭州起步工贸有限公司	20%
杭州起步电子商务有限公司	20%
浙江起步新零售有限公司	20%
浙江辛起新零售有限公司	20%
福建墨时千新材料科技有限公司	20%
泉州万鸟科技有限公司	20%
除上述以外的其他纳税主体	25%

## （二） 税收优惠

（1）广西天丞铝业有限公司属于西部大开发鼓励类产业企业，根据财政部、税务总局、国家发展改革委《关于延续西部大开发企业所得税政策的公告》（2020 年第 23 号），2021 年至 2030 年度企业所得税按 15%的税率计缴。

(2) 根据《关于进一步支持小微企业和个体工商户发展有关税费政策的公告》(财政部税务总局公告 2023 年第 12 号) 第一条规定, 对小型微利企业减按 25% 计入应纳税所得额, 按 20% 的税率缴纳企业所得税。有效期至 2027 年 12 月 31 日。佛山市鹏昌企业管理有限公司、天丞昆工(广西) 铝基新材料有限公司、泉州古驿宁科技有限公司、厦门起步教育科技有限公司、湖州天寻网络科技有限公司、浙江起步斑马西西品牌管理有限公司、杭州起沃品牌管理有限公司、依革思儿有限公司、杭州起步工贸有限公司、杭州起步电子商务有限公司、浙江起步新零售有限公司、浙江辛起新零售有限公司、福建墨时千新材料科技有限公司、泉州万鸟科技有限公司 2025 年度适用上述小型微利企业所得税优惠政策计算缴纳企业所得税。

## 五、合并财务报表项目注释

### (一) 货币资金

项目	期末余额	上年年末余额
库存现金		
银行存款	99,899,805.17	183,764,593.73
其他货币资金	2,521,773.19	9,821,192.68
存放财务公司款项		
合计	102,421,578.36	193,585,786.41
其中: 存放在境外的款项总额		
存放在境外且资金汇回受到限制的款项		

其他说明:

### (二) 应收票据

#### 1、 应收票据分类列示

项目	期末余额	上年年末余额
银行承兑汇票	140,793,540.95	
商业承兑汇票		
合计	140,793,540.95	

#### 2、 期末公司已背书或贴现且在资产负债表日尚未到期的应收票据

项目	期末终止确认金额	期末未终止确认金额
银行承兑汇票	232,966,242.74	140,793,540.95
商业承兑汇票		
合计	232,966,242.74	140,793,540.95

### 3、 应收票据按坏账计提方法分类披露

类别	期末余额				账面价值
	账面余额		坏账准备		
	金额	比例 (%)	金额	计提比例 (%)	
按单项计提坏账准备					
按信用风险特征组合计提坏账准备	140,793,540.95	100.00			140,793,540.95
其中：					
银行承兑汇票	140,793,540.95	100.00			140,793,540.95
商业承兑汇票					
合计	140,793,540.95	100.00			140,793,540.95

按信用风险特征组合计提坏账准备：

组合计提项目：

名称	期末余额		
	应收票据	坏账准备	计提比例 (%)
银行承兑汇票	140,793,540.95		
合计	140,793,540.95		

其他说明：

### (三) 应收账款

#### 1、 应收账款按账龄披露

账龄	期末余额	上年年末余额
----	------	--------

账龄	期末余额	上年年末余额
1 年以内	56,848,531.18	179,110,728.43
1 至 2 年	106,346,518.34	140,696,017.66
2 至 3 年	138,780,204.40	128,306,542.91
3 年以上	210,900,430.56	90,367,303.41
小计	512,875,684.48	538,480,592.41
减：坏账准备	388,593,845.02	300,837,899.51
合计	124,281,839.46	237,642,692.90

## 2、 应收账款按坏账计提方法分类披露

类别	期末余额				账面价值
	账面余额		坏账准备		
	金额	比例 (%)	金额	计提比例 (%)	
按单项计提坏账准备	157,584,972.56	30.73	157,584,972.56	100.00	
按信用风险特征组合计提坏账准备	355,290,711.92	69.27	231,008,872.46	65.02	124,281,839.46
其中：					
账龄组合	355,290,711.92	69.27	231,008,872.46	65.02	124,281,839.46
合计	512,875,684.48	100.00	388,593,845.02	75.77	124,281,839.46

类别	上年年末余额				账面价值
	账面余额		坏账准备		
	金额	比例 (%)	金额	计提比例 (%)	
按单项计提坏账准备	121,840,023.58	22.63	100,740,836.41	82.68	21,099,187.17
按信用风险特征组合计提坏账准备	416,640,568.83	77.37	200,097,063.10	48.03	216,543,505.73

类别	上年年末余额				
	账面余额		坏账准备		账面价值
	金额	比例 (%)	金额	计提比例 (%)	
备					
其中：					
账龄组合	416,640,568.83	77.37	200,097,063.10	48.03	216,543,505.73
合计	538,480,592.41	100.00	300,837,899.51	55.87	237,642,692.90

重要的按单项计提坏账准备的应收账款：

名称	期末余额				上年年末余额	
	账面余额	坏账准备	计提比例 (%)	计提理由	账面余额	坏账准备
赣州杰贝商贸有限公司	16,344,087.78	16,344,087.78	100.00	预计无法收回	16,344,087.78	16,344,087.78
杭州悦安商业运营管理有限公司	82,178,519.00	82,178,519.00	100.00	预计无法收回	83,312,057.00	66,649,645.60
山西谦润商贸有限公司	22,180,263.80	22,180,263.80	100.00	预计无法收回	22,183,878.80	17,747,103.03
临沂市君联商贸有限公司	12,469,240.66	12,469,240.66	100.00	预计无法收回		
株洲起福商贸有限公司	23,839,043.82	23,839,043.82	100.00	预计无法收回		
柳州市鼎鸿建设物资经营有限公司	573,817.50	573,817.50	100.00	预计无法收回		
合计	157,584,972.56	157,584,972.56			121,840,023.58	100,740,836.41

按信用风险特征组合计提坏账准备：

组合计提项目：

名称	期末余额		
	应收账款	坏账准备	计提比例 (%)
1 年以内	56,848,531.18	17,733,571.94	31.19
1 至 2 年	105,879,929.72	47,127,156.72	44.51
2 至 3 年	96,366,680.86	69,952,573.64	72.59

名称	期末余额		
	应收账款	坏账准备	计提比例（%）
3年以上	96,195,570.16	96,195,570.16	100.00
合计	355,290,711.92	231,008,872.46	

### 3、 本期计提、转回或收回的坏账准备情况

类别	上年年末余额	本期变动金额				期末余额
		计提	收回或转回	转销或核销	其他	
单项计提坏账准备的应收账款	100,740,836.41	56,844,136.15				157,584,972.56
按组合计提坏账准备的应收	200,097,063.10	32,654,476.79		2,449,460.00	706,792.57	231,008,872.46
合计	300,837,899.51	89,498,612.94		2,449,460.00	706,792.57	388,593,845.02

### 4、 本期实际核销的应收账款情况

项目	核销金额
实际核销的应收账款	2,449,460.00

其中重要的应收账款核销情况：

单位名称	应收账款性质	核销金额	核销原因	履行的核销程序	款项是否因关联交易产生
南昌仰山科技有限公司	货款	2,449,460.00	对方无可执行资产，法院已结案	总经理办公会决议	否
合计		2,449,460.00			

应收账款核销说明：

### 5、 按欠款方归集的期末余额前五名的应收账款和合同资产情况

单位名称	应收账款期末 余额	合同资产 期末余额	应收账款和合 同资产期末余 额	占应收账款 和合同资产 期末余额合 计数的比例 (%)	应收账款坏账 准备和合同资 产减值准备
杭州悦安商业运 营管理有限公司	82,178,519.00		82,178,519.00	16.02	82,178,519.00
成都市力晟商贸 有限公司	54,617,264.48		54,617,264.48	10.65	34,722,601.39
陕西鼎臻儿童用 品有限公司	40,318,532.09		40,318,532.09	7.86	25,893,023.62
合肥市纵赢商贸 有限公司	40,209,614.56		40,209,614.56	7.84	16,770,936.49
苏州市乐铭贸易 有限公司	37,135,429.72		37,135,429.72	7.24	19,631,426.13
合计	254,459,359.85		254,459,359.85	49.61	179,196,506.63

#### (四) 应收款项融资

##### 1、 应收款项融资情况

项目	期末余额	上年年末余额
应收票据	36,038.04	2,000,000.00
合计	36,038.04	2,000,000.00

#### (五) 预付款项

##### 1、 预付款项按账龄列示

账龄	期末余额		上年年末余额	
	账面余额	比例(%)	账面余额	比例(%)
1年以内	10,730,460.85	65.43	11,630,155.40	98.83
1至2年	5,560,930.29	33.91	137,993.70	1.17
2至3年	107,835.66	0.66		
3年以上				
合计	16,399,226.80	100.00	11,768,149.10	100.00

## 2、按预付对象归集的期末余额前五名的预付款情况

预付对象	期末余额	占预付款项期末余额合 计数的比例(%)
杭州时尚城堡电子商务有限公司	4,831,633.52	29.46
青岛欧莎莉尔服饰有限公司	3,372,902.71	20.57
云南铝业股份有限公司	3,179,998.00	19.39
嘉兴市聚雅服饰有限公司	1,903,765.13	11.61
青岛尚佐服饰有限公司	813,438.75	4.96
合计	14,101,738.11	85.99

其他说明：

## (六) 其他应收款

项目	期末余额	上年年末余额
应收利息		
应收股利		
其他应收款项	41,411,844.46	44,007,982.15
合计	41,411,844.46	44,007,982.15

### 1、其他应收款项

#### (1) 按账龄披露

账龄	期末余额	上年年末余额
1年以内	16,977,010.62	45,448,350.86
1至2年	32,656,512.86	3,335,836.17
2至3年	2,439,878.25	16,734,673.96
3年以上	78,398,046.66	63,348,714.36
小计	130,471,448.39	128,867,575.35
减：坏账准备	89,059,603.93	84,859,593.20
合计	41,411,844.46	44,007,982.15

#### (2) 按分类披露

类别	期末余额				
	账面余额		坏账准备		账面价值
	金额	比例 (%)	金额	计提比例 (%)	
按单项计提坏账准备	77,845,439.94	59.66	77,845,439.94	100.00	
按信用风险组合计提坏账准备	52,626,008.45	40.34	11,214,163.99	21.31	41,411,844.46
其中：					
账龄组合	49,528,811.35	37.97	11,214,163.99	22.64	38,314,647.36
押金及保证金组合	1,897,954.06	1.45			1,897,954.06
员工往来款组合	1,199,243.04	0.92			1,199,243.04
合计	130,471,448.39	100.00	89,059,603.93	68.26	41,411,844.46

类别	上年年末余额				
	账面余额		坏账准备		账面价值
	金额	比例 (%)	金额	计提比例 (%)	
按单项计提坏账准备	78,975,839.19	61.28	78,975,839.19	100.00	
按信用风险组合计提坏账准备	49,891,736.16	38.72	5,883,754.01	11.79	44,007,982.15
其中：					
账龄组合	47,474,800.30	36.85	5,883,754.01	12.39	41,591,046.29
押金及保证金组合	2,001,718.85	1.55			2,001,718.85
员工往来款组合	415,217.01	0.32			415,217.01
合计	128,867,575.35	100.00	84,859,593.20	65.85	44,007,982.15

重要的按单项计提坏账准备的其他应收款项：

名称	期末余额				上年年末余额	
	账面余额	坏账准备	计提比例 (%)	计提理由	账面余额	坏账准备
福建冠霸户外用品有限公司	17,228,575.55	17,228,575.55	100.00	预计无法收回	17,228,575.55	17,228,575.55
青田县雅琪鞋服有限公司	14,745,133.01	14,745,133.01	100.00	预计无法收回	14,745,133.01	14,745,133.01
内蒙古博康医疗科技发展股份有限公司	6,443,015.10	6,443,015.10	100.00	预计无法收回	6,443,015.10	6,443,015.10
依革思儿(浙江)服饰有限公司	5,918,588.03	5,918,588.03	100.00	预计无法收回	5,918,588.03	5,918,588.03
青田众创空间投资管理有限公司	2,686,400.00	2,686,400.00	100.00	预计无法收回	2,686,400.00	2,686,400.00
北京抖鱼文化传媒有限公司	3,185,156.97	3,185,156.97	100.00	预计无法收回	3,300,000.00	3,300,000.00
合计	50,206,868.66	50,206,868.66			50,321,711.69	50,321,711.69

按信用风险特征组合计提坏账准备:

组合计提项目:

名称	期末余额		
	其他应收款项	坏账准备	计提比例(%)
1年以内	16,186,344.92	809,317.25	5.00
1至2年	27,705,136.13	5,541,027.23	20.00
2至3年	1,547,021.62	773,510.83	50.00
3年以上	4,090,308.68	4,090,308.68	100.00
合计	49,528,811.35	11,214,163.99	

(3) 坏账准备计提情况

坏账准备	第一阶段	第二阶段	第三阶段	合计

	未来 12 个月预期信用损失	整个存续期预期信用损失(未发生信用减值)	整个存续期预期信用损失(已发生信用减值)	
上年年末余额	5,883,754.01		78,975,839.19	84,859,593.20
上年年末余额在本期				
--转入第二阶段				
--转入第三阶段				
--转回第二阶段				
--转回第一阶段				
本期计提	5,206,284.16		-1,015,556.22	4,190,727.94
本期转回			114,843.03	114,843.03
本期转销				
本期核销				
其他变动	124,125.82			124,125.82
期末余额	11,214,163.99		77,845,439.94	89,059,603.93

各阶段划分依据和坏账准备计提比例的说明：

(4) 本期计提、转回或收回的坏账准备情况

类别	上年年末余额	本期变动金额				期末余额
		计提	收回或转回	转销或核销	其他	
单项计提	78,975,839.19	-1,015,556.22	114,843.03			77,845,439.94
账龄组合	5,883,754.01	5,206,284.16			124,125.82	11,214,163.99
合计	84,859,593.20	4,190,727.94	114,843.03		124,125.82	89,059,603.93

其中本期坏账准备转回或收回金额重要的：

单位名称	收回或转回金额	转回原因	收回方式	确定原坏账准备的依据及其合理性
北京抖鱼文化传媒有限公司	114,843.03	法院执行	现金收回	预计无法收回
合计	114,843.03			

(5) 按款项性质分类情况

款项性质	期末账面余额	上年年末账面余额
押金保证金	1,897,954.06	2,001,718.85
员工往来款	1,199,243.04	415,217.01
其他往来款	127,374,251.29	126,450,639.49
合计	130,471,448.39	128,867,575.35

(6) 按欠款方归集的期末余额前五名的其他应收款项情况

单位名称	款项性质	期末余额	账龄	占其他应收 款项期末余 额合计数的 比例(%)	坏账准备期 末余额
浙江青田县侨乡进口商品城集团有限公司	房款	24,645,987.10	1-2年	18.89	4,929,197.42
福建冠霸户外用品有限公司	固定资产 转让款等	17,228,575.55	2-3年；3 年以上	13.20	17,198,990.78
青田县雅琪鞋服有限公司	房租水电 等	14,745,133.01	3年以上	11.30	14,745,133.01
惠安县自然资源局	土地收储	8,569,500.00	1年以内	6.57	428,475.00
内蒙古博康医疗科技发展股份有限公司	往来款	6,443,015.10	3年以上	4.94	6,443,015.10
合计		71,632,210.76		54.90	43,744,811.31

其他说明：

(七) 存货

1、 存货分类

类别	期末余额			上年年末余额		
	账面余额	存货跌价准 备	账面价值	账面余额	存货跌价准 备	账面价值
原材料	34,462,783.01		34,462,783.01			
库存商品	208,586,154.46	79,946,011.32	128,640,143.14	116,342,139.10	52,585,979.97	63,756,159.13
周转材料	577,230.65		577,230.65	234,629.40		234,629.40
发出商品	21,077,991.51	18,726,762.52	2,351,228.99	41,936,224.06	18,726,762.52	23,209,461.54

类别	期末余额			上年年末余额		
	账面余额	存货跌价准备	账面价值	账面余额	存货跌价准备	账面价值
合计	264,704,159.63	98,672,773.84	166,031,385.79	158,512,992.56	71,312,742.49	87,200,250.07

## 2、 存货跌价准备

类别	上年年末余额	本期增加金额		本期减少金额		期末余额
		计提	其他	转回	转销或其他	
原材料						
库存商品	52,585,979.97	56,865,853.69			29,505,822.34	79,946,011.32
周转材料						
发出商品	18,726,762.52					18,726,762.52
委托加工物资						
合计	71,312,742.49	56,865,853.69			29,505,822.34	98,672,773.84

其他说明：

## (八) 其他流动资产

项目	期末余额	上年年末余额
留抵增值税及待取得抵扣凭证的进项税额	23,709,699.74	14,232,743.67
待摊费用	526,855.80	241,227.32
应收退货成本	1,460,310.39	
预缴企业所得税	1,031,726.85	1,025,641.75
预缴其他税金	382,335.68	382,335.68
合计	27,110,928.46	15,881,948.42

其他说明：

(九) 长期股权投资

1、 长期股权投资情况

被投资单位	上年年末 余额	减值准备 上年年末 余额	本期增减变动								期末余额	减值准备 期末余额
			追加投 资	减少投 资	权益法下 确认的投 资损益	其他综合 收益调整	其他权 益变动	宣告发放 现金股利 或利润	计提减值 准备	其他		
1. 联营企业												
内蒙古博康医疗科技 发展股份有限公司												
合计												

其他说明：根据公司第二届十四次董事会决议，子公司浙江起步儿童用品有限公司拟出资 1,200 万元参与设立内蒙古博康医疗科技发展股份有限公司。因经营环境变化，截止期末公司实际未出资。

(十) 其他权益工具投资

1、 其他权益工具投资情况

项目名称	期末余额	上年年末余额	本期计入其他综合收益的利得	本期计入其他综合收益的损失	本期末累计计入其他综合收益的利得	本期末累计计入其他综合收益的损失	本期确认的股利收入	指定为以公允价值计量且其变动计入其他综合收益的原因
上海点柚信息技术有限公司							7,000,000.00	非交易性权益工具投资，不存在活跃市场报价
依革思儿（浙江）服饰有限公司							7,500,000.00	非交易性权益工具投资，不存在活跃市场报价
合计							14,500,000.00	

(十一) 其他非流动金融资产

项目	期末余额	上年年末余额
以公允价值计量且其变动计入当期损益的金融资产	6,701,654.88	6,701,654.88
其中：债务工具投资		
权益工具投资	6,701,654.88	6,701,654.88
衍生金融资产		
其他		
合计	6,701,654.88	6,701,654.88

其他说明：

(十二) 投资性房地产

1、 采用成本计量模式的投资性房地产

项目	房屋、建筑物	土地使用权	合计
1. 账面原值			
(1) 上年年末余额	140,748,003.78	9,271,446.42	150,019,450.20
(2) 本期增加金额			
—外购			
—存货\固定资产\在建工程转入			
—企业合并增加			
(3) 本期减少金额		4,894,032.37	4,894,032.37
—处置			
—其他转出		4,894,032.37	4,894,032.37
(4) 期末余额	140,748,003.78	4,377,414.05	145,125,417.83
2. 累计折旧和累计摊销			
(1) 上年年末余额	57,535,127.69	2,032,199.30	59,567,326.99
(2) 本期增加金额	6,685,530.24	186,418.44	6,871,948.68
—计提或摊销	6,685,530.24	186,418.44	6,871,948.68
(3) 本期减少金额		1,167,658.52	1,167,658.52
—处置			

项目	房屋、建筑物	土地使用权	合计
—其他转出		1,167,658.52	1,167,658.52
(4) 期末余额	64,220,657.93	1,050,959.22	65,271,617.15
<b>3. 减值准备</b>			
(1) 上年年末余额			
(2) 本期增加金额			
—计提			
(3) 本期减少金额			
—处置			
(4) 期末余额			
<b>4. 账面价值</b>			
(1) 期末账面价值	76,527,345.85	3,326,454.83	79,853,800.68
(2) 上年年末账面价值	83,212,876.09	7,239,247.12	90,452,123.21

其他说明：

### (十三) 固定资产

#### 1、 固定资产及固定资产清理

项目	期末余额	上年年末余额
固定资产	116,893,694.69	70,647,359.94
固定资产清理		
合计	116,893,694.69	70,647,359.94

## 2、 固定资产情况

项目	房屋及建筑物	通用设备	专用设备	运输工具	合计
1. 账面原值					
(1) 上年年末余额	117,043,028.49	8,035,446.38	11,343,590.46	1,112,043.17	137,534,108.50
(2) 本期增加金额	33,377,769.11	1,003,558.26	24,750,106.04	935,381.83	60,066,815.24
—购置		196,821.30	25,893.81		222,715.11
—在建工程转入					
—企业合并增加	33,377,769.11	806,736.96	24,724,212.23	935,381.83	59,844,100.13
(3) 本期减少金额		101,055.29	6,826,000.00	366,000.00	7,293,055.29
—处置或报废		101,055.29	6,826,000.00	366,000.00	7,293,055.29
(4) 期末余额	150,420,797.60	8,937,949.35	29,267,696.50	1,681,425.00	190,307,868.45
2. 累计折旧					
(1) 上年年末余额	49,467,710.65	6,077,112.45	10,325,341.79	883,580.87	66,753,745.76
(2) 本期增加金额	7,801,137.44	1,051,687.24	4,091,559.57	382,249.69	13,326,633.94
—计提	5,559,543.84	712,415.03	276,556.45	105,249.64	6,653,764.96
—企业合并增加	2,241,593.60	339,272.21	3,815,003.12	277,000.05	6,672,868.98
(3) 本期减少金额		54,417.14	6,470,291.60	274,500.00	6,799,208.74
—处置或报废		54,417.14	6,470,291.60	274,500.00	6,799,208.74
(4) 期末余额	57,268,848.09	7,074,382.55	7,946,609.76	991,330.56	73,281,170.96

项目	房屋及建筑物	通用设备	专用设备	运输工具	合计
3. 减值准备					
(1) 上年年末余额			133,002.80		133,002.80
(2) 本期增加金额					
—计提					
(3) 本期减少金额					
—处置或报废					
(4) 期末余额			133,002.80		133,002.80
4. 账面价值					
(1) 期末账面价值	93,151,949.51	1,863,566.80	21,188,083.94	690,094.44	116,893,694.69
(2) 上年年末账面价值	67,575,317.84	1,958,333.93	885,245.87	228,462.30	70,647,359.94

(十四) 在建工程

1、 在建工程及工程物资

项目	期末余额			上年年末余额		
	账面余额	减值准备	账面价值	账面余额	减值准备	账面价值
在建工程	4,908,049.92	2,888,153.17	2,019,896.75			
工程物资						
合计	4,908,049.92	2,888,153.17	2,019,896.75			

## 2、重要的在建工程项目本期变动情况

项目名称	预算数	上年年末余额	本期增加金额	本期转入固定资产金额	本期其他减少金额	期末余额	工程累计投入占预算比例 (%)	工程进度	利息资本化累计金额	其中：本期利息资本化金额	本期利息资本化率 (%)	资金来源
5500 万件铝合金轮毂项目			834,732.66			834,732.66						自筹
办公室及食堂装修项目			599,814.02			599,814.02						自筹
低压铸造生产线项目			346,526.30			346,526.30						自筹
二号厂房			3,126,976.94			3,126,976.94						自筹
合计			4,908,049.92			4,908,049.92						

### 3、 本期计提在建工程减值准备情况

项目	上年年末余额	本期增减变动			期末余额
		计提	转出	其他	
5500 万件铝合金轮毂项目				720,214.57	720,214.57
办公室及食堂装修项目				561,157.07	561,157.07
低压铸造生产线项目				124,872.22	124,872.22
二号厂房				1,481,909.31	1,481,909.31
合计				2,888,153.17	2,888,153.17

其他说明：

### (十五) 使用权资产

#### 1、 使用权资产情况

项目	房屋建筑物	合计
一、账面原值		
1. 年初余额	1,283,449.82	1,283,449.82
2. 本期增加金额	219,550.70	219,550.70
3. 本期减少金额	662,219.16	662,219.16
4. 期末余额	840,781.36	840,781.36
二、累计折旧		
1. 年初余额	1,054,422.85	1,054,422.85
2. 本期增加金额	215,342.62	215,342.62
(1) 计提	215,342.62	215,342.62
3. 本期减少金额	662,219.16	662,219.16
4. 期末余额	607,546.31	607,546.31
三、减值准备		
四、账面价值		
1. 期末账面价值	233,235.05	233,235.05
2. 年初账面价值	229,026.97	229,026.97

### (十六) 无形资产

## 1、 无形资产情况

项目	土地使用权	专利及软件	商标权	合计
1. 账面原值				
(1)上年年末余额	8,345,970.94	33,531,550.96	90,003,543.61	131,881,065.51
(2)本期增加金额	15,977,858.41	439,414.86		16,417,273.27
—购置		376,808.19		376,808.19
—内部研发				
—企业合并				
增加	11,083,826.04	62,606.67		11,146,432.71
—其他	4,894,032.37			4,894,032.37
(3)本期减少金额	8,345,970.94			8,345,970.94
—处置	8,345,970.94			8,345,970.94
—失效且终止确认的部分				
(4) 期末余额	15,977,858.41	33,970,965.82	90,003,543.61	139,952,367.84
2. 累计摊销				
(1)上年年末余额	1,829,345.23	25,232,367.61	35,069,524.08	62,131,236.92
(2)本期增加金额	2,425,848.29	3,355,555.52	635,990.88	6,417,394.69
—计提	167,810.16	3,339,595.00	635,990.88	4,143,396.04
—企业合并				
增加	1,090,379.61	15,960.52		1,106,340.13
—其他	1,167,658.52			1,167,658.52
(3)本期减少金额	1,997,155.35			1,997,155.35
—处置	1,997,155.35			1,997,155.35
—失效且终止确认的部分				
(4) 期末余额	2,258,038.17	28,587,923.13	35,705,514.96	66,551,476.26
3. 减值准备				
(1)上年年末余额			52,570,826.52	52,570,826.52
(2)本期增加金额				
—计提				

项目	土地使用权	专利及软件	商标权	合计
(3) 本期减少金额				
— 处置				
— 失效且终止确认的部分				
(4) 期末余额			52,570,826.52	52,570,826.52
4. 账面价值				
(1) 期末账面价值	13,719,820.24	5,383,042.69	1,727,202.13	20,830,065.06
(2) 上年年末账面价值	6,516,625.71	8,299,183.35	2,363,193.01	17,179,002.07

其他说明：

## (十七) 商誉

### 1、 商誉变动情况

被投资单位名称 或形成商誉的 事项	上年年末余 额	本期增加		本期减少		期末余额
		企业合并形 成的	其他	处置	其他	
账面原值						
佛山市鹏昌企业管理 有限公司		8,155,830.62				8,155,830.62
湖州天寻网络科技 有限公司		2,844,127.08				2,844,127.08
小计		10,999,957.70				10,999,957.70
减值准备						
佛山市鹏昌企业 管理有限公司						
湖州天寻网络科技 有限公司						
小计						
账面价值		10,999,957.70				10,999,957.70

### 2、 商誉所属资产组或资产组组合的构成、所属经营分部的相关信息

名称	所属资产组或资产组 组合的构成及依据	所属经营分部及依据	是否与以前年度 保持一致
佛山市鹏昌企业管理有限公司	与商誉相关的长期资产（包括固定资产、在建工程、无形资产）	佛山市鹏昌企业管理有限公司（含广西天丞铝业有限公司）；公司主营业务为有色金属合金制造与加工，按内部管理认定为最小资产组合，不存在经营分部，商誉全部分摊至该资产组。	是
湖州天寻网络科技有限公司	业务培训及服务相关业务	信息技术咨询服务	是

### 3、可收回金额的具体确定方法

可收回金额按公允价值减去处置费用后的净额确定：

项目	账面价值	可收回金额	减值金额	公允价值和处置费用的确定方式	关键参数	关键参数的确定依据
佛山市鹏昌企业管理有限公司	79,277,200.00	85,000,000.00		收益法	管理层根据长期增长战略时运用的预测期平均增长率为3.17%，平均销售利润率为1.02%；	稳定期增长率0.00%，销售利润率为1%；
湖州天寻网络科技有限公司	1,986,800.00	4,003,800.00		市场法	EV/S 估值模型	参照可比公司的指标修正后确定
合计	81,264,000.00	89,003,800.00				

### (十八) 长期待摊费用

项目	上年年末余额	本期增加金额	本期摊销金额	其他减少金额	期末余额
装修费	876,390.31	782,612.26	824,880.61		834,121.96
模具费	2,518,770.55	3,530,133.34	2,832,987.84		3,215,916.05
合计	3,395,160.86	4,312,745.60	3,657,868.45		4,050,038.01

其他说明：

(十九) 递延所得税资产和递延所得税负债

1、 未经抵销的递延所得税资产

项目	期末余额		上年年末余额	
	可抵扣暂时性差异	递延所得税资产	可抵扣暂时性差异	递延所得税资产
资产减值准备	830,918.39	124,637.76		
内部交易未实现利润				
可抵扣亏损				
合计	830,918.39	124,637.76		

2、 未经抵销的递延所得税负债

项目	期末余额		上年年末余额	
	应纳税暂时性差异	递延所得税负债	应纳税暂时性差异	递延所得税负债
非同一控制企业合并资产评估增值	8,575,896.73	2,143,974.18		
使用权资产	233,235.04	58,308.76	229,026.97	57,256.74
合计	8,809,131.77	2,202,282.94	229,026.97	57,256.74

3、 未确认递延所得税资产明细

项目	期末余额	上年年末余额
可抵扣亏损	761,221,362.49	928,807,492.13
合计	761,221,362.49	928,807,492.13

4、 未确认递延所得税资产的可抵扣亏损将于以下年度到期

年份	期末余额	上年年末余额	备注
2025 年		41,150,087.07	
2026 年	135,501,146.21	171,148,205.10	

年份	期末余额	上年年末余额	备注
2027年	174,489,756.05	205,648,367.94	
2028年	322,313,356.83	338,378,841.45	
2029年	92,469,150.99	172,481,990.57	
2030年	36,447,952.41		
合计	761,221,362.49	928,807,492.13	

其他说明：

## (二十) 其他非流动资产

项目	期末余额			上年年末余额		
	账面余额	减值准备	账面价值	账面余额	减值准备	账面价值
预付长期资产购置款	778,250.95		778,250.95	313,356.86		313,356.86
合计	778,250.95		778,250.95	313,356.86		313,356.86

其他说明：

## (二十一) 短期借款

### 1、 短期借款分类

项目	期末余额	上年年末余额
保证借款	30,000,000.00	100,100,000.00
抵押+保证借款	139,100,000.00	29,900,000.00
信用借款	2,000,000.00	
已贴现未终止确认票据	139,000,486.43	
应付利息	66,458.33	
合计	310,166,944.76	130,000,000.00

短期借款分类的说明：

## (二十二) 应付账款

### 1、 应付账款列示

项目	期末余额	上年年末余额
----	------	--------

项目	期末余额	上年年末余额
应付货款及材料款	253,387,984.28	230,181,972.08
合计	253,387,984.28	230,181,972.08

## 2、 账龄超过一年的重要应付账款

项目	期末余额	未偿还或结转的原因
湖州吴兴盈创贸易有限公司	74,895,880.01	未结算
湖州吴晟供应链管理有限公司	32,934,028.21	未结算
湖州湖融供应链科技有限公司	15,516,247.81	未结算
合计	123,346,156.03	

其他说明：

## (二十三) 预收款项

### 1、 预收款项列示

项目	期末余额	上年年末余额
预收房租款	331,850.65	518,865.83
合计	331,850.65	518,865.83

## (二十四) 合同负债

### 1、 合同负债列示

项目	期末余额	上年年末余额
预收合同未履约货款	34,235,552.72	8,437,072.66
合计	34,235,552.72	8,437,072.66

## (二十五) 应付职工薪酬

### 1、 应付职工薪酬列示

项目	上年年末余额	本期增加	本期减少	期末余额
短期薪酬	5,162,418.37	44,822,050.90	44,693,299.87	5,291,169.40

项目	上年年末余额	本期增加	本期减少	期末余额
离职后福利-设定提存计划		2,418,033.99	2,410,629.78	7,404.21
辞退福利				
一年内到期的其他福利				
合计	5,162,418.37	47,240,084.89	47,103,929.65	5,298,573.61

## 2、 短期薪酬列示

项目	上年年末余额	本期增加	本期减少	期末余额
(1) 工资、奖金、津贴和补贴	4,678,018.47	41,532,483.20	41,561,125.02	4,649,376.65
(2) 职工福利费		1,308,854.83	1,156,045.68	152,809.15
(3) 社会保险费		1,292,264.87	1,288,239.17	4,025.70
其中：医疗保险费		1,189,943.66	1,186,009.73	3,933.93
工伤保险费		77,004.62	76,912.85	91.77
生育保险费		25,316.59	25,316.59	
(4) 住房公积金	720.00	656,448.00	655,890.00	1,278.00
(5) 工会经费和职工教育经费	483,679.90	32,000.00	32,000.00	483,679.90
(6) 短期带薪缺勤				
(7) 短期利润分享计划				
合计	5,162,418.37	44,822,050.90	44,693,299.87	5,291,169.40

## 3、 设定提存计划列示

项目	上年年末余额	本期增加	本期减少	期末余额
基本养老保险		2,343,164.80	2,335,984.96	7,179.84
失业保险费		74,869.19	74,644.82	224.37
企业年金缴费				
合计		2,418,033.99	2,410,629.78	7,404.21

其他说明：

## (二十六) 应交税费

税费项目	期末余额	上年年末余额

税费项目	期末余额	上年年末余额
增值税	1,845,832.89	820,249.30
企业所得税	3,513,083.04	3,812,837.33
个人所得税	111,778.51	142,680.14
城市维护建设税	198,979.72	174,708.07
教育费附加	92,627.66	77,814.13
地方教育费附加	61,751.73	51,876.09
房产税	158,259.46	159,629.88
土地使用税	22,962.80	33,677.20
印花税	570,966.30	90,272.22
其他	1,967.93	
合计	6,578,210.04	5,363,744.36

其他说明：

## (二十七) 其他应付款

项目	期末余额	上年年末余额
应付利息	24,310,426.39	24,172,595.84
其他应付款项	90,994,946.70	124,389,630.41
合计	115,305,373.09	148,562,226.25

### 1、 应付利息

项目	期末余额	上年年末余额
分期付息到期还本的长期借款利息		
企业债券利息		
短期借款应付利息	24,310,426.39	24,172,595.84
合计	24,310,426.39	24,172,595.84

重要的已逾期未支付的利息情况：

借款单位	逾期金额	逾期原因
新业商业保理有限公司	24,310,426.39	资金紧张
合计	24,310,426.39	

其他说明：

## 2、 其他应付款项

### (1) 按款项性质列示

项目	期末余额	上年年末余额
应付押金保证金	38,664,446.41	36,511,494.13
应付费用类款项	36,330,500.29	36,878,136.28
应付非日常经营款项	16,000,000.00	51,000,000.00
合计	90,994,946.70	124,389,630.41

### (2) 账龄超过一年的重要其他应付款项

项目	期末余额	未偿还或结转的原因
中国证券监督管理委员会	16,000,000.00	分期支付

其他说明：

## (二十八) 一年内到期的非流动负债

项目	期末余额	上年年末余额
一年内到期的租赁负债	144,221.68	141,038.76
合计	144,221.68	141,038.76

其他说明：

## (二十九) 其他流动负债

项目	期末余额	上年年末余额
待转销项税税额	5,822,461.43	1,096,819.39
已背书未终止确认的应收票据	1,793,054.52	
应付退货款	1,873,878.77	
合计	9,489,394.72	1,096,819.39

## (三十) 应付债券

### 1、 应付债券明细

项目	期末余额	上年年末余额
面值		129,458,000.00
利息调整		-3,214,152.71
应计利息		2,427,337.50
合计		128,671,184.79

## 2、 应付债券的增减变动（不包括划分为金融负债的优先股、永续债等其他金融工具）

债券名称	面值	票面利率	发行日期	债券期限	发行金额	上年年末余额	本期发行	按面值计提利息	溢折价摊销	本期偿还	期末余额	是否违约
可转换公司债券	100	1.8%	2020.4.10	2020.4.10-2026.4.9	5.2 亿元	128,671,184.79				128,671,184.79		否
合计						128,671,184.79				128,671,184.79		

应付债券说明：

## 3、 可转换公司债券的说明

其他说明：截至 2025 年 1 月 16 日，累计共有 518,605,000 元“起步转债”已转换为公司股票，累计转股数为 153,457,230 股，占“起步转债”转股前公司已发行股份总额 471,960,658 股的 32.51%。

### (三十一) 租赁负债

#### 1、 租赁负债明细

项目	期末余额	年初余额
租赁负债	242,679.96	246,225.68
未确认融资费用	-17,180.79	-5,738.93
减：一年内到期的租赁负债（附注五、28）	144,221.68	141,038.76
合计	81,277.49	99,447.99

其他说明：

### (三十二) 预计负债

项目	上年年末余额	期末余额	形成原因
未决诉讼	60,594,572.65	6,448,788.59	诉讼
合计	60,594,572.65	6,448,788.59	

### (三十三) 递延收益

项目	上年年末余额	本期增加	本期减少	期末余额	形成原因
省级高新技术企业研究中心建设资金	2,500,000.03		250,000.00	2,250,000.03	政府补助
企业研究院建设补助	2,531,645.52		253,164.56	2,278,480.96	政府补助
合计	5,031,645.55		503,164.56	4,528,480.99	

其他说明：

### (三十四) 股本

项目	上年年末余额	本期变动增（+）减（-）					期末余额
		发行新股	送股	公积金转股	其他	小计	
股份	550,259,017.00				73,177,871.00	73,177,871.00	623,436,888.00

项目	上年年末余额	本期变动增 (+) 减 (-)					期末余额
		发行新股	送股	公积金转股	其他	小计	
总额							

其他说明：公司公开发行的可转换公司债券于 2020 年 10 月 16 日开始转股，于 2025 年 1 月 16 日全部提前赎回共 1,395,000 元，自 2020 年 10 月 16 日至 2025 年 1 月 16 日共有 518,605,000 元债券已转换为公司股票，转股数 153,457,230 股。其中本年度股本增加 73,177,871 元，资本公积增加 81,831,659.56 元，按转股的比例冲减其他权益工具 27,762,018.67 元。

### (三十五) 其他权益工具

#### 1、 期末发行在外的优先股、永续债等金融工具变动情况表

发行在外的金融工具	上年年末		本期增加		本期减少		期末	
	数量	账面价值	数量	账面价值	数量	账面价值	数量	账面价值
可转换公司债券		27,762,018.67				27,762,018.67		
合计		27,762,018.67				27,762,018.67		

其他说明：公司公开发行的可转换公司债券于 2020 年 10 月 16 日开始转股，于 2025 年 1 月 16 日全部提前赎回共 1,395,000 元，自 2020 年 10 月 16 日至 2025 年 1 月 16 日共有 518,605,000 元债券已转换为公司股票，转股数 153,457,230 股。其中本年度股本增加 73,177,871 元，资本公积增加 81,831,659.56 元，按转股的比例冲减其他权益工具 27,762,018.67 元。

### (三十六) 资本公积

项目	上年年末余额	本期增加	本期减少	期末余额
资本溢价 (股本溢价)	850,274,304.97	116,673,979.56		966,948,284.53
其他资本公积	100,198,957.91			100,198,957.91
合计	950,473,262.88	116,673,979.56		1,067,147,242.44

其他说明，包括本期增减变动情况、变动原因说明：(1) 资本公积(股本溢价)本期增

加 81,831,659.56 元，系本期可转换公司债券转换为公司股票产生。(2) 公司非同一控制下合并佛山市鹏昌企业管理有限公司，根据《企业会计准则》相关规定把该股权资产赠与所形成的利得计入所有者权益（资本公积）科目，确认资本公积 34,842,320.00 元。

(三十七) 其他综合收益

项目	上年年末余额	本期金额						期末余额
		本期所得税前发生额	减：前期计入其他综合收益当期转入损益	减：所得税费用	税后归属于母公司	税后归属于少数股东	减：前期计入其他综合收益当期转入留存收益	
1. 不能重分类进损益的其他综合收益								
其中：重新计量设定受益计划变动额								
权益法下不能转损益的其他综合收益								
其他权益工具投资公允价值变动	-7,500,000.00							-7,500,000.00
企业自身信用风险公允价值变动								
其他综合收益合计	-7,500,000.00							-7,500,000.00

### (三十八) 盈余公积

项目	上年年末余额	本期增加	本期减少	期末余额
法定盈余公积	34,115,224.89			34,115,224.89
任意盈余公积				
合计	34,115,224.89			34,115,224.89

盈余公积说明，包括本期增减变动情况、变动原因说明：

### (三十九) 未分配利润

项目	本期金额	上期金额
调整前上年年末未分配利润	-1,495,260,115.46	-1,371,818,417.31
调整年初未分配利润合计数（调增+，调减-）		
调整后年初未分配利润	-1,495,260,115.46	-1,371,818,417.31
加：本期归属于母公司所有者的净利润	-136,775,231.09	-116,441,698.15
减：提取法定盈余公积		
提取任意盈余公积		
提取一般风险准备		
应付普通股股利		
转作股本的普通股股利		
加：其他综合收益结转留存收益		-7,000,000.00
期末未分配利润	-1,632,035,346.55	-1,495,260,115.46

### (四十) 营业收入和营业成本

#### 1、 营业收入和营业成本情况

项目	本期金额		上期金额	
	收入	成本	收入	成本
主营业务	157,131,038.90	81,351,505.83	301,635,878.13	156,071,394.24
其他业务	1,186,601.10	917,718.41	6,841,035.87	2,896,765.29
合计	158,317,640.00	82,269,224.24	308,476,914.00	158,968,159.53

主营业务收入明细如下：

合同分类	本期金额		上期金额	
	营业收入	营业成本	营业收入	营业成本
销售类型				
其中：直销模式	108,006,900.87	57,053,607.83	108,119,091.62	57,041,386.09
经销模式	49,124,138.03	24,297,898.00	193,516,786.51	99,030,008.15
销售渠道				
其中：线上销售	29,548,539.52	12,485,927.74	29,302,010.06	12,218,507.72
线下销售	127,582,499.38	68,865,578.09	272,333,868.07	143,852,886.52
合计	157,131,038.90	81,351,505.83	301,635,878.13	156,071,394.24

#### (四十一) 税金及附加

项目	本期金额	上期金额
城市维护建设税	155,737.11	348,318.11
教育费附加	88,317.22	205,156.41
地方教育费附加	58,575.13	136,500.10
房产税	2,010,696.86	2,798,452.39
车船税	960.00	1,080.00
土地使用税	344,317.71	572,870.57
印花税	247,131.28	247,949.75
环境保护税	1,572.75	2,368.26
合计	2,907,308.06	4,312,695.59

其他说明：

#### (四十二) 销售费用

项目	本期金额	上期金额
职工薪酬	13,059,303.79	10,290,448.89
折旧费	317,197.91	366,061.69
摊销费用	3,299,488.66	6,664,307.48
使用权资产折旧	779,190.92	

项目	本期金额	上期金额
市场拓展费	2,177,811.34	5,397,218.18
电商平台费用	8,058,463.07	10,220,706.09
广告宣传费	5,094,743.23	996,977.03
租金及物业费	437,928.27	988,151.01
仓储费	3,282,668.70	7,253,642.55
装修费	170,136.69	
会务展览费	2,177,811.34	605,591.92
服务费	6,467,431.64	2,843,605.22
其他费用	2,954,830.36	2,404,859.32
合计	48,277,005.92	48,031,569.38

其他说明：

#### (四十三) 管理费用

项目	本期金额	上期金额
职工薪酬	8,311,250.91	12,289,212.82
折旧费	10,709,933.17	16,556,920.13
无形资产摊销	3,484,955.30	2,466,444.89
长期待摊费用摊销	141,837.75	274,830.12
使用权资产折旧	215,342.62	230,387.88
咨询中介费	5,442,871.58	8,937,334.56
办公费	1,120,788.35	1,519,534.15
差旅费	271,253.74	475,616.67
业务招待费	424,936.37	943,674.50
租赁费	2,266,587.94	4,168,171.40
其他费用	2,233,655.24	3,565,434.51
合计	34,623,412.97	51,427,561.63

其他说明：

#### (四十四) 研发费用

项目	本期金额	上期金额
----	------	------

项目	本期金额	上期金额
职工薪酬	12,835,312.75	12,405,013.29
折旧费	30,967.57	428,945.73
研发材料	125,423.24	1,190,752.50
技术开发设计费	436,000.00	24,150.94
其他费用	1,301,981.31	701,783.40
合计	14,729,684.87	14,750,645.86

#### (四十五) 财务费用

项目	本期金额	上期金额
利息费用	14,099,101.81	21,720,750.65
减：利息收入	123,281.60	2,086,323.36
汇兑损益	-23,369.62	3,104.99
银行手续费	171,334.16	164,289.52
合计	14,123,784.75	19,801,821.80

其他说明：

#### (四十六) 其他收益

项目	本期金额	上期金额
政府补助	517,747.75	528,053.73
代扣个人所得税手续费返还	20,522.87	40,178.00
增值税减免		2,653.19
合计	538,270.62	570,884.92

#### (四十七) 投资收益

项目	本期金额	上期金额
权益法核算的长期股权投资收益		
处置长期股权投资产生的投资收益	262,742.69	726,536.26
交易性金融资产在持有期间的投资收益		30,674.05
理财产品投资收益		554,500.00
合计	262,742.69	1,311,710.31

其他说明：

**(四十八) 信用减值损失**

项目	本期金额	上期金额
应收账款坏账损失	-89,498,612.94	-10,407,055.86
其他应收款坏账损失	-4,075,884.91	-8,827,223.00
合计	-93,574,497.85	-19,234,278.86

其他说明：

**(四十九) 资产减值损失**

项目	本期金额	上期金额
存货跌价损失	-50,216,264.51	-55,941,622.57
固定资产减值损失		-75,942.28
应收退货成本跌价损失		1,615,105.47
合计	-50,216,264.51	-54,402,459.38

其他说明：

**(五十) 资产处置收益**

项目	本期金额	上期金额	计入当期非经常性损益的金额
处置未划分为持有待售的固定资产、在建工程、生产性生物资产及无形资产而产生的处置利得或损失小计	2,233,747.09	778,713.33	2,233,747.09
其中：固定资产处置	13,062.68	778,713.33	13,062.68
无形资产处置利得	2,220,684.41		2,220,684.41
使用权资产提前终止或变更利得或损失			
合计	2,233,747.09	778,713.33	2,233,747.09

**(五十一) 营业外收入**

项目	本期金额	上期金额	计入当期非经常性损益的金额
违约赔偿	162,465.22	337,554.85	162,465.22
盘盈利得		255,113.68	
无法支付的应付款项	171,117.92	1,640,498.72	171,117.92
其他	3,131,073.04	118,978.47	3,131,073.04
合计	3,464,656.18	2,352,145.72	3,464,656.18

其他说明：

## (五十二) 营业外支出

项目	本期金额	上期金额	计入当期非经常性损益的金额
非流动资产毁损报废损失		24,207.85	
罚款支出	1,623,174.42	101,587.50	1,623,174.42
违约赔偿支出	1,814,359.30		1,814,359.30
预计未决诉讼损失	-42,690,045.24	59,143,387.76	-42,690,045.24
其他	934,648.69	-15,164.08	934,648.69
合计	-38,317,862.83	59,254,019.03	-38,317,862.83

其他说明：

## (五十三) 所得税费用

### 1、 所得税费用表

项目	本期金额	上期金额
当期所得税费用	1,321,259.51	636,654.76
递延所得税费用	1,052.02	-71,023.57
合计	1,322,311.53	565,631.19

### 2、 会计利润与所得税费用调整过程

项目	本期金额
利润总额	-137,586,263.76
按法定[或适用]税率计算的所得税费用	-34,396,565.96

项目	本期金额
子公司适用不同税率的影响	
调整以前期间所得税的影响	1,280,397.63
非应税收入的影响	
不可抵扣的成本、费用和损失的影响	2,547,625.82
使用前期未确认递延所得税资产的可抵扣亏损的影响	-1,190,063.76
本期未确认递延所得税资产的可抵扣暂时性差异或可抵扣亏损的影响	33,244,355.60
所得税减免优惠的影响	-163,437.80
所得税费用	1,322,311.53

其他说明：

#### (五十四) 现金流量表项目

##### 1、 与经营活动有关的现金

###### (1) 收到的其他与经营活动有关的现金

项目	本期金额	上期金额
银行利息收入	123,281.60	2,086,323.36
政府补助	35,104.16	126,966.26
年初受限货币资金本期收回	487,618.29	795,926.91
其他往来款	43,920,804.36	54,022,103.32
合计	44,566,808.41	57,031,319.85

收到的其他与经营活动有关的现金说明：

###### (2) 支付的其他与经营活动有关的现金

项目	本期金额	上期金额
期间费用支出	62,702,536.22	81,871,706.53
期末受限货币资金	1,202,548.23	163,834.82
其他往来款	75,219,231.28	19,040,402.93
合计	139,124,315.73	101,075,944.28

支付的其他与经营活动有关的现金说明：

##### 2、 与投资活动有关的现金

**(1) 收到的其他与投资活动有关的现金**

项目	本期金额	上期金额
非同一控制下企业合并增加	7,897,634.57	
合计	7,897,634.57	

收到的其他与投资活动有关的现金说明：

**3、与筹资活动有关的现金**

**(1) 收到的其他与筹资活动有关的现金**

项目	本期金额	上期金额
企业间借款收到的资金	291,000,000.00	100,000,000.00
合计	291,000,000.00	100,000,000.00

收到的其他与筹资活动有关的现金说明：

**(2) 支付的其他与筹资活动有关的现金**

项目	本期金额	上期金额
企业间借款归还的资金	291,000,000.00	
租赁负债支付的现金	367,389.00	126,447.00
合计	291,367,389.00	126,447.00

支付的其他与筹资活动有关的现金说明：

**(五十五) 现金流量表补充资料**

**1、现金流量表补充资料**

补充资料	本期金额	上期金额
1、将净利润调节为经营活动现金流量		
净利润	-138,908,575.29	-117,258,473.97
加：信用减值损失	93,574,497.85	19,234,278.86
资产减值准备	50,216,264.51	54,402,459.38
投资性房地产折旧摊销	6,685,530.24	9,690,187.45
固定资产折旧	6,653,764.96	10,428,363.60
使用权资产折旧	215,342.62	284,094.26
无形资产摊销	4,329,814.48	6,508,992.66

补充资料	本期金额	上期金额
长期待摊费用摊销	3,657,868.45	4,308,748.55
处置固定资产、无形资产和其他长期资产的损失 (收益以“-”号填列)	-2,233,747.09	-778,713.33
固定资产报废损失(收益以“-”号填列)		24,207.85
公允价值变动损失(收益以“-”号填列)		
财务费用(收益以“-”号填列)	14,075,732.19	21,723,855.64
投资损失(收益以“-”号填列)	-262,742.69	-1,311,710.31
递延所得税资产减少(增加以“-”号填列)		
递延所得税负债增加(减少以“-”号填列)	1,052.02	-71,023.57
存货的减少(增加以“-”号填列)	-57,070,784.32	-50,807,657.38
经营性应收项目的减少(增加以“-”号填列)	23,428,021.45	40,837,937.31
经营性应付项目的增加(减少以“-”号填列)	-76,876,156.72	77,049,185.21
其他		
经营活动产生的现金流量净额	-72,514,117.34	74,264,732.21
2、不涉及现金收支的重大投资和筹资活动		
债务转为资本		
一年内到期的可转换公司债券		
3、现金及现金等价物净变动情况		
现金的期末余额	100,727,781.30	192,606,919.29
减：现金的期初余额	192,606,919.29	156,092,811.96
加：现金等价物的期末余额		
减：现金等价物的期初余额		
现金及现金等价物净增加额	-91,879,137.99	36,514,107.33

## 2、 本期支付的取得子公司的现金净额

	金额
本期发生的企业合并于本期支付的现金或现金等价物	3,815,000.00
其中：湖州天寻网络科技有限公司	3,815,000.00
减：购买日子公司持有的现金及现金等价物	396,472.77
其中：湖州天寻网络科技有限公司	396,472.77
取得子公司支付的现金净额	3,418,527.23

其他说明：

### 3、 本期收到的处置子公司的现金净额

	金额
本期处置子公司于本期收到的现金或现金等价物	150,000.00
其中：杭州起步供应链有限公司	150,000.00
减：丧失控制权日子公司持有的现金及现金等价物	
其中：杭州起步供应链有限公司	
处置子公司收到的现金净额	150,000.00

其他说明：

### 4、 现金和现金等价物的构成

项目	期末余额	上年年末余额
一、现金	100,727,781.30	192,606,919.29
其中：库存现金		
可随时用于支付的银行存款	98,206,008.11	182,785,726.61
可随时用于支付的其他货币资金	2,521,773.19	9,821,192.68
可用于支付的存放中央银行款项		
存放同业款项		
拆放同业款项		
二、现金等价物		
其中：三个月内到期的债券投资		
三、期末现金及现金等价物余额	100,727,781.30	192,606,919.29
其中：持有但不能由母公司或集团内其他子公司使用的现金和现金等价物		

不属于现金及现金等价物的货币资金：

项目	期末余额	上年年末余额	不属于现金及现金等价物的理由
冻结资金等	1,693,797.06	978,867.12	流动性受限，不易于转换为已知金额现金
合计	1,693,797.06	978,867.12	

其他说明：

#### (五十六) 所有权或使用权受到限制的资产

项目	期末账面余额	期末账面价值	受限类型	受限情况
货币资金	1,693,797.06	1,693,797.06	冻结	诉讼
投资性房地产	122,927,552.14	65,563,925.39	借款抵押	借款抵押
固定资产	117,043,028.49	50,423,968.64	借款抵押	借款抵押
无形资产	4,894,032.37	3,726,373.81	借款抵押	借款抵押
合计	246,558,410.06	121,408,064.90		

其他说明：

#### (五十七) 外币货币性项目

##### 1、 外币货币性项目

项目	期末外币余额	折算汇率	期末折算人民币余额
货币资金			
其中：美元	0.70	7.0288	4.92
欧元	0.03	8.2355	0.25

其他说明：

#### (五十八) 租赁

##### 1、 作为承租人

其他说明：本集团将房屋及建筑物用于出租，租赁期为1年至2年，形成经营租赁。部分租赁合同包含续租选择权、终止选择权和可变租金的条款。因预计存在二手市场，租赁资产余值风险不重大。

##### 2、 作为出租人

###### (1) 经营租赁

项目	本期金额	上期金额
经营租赁收入	1,669,275.95	12,591,355.04
其中：与未计入租赁收款额的可变租赁付款额相关的收入		

于资产负债表日后将收到的未折现的租赁收款额如下：

剩余租赁期	本期金额	上期金额
1 年以内	978,855.86	6,777,569.24
1 至 2 年	23,853.21	6,137,665.44
2 至 3 年		5,114,721.36
3 至 4 年		
4 至 5 年		
5 年以上		
合计	1,002,709.07	18,029,956.04

## 六、 研发支出

### (一) 研发支出

按费用性质列示	本期金额	上期金额
职工薪酬	12,835,312.75	12,405,013.29
折旧费	30,967.57	428,945.73
研发材料	125,423.24	1,190,752.50
技术开发设计费	436,000.00	24,150.94
其他费用	1,301,981.31	701,783.40
合计	14,729,684.87	14,750,645.86
其中：费用化研发支出	14,729,684.87	14,750,645.86
资本化研发支出		

## 七、 合并范围的变更

### (一) 非同一控制下企业合并

#### 1、 本期发生的非同一控制下企业合并的情况

被购买方名称	股权取得时点	股权取得成本	股权取得比例(%)	股权取得方式	购买日	购买日的确定依据	购买日至期末被购买方的收入	购买日至期末被购买方的净利润	购买日至期末被购买方的现金流量
佛山市鹏昌企业管理有限公司	2025年12月19日		80.00	通过受赠方式达到控制	2025年12月19日	完成工商变更登记与股权划转手续,取得控制权			
湖州天寻网络科技有限公司	2025年4月10日	3,815,000.00	70.00	现金购买	2025年4月10日	控制权转移时点	800,241.41	-536,976.26	-321,337.13

其他说明:

2025年12月19日,起步股份的控股股东湖州鸿煜企业管理合伙企业(有限合伙)的执行事务合伙人湖州洪亚实业投资有限公司与公司签署《股权赠与协议》,湖州洪亚实业投资有限公司将其持有的佛山市鹏昌企业管理有限公司的80%的股权无偿赠与公司。2025年11月27日,公司董事会独立董事专门会议审议通过了《关于公司无偿受赠股权资产暨关联交易的议案》,同意湖州洪亚实业投资有限公司将持有的佛山市鹏昌企业管理有限公司的80%的股权无偿赠与公司。2025年12月19日,佛山市鹏昌企业管理有限公司完成相关工商变更登记、股权划转手续。本次股权变更完成后,佛山市鹏昌企业管理有限公司成为本公司的控股子公司。

## 2、 合并成本及商誉

	佛山市鹏昌企业管理 有限公司	湖州天寻网络科技 有限公司
合并成本	34,842,320.00	3,815,000.00
减：取得的可辨认净资产公允价值份额	26,686,489.38	970,872.92
商誉	8,155,830.62	2,844,127.08

合并成本公允价值的确定方法：

(1) 根据《监管规则适用指引——会计类第1号》的规定，对于上市公司的股东、股东控制的其他关联方、上市公司的实际控制人对上市公司进行直接或间接的捐赠、债务豁免等单方面的利益输送行为，由于交易是基于双方的特殊身份才得以发生，且使得上市公司明显的、单方面的从中获益，因此，应认定其经济实质具有资本投入性质，形成的利得应计入所有者权益。根据《企业会计准则第2号——长期股权投资》应用指南（2014），一般而言，投资者投入的长期股权投资应根据法律法规的要求进行评估作价。公司聘请了银信资产评估有限公司对该捐赠资产进行评估并由其出具《资产评估报告》（银信评报字(2025)第 T00038 号），评估基准日为 2025 年 7 月 31 日，评估方法为收益法，佛山市鹏昌企业管理有限公司评估的公允价值为 4,355.29 万元。

大额商誉形成的主要原因：公司本期非同一控制下合并佛山市鹏昌企业管理有限公司，将合并成本大于取得的可辨认净资产公允价值的差额确认为商誉。

其他说明：

## 3、 被购买方于购买日可辨认资产、负债

	佛山市鹏昌企业管理有限公司		湖州天寻网络科技有限公司	
	购买日公允价值	购买日账面价值	购买日公允价值	购买日账面价值
资产：	301,124,628.31	292,548,731.58	1,603,415.34	1,603,415.34
货币资金	7,897,634.57	7,897,634.57	396,472.77	396,472.77
存货	79,107,106.53	78,493,097.85		
固定资产	53,086,064.32	46,677,165.24		
在建工程	2,019,896.75	4,908,049.92		
无形资产	10,040,092.58	5,598,950.44		
负债：	267,766,516.58	265,622,542.40	216,454.02	216,454.02

	佛山市鹏昌企业管理有限公司		湖州天寻网络科技有限公司	
	购买日公允价值	购买日账面价值	购买日公允价值	购买日账面价值
其他应付款	4,584,430.22	4,584,430.22		
递延所得税负债	2,143,974.18			
净资产	33,358,111.73	26,926,189.18	1,386,961.32	1,386,961.32
减：少数股东权益	6,671,622.35	5,385,237.84	416,088.40	416,088.40
取得的净资产	26,686,489.38	21,540,951.34	970,872.92	970,872.92

(1)可辨认资产、负债公允价值的确定方法：以 2025 年 7 月 31 日为评估基准日，经银信资产评估有限公司对佛山市鹏昌企业管理有限公司整体净资产进行评估并出具《评估报告》（银信评报字(2025)第 T00038 号），并持续计算至 2025 年 12 月末以确认购买日佛山市鹏昌企业管理有限公司的可辨认净资产、负债的公允价值。

(二) 处置子公司

1、 本期丧失子公司控制权的交易或事项

子公司名称	丧失控制权时点的处置价款	丧失控制权时点的处置比例 (%)	股权处置方式	丧失控制权的时点	丧失控制权时点的判断依据	处置价款与处置投资对应的合并财务报表层面享有该子公司净资产份额的差额	丧失控制权之日剩余股权的比例	丧失控制权之日合并财务报表层面剩余股权的账面价值	丧失控制权之日剩余股权的公允价值	按照公允价值重新计量剩余股权产生的利得或损失	丧失控制权之日合并财务报表层面剩余股权公允价值的确定方法及主要假设	与原子公司股权投资相关的其他综合收益转入投资损益的金额
起步(克什克腾旗)矿业有限公司		100.00	股权转让	2025年3月26日	工商变更							
杭州起步供应链有限公司	575,000.00	100.00	股权转让	2025年7月30日	工商变更	262,742.69						
湖州鸿钧智算科技有限公司		100.00	股权转让	2025年7月23日	工商变更							
亿禾智算(北京)科技有限公司		100.00	股权转让	2025年7月18日	工商变更							
杭州鸿钧智算科技有限公司		100.00	股权转让	2025年7月23日	工商变更							

其他说明：

### (三) 其他原因的合并范围变动

说明其他原因导致的合并范围变动（如，新设子公司、清算子公司等）及其相关情况：2025年6月6日，香港起步控股有限公司办妥工商注销登记手续。2025年10月9日，杭州起沃品牌管理有限公司新设成立。2025年1月6日，起步(克什克腾旗)矿业有限公司新设成立，并于2025年3月26日完成股权转让。

## 八、 在其他主体中的权益

### (一) 在子公司中的权益

#### 1、 企业集团的构成

子公司名称	注册资本	主要经 营地	注册地	业务性 质	持股比例(%)		取得方 式
					直接	间接	
浙江起步儿童用品有限公司	3000 万元	浙江湖州	浙江湖州	商业	99.00	0.90	设立
浙江起步供应链管理 有限公司	2000 万元	浙江湖州	浙江湖州	商业	99.00	0.90	设立
福建起步儿童用品有 限公司	6000 万元	福建泉州	福建泉州	商业	99.00	0.90	设立
浙江起步贸易有限公 司	7500 万元	浙江湖州	浙江湖州	商业	100.00		设立
厦门起步教育科技有 限公司	500 万元	福建厦门	福建厦门	商业	90.00		设立
浙江起步投资有限公 司	7150 万元	浙江湖州	浙江湖州	商业	100.00		设立
依革思儿有限公司	10000 万元	浙江湖州	浙江湖州	商业	99.00	0.90	非同一 控制下 企业合 并
小黄鸭婴童用品(湖 州)有限公司	5000 万元	浙江湖州	浙江湖州	商业	100.00		设立
杭州起步工贸有限公司	100 万元	浙江杭州	浙江杭州	商业	100.00		设立
浙江辛起新零售有限 公司	1000 万元	浙江青田	浙江青田	商业	51.00		设立
杭州起步电子商务有 限公司	100 万元	浙江杭州	浙江杭州	商业	100.00		设立
浙江吴跃商贸有限公 司	1000 万元	浙江湖州	浙江湖州	商业	100.00		设立
浙江起步斑马西西品 牌管理有限公司	1000 万元	浙江湖州	浙江湖州	商业	100.00		设立
浙江起步新零售有限 公司	1000 万元	浙江湖州	浙江湖州	商业	100.00		设立
浙江起步云起数字科 技有限公司	5000 万元	浙江湖州	浙江湖州	商业	100.00		设立

子公司名称	注册资本	主要经营地	注册地	业务性质	持股比例(%)		取得方式
					直接	间接	
泉州古驿宁科技有限公司	600 万元	福建泉州	福建泉州	商业	100.00		设立
福建墨时千新材料科技有限公司	1000 万元	福建泉州	福建泉州	商业	100.00		设立
泉州万鸟科技有限公司	700 万元	福建泉州	福建泉州	商业	100.00		设立
杭州起沃品牌管理有限公司	500 万元	浙江杭州	浙江杭州	商业		51.00	设立
湖州天寻网络科技有限公司	150 万元	浙江湖州	浙江湖州	商业		70.00	非同一控制下企业合并
佛山市鹏昌企业管理有限公司	2300 万元	广东佛山	广东佛山	商业	80.00		非同一控制下企业合并
广西天丞铝业有限公司	4501 万元	广西来宾	广西来宾	制造业		40.80	非同一控制下企业合并
天丞昆工(广西)铝基新材料有限公司	50 万元	广西来宾	广西来宾	制造业		40.80	非同一控制下企业合并

其他说明：本公司通过非同一控制下合并佛山市鹏昌企业管理有限公司，间接持有广西天丞铝业有限公司、天丞昆工（广西）铝基新材料有限公司 40.80% 股权。

## 2、重要的非全资子公司

子公司名称	少数股东持股比例	本期归属于少数股东的损益	本期向少数股东宣告分派的股利	期末少数股东权益余额
浙江起步儿童用品有限公司	0.01%	-22,443.61		-94,357.81
广西天丞铝业有限公司	59.20 %			26,884,521.27

其他说明：

## 3、重要非全资子公司的主要财务信息

	期末余额/本期金额	上年年末余额/上期金额
--	-----------	-------------

	浙江起步儿童用品有限公司	广西天丞铝业 有限公司	浙江起步儿童用品有限公司	广西天丞铝业 有限公司
流动资产	459,708,751.69	235,207,227.53	567,897,230.73	
非流动资产	108,326.00	57,328,803.36	671,469.28	
资产合计	459,817,077.69	292,536,030.89	568,568,700.01	
流动负债	553,874,885.88	241,205,059.88	567,717,038.78	
非流动负债			9,029,886.43	
负债合计	553,874,885.88	241,205,059.88	576,746,925.21	

子公司名称	本期金额				上期金额			
	营业收入	净利润	综合收益总额	经营活动现金流量	营业收入	净利润	综合收益总额	经营活动现金流量
浙江起步儿童用品有限公司	73,719.50	-85,879.5		-8,557.76	265,136.1	-53,038.7		250,933.5
广西天丞铝业 有限公司	7.46	82.99		1.99	62.51	92.06		04.36

其他说明：

## (二) 在合营安排或联营企业中的权益

### 1、 重要的合营企业或联营企业

合营企业或联营企业名称	主要经营地	注册地	业务性质	持股比例(%)		对合营企业或联营企业投资的会计处理方法	对本公司活动是否具有战略性
				直接	间接		
内蒙古博康新能源技术股份有限公司	内蒙古	内蒙古	制造业		40.00	权益法	否

其他说明：根据公司二届十四次董事会决议，子公司浙江起步儿童用品有限公司拟出资 1,200 万元参与设立内蒙古博康医疗科技发展股份有限公司。因经营环境变化，

截止期末公司实际未出资。该公司设立后，因经营活动需要，公司对其应收暂付款为 644.30 万元。截止期末该公司运作不佳，本公司对此款项全额计提了减值。

## 九、 政府补助

### (一) 政府补助的种类、金额和列报项目

#### 1、 计入当期损益的政府补助

##### 与资产相关的政府补助

资产负债表列报项目	政府补助金额	计入当期损益或冲减相关成本费用损失的金额		计入当期损益或冲减相关成本费用损失的项目
		本期金额	上期金额	
递延收益	5,000,000.00	250,000.00	250,000.00	其他收益
递延收益	5,000,000.00	253,164.56	253,164.56	其他收益
合计	10,000,000.00	503,164.56	503,164.56	

##### 与收益相关的政府补助：

计入当期损益或冲减相关成本费用损失的项目项目	政府补助金额	计入当期损益或冲减相关成本费用损失的金额	
		本期金额	上期金额
稳岗补贴	14,583.19	14,583.19	14,889.17
定向党员教育补助			10,000.00
合计	14,583.19	14,583.19	24,889.17

## 十、 与金融工具相关的风险

本公司在经营过程中面临各种金融风险：信用风险、市场风险和流动性风险。公司董事会全面负责风险管理目标和政策的确定，并对风险管理目标和政策承担最终责任，但是董事会已授权本公司相关部门设计和实施能确保风险管理目标和政策得以有效执行的程序。董事会通过财务部主管递交的月度报告来审查已执行程序的有效性以及风险管理目标和政策的合理性。本公司的内部审计师也会审计风险管理的政策和程序，并且将有关发现汇报给审计委员会。

本公司风险管理的总体目标是在不过度影响公司竞争力和应变力的情况下，制定尽可能降低风险的风险管理政策。

### (一) 信用风险

信用风险是指金融工具的一方不履行义务，造成另一方发生财务损失的风险。本公司主要面临赊销导致的客户信用风险。在签订新合同之前，本公司会对新客户的信用风险进行评估，包括外部信用评级和在某些情况下的银行资信证明（当此信息可获取时）。公司对每一客户均设置了赊销限额，该限额为无需获得额外批准的最大额度。

公司通过对已有客户信用评级的季度监控以及应收账款账龄分析的月度审核来确保公司的整体信用风险在可控的范围内。在监控客户的信用风险时，按照客户的信用特征对其分组。被评为“高风险”级别的客户会放在受限制客户名单里，并且只有在额外批准的前提下，公司才可在未来期间内对其赊销，否则必须要求其提前支付相应款项。

## 十一、公允价值的披露

公允价值计量所使用的输入值划分为三个层次：

第一层次输入值是在计量日能够取得的相同资产或负债在活跃市场上未经调整的报价。

第二层次输入值是除第一层次输入值外相关资产或负债直接或间接可观察的输入值。

第三层次输入值是相关资产或负债的不可观察输入值。

公允价值计量结果所属的层次，由对公允价值计量整体而言具有重要意义的输入值所属的最低层次决定。

### (一) 以公允价值计量的资产和负债的期末公允价值

项目	期末公允价值			合计
	第一层次公允价值计量	第二层次公允价值计量	第三层次公允价值计量	

项目	期末公允价值			合计
	第一层次公允价值计量	第二层次公允价值计量	第三层次公允价值计量	
<b>一、持续的公允价值计量</b>				
◆交易性金融资产				
1.以公允价值计量且其变动计入当期损益的金融资产				
(1) 债务工具投资				
(2) 权益工具投资				
(3) 衍生金融资产				
2.指定为以公允价值计量且其变动计入当期损益的金融资产				
(1) 债务工具投资				
◆应收款项融资				
◆其他债权投资				
◆其他权益工具投资				
◆其他非流动金融资产			6,701,654.88	6,701,654.88
1.以公允价值计量且其变动计入当期损益的金融资产				
(1) 债务工具投资				
(2) 权益工具投资			6,701,654.88	6,701,654.88
(3) 衍生金融资产				
2.指定为以公允价值计量且其变动计入当期损益的金融资产				
(1) 债务工具投资				

注：其他非流动金融资产公允价值：因被投资单位的经营环境和经营情况、财务状况未发生重大变化，本公司采用其账面价值作为公允价值进行计量。

## 十二、关联方及关联交易

### (一) 本公司的母公司情况

母公司名称	注册地	业务性质	注册资本	母公司对本公司的持股比例(%)	母公司对本公司的表决权比例(%)
湖州鸿煜企业管理合伙企业(有限合伙)	浙江湖州	管理咨询	1000.00 万人民币	21.69	24.91

其他说明：本公司最终控制方是自然人股东陈丽红，截止 2025 年 12 月 31 日，对本公司的直接持股比例为 1.14%，对本公司的间接持股比例为 20.55%，陈丽红与湖州鸿煜是一致行动人关系，表决权比例就是两者股权合计，对本公司的表决权比例为 24.91%。

## (二) 本公司的子公司情况

本公司子公司的情况详见本附注“八、在其他主体中的权益”。

## (三) 本公司的合营和联营企业情况

本公司重要的合营或联营企业详见本附注“八、在其他主体中的权益”。

## (四) 其他关联方情况

其他关联方名称	其他关联方与本公司的关系
湖州鸿煜企业管理合伙企业（有限合伙）	直接控制上市公司的企业
湖州洪亚实业投资有限公司	间接控制上市公司的公司、且实际控制人陈丽红直接持股 85%的公司
和和和（浙江）生物科技有限公司	持有公司 5%以上股份的法人
湖州祥晖管理咨询有限公司	陈丽红直接持股 88%的公司
浙江安吉交银村镇银行股份有限公司	陈丽红担任董事的公司
湖州仁祥实业有限公司	陈丽红持有最大表决权 36.3513%的公司
浙江振兴阿祥集团有限公司	陈丽红之父亲潘阿祥直接持股 75%并担任董事长兼经理的公司；陈丽红之母亲陈根花担任董事的公司
浙江佳雪微特电机有限公司	陈丽红之父亲潘阿祥间接持股 75%并担任董事兼经理的公司
浙江阿祥亚麻纺织有限公司	陈丽红之父亲潘阿祥间接持股 72.75%并担任执行董事兼经理的公司；陈丽红之母亲陈根花担任监事的公司
浙江新祥铝业股份有限公司	陈丽红之父亲潘阿祥间接持股 63.75%并担任执行董事兼经理的公司；陈丽红之母亲陈根花担任董事的公司
湖州新祥新材料科技有限公司	陈丽红之父亲潘阿祥间接持股 38.25%、表

其他关联方名称	其他关联方与本公司的关系
	决权 60%的公司
湖州阿祥进出口贸易有限公司	陈丽红之父亲潘阿祥间接持股 52.50%并担任执行董事的公司；陈丽红之母亲陈根花担任监事的公司
湖州正祥房地产开发有限公司	陈丽红之父潘阿祥间接控制（持股 37.5%）的公司、陈丽红之母亲陈根花担任董事的公司
浙江正祥置业有限公司	陈丽红之父潘阿祥间接持股 49.875%、拥有实控权的公司
湖州织里振尚宏服饰有限公司	陈丽红之母亲陈根花直接持股 18.2%，拥有最大表决权的公司
杭州良致会计师事务所（普通合伙）	陈卫东担任执行事务合伙人的合伙企业
嘉兴市协力财务咨询有限公司	陈卫东之配偶之父亲汪政新持股 50%并担任执行董事兼经理的公司；陈卫东之母亲任珍静持股 50%并担任监事的公司
丽水市迈威轴承有限公司	饶聪美之父亲饶津选持股 60%并担任执行董事的公司；饶聪美之母亲黄金花担任监事的公司
丽水市凯盛轴承有限公司	饶聪美之妹饶聪聪之配偶吴群壹持股 60%并担任执行董事兼经理的公司；饶聪美之妹饶聪聪担任监事的公司
克什克腾旗富饶投资管理有限公司	董利强担任董事
——杭州呈瑜建设工程有限公司	洪亚董事徐志峰担任财务负责人
——湖州仁祥实业有限公司	洪亚董事徐志峰担任执行董事
——杭州鸿旭商业管理有限公司	洪亚董事徐志峰担任经理,董事
——浙江美璟产城建设发展有限公司	洪亚董事徐志峰担任董事
——浙江祥新科技控股集团有限公司	洪亚董事徐志峰担任董事
——杭州金彤置业有限公司	洪亚董事徐志峰担任经理,董事
——浙江祥新美璟房地产开发有限公司	洪亚董事徐志峰担任经理,董事
——浙江丰卓企业管理有限公司	洪亚董事徐志峰担任经理,董事
——上海金宝辰房地产开发有限公司	洪亚董事徐志峰担任执行董事
——贵阳祥赢房地产开发有限公司	洪亚董事徐志峰担任董事,财务负责人
——湖州融腾房地产开发有限公司	洪亚董事徐志峰担任经理,董事
——嘉兴金灏置业有限公司	洪亚董事徐志峰担任经理,董事
——浙江开源营销策划有限公司	洪亚董事徐志峰担任董事
——湖州汇湖企业管理有限公司	洪亚董事徐志峰担任经理,董事
陈丽红	公司实际控制人,公司董事
潘阿祥	陈丽红之父亲
陈根花	陈丽红之母亲
陈钊	公司董事兼总经理
唐寅	陈钊之配偶
陈万学	陈钊之父亲
张慧萍	陈钊之母亲
唐省军	陈钊之配偶之父亲
宋雪萍	陈钊之配偶之母亲
陈静	陈钊之姐
卢伟	陈钊之姐之配偶
胡培诗	公司董事兼副总经理
刘浩	胡培诗之配偶
胡孙巧	胡培诗之父

其他关联方名称	其他关联方与本公司的关系
郑彩婷	胡培诗之母
刘树合	胡培诗之配偶之父
王桂芝	胡培诗之配偶之母
胡丕建	胡培诗之弟
姚瑶	胡培诗之弟之配偶
刘雅洁	胡培诗之配偶之姐
王文付	胡培诗之配偶之姐之配偶
刘英	胡培诗之配偶之姐
王涛	胡培诗之配偶之姐之配偶
陈卫东	公司独立董事
汪云飞	陈卫东之配偶
陈建华	陈卫东之父亲
任静珍	陈卫东之母亲
汪政新	陈卫东之配偶之父亲
沈凤宝	陈卫东之配偶之母亲
陈含章	陈卫东之女
陈卫宁	陈卫东之姐
朱金国	陈卫东之姐之配偶
汪亚飞	陈卫东之配偶之妹
许强	公司独立董事
顾莹莹	许强之配偶
许文心	许强之女
许巍	许强之兄
陆建中	公司监事会主席
章月红	陆建中之配偶
陆震远	陆建中之子
章申源	陆建中之配偶之父
陈绍英	陆建中之配偶之母
陆韵珠	陆建中之姐
沈培荣	陆建中之姐之配偶
陆建新	陆建中之兄
章月明	陆建中之配偶之姐
章月华	陆建中之配偶之姐
柴燕芳	公司监事
柴叶民	柴燕芳之父亲
柴超前	柴燕芳之弟弟
苏俊	公司职工监事
沈洁	苏俊之配偶
苏学文	苏俊之父亲
王洪妹	苏俊之母亲
沈蚕福	苏俊之配偶之父亲
陆仁珠	苏俊之配偶之母亲
沈奇妍	苏俊之配偶之妹
张盛旺	公司董事会秘书
侍文菁	张盛旺配偶
王书芳	张盛旺之母
侍亚林	张盛旺之配偶之父
成月红	张盛旺之配偶之母
张艳	张盛旺之姐
李鑫华	张盛旺之姐之配偶

其他关联方名称	其他关联方与本公司的关系
饶聪美	公司财务总监
章建晓	饶聪美之配偶
饶津选	饶聪美之父亲
黄金花	饶聪美之母亲
章佳权	饶聪美之配偶之父亲
陈秀花	饶聪美之配偶之母亲
章晓峰	饶聪美之配偶之弟
章晓珍	饶聪美之配偶之弟
章晓莉	饶聪美之配偶之妹
饶万豪	饶聪美之弟
饶聪聪	饶聪美之妹
吴群壹	饶聪美之妹之配偶
董利强	和和和（5%以上股东）实际控制人
廖应海	公司董事，任期至 20250110
李丽玲	廖应海之配偶
廖绍练	廖应海之父亲
刘双凤	廖应海之母亲
李忠诚	廖应海之配偶之父亲
卢菊花	廖应海之配偶之母亲
廖应钜	廖应海之弟
张淑滨	廖应海之弟之配偶
廖淑清	廖应海之妹
周先强	廖应海之妹之配偶
李丽珍	廖应海之配偶之妹
李丽梅	廖应海之配偶之妹
徐志峰	洪亚的董事
王莉华	洪亚的监事
潘佳丽	洪亚的财务
浙江鸿伟盈德控股集团有限公司	注 1
杭州鑫童时代商贸有限公司	注 2

其他说明：

注 1：关联自然人关系密切的人员所控制的企业，本期比照关联方披露。

注 2：公司前任董事兼总经理张连中先生自 2022 年 10 月 19 日辞职后，杭州鑫童时代商贸有限公司曾为其控制的企业，本期比照关联方披露。

## (五) 关联交易情况

### 1、 购销商品、提供和接受劳务的关联交易

采购商品/接受劳务情况表

关联方	关联交易内容	本期金额	上期金额
浙江新祥铝业股份有限公司	服务	116,390.00	41,929.20

关联方	关联交易内容	本期金额	上期金额
杭州鸿旭商业管理有限公司	服务：水电费	18,829.39	

#### 出售商品/提供劳务情况表

关联方	关联交易内容	本期金额	上期金额
杭州鑫童时代商贸有限公司	鞋服	6,571,065.08	73,100,905.45
浙江鸿伟盈德控股集团有限公司	鞋服	3,613.80	

#### 购销商品、提供和接受劳务的关联交易说明

### 2、 关联租赁情况

本公司作为承租方：

出租方名称	租赁资产种类	本期确认的租赁费	上期确认的租赁费
浙江振兴阿祥集团有限公司	房屋及建筑物	469,387.07	1,877,548.28
湖州仁祥实业有限公司	房屋及建筑物	1,418,683.44	625,648.49

本公司作为出租方：

承租方名称	租赁资产种类	本期确认的租赁收入	上期确认的租赁收入
杭州鸿旭商业管理有限公司	房屋及建筑物	4,503.00	

### 3、 关联方资金拆借

关联方	拆借金额	起始日	到期日	说明
拆入				
浙江阿祥亚麻纺织有限公司	5,000,000	2025-6-30	2025-8-30	
浙江丰阜企业管理有限公司	71,000,000	2025-5-19	2025-5-20	
湖州阿祥进出口贸易有限公司	10,000,000	2025-12-5	2025-12-16	
浙江鸿伟盈德控股集团有限公司	5,000,000.00	2025-6-30	2025-9-1	

### 4、 其他关联交易

湖州洪亚实业投资有限公司与起步股份公司关于股权赠与的相关承诺，详见本财务报表附注七(一)1之说明。

## 5、 关键管理人员薪酬

项目	本期金额	上期金额
关键管理人员薪酬	199.77 万元	442.72 万元

## (六) 关联方应收应付款项

### 1、 应收项目

项目名称	关联方	期末余额		上年年末余额	
		账面余额	坏账准备	账面余额	坏账准备
应收账款					
	杭州鑫童时代商贸有限公司	26,245,513.78	11,012,658.68	30,365,230.42	6,744,117.68
其他应收款					
	内蒙古博康医疗科技发展股份有限公司	6,443,015.10	6,443,015.10	6,443,015.10	6,443,015.10
	湖州仁祥实业有限公司	19,320.00	3,864.00	19,320.00	966.00
	杭州鑫童时代商贸有限公司	14,895.41	3,939.08	143,928.81	7,196.44

### 2、 应付项目

项目名称	关联方	期末账面余额	上年年末账面余额
合同负债			
	杭州鑫童时代商贸有限公司		59,621.40
其他应付款			
	李有星		19,193.55
	陈卫东	21,000.00	21,000.00
	池仁勇	21,000.00	21,000.00

项目名称	关联方	期末账面余额	上年年末账面余额
	陆建中	2,090.23	24,120.00
	柴燕芳		9,395.10
	张盛旺		1,999.64
	廖应海		9,409.75
	苏俊	3,209.77	7,353.39
	杭州鑫童时代商贸有限公司	1,426,000.00	1,621,000.00
	饶聪美	10,434.47	
	胡培诗	1,444.00	
	浙江鸿伟盈德控股集团有限公司	7,418.95	

### 十三、承诺及或有事项

#### (一) 重要承诺事项

##### 1、资产负债表日存在的重要承诺

本公司无需要说明的重要承诺事项。

#### (二) 或有事项

##### 1、资产负债表日存在的重要或有事项

###### (1) 或有负债

案件 1：原告彭盈松诉被告起步股份有限公司、第三人香港起步国际集团有限公司债权人代位权纠纷一案，于 2026 年 3 月 31 日收到浙江省丽水市中级人民法院民事判决书（（2024）浙 11 民初 49 号）：驳回原告彭盈松的诉讼请求。

案件 2：原告青田县雅琪鞋服有限公司诉被告起步股份有限公司与破产有关的纠纷一案，青田县人民法院于 2023 年 9 月 5 日作出（2023）浙 1121 破申 12 号民事裁定书，依法裁定受理温州市均腾鞋材厂（普通合伙）对青田县雅琪鞋服有限公司的破产清算申请。管理人履职过程中发现，青田县雅琪鞋服有限公司与起步股份有限公司存在大量人员、财产、业务混同情形，严重损害青田县雅琪鞋服有限公司债权人利益，要求判令被告对原告负担的无异议债务 22,365,273.91 元承担连带清偿责任。

#### 十四、资产负债表日后事项

##### (一) 销售退回

根据公司制定的代理商支持政策，为减轻代理商库存压力及后续存续及发展，公司给予符合政策的代理商退货支持，允许代理商将符合退货条款的商品退回至公司仓库。2025 年度，核定退回收入金额为 187.39 万元，相应存货成本为 146.03 万元。

#### 十五、其他重要事项

本公司无需要说明的其他重要事项。

#### 十六、母公司财务报表主要项目注释

##### (一) 应收账款

###### 1、 应收账款按账龄披露

账龄	期末余额	上年年末余额
1 年以内	21,937,661.27	8,817,917.31
1 至 2 年	1,024,758.56	10,687,957.77
2 至 3 年	8,053,399.68	37,769,312.79
3 年以上	327,617,813.50	292,532,084.97
小计	358,633,633.01	349,807,272.84
减：坏账准备	30,048,983.80	32,110,616.79
合计	328,584,649.21	317,696,656.05

###### 2、 应收账款按坏账计提方法分类披露

类别	期末余额				账面价值
	账面余额		坏账准备		
	金额	比例 (%)	金额	计提比例 (%)	
按单项计提坏账准备	12,468,808.49	3.48	12,468,808.49	100.00	
按信用风险特征	346,164,824.52	96.52	17,580,175.31		328,584,649.21

类别	期末余额				账面价值
	账面余额		坏账准备		
	金额	比例(%)	金额	计提比例(%)	
组合计提坏账准备					
其中：					
账龄组合	19,932,114.06	5.56	17,580,175.31	88.20	2,351,938.75
合并范围内的关联方组合	326,232,710.46	90.96			326,232,710.46
合计	358,633,633.01	100.00	30,048,983.80		328,584,649.21

类别	上年年末余额				账面价值
	账面余额		坏账准备		
	金额	比例(%)	金额	计提比例(%)	
按单项计提坏账准备	12,131,528.83	3.47	11,698,394.88	96.43	433,133.95
按信用风险特征组合计提坏账准备	337,675,744.01	96.53	20,412,221.91		317,263,522.10
其中：					
账龄组合	28,527,399.24	8.16	20,412,221.91	71.55	8,115,177.33
合并范围内的关联方组合	309,148,344.77	88.37			309,148,344.77
合计	349,807,272.84	100.00	32,110,616.79	9.18	317,696,656.05

重要的按单项计提坏账准备的应收账款：

名称	期末余额			计提理由	上年年末余额	
	账面余额	坏账准备	计提比例(%)		账面余额	坏账准备

名称	期末余额			上年年末余额		
	账面余额	坏账准备	计提比例 (%)	计提理由	账面余额	坏账准备
山西谦润商贸有限公司	2,165,669.76	2,165,669.76	100.00	预计无法收回	2,165,669.76	1,732,535.81
赣州杰贝商贸有限公司	9,965,859.07	9,965,859.07	100.00	预计无法收回	9,965,859.07	9,965,859.07
株洲起福商贸有限公司	337,279.66	337,279.66				
合计	12,468,808.49	12,468,808.49			12,131,528.83	11,698,394.88

按信用风险特征组合计提坏账准备：

组合计提项目：

名称	期末余额		
	应收账款	坏账准备	计提比例 (%)
1 年以内	2,714,216.85	881,577.63	32.48
1 至 2 年	558,558.26	248,614.28	44.51
2 至 3 年	763,792.61	554,437.06	72.59
3 年以上	15,895,546.34	15,895,546.34	100.00
合计	19,932,114.06	17,580,175.31	

### 3、 本期计提、转回或收回的坏账准备情况

类别	上年年末余额	本期变动金额			期末余额
		计提	收回或转回	转销或核销	
单项计提坏账准备的应收账款	11,698,394.88	770,413.61			12,468,808.49
按组合计提坏账准备的应收账款	20,412,221.91	-382,586.60		2,449,460.00	17,580,175.31

类别	上年年末余额	本期变动金额			期末余额
		计提	收回或转回	转销或核销	
合计	32,110,616.79	387,827.01		2,449,460.00	30,048,983.80

#### 4、 本期实际核销的应收账款情况

项目	核销金额
实际核销的应收账款	2,449,460.00

其中重要的应收账款核销情况：

单位名称	应收账款性质	核销金额	核销原因	履行的核销程序	款项是否因关联交易产生
南昌仰山科技有限公司	货款	2,449,460.00	对方无可执行资产，法院已结案	总经理办公会决议	否
合计		2,449,460.00			

应收账款核销说明：

#### 5、 按欠款方归集的期末余额前五名的应收账款和合同资产情况

单位名称	应收账款期末余额	合同资产期末余额	应收账款和合同资产期末余额	占应收账款和合同资产期末余额合计数的比例(%)	应收账款坏账准备和合同资产减值准备
浙江起步供应链管理有限公司	270,058,972.65		270,058,972.65	75.30	
浙江吴跃商贸有限公司	19,243,196.85		19,243,196.85	5.37	
小黄鸭婴童用品(湖州)有限公司	14,350,000.00		14,350,000.00	4.00	
依革思儿有限公司	14,077,987.61		14,077,987.61	3.93	
赣州杰贝商贸有限公司	9,965,859.07		9,965,859.07	2.78	9,965,859.07

单位名称	应收账款期末 余额	合同资产 期末余额	应收账款和合 同资产期末余 额	占应收账款 和合同资产 期末余额合 计数的比例 (%)	应收账款坏账 准备和合同资 产减值准备
合计	327,696,016.18		327,696,016.18	91.38	9,965,859.07

## (二) 其他应收款

项目	期末余额	上年年末余额
应收利息		
应收股利		
其他应收款项	199,001,426.40	196,499,709.80
合计	199,001,426.40	196,499,709.80

### 1、 其他应收款项

#### (1) 按账龄披露

账龄	期末余额	上年年末余额
1 年以内	60,831,950.93	116,065,332.67
1 至 2 年	70,742,303.62	73,215,709.84
2 至 3 年	69,818,929.48	19,261,485.37
3 年以上	25,766,064.41	12,299,432.96
小计	227,159,248.44	220,841,960.84
减：坏账准备	28,157,822.04	24,342,251.04
合计	199,001,426.40	196,499,709.80

#### (2) 按分类披露

类别	期末余额				账面价值
	账面余额		坏账准备		
	金额	比例 (%)	金额	计提比例 (%)	

类别	期末余额				账面价值
	账面余额		坏账准备		
	金额	比例 (%)	金额	计提比例 (%)	
按单项计提 坏账准备	21,608,905.79	9.51	21,608,905.79	100.00	
按信用风险 组合计提坏 账准备	205,550,342.65	90.49	6,548,916.25		199,001,426.40
其中：					
账龄组合	29,066,392.50	12.80	6,548,916.25	22.53	22,517,476.25
押金及保证 金组合	599,949.76	0.26			599,949.76
员工往来款 组合	172,295.76	0.08			172,295.76
合并范围内 的关联方组 合	175,711,704.63	77.35			175,711,704.63
合计	227,159,248.44	100.00	28,157,822.04	12.40	199,001,426.40

类别	上年年末余额				账面价值
	账面余额		坏账准备		
	金额	比例 (%)	金额	计提比例 (%)	
按单项计提 坏账准备	21,605,113.40	9.78	21,605,113.40	100.00	
按信用风险 组合计提坏 账准备	199,236,847.44	90.22	2,737,137.64		196,499,709.80
其中：					
账龄组合	30,967,573.75	14.02	2,737,137.64	8.84	28,230,436.11

类别	上年年末余额				账面价值
	账面余额		坏账准备		
	金额	比例(%)	金额	计提比例(%)	
押金及保证金组合	680,086.13	0.31			680,086.13
员工往来款组合	199,855.76	0.09			199,855.76
合并范围内的关联方组合	167,389,331.80	75.80			167,389,331.80
合计	220,841,960.84	100.00	24,342,251.04	11.02	196,499,709.80

重要的按单项计提坏账准备的其他应收款项：

名称	期末余额			计提理由	上年年末余额	
	账面余额	坏账准备	计提比例(%)		账面余额	坏账准备
青田众创空间投资管理有限公司	2,686,400.00	2,686,400.00	100.00	预计无法收回	2,686,400.00	2,686,400.00
青田县雅琪鞋服有限公司	14,745,133.01	14,745,133.01	100.00	预计无法收回	14,745,133.01	14,745,133.01
合计	17,431,533.01	17,431,533.01			17,431,533.01	17,431,533.01

按信用风险特征组合计提坏账准备：

组合计提项目：

名称	期末余额		
	其他应收款项	坏账准备	计提比例(%)
1年以内	2,194,040.68	109,702.03	5.00
1至2年	24,800,936.85	4,960,187.37	20.00
2至3年	1,184,776.25	592,388.13	50.00
3年以上	886,638.72	886,638.72	100.00

名称	期末余额		
	其他应收款项	坏账准备	计提比例(%)
合计	29,066,392.50	6,548,916.25	

(3) 坏账准备计提情况

坏账准备	第一阶段	第二阶段	第三阶段	合计
	未来12个月预期信用损失	整个存续期预期信用损失(未发生信用减值)	整个存续期预期信用损失(已发生信用减值)	
上年年末余额	2,737,137.64		21,605,113.40	24,342,251.04
上年年末余额在本期				
--转入第二阶段				
--转入第三阶段				
--转回第二阶段				
--转回第一阶段				
本期计提	3,811,778.61		3,792.39	3,815,571.00
本期转回				
本期转销				
本期核销				
其他变动				
期末余额	6,548,916.25		21,608,905.79	28,157,822.04

(4) 本期计提、转回或收回的坏账准备情况

类别	上年年末余额	本期变动金额			期末余额
		计提	收回或转回	转销或核销	
单项计提	21,605,113.40	3,792.39			21,608,905.79
账龄组合	2,737,137.64	3,811,778.61			6,548,916.25
合计	24,342,251.04	3,815,571.00			28,157,822.04

(5) 按款项性质分类情况

款项性质	期末账面余额	上年年末账面余额
------	--------	----------

款项性质	期末账面余额	上年年末账面余额
其他往来款	50,675,298.29	52,572,687.15
押金及保证金	599,949.76	680,086.13
员工备用金	172,295.76	199,855.76
合并范围内关联方款项	175,711,704.63	167,389,331.80
合计	227,159,248.44	220,841,960.84

(6) 按欠款方归集的期末余额前五名的其他应收款项情况

单位名称	款项性质	期末余额	账龄	占其他应收款项期末余额合计数的比例(%)	坏账准备期末余额
浙江起步新零售有限公司	往来款	47,952,170.24	1 年以内、1-2 年、2-3 年、3 年以上	21.11	
浙江起步供应链管理有限公司	往来款	41,426,438.88	1 年以内、1-2 年、2-3 年	18.24	
浙江起步儿童用品有限公司	往来款	28,122,053.72	1 年以内	12.38	
依革思儿有限公司	往来款	26,946,423.29	1 年以内、1-2 年	11.86	
浙江青田县侨乡进口商品城集团有限公司	房款	24,645,987.10	1-2 年	10.85	4,929,197.42
合计		169,093,073.23		74.44	4,929,197.42

其他说明：

(三) 长期股权投资

项目	期末余额			上年年末余额		
	账面余额	减值准备	账面价值	账面余额	减值准备	账面价值
对子公司投资	876,358,538.54		876,358,538.54	840,256,218.54		840,256,218.54
对联营、合营企业投资						
合计	876,358,538.54		876,358,538.54	840,256,218.54		840,256,218.54

### 1、 对子公司投资

被投资单位	上年年末余额	减值准备上年年末余额	本期增减变动				期末余额	减值准备期末余额
			追加投资	减少投资	本期计提减值准备	其他		
浙江起步儿童用品有限公司	29,700,000.00					29,700,000.00		
浙江起步供应链管理有限公司	19,800,000.00					19,800,000.00		
浙江起步贸易有限公司	200,000,000.00					200,000,000.00		
厦门起步教育科技有限公司	4,500,000.00					4,500,000.00		
杭州起步工贸有限公司	2,000,000.00					2,000,000.00		
福建起步儿童用品有限公司	224,400,000.00					224,400,000.00		
浙江起步投资有限公司	71,500,000.00					71,500,000.00		
依革思儿有限公司	99,000,000.00					99,000,000.00		
小黄鸭婴童用品(湖州)有限公司	80,487,899.71					80,487,899.71		
浙江辛起新零售有限公司	5,100,000.00					5,100,000.00		
杭州起步电子商务有限公司	10,262,708.51					10,262,708.51		

被投资单	上年年末余额	减值准	本期增减变动				期末余额	减值
浙江起步新零售有限公司	10,000,000.00						10,000,000.00	
浙江起步斑马西西品牌管理有限公司	4,005,610.32		1,260,000.00				5,265,610.32	
浙江起步云起数字科技有限公司	69,500,000.00						69,500,000.00	
浙江吴跃商贸有限公司	10,000,000.00						10,000,000.00	
佛山市鹏昌企业管理有限公司			34,842,320.00				34,842,320.00	
合计	840,256,218.54		36,102,320.00				876,358,538.54	

#### (四) 营业收入和营业成本

##### 1、 营业收入和营业成本情况

项目	本期金额		上期金额	
	收入	成本	收入	成本
主营业务	38,107,645.23	20,124,854.52	37,395,456.96	23,223,141.95
其他业务	615,858.51	1,054,398.72	1,640,227.91	1,516,330.43
合计	38,723,503.74	21,179,253.24	39,035,684.87	24,739,472.38

#### (五) 投资收益

项目	本期金额	上期金额
成本法核算的长期股权投资收益		6,686,937.15
权益法核算的长期股权投资收益		
处置长期股权投资产生的投资收益		-43,976,744.78
交易性金融资产在持有期间的投资收益		
合计		-37,289,807.63

## 十七、补充资料

### (一) 当期非经常性损益明细表

项目	金额	说明
非流动性资产处置损益，包括已计提资产减值准备的冲销部分	2,233,747.09	
计入当期损益的政府补助，但与公司正常经营业务密切相关、符合国家政策规定、按照确定的标准享有、对公司损益产生持续影响的政府补助除外	517,747.75	
除同公司正常经营业务相关的有效套期保值业务外，非金融企业持有金融资产和金融负债产生的公允价值变动损益以及处置金融资产和金融负债产生的损益	262,742.69	
计入当期损益的对非金融企业收取的资金占用费	-6,432,772.03	
委托他人投资或管理资产的损益		
对外委托贷款取得的损益		
因不可抗力因素，如遭受自然灾害而产生的各项资产损失		
单独进行减值测试的应收款项减值准备转回		
企业取得子公司、联营企业及合营企业的投资成本小于取得投资时应享有被投资单位可辨认净资产公允价值产生的收益		
同一控制下企业合并产生的子公司期初至合并日的当期净损益		
非货币性资产交换损益		
债务重组损益		
企业因相关经营活动不再持续而发生的一次性费用，如安置职工的支出等		
因税收、会计等法律、法规的调整对当期损益产生的一次性影响		

项目	金额	说明
因取消、修改股权激励计划一次性确认的股份支付费用		
对于现金结算的股份支付，在可行权日之后，应付职工薪酬的公允价值变动产生的损益		
采用公允价值模式进行后续计量的投资性房地产公允价值变动产生的损益		
交易价格显失公允的交易产生的收益		
与公司正常经营业务无关的或有事项产生的损益	42,690,045.24	
受托经营取得的托管费收入		
除上述各项之外的其他营业外收入和支出	-907,526.23	
其他符合非经常性损益定义的损益项目		
小计	38,363,984.51	
所得税影响额		
少数股东权益影响额（税后）		
合计	38,363,984.51	

(二) 净资产收益率及每股收益

报告期利润	加权平均净资产收益率（%）	每股收益（元）	
		基本每股收益	稀释每股收益
归属于公司普通股股东的净利润	-233.64	-0.22	-0.22
扣除非经常性损益后归属于公司普通股股东的净利润	-299.17	-0.28	-0.28





统一社会信用代码  
91370200MA3TGAB979

# 营业执照

(副本)



名称 尤尼泰振青会计师事务所(特殊普通合伙)  
类型 特殊普通合伙  
执行事务合伙人 顾旭芬, 李力

成立日期 2020年07月09日

主要经营场所

深圳市前海深港合作区南山街道听海大道5059号前海鸿荣源中心A座801

登记机关

## 重要提示

1. 商事主体的经营范围由章程确定。经营范围中属于法律、法规规定应当经批准的项目，取得许可审批文件后方可开展相关经营活动。
2. 商事主体经营范围和许可审批项目等有关企业信用事项及年报信息和其他信用信息，请登录左下角的国家企业信用信息公示系统或扫描右上方的二维码查询。
3. 各类商事主体每年须于成立周年之日起两个月内，向商事登记机关提交上一自然年度的年度报告。企业应当按照《企业信息公示暂行条例》第十条的规定向社会公示企业信息。



2026年02月02日



## 会计师事务所

# 执业证书



名称：尤尼泰振青会计师事务所(特殊普通合伙)

首席合伙人：顾旭芬

主任会计师：

经营场所：深圳市前海深港合作区南山街道听海大道5059号前海鸿荣源中心A座801

组织形式：特殊普通合伙

执业证书编号：47470417

批准执业文号：鲁财会协字[1999]160号

批准执业日期：1999年12月8日

## 说明

- 《会计师事务所执业证书》是证明持有人经财政部门依法审批，准予执行注册会计师法定业务的凭证。
- 《会计师事务所执业证书》记载事项发生变动的，应当向财政部门申请换发。
- 《会计师事务所执业证书》不得伪造、涂改、出租、出借、转让。
- 会计师事务所终止或执业许可注销的，应当向财政部门交回《会计师事务所执业证书》。



发证机关：深圳市财政局

2024年1月22日

中华人民共和国财政部制



注册会计师事务所变更事项登记  
Registration of the Change of Working Unit by a CPA

同意调出  
Agree the holder to be transferred from

事务所 CPAs  
转出协会盖章  
Institute of CPAs  
2023年11月8日  
11 / m / 8 / d

同意调入  
Agree the holder to be transferred to

事务所 CPAs  
转入协会盖章  
Institute of CPAs  
2023年11月13日  
11 / m / 13 / d

安徽省注册会计师协会  
AICPA  
安徽省注册会计师协会  
安徽省注册会计师协会  
安徽省注册会计师协会

注册会计师事务所变更事项登记  
Registration of the Change of Working Unit by a CPA

同意调出  
Agree the holder to be transferred from

事务所 CPAs  
转出协会盖章  
Institute of CPAs  
2024年12月19日  
12 / m / 19 / d

同意调入  
Agree the holder to be transferred to

事务所 CPAs  
转入协会盖章  
Institute of CPAs  
2024年12月19日  
12 / m / 19 / d

安徽省注册会计师协会  
AICPA  
安徽省注册会计师协会  
安徽省注册会计师协会  
安徽省注册会计师协会

THE CHINESE INSTITUTE OF CERTIFIED PUBLIC ACCOUNTANTS  
中国注册会计师协会



姓名 Full name 石春花  
性别 Sex 女  
出生日期 Date of birth 1978-04-06  
工作单位 Working unit 安徽天桓会计师事务所 (普通合伙)  
身份证号码 Identity card No. 411224197804065223

安徽省注册会计师协会  
AICPA  
安徽省注册会计师协会  
安徽省注册会计师协会  
安徽省注册会计师协会

证书编号: No. of Certificate 340600040007  
批准注册协会: 安徽省注册会计师协会  
Authorized Institute of CPAs  
发证日期: 2018年09月21日  
Date of Issuance 2018 / y / 21 / d

年度检验登记  
Annual Renewal Registration

本证书经检验合格，继续有效一年。  
This certificate is valid for another year after this renewal.

安徽省注册会计师协会  
AICPA  
安徽省注册会计师协会  
安徽省注册会计师协会  
安徽省注册会计师协会

年度检验登记  
Annual Renewal Registration

本证书经检验合格，继续有效一年。  
This certificate is valid for another year after this renewal.

年 / 月 / 日

注册会计师工作单位变更事项登记  
Registration of the Change of Working Unit by a CPA

同意调出  
Agree the holder to be transferred from



转出协会盖章  
Stamp of the transfer-out Institute of CPAs  
2019年11月27日

同意调入  
Agree the holder to be transferred to



转入协会盖章  
Stamp of the transfer-in Institute of CPAs  
2019年12月05日

注册会计师工作单位变更事项登记  
Registration of the Change of Working Unit by a CPA

同意调出  
Agree the holder to be transferred from



同意调入  
Agree the holder to be transferred to



年 / 月 / 日

注册会计师工作单位变更事项登记  
Registration of the Change of Working Unit by a CPA

同意调出  
Agree the holder to be transferred from

事务所  
CPAs

转出协会盖章  
Stamp of the transfer-out Institute of CPAs  
年 / 月 / 日

同意调入  
Agree the holder to be transferred to

事务所  
CPAs

转入协会盖章  
Stamp of the transfer-in Institute of CPAs  
年 / 月 / 日

年 / 月 / 日



姓名 蔡玉萍  
Full name  
性别 女  
Sex  
出生日期 1982-05-22  
Date of birth  
工作单位 亚太(集团)会计师事务所  
(特殊普通合伙)天津分所  
Working unit  
身份证号码 340202198205222044  
Identity card No.



年度检验登记  
Annual Renewal Registration

本证书经检验合格，继续有效一年。  
This certificate is valid for another year after this renewal.

年 / 月 / 日

证书编号: 330002470012  
No. of Certificate

批准注册协会: 浙江省注册会计师协会  
Authorized Institute of CPAs

发证日期: 2022年06月27日  
Date of Issuance