

重庆市涪陵区新城区开发（集团）有限公司

审计报告

2025年12月31日



目 录

一、审计报告	1
二、已审财务报表及附注	
1、合并资产负债表	4
2、合并利润表	6
3、合并现金流量表	7
4、合并所有者权益变动表	8
5、资产负债表	10
6、利润表	12
7、现金流量表	13
8、所有者权益变动表	14
9、财务报表附注	16
三、中审众环会计师事务所（特殊普通合伙）营业执照复印件	
四、中审众环会计师事务所（特殊普通合伙）执业证书复印件	
五、签字注册会计师资质证明复印件	



审计报告

众环审字（2026）1800012 号

重庆市涪陵区新城区开发（集团）有限公司股东：

一、审计意见

我们审计了重庆市涪陵区新城区开发（集团）有限公司（以下简称“涪陵开发集团”）财务报表，包括 2025 年 12 月 31 日的合并及公司资产负债表，2025 年度的合并及公司利润表、合并及公司现金流量表、合并及公司所有者权益变动表以及相关财务报表附注。

我们认为，后附的财务报表在所有重大方面按照企业会计准则的规定编制，公允反映了涪陵开发集团 2025 年 12 月 31 日的合并及公司财务状况以及 2025 年度的合并及公司经营成果和现金流量。

二、形成审计意见的基础

我们按照中国注册会计师审计准则的规定执行了审计工作。审计报告的“注册会计师对财务报表审计的责任”部分进一步阐述了我们在这些准则下的责任。按照中国注册会计师独立性准则和中国注册会计师职业道德守则，我们独立于涪陵开发集团，并履行了职业道德方面的其他责任，我们同时遵循了适用于公众利益实体的独立性要求。我们相信，我们获取的审计证据是充分、适当的，为发表审计意见提供了基础。

三、其他信息

涪陵开发集团管理层（以下简称“管理层”）对其他信息负责。其他信息包括涪陵开发集团 2025 年度报告中涵盖的信息，但不包括财务报表和我们的审计报告。

我们对财务报表发表的审计意见不涵盖其他信息，我们也不对其他信息发表任何形式的鉴证结论。

结合我们对财务报表的审计，我们的责任是阅读其他信息，在此过程中，考虑其



他信息是否与财务报表或我们在审计过程中了解到的情况存在重大不一致或者似乎存在重大错报。

基于我们已执行的工作，如果我们确定其他信息存在重大错报，我们应当报告该事实。在这方面，我们无任何事项需要报告。

四、管理层和治理层对财务报表的责任

涪陵开发集团管理层（以下简称“管理层”）负责按照企业会计准则的规定编制财务报表，使其实现公允反映，并设计、执行和维护必要的内部控制，以使财务报表不存在由于舞弊或错误导致的重大错报。

在编制财务报表时，管理层负责评估涪陵开发集团的持续经营能力，披露与持续经营相关的事项，并运用持续经营假设，除非管理层计划清算涪陵开发集团、终止运营或别无其他现实的选择。

治理层负责监督涪陵开发集团的财务报告过程。

五、注册会计师对财务报表审计的责任

我们的目标是对财务报表整体是否不存在由于舞弊或错误导致的重大错报获取合理保证，并出具包含审计意见的审计报告。合理保证是高水平的保证，但并不能保证按照审计准则执行的审计在某一重大错报存在时总能发现。错报可能由于舞弊或错误所导致，如果合理预期错报单独或汇总起来可能影响财务报表使用者依据财务报表作出的经济决策，则通常认为错报是重大的。

在按照审计准则执行审计的过程中，我们运用职业判断，并保持职业怀疑。同时，我们也执行以下工作：

（一）识别和评估由于舞弊或错误导致的财务报表重大错报风险，设计和实施审计程序以应对这些风险，并获取充分、适当的审计证据，作为发表审计意见的基础。由于舞弊可能涉及串通、伪造、故意遗漏、虚假陈述或凌驾于内部控制之上，未能发



现由于舞弊导致的重大错报的风险高于未能发现由于错误导致的重大错报的风险。

(二) 了解与审计相关的内部控制，以设计恰当的审计程序，但目的并非对内部控制的有效性发表意见。

(三) 评价管理层选用会计政策的恰当性和作出会计估计及相关披露的合理性。

(四) 对管理层使用持续经营假设的恰当性得出结论。同时，根据获取的审计证据，就可能导致对涪陵开发集团持续经营能力产生重大疑虑的事项或情况是否存在重大不确定性得出结论。如果我们得出结论认为存在重大不确定性，审计准则要求我们在审计报告中提请报表使用者注意财务报表中的相关披露；如果披露不充分，我们应当发表非无保留意见。我们的结论基于截至审计报告日可获得的信息。然而，未来的事项或情况可能导致涪陵开发集团不能持续经营。

(五) 评价财务报表的总体列报、结构和内容，并评价财务报表是否公允反映相关交易和事项。

(六) 就涪陵开发集团中实体或业务活动的财务信息获取充分、适当的审计证据，以对财务报表发表意见。我们负责指导、监督和执行集团审计，并对审计意见承担全部责任。

我们与治理层就计划的审计范围、时间安排和重大审计发现等事项进行沟通，包括沟通我们在审计中识别出的值得关注的内部控制缺陷。

中审众环会计师事务所（特殊普通合伙）



中国·武汉

中国注册会计师：熊建龙



（项目合伙人）

中国注册会计师：赵月媛



2026年4月



合并资产负债表

2025年12月31日

编制单位：重庆市涪陵区新城区开发(集团)有限公司

单位：人民币元

项 目	附注	2025年12月31日	2024年12月31日
流动资产：			
货币资金	六、1	1,376,265,587.62	1,174,924,384.41
交易性金融资产			
衍生金融资产			
应收票据	六、2	2,773,763.33	
应收账款	六、3	1,845,931,587.56	1,615,059,128.87
应收款项融资			
预付款项	六、4	6,874,680.34	11,963,878.11
其他应收款	六、5	6,538,086,564.97	7,456,248,649.85
其中：应收利息			
应收股利			
存货	六、6	35,609,643,337.29	34,705,482,458.74
其中：数据资源			
合同资产			
持有待售资产			
一年内到期的非流动资产			
其他流动资产	六、7	22,177,221.27	60,302,902.89
流动资产合计		45,401,752,742.38	45,023,981,402.87
非流动资产：			
债权投资			
其他债权投资			
长期应收款	六、8	3,198,159.00	
长期股权投资	六、9	2,710,622,656.85	2,763,048,119.86
其他权益工具投资	六、10	35,856,138.24	
其他非流动金融资产	六、11	57,525,700.00	37,525,700.00
投资性房地产	六、12	2,503,194,270.00	3,387,898,486.10
固定资产	六、13	85,805,324.65	99,127,075.87
在建工程	六、14	539,602,018.12	513,506,227.41
生产性生物资产			
油气资产			
使用权资产			
无形资产	六、15	42,843,036.36	77,459,248.43
其中：数据资源			
开发支出			
其中：数据资源			
商誉			
长期待摊费用	六、16	9,422,999.80	12,620,018.11
递延所得税资产	六、17	9,209,396.81	16,001,768.95
其他非流动资产	六、18	2,966,091,679.69	2,916,001,928.64
非流动资产合计		8,963,371,379.52	9,823,188,573.37
资产总计		54,365,124,121.90	54,847,169,976.24

单位负责人



主管会计工作负责人



会计机构负责人：



合并资产负债表(续)

2025年12月31日

编制单位: 重庆市涪陵区新城区开发(集团)有限公司


单位: 人民币元

项 目	附注	2025年12月31日	2024年12月31日
流动负债:			
短期借款	六、20	419,900,000.00	259,400,000.00
交易性金融负债			
衍生金融负债			
应付票据			
应付账款	六、21	470,918,028.69	911,510,901.71
预收款项	六、22	422,332.38	806,944.17
合同负债	六、23	1,627,711.91	3,258,538.85
应付职工薪酬	六、24	3,394,642.96	3,180,459.59
应交税费	六、25	922,908,367.63	848,381,396.36
其他应付款	六、26	1,963,224,638.29	2,521,459,274.93
其中: 应付利息			
应付股利			
持有待售负债			
一年内到期的非流动负债	六、27	2,949,282,643.05	4,353,166,438.90
其他流动负债	六、28	240,235,422.35	351,745,003.88
流动负债合计		6,971,913,787.26	9,252,908,958.39
非流动负债:			
长期借款	六、29	7,489,388,566.43	6,543,005,649.11
应付债券	六、30	12,694,080,165.13	12,383,300,602.62
其中: 优先股			
永续债			
租赁负债			
长期应付款	六、31	1,652,948,580.01	1,049,204,067.87
长期应付职工薪酬			
预计负债			
递延收益	六、32	30,803,479.55	1,168,979.55
递延所得税负债	六、17	51,248,008.10	117,886,760.80
其他非流动负债			
非流动负债合计		21,918,468,799.22	20,094,566,059.95
负债合计		28,890,382,586.48	29,347,475,018.34
所有者权益:			
实收资本	六、33	2,000,000,000.00	2,000,000,000.00
其他权益工具			
其中: 优先股			
永续债			
资本公积	六、34	16,914,967,627.59	17,023,051,630.71
减: 库存股			
其他综合收益	六、35	192,404,108.70	378,565,410.44
专项储备			
盈余公积	六、36	614,895,459.63	590,301,639.90
一般风险准备			
未分配利润	六、37	5,630,003,026.86	5,360,509,431.54
归属于母公司所有者权益合计		25,352,270,222.78	25,352,428,112.59
少数股东权益		122,471,312.64	147,266,845.31
所有者权益合计		25,474,741,535.42	25,499,694,957.90
负债和所有者权益总计		54,365,124,121.90	54,847,169,976.24

单位负责人:



主管会计工作负责人:



会计机构负责人:





合并利润表

2025年1-12月

编制单位：重庆市涪陵区新城区开发(集团)有限公司


单位：人民币元

项目	附注	2025年度	2024年度
一、营业总收入		3,505,280,211.96	2,986,193,277.53
其中：营业收入	六、38	3,505,280,211.96	2,986,193,277.53
二、营业总成本		3,210,707,363.06	2,701,028,299.71
其中：营业成本	六、38	2,933,814,995.32	2,452,523,735.87
税金及附加	六、39	180,604,452.12	112,839,993.11
销售费用	六、40	2,266,781.83	2,715,136.82
管理费用	六、41	68,235,909.40	109,030,808.70
研发费用	六、42	2,475,942.15	1,107,759.75
财务费用	六、43	23,309,282.24	22,810,865.46
其中：利息费用		23,618,742.54	22,344,661.13
利息收入		392,427.73	948,101.17
加：其他收益	六、44	275,731,173.36	119,248,669.04
投资收益（损失以“-”号填列）	六、45	17,856,442.14	-21,149,978.86
其中：对联营企业和合营企业的投资收益		-4,611,797.70	-19,260,137.19
以摊余成本计量的金融资产终止确认收益（损失以“-”号填列）			
净敞口套期收益（损失以“-”号填列）			
公允价值变动收益（损失以“-”号填列）	六、46	-226,291,544.52	-14,017,232.00
信用减值损失（损失以“-”号填列）	六、47	-951,481.00	-7,651,070.38
资产减值损失（损失以“-”号填列）			
资产处置收益（损失以“-”号填列）	六、48		616.84
三、营业利润（亏损以“-”号填列）		360,917,438.88	361,595,982.46
加：营业外收入	六、49	205,505.03	1,118,702.77
减：营业外支出	六、50	2,012,277.92	2,887,542.24
四、利润总额（亏损总额以“-”号填列）		359,110,665.99	359,827,142.99
减：所得税费用	六、51	65,959,898.50	63,769,036.97
五、净利润（净亏损以“-”号填列）		293,150,767.49	296,058,106.02
（一）按经营持续性分类：			
1、持续经营净利润（净亏损以“-”号填列）		293,150,767.49	296,058,106.02
2、终止经营净利润（净亏损以“-”号填列）			
（二）按所有权归属分类：			
1、归属于母公司股东的净利润（净亏损以“-”号填列）		295,175,839.41	298,750,966.48
2、少数股东损益（净亏损以“-”号填列）		-2,025,071.92	-2,692,860.46
六、其他综合收益的税后净额		-186,161,301.74	-131,756.49
（一）归属母公司股东的其他综合收益的税后净额		-186,161,301.74	-131,756.49
1、不能重分类进损益的其他综合收益		3,289,066.56	
（1）重新计量设定受益计划变动额			
（2）权益法下不能转损益的其他综合收益			
（3）其他权益工具投资公允价值变动		3,289,066.56	
（4）企业自身信用风险公允价值变动			
（5）其他			
2、将重分类进损益的其他综合收益		-189,450,368.30	-131,756.49
（1）权益法下可转损益的其他综合收益			
（2）其他债权投资公允价值变动			
（3）金融资产重分类计入其他综合收益的金额			
（4）其他债权投资信用减值准备			
（5）现金流量套期储备			
（6）外币财务报表折算差额			
（7）其他		-189,450,368.30	-131,756.49
（二）归属于少数股东的其他综合收益的税后净额			
七、综合收益总额		106,989,465.75	295,926,349.53
归属于母公司股东的综合收益总额		109,014,537.67	298,619,209.99
归属于少数股东的综合收益总额		-2,025,071.92	-2,692,860.46

单位负责人：



主管会计工作负责人：



会计机构负责人：





合并现金流量表

2025年1-12月

编制单位：重庆市涪陵区新城区开发（集团）有限公司


单位：人民币元

项 目	附注	2025年度	2024年度
一、经营活动产生的现金流量：			
销售商品、提供劳务收到的现金		2,880,420,346.70	3,786,071,650.71
收到的税费返还			
收到其他与经营活动有关的现金	六、52、（1）	4,593,709,877.53	2,488,486,138.34
经营活动现金流入小计		7,474,130,224.23	6,274,557,789.05
购买商品、接受劳务支付的现金		2,868,591,060.33	4,826,428,326.93
支付给职工以及为职工支付的现金		51,553,166.77	62,210,019.68
支付的各项税费		250,083,130.20	142,028,625.46
支付其他与经营活动有关的现金	六、52、（1）	3,647,673,143.20	1,079,816,326.92
经营活动现金流出小计		6,817,900,500.50	6,110,483,298.99
经营活动产生的现金流量净额		656,229,723.73	164,074,490.06
二、投资活动产生的现金流量：			
收回投资收到的现金		58,045,000.00	34,056,990.77
取得投资收益收到的现金		10,018,400.00	2,000,000.00
处置固定资产、无形资产和其他长期资产收回的现金净额		634,635,949.60	28,000.00
处置子公司及其他营业单位收到的现金净额			-489,199,158.94
收到其他与投资活动有关的现金	六、52、（2）		35,000,000.00
投资活动现金流入小计		702,699,349.60	-418,114,168.17
购建固定资产、无形资产和其他长期资产支付的现金		41,524,351.42	23,818,541.27
投资支付的现金		112,590,000.00	17,173,480.00
取得子公司及其他营业单位支付的现金净额			
支付其他与投资活动有关的现金	六、52、（2）	275,688,628.11	
投资活动现金流出小计		429,802,979.53	40,992,021.27
投资活动产生的现金流量净额		272,896,370.07	-459,106,189.44
三、筹资活动产生的现金流量：			
吸收投资收到的现金		14,245,000.00	595,519,058.33
其中：子公司吸收少数股东投资收到的现金		14,245,000.00	24,255,000.00
取得借款收到的现金		8,336,490,000.00	10,717,956,960.00
收到其他与筹资活动有关的现金	六、52、（3）	350,926,676.11	2,627,864,173.35
筹资活动现金流入小计		8,701,661,676.11	13,941,340,191.68
偿还债务支付的现金		8,361,187,178.91	14,075,596,468.28
分配股利、利润或偿付利息支付的现金		1,005,979,031.26	1,672,854,395.18
其中：子公司支付给少数股东的股利、利润		796,256.43	
支付其他与筹资活动有关的现金	六、52、（3）	64,425,824.53	52,705,969.95
筹资活动现金流出小计		9,431,592,034.70	15,801,156,833.41
筹资活动产生的现金流量净额		-729,930,358.59	-1,859,816,641.73
四、汇率变动对现金及现金等价物的影响			
五、现金及现金等价物净增加额			
	六、53、（1）	199,195,735.21	-2,154,848,341.11
加：期初现金及现金等价物余额	六、53、（2）	1,174,924,384.41	3,329,772,725.52
六、期末现金及现金等价物余额			
	六、53、（2）	1,374,120,119.62	1,174,924,384.41

单位负责人：



主管会计工作负责人：



会计机构负责人：



合并所有者权益变动表

2025年1-12月

单位：人民币元

	2025年度											
	归属于母公司所有者权益											
	实收资本	其他权益工具 优先股 永续债 其他	资本公积	减：库存股	其他综合收益	专项储备	盈余公积	一般风险准备	未分配利润	小计	少数股东权益	所有者权益合计
一、上年年末余额	2,000,000,000.00		17,023,051,630.71		378,565,410.44		590,301,639.90		5,360,509,431.54	25,352,428,112.59	147,266,845.31	25,499,694,957.90
加：会计政策变更												
前期差错更正												
同一控制下企业合并												
其他												
二、本年期初余额	2,000,000,000.00		17,023,051,630.71		378,565,410.44		590,301,639.90		5,359,421,007.18	25,351,339,688.23	147,266,845.31	25,498,606,533.54
三、本期增减变动金额（减少以“-”号填列）			-108,084,003.12		-186,161,301.74		24,593,819.73		270,582,019.68	930,534.55	-24,795,532.67	-23,864,988.12
（一）综合收益总额			17,183,473.45		-186,161,301.74				295,175,839.41	126,198,011.12	-2,025,071.92	124,172,939.20
（二）所有者投入和减少资本			-125,267,476.57							-125,267,476.57	-21,974,204.32	-147,241,680.89
1. 所有者投入的普通股												
2. 其他权益工具持有者投入资本												
3. 股份支付计入所有者权益的金额												
4. 其他			-125,267,476.57							-125,267,476.57	-21,974,204.32	-21,974,204.32
（三）利润分配												
1. 提取盈余公积							24,593,819.73		-24,593,819.73			-125,267,476.57
2. 提取一般风险准备							24,593,819.73		-24,593,819.73			-796,256.43
3. 对股东的分配												
4. 其他												
（四）所有者权益内部结转												
1. 资本公积转增资本												
2. 盈余公积转增资本												
3. 盈余公积弥补亏损												
4. 设定受益计划变动额结转留存收益												
5. 其他综合收益结转留存收益												
6. 其他												
（五）专项储备												
1. 本期提取												
2. 本期使用												
（六）其他												
四、本年年末余额	2,000,000,000.00		16,914,967,627.59		192,404,108.70		614,895,459.63		5,630,003,026.86	25,352,270,222.78	122,471,312.64	25,474,741,535.42



会计机构负责人：

主管会计工作负责人：

单位负责人：



合并所有者权益变动表(续)

2025年1-12月

2024年度

单位:人民币元

项目	实收资本		其他权益工具		资本公积	减:库存股	归属于母公司所有者权益		专项储备	盈余公积	一般风险准备	未分配利润	小计	少数股东权益	所有者权益合计
	优先股	永续债	其他权益工具	其他			其他综合收益	其他综合收益							
一、上年年末余额	2,000,000,000.00				18,596,874,048.17		378,697,166.93	560,772,091.34		5,091,288,013.62		5,091,288,013.62	26,627,431,320.06	156,104,705.77	26,783,536,025.83
加:会计政策变更															
前期差错更正															
同一控制下企业合并															
其他															
二、本年年初余额	2,000,000,000.00				18,596,874,048.17		378,697,166.93	560,772,091.34		5,091,288,013.62		5,091,288,013.62	26,627,431,320.06	156,104,705.77	26,783,536,025.83
三、本期增减变动金额(减少以“-”号填列)					-1,573,622,417.46		-131,756.49	29,529,548.56		269,221,417.92		269,221,417.92	-1,275,003,207.47	-8,837,860.46	-1,283,841,067.93
(一)综合收益总额							-131,756.49			298,750,966.48		298,750,966.48	298,619,209.99	-2,692,860.46	295,926,349.53
(二)所有者投入和减少资本					-1,573,622,417.46								-1,573,622,417.46	-6,145,000.00	-1,579,767,417.46
1.所有者投入的普通股					-1,847,960,145.98								-1,847,960,145.98	-6,145,000.00	-1,854,105,145.98
2.其他权益工具持有者投入资本															
3.股份支付计入所有者权益的金额															
4.其他					274,337,728.52								274,337,728.52		274,337,728.52
(三)利润分配								29,529,548.56		-29,529,548.56					
1.提取盈余公积								29,529,548.56		-29,529,548.56					
2.提取一般风险准备															
3.对股东的分配															
4.其他															
(四)所有者权益内部结转															
1.资本公积转增资本															
2.盈余公积转增资本															
3.盈余公积弥补亏损															
4.设定受益计划变动额结转留存收益															
5.其他综合收益结转留存收益															
6.其他															
(五)专项储备															
1.本期提取															
2.本期使用															
(六)其他															
四、本年年末余额	2,000,000,000.00				17,023,051,630.71		378,565,410.44	590,301,639.90		5,360,509,431.54		5,360,509,431.54	25,352,428,112.59	147,266,845.31	25,499,694,957.90



会计机构负责人:

主管会计工作负责人:



单位负责人:



资产负债表

2025年12月31日

编制单位：重庆市涪陵区新城区开发（集团）有限公司


单位：人民币元

项 目	附注	2025年12月31日	2024年12月31日
流动资产：			
货币资金		1,186,950,582.29	846,311,765.26
交易性金融资产			
衍生金融资产			
应收票据			
应收账款	十六、1	1,754,576,584.81	1,493,214,358.05
应收款项融资			
预付款项		6,429,568.13	14,563,664.52
其他应收款	十六、2	6,160,853,569.15	5,664,522,030.11
其中：应收利息			
应收股利		1,836,000.00	
存货		35,312,578,875.74	33,583,065,189.85
其中：数据资源			
合同资产			
持有待售资产			
一年内到期的非流动资产			
其他流动资产		10,151,525.01	57,889,221.91
流动资产合计		44,431,540,705.13	41,659,566,229.70
非流动资产：			
债权投资			
其他债权投资			
长期应收款			
长期股权投资	十六、3	3,056,020,571.07	3,625,688,381.30
其他权益工具投资			
其他非流动金融资产		57,525,700.00	37,525,700.00
投资性房地产		2,489,546,670.00	3,370,661,300.00
固定资产		82,644,858.06	83,465,348.06
在建工程			
生产性生物资产			
油气资产			
使用权资产			
无形资产		42,708,258.58	44,139,166.60
其中：数据资源			
开发支出			
其中：数据资源			
商誉			
长期待摊费用		8,090,420.37	7,992,291.24
递延所得税资产		7,998,670.68	7,753,340.28
其他非流动资产		2,683,893,322.63	2,644,393,416.35
非流动资产合计		8,428,428,471.39	9,821,618,943.83
资产总计		52,859,969,176.52	51,481,185,173.53

单位负责人



主管会计工作负责人



会计机构负责人：





资产负债表(续)

2025年12月31日

编制单位: 重庆市涪陵区新城区开发(集团)有限公司


单位: 人民币元

项 目	附注	2025年12月31日	2024年12月31日
流动负债:			
短期借款		150,000,000.00	75,000,000.00
交易性金融负债			
衍生金融负债			
应付票据			
应付账款		374,258,608.55	855,671,766.66
预收款项		116,701.49	232,584.08
合同负债		19,265.07	72,345.74
应付职工薪酬		1,911,612.38	1,954,715.55
应交税费		919,855,304.89	843,894,632.98
其他应付款		2,526,955,552.61	3,744,027,636.27
其中: 应付利息			
应付股利			
持有待售负债			
一年内到期的非流动负债		2,678,920,192.26	3,667,015,891.88
其他流动负债		240,166,769.32	351,563,884.37
流动负债合计		6,892,204,006.57	9,539,433,457.53
非流动负债:			
长期借款		6,424,127,170.60	4,243,125,651.23
应付债券		12,694,080,165.13	12,383,300,602.62
其中: 优先股			
永续债			
租赁负债			
长期应付款		1,554,866,175.01	1,049,204,062.87
长期应付职工薪酬			
预计负债			
递延收益		1,168,979.55	1,168,979.55
递延所得税负债		47,692,002.99	114,529,714.68
其他非流动负债			
非流动负债合计		20,721,934,493.28	17,791,329,010.95
负债合计		27,614,138,499.85	27,330,762,468.48
所有者权益:			
实收资本		2,000,000,000.00	2,000,000,000.00
其他权益工具			
其中: 优先股			
永续债			
资本公积		16,893,117,680.62	15,852,559,417.54
减: 库存股			
其他综合收益		179,700,991.31	369,151,359.61
专项储备			
盈余公积		614,895,459.63	590,301,639.90
未分配利润		5,558,116,545.11	5,338,410,288.00
所有者权益合计		25,245,830,676.67	24,150,422,705.05
负债和所有者权益总计		52,859,969,176.52	51,481,185,173.53

单位负责人:



主管会计工作负责人:



会计机构负责人:





利润表
2025年度

编制单位：重庆市涪陵区新城区开发（集团）有限公司

单位：人民币元

项 目	附注	2025年度	2024年度
一、营业收入	十六、4	2,857,838,337.75	2,453,974,283.99
减：营业成本	十六、4	2,375,054,197.07	1,965,587,822.50
税金及附加		178,042,474.72	111,546,489.52
销售费用		6,270.00	27,738.77
管理费用		40,445,158.21	85,499,643.89
研发费用			
财务费用		23,588,239.62	22,058,082.54
其中：利息费用		23,562,250.86	21,984,661.13
利息收入		40,288.30	24,295.87
加：其他收益		263,500,343.73	113,678,347.97
投资收益（损失以“-”号填列）	十六、5	10,637,532.09	-12,864,780.58
其中：对联营企业和合营企业的投资收益		-4,611,797.70	-10,974,938.91
以摊余成本计量的金融资产终止确认收益（损失以“-”号填列）			
净敞口套期收益（损失以“-”号填列）			
公允价值变动收益（损失以“-”号填列）		-222,701,958.42	-14,017,232.00
信用减值损失（损失以“-”号填列）		-902,927.97	1,317,965.95
资产减值损失（损失以“-”号填列）			
资产处置收益（损失以“-”号填列）			44,661.69
二、营业利润（亏损以“-”号填列）		291,234,987.56	357,413,469.80
加：营业外收入		100,330.64	390,211.97
减：营业外支出		1,910,073.40	2,842,257.17
三、利润总额（亏损总额以“-”号填列）		289,425,244.80	354,961,424.60
减：所得税费用		43,487,047.54	59,665,938.98
四、净利润（净亏损以“-”号填列）		245,938,197.26	295,295,485.62
（一）持续经营净利润（净亏损以“-”号填列）		245,938,197.26	295,295,485.62
（二）终止经营净利润（净亏损以“-”号填列）			
五、其他综合收益的税后净额		-189,450,368.30	134,026.03
（一）不能重分类进损益的其他综合收益			
1、重新计量设定受益计划变动额			
2、权益法下不能转损益的其他综合收益			
3、其他权益工具投资公允价值变动			
4、企业自身信用风险公允价值变动			
5、其他			
（二）将重分类进损益的其他综合收益		-189,450,368.30	134,026.03
1、权益法下可转损益的其他综合收益			
2、其他债权投资公允价值变动			
3、金融资产重分类计入其他综合收益的金额			
4、其他债权投资信用减值准备			
5、现金流量套期储备			
6、外币财务报表折算差额			
7、其他		-189,450,368.30	134,026.03
六、综合收益总额		56,487,828.96	295,429,511.65

单位负责人：



主管会计工作负责人：



会计机构负责人：



现金流量表

2025年度

编制单位：重庆市涪陵区新城区开发(集团)有限公司

单位：人民币元

项目	附注	2025年度	2024年度
一、经营活动产生的现金流量：			
销售商品、提供劳务收到的现金		2,138,524,046.81	3,169,902,244.01
收到的税费返还			
收到其他与经营活动有关的现金		8,215,004,205.84	3,416,238,132.57
经营活动现金流入小计		10,353,528,252.65	6,586,140,376.58
购买商品、接受劳务支付的现金		1,463,433,103.65	3,641,618,530.10
支付给职工以及为职工支付的现金		31,576,739.21	33,231,925.71
支付的各项税费		221,059,025.50	137,909,855.64
支付其他与经营活动有关的现金		8,259,352,404.33	1,457,298,180.40
经营活动现金流出小计		9,975,421,272.69	5,270,058,491.85
经营活动产生的现金流量净额		378,106,979.96	1,316,081,884.73
二、投资活动产生的现金流量：			
收回投资收到的现金		58,045,000.00	34,056,990.77
取得投资收益收到的现金		10,018,400.00	2,000,000.00
处置固定资产、无形资产和其他长期资产收回的现金净额		634,635,949.60	28,000.00
处置子公司及其他营业单位收到的现金净额			
收到其他与投资活动有关的现金			35,000,000.00
投资活动现金流入小计		702,699,349.60	71,084,990.77
购建固定资产、无形资产和其他长期资产支付的现金		597,271.96	1,313,109.03
投资支付的现金		135,345,000.00	90,568,480.00
取得子公司及其他营业单位支付的现金净额			
支付其他与投资活动有关的现金			
投资活动现金流出小计		135,942,271.96	91,881,589.03
投资活动产生的现金流量净额		566,757,077.64	-20,796,598.26
三、筹资活动产生的现金流量：			
吸收投资收到的现金			586,517,297.90
取得借款收到的现金		7,467,640,000.00	9,044,590,000.00
收到其他与筹资活动有关的现金		273,815,023.99	2,627,864,173.35
筹资活动现金流入小计		7,741,455,023.99	12,258,971,471.25
偿还债务支付的现金		7,275,163,604.57	13,372,936,004.43
分配股利、利润或偿付利息支付的现金		1,005,922,539.58	1,436,082,067.23
支付其他与筹资活动有关的现金		64,594,120.41	52,705,969.95
筹资活动现金流出小计		8,345,680,264.56	14,861,724,041.61
筹资活动产生的现金流量净额		-604,225,240.57	-2,602,752,570.36
四、汇率变动对现金及现金等价物的影响			
五、现金及现金等价物净增加额			
		340,638,817.03	-1,307,467,283.89
加：期初现金及现金等价物余额		846,311,765.26	2,153,779,049.15
六、期末现金及现金等价物余额			
		1,186,950,582.29	846,311,765.26

单位负责人：



主管会计工作负责人：



会计机构负责人：



所有者权益变动表

2025年1-12月

单位：人民币元

项目	2025年度						所有者权益合计			
	实收资本		其他权益工具		资本公积	减：库存股				
	优先股	永续债	其他	其他综合收益				专项储备	盈余公积	未分配利润
一、上年年末余额		2,000,000,000.00				15,852,559,417.54		590,301,639.90	5,338,410,288.00	24,150,422,705.05
加：会计政策变更										
前期差错更正										
其他										
二、本年期初余额		2,000,000,000.00				15,852,559,417.54		590,301,639.90	5,337,321,863.64	24,149,334,280.69
三、本期增减变动金额（减少以“-”号填列）						1,040,558,263.08		24,593,819.73	220,794,681.47	1,096,496,395.98
（一）综合收益总额						17,183,473.45			245,938,197.26	73,671,302.41
（二）所有者投入和减少资本						1,023,374,789.63				1,023,374,789.63
1. 所有者投入的普通股										
2. 其他权益工具持有者投入资本										
3. 股份支付计入所有者权益的金额										
4. 其他										
（三）利润分配						1,023,374,789.63				
1. 提取盈余公积										
2. 对股东的分配										
3. 其他										
（四）所有者权益内部结转										
1. 资本公积转增资本										
2. 盈余公积转增资本										
3. 盈余公积弥补亏损										
4. 设定受益计划变动额结转留存收益										
5. 其他综合收益结转留存收益										
6. 其他										
（五）专项储备										
1. 本期提取										
2. 本期使用										
（六）其他										
四、本年年末余额		2,000,000,000.00				16,893,117,680.62		614,895,459.63	5,558,116,545.11	25,245,830,676.67

单位负责人：

主管会计工作负责人：

会计机构负责人：



所有者权益变动表(续)

2025年1-12月

单位:人民币元

	2024年度							所有者权益合计		
	实收资本	其他权益工具		资本公积	减:库存股	其他综合收益	专项储备		盈余公积	未分配利润
		优先股	永续债							
一、上年年末余额	2,000,000,000.00			12,925,696,426.84		369,017,333.58		560,772,091.34	5,072,644,350.94	20,928,130,202.70
加:会计政策变更										
前期差错更正										
其他										
二、本年初余额	2,000,000,000.00			12,925,696,426.84		369,017,333.58		560,772,091.34	5,072,644,350.94	20,928,130,202.70
三、本期增减变动金额(减少以“-”号填列)				2,926,862,990.70		134,026.03		29,529,548.56	265,765,937.06	3,222,292,502.35
(一)综合收益总额						134,026.03		295,295,185.62		295,429,511.65
(二)所有者投入和减少资本				2,926,862,990.70						2,926,862,990.70
1.所有者投入的普通股										
2.其他权益工具持有者投入资本										
3.股份支付计入所有者权益的金额										
4.其他				2,926,862,990.70						2,926,862,990.70
(三)利润分配				274,337,728.52						274,337,728.52
1.提取盈余公积								29,529,548.56	-29,529,548.56	
2.对股东的分配								29,529,548.56	-29,529,548.56	
3.其他										
(四)所有者权益内部结转										
1.资本公积转增资本										
2.盈余公积转增资本										
3.盈余公积弥补亏损										
4.设定受益计划变动额结转留存收益										
5.其他综合收益结转留存收益										
6.其他										
(五)专项储备										
1.本期提取										
2.本期使用										
(六)其他										
四、本年年末余额	2,000,000,000.00			15,852,559,417.54		369,151,359.61		590,301,639.90	5,338,410,288.00	24,150,422,705.05

主管会计工作负责人:

会计机构负责人:



编制单位:重庆市沙坪坝区新城社区开发(集团)有限公司



重庆市涪陵区新城区开发（集团）有限公司

2025 年度财务报表附注

（除特别说明外，金额单位为人民币元）

一、公司基本情况

重庆市涪陵区新城区开发（集团）有限公司（以下简称“本公司”）于 2002 年 12 月 30 日在重庆市涪陵区注册成立，本公司的投资人为重庆涪陵高新技术产业发展集团有限公司，统一社会信用代码为 91500102745349397M，法定代表人为罗奇陵。

1、企业注册地、组织形式和总部地址

注册地：重庆市涪陵区太白大道 32 号

组织形式：有限责任公司（非自然人投资或控股的法人独资）

总部地址：重庆市涪陵区太白大道 32 号

2、企业的业务性质和主要经营活动

本公司及各子公司（统称“本集团”）主要从事房地产业，本公司主要受重庆涪陵高新技术产业开发区管理委员会的委托，从事涪陵新城区内基础设施建设管理、投资、招商引资、土地整治等事项。

子公司的主要经营活动包括：数据处理和储存服务；信息系统集成服务；信息技术咨询服务；软件开发；建设工程施工（依法须经批准的项目，经相关部门批准后方可开展经营活动，具体经营项目以相关部门批准文件或许可证件为准）；房地产开发经营（依法须经批准的项目，经相关部门批准后方可开展经营活动，具体经营项目以相关部门批准文件或许可证件为准）；体育赛事、文化艺术交流活动组织及策划、咨询。

3、母公司和集团总部的名称

本公司的母公司和集团总部为重庆涪陵高新技术产业发展集团有限公司。

4、财务报告的批准报出者和财务报告批准报出日

本财务报表于 2026 年 4 月 25 日经本公司批准报出。

5、合并财务报表范围及其变化情况

截至 2025 年 12 月 31 日，本集团纳入合并范围的子公司共 4 户，详见本附注九“在其他主体中的权益”。本集团本年合并范围比上年减少 4 户，详见本附注八“合并范围的变更”。

二、财务报表的编制基础

1、编制基础

本集团财务报表以持续经营假设为基础，根据实际发生的交易和事项，按照财政部发布的《企业会计准则——基本准则》（财政部令第 33 号发布、财政部令第 76 号修订）、于 2006 年 2 月 15 日及其后颁布和修订的具体会计准则、企业会计准则解释及其他相关规定（以下合称“企业会计准则”）的规定编制。

根据企业会计准则的相关规定，本集团会计核算以权责发生制为基础。除某些金融工具和投资性房地产外，本财务报表均以历史成本为计量基础。资产如果发生减值，则按照相关规定计提相应的减值准备。



2、持续经营

本集团自报告年末起未来 12 个月内不存在可能导致对持续经营能力产生重大疑虑的事项或情况。

三、遵循企业会计准则的声明

本集团编制的财务报表符合企业会计准则的要求，真实、完整地反映了本集团 2025 年 12 月 31 日的财务状况及 2025 年度的经营成果和现金流量等有关信息。

四、重要会计政策和会计估计

1、会计期间

本集团的会计期间分为年度和中期，会计中期指短于一个完整的会计年度的报告期间。本集团会计年度采用公历年度，即每年自 1 月 1 日起至 12 月 31 日止。

2、营业周期

正常营业周期是指本集团从购买用于加工的资产起至实现现金或现金等价物的期间。本集团以 12 个月作为一个营业周期，并以其作为资产和负债的流动性划分标准。

3、记账本位币

人民币为本集团主要经济环境中的货币，本集团以人民币为记账本位币。编制本财务报表时所采用的货币为人民币。

4、重要性标准确定方法和选择依据

本集团相关披露事项涉及的重要性标准如下：

项目	重要性标准
重要的应付账款、其他应付款	单项账龄超过 1 年的应付账款/其他应付款占应付账款/其他应付款总额的 10%以上或金额大于 1 亿元
重要的预付款项	单项金额超过 100 万元或占总金额 10%以上
年末账龄超过 1 年的重要预收款项	单项金额超过 100 万元
重要的在建工程	单个项目的预算大于 10 亿元
重要的非全资子公司	子公司收入占收入总额比超过 10%或净资产在 1 亿元以上
重要的联营企业	持股比例超过 40%或账面价值在 5,000 万元以上

5、同一控制下和非同一控制下企业合并的会计处理方法

企业合并，是指将两个或两个以上单独的企业合并形成一个报告主体的交易或事项。企业合并分为同一控制下企业合并和非同一控制下企业合并。

(1) 同一控制下企业合并

参与合并的企业在合并前后均受同一方或相同的多方最终控制，且该控制并非暂时性的，为同一控制下的企业合并。同一控制下的企业合并，在合并日取得对其他参与合并企业控制权的一方为合并方，参与合并的其他企业为被合并方。合并日，是指合并方实际取得对被合并方控制权的日期。

合并方取得的资产和负债均按合并日在被合并方的账面价值计量。合并方取得的净资产账面价值与支付的合并对价账面价值（或发行股份面值总额）的差额，调整资本公积（股本溢价）；资本公积（股本溢价）不足以冲减的，调整留存收益。

合并方为进行企业合并发生的各项直接费用，于发生时计入当期损益。



（2）非同一控制下企业合并

参与合并的企业在合并前后不受同一方或相同的多方最终控制的，为非同一控制下的企业合并。非同一控制下的企业合并，在购买日取得对其他参与合并企业控制权的一方为购买方，参与合并的其他企业为被购买方。购买日，是指为购买方实际取得对被购买方控制权的日期。

对于非同一控制下的企业合并，合并成本包含购买日购买方为取得对被购买方的控制权而付出的资产、发生或承担的负债以及发行的权益性证券的公允价值，为企业合并发生的审计、法律服务、评估咨询等中介费用以及其他管理费用于发生时计入当期损益。购买方作为合并对价发行的权益性证券或债务性证券的交易费用，计入权益性证券或债务性证券的初始确认金额。所涉及的或有对价按其在购买日的公允价值计入合并成本，购买日后 12 个月内出现对购买日已存在情况的新的或进一步证据而需要调整或有对价的，相应调整合并商誉。购买方发生的合并成本及在合并中取得的可辨认净资产按购买日的公允价值计量。合并成本大于合并中取得的被购买方于购买日可辨认净资产公允价值份额的差额，确认为商誉。合并成本小于合并中取得的被购买方可辨认净资产公允价值份额的，首先对取得的被购买方各项可辨认资产、负债及或有负债的公允价值以及合并成本的计量进行复核，复核后合并成本仍小于合并中取得的被购买方可辨认净资产公允价值份额的，其差额计入当期损益。

购买方取得被购买方的可抵扣暂时性差异，在购买日因不符合递延所得税资产确认条件而未予确认的，在购买日后 12 个月内，如取得新的或进一步的信息表明购买日的相关情况已经存在，预期被购买方在购买日可抵扣暂时性差异带来的经济利益能够实现的，则确认相关的递延所得税资产，同时减少商誉，商誉不足冲减的，差额部分确认为当期损益；除上述情况以外，确认与企业合并相关的递延所得税资产的，计入当期损益。

通过多次交易分步实现的非同一控制下企业合并，根据《财政部关于印发企业会计准则解释第 5 号的通知》（财会〔2012〕19 号）和《企业会计准则第 33 号——合并财务报表》第五十一条关于“一揽子交易”的判断标准（参见本附注四、6“控制的判断标准和合并财务报表的编制方法”（2）），判断该多次交易是否属于“一揽子交易”。属于“一揽子交易”的，参考本部分前面各段描述及本附注四、11“长期股权投资”进行会计处理；不属于“一揽子交易”的，区分个别财务报表和合并财务报表进行相关会计处理：

在个别财务报表中，以购买日之前所持被购买方的股权投资的账面价值与购买日新增投资成本之和，作为该项投资的初始投资成本；购买日之前持有的被购买方的股权涉及其他综合收益的，在处置该项投资时将与其相关的其他综合收益采用与被购买方直接处置相关资产或负债相同的基础进行会计处理。

在合并财务报表中，对于购买日之前持有的被购买方的股权，按照该股权在购买日的公允价值进行重新计量，公允价值与其账面价值的差额计入当期投资收益；购买日之前持有的被购买方的股权涉及其他综合收益的，与其相关的其他综合收益应当采用与被购买方直接处置相关资产或负债相同的基础进行会计处理。

6、控制的判断标准和合并财务报表的编制方法

（1）控制的判断标准

合并财务报表的合并范围以控制为基础予以确定。控制是指本集团拥有对被投资方的权力，通过参与被投资方的相关活动而享有可变回报，并且有能力运用对被投资方的权力影响该回报金额。其中，本集团享有现时权利使本集团目前有能力主导被投资方的相关活动，而不论本集团是否实际行使该权利，视为本集团拥有对被投资方的权力；本集团自被投资方取得的回报可能会随着被投资方业绩而变动的，视为享有可变回报；本集团以主要责任人身份行使决策权的，视为本集团有能力运用对被投资方的权力影响该回报金额。合并范围包括本公司及全部子公司。子公司，是指被本集团控制的主体。



本集团在综合考虑所有相关事实和情况的基础上对是否控制被投资方进行判断。相关事实和情况主要包括：被投资方的设立目的；被投资方的相关活动以及如何对相关活动作出决策；本集团享有的权利是否使本集团目前有能力主导被投资方的相关活动；本集团是否通过参与被投资方的相关活动而享有可变回报；本集团是否有能力运用对被投资方的权力影响其回报金额；本集团与其他方的关系等。一旦相关事实和情况的变化导致上述控制定义涉及的相关要素发生了变化，本集团将进行重新评估。

（2）合并财务报表编制的方法

从取得子公司的净资产和生产经营决策的实际控制权之日起，本集团开始将其纳入合并范围；从丧失实际控制权之日起停止纳入合并范围。对于处置的子公司，处置日前的经营成果和现金流量已经适当地包括在合并利润表和合并现金流量表中；当期处置的子公司，不调整合并资产负债表的年初数。非同一控制下企业合并增加的子公司，其购买日后的经营成果及现金流量已经适当地包括在合并利润表和合并现金流量表中，且不调整合并财务报表的年初数和对比数。同一控制下企业合并增加的子公司及吸收合并下的被合并方，其自合并当期年初至合并日的经营成果和现金流量已经适当地包括在合并利润表和合并现金流量表中，并且同时调整合并财务报表的对比数。

在编制合并财务报表时，子公司与本公司采用的会计政策或会计期间不一致的，按照本公司的会计政策和会计期间对子公司财务报表进行必要的调整。对于非同一控制下企业合并取得的子公司，以购买日可辨认净资产公允价值为基础对其财务报表进行调整。

集团内所有重大往来余额、交易及未实现利润在合并财务报表编制时予以抵销。

子公司的股东权益及当期净损益中不属于本公司所拥有的部分分别作为少数股东权益及少数股东损益在合并财务报表中股东权益及净利润项下单独列示。子公司当期净损益中属于少数股东权益的份额，在合并利润表中净利润项目下以“少数股东损益”项目列示。少数股东分担的子公司的亏损超过了少数股东在该子公司年初股东权益中所享有的份额，仍冲减少数股东权益。

当因处置部分股权投资或其他原因丧失了对原有子公司的控制权时，对于剩余股权，按照其在丧失控制权日的公允价值进行重新计量。处置股权取得的对价与剩余股权公允价值之和，减去按原持股比例计算应享有原有子公司自购买日开始持续计算的净资产的份额之间的差额，计入丧失控制权当期的投资收益。与原有子公司股权投资相关的其他综合收益，在丧失控制权时采用与该子公司直接处置相关资产或负债相同的基础进行会计处理。其后，对该部分剩余股权按照《企业会计准则第 2 号——长期股权投资》或《企业会计准则第 22 号——金融工具确认和计量》等相关规定进行后续计量，详见本附注四、11“长期股权投资”或本附注四、8“金融工具”。

本集团通过多次交易分步处置对子公司股权投资直至丧失控制权的，需区分处置对子公司股权投资直至丧失控制权的各项交易是否属于一揽子交易。处置对子公司股权投资的各项交易的条款、条件以及经济影响符合以下一种或多种情况，通常表明应将多次交易事项作为一揽子交易进行会计处理：①这些交易是同时或者在考虑了彼此影响的情况下订立的；②这些交易整体才能达成一项完整的商业结果；③一项交易的发生取决于其他至少一项交易的发生；④一项交易单独看是不经济的，但是和其他交易一并考虑时是经济的。不属于一揽子交易的，对其中的每一项交易视情况分别按照“不丧失控制权的情况下部分处置对子公司的长期股权投资”（详见本附注四、11“长期股权投资”（2）④）和“因处置部分股权投资或其他原因丧失了对原有子公司的控制权”（详见前段）适用的原则进行会计处理。处置对子公司股权投资直至丧失控制权的各项交易属于一揽子交易的，将各项交易作为一项处置子公司并丧失控制权的交易进行会计处理；但是，在丧失控制权之前每一次处置价款与处置投资对应的享有该子公司净资产份额的差额，在合并财务报表中确认为其他综合收益，在丧失控制权时一并转入丧失控制权当期的损益。



7、现金及现金等价物的确定标准

本集团现金及现金等价物包括库存现金、可以随时用于支付的存款以及本集团持有的期限短（一般为从购买日起，三个月内到期）、流动性强、易于转换为已知金额的现金、价值变动风险很小的投资。

8、金融工具

在本集团成为金融工具合同的一方时确认一项金融资产或金融负债。

（1）金融资产的分类、确认和计量

本集团根据管理金融资产的业务模式和金融资产的合同现金流量特征，将金融资产划分为：以摊余成本计量的金融资产；以公允价值计量且其变动计入其他综合收益的金融资产；以公允价值计量且其变动计入当期损益的金融资产。

金融资产在初始确认时以公允价值计量。对于以公允价值计量且其变动计入当期损益的金融资产，相关交易费用直接计入当期损益；对于其他类别的金融资产，相关交易费用计入初始确认金额。因销售产品或提供劳务而产生的、未包含或不考虑重大融资成分的应收账款或应收票据，本集团按照预期有权收取的对价金额作为初始确认金额。

①以摊余成本计量的金融资产

本集团管理以摊余成本计量的金融资产的业务模式为以收取合同现金流量为目标，且此类金融资产的合同现金流量特征与基本借贷安排相一致，即在特定日期产生的现金流量，仅为对本金和以未偿付本金金额为基础的利息的支付。本集团对于此类金融资产，采用实际利率法，按照摊余成本进行后续计量，其摊销或减值产生的利得或损失，计入当期损益。

②以公允价值计量且其变动计入其他综合收益的金融资产

本集团管理此类金融资产的业务模式为既以收取合同现金流量为目标又以出售为目标，且此类金融资产的合同现金流量特征与基本借贷安排相一致。本集团对此类金融资产按照公允价值计量且其变动计入其他综合收益，但减值损失或利得、汇兑损益和按照实际利率法计算的利息收入计入当期损益。

此外，本集团将部分非交易性权益工具投资指定为以公允价值计量且其变动计入其他综合收益的金融资产。本集团将该类金融资产的相关股利收入计入当期损益，公允价值变动计入其他综合收益。当该金融资产终止确认时，之前计入其他综合收益的累计利得或损失将从其他综合收益转入留存收益，不计入当期损益。

③以公允价值计量且其变动计入当期损益的金融资产

本集团将上述以摊余成本计量的金融资产和以公允价值计量且其变动计入其他综合收益的金融资产之外的金融资产，分类为以公允价值计量且其变动计入当期损益的金融资产。此外，在初始确认时，本集团为了消除或显著减少会计错配，将部分金融资产指定为以公允价值计量且其变动计入当期损益的金融资产。对于此类金融资产，本集团采用公允价值进行后续计量，公允价值变动计入当期损益。

（2）金融负债的分类、确认和计量

金融负债于初始确认时分类为以公允价值计量且其变动计入当期损益的金融负债和其他金融负债。对于以公允价值计量且其变动计入当期损益的金融负债，相关交易费用直接计入当期损益，其他金融负债的相关交易费用计入其初始确认金额。

①以公允价值计量且其变动计入当期损益的金融负债

以公允价值计量且其变动计入当期损益的金融负债，包括交易性金融负债（含属于金融负债的衍生工具）和初始确认时指定为以公允价值计量且其变动计入当期损益的金融负债。

交易性金融负债（含属于金融负债的衍生工具），按照公允价值进行后续计量，除与套期会计有关



外，公允价值变动计入当期损益。

被指定为以公允价值计量且其变动计入当期损益的金融负债，该负债由本集团自身信用风险变动引起的公允价值变动计入其他综合收益，且终止确认该负债时，计入其他综合收益的自身信用风险变动引起的其公允价值累计变动额转入留存收益。其余公允价值变动计入当期损益。若按上述方式对该等金融负债的自身信用风险变动的影响进行处理会造成或扩大损益中的会计错配的，本集团将该金融负债的全部利得或损失（包括企业自身信用风险变动的影响金额）计入当期损益。

②其他金融负债

除金融资产转移不符合终止确认条件或继续涉入被转移金融资产所形成的金融负债、财务担保合同外的其他金融负债分类为以摊余成本计量的金融负债，按摊余成本进行后续计量，终止确认或摊销产生的利得或损失计入当期损益。

（3）金融资产转移的确认依据和计量方法

满足下列条件之一的金融资产，予以终止确认：①收取该金融资产现金流量的合同权利终止；②该金融资产已转移，且将金融资产所有权上几乎所有的风险和报酬转移给转入方；③该金融资产已转移，虽然企业既没有转移也没有保留金融资产所有权上几乎所有的风险和报酬，但是放弃了对该金融资产的控制。

若企业既没有转移也没有保留金融资产所有权上几乎所有的风险和报酬，且未放弃对该金融资产的控制的，则按照继续涉入所转移金融资产的程度确认有关金融资产，并相应确认有关负债。继续涉入所转移金融资产的程度，是指该金融资产价值变动使企业面临的风险水平。

金融资产整体转移满足终止确认条件的，将所转移金融资产的账面价值及因转移而收到的对价与原计入其他综合收益的公允价值变动累计额之和的差额计入当期损益。

金融资产部分转移满足终止确认条件的，将所转移金融资产的账面价值在终止确认及未终止确认部分之间按其相对的公允价值进行分摊，并将因转移而收到的对价与应分摊至终止确认部分的原计入其他综合收益的公允价值变动累计额之和与分摊的前述账面金额之差额计入当期损益。

本集团对采用附追索权方式出售的金融资产，或将持有的金融资产背书转让，需确定该金融资产所有权上几乎所有的风险和报酬是否已经转移。已将该金融资产所有权上几乎所有的风险和报酬转移给转入方的，终止确认该金融资产；保留了金融资产所有权上几乎所有的风险和报酬的，不终止确认该金融资产；既没有转移也没有保留金融资产所有权上几乎所有的风险和报酬的，则继续判断企业是否对该资产保留了控制，并根据前面各段所述的原则进行会计处理。

（4）金融负债的终止确认

金融负债（或其一部分）的现时义务已经解除的，本集团终止确认该金融负债（或该部分金融负债）。本集团（借入方）与借出方签订协议，以承担新金融负债的方式替换原金融负债，且新金融负债与原金融负债的合同条款实质上不同的，终止确认原金融负债，同时确认一项新金融负债。本集团对原金融负债（或其一部分）的合同条款作出实质性修改的，终止确认原金融负债，同时按照修改后的条款确认一项新金融负债。

金融负债（或其一部分）终止确认的，本集团将其账面价值与支付的对价（包括转出的非现金资产或承担的负债）之间的差额，计入当期损益。

（5）金融资产和金融负债的抵销

当本集团具有抵销已确认金额的金融资产和金融负债的法定权利，且该种法定权利是当前可执行的，同时本集团计划以净额结算或同时变现该金融资产和清偿该金融负债时，金融资产和金融负债以相互抵



销后的净额在资产负债表内列示。除此以外，金融资产和金融负债在资产负债表内分别列示，不予相互抵销。

（6）金融资产和金融负债的公允价值确定方法

公允价值，是指市场参与者在计量日发生的有序交易中，出售一项资产所能收到或者转移一项负债所需支付的价格。金融工具存在活跃市场的，本集团采用活跃市场中的报价确定其公允价值。活跃市场中的报价是指易于定期从交易所、经纪商、行业协会、定价服务机构等获得的价格，且代表了在公平交易中实际发生的市场交易的价格。金融工具不存在活跃市场的，本集团采用估值技术确定其公允价值。估值技术包括参考熟悉情况并自愿交易的各方最近进行的市场交易中使用的价格、参照实质上相同的其他金融工具当前的公允价值、现金流量折现法和期权定价模型等。在估值时，本集团采用在当前情况下适用并且有足够可利用数据和其他信息支持的估值技术，选择与市场参与者在相关资产或负债的交易中所考虑的资产或负债特征相一致的输入值，并尽可能优先使用相关可观察输入值。在相关可观察输入值无法取得或取得不切实可行的情况下，使用不可输入值。

（7）权益工具

权益工具是指能证明拥有本集团在扣除所有负债后的资产中的剩余权益的合同。本集团发行（含再融资）、回购、出售或注销权益工具作为权益的变动处理，与权益性交易相关的交易费用从权益中扣减。本集团不确认权益工具的公允价值变动。

本集团权益工具在存续期间分派股利（含分类为权益工具的工具所产生的“利息”）的，作为利润分配处理。

9、金融资产减值

本集团需确认减值损失的金融资产系以摊余成本计量的金融资产、以公允价值计量且其变动计入其他综合收益的债务工具、租赁应收款，主要包括应收票据、应收账款、应收款项融资、其他应收款、债权投资、其他债权投资、长期应收款等。此外，对合同资产及部分财务担保合同，也按照本部分所述会计政策计提减值准备和确认信用减值损失。

（1）减值准备的确认方法

本集团以预期信用损失为基础，对上述各项目按照其适用的预期信用损失计量方法（一般方法或简化方法）计提减值准备并确认信用减值损失。

信用损失，是指本集团按照原实际利率折现的、根据合同应收的所有合同现金流量与预期收取的所有现金流量之间的差额，即全部现金短缺的现值。其中，对于购买或源生的已发生信用减值的金融资产，本集团按照该金融资产经信用调整的实际利率折现。

预期信用损失计量的一般方法是指，本集团在每个资产负债表日评估金融资产（含合同资产等其他适用项目，下同）的信用风险自初始确认后是否已经显著增加，如果信用风险自初始确认后已显著增加，本集团按照相当于整个存续期内预期信用损失的金额计量损失准备；如果信用风险自初始确认后未显著增加，本集团按照相当于未来 12 个月内预期信用损失的金额计量损失准备。本集团在评估预期信用损失时，考虑所有合理且有依据的信息，包括前瞻性信息。

对于在资产负债表日具有较低信用风险的金融工具，本集团假设其信用风险自初始确认后并未显著增加，选择按照未来 12 个月内的预期信用损失计量损失准备。

（2）信用风险自初始确认后是否显著增加的判断标准

如果某项金融资产在资产负债表日确定的预计存续期内的违约概率显著高于在初始确认时确定的预计存续期内的违约概率，则表明该项金融资产的信用风险显著增加。除特殊情况外，本集团采用未来 12



个月内发生的违约风险的变化作为整个存续期内发生违约风险变化的合理估计，来确定自初始确认后信用风险是否显著增加。

（3）以组合为基础评估预期信用风险的组合方法

本集团对信用风险显著不同的金融资产单项评价信用风险，如：与对方存在争议或涉及诉讼、仲裁的应收款项；已有明显迹象表明债务人很可能无法履行还款义务的应收款项等。

除了单项评估信用风险的金融资产外，本集团基于共同风险特征将金融资产划分为不同的组别，在组合的基础上评估信用风险。

（4）金融资产减值的会计处理方法

年末，本集团计算各类金融资产的预计信用损失，如果该预计信用损失大于其当前减值准备的账面金额，将其差额确认为减值损失；如果小于当前减值准备的账面金额，则将差额确认为减值利得。

（5）各类金融资产信用损失的确定方法

①应收票据

本集团对于应收票据按照相当于整个存续期内的预期信用损失金额计量损失准备。基于应收票据的信用风险特征，将其划分为不同组合：

项目	确定组合的依据
银行承兑汇票	承兑人为信用风险较小的银行。
商业承兑汇票	根据承兑人的信用风险划分，与“应收账款”组合划分相同。

②应收账款

对于不含重大融资成分的应收账款，本集团按照相当于整个存续期内的预期信用损失金额计量损失准备。

对于包含重大融资成分的应收账款，本集团选择始终按照相当于存续期内预期信用损失的金额计量损失准备。

除了单项评估信用风险的应收账款外，基于其信用风险特征，将其划分为不同组合：

项目	确定组合的依据
应收账款：	
账龄组合	本组合以应收款项的账龄作为信用风险特征。
低风险组合	本组合为应收政府单位、重庆涪陵高新技术产业发展集团合并范围外关联方、区属重点国有企业款项。
其他组合	本组合为应收重庆涪陵高新技术产业发展集团有限公司合并范围内关联方。

③其他应收款

本集团依据其他应收款信用风险自初始确认后是否已经显著增加，采用相当于未来 12 个月内、或整个存续期的预期信用损失的金额计量减值损失。除了单项评估信用风险的其他应收款外，基于其信用风险特征，将其划分为不同组合：

项目	确定组合的依据
其他应收款：	
账龄组合	本组合以应收款项的账龄作为信用风险特征。
低风险组合	本组合为应收政府单位、重庆涪陵高新技术产业发展集团合并范围外关联方、区属重点国有企业款项。



项目	确定组合的依据
其他组合	本组合为职工备用金、保证金、押金和应收重庆涪陵高新技术产业发展集团有限公司合并范围内关联方款项。

④长期应收款

由《企业会计准则第 14 号——收入》规范的交易形成的长期应收款，且未包含重大融资成分的，本集团按照相当于整个存续期内的预期信用损失金额计量损失准备。

由《企业会计准则第 14 号——收入》规范的交易形成的长期应收款，且包含重大融资成分的，本集团选择始终按照相当于存续期内预期信用损失的金额计量损失准备。

由《企业会计准则第 21 号——租赁》规范的交易形成的应收融资租赁款和应收经营租赁款，本集团选择始终按照相当于存续期内预期信用损失的金额计量损失准备。

对于不适用或不选择简化处理方法的应收款项，本集团依据其信用风险自初始确认后是否已经显著增加，采用相当于未来 12 个月内、或整个存续期的预期信用损失的金额计量长期应收款减值损失。

除了单项评估信用风险的长期应收款外，基于其信用风险特征，将其划分为不同组合：

项目	确定组合的依据
账龄组合	本组合以账龄作为信用风险特征。

10、存货

（1）存货的分类

存货主要包括原材料、库存商品、开发成本、低值易耗品等，摊销期限不超过一年或一个营业周期的合同履约成本也列报为存货。

（2）存货取得和发出的计价方法

存货在取得时按实际成本计价，成本包括开发成本、采购成本、其他成本。原材料领用和发出时按加权平均法计价。本集团开发成本包括基础配套设施支出，建筑安装工程支出，开发项目完工之前所发生的借款费用及开发过程中的其他相关费用，发出时采用个别认定法确定其实际成本。

（3）存货可变现净值的确认和跌价准备的计提方法

可变现净值是指在日常活动中，存货的估计售价减去至完工时估计将要发生的成本、估计的销售费用以及相关税费后的金额。在确定存货的可变现净值时，以取得的确凿证据为基础，同时考虑持有存货的目的以及资产负债表日后事项的影响。

在资产负债表日，存货按照成本与可变现净值孰低计量。当其可变现净值低于成本时，提取存货跌价准备。存货跌价准备通常按单个存货项目的成本高于其可变现净值的差额提取。

计提存货跌价准备后，如果以前减记存货价值的影响因素已经消失，导致存货的可变现净值高于其账面价值的，在原已计提的存货跌价准备金额内予以转回，转回的金额计入当期损益。

（4）存货的盘存制度为永续盘存制。

（5）低值易耗品和包装物的摊销方法

低值易耗品和包装物在领用时采用一次摊销法进行摊销。

11、长期股权投资

本部分所指的长期股权投资是指本集团对被投资单位具有控制、共同控制或重大影响的长期股权投资。本集团对被投资单位不具有控制、共同控制或重大影响的长期股权投资，作为以公允价值计量且其变动计入当期损益的金融资产核算，其中如果属于非交易性的，本集团在初始确认时可选择将其指定为



以公允价值计量且其变动计入其他综合收益的金融资产核算，其会计政策详见附注四、8“金融工具”。

共同控制，是指本集团按照相关约定对某项安排所共有的控制，并且该安排的相关活动必须经过分享控制权的参与方一致同意后才能决策。重大影响，是指本集团对被投资单位的财务和经营政策有参与决策的权力，但并不能够控制或者与其他方一起共同控制这些政策的制定。

（1）投资成本的确定

对于同一控制下的企业合并取得的长期股权投资，在合并日按照被合并方所有者权益在最终控制方合并财务报表中的账面价值的份额作为长期股权投资的初始投资成本。长期股权投资初始投资成本与支付的现金、转让的非现金资产以及所承担债务账面价值之间的差额，调整资本公积；资本公积不足冲减的，调整留存收益。以发行权益性证券作为合并对价的，在合并日按照被合并方所有者权益在最终控制方合并财务报表中的账面价值的份额作为长期股权投资的初始投资成本，按照发行股份的面值总额作为股本，长期股权投资初始投资成本与所发行股份面值总额之间的差额，调整资本公积；资本公积不足冲减的，调整留存收益。通过多次交易分步取得同一控制下被合并方的股权，最终形成同一控制下企业合并的，应分别是否属于“一揽子交易”进行处理：属于“一揽子交易”的，将各项交易作为一项取得控制权的交易进行会计处理。不属于“一揽子交易”的，在合并日按照应享有被合并方所有者权益在最终控制方合并财务报表中的账面价值的份额作为长期股权投资的初始投资成本，长期股权投资初始投资成本与达到合并前的长期股权投资账面价值加上合并日进一步取得股份新支付对价的账面价值之和的差额，调整资本公积；资本公积不足冲减的，调整留存收益。合并日之前持有的股权投资因采用权益法核算或作为以公允价值计量且其变动计入其他综合收益的金融资产而确认的其他综合收益，暂不进行会计处理。

对于非同一控制下的企业合并取得的长期股权投资，在购买日按照合并成本作为长期股权投资的初始投资成本，合并成本包括购买方付出的资产、发生或承担的负债、发行的权益性证券的公允价值之和。通过多次交易分步取得被购买方的股权，最终形成非同一控制下的企业合并的，应分别是否属于“一揽子交易”进行处理：属于“一揽子交易”的，将各项交易作为一项取得控制权的交易进行会计处理。不属于“一揽子交易”的，按照原持有被购买方的股权投资账面价值加上新增投资成本之和，作为改按成本法核算的长期股权投资的初始投资成本。原持有的股权采用权益法核算的，相关其他综合收益暂不进行会计处理。

合并方或购买方为企业合并发生的审计、法律服务、评估咨询等中介费用以及其他相关管理费用，于发生时计入当期损益。

除企业合并形成的长期股权投资外的其他股权投资，按成本进行初始计量，该成本视长期股权投资取得方式的不同，分别按照本集团实际支付的现金购买价款、本集团发行的权益性证券的公允价值、投资合同或协议约定的价值、非货币性资产交换交易中换出资产的公允价值或原账面价值、该项长期股权投资自身的公允价值等方式确定。与取得长期股权投资直接相关的费用、税金及其他必要支出也计入投资成本。对于因追加投资能够对被投资单位实施重大影响或实施共同控制但不构成控制的，长期股权投资成本为按照《企业会计准则第 22 号——金融工具确认和计量》确定的原持有股权投资的公允价值加上新增投资成本之和。

（2）后续计量及损益确认方法

对被投资单位具有共同控制（构成共同经营者除外）或重大影响的长期股权投资，采用权益法核算。此外，公司财务报表采用成本法核算能够对被投资单位实施控制的长期股权投资。

①成本法核算的长期股权投资

采用成本法核算时，长期股权投资按初始投资成本计价，追加或收回投资调整长期股权投资的成本。除取得投资时实际支付的价款或者对价中包含的已宣告但尚未发放的现金股利或者利润外，当期投资收



益按照享有被投资单位宣告发放的现金股利或利润确认。

②权益法核算的长期股权投资

采用权益法核算时，长期股权投资的初始投资成本大于投资时应享有被投资单位可辨认净资产公允价值份额的，不调整长期股权投资的初始投资成本；初始投资成本小于投资时应享有被投资单位可辨认净资产公允价值份额的，其差额计入当期损益，同时调整长期股权投资的成本。

采用权益法核算时，按照应享有或应分担的被投资单位实现的净损益和其他综合收益的份额，分别确认投资收益和其他综合收益，同时调整长期股权投资的账面价值；按照被投资单位宣告分派的利润或现金股利计算应享有的部分，相应减少长期股权投资的账面价值；对于被投资单位除净损益、其他综合收益和利润分配以外所有者权益的其他变动，调整长期股权投资的账面价值并计入资本公积。在确认应享有被投资单位净损益的份额时，以取得投资时被投资单位各项可辨认资产等的公允价值为基础，对被投资单位的净利润进行调整后确认。被投资单位采用的会计政策及会计期间与本集团不一致的，按照本集团的会计政策及会计期间对被投资单位的财务报表进行调整，并据以确认投资收益和其他综合收益。对于本集团与联营企业及合营企业之间发生的交易，投出或出售的资产不构成业务的，未实现内部交易损益按照享有的比例计算归属于本集团的部分予以抵销，在此基础上确认投资损益。但本集团与被投资单位发生的未实现内部交易损失，属于所转让资产减值损失的，不予以抵销。本集团向合营企业或联营企业投出的资产构成业务的，投资方因此取得长期股权投资但未取得控制权的，以投出业务的公允价值作为新增长期股权投资的初始投资成本，初始投资成本与投出业务的账面价值之差，全额计入当期损益。本集团向合营企业或联营企业出售的资产构成业务的，取得的对价与业务的账面价值之差，全额计入当期损益。本集团自联营企业及合营企业购入的资产构成业务的，按《企业会计准则第 20 号——企业合并》的规定进行会计处理，全额确认与交易相关的利得或损失。

在确认应分担被投资单位发生的净亏损时，以长期股权投资的账面价值和其他实质上构成对被投资单位净投资的长期权益减记至零为限。此外，如本集团对被投资单位负有承担额外损失的义务，则按预计承担的义务确认预计负债，计入当期投资损失。被投资单位以后期间实现净利润的，本集团在收益分享额弥补未确认的亏损分担额后，恢复确认收益分享额。

③收购少数股权

在编制合并财务报表时，因购买少数股权新增的长期股权投资与按照新增持股比例计算应享有子公司自购买日（或合并日）开始持续计算的净资产份额之间的差额，调整资本公积，资本公积不足冲减的，调整留存收益。

④处置长期股权投资

在合并财务报表中，母公司在不丧失控制权的情况下部分处置对子公司的长期股权投资，处置价款与处置长期股权投资相对应享有子公司净资产的差额计入股东权益；母公司部分处置对子公司的长期股权投资导致丧失对子公司控制权的，按本附注四、6、“控制的判断标准和合并财务报表编制的方法”（2）中所述的相关会计政策处理。

其他情形下的长期股权投资处置，对于处置的股权，其账面价值与实际取得价款的差额，计入当期损益。

采用权益法核算的长期股权投资，处置后的剩余股权仍采用权益法核算的，在处置时将原计入所有者权益的其他综合收益部分按相应的比例采用与被投资单位直接处置相关资产或负债相同的基础进行会计处理。因被投资方除净损益、其他综合收益和利润分配以外的其他所有者权益变动而确认的所有者权益，按比例结转入当期损益。



采用成本法核算的长期股权投资，处置后剩余股权仍采用成本法核算的，其在取得对被投资单位的控制之前因采用权益法核算或金融工具确认和计量准则核算而确认的其他综合收益，采用与被投资单位直接处置相关资产或负债相同的基础进行会计处理，并按比例结转当期损益；因采用权益法核算而确认的被投资单位净资产中除净损益、其他综合收益和利润分配以外的其他所有者权益变动按比例结转当期损益。

本集团因处置部分股权投资丧失了对被投资单位的控制的，在编制个别财务报表时，处置后的剩余股权能够对被投资单位实施共同控制或施加重大影响的，改按权益法核算，并对该剩余股权视同自取得时即采用权益法核算进行调整；处置后的剩余股权不能对被投资单位实施共同控制或施加重大影响的，改按金融工具确认和计量准则的有关规定进行会计处理，其在丧失控制之日的公允价值与账面价值之间的差额计入当期损益。对于本集团取得对被投资单位的控制之前，因采用权益法核算或金融工具确认和计量准则核算而确认的其他综合收益，在丧失对被投资单位控制时采用与被投资单位直接处置相关资产或负债相同的基础进行会计处理，因采用权益法核算而确认的被投资单位净资产中除净损益、其他综合收益和利润分配以外的其他所有者权益变动在丧失对被投资单位控制时结转入当期损益。其中，处置后的剩余股权采用权益法核算的，其他综合收益和其他所有者权益按比例结转；处置后的剩余股权改按金融工具确认和计量准则进行会计处理的，其他综合收益和其他所有者权益全部结转。

本集团因处置部分股权投资丧失了对被投资单位的共同控制或重大影响的，处置后的剩余股权改按金融工具确认和计量准则核算，其在丧失共同控制或重大影响之日的公允价值与账面价值之间的差额计入当期损益。原股权投资因采用权益法核算而确认的其他综合收益，在终止采用权益法核算时采用与被投资单位直接处置相关资产或负债相同的基础进行会计处理，因被投资方除净损益、其他综合收益和利润分配以外的其他所有者权益变动而确认的所有者权益，在终止采用权益法时全部转入当期投资收益。

本集团通过多次交易分步处置对子公司股权投资直至丧失控制权，如果上述交易属于一揽子交易的，将各项交易作为一项处置子公司股权投资并丧失控制权的交易进行会计处理，在丧失控制权之前每一次处置价款与所处置的股权对应的长期股权投资账面价值之间的差额，先确认为其他综合收益，到丧失控制权时再一并转入丧失控制权的当期损益。

12、投资性房地产

投资性房地产是指为赚取租金或资本增值，或两者兼有而持有的房地产。包括已出租的土地使用权、持有并准备增值后转让的土地使用权、已出租的建筑物等。此外，对于本集团持有以备经营出租的空置建筑物，若董事会（或类似机构）作出书面决议，明确表示将其用于经营出租且持有意图短期内不再发生变化的，也作为投资性房地产列报。

投资性房地产按成本进行初始计量。与投资性房地产有关的后续支出，如果与该资产有关的经济利益很可能流入且其成本能可靠地计量，则计入投资性房地产成本。其他后续支出，在发生时计入当期损益。

本集团采用公允价值模式进行后续计量的投资性房地产，会计政策选择的依据为：

- ①投资性房地产所在地有活跃的房地产交易市场。
- ②本集团能够从房地产交易市场上取得同类或类似房地产的市场价格及其他相关信息，从而对投资性房地产的公允价值作出合理的估计。

本集团不对投资性房地产计提折旧或进行摊销，在资产负债表日以投资性房地产的公允价值为基础调整其账面价值，公允价值与原账面价值之间的差额计入当期损益。

确定投资性房地产的公允价值时，参照活跃市场上同类或类似房地产的现行市场价格；无法取得同



类或类似房地产的现行市场价格的，参照活跃市场上同类或类似房地产的最近交易价格，并考虑交易情况、交易日期、所在区域等因素，从而对投资性房地产的公允价值作出合理的估计；或基于预计未来获得的租金收益和有关现金流量的现值确定其公允价值。

自用房地产或存货转换为投资性房地产时，按照转换当日的公允价值计价，转换当日的公允价值小于原账面价值的，其差额计入当期损益；转换当日的公允价值大于原账面价值的，其差额确认为其他综合收益。投资性房地产转换为自用房地产时，以转换当日的公允价值作为自用房地产的账面价值，公允价值与原账面价值的差额计入当期损益。

投资性房地产的用途改变为自用时，自改变之日起，将该投资性房地产转换为固定资产或无形资产。自用房地产的用途改变为赚取租金或资本增值时，自改变之日起，将固定资产或无形资产转换为投资性房地产。发生转换时，本集团以转换日的公允价值作为转换后投资性房地产的入账价值。

当投资性房地产被处置、或者永久退出使用且预计不能从其处置中取得经济利益时，终止确认该项投资性房地产。投资性房地产出售、转让、报废或毁损的处置收入扣除其账面价值和相关税费后计入当期损益。

13、固定资产

(1) 固定资产确认条件

固定资产是指为生产商品、提供劳务、出租或经营管理而持有的，使用寿命超过一个会计年度的有形资产。固定资产仅在与有关的经济利益很可能流入本集团，且其成本能够可靠地计量时才予以确认。固定资产按成本并考虑预计弃置费用因素的影响进行初始计量。

(2) 各类固定资产的折旧方法

固定资产从达到预定可使用状态的次月起，采用年限平均法在使用寿命内计提折旧。各类固定资产的使用寿命、预计净残值和年折旧率如下：

类别	折旧方法	折旧年限（年）	残值率（%）	年折旧率（%）
房屋及建筑物	平均年限法	20-30	0-5	3.17-5.00
机器设备	平均年限法	5-10	5	9.50-19.00
运输设备	平均年限法	4-8	3-5	11.88-24.25
办公设备	平均年限法	5-12	3-5	7.92-19.40

预计净残值是指假定固定资产预计使用寿命已满并处于使用寿命终了时的预期状态，本集团目前从该项资产处置中获得的扣除预计处置费用后的金额。

(3) 固定资产的减值测试方法及减值准备计提方法

固定资产的减值测试方法和减值准备计提方法详见附注四、18“长期资产减值”。

(4) 其他说明

与固定资产有关的后续支出，如果与该固定资产有关的经济利益很可能流入且其成本能可靠地计量，则计入固定资产成本，并终止确认被替换部分的账面价值。除此以外的其他后续支出，在发生时计入当期损益。

当固定资产处于处置状态或预期通过使用或处置不能产生经济利益时，终止确认该固定资产。固定资产出售、转让、报废或毁损的处置收入扣除其账面价值和相关税费后的差额计入当期损益。

本集团至少于年度终了对固定资产的使用寿命、预计净残值和折旧方法进行复核，如发生改变则作为会计估计变更处理。



14、在建工程

在建工程成本按实际工程支出确定，包括在建期间发生的各项工程支出、工程达到预定可使用状态前的资本化的借款费用以及其他相关费用等。

在建工程在达到预定可使用状态后结转为固定资产。

在建工程的减值测试方法和减值准备计提方法详见附注四、18“长期资产减值”。

15、借款费用

借款费用包括借款利息、折价或溢价的摊销、辅助费用以及因外币借款而发生的汇兑差额等。可直接归属于符合资本化条件的资产的购建或者生产的借款费用，在资产支出已经发生、借款费用已经发生、为使资产达到预定可使用或可销售状态所必要的购建或生产活动已经开始时，开始资本化；构建或者生产的符合资本化条件的资产达到预定可使用状态或者可销售状态时，停止资本化。其余借款费用在发生当期确认为费用。

专门借款当期实际发生的利息费用，减去尚未动用的借款资金存入银行取得的利息收入或进行暂时性投资取得的投资收益后的金额予以资本化；一般借款根据累计资产支出超过专门借款部分的资产支出加权平均数乘以所占用一般借款的资本化率，确定资本化金额。资本化率根据一般借款的加权平均利率计算确定。

资本化期间内，外币专门借款的汇兑差额全部予以资本化；外币一般借款的汇兑差额计入当期损益。

符合资本化条件的资产指需要经过相当长时间的购建或者生产活动才能达到预定可使用或可销售状态的固定资产、投资性房地产和存货等资产。

如果符合资本化条件的资产在购建或生产过程中发生非正常中断、并且中断时间连续超过 3 个月的，暂停借款费用的资本化，直至资产的购建或生产活动重新开始。

16、无形资产

（1）无形资产

无形资产是指本集团拥有或者控制的没有实物形态的可辨认非货币性资产。

无形资产按成本进行初始计量。与无形资产有关的支出，如果相关的经济利益很可能流入本集团且其成本能可靠地计量，则计入无形资产成本。除此以外的其他项目的支出，在发生时计入当期损益。

取得的土地使用权通常作为无形资产核算。自行开发建造厂房等建筑物，相关的土地使用权支出和建筑物建造成本则分别作为无形资产和固定资产核算。如为外购的房屋及建筑物，则将有关价款在土地使用权和建筑物之间进行分配，难以合理分配的，全部作为固定资产处理。

使用寿命有限的无形资产自可供使用时起，对其原值减去预计净残值和已计提的减值准备累计金额在其预计使用寿命内采用直线法分期平均摊销。使用寿命不确定的无形资产不予摊销。本集团所有的无形资产主要包括土地使用权，以土地使用权证书上的使用年限为使用寿命；软件使用权，以预期能够给本集团带来经济利益的年限作为使用寿命。

年末，对使用寿命有限的无形资产的使用寿命和摊销方法进行复核，如发生变更则作为会计估计变更处理。此外，还对使用寿命不确定的无形资产的使用寿命进行复核，如果有证据表明该无形资产为企业带来经济利益的期限是可预见的，则估计其使用寿命并按照使用寿命有限的无形资产的摊销政策进行摊销。

（2）研究与开发支出

本集团内部研究开发项目的支出分为研究阶段支出与开发阶段支出。



研究阶段的支出，于发生时计入当期损益。

开发阶段的支出同时满足下列条件的，确认为无形资产，不能满足下述条件的开发阶段的支出计入当期损益：

- ①完成该无形资产以使其能够使用或出售在技术上具有可行性；
- ②具有完成该无形资产并使用或出售的意图；
- ③无形资产产生经济利益的方式，包括能够证明运用该无形资产生产的产品存在市场或无形资产自身存在市场，无形资产将在内部使用的，能够证明其有用性；
- ④有足够的技术、财务资源和其他资源支持，以完成该无形资产的开发，并有能力使用或出售该无形资产；
- ⑤归属于该无形资产开发阶段的支出能够可靠地计量。

无法区分研究阶段支出和开发阶段支出的，将发生的研发支出全部计入当期损益。

（3）无形资产的减值测试方法及减值准备计提方法

无形资产的减值测试方法和减值准备计提方法详见附注四、18“长期资产减值”。

17、长期待摊费用

长期待摊费用为已经发生但应由报告期和以后各期负担的分摊期限在一年以上的各项费用。本集团的长期待摊费用主要包括装修费、临时设施棚、维修改造、场地建设费等。长期待摊费用在预计受益期间按直线法摊销。

18、长期资产减值

对于固定资产、在建工程、使用权资产、使用寿命有限的无形资产及对子公司、合营企业、联营企业的长期股权投资等非流动非金融资产，本集团于资产负债表日判断是否存在减值迹象。如存在减值迹象的，则估计其可收回金额，进行减值测试。商誉、使用寿命不确定的无形资产和尚未达到可使用状态的无形资产，无论是否存在减值迹象，每年均进行减值测试。

减值测试结果表明资产的可收回金额低于其账面价值的，按其差额计提减值准备并计入减值损失。可收回金额为资产的公允价值减去处置费用后的净额与资产预计未来现金流量的现值两者之间的较高者。资产的公允价值根据公平交易中销售协议价格确定；不存在销售协议但存在资产活跃市场的，公允价值按照该资产的买方出价确定；不存在销售协议和资产活跃市场的，则以可获取的最佳信息为基础估计资产的公允价值。处置费用包括与资产处置有关的法律费用、相关税费、搬运费以及为使资产达到可销售状态所发生的直接费用。资产预计未来现金流量的现值，按照资产在持续使用过程中和最终处置时所产生的预计未来现金流量，选择恰当的折现率对其进行折现后的金额加以确定。资产减值准备按单项资产为基础计算并确认，如果难以对单项资产的可收回金额进行估计的，以该资产所属的资产组确定资产组的可收回金额。资产组是能够独立产生现金流入的最小资产组合。

在财务报表中单独列示的商誉，在进行减值测试时，将商誉的账面价值分摊至预期从企业合并的协同效应中受益的资产组或资产组组合。测试结果表明包含分摊的商誉的资产组或资产组组合的可收回金额低于其账面价值的，确认相应的减值损失。减值损失金额先抵减分摊至该资产组或资产组组合的商誉的账面价值，再根据资产组或资产组组合中除商誉以外的其他各项资产的账面价值所占比重，按比例抵减其他各项资产的账面价值。

上述资产减值损失一经确认，以后期间不予转回价值得以恢复的部分。

19、合同负债



合同负债，是指本集团已收或应收客户对价而应向客户转让商品的义务。如果在本集团向客户转让商品之前，客户已经支付了合同对价或本集团已经取得了无条件收款权，本集团在客户实际支付款项和到期应支付款项孰早时点，将该已收或应收款项列示为合同负债。同一合同下的合同资产和合同负债以净额列示，不同合同下的合同资产和合同负债不予抵销。

20、职工薪酬

本集团职工薪酬主要包括短期职工薪酬、离职后福利、辞退福利以及其他长期职工福利。其中：

短期薪酬主要包括工资、奖金、津贴和补贴、职工福利费、医疗保险费、生育保险费、工伤保险费、住房公积金、工会经费和职工教育经费、非货币性福利等。本集团在职工为本集团提供服务的会计期间将实际发生的短期职工薪酬确认为负债，并计入当期损益或相关资产成本。其中非货币性福利按公允价值计量。

离职后福利主要包括基本养老保险、失业保险以及年金等。离职后福利计划为设定提存计划，主要包括基本养老保险、失业保险以及年金等，相应的应缴存金额于发生时计入相关资产成本或当期损益。

在职工劳动合同到期之前解除与职工的劳动关系，或为鼓励职工自愿接受裁减而提出给予补偿的建议，在本集团不能单方面撤回因解除劳动关系计划或裁减建议所提供的辞退福利时，和本集团确认与涉及支付辞退福利的重组相关的成本两者孰早日，确认辞退福利产生的职工薪酬负债，并计入当期损益。但辞退福利预期在年度报告期结束后十二个月不能完全支付的，按照其他长期职工薪酬处理。

职工内部退休计划采用上述辞退福利相同的原则处理。本集团将自职工停止提供服务日至正常退休日的期间拟支付的内退人员工资和缴纳的社会保险费等，在符合预计负债确认条件时，计入当期损益（辞退福利）。

本集团向职工提供的其他长期职工福利，符合设定提存计划的，按照设定提存计划进行会计处理，除此之外按照设定受益计划进行会计处理。

21、收入

收入，是本集团在日常活动中形成的、会导致股东权益增加的、与股东投入资本无关的经济利益的总流入。本集团与客户之间的合同同时满足下列条件时，在客户取得相关商品（含劳务，下同）控制权时确认收入：合同各方已批准该合同并承诺将履行各自义务；合同明确了合同各方与所转让商品或提供劳务相关的权利和义务；合同有明确的与所转让商品相关的支付条款；合同具有商业实质，即履行该合同将改变本集团未来现金流量的风险、时间分布或金额；本集团因向客户转让商品而有权取得的对价很可能收回。其中，取得相关商品控制权，是指能够主导该商品的使用并从中获得几乎全部的经济利益。

在合同开始日，本集团识别合同中存在的各单项履约义务，并将交易价格按照各单项履约义务所承诺商品的单独售价的相对比例分摊至各单项履约义务。在确定交易价格时考虑了可变对价、合同中存在的重大融资成分、非现金对价、应付客户对价等因素的影响。

对于合同中的每个单项履约义务，如果满足下列条件之一的，本集团在相关履约时段内按照履约进度将分摊至该单项履约义务的交易价格确认为收入：客户在本集团履约的同时即取得并消耗本集团履约所带来的经济利益；客户能够控制本集团履约过程中在建的商品；本集团履约过程中所产出的商品具有不可替代用途，且本集团在整个合同期间内有权就累计至今已完成的履约部分收取款项。履约进度根据所转让商品的性质采用投入法或产出法确定，当履约进度不能合理确定时，本集团已经发生的成本预计能够得到补偿的，按照已经发生的成本金额确认收入，直到履约进度能够合理确定为止。

如果不满足上述条件之一，则本集团在客户取得相关商品控制权的时点按照分摊至该单项履约义务



的交易价格确认收入。在判断客户是否已取得商品控制权时，本集团考虑下列迹象：企业就该商品享有现时收款权利，即客户就该商品负有现时付款义务；企业已将该商品的法定所有权转移给客户，即客户已拥有该商品的法定所有权；企业已将该商品实物转移给客户，即客户已实物占有该商品；企业已将该商品所有权上的主要风险和报酬转移给客户，即客户已取得该商品所有权上的主要风险和报酬；客户已接受该商品；其他表明客户已取得商品控制权的迹象。

本集团收入主要为土地业务收入、代建业务收入和商品销售收入。

(1) 在某一时点确认收入

①土地业务收入

本集团土地业务收入，在土地经整治完成并达到五通一平条件后，将土地、土地使用权移交给涪陵区政府部门，移交后政府部门能控制该土地，根据双方认可的结算资料确认收入。

②代建业务收入

本集团代建涪陵区基础设施项目，项目完工并经验收合格达到协议约定的交付条件时交付给客户，在客户取得相关项目的控制权时点，确认代建业务收入的实现。

③商品销售收入

商品销售业务，主要销售建筑材料、成品油等。本集团销售商品的业务通常仅包括转让商品的履约义务，在商品已经发出并收到客户的签收单时，商品的控制权转移，本集团在该时点确认收入实现。本集团给予客户的信用期通常为 30 天，与行业惯例一致，不存在重大融资成分。

22、政府补助

政府补助是指本集团从政府无偿取得货币性资产和非货币性资产，不包括政府以投资者身份并享有相应所有者权益而投入的资本。政府补助分为与资产相关的政府补助和与收益相关的政府补助。本集团将所取得的用于购建或以其他方式形成长期资产的政府补助界定为与资产相关的政府补助；其余政府补助界定为与收益相关的政府补助。若政府文件未明确规定补助对象，则采用以下方式将补助款划分为与收益相关的政府补助和与资产相关的政府补助：（1）政府文件明确了补助所针对的特定项目的，根据该特定项目的预算中将形成资产的支出金额和计入费用的支出金额的相对比例进行划分，对该划分比例需在每个资产负债表日进行复核，必要时进行变更；（2）政府文件中对用途仅作一般性表述，没有指明特定项目的，作为与收益相关的政府补助。政府补助为货币性资产的，按照收到或应收的金额计量。政府补助为非货币性资产的，按照公允价值计量；公允价值不能够可靠取得的，按照名义金额计量。按照名义金额计量的政府补助，直接计入当期损益。

本集团对于政府补助通常在实际收到时，按照实收金额予以确认和计量。但对于年末有确凿证据表明能够符合财政扶持政策规定的相关条件预计能够收到财政扶持资金，按照应收的金额计量。按照应收金额计量的政府补助应同时符合以下条件：（1）应收补助款的金额已经过有权政府部门发文确认，或者可根据正式发布的财政资金管理办法的有关规定自行合理测算，且预计其金额不存在重大不确定性；

（2）所依据的是当地财政部门正式发布并按照《政府信息公开条例》的规定予以主动公开的财政扶持项目及其财政资金管理办法，且该管理办法应当是普惠性的（任何符合条件企业均可申请），而不是专门针对特定企业制定的；（3）相关的补助款批文中已明确承诺了拨付期限，且该款项的拨付是有相应财政预算作为保障的，因而可以合理保证其可在规定期限内收到；（4）根据本集团和该补助事项的具体情况，应满足的其他相关条件（如有）。

与资产相关的政府补助，确认为递延收益，并在相关资产的使用寿命内按照合理、系统的方法分期计入当期损益。与收益相关的政府补助，用于补偿以后期间的相关成本费用或损失的，确认为递延收益，



并在确认相关成本费用或损失的期间计入当期损益；用于补偿已经发生的相关成本费用或损失的，直接计入当期损益。同时包含与资产相关部分和与收益相关部分的政府补助，区分不同部分分别进行会计处理；难以区分的，将其整体归类为与收益相关的政府补助。

与本集团日常活动相关的政府补助，按照经济业务的实质，计入其他收益或冲减相关成本费用；与日常活动无关的政府补助，计入营业外收支。

已确认的政府补助需要退回时，存在相关递延收益余额的，冲减相关递延收益账面余额，超出部分计入当期损益；属于其他情况的，直接计入当期损益。

23、递延所得税资产/递延所得税负债

（1）当期所得税

资产负债表日，对于当期和以前期间形成的当期所得税负债（或资产），以按照税法规定计算的预期应交纳（或返还）的所得税金额计量。计算当期所得税费用所依据的应纳税所得额系根据有关税法规定对税前会计利润作相应调整后计算得出。

（2）递延所得税资产及递延所得税负债

某些资产、负债项目的账面价值与其计税基础之间的差额，以及未作为资产和负债确认但按照税法规定可以确定其计税基础的项目的账面价值与计税基础之间的差额产生的暂时性差异，采用资产负债表债务法确认递延所得税资产及递延所得税负债。

与商誉的初始确认有关，以及与既不是企业合并、发生时也不影响会计利润和应纳税所得额（或可抵扣亏损）的交易中产生的资产或负债的初始确认有关的应纳税暂时性差异，不予确认有关的递延所得税负债（初始确认的资产和负债导致产生等额应纳税暂时性差异和可抵扣暂时性差异的单项交易除外）。此外，对与子公司、联营企业及合营企业投资相关的应纳税暂时性差异，如果本集团能够控制暂时性差异转回的时间，而且该暂时性差异在可预见的未来很可能不会转回，也不予确认有关的递延所得税负债。除上述例外情况，本集团确认其他所有应纳税暂时性差异产生的递延所得税负债。

与既不是企业合并、发生时也不影响会计利润和应纳税所得额（或可抵扣亏损）的交易中产生的资产或负债的初始确认有关的可抵扣暂时性差异，不予确认有关的递延所得税资产（初始确认的资产和负债导致产生等额应纳税暂时性差异和可抵扣暂时性差异的单项交易除外）。此外，对与子公司、联营企业及合营企业投资相关的可抵扣暂时性差异，如果暂时性差异在可预见的未来不是很可能转回，或者未来不是很可能获得用来抵扣可抵扣暂时性差异的应纳税所得额，不予确认有关的递延所得税资产。除上述例外情况，本集团以很可能取得用来抵扣可抵扣暂时性差异的应纳税所得额为限，确认其他可抵扣暂时性差异产生的递延所得税资产。

对于能够结转以后年度的可抵扣亏损和税款抵减，以很可能获得用来抵扣可抵扣亏损和税款抵减的未来应纳税所得额为限，确认相应的递延所得税资产。

资产负债表日，对于递延所得税资产和递延所得税负债，根据税法规定，按照预期收回相关资产或清偿相关负债期间的适用税率计量。

于资产负债表日，对递延所得税资产的账面价值进行复核，如果未来很可能无法获得足够的应纳税所得额用以抵扣递延所得税资产的利益，则减记递延所得税资产的账面价值。在很可能获得足够的应纳税所得额时，减记的金额予以转回。

（3）所得税费用

所得税费用包括当期所得税和递延所得税。

除确认为其他综合收益或直接计入所有者权益的交易和事项相关的当期所得税和递延所得税计入其



他综合收益或所有者权益，以及企业合并产生的递延所得税调整商誉的账面价值外，其余当期所得税和递延所得税费用或收益计入当期损益。

（4）所得税的抵销

当拥有以净额结算的法定权利，且意图以净额结算或取得资产、清偿负债同时进行，本集团当期所得税资产及当期所得税负债以抵销后的净额列报。

当拥有以净额结算当期所得税资产及当期所得税负债的法定权利，且递延所得税资产及递延所得税负债是与同一税收征管部门对同一纳税主体征收的所得税相关或者是对不同的纳税主体相关，但在未来每一具有重要性的递延所得税资产及负债转回的期间内，涉及的纳税主体意图以净额结算当期所得税资产和负债或是同时取得资产、清偿负债时，本集团递延所得税资产及递延所得税负债以抵销后的净额列报。

24、租赁

租赁是指本集团让渡或取得了在一定期间内控制一项或多项已识别资产使用的权利以换取或支付对价的合同。在一项合同开始日，本集团评估合同是否为租赁或包含租赁。

（1）本集团作为承租人

本集团租赁资产的类别主要为房屋建筑物。

①初始计量

在租赁期开始日，本集团将可在租赁期内使用租赁资产的权利确认为使用权资产，将尚未支付的租赁付款额的现值确认为租赁负债，短期租赁和低价值资产租赁除外。在计算租赁付款额的现值时，本集团采用租赁内含利率作为折现率；无法确定租赁内含利率的，采用承租人增量借款利率作为折现率。

②后续计量

本集团参照《企业会计准则第 4 号——固定资产》有关折旧规定对使用权资产计提折旧（详见本附注四、13“固定资产”），能够合理确定租赁期届满时取得租赁资产所有权的，本集团在租赁资产剩余使用寿命内计提折旧。无法合理确定租赁期届满时能够取得租赁资产所有权的，本集团在租赁期与租赁资产剩余使用寿命两者孰短的期间内计提折旧。

对于租赁负债，本集团按照固定的周期性利率计算其在租赁期内各期间的利息费用，计入当期损益或计入相关资产成本。未纳入租赁负债计量的可变租赁付款额在实际发生时计入当期损益或相关资产成本。

租赁期开始日后，当实质固定付款额发生变动、担保余值预计的应付金额发生变化、用于确定租赁付款额的指数或比率发生变动、购买选择权、续租选择权或终止选择权的评估结果或实际行权情况发生变化时，本集团按照变动后的租赁付款额的现值重新计量租赁负债，并相应调整使用权资产的账面价值。使用权资产账面价值已调减至零，但租赁负债仍需进一步调减的，本集团将剩余金额计入当期损益。

③短期租赁和低价值资产租赁

对于短期租赁（在租赁开始日租赁期不超过 12 个月的租赁）和低价值资产租赁（单项租赁资产为全新资产时价值低于人民币 40,000.00 元的租赁），本集团采取简化处理方法，不确认使用权资产和租赁负债，而在租赁期内各个期间按照直线法或其他系统合理的方法将租赁付款额计入相关资产成本或当期损益。

（2）本集团作为出租人

本集团在租赁开始日，基于交易的实质，将租赁分为融资租赁和经营租赁。融资租赁是指实质上转移了与租赁资产所有权有关的几乎全部风险和报酬的租赁。经营租赁是指除融资租赁以外的其他租赁。



经营租赁：本集团采用直线法将经营租赁的租赁收款额确认为租赁期内各期间的租金收入。与经营租赁有关的未计入租赁收款额的可变租赁付款额，于实际发生时计入当期损益。

25、重要会计政策、会计估计的变更

（1）会计政策变更

本集团在报告期内无会计政策变更事项。

（2）会计估计变更

本集团在报告期内无会计估计变更事项。

26、重大会计判断和估计

本集团在运用会计政策过程中，由于经营活动内在的不确定性，需要对无法准确计量的报表项目的账面价值进行判断、估计和假设。这些判断、估计和假设是基于本集团管理层过去的历史经验，并在考虑其他相关因素的基础上做出的。这些判断、估计和假设会影响收入、费用、资产和负债的报告金额以及资产负债表日或有负债的披露。然而，这些估计的不确定性所导致的实际结果可能与本集团管理层当前的估计存在差异，进而造成对未来受影响的资产或负债的账面金额进行重大调整。

本集团对前述判断、估计和假设在持续经营的基础上进行定期复核，会计估计的变更仅影响变更当期的，其影响数在变更当期予以确认；既影响变更当期又影响未来期间的，其影响数在变更当期和未来期间予以确认。

于资产负债表日，本集团需对财务报表项目金额进行判断、估计和假设的重要领域如下：

（1）收入确认

如本附注四、21、“收入”所述，本集团在收入确认方面涉及到如下重大的会计判断和估计：识别客户合同；估计因向客户转让商品而有权取得的对价的可收回性；识别合同中的履约义务；估计合同中存在的可变对价以及在相关不确定性消除时累计已确认收入极可能不会发生重大转回的金额；合同中是否存在重大融资成分；估计合同中单项履约义务的单独售价；确定履约义务是在某一时段内履行还是在某一时点履行；履约进度的确定，等等。

本集团主要依靠过去的经验和工作作出判断，这些重大判断和估计变更都可能对变更当期或以后期间的营业收入、营业成本，以及期间损益产生影响，且可能构成重大影响。

（2）租赁

①租赁的识别

本集团在识别一项合同是否为租赁或包含租赁时，需要评估是否存在一项已识别资产，且客户控制了该资产在一定期间内的使用权。在评估时，需要考虑资产的性质、实质性替换权、以及客户是否有权获得因在该期间使用该资产所产生的几乎全部经济利益，并能够主导该资产的使用。

②租赁的分类

本集团作为出租人时，将租赁分类为经营租赁和融资租赁。在进行分类时，管理层需要对是否已将与租出资产所有权有关的全部风险和报酬实质上转移给承租人作出分析和判断。

（3）金融资产减值

本集团采用预期信用损失模型对金融工具的减值进行评估，应用预期信用损失模型需要做出重大判断和估计，需考虑所有合理且有依据的信息，包括前瞻性信息。在做出该等判断和估计时，本集团根据历史数据结合经济政策、宏观经济指标、行业风险、外部市场环境、技术环境、客户情况的变化等因素推断债务人信用风险的预期变动。



（4）存货跌价准备

本集团根据存货会计政策，按照成本与可变现净值孰低计量，对成本高于可变现净值及陈旧和滞销的存货，计提存货跌价准备。存货减值至可变现净值是基于评估存货的可售性及其可变现净值。鉴定存货减值要求管理层在取得确凿证据，并且考虑持有存货的目的、资产负债表日后事项的影响等因素的基础上作出判断和估计。实际的结果与原先估计的差异将在估计被改变的期间影响存货的账面价值及存货跌价准备的计提或转回。

（5）金融工具公允价值

对不存在活跃交易市场的金融工具，本集团通过各种估值方法确定其公允价值。这些估值方法包括贴现现金流模型分析等。估值时本集团需对未来现金流量、信用风险、市场波动率和相关性等方面进行估计，并选择适当的折现率。这些相关假设具有不确定性，其变化会对金融工具的公允价值产生影响。权益工具投资或合同有公开报价的，本集团不将成本作为其公允价值的最佳估计。

（6）长期资产减值准备

本集团于资产负债表日对除金融资产之外的非流动资产判断是否存在可能发生减值的迹象。对使用寿命不确定的无形资产，除每年进行的减值测试外，当其存在减值迹象时，也进行减值测试。其他除金融资产之外的非流动资产，当存在迹象表明其账面金额不可收回时，进行减值测试。

当资产或资产组的账面价值高于可收回金额，即公允价值减去处置费用后的净额和预计未来现金流量的现值中的较高者，表明发生了减值。

公允价值减去处置费用后的净额，参考公平交易中类似资产的销售协议价格或可观察到的市场价格，减去可直接归属于该资产处置的增量成本确定。

在预计未来现金流量现值时，需要对该资产（或资产组）的产量、售价、相关经营成本以及计算现值时使用的折现率等作出重大判断。本集团在估计可收回金额时会采用所有能够获得的相关资料，包括根据合理和可支持的假设所作出有关产量、售价和相关经营成本的预测。

本集团至少每年测试商誉是否发生减值。这要求对分配了商誉的资产组或者资产组组合的未来现金流量的现值进行预计。对未来现金流量的现值进行预计时，本集团需要预计未来资产组或者资产组组合产生的现金流量，同时选择恰当的折现率确定未来现金流量的现值。

（7）折旧和摊销

本集团对固定资产和无形资产在考虑其残值后，在使用寿命内按直线法计提折旧和摊销。本集团定期复核使用寿命，以决定将计入每个报告期的折旧和摊销费用数额。使用寿命是本集团根据对同类资产的以往经验并结合预期的技术更新而确定的。如果以前的估计发生重大变化，则会在未来期间对折旧和摊销费用进行调整。

（8）递延所得税资产

在很有可能有足够的应纳税利润来抵扣亏损的限度内，本集团就所有未利用的税务亏损确认递延所得税资产。这需要本集团管理层运用大量的判断来估计未来应纳税利润发生的时间和金额，结合纳税筹划策略，以决定应确认的递延所得税资产的金额。

（9）所得税

本集团在正常的经营活动中，有部分交易其最终的税务处理和计算存在一定的不确定性。部分项目是否能够在税前列支需要税收主管机关的审批。如果这些税务事项的最终认定结果同最初估计的金额存在差异，则该差异将对其最终认定期间的当期所得税和递延所得税产生影响。

（10）公允价值计量



本集团的某些资产和负债在财务报表中按公允价值计量。在对某项资产或负债的公允价值作出估计时，本集团采用可获得的可观察市场数据。如果无法获得第一层次输入值，本集团会聘用第三方有资质的评估师来执行估价。

五、税项

1、主要税种及税率

税种	具体税率/征收率情况
增值税	一般计税方法：应税收入按 6%、9%、13%的税率计算销项税，并按扣除当期允许抵扣的进项税额后的差额计缴增值税；简易计税方法：征收率为 3%、5%。
城市维护建设税	按实际缴纳的流转税的 7%计缴。
教育费附加	按实际缴纳的流转税的 3%计缴。
地方教育费附加	按实际缴纳的流转税的 2%计缴。
房产税	房产原值的 1.2%、租金收入的 12%。
土地使用税	实际占用的土地面积，6.5 元/m ² 、12 元/m ² 。
企业所得税	按应纳税所得额的 15%、20%、25%计缴，详见下表。

纳税主体名称	所得税税率
本公司	15%
重庆数字涪陵大数据产业发展有限公司	20%
其他子公司	25%

2、税收优惠及批文

根据国家税务总局重庆市税务局、重庆市发展和改革委员会《关于贯彻落实西部大开发企业所得税政策有关事项的公告》（国家税务总局重庆市税务局公告 2021 年第 1 号），对设在西部地区的鼓励类产业企业减按 15%的税率征收企业所得税。鼓励类产业企业是指以《西部地区鼓励类产业目录》中规定的产业项目为主营业务，且其主营业务收入占企业收入总额 60%以上的企业。本公司符合该税收优惠政策，按 15%优惠税率征收企业所得税。

根据《财政部 税务总局关于进一步支持小微企业和个体工商户发展有关税费政策的公告》（2023 年第 12 号），对小型微利企业减按 25%计算应纳税所得额，按 20%的税率缴纳企业所得税政策，延续执行至 2027 年 12 月 31 日，本公司子公司重庆数字涪陵大数据产业发展有限公司享受该项税收优惠政策。

根据《财政部 税务总局关于进一步支持小微企业和个体工商户发展有关税费政策的公告》（2023 年第 12 号），自 2023 年 1 月 1 日至 2027 年 12 月 31 日，对增值税小规模纳税人、小型微利企业和个体工商户减半征收资源税（不含水资源税）、城市维护建设税、房产税、城镇土地使用税、印花税（不含证券交易印花税）、耕地占用税和教育费附加、地方教育附加，本公司子公司重庆数字涪陵大数据产业发展有限公司享受该项税收优惠政策。

六、合并财务报表项目注释

以下注释项目（含公司财务报表主要项目注释）除非特别指出，“年初”指 2025 年 1 月 1 日，“年末”指 2025 年 12 月 31 日，“上年年末”指 2024 年 12 月 31 日，“本年”指 2025 年度，“上年”指 2024 年度。



1、货币资金

项目	年末余额	年初余额
库存现金	200.00	475.00
银行存款	1,374,119,919.62	1,174,923,909.41
其他货币资金	2,145,468.00	
合计	1,376,265,587.62	1,174,924,384.41

受限制的货币资金明细如下：

项目	年末余额	年初余额
保函保证金冻结	2,145,468.00	
合计	2,145,468.00	

2、应收票据**(1) 应收票据分类列示**

项目	年末余额	年初余额
银行承兑汇票	2,773,763.33	
小计	2,773,763.33	
减：坏账准备		
合计	2,773,763.33	

(2) 年末已质押的应收票据

无。

(3) 年末已背书或已贴现且资产负债表日尚未到期的应收票据

无。

(4) 年末因出票人未履约而转应收账款的票据

无。

3、应收账款**(1) 按账龄披露应收账款**

账龄	年末余额	年初余额
1 年以内（含 1 年）	452,228,479.02	1,311,397,353.96
1 至 2 年	1,106,947,132.79	100,895,295.12
2 至 3 年	100,895,295.12	118,822,253.76
3 至 4 年	100,977,991.11	94,951,964.11
4 至 5 年	92,848,076.27	68,659.98
5 年以上	68,659.98	
小计	1,853,965,634.29	1,626,135,526.93
减：坏账准备	8,034,046.73	11,076,398.06
合计	1,845,931,587.56	1,615,059,128.87

(2) 按坏账准备计提方法分类披露应收账款

类别	年末余额				
	账面余额		坏账准备		账面价值
	金额	比例（%）	金额	计提比例（%）	
单项计提坏账准备的应收账款					
按组合计提坏账准备的应收账款	1,853,965,634.29	100.00	8,034,046.73	0.43	1,845,931,587.56
其中：低风险组合	1,745,324,392.56	94.14	310,463.61	0.02	1,745,013,928.95
账龄组合	108,166,249.45	5.83	7,723,583.12	7.14	100,442,666.33
其他组合	474,992.28	0.03			474,992.28
合计	1,853,965,634.29	100.00	8,034,046.73	—	1,845,931,587.56

(续)

类别	年初余额				
	账面余额		坏账准备		账面价值
	金额	比例（%）	金额	计提比例（%）	
单项计提坏账准备的应收账款					
按组合计提坏账准备的应收账款	1,626,135,526.93	100.00	11,076,398.06	0.68	1,615,059,128.87
其中：低风险组合	1,495,313,009.48	91.95	191,369.84	0.01	1,495,121,639.64
账龄组合	129,599,958.81	7.97	10,885,028.22	8.40	118,714,930.59
其他组合	1,222,558.64	0.08			1,222,558.64
合计	1,626,135,526.93	100.00	11,076,398.06	—	1,615,059,128.87

①按组合计提坏账准备的应收账款

账龄组合

账龄	年末余额		
	账面余额		坏账准备
	金额	比例（%）	
1 年以内	101,766,030.43	94.08	7,152,113.26
1 至 2 年	6,400,219.02	5.92	571,469.86
合计	108,166,249.45	—	7,723,583.12

(续)

账龄	年初余额		
	账面余额		坏账准备
	金额	比例（%）	
1 年以内	111,632,786.73	86.14	7,116,141.94



账龄	年初余额		
	账面余额		坏账准备
	金额	比例（%）	
2 至 3 年	17,927,339.95	13.83	3,756,339.16
3 至 4 年	39,832.13	0.03	12,547.12
合计	129,599,958.81	—	10,885,028.22
其他组合			
项目	年末余额		
	账面余额	计提比例（%）	坏账准备
低风险组合	1,745,324,392.56	0.02	310,463.61
其他组合	474,992.28		
合计	1,745,799,384.84	—	310,463.61

(续)

项目	年初余额		
	账面余额	计提比例（%）	坏账准备
低风险组合	1,495,313,009.48	0.01	191,369.84
其他组合	1,222,558.64		
合计	1,496,535,568.12	—	191,369.84

(3) 坏账准备的情况

项目	年初余额	本年变动金额					年末余额
		计提	其他增加	收回或转回	转销或核销	其他减少	
低风险组合	191,369.84	120,087.13				993.36	310,463.61
账龄组合	10,885,028.22	620,542.19			13,101.01	3,768,886.28	7,723,583.12
合计	11,076,398.06	740,629.32			13,101.01	3,769,879.64	8,034,046.73

注：本年其他减少系因重庆市涪陵区新城区市政园林有限公司不再纳入合并范围。

(4) 按欠款方归集的年末余额前五名的应收账款情况

单位名称	应收账款年末余额	占应收账款年末余额合计数的比例（%）	坏账准备年末余额
重庆涪陵高新技术产业开发区管理委员会	1,010,700,438.23	54.52	100,320.09
重庆市涪陵区盛锦资产管理有限公司	731,634,274.35	39.46	151,376.24
重庆科宝电缆股份有限公司	41,471,902.04	2.24	2,073,595.10
上海昱渠贸易有限公司	29,657,252.68	1.60	1,482,862.63
重庆科宝金属材料有限公司	18,990,254.96	1.02	949,512.75
合计	1,832,454,122.26	98.84	4,757,666.81



4、预付款项

(1) 预付款项按账龄列示

账龄	年末余额		
	账面余额		坏账准备
	金额	比例（%）	
1 年以内	3,960,007.28	57.60	
1 至 2 年	1,298,909.03	18.89	
2 至 3 年	417,801.00	6.08	
3 年以上	1,197,963.03	17.43	
合计	6,874,680.34	—	

(续)

账龄	年初余额		
	账面余额		坏账准备
	金额	比例（%）	
1 年以内	3,311,468.78	27.69	
1 至 2 年	7,354,446.30	61.47	
2 至 3 年	200,243.80	1.67	
3 年以上	1,097,719.23	9.17	
合计	11,963,878.11	—	

(2) 账龄超过一年的大额预付款项情况

债权单位	债务单位	年末余额	其中：超过 1 年金额	未结算原因
本公司	重庆拓亨建设有限公司	1,063,495.84	1,063,495.84	工程款未结算
合计		1,063,495.84	1,063,495.84	—

(3) 按预付对象归集的年末余额较大的预付账款情况

单位名称	年末余额	占预付款项年末余额合计数的比例（%）
重庆市浚杨建筑工程有限公司	1,880,814.34	27.36
重庆拓亨建设有限公司	1,063,495.84	15.47
合计	2,944,310.18	42.83

5、其他应收款

项目	年末余额	年初余额
应收股利		
应收利息		
其他应收款	6,538,086,564.97	7,456,248,649.85
合计	6,538,086,564.97	7,456,248,649.85

(1) 其他应收款

①按账龄披露



账龄	年末余额	年初余额
1 年以内（含 1 年）	1,531,385,733.77	1,712,101,214.35
1 至 2 年	910,079,322.33	33,950,492.01
2 至 3 年	17,606,851.56	1,105,320,395.25
3 至 4 年	1,062,191,688.18	67,885,562.45
4 至 5 年	17,844,505.39	925,784,625.72
5 年以上	3,049,349,665.73	3,661,566,778.41
小计	6,588,457,766.96	7,506,609,068.19
减：坏账准备	50,371,201.99	50,360,418.34
合计	6,538,086,564.97	7,456,248,649.85

②按款项性质分类情况

款项性质	年末余额	年初余额
政府单位款项	79,821,961.96	64,975,856.03
一般往来	221,897,643.70	92,717,747.21
社保及公积金款项	152,052.30	124,021.37
备用金	168,293.32	50,001.04
关联方往来	6,267,025,402.75	7,314,756,151.61
保证金、质保金、押金	19,392,412.93	33,985,290.93
小计	6,588,457,766.96	7,506,609,068.19
减：坏账准备	50,371,201.99	50,360,418.34
合计	6,538,086,564.97	7,456,248,649.85

③坏账准备计提情况

坏账准备	第一阶段	第二阶段	第三阶段	合计
	未来 12 个月预期信用损失	整个存续期预期信用损失（未发生信用减值）	整个存续期预期信用损失（已发生信用减值）	
2025 年 1 月 1 日余额	50,360,418.34			50,360,418.34
2025 年 1 月 1 日余额 在本年：				
——转入第二阶段				
——转入第三阶段				
——转回第二阶段				
——转回第一阶段				
本年计提	210,851.68			210,851.68
本年转回				



坏账准备	第一阶段	第二阶段	第三阶段	合计
	未来 12 个月预期信用损失	整个存续期预期信用损失（未发生信用减值）	整个存续期预期信用损失（已发生信用减值）	
本年转销				
本年核销				
其他变动	-200,068.03			-200,068.03
2025 年 12 月 31 日余额	50,371,201.99			50,371,201.99

注：本年其他变动系因重庆市涪陵区新城区市政园林有限公司不再纳入合并范围。

④坏账准备的情况

类别	年初余额	本年变动金额				年末余额
		计提	收回或转回	转销或核销	其他变动	
低风险组合	4,897,799.71		1,026,356.94		-200,068.03	3,671,374.74
账龄组合	45,462,618.63	1,237,208.62				46,699,827.25
合计	50,360,418.34	1,237,208.62	1,026,356.94		-200,068.03	50,371,201.99

⑤按欠款方归集的年末余额前五名的其他应收款情况

单位名称	款项性质	年末余额	账龄	占其他应收款年末余额合计数的比例（%）	坏账准备年末余额
重庆涪陵高新技术产业开发区管理委员会	关联方往来	4,539,453,832.35	1 年以内，1-5 年，5 年以上	68.90	3,654,338.30
重庆市涪陵城建建筑工程有限公司	关联方往来	1,242,121,237.78	1 年以内，1-2 年，3-4 年	18.85	27,198.72
重庆市涪陵区盛锦资产管理有限公司	关联方往来	200,451,204.87	1-2 年	3.04	20,045.12
重庆涪陵高新技术产业发展集团有限公司	关联方往来	284,954,329.71	1 年以内，1-2 年	4.33	
重庆市涪陵交通旅游建设投资集团有限公司	一般往来	115,381,289.17	1 年以内	1.75	
合计	—	6,382,361,893.88	—	96.87	3,701,582.14

6、存货



(1) 存货分类

项目	年末余额		
	账面余额	存货跌价准备	账面价值
开发成本-基础设施建设以及代建项目	20,828,350,136.92		20,828,350,136.92
开发成本-出让地	9,902,611,077.93		9,902,611,077.93
开发成本-划拨地	4,813,237,000.00		4,813,237,000.00
库存商品	43,607,532.87		43,607,532.87
发出商品	19,878,285.99		19,878,285.99
合同履约成本	1,303,983.23		1,303,983.23
原材料、低值易耗品等	655,320.35		655,320.35
合计	35,609,643,337.29		35,609,643,337.29

(续)

项目	年初余额		
	账面余额	存货跌价准备	账面价值
开发成本-基础设施建设以及代建项目	19,464,425,241.62		19,464,425,241.62
开发成本-出让地	10,410,668,422.46		10,410,668,422.46
开发成本-划拨地	4,813,237,000.00		4,813,237,000.00
库存商品	16,625,778.85		16,625,778.85
原材料、低值易耗品等	526,015.81		526,015.81
合计	34,705,482,458.74		34,705,482,458.74

注：1、本年资本化利息金额为 1,222,527,058.04 元；2、存货受限情况见六、19 所有权或使用权受限资产。

7、其他流动资产

项目	年末余额	年初余额
预缴税费	3,870,906.48	55,041,373.97
待抵扣进项税额	18,306,314.79	5,261,528.92
合计	22,177,221.27	60,302,902.89

8、长期应收款

项目	年末余额		
	账面余额	减值准备	账面价值
借款保证金	3,198,159.00		3,198,159.00
小计	3,198,159.00		3,198,159.00
减：一年内到期的长期应收款			
合计	3,198,159.00		3,198,159.00



9、长期股权投资

(1) 长期股权投资明细

被投资单位	年初余额	本年增减变动							年末余额	减值准备
		追加投资	减少投资	权益法下确认的投资损益	其他综合收益调整	其他权益变动	宣告发放现金股利或利润	计提减值准备		
联营企业										
重庆市涪陵区华景酒店管理有限公司	44,227,840.39			-1,985,696.10						42,242,144.29
重庆中邦药业（集团）有限公司	37,284,830.31			727,026.62						38,011,856.93
国仪清能科技（重庆）有限公司	26,812,281.79			492,535.97						27,304,817.76
重庆正高商品混凝土有限公司	15,481,150.57			842,392.99			5,400,000.00			10,923,543.56
重庆涪陵慧谷科创产业发展有限公司	97,346,061.62		97,346,061.62							



被投资单位	年初余额	本年增减变动								年末余额	减值准备
		追加投资	减少投资	权益法下确认的投资损益	其他综合收益调整	其他权益变动	宣告发放现金股利或利润	计提减值准备	其他		
重庆市涪陵城建建筑工程有限公司	2,541,895,955.18			-4,799,934.32		17,183,473.45				2,554,279,494.31	
重庆中油涪新能源有限责任公司			1,920,000.00	111,877.14					39,668,922.86	37,860,800.00	
合计	2,763,048,119.86		99,266,061.62	-4,611,797.70		17,183,473.45	5,400,000.00		39,668,922.86	2,710,622,656.85	

注：1、本公司于 2025 年 7 月通过重庆联合产权交易所转让所持有的原子公司重庆中油涪新能源有限责任公司（简称“中油涪新能源”）3%股权，转让后所持股权份额由 51%下降为 48%，根据中油涪新能源于 2025 年 8 月 8 日修订的公司章程中股东会、董事会决议相关条款，本公司对中油涪新能源丧失控制权，将其由成本法转为权益法核算。

2、2025 年 3 月，根据重庆市涪陵区国有资产监督管理委员会《关于同意无偿划转涪陵慧谷科创公司股权的批复》（涪陵国资发〔2025〕89 号），本公司无偿划转所持重庆涪陵慧谷科创产业发展有限公司股权至母公司重庆涪陵高新技术产业发展集团有限公司，详见本附注六、34 资本公积。



10、其他权益工具投资**(1) 其他权益工具投资情况**

项目	年初余额	本年增减变动					年末余额
		追加投资	减少投资	本年计入其他综合收益的利得	本年计入其他综合收益的损失	其他	
华西证券股份有限公司				4,385,422.08		31,470,716.16	35,856,138.24
重庆品鉴科技有限公司							
合计				4,385,422.08		31,470,716.16	35,856,138.24

(续)

项目	本年确认的股利收入	累计计入其他综合收益的利得	累计计入其他综合收益的损失	指定为以公允价值计量且其变动计入其他综合收益的原因
华西证券股份有限公司		4,385,422.08		非交易性，管理层持有意图
重庆品鉴科技有限公司			1,000,000.00	非交易性，管理层持有意图
合计		4,385,422.08	1,000,000.00	—

11、其他非流动金融资产

项目	年末公允价值	年初公允价值
以公允价值计量且其变动计入当期损益的金融资产	57,525,700.00	37,525,700.00
其中：权益工具投资	57,525,700.00	37,525,700.00
合计	57,525,700.00	37,525,700.00

注：根据《重庆市涪陵区国有资产监督管理委员会关于同意新城区集团股权投资宁波达新的批复》（涪国资发〔2024〕17号）及本公司与宁波达新半导体有限公司（简称“宁波达新”）签订的投资协议，本年出资 50,000,000.00 元，认购宁波达新 3.70% 股权。

12、投资性房地产**(1) 采用公允价值计量模式的投资性房地产**

项目	房屋、建筑物	合计
一、年初余额	3,387,898,486.10	3,387,898,486.10
二、本年变动		



项目	房屋、建筑物	合计
加：外购		
存货\固定资产\在建工程转入		
减：处置	860,268,500.00	860,268,500.00
其他减少		
公允价值变动	-24,435,716.10	-24,435,716.10
三、年末余额	2,503,194,270.00	2,503,194,270.00

注：根据重庆恒申达工程造价咨询有限公司出具的渝恒申达资评报字（2026）第 027 号评估报告，本公司投资性房地产公允价值变动金额为-20,846,130.00 元；根据重庆宏鼎程土地房地产资产评估有限公司出具的重庆宏鼎程[2025]估字第 009 号评估报告，本公司子公司重庆市涪陵区涪滩河水务有限公司投资性房地产公允价值变动金额为-3,589,586.10 元。

13、固定资产

项目	年末余额	年初余额
固定资产	85,805,324.65	99,127,075.87
固定资产清理		
合计	85,805,324.65	99,127,075.87

（1）固定资产

①固定资产情况

项目	房屋及建筑物	机器设备	运输设备	办公设备	合计
一、账面原值					
1、年初余额	109,892,573.52	8,978,406.82	14,064,053.30	12,268,079.63	145,203,113.27
2、本年增加金额	1,598,168.68	640,336.87	40,380.53	4,328,923.33	6,607,809.41
（1）购置	1,598,168.68	494,235.29	40,380.53	1,249,048.13	3,381,832.63
（2）在建工程转入		146,101.58			146,101.58
（3）其他增加				3,079,875.20	3,079,875.20
3、本年减少金额	7,037,984.48	3,282,550.63	11,659,463.66	848,059.75	22,828,058.52
（1）处置或报废			122,500.00		122,500.00
（2）其他减少	7,037,984.48	3,282,550.63	11,536,963.66	848,059.75	22,705,558.52
4、年末余额	104,452,757.72	6,336,193.06	2,444,970.17	15,748,943.21	128,982,864.16
二、累计折旧					
1、年初余额	24,648,793.53	4,800,116.71	8,646,881.29	7,980,245.87	46,076,037.40
2、本年增加金额	2,103,402.20	467,780.57	433,160.52	3,827,560.99	6,831,904.28
（1）计提	2,103,402.20	467,780.57	433,160.52	767,228.54	3,771,571.83
（2）其他增加				3,060,332.45	3,060,332.45
3、本年减少金额	570,442.15	1,053,053.51	7,484,723.34	622,183.17	9,730,402.17
（1）处置或报废			115,335.97		115,335.97
（2）其他减少	570,442.15	1,053,053.51	7,369,387.37	622,183.17	9,615,066.20
4、年末余额	26,181,753.58	4,214,843.77	1,595,318.47	11,185,623.69	43,177,539.51



项目	房屋及建筑物	机器设备	运输设备	办公设备	合计
三、减值准备					
1、年初余额					
2、本年增加金额					
(1) 计提					
(2) 其他增加					
3、本年减少金额					
(1) 处置或报废					
(2) 其他减少					
4、年末余额					
四、账面价值					
1、年末账面价值	78,271,004.14	2,121,349.29	849,651.70	4,563,319.52	85,805,324.65
2、年初账面价值	85,243,779.99	4,178,290.11	5,417,172.01	4,287,833.76	99,127,075.87

注：本年其他增加系因本公司吸收合并重庆市涪陵区中龙交通建设有限公司，本年其他减少系因重庆市涪陵区新城区市政园林有限公司、重庆中油涪新能源有限责任公司不再纳入合并范围。

14、在建工程

项目	年末余额	年初余额
在建工程	539,602,018.12	513,506,227.41
工程物资		
合计	539,602,018.12	513,506,227.41

(1) 在建工程

① 在建工程情况

项目	年末余额		
	账面余额	减值准备	账面价值
6 英寸 IGBT 功率半导体生产线项目	539,593,142.65		539,593,142.65
其他	8,875.47		8,875.47
合计	539,602,018.12		539,602,018.12

(续)

项目	年初余额		
	账面余额	减值准备	账面价值
6 英寸 IGBT 功率半导体生产线项目	512,990,469.07		512,990,469.07
太乙东加油站	358,888.73		358,888.73
其他	156,869.61		156,869.61
合计	513,506,227.41		513,506,227.41



②重要在建工程项目本年变动情况

项目名称	预算数	年初余额	本年增加金额	本年转入固定资产金额	本年其他减少金额	年末余额	利息资本化累计金额	其中：本年利息资本化金额	资金来源
6 英寸 IGBT 功率半导体生产线项目	2,000,000,000.00	512,990,469.07	26,602,673.58			539,593,142.65	65,650,963.91	16,188,847.23	自筹
合计	2,000,000,000.00	512,990,469.07	26,602,673.58			539,593,142.65	65,650,963.91	16,188,847.23	—



15、无形资产**(1) 无形资产情况**

项目	土地使用权	软件使用权	专利权	合计
一、账面原值				
1、年初余额	96,789,837.87	4,510,980.05	79,264.91	101,380,082.83
2、本年增加金额		392,749.75		392,749.75
(1) 购置		392,749.75		392,749.75
(2) 其他增加				
3、本年减少金额	34,112,287.13	55,425.24		34,167,712.37
(1) 处置或报废				
(2) 其他减少	34,112,287.13	55,425.24		34,167,712.37
4、年末余额	62,677,550.74	4,848,304.56	79,264.91	67,605,120.21
二、累计摊销				
1、年初余额	20,462,279.16	3,452,732.50	5,822.74	23,920,834.40
2、本年增加金额	1,779,082.36	266,347.77	7,926.49	2,053,356.62
(1) 计提	1,779,082.36	266,347.77	7,926.49	2,053,356.62
(2) 其他增加				
3、本年减少金额	1,166,789.80	45,317.37		1,212,107.17
(1) 处置				
(2) 其他减少	1,166,789.80	45,317.37		1,212,107.17
4、年末余额	21,074,571.72	3,673,762.90	13,749.23	24,762,083.85
三、减值准备				
1、年初余额				
2、本年增加金额				
(1) 计提				
(2) 其他增加				
3、本年减少金额				
(1) 处置				
(2) 其他减少				
4、年末余额				
四、账面价值				
1、年末账面价值	41,602,979.02	1,174,541.66	65,515.68	42,843,036.36
2、年初账面价值	76,327,558.71	1,058,247.55	73,442.17	77,459,248.43

注：本年其他减少系因重庆市涪陵区新城区市政园林有限公司、重庆中油涪新能源有限责任公司不再纳入合并范围。

16、长期待摊费用

项目	年初余额	本年增加金额	本年摊销金额	其他减少金额	年末余额
场地建设费	7,581,224.32	347,562.06	186,191.85		7,742,594.53
临时设施棚	2,999,356.66			2,999,356.66	
维修改造	1,097,388.29		173,452.08		923,936.21
装修费	942,048.84		185,579.78		756,469.06
合计	12,620,018.11	347,562.06	545,223.71	2,999,356.66	9,422,999.80

注：本年其他减少系因重庆市涪陵区新城区市政园林有限公司不再纳入合并范围。

17、递延所得税资产和递延所得税负债

(1) 未经抵销的递延所得税资产明细

项目	年末余额		年初余额	
	可抵扣暂时性差异	递延所得税资产	可抵扣暂时性差异	递延所得税资产
坏账损失	58,405,248.72	9,209,396.81	61,436,816.40	10,129,579.72
未实现内部销售损益			23,488,756.90	5,872,189.23
合计	58,405,248.72	9,209,396.81	84,925,573.30	16,001,768.95

(2) 未经抵销的递延所得税负债明细

项目	年末余额		年初余额	
	应纳税暂时性差异	递延所得税负债	应纳税暂时性差异	递延所得税负债
投资性房地产公允价值变动	327,785,284.86	50,151,652.58	786,721,192.14	117,886,760.80
其他权益工具投资公允价值变动	4,385,422.08	1,096,355.52		
合计	332,170,706.94	51,248,008.10	786,721,192.14	117,886,760.80

18、其他非流动资产

项目	年末余额	年初余额
公园及绿化用地	1,131,519,195.49	1,131,519,195.49
污水管网等资产	1,135,033,541.47	1,135,033,541.47
其他投资款	361,855,178.78	322,983,376.67
购置长期资产	159,076,079.99	148,683,285.22
待抵扣进项税	147,702,797.86	147,702,797.86
被质押的定期存款	30,904,886.10	30,079,731.93
合计	2,966,091,679.69	2,916,001,928.64



19、所有权或使用权受限资产

项 目	年末				年初			
	账面余额	账面价值	受限类型	受限情况	账面余额	账面价值	受限类型	受限情况
货币资金-保函保证金	2,145,468.00	2,145,468.00	担保资产	融资活动				
被质押的定期存款	30,904,886.10	30,904,886.10	担保资产	融资活动	30,079,731.93	30,079,731.93	担保资产	融资活动
存货	7,541,841,804.88	7,541,841,804.88	担保资产	融资活动	3,139,934,881.20	3,139,934,881.20	担保资产	融资活动
投资性房地产	333,341,500.00	333,341,500.00	担保资产	融资活动	1,179,546,400.00	1,179,546,400.00	担保资产	融资活动
被质押的应收账款	674,971,400.00	674,971,400.00	担保资产	融资活动	674,971,400.00	674,971,400.00	担保资产	融资活动
合 计	8,583,205,058.98	8,583,205,058.98			5,024,532,413.13	5,024,532,413.13	—	—



20、短期借款**(1) 短期借款分类**

项目	年末余额	年初余额
信用借款	150,000,000.00	84,500,000.00
保证借款	269,900,000.00	174,900,000.00
合计	419,900,000.00	259,400,000.00

21、应付账款

项目	年末余额	年初余额
1 年以内	191,139,370.16	239,861,823.05
1 至 2 年	136,029,746.81	295,204,236.19
2 至 3 年	81,521,311.00	176,107,996.61
3 至 4 年	41,836,185.85	119,739,580.35
4 至 5 年	4,661,247.87	48,803,648.66
5 年以上	15,730,167.00	31,793,616.85
合计	470,918,028.69	911,510,901.71

(1) 账龄超过 1 年的重要应付账款

债权单位名称	年末余额	其中：超过 1 年金 额	未偿还原因
重庆建工市政交通工程有限责任公司	92,947,597.92	92,947,597.92	未结算
重庆对外建设（集团）有限公司	77,555,193.96	36,571,871.67	未结算
中国建筑第八工程局有限公司	75,786,380.29	66,055,891.41	未结算
合计	246,289,172.17	195,575,361.00	—

22、预收款项

项目	年末余额	年初余额
1 年以内	422,332.38	768,850.02
1 至 2 年		38,094.15
合计	422,332.38	806,944.17

23、合同负债**(1) 合同负债分类列示**

项目	年末余额	年初余额
工程款	1,627,711.91	3,258,538.85
合计	1,627,711.91	3,258,538.85

(2) 合同负债按账龄列示

项目	年末余额	年初余额
1 年以内	1,627,711.91	805,708.66



项目	年末余额	年初余额
2 至 3 年		2,452,830.19
合计	1,627,711.91	3,258,538.85

24、应付职工薪酬

(1) 应付职工薪酬列示

项目	年初余额	本年增加	本年减少	年末余额
一、短期薪酬	2,768,516.06	46,390,595.64	45,829,663.95	3,329,447.75
二、离职后福利——设定提存计划	411,943.53	4,837,864.35	5,184,612.67	65,195.21
三、辞退福利				
合计	3,180,459.59	51,228,459.99	51,014,276.62	3,394,642.96

(2) 短期薪酬列示

项目	年初余额	本年增加	本年减少	年末余额
1、工资、奖金、津贴和补贴	2,392,858.47	32,357,413.15	32,036,981.08	2,713,290.54
2、职工福利费		3,416,351.25	3,258,362.96	157,988.29
3、社会保险费	192,513.74	3,830,288.87	3,932,325.01	90,477.60
其中：医疗保险费	170,499.92	3,499,008.75	3,601,049.89	68,458.78
工伤保险费	8,333.34	148,277.63	148,277.63	8,333.34
生育保险费				
其他保险费用	13,680.48	183,002.49	182,997.49	13,685.48
4、住房公积金	70,537.50	3,612,597.00	3,606,015.00	77,119.5
5、工会经费和职工教育经费	20,756.35	745,210.07	560,727.93	205,238.49
6、短期带薪缺勤				
7、短期利润分享计划				
8、其他	91,850.00	2,428,735.30	2,435,251.97	85,333.33
合计	2,768,516.06	46,390,595.64	45,829,663.95	3,329,447.75

(3) 设定提存计划列示

项目	年初余额	本年增加	本年减少	年末余额
1、基本养老保险	51,961.68	3,812,432.96	3,806,193.12	58,201.52
2、失业保险费	6,884.72	119,352.30	119,243.33	6,993.69
3、企业年金缴费	353,097.13	906,079.09	1,259,176.22	
合计	411,943.53	4,837,864.35	5,184,612.67	65,195.21

25、应交税费

项目	年末余额	年初余额
企业所得税	495,175,588.73	428,841,763.30
个人所得税	332,777.08	871,667.23
增值税	312,207,786.73	303,485,393.35



项目	年末余额	年初余额
土地增值税	659,399.05	654,819.05
土地使用税	48,767,577.51	48,772,157.51
印花税	348,942.62	343,807.28
营业税	21,744,680.59	21,744,680.59
教育费附加	12,966,786.42	12,963,276.35
城市维护建设税	24,486,842.63	24,486,596.64
地方教育费附加	6,217,986.27	6,217,235.06
合计	922,908,367.63	848,381,396.36

26、其他应付款

项目	年末余额	年初余额
应付利息		
应付股利		
其他应付款	1,963,224,638.29	2,521,459,274.93
合计	1,963,224,638.29	2,521,459,274.93

(1) 其他应付款

①按款项性质列示其他应付款

项目	年末余额	年初余额
其他往来款	1,952,882,115.16	1,915,795,529.26
关联方往来款	9,061,679.10	598,813,327.53
保证金及押金	1,177,316.43	6,779,967.64
代收代付款项	103,527.60	70,450.50
合计	1,963,224,638.29	2,521,459,274.93

②账龄超过 1 年的重要其他应付款

项目	年末余额	其中：超过 1 年金额	未偿还原因
重庆市涪陵国有资产投资经营集团有限公司	1,445,981,300.00	1,445,981,300.00	未结算
涪陵区财政局	287,188,105.81	287,169,927.81	未结算
合计	1,733,169,405.81	1,733,151,227.81	

27、一年内到期的非流动负债

项目	年末余额	年初余额
一年内到期的长期借款	1,951,383,132.55	1,994,971,228.78
一年内到期的应付债券	997,899,510.50	2,358,195,210.12
合计	2,949,282,643.05	4,353,166,438.90

28、其他流动负债

项目	年末余额	年初余额
合同负债税金	68,653.03	181,119.51



项目	年末余额	年初余额
应付债券利息	240,166,769.32	351,563,884.37
合计	240,235,422.35	351,745,003.88

29、长期借款

项目	年末余额	年初余额
保证借款	5,701,703,330.91	4,508,764,484.54
信用借款	1,186,346,188.05	965,669,060.35
抵押借款	2,287,222,180.02	2,768,543,333.00
质押+保证借款	265,500,000.00	295,000,000.00
小计	9,440,771,698.98	8,537,976,877.89
减：一年内到期的长期借款	1,951,383,132.55	1,994,971,228.78
合计	7,489,388,566.43	6,543,005,649.11

(1) 截至报告年末保证借款：

贷款单位	借款起始日	借款终止日	年末余额	转入一年内到期	保证人/担保人
中国农业发展银行重庆市涪陵分行	2021-8-20	2036-8-19	339,294,119.00	27,764,706.00	本公司
重庆银行股份有限公司李渡支行	2024-2-1	2034-1-15	304,740,000.00	10,000,000.00	本公司、重庆市涪陵区盛锦资产管理有限公司
中交融资租赁（广州）有限公司	2024-2-5	2027-2-5	43,622,708.22	34,660,000.00	本公司
重庆三峡银行股份有限公司	2024-6-26	2027-6-27	9,500,000.00	500,000.00	重庆涪陵高新技术产业发展集团有限公司
重庆农商行涪陵分行	2025-1-2	2027-12-31	99,000,000.00	1,000,000.00	重庆涪陵高新技术产业发展集团有限公司
华夏银行股份有限公司重庆分行	2025-12-30	2027-12-29	5,000,000.00	200,000.00	重庆市涪陵城建建筑工程有限公司
芯鑫融资租赁有限责任公司	2023-8-30	2028-8-29	83,750,000.00	23,111,856.25	本公司、宁波达新半导体有限公司、陈智勇



贷款单位	借款起始日	借款终止日	年末余额	转入一年内到期	保证人/担保人
芯鑫融资租赁有限责任公司	2023-6-20	2028-3-19	221,250,000.00	81,806,030.57	本公司、宁波达新半导体有限公司、陈智勇
远东宏信（天津）融资租赁有限公司	2023-8-23	2026-8-22	42,180,543.72	42,180,543.72	本公司
华夏银行股份有限公司重庆分行	2025-12-30	2027-12-29	5,000,000.00	200,000.00	重庆市涪陵城建建筑工程有限公司
重庆农村商业银行涪陵李渡支行	2025-2-28	2027-2-27	9,900,000.00	4,900,000.00	重庆市涪陵区银科融资担保有限责任公司
渝农商金融租赁有限责任公司	2023-1-11	2028-1-11	191,250,000.00	22,500,000.00	重庆市涪陵区盛锦资产管理有限公司
渝农商金融租赁有限责任公司	2023-2-3	2028-2-3	38,250,000.00	4,500,000.00	重庆市涪陵区盛锦资产管理有限公司
渝农商金融租赁有限责任公司	2023-3-7	2028-3-7	22,950,000.00	5,700,000.00	重庆市涪陵区盛锦资产管理有限公司
哈尔滨银行股份有限公司涪陵支行	2023-9-27	2026-9-26	210,000,000.00	210,000,000.00	重庆市涪陵区盛锦资产管理有限公司
重庆银行股份有限公司涪陵体育场支行	2023-12-7	2026-11-28	159,000,000.00	159,000,000.00	重庆市涪陵区盛锦资产管理有限公司
重庆农村商业银行股份有限公司涪陵分行	2024-1-5	2033-12-31	400,000,000.00	50,000,000.00	重庆市涪陵区盛锦资产管理有限公司
中国工商银行股份有限公司重庆涪陵枳城支行	2024-1-15	2034-1-15	20,142,294.89	2,369,681.76	本公司、重庆市涪陵区盛锦资产管理有限公司
中国工商银行股份有限公司重庆涪陵枳城支行	2024-2-1	2034-1-15	141,136,705.08	16,620,000.00	本公司、重庆市涪陵区盛锦资产管理有限公司



贷款单位	借款 起始日	借款 终止日	年末余额	转入一年内到期	保证人/担保人
重庆银行股份有限公司涪陵体育场支行	2024-3-7	2034-2-25	181,640,000.00	21,400,000.00	重庆市涪陵区盛锦资产管理有限公司
中国农业银行股份有限公司重庆涪陵新区支行	2024-1-31	2034-1-15	127,500,000.00	15,000,000.00	本公司、重庆市涪陵区盛锦资产管理有限公司
交通银行股份有限公司重庆涪陵支行	2024-1-15	2034-1-15	31,123,818.90	3,680,000.00	本公司、重庆市涪陵区盛锦资产管理有限公司
交通银行股份有限公司重庆涪陵支行	2024-4-12	2034-1-15	26,306,181.10	3,100,000.00	本公司、重庆市涪陵区盛锦资产管理有限公司
重庆银行股份有限公司涪陵支行	2025-3-11	2028-3-10	242,250,000.00	25,500,000.00	重庆市涪陵区盛锦资产管理有限公司
国家开发银行重庆市分行	2025-3-26	2037-3-26	627,710,000.00	109,160,000.00	重庆涪陵高新技术产业发展集团有限公司
重庆银行股份有限公司涪陵支行	2025-4-7	2035-4-6	380,000,000.00	40,000,000.00	本公司
中国工商银行股份有限公司重庆涪陵分行	2025-8-8	2035-8-8	1,000,000,000.00	100,000,000.00	重庆市涪陵区盛锦资产管理有限公司
哈尔滨银行重庆涪陵分行	2025-9-3	2035-9-1	207,000,000.00	20,700,000.00	重庆市涪陵城建建筑工程有限公司
中国农业发展银行重庆市涪陵分行	2024-2-2	2029-1-31	200,010,000.00		本公司
中国农业发展银行重庆市涪陵分行	2024-12-27	2029-1-31	332,196,960.00		本公司
小计			5,701,703,330.91	1,035,552,818.30	

(2) 截至报告年末信用借款:



贷款单位	借款起始日	借款终止日	年末余额	转入一年内到期
山东汇通金融租赁有限公司	2023-6-26	2028-6-26	108,423,295.66	41,185,845.73
广发银行股份有限公司重庆分行	2023-12-21	2026-12-21	148,500,000.00	148,500,000.00
中国光大银行股份有限公司重庆涪陵支行	2024-3-22	2027-3-19	121,250,000.00	13,500,000.00
成都银行股份有限公司重庆涪陵支行	2024-3-26	2027-3-25	134,000,000.00	15,000,000.00
国家开发银行重庆市分行	2024-12-20	2036-12-20	352,000,000.00	32,000,000.00
中国农业发展银行重庆市涪陵分行	2025-3-31	2029-1-30	205,000,000.00	
中国农业发展银行重庆市涪陵分行	2025-3-31	2029-1-30	10,000.00	
中国农业发展银行重庆市涪陵分行	2025-3-31	2029-1-30	10,000.00	
亚洲开发银行	2015-12-15	2038-9-15	117,152,892.39	
小计			1,186,346,188.05	250,185,845.73

(3) 截至报告年末抵押借款：

贷款单位	借款起始日	借款终止日	年末余额	转入一年内到期	抵押标的/ 备注
渝农商金融租赁有限责任公司	2025-12-9	2031-12-9	63,963,180.02	2,853,468.52	机器设备
广州越秀融资租赁有限公司	2018-4-2	2026-10-9	14,000,000.00	14,000,000.00	投资性房地产
中国农业发展银行重庆市涪陵分行	2020-1-2	2034-12-22	360,570,000.00	35,720,000.00	土地使用权
中国农业发展银行重庆市涪陵分行	2021-2-1	2034-12-22	41,000,000.00		土地使用权
中国农业发展银行重庆市涪陵分行	2021-3-24	2034-12-22	54,000,000.00		土地使用权
中国农业发展银行重庆市涪陵分行	2021-4-23	2034-4-5	35,300,000.00	4,200,000.00	土地使用权
中国农业发展银行重庆市涪陵分行	2022-6-27	2031-6-25	485,020,000.00	195,870,000.00	土地使用权
交通银行股份有限公司重庆涪陵支行	2019-9-30	2029-9-30	207,200,000.00	42,000,000.00	土地使用权



贷款单位	借款起始日	借款终止日	年末余额	转入一年内到期	抵押标的/ 备注
中国农业发展银行重庆市涪陵分行	2023-4-3	2026-6-25	11,370,000.00	11,370,000.00	土地使用权
中国建设银行股份有限公司涪陵支行	2024-5-24	2034-5-24	357,000,000.00	42,000,000.00	土地使用权 + 停车位收费权
中国工商银行股份有限公司重庆涪陵枳城支行	2024-11-15	2034-11-14	128,029,500.00	14,225,500.00	盛锦保证 + 土地使用权
中国建设银行股份有限公司涪陵支行	2024-11-15	2034-11-14	102,423,600.00	11,380,400.00	盛锦保证 + 土地使用权
重庆银行股份有限公司涪陵体育场支行	2024-11-15	2034-11-14	25,605,900.00	2,845,100.00	盛锦保证 + 土地使用权
中国农业发展银行股份有限公司	2018-12-29	2036-12-26	401,740,000.00	23,680,000.00	不动产权 + 土地使用权
小计			2,287,222,180.02	400,144,468.52	

(4) 截至报告年末质押+保证借款:

贷款单位	借款起始日	借款终止日	年末余额	转入一年内到期	质押标的/备注
中国进出口银行重庆分行	2022-9-23	2026-9-22	265,500,000.00	265,500,000.00	存单号码为: 【00001017 号】 2950 万元定期存单 + 盛锦
小计			265,500,000.00	265,500,000.00	



注：盛锦系本集团关联方重庆市涪陵区盛锦资产管理有限公司。

30、应付债券

(1) 应付债券

项目	年末余额	年初余额
华夏 18 亿		1,778,554,092.48
21 涪陵新城 MTN001	873,523,092.79	871,793,896.23
22 涪陵新城 MTN001		996,962,053.42
22 涪陵新城 PPN001		568,068,755.22
22 涪陵新城 PPN002		1,424,482,536.51
中达证券境外债券		579,641,117.64
23 涪陵新城 PPN001	997,899,510.50	997,069,287.81
23 涪陵新城 01		394,389,718.03
23 涪新 01	695,082,932.07	693,567,457.73
19 涪陵新城 MTN001（广发 10 亿）	655,456,291.23	654,195,041.60
24 涪陵新城 MTN001A	849,112,832.60	848,554,641.02
24 涪陵新城 MTN001B	499,246,994.69	499,057,450.65
24 涪新 001	991,765,324.84	989,559,248.03
24 涪新 002	1,983,620,791.60	1,979,368,223.55
24 涪新 003	823,139,178.06	821,515,443.86
24 涪陵新城 MTN002A	298,794,221.25	298,208,251.22
24 涪陵新城 MTN002B	347,169,376.76	346,508,597.74
25 涪陵新城 MTN001A	644,490,565.75	
25 涪陵新城 MTN001B	345,602,794.26	
25 涪陵新城 MTN002	1,114,305,418.81	
25 涪陵新城 MTN003A	297,358,334.13	
25 涪陵新城 MTN003B	266,517,512.15	
25 涪陵新城 MTN004A	921,286,558.33	
25 涪陵新城 MTN004B	493,283,174.38	
25 涪陵新城 PPN001	594,324,771.43	
小计	13,691,979,675.63	14,741,495,812.74
减：一年内到期的应付债券	997,899,510.50	2,358,195,210.12
合计	12,694,080,165.13	12,383,300,602.62



(2) 应付债券的增减变动

债券名称	面值	发行日期	债券期限	发行金额	年初余额	本年发行	按面值计提利息	溢折价摊销	本年偿还	年末余额
华夏 18 亿	1,800,000,000.00	2020/03/31	3+2	1,791,900,000.00	1,778,554,092.48		23,967,123.29	1,445,907.52	1,780,000,000.00	
21 涪陵新城 MTN001	1,000,000,000.00	2021/02/08	3+2+2	993,800,000.00	871,793,896.23		25,789,726.03	1,729,196.56		873,523,092.79
22 涪陵新城 MTN001	1,000,000,000.00	2022/02/28	3+2	993,600,000.00	996,962,053.42		8,049,863.01	3,037,946.58	1,000,000,000.00	
22 涪陵新城 PPN001	570,000,000.00	2022/04/29	3+2	566,169,600.00	568,068,755.22		8,751,452.05	1,931,244.78	570,000,000.00	
22 涪陵新城 PPN002	1,430,000,000.00	2022/08/19	3+2	1,420,133,000.00	1,424,482,536.51		37,084,405.48	5,517,463.49	1,430,000,000.00	
中达证券境外债券	580,272,000.00	2022/09/06	3	573,222,356.48	579,641,117.64		23,846,794.52	630,882.36	580,272,000.00	
23 涪陵新城 PPN001	1,000,000,000.00	2023/02/06	3	995,612,000.00	997,069,287.81		53,019,178.08	830,222.69		997,899,510.50
23 涪陵新城 01	400,000,000.00	2023/04/13	2+2+1	392,050,000.00	394,389,718.03		6,087,671.23	5,610,281.97	400,000,000.00	
23 涪新 01	700,000,000.00	2023/12/18	5	692,080,000.00	693,567,457.73		1,100,821.92	1,515,474.34		695,082,932.07
19 涪陵新城 MTN001 (广发 10 亿)	660,000,000.00	2024/05/10	5	653,400,000.00	654,195,041.60		14,107,726.03	1,261,249.63		655,456,291.23



债券名称	面值	发行日期	债券期限	发行金额	年初余额	本年发行	按面值计提利息	溢折价摊销	本年偿还	年末余额
24 涪陵新城 MTN001A	850,000,000.00	2024/05/24	3	848,300,000.00	848,554,641.02		14,101,616.44	558,191.58		849,112,832.60
24 涪陵新城 MTN001B	500,000,000.00	2024/05/24	5	499,000,000.00	499,057,450.65		9,233,561.64	189,544.04		499,246,994.69
24 涪新 001	1,000,000,000.00	2024/06/21	5	988,500,000.00	989,559,248.03		13,219,178.08	2,206,076.81		991,765,324.84
24 涪新 002	2,000,000,000.00	2024/08/01	5	1,977,786,530.05	1,979,368,223.55		20,405,479.45	4,252,568.05		1,983,620,791.60
24 涪新 003	830,000,000.00	2024/11/22	5	821,380,000.00	821,515,443.86		2,571,863.01	1,623,734.20		823,139,178.06
24 涪陵新城 MTN002A	300,000,000.00	2024/12/25	3	298,200,000.00	298,208,251.22		108,493.15	585,970.03		298,794,221.25
24 涪陵新城 MTN002B	350,000,000.00	2024/12/25	5	346,500,000.00	346,508,597.74		152,465.75	660,779.02		347,169,376.76
25 涪陵新城 MTN001A	650,000,000.00	2025/02/26	5	643,500,000.00		643,500,000.00	15,741,753.42	990,565.75		644,490,565.75
25 涪陵新城 MTN001B	350,000,000.00	2025/02/26	7	345,100,000.00		345,100,000.00	9,746,301.37	502,794.26		345,602,794.26
25 涪陵新城 MTN002	1,124,000,000.00	2025/03/19	5	1,112,760,000.00		1,112,760,000.00	27,928,166.58	1,545,418.81		1,114,305,418.81
25 涪陵新城	300,000,000.00	2025/04/25	5	297,000,000.00		297,000,000.00	5,712,328.77	358,334.13		297,358,334.13



债券名称	面值	发行日期	债券期限	发行金额	年初余额	本年发行	按面值计提利息	溢折价摊销	本年偿还	年末余额
MTN003A										
25 涪陵新城 MTN003B	270,000,000.00	2025/04/25	7	266,220,000.00		266,220,000.00	6,065,753.42	297,512.15		266,517,512.15
25 涪陵新城 MTN004A	930,000,000.00	2025/08/13	5	920,700,000.00		920,700,000.00	9,381,534.25	586,558.33		921,286,558.33
25 涪陵新城 MTN004B	500,000,000.00	2025/08/13	7	493,000,000.00		493,000,000.00	5,945,205.48	283,174.38		493,283,174.38
25 涪陵新城 PPN001	600,000,000.00	2025/08/18	5	594,000,000.00		594,000,000.00	5,835,616.44	324,771.43		594,324,771.43
小计	—	—	—	—	14,741,495,812.74	4,672,280,000.00	347,954,078.89	38,475,862.89	5,760,272,000.00	13,691,979,675.63
减：一年内到期的应付债券					2,358,195,210.12					997,899,510.50
合计	—	—	—	—	12,383,300,602.62	—	—	—	—	12,694,080,165.13

31、长期应付款

项目	年末余额	年初余额
专项应付款	1,652,948,580.01	1,049,204,067.87
合计	1,652,948,580.01	1,049,204,067.87



(1) 专项应付款

项目	年初余额	本年增加	本年减少	年末余额
涪滩路一期工程	1,120,000.00			1,120,000.00
环城东路（妙音路一期）	1,600,000.00			1,600,000.00
攀华集团码头连接道工程	2,560,000.00			2,560,000.00
馨苑路及南支路	1,920,000.00			1,920,000.00
环三路道路东段工程	2,400,000.00	29,900.00		2,429,900.00
李渡新区和平路兰桂路工程	4,000,000.00			4,000,000.00
新区环一路道路工程	10,620,000.00			10,620,000.00
火车北站站前大道	1,600,000.00			1,600,000.00
馨苑路二期	1,200,000.00			1,200,000.00
大石路道路工程	1,760,000.00			1,760,000.00
环城西路三期	40,000,000.00			40,000,000.00
聚业大道改建工程	1,600,000.00			1,600,000.00
华晨鑫源汽车道路	1,200,000.00			1,200,000.00
杨雀岭至鹤凤滩码头连接道	37,490,000.00			37,490,000.00
回龙路	10,000,000.00			10,000,000.00
西污水处理厂(深度处理)	5,120,000.00			5,120,000.00
涪滩河东线污水收集管网工程	3,200,000.00			3,200,000.00
涪陵十九中学	9,000,000.00			9,000,000.00
涪陵城区第十一小学校	19,910,000.00	52,900.00		19,962,900.00
福利院	7,000,000.00			7,000,000.00
玉屏、双龙片区基础设施及配套工程	6,000,000.00			6,000,000.00
第二交通技工学校	10,000,000.00			10,000,000.00
李渡移民迁建小区	8,300,000.00			8,300,000.00
新区污水管网	6,000,000.00			6,000,000.00
涪滩河上游污水管网	4,976,280.87	3,951,901.21		8,928,182.08



项目	年初余额	本年增加	本年减少	年末余额
涪陵新大兴副食品批发市场第三层	3,000,000.00			3,000,000.00
偿债专项准备金	831,300,000.00	51,296,674.78	46,361,848.24	836,234,826.54
涪陵综合保税区一期（A区）基础设施工程	14,000,000.00			14,000,000.00
食品工业园周边配套道路（安全提升）改造		5,000,000.00		5,000,000.00
亚行一期武白路		2,482,185.84		2,482,185.84
亚行二期焦大路		217,991,683.68		217,991,683.68
S527 建峰乌江大桥东桥头至铁路桥段升级改造工程		8,834,066.05		8,834,066.05
S527 线铁路桥至工农桥段升级改造工程		13,413,350.80		13,413,350.80
高峰片区		41,000,000.00		41,000,000.00
倪峰片区城中村改造		68,712,000.00		68,712,000.00
两桂片区城中村改造		25,528,000.00		25,528,000.00
涪陵区机场建设指挥部藓市街道五马学校复建工程		116,000,000.00	4,400,000.00	111,600,000.00
大耍坝改扩建及配套		98,082,400.00		98,082,400.00
其他	2,327,787.00	2,461,298.02	330,000.00	4,459,085.02
合计	1,049,204,067.87	654,836,360.38	51,091,848.24	1,652,948,580.01

注：本年增加主要为收到工程建设资金、偿债专项准备金以及吸收合并重庆市涪陵区中龙交通建设有限公司并入；本年减少主要为退管委会金库化解债务拨款、退财政局三峡后续项目结余资金。

32、递延收益

项目	年初余额	本年增加	本年减少	年末余额	形成原因
政府补助	1,168,979.55	29,634,500.00		30,803,479.55	
合计	1,168,979.55	29,634,500.00		30,803,479.55	—

注：本年增加的递延收益系本公司子公司重庆新陵微电子有限公司收到重庆涪陵高新技术产业开发



区管理委员会下达的 6 英寸 IGBT 晶圆产业化项目首批设备专项扶持资金。

33、实收资本

投资者名称	年末余额		年初余额	
	持股比例（%）	出资金额	持股比例（%）	出资金额
重庆涪陵高新技术产业发展集团有限公司	100.00	2,000,000,000.00	100.00	2,000,000,000.00
合计	100.00	2,000,000,000.00	100.00	2,000,000,000.00

34、资本公积

项目	年初余额	本年增加	本年减少	年末余额
其他资本公积	17,023,051,630.71	24,738,169.70	132,822,172.82	16,914,967,627.59
合计	17,023,051,630.71	24,738,169.70	132,822,172.82	16,914,967,627.59

1、2025 年 3 月 21 日，重庆市涪陵区国有资产监督管理委员会《关于同意无偿划转涪陵慧谷科创公司股权的批复》（涪陵国资发〔2025〕89 号），同意将重庆涪陵慧谷科创产业发展有限公司原股东（本公司、重庆市涪陵国有资产投资经营集团有限公司、重庆市涪陵交通旅游建设投资集团有限公司）所持全部股权无偿划转至本公司母公司重庆涪陵高新技术产业发展集团有限公司，减少资本公积 97,346,061.62 元。

2、根据重庆市涪陵区国有资产监督管理委员会《关于同意城建公司吸收合并园林公司的批复》（涪陵国资发〔2025〕56 号），同意本公司联营企业重庆市涪陵城建建筑工程有限公司（与本公司同受重庆涪陵高新技术产业发展集团有限公司控制）吸收合并本公司子公司重庆市涪陵区新城区市政园林有限公司，吸收合并基准日为 2024 年 12 月 31 日，减少资本公积 35,476,111.20 元。

3、本公司本年度确认重庆市涪陵城建建筑工程有限公司长期股权投资-其他权益变动享有的资本公积 17,183,473.45 元。

4、根据重庆市涪陵区国有资产监督管理委员会《关于新城区集团吸收合并中龙公司的通知》（涪陵国资发〔2025〕290 号），同意本公司吸收合并重庆市涪陵区中龙交通建设有限公司（简称“中龙公司”），承接中龙公司资产、负债、权益等事项，增加资本公积 7,554,696.25 元。



35、其他综合收益

项目	年初余额	本年发生金额						年末余额
		本年所得税前发生额	减：前期计入其他综合收益当期转入损益	减：前期计入其他综合收益当期转入留存收益	减：所得税费用	税后归属于母公司	税后归属于少数股东	
一、不能重分类进损益的其他综合收益	-1,000,000.00	4,385,422.08			1,096,355.52	3,289,066.56		2,289,066.56
其他权益工具投资公允价值变动	-1,000,000.00	4,385,422.08			1,096,355.52	3,289,066.56		2,289,066.56
二、将重分类进损益的其他综合收益	379,565,410.44	-222,882,786.23			-33,432,417.93	-189,450,368.30		190,115,042.14
其他将重分类进损益的其他综合收益	379,565,410.44	-222,882,786.23			-33,432,417.93	-189,450,368.30		190,115,042.14
其他综合收益合计	378,565,410.44	-218,497,364.15			-32,336,062.41	-186,161,301.74		192,404,108.70



36、盈余公积

项目	年初余额	本年增加	本年减少	年末余额
法定盈余公积	590,301,639.90	24,593,819.73		614,895,459.63
合计	590,301,639.90	24,593,819.73		614,895,459.63

注：本公司按照母公司净利润的 10% 计提法定盈余公积。

37、未分配利润

项目	本年	上年
上年年末余额	5,360,509,431.54	5,091,288,013.62
年初调整金额	-1,088,424.36	
本年年初余额	5,359,421,007.18	5,091,288,013.62
本年增加额	295,175,839.41	298,750,966.48
其中：本年归属于母公司股东的净利润	295,175,839.41	298,750,966.48
本年减少额	24,593,819.73	29,529,548.56
其中：本年提取法定盈余公积	24,593,819.73	29,529,548.56
其他		
本年年末余额	5,630,003,026.86	5,360,509,431.54

注：本年末分配利润年初调整金额系本年原子公司中油涪新能源的长期股权投资由成本法转为权益法核算，对剩余股权按权益法追溯调整，详见本附注六、9 长期股权投资。

38、营业收入、营业成本

项目	本年发生额		上年发生额	
	收入	成本	收入	成本
主营业务	999,089,698.12	679,174,210.68	1,839,495,442.85	1,467,035,090.59
1、代建基础设施	196,036,798.12	171,116,866.15	597,911,542.85	500,429,193.20
2、土地业务	803,052,900.00	508,057,344.53	1,241,583,900.00	966,605,897.39
其他业务	2,506,190,513.84	2,254,640,784.64	1,146,697,834.68	985,488,645.28
1、房屋销售	1,751,787,400.61	1,684,166,909.94	482,741,999.95	452,025,854.04
2、铜材销售	469,699,952.66	466,195,678.65	439,329,251.29	434,577,389.83
3、租赁业务	92,914,706.43	2,050,775.90	108,237,290.43	2,211,526.37
4、服务管理费	77,256,244.65	69,305,282.67	24,909,909.27	23,786,311.32
5、其他零星工程			42,645,483.66	37,252,363.91
6、零星商品销售	6,210,920.31	6,381,948.10	3,455,592.01	3,262,371.40
7、云服务项目	5,445,126.96	3,983,311.47	8,141,162.99	5,144,308.70
8、生活服务	10,120,274.11	9,656,061.75	8,246,193.89	8,061,167.99
9、成品油销售	9,051,004.30	7,700,480.70	12,942,039.30	10,969,357.09
10、其他	83,704,883.81	5,200,335.46	16,048,911.89	8,197,994.63
合计	3,505,280,211.96	2,933,814,995.32	2,986,193,277.53	2,452,523,735.87



39、税金及附加

项目	本年发生额	上年发生额
房产税	19,204,887.80	30,186,986.52
土地增值税	79,901,175.26	654,819.05
土地使用税	74,187,198.18	73,131,447.71
印花税	3,162,900.27	2,736,996.68
车船使用税	21,984.90	24,188.10
教育费附加	1,027,136.89	1,526,259.59
城市维护建设税	2,396,732.74	3,561,789.08
地方教育费附加	684,757.98	1,017,506.38
其他	17,678.10	
合计	180,604,452.12	112,839,993.11

40、销售费用

项目	本年发生额	上年发生额
职工薪酬	1,174,737.69	665,577.21
中介机构咨询费	24,122.92	59,019.24
业务招待费	30,001.70	58,423.04
办公费	14,899.96	31,613.16
广告费	2,218.05	60,700.70
差旅费	72,515.61	52,298.96
固定资产折旧	344,522.92	662,147.31
无形资产摊销	212,143.60	318,215.40
宣传费		8,460.00
其他	391,619.38	798,681.80
合计	2,266,781.83	2,715,136.82

41、管理费用

项目	本年发生额	上年发生额
职工薪酬	45,866,162.67	45,789,667.92
业务招待费	156,568.70	565,335.53
中介机构咨询费	10,031,536.24	4,588,708.42
办公费	1,874,147.82	1,300,941.02
差旅费	394,907.84	625,758.82
固定资产折旧	2,927,944.58	3,653,053.94
无形资产摊销	1,821,346.72	1,976,969.03
长期待摊费用摊销	293,324.96	188,483.44
物管费	85,111.48	1,185,274.94
土地闲置费		43,420,000.00



项目	本年发生额	上年发生额
其他	4,784,858.39	5,736,615.64
合计	68,235,909.40	109,030,808.70

42、研发费用

项目	本年发生额	上年发生额
研发人员薪酬	2,470,444.76	1,102,262.36
固定资产折旧费用	5,497.39	5,497.39
合计	2,475,942.15	1,107,759.75

43、财务费用

项目	本年发生额	上年发生额
利息支出	23,618,742.54	22,344,661.13
减：利息收入	392,427.73	948,101.17
手续费	82,967.43	1,414,305.50
合计	23,309,282.24	22,810,865.46

44、其他收益

项目	本年发生额	上年发生额	是否为政府补助
政府补助	275,671,993.29	119,174,525.20	是
个税手续费返还、增值税加计扣除	59,180.07	74,143.84	否
合计	275,731,173.36	119,248,669.04	—
其中：政府补助	275,671,993.29	119,174,525.20	—

注：计入其他收益的政府补助的具体情况，详见附注十、“政府补助”。

45、投资收益

项目	本年发生额	上年发生额
权益法核算的长期股权投资收益	-4,611,797.70	-19,260,137.19
处置长期股权投资产生的投资收益	1,383,886.34	
其他债权投资持有期间取得的利息收入	628,104.17	610,895.83
处置其他非流动金融资产取得的投资收益	4,172,100.00	
丧失控制权后剩余股权按公允价值重新计量产生的利得	8,117,347.22	
其他	8,166,802.11	-2,500,737.50
合计	17,856,442.14	-21,149,978.86

注：其他为持有其他非流动资产产生的投资收益。

46、公允价值变动收益

产生公允价值变动收益的来源	本年发生额	上年发生额
按公允价值计量的投资性房地产	-226,291,544.52	-14,017,232.00



产生公允价值变动收益的来源	本年发生额	上年发生额
合计	-226,291,544.52	-14,017,232.00

47、信用减值损失

项目	本年发生额	上年发生额
应收账款坏账损失	-740,629.32	-8,076,560.46
其他应收款坏账损失	-210,851.68	425,490.08
合计	-951,481.00	-7,651,070.38

48、资产处置收益

项目	本年发生额	上年发生额
处置非流动资产的利得		616.84
合计		616.84

49、营业外收入

项目	本年发生额	上年发生额
非流动资产毁损报废利得	8,000.00	14,743.36
罚没收入	10,000.00	244,500.00
违约赔偿收入	40,489.20	791,054.26
其他	147,015.83	68,405.15
合计	205,505.03	1,118,702.77

50、营业外支出

项目	本年发生额	上年发生额
非流动资产毁损报废损失	4,550.00	25,568.77
对外捐赠支出	134,288.94	50,000.00
罚款、滞纳金	1,771,545.53	2,489,113.00
盘亏损失	1,114.03	
其他	100,779.42	322,860.47
合计	2,012,277.92	2,887,542.24

51、所得税费用

项目	本年发生额	上年发生额
当期所得税费用	94,462,703.58	57,284,919.88
递延所得税调整	-28,502,805.08	6,484,117.09
合计	65,959,898.50	63,769,036.97

52、现金流量表项目**(1) 与经营活动有关的现金**

①收到其他与经营活动有关的现金



项目	本年发生额	上年发生额
收到的往来款项	4,196,439,770.14	2,358,997,951.12
除税费返还外的其他政府补助收入	305,306,493.29	119,123,636.20
收到的其他款项	91,963,614.10	10,364,551.02
合计	4,593,709,877.53	2,488,486,138.34

②支付其他与经营活动有关的现金

项目	本年发生额	上年发生额
支付的往来款项	3,596,988,241.10	1,024,895,429.57
保函保证金	2,145,468.00	
支付的其他款项	48,539,434.10	54,920,897.35
合计	3,647,673,143.20	1,079,816,326.92

(2) 与投资活动有关的现金

①收到的其他与投资活动有关的现金

项目	本年发生额	上年发生额
收回的定期存款		35,000,000.00
合计		35,000,000.00

②支付的其他与投资活动有关的现金

项目	本年发生额	上年发生额
无偿划转市政园林	262,939,603.61	
子公司转为联营企业	12,749,024.50	
合计	275,688,628.11	

(3) 与筹资活动有关的现金

①收到其他与筹资活动有关的现金

项目	本年发生额	上年发生额
收到的专项应付款	350,926,676.11	2,627,864,173.35
合计	350,926,676.11	2,627,864,173.35

②支付其他与筹资活动有关的现金

项目	本年发生额	上年发生额
发行债券直接支付的手续费、宣传费、咨询费等费用	13,333,976.29	52,705,969.95
退管委会金库化解债务拨款、退财政局三峡后续项目结余资金等	51,091,848.24	
合计	64,425,824.53	52,705,969.95

53、现金流量表补充资料

(1) 现金流量表补充资料



补充资料	本年金额	上年金额
1、将净利润调节为经营活动现金流量：		
净利润	293,150,767.49	296,058,106.02
加：资产减值准备		
信用减值损失	951,481.00	7,651,070.38
固定资产折旧、油气资产折耗、生产性生物资产折旧	3,771,571.83	6,877,460.10
使用权资产折旧		
无形资产摊销	2,053,356.62	2,936,824.06
长期待摊费用摊销	545,223.71	737,591.63
处置固定资产、无形资产和其他长期资产的损失（收益以“-”号填列）		-616.84
固定资产报废损失（收益以“-”号填列）	-3,450.00	10,825.41
公允价值变动损失（收益以“-”号填列）	226,291,544.52	14,017,232.00
财务费用（收益以“-”号填列）	23,618,742.54	22,810,865.46
投资损失（收益以“-”号填列）	-17,856,442.14	21,149,978.86
递延所得税资产减少（增加以“-”号填列）	5,799,885.21	8,433,661.58
递延所得税负债增加（减少以“-”号填列）	-34,302,690.29	-1,949,544.49
存货的减少（增加以“-”号填列）	318,366,179.49	-3,503,183,060.29
经营性应收项目的减少（增加以“-”号填列）	656,414,233.73	1,905,022,755.69
经营性应付项目的增加（减少以“-”号填列）	-822,570,679.98	1,383,501,340.49
其他		
经营活动产生的现金流量净额	656,229,723.73	164,074,490.06
2、不涉及现金收支的重大投资和筹资活动：		
债务转为资本		
一年内到期的可转换公司债券		
融资租入固定资产		
3、现金及现金等价物净变动情况：		
现金的年末余额	1,374,120,119.62	1,174,924,384.41
减：现金的年初余额	1,174,924,384.41	3,329,772,725.52
加：现金等价物的年末余额		
减：现金等价物的年初余额		
现金及现金等价物净增加额	199,195,735.21	-2,154,848,341.11

（2）现金及现金等价物的构成



项目	年末余额	年初余额
一、现金	1,374,120,119.62	1,174,924,384.41
库存现金	200.00	475.00
可随时用于支付的银行存款	1,374,119,919.62	1,174,923,909.41
可随时用于支付的其他货币资金		
二、现金等价物		
三个月内到期的债券投资		
其他		
三、年末现金及现金等价物余额	1,374,120,119.62	1,174,924,384.41
其中：母公司或集团内子公司使用受限制的 现金和现金等价物		

七、研发支出

1、按费用性质列示

项 目	本年发生额	上年发生额
榨菜产业业务管理平台		826,459.06
涪陵区重点指标任务跟踪督办系统		281,300.69
智能化会议综合管理系统	126,851.59	
物联网设备性能监测数据分析管理平台系 统	126,851.59	
感知融合赋能平台	511,143.29	
基于 AI 的物联感知监测系统	126,480.78	
无人机自主飞行机场信息流管理系统平台	155,516.55	
基于物联网技术的公交站牌控制系统	155,573.82	
大型群众性活动服务监管平台 PC 端	109,916.42	
大型群众性活动服务监管平台移动端	109,916.40	
项目管理数字化平台	117,484.49	
商务数字管理平台	312,069.20	
任务跟踪系统	312,069.20	
集团管理数字化协作平台	312,068.82	
合 计	2,475,942.15	1,107,759.75
其中：费用化研发支出	2,475,942.15	1,107,759.75
资本化研发支出		

八、合并范围的变更



1、非同一控制下企业合并

根据涪陵区国资委《关于新城区集团吸收合并中龙公司的通知》（涪陵国资发〔2025〕290号），同意本公司吸收合并重庆市涪陵区中龙交通建设有限公司（简称“中龙公司”），承接中龙公司资产、负债、权益等事项，吸收合并基准日为 2025 年 6 月 30 日，基准日中龙公司资产总额 210,044.85 万元、负债总额 208,950.49 万元、净资产 1,094.36 万元。

2、其他原因的合并范围变动

（1）吸收合并注销子公司

原子公司名称	注册地	业务性质	持股比例（%）	享有的表决权比例（%）	导致合并范围变动的的原因
重庆市涪陵区新实建设投资有限公司	涪陵区	商业服务业	100.00	100.00	由本公司吸收合并注销
重庆市涪陵投资集团有限责任公司	涪陵区	商业服务业	100.00	100.00	由涪滩河水务吸收合并注销

注：涪滩河水务为本集团子公司重庆市涪陵区涪滩河水务有限公司。

（2）无偿划转

根据涪陵区国资委《关于同意城建公司吸收合并园林公司的批复》（涪陵国资发〔2025〕56号），同意本公司联营企业重庆市涪陵城建建筑工程有限公司（与本公司同受重庆涪陵高新技术产业发展集团有限公司控制）吸收合并本公司子公司重庆市涪陵区新城区市政园林有限公司，吸收合并基准日为 2024 年 12 月 31 日。



3、处置子公司

(1) 丧失子公司控制权的交易或事项

子公司名称	丧失控制权的时点	丧失控制权时点的处置价款	丧失控制权时点的处置比例 (%)	丧失控制权时点的处置方式	丧失控制权时点的判断依据	处置价款与处置投资对应的合并报表层面享有该子公司净资产份额的差额	丧失控制权之日剩余股权的比例 (%)	丧失控制权之日合并财务报表层面剩余股权的账面价值	丧失控制权之日合并财务报表层面剩余股权的公允价值	按照公允价值重新计量剩余股权产生的利得或损失	丧失控制权之日合并财务报表层面剩余股权公允价值的确定方法及主要假设	与原子公司股权投资相关的其他综合收益转入投资损益或留存收益的金额
重庆中油涪新能源有限责任公司	2025.7.11	2,366,300.00	3%	股权转让	股权交割日	558,177.14	48	29,743,452.78	37,860,800.00	8,117,347.22	以本次股权转让价格作为剩余股权公允价值	不适用



九、在其他主体中的权益

1、在子公司中的权益

(1) 本集团的构成

子公司名称	主要经营地	注册资本 (万元)	注册地	业务性质	持股比例 (%)		取得方式
					直接	间接	
重庆市涪陵区涪滩河水务有限公司	重庆市涪陵区	20,000.00	重庆市涪陵区	水利管理业	100.00		设立
重庆科新供应链有限责任公司	重庆市涪陵区	6,000.00	重庆市涪陵区	装卸搬运和仓储业	100.00		设立
重庆数字涪陵大数据产业发展有限公司	重庆市涪陵区	5,000.00	重庆市涪陵区	互联网和相关服务	100.00		设立
重庆新陵微电子有限公司	重庆市涪陵区	20,000.00	重庆市涪陵区	计算机、通信和其他电子设备制造业	61.50		设立

(2) 重要的非全资子公司

子公司名称	少数股东的持股比例 (%)	本年归属于少数股东的损益	本年向少数股东分派的股利	年末少数股东权益余额
重庆新陵微电子有限公司	38.50	-2,389,228.80		121,262,282.04



(3) 重要的非全资子公司的主要财务信息（单位：万元）

子公司名称	年末余额						年初余额					
	流动资产	非流动资产	资产合计	流动负债	非流动负债	负债合计	流动资产	非流动资产	资产合计	流动负债	非流动负债	负债合计
重庆新陵微电子有限公司	17,093.26	54,376.79	71,470.06	10,890.73	29,082.63	39,973.36	15,460.89	51,354.47	66,815.36	9,654.19	28,743.89	38,398.09

子公司名称	本年发生额				上年发生额			
	营业收入	净利润	综合收益总额	经营活动现金流量	营业收入	净利润	综合收益总额	经营活动现金流量
重庆新陵微电子有限公司	519.99	-620.58	-620.58	94.21	325.55	-735.64	-735.64	5,654.56

2、在子公司的所有者权益份额发生变化且仍控制子公司的交易



本公司于 2025 年 3 月、10 月，累计支付 5,760,000.00 元购买子公司重庆数字涪陵大数据产业发展有限公司的少数股东权益份额，截至 2025 年 12 月 31 日，本公司持股比例由 2024 年末的 77.00% 变更为 100.00%。

3、在合营企业或联营企业中的权益

(1) 重要的合营企业或联营企业

合营企业或联营企业名称	主要经营地	注册地	业务性质	持股比例（%）		对合营企业或联营企业投资的会计处理方法
				直接	间接	
重庆市涪陵区华景酒店管理有限公司	重庆市涪陵区	重庆市涪陵区	商务服务业	40.00		权益法
重庆市涪陵城建建筑工程有限公司	重庆市涪陵区	重庆市涪陵区	房屋建筑业	49.00		权益法

(2) 重要联营企业的主要财务信息

项目	年末余额/本年发生额		年初余额/上年发生额	
	重庆市涪陵城建建筑工程有限公司	重庆市涪陵区华景酒店管理有限公司	重庆市涪陵城建建筑工程有限公司	重庆市涪陵区华景酒店管理有限公司
流动资产	3,692,495,933.22	11,109,005.59	3,409,953,112.94	4,666,549.83
非流动资产	7,431,414,529.28	96,093,179.33	6,142,815,227.04	102,774,542.02
资产合计	11,123,910,462.50	107,202,184.92	9,552,768,339.98	107,441,091.85
流动负债	2,685,861,634.97	1,596,824.19	1,279,010,357.38	-3,128,509.12
非流动负债	3,189,319,948.24		3,070,107,733.14	
负债合计	5,875,181,583.21	1,596,824.19	4,349,118,090.52	-3,128,509.12
少数股东权益	19,806,100.98			
归属于母公司股东权益	5,228,922,778.31	105,605,360.73	5,203,650,249.46	110,569,600.97
按持股比例计算的净资产份额	2,562,172,161.37	42,242,144.29	2,549,788,622.24	44,227,840.39
对联营企业权益投资的账面价值	2,562,172,161.37	42,242,144.29	2,549,788,622.24	44,227,840.39
营业收入	62,740,747.79	11,647,253.30	26,626,176.10	12,667,596.53
净利润	-10,377,481.37	-4,964,240.24	2,472,937.09	-1,660,030.16



项目	年末余额/本年发生额		年初余额/上年发生额	
	重庆市涪陵城建建筑工程有限公司	重庆市涪陵区华景酒店管理有限公司	重庆市涪陵城建建筑工程有限公司	重庆市涪陵区华景酒店管理有限公司
终止经营的净利润				
其他综合收益	273,522.52			
综合收益总额	-10,103,958.85	-4,964,240.24	2,472,937.09	-1,660,030.16
本年收到的来自联营企业的股利				

十、政府补助

1、涉及政府补助的负债项目

财务报表项目	年初余额	本年新增补助金额	本年计入营业外收入金额	本年转入其他收益	本年其他变动	年末余额	与资产/收益相关
递延收益	1,168,979.55	29,634,500.00				30,803,479.55	与资产相关

注：本年增加的递延收益系本公司子公司重庆新陵微电子有限公司收到重庆涪陵高新技术产业开发区管理委员会下达的 6 英寸 IGBT 晶圆产业化项目首批设备专项扶持资金。

2、计入本年损益的政府补助

类型	本年发生额	上年发生额
运营资金财政补贴	263,448,981.29	119,123,636.20
就业局稳岗补贴	13,012.00	50,889.00
高新技术企业奖励	110,000.00	
专精特新中小企业补助	100,000.00	
市工业和信息化专项资金	12,000,000.00	
合计	275,671,993.29	119,174,525.20

注：1、根据《重庆涪陵高新技术产业开发区管理委员会关于明确重庆市涪陵区新城区开发（集团）有限公司财政补贴资金使用有关事宜的通知》（涪高新〔2025〕51号）：将财政拨款 260,000,000.00 元作为对本公司的补贴收入，用于补助公司日常运营；其余为收到的场馆补助和赛事经费补贴合计 3,448,981.29 元。



2、根据《重庆市涪陵区财政局关于下达 2025 年第二批市工业和信息化专项资金预算的通知》（涪陵财政发〔2025〕463 号），本公司子公司重庆新陵微电子有限公司收到 2025 年第二批市工业和信息化专项资金 1,000.00 万元。根据《重庆市经济和信息化委员会关于下达 2025 年市工业和信息化领域重点专项资金（第一批）项目计划的通知》（渝经信财审〔2025〕6 号），本公司子公司重庆数字涪陵大数据产业发展有限公司收到区经信委榨菜产业大脑费用补贴支持企业数字化提升资金 200.00 万元。

十一、公允价值的披露

1、以公允价值计量的资产和负债的年末公允价值

项目	年末公允价值			合计
	第一层次公允价值 计量	第二层次公允价值 计量	第三层次公允价值 计量	
一、持续的公允价值计量				
（一）其他权益工具投资	35,856,138.24			35,856,138.24
（二）其他非流动金融资产			57,525,700.00	57,525,700.00
（三）投资性房地产				
1、出租的土地使用权				
2、出租的建筑物		2,503,194,270.00		2,503,194,270.00
3、持有并准备增值后转让的土地使用权				
持续以公允价值计量的资产总额	35,856,138.24	2,503,194,270.00	57,525,700.00	2,596,576,108.24

十二、关联方及关联交易

1、本集团的母公司情况

母公司名称	注册地	业务性质	注册资本 (万元)	母公司对本公司的持股比例 (%)	母公司对本公司的表决权比例 (%)
重庆涪陵高新技术产业发展集团有限公司	重庆市涪陵区	国有资产经营与管理	380,000.00	100.00	100.00

注：本公司的最终控制方为重庆市涪陵区国有资产监督管理委员会。

2、本集团的子公司情况



详见附注九、1 在子公司中的权益。

3、本集团的合营和联营企业情况

本集团重要的合营和联营企业详见附注九、3 在合营企业或联营企业中的权益。

4、其他关联方情况

其他关联方名称	其他关联方与本集团关系
重庆涪陵高新技术产业开发区管理委员会	主管单位
重庆市涪陵区盛锦资产管理有限公司	同一最终控制方
重庆市涪陵城建建筑工程有限公司	同一母公司

5、关联方交易情况

(1) 购销商品、提供和接受劳务的关联交易

① 出售商品/提供劳务情况

关联方	关联交易内容	本年发生额	上年发生额
重庆涪陵高新技术产业开发区管理委员会	代建基础设施项目	196,036,798.12	597,911,542.85
重庆涪陵高新技术产业开发区管理委员会	土地业务	803,052,900.00	1,241,583,900.00
重庆市涪陵区盛锦资产管理有限公司	房屋销售	1,751,787,400.61	482,741,999.95

(2) 关联租赁情况

① 本集团作为出租方

承租方名称	租赁资产种类	本年确认的租赁收入	上年确认的租赁收入
重庆市涪陵区盛锦资产管理有限公司	房屋建筑物	88,440,455.47	96,090,757.26

(3) 关联担保情况

① 本集团作为担保方

被担保方	担保余额 (万元)	担保起始 日	担保到期 日	担保是否已经履行完 毕
重庆市涪陵区盛锦资产管理有限公司	47,600.00	2020.1.20	2035.1.9	否
重庆市涪陵区盛锦资产管理有限公司	2,453.57	2020.5.28	2040.5.27	否
重庆市涪陵区盛锦资产管理有限公司	3,543.13	2023.7.25	2026.7.25	否
重庆市涪陵区盛锦资产管理有限公司	1,771.56	2023.8.1	2026.8.1	否
重庆市涪陵区盛锦资产管理有限公司	21,850.00	2025.3.10	2027.3.9	否
重庆市涪陵区盛锦资产管理有限公司	1,000.00	2025.10.30	2026.10.30	否
重庆市涪陵城建建筑工程有限公司	14,970.00	2022.12.23	2042.12.21	否
重庆市涪陵城建建筑工程有限公司	29,300.00	2023.1.6	2042.12.31	否
重庆市涪陵城建建筑工程有限公司	58,788.00	2023.1.6	2042.12.31	否



重庆市涪陵城建建筑工程有限公司	5,250.00	2023.1.20	2026.1.16	否
重庆市涪陵城建建筑工程有限公司	15,000.00	2023.3.17	2042.12.21	否
重庆市涪陵城建建筑工程有限公司	21,733.05	2024.3.14	2029.3.14	否
重庆市涪陵城建建筑工程有限公司	767.68	2024.5.9	2032.11.15	否
重庆市涪陵城建建筑工程有限公司	113.05	2024.5.10	2032.6.15	否
重庆市涪陵城建建筑工程有限公司	687.71	2024.8.5	2027.8.5	否
重庆市涪陵城建建筑工程有限公司	6,171.42	2024.8.22	2027.8.22	否
重庆市涪陵城建建筑工程有限公司	2,958.67	2024.9.2	2027.9.2	否
重庆市涪陵城建建筑工程有限公司	3,915.93	2024.10.11	2027.10.11	否
重庆市涪陵城建建筑工程有限公司	26,229.34	2024.11.29	2029.11.15	否
重庆市涪陵城建建筑工程有限公司	13,630.00	2025.1.8	2027.1.7	否
重庆市涪陵城建建筑工程有限公司	5,371.73	2025.4.17	2033.4.15	否
重庆市涪陵城建建筑工程有限公司	9,600.00	2025.9.28	2026.9.27	否
重庆涪陵高新技术产业发展集团有限公司	10,730.00	2025.6.27	2026.6.25	否

②本集团作为被担保方

担保方	担保余额 (万元)	担保起始日	担保到期日	担保是否已经履行完毕
重庆市涪陵城建建筑工程有限公司	1,000.00	2025.12.26	2026.12.23	否
重庆市涪陵城建建筑工程有限公司	500.00	2025.12.30	2027.12.30	否
重庆市涪陵城建建筑工程有限公司	500.00	2025.12.30	2027.12.30	否
重庆市涪陵城建建筑工程有限公司	20,700.00	2025.9.3	2035.9.3	否
重庆涪陵高新技术产业发展集团有限公司	950.00	2024.6.26	2027.6.27	否
重庆涪陵高新技术产业发展集团有限公司	9,900.00	2025.1.2	2027.12.31	否
重庆涪陵高新技术产业发展集团有限公司	10,000.00	2025.2.26	2026.2.26	否
重庆涪陵高新技术产业发展集团有限公司	1,000.00	2025.2.28	2026.2.28	否
重庆涪陵高新技术产业发展集团有限公司	62,771.00	2025.3.27	2037.3.26	否
重庆涪陵高新技术产业发展集团有限公司	1,000.00	2025.3.31	2026.3.27	否
重庆涪陵高新技术产业发展集团有限公司	990.00	2025.9.19	2026.9.19	否
重庆涪陵高新技术产业发展集团有限公司	1,000.00	2025.11.5	2026.11.6	否
重庆涪陵高新技术产业发展集团有限公司	1,000.00	2025.11.21	2026.11.20	否
重庆涪陵高新技术产业发展集团有限公司/重庆市涪陵区盛锦资产管理有限公司	1,000.00	2025.6.27	2026.6.26	否
重庆市涪陵区盛锦资产管理有限公司	19,125.00	2023.1.11	2034.1.11	否



担保方	担保余额 (万元)	担保起始日	担保到期日	担保是否已经履行完毕
重庆市涪陵区盛锦资产管理有限公司	3,825.00	2023.2.3	2034.1.11	否
重庆市涪陵区盛锦资产管理有限公司	2,295.00	2023.03.07	2034.1.11	否
重庆市涪陵区盛锦资产管理有限公司	21,000.00	2023.9.27	2026.9.26	否
重庆市涪陵区盛锦资产管理有限公司	15,900.00	2023.12.7	2026.11.28	否
重庆市涪陵区盛锦资产管理有限公司	40,000.00	2024.1.5	2034.1.4	否
重庆市涪陵区盛锦资产管理有限公司	3,112.38	2024.1.15	2034.1.15	否
重庆市涪陵区盛锦资产管理有限公司	2,014.23	2024.1.15	2034.1.15	否
重庆市涪陵区盛锦资产管理有限公司	12,750.00	2024.1.31	2032.1.15	否
重庆市涪陵区盛锦资产管理有限公司	30,474.00	2024.2.1	2032.1.15	否
重庆市涪陵区盛锦资产管理有限公司	14,113.67	2024.2.1	2032.1.15	否
重庆市涪陵区盛锦资产管理有限公司	18,164.00	2024.3.7	2034.3.4	否
重庆市涪陵区盛锦资产管理有限公司	2,630.62	2024.4.12	2034.1.15	否
重庆市涪陵区盛锦资产管理有限公司	24,225.00	2025.3.11	2028.3.10	否
重庆市涪陵区盛锦资产管理有限公司	100,000.00	2025.8.8	2035.8.6	否
重庆市涪陵区盛锦资产管理有限公司	26,550.00	2025.9.19	2026.9.22	否

6、应收、应付关联方等未结算项目情况

(1) 应收项目

项目名称	年末余额		年初余额	
	账面余额	坏账准备	账面余额	坏账准备
应收账款：				
重庆涪陵高新技术产业开发区管理委员会	1,010,700,438.23	100,320.09	1,082,966,069.87	108,571.37
重庆市涪陵区盛锦资产管理有限公司	731,634,274.35	151,376.24	402,859,943.77	78,250.85
重庆市涪陵城建建筑工程有限公司	420,381.34		1,222,558.64	122.26
重庆涪陵高新技术产业发展集			11,000.00	1.10



项目名称	年末余额		年初余额	
	账面余额	坏账准备	账面余额	坏账准备
团有限公司第一分公司				
合计	1,742,755,093.92	251,696.33	1,487,059,572.28	186,945.58
预付款项：				
重庆市涪陵城建建筑工程有 限公司			805,000.00	
合计			805,000.00	
其他应收款：				
重庆涪陵高新技术产业开发 区管理委员会	4,539,453,832.35	3,654,338.30	4,851,606,376.44	3,292,889.19
重庆市涪陵区盛锦资产管理 有限公司	200,451,204.87	20,045.12	1,811,194,616.90	990,249.41
重庆市涪陵区华景酒店管理 有限公司	2,933.12	0.29	2,933.12	0.29
重庆升信置业有限公司	29,864.92	2.99	29,864.92	2.99
重庆市涪陵城建建筑工程有 限公司	1,242,121,237.78	27,198.72	271,987,235.74	27,198.72
重庆涪陵高新技术产业发展 集团有限公司	284,954,329.71		379,923,124.49	37,992.31
重庆中邦药业（集团）有限 公司	12,000.00	1.20	12,000.00	1.20
合计	6,267,025,402.75	3,701,586.62	7,314,756,151.61	4,348,334.11

(2) 应付项目

项目名称	年末余额	年初余额
应付账款：		
重庆市涪陵城建建筑工程有 限公司	27,747,954.13	29,208,894.59
合计	27,747,954.13	29,208,894.59
其他应付款：		
重庆涪陵高新技术产业开发 区管理委员会		5,285,602.12
重庆市涪陵区盛锦资产管理 有限公司		55,000.00
重庆市涪陵城建建筑工程有 限公司	350,734.33	593,472,725.41
重庆市涪陵区华景酒店管理 有限公司	544.77	
重庆中邦药业（集团）有限 公司	3,710,400.00	
重庆涪陵高新技术产业发展 集团有限公司	5,000,000.00	
合计	9,061,679.10	598,813,327.53
合同负债：		
重庆升信置业有限公司		2,452,830.19



项目名称	年末余额	年初余额
合计		2,452,830.19

十三、承诺及或有事项

1、重大承诺事项

截至 2025 年 12 月 31 日，本集团无需要披露的重大承诺事项。

2、或有事项

无。

十四、资产负债表日后事项

截至本财务报告批准报出日，本集团无需要披露的资产负债表日后事项。

十五、其他重要事项

无。

十六、公司财务报表主要项目注释

1、应收账款

(1) 按账龄披露应收账款

账龄	年末余额	年初余额
1 年以内（含 1 年）	356,038,080.44	119,071,872.99
1 至 2 年	119,071,872.99	1,178,147,190.11
2 至 3 年	1,086,199,002.08	100,894,913.81
3 至 4 年	100,894,913.81	94,912,131.98
4 至 5 年	92,876,542.62	373,949.98
5 年以上	373,949.98	
小计	1,755,454,361.92	1,493,400,058.87
减：坏账准备	877,777.11	185,700.82
合计	1,754,576,584.81	1,493,214,358.05

(2) 按坏账准备计提方法分类披露应收账款

类别	年末余额				账面价值
	账面余额		坏账准备		
	金额	比例 (%)	金额	计提比例 (%)	
按组合计提坏账准备	1,755,454,361.92	100.00	877,777.11	0.05	1,754,576,584.81
其中：低风险组合	1,742,583,372.56	99.27	306,307.25	0.02	1,742,277,065.31
账龄组合	12,870,989.36	0.73	571,469.86	4.44	12,299,519.50
合计	1,755,454,361.92	—	877,777.11	—	1,754,576,584.81

(续)



类别	年初余额				账面价值
	账面余额		坏账准备		
	金额	比例 (%)	金额	计提比例 (%)	
按组合计提坏账准备	1,493,400,058.87	100.00	185,700.82	0.01	1,493,214,358.05
其中：低风险组合	1,477,390,259.28	98.93	185,700.82	0.01	1,477,204,558.46
账龄组合	16,009,799.59	1.07			16,009,799.59
合计	1,493,400,058.87	100.00	185,700.82	—	1,493,214,358.05

①按组合计提坏账准备的应收账款

账龄组合

账龄	年末余额		
	账面余额		坏账准备
	金额	比例 (%)	
1 年以内	6,850,733.18	53.23	
1 至 2 年	6,020,256.18	46.77	571,469.86
合计	12,870,989.36	—	571,469.86

账龄	年初余额		
	账面余额		坏账准备
	金额	比例 (%)	
1 年以内	16,009,799.59	100.00	
合计	16,009,799.59	—	

其他组合

项目	年末余额		
	账面余额	计提比例 (%)	坏账准备
	低风险组合	1,742,583,372.56	0.02
合计	1,742,583,372.56	—	306,307.25

(续)

项目	年初余额		
	账面余额	计提比例 (%)	坏账准备
	低风险组合	1,477,390,259.28	0.01
合计	1,477,390,259.28	—	185,700.82

(3) 坏账准备的情况



项目	年初余额	本年变动金额					年末余额
		计提	其他增加	收回或转回	转销或核销	其他减少	
账龄组合		571,469.86					571,469.86
低风险组合	185,700.82	120,606.43					306,307.25
合计	185,700.82	692,076.29					877,777.11

2、其他应收款

项目	年末余额	年初余额
应收股利	1,836,000.00	
应收利息		
其他应收款	6,159,017,569.15	5,664,522,030.11
合计	6,160,853,569.15	5,664,522,030.11

(1) 应收股利

①应收股利情况

项目（或被投资单位）	年末余额	年初余额
重庆科新供应链有限责任公司	1,836,000.00	
小计	1,836,000.00	
减：坏账准备		
合计	1,836,000.00	

(2) 其他应收款

①按账龄披露

账龄	年末余额	年初余额
1年以内（含1年）	1,412,790,967.76	1,273,237,980.54
1至2年	846,408,916.73	17,603,651.56
2至3年	17,603,651.56	20,000,401.03
3至4年	867,466,556.03	17,844,505.39
4至5年	17,844,505.39	925,643,846.19
5年以上	3,049,349,665.73	3,461,694,879.69
小计	6,211,464,263.20	5,716,025,264.40
减：坏账准备	52,446,694.05	51,503,234.29
合计	6,159,017,569.15	5,664,522,030.11

注：年末账龄受吸收合并原子公司重庆市涪陵区新实建设投资有限公司影响。

②按款项性质分类情况



款项性质	年末余额	年初余额
政府单位款项	79,813,334.29	16,156,954.37
一般往来	218,561,803.31	89,669,187.72
关联方往来	5,895,609,272.12	5,592,714,680.83
保证金、押金	17,479,853.48	17,484,441.48
小计	6,211,464,263.20	5,716,025,264.40
减：坏账准备	52,446,694.05	51,503,234.29
合计	6,159,017,569.15	5,664,522,030.11

③坏账准备计提情况

减值准备	第一阶段	第二阶段	第三阶段	合计
	未来 12 个月预期信用损失	整个存续期预期信用损失（未发生信用减值）	整个存续期预期信用损失（已发生信用减值）	
年初余额	51,503,234.29			51,503,234.29
年初余额在本年：				
——转入第二阶段				
——转入第三阶段				
——转回第二阶段				
——转回第一阶段				
本年计提	210,851.68			210,851.68
本年转回				
本年转销				
本年核销				
其他变动	732,608.08			732,608.08
年末余额	52,446,694.05			52,446,694.05

注：其他变动为吸收合并原子公司重庆市涪陵区新实建设投资有限公司产生。

④坏账准备的情况

项目	年初余额	本年变动金额					年末余额
		计提	其他增加	收回或转回	转销或核销	其他减少	
低风险组合	3,980,693.17		732,608.08	1,026,356.94			3,686,944.31
账龄组合	47,522,541.12	1,237,208.62					48,759,749.74
合计	51,503,234.29	1,237,208.62	732,608.08	1,026,356.94			52,446,694.05

⑤按欠款方归集的年末余额前五名的其他应收款情况



单位名称	年末余额	占其他应收款年末合计数的比例 (%)	款项性质	账龄	年末坏账准备余额
重庆涪陵高新技术产业开发区管理委员会	4,539,438,906.11	73.68	关联方往来款	1-5 年, 5 年以上	3,654,338.30
重庆市涪陵区盛锦资产管理有限公司	200,451,204.87	3.25	关联方往来款	1-2 年	20,045.12
重庆市涪陵城建建筑工程有限公司	970,526,105.63	15.75	关联方往来款	1 年以内, 1-2 年	
重庆市涪陵交通旅游建设投资集团有限公司	115,381,289.17	1.87	一般往来款	1 年以内	
重庆涪陵高新技术产业发展集团有限公司	184,956,329.71	3	关联方往来款	1 年以内, 1-2 年	
合计	6,010,753,835.49	97.56			3,674,383.42

3、长期股权投资

(1) 长期股权投资分类

项目	年末余额			年初余额		
	账面余额	减值准备	账面价值	账面余额	减值准备	账面价值
对子公司投资	345,622,594.38		345,622,594.38	854,747,594.38		854,747,594.38
对联营、合营企业投资	2,710,397,976.69		2,710,397,976.69	2,770,940,786.92		2,770,940,786.92
合计	3,056,020,571.07		3,056,020,571.07	3,625,688,381.30		3,625,688,381.30



(2) 对子公司投资

被投资单位	年初余额	本年增减变动				年末余额	减值准备 年末余额
		追加 投资	减少 投资	计提减值 准备	其他		
重庆市涪陵区新实 建设投资有限公司	500,000,000.00				-500,000,000.00		
重庆市涪陵投资集 团有限责任公司	37,662,594.38		37,662,594.38				
重庆中油涪新能源 有限责任公司	32,640,000.00		1,920,000.00		-30,720,000.00		
重庆市涪陵区新城 区市政园林有限公 司	5,000,000.00		5,000,000.00				
重庆数字涪陵大数 据产业发展有限公司	19,250,000.00	5,760,000.00				25,010,000.00	
重庆新陵微电子有 限公司	180,195,000.00	22,755,000.00				202,950,000.00	
重庆市涪陵区涪滩 河水务有限公司	20,000,000.00	37,662,594.38				57,662,594.38	
重庆科新供应链有 限责任公司	60,000,000.00					60,000,000.00	
合 计	854,747,594.38	66,177,594.38	44,582,594.38		-530,720,000.00	345,622,594.38	



注：本年增加为增加对子公司的注册资本投入，本年减少为子公司的注销或股权划转。

(3) 对联营、合营企业投资

被投资单位	年初余额	减值准备年初余额	本年增减变动							年末余额	减值准备年末余额	
			追加投资	减少投资	权益法下确认的投资损益	其他综合收益调整	其他权益变动	宣告发放现金股利或利润	计提减值准备			其他
联营企业												
重庆市涪陵区华景酒店管理有限公司	44,227,840.39				-1,985,696.10							42,242,144.29
重庆中邦药业（集团）有限公司	37,284,830.31				727,026.62							38,011,856.93
国仪清能科技（重庆）有限公司	26,812,281.79				492,535.97							27,304,817.76
重庆正高商品混凝土有限公司	15,481,150.57				842,392.99			5,400,000.00				10,923,543.56



被投资单位	年初余额	减值准备年初余额	本年增减变动							年末余额	减值准备年末余额	
			追加投资	减少投资	权益法下确认的投资损益	其他综合收益调整	其他权益变动	宣告发放现金股利或利润	计提减值准备			其他
重庆涪陵慧谷科创产业发展有限公司	97,346,061.62			97,346,061.62								
重庆市涪陵城建建筑工程有限公司	2,549,788,622.24				-4,799,934.32		17,183,473.45				2,562,172,161.37	
重庆中油涪新能源有限责任公司					111,877.14					29,631,575.64	29,743,452.78	
合计	2,770,940,786.92			97,346,061.62	-4,611,797.70		17,183,473.45	5,400,000.00		29,631,575.64	2,710,397,976.69	

注：1、本年无偿划转所持重庆涪陵慧谷科创产业发展有限公司长期股权投资至本公司母公司重庆涪陵高新技术产业发展集团有限公司，详见附注六、34 资本公积。

2、重庆中油涪新能源有限责任公司其他变动原因详见附注六、9 长期股权投资。



4、营业收入和营业成本

项 目	本年发生额		上年发生额	
	收入	成本	收入	成本
主营业务	999,089,698.12	679,174,210.68	1,839,495,442.85	1,488,511,735.64
1、代建基础设施	196,036,798.12	171,116,866.15	597,911,542.85	521,905,838.25
2、土地业务	803,052,900.00	508,057,344.53	1,241,583,900.00	966,605,897.39
其他业务	1,858,748,639.63	1,695,879,986.39	614,478,841.14	477,076,086.86
1、房屋销售	1,751,787,400.61	1,684,166,909.94	482,741,999.95	452,025,854.04
2、租赁业务	91,478,229.77	1,053,291.94	103,694,757.45	772,033.91
3、服务管理费	2,187,380.64	281,867.23		
4、其他零星工程			15,833,189.79	15,461,085.62
5、零星商品销售	140,764.22	108,349.94		
6、云服务项目	5,445,126.96	3,983,311.47	5,664,535.39	4,001,048.57
7、生活服务	4,075,494.40	4,833,521.78		
8、其他	3,634,243.03	1,452,734.09	6,544,358.56	4,816,064.72
合计	2,857,838,337.75	2,375,054,197.07	2,453,974,283.99	1,965,587,822.50

5、投资收益

项目	本年发生额	上年发生额
权益法核算的长期股权投资收益	-4,611,797.70	-10,974,938.91
成本法核算的长期股权投资收益	1,836,000.00	
处置长期股权投资产生的投资收益	446,323.51	
其他债权投资持有期间取得的利息收入	628,104.17	610,895.83
处置其他非流动金融资产取得的投资收益	4,172,100.00	
其他	8,166,802.11	-2,500,737.50
合计	10,637,532.09	-12,864,780.58

注：其他为持有其他非流动资产产生的投资收益。

单位负责人：



主管会计工作负责人：



会计机构负责人：

