

湖北超卓航空科技股份有限公司
审计报告
上会师报字(2026)第 7811 号

上会会计师事务所（特殊普通合伙）
中国 上海



上会会计师事务所(特殊普通合伙)

Shanghai Certified Public Accountants (Special General Partnership)

审计报告

上会师报字(2026)第 7811 号

湖北超卓航空科技股份有限公司全体股东：

一、审计意见

我们审计了湖北超卓航空科技股份有限公司（以下简称“超卓航科”）财务报表，包括 2025 年 12 月 31 日的合并及公司资产负债表，2025 年度的合并及公司利润表、合并及公司现金流量表、合并及公司股东权益变动表以及相关财务报表附注。

我们认为，后附的财务报表在所有重大方面按照企业会计准则的规定编制，公允反映了超卓航科 2025 年 12 月 31 日的合并及公司财务状况以及 2025 年度的合并及公司经营成果和现金流量。

二、形成审计意见的基础

我们按照中国注册会计师审计准则的规定执行了审计工作。审计报告的“注册会计师对财务报表审计的责任”部分进一步阐述了我们在这些准则下的责任。按照《中国注册会计师独立性准则第 1 号——财务报表审计和审阅业务对独立性的要求》和中国注册会计师职业道德守则，我们独立于超卓航科，并履行了职业道德方面的其他责任。我们在审计中遵循了对公众利益实体审计的独立性要求。我们相信，我们获取的审计证据是充分、适当的，为发表审计意见提供了基础。

三、关键审计事项

关键审计事项是我们根据职业判断，认为对本期财务报表审计最为重要的事项。这些事项的应对以对财务报表整体进行审计并形成审计意见为背景，我们不对这些事项单独发表意见。我们在审计中识别出的关键审计事项如下：



上海会计师事务所(特殊普通合伙)

Shanghai Certified Public Accountants (Special General Partnership)

1、收入确认

(1) 事项描述

超卓航科 2025 年度营业收入为 38,881.88 万元，收入确认会计政策参见财务报表附注“四、重要会计政策及会计估计 26、收入”，营业收入发生额参见财务报表附注“六、合并财务报表主要项目附注 41、营业收入和营业成本”。

营业收入是超卓航科的关键业绩指标，且营业收入存在重大错报的固有风险，因此我们将收入确认确定为关键审计事项。

(2) 审计应对

① 了解与收入确认相关的关键内部控制制度，评价内部控制制度的设计，确定其是否得到执行，并测试相关控制执行的有效性；

② 检查销售合同、订单，了解主要合同、订单条款或条件，了解和评估收入确认政策是否符合企业会计准则规定，并确定其是否一贯执行；

③ 执行分析性复核程序，判断销售收入和毛利率变动的合理性；

④ 实施收入的细节测试。对本年销售业务选取样本，检查销售合同、销售发票、产品发货单、客户验收单等，确认交易的真实性；

⑤ 抽样对主要客户的销售额及期末应收账款余额进行函证，检查销售回款及期后收款情况，核查销售收入的真实性；

⑥ 就资产负债表日前后记录的收入交易，选取样本，检查销售发票、产品发货单、客户验收单等，评价收入是否被记录于恰当的会计期间。

2、商誉减值

(1) 事项描述

截至 2025 年 12 月 31 日，超卓航科因收购子公司产生的商誉账面余额为人民币 11,957.16 万元，商誉减值准备为人民币 262.04 万元。商誉减值评估请参见财务报表附注“六、合并财务报表主要项目附注 18、商誉”。

商誉减值评估每年执行一次，减值评估基于各资产组的可回收金额进行测算。在评估商誉减值时，管理层采用公允价值减去处置费用法和折现现金流量模型对可



上海会计师事务所(特殊普通合伙)

Shanghai Certified Public Accountants (Special General Partnership)

回收金额进行评估，关键假设包含收入增长率、永续增长率及折现率等参数。选取适当的参数进行资产组的可回收金额评估以及商誉减值准备的计提涉及管理层的重大判断。因此我们将商誉减值作为关键审计事项。

(2) 审计应对

① 了解、评估及测试与商誉减值测试相关的内部控制的设计及执行有效性；

② 评估管理层在商誉减值测试中所采用的方法，包括公允价值减去处置费用法和折现现金流量模型等，判断这些方法是否符合企业会计准则的要求，并是否适用于当前的资产组情况；

③ 获取管理层聘请的第三方专家编制的商誉减值测试估值报告，对减值测试中所采用的关键假设及判断进行了评估，包括收入增长率、永续增长率及折现率等参数，判断这些假设是否合理、是否与市场情况和公司实际情况相符，评价由管理层聘请的外部评估机构的胜任能力、专业素质和客观性；

④ 对商誉减值测试模型的计算进行验证，确保模型的计算公式和过程正确无误，得出的可回收金额结果准确可靠；

⑤ 将相关资产组本年度的实际结果与以前年度相应的预测数据进行了比较，以评价管理层对现金流量的预测是否可靠。通过参考行业惯例，评估现金流量预测时使用的估值方法的适当性；

⑥ 关注期后事项对商誉减值测试的影响，获取期后数据对预计未来现金流量进行对比分析其合理性；

⑦ 复核财务报表附注中有关商誉减值披露的充分性。

四、其他信息

超卓航科管理层对其他信息负责。其他信息包括 2025 年度报告中涵盖的信息，但不包括财务报表和我们的审计报告。

我们对财务报表发表的审计意见不涵盖其他信息，我们也不对其他信息发表任何形式的鉴证结论。



上海会计师事务所（特殊普通合伙）

Shanghai Certified Public Accountants (Special General Partnership)

结合我们对财务报表的审计，我们的责任是阅读其他信息，在此过程中，考虑其他信息是否与财务报表或我们在审计过程中了解到的情况存在重大不一致或者似乎存在重大错报。

基于我们已执行的工作，如果我们确定其他信息存在重大错报，我们应当报告该事实。在这方面，我们无任何事项需要报告。

六、管理层和治理层对财务报表的责任

超卓航科管理层（以下简称“管理层”）负责按照企业会计准则的规定编制财务报表，使其实现公允反映，并设计、执行和维护必要的内部控制，以使财务报表不存在由于舞弊或错误导致的重大错报。

在编制财务报表时，管理层负责评估超卓航科的持续经营能力，披露与持续经营相关的事项（如适用），并运用持续经营假设，除非管理层计划清算超卓航科、终止运营或别无其他现实的选择。

治理层负责监督超卓航科的财务报告过程。

七、注册会计师对财务报表审计的责任

我们的目标是对财务报表整体是否不存在由于舞弊或错误导致的重大错报获取合理保证，并出具包含审计意见的审计报告。合理保证是高水平的保证，但并不能保证按照审计准则执行的审计在某一重大错报存在时总能发现。错报可能由于舞弊或错误导致，如果合理预期错报单独或汇总起来可能影响财务报表使用者依据财务报表作出的经济决策，则通常认为错报是重大的。

在按照审计准则执行审计工作的过程中，我们运用职业判断，并保持职业怀疑。同时，我们也执行以下工作：



上海会计师事务所（特殊普通合伙）

Shanghai Certified Public Accountants (Special General Partnership)

1、识别和评估由于舞弊或错误导致的财务报表重大错报风险，设计和实施审计程序以应对这些风险，并获取充分、适当的审计证据，作为发表审计意见的基础。由于舞弊可能涉及串通、伪造、故意遗漏、虚假陈述或凌驾于内部控制之上，未能发现由于舞弊导致的重大错报的风险高于未能发现由于错误导致的重大错报的风险。

2、了解与审计相关的内部控制，以设计恰当的审计程序。

3、评价管理层选用会计政策的恰当性和作出会计估计及相关披露的合理性。

4、对管理层使用持续经营假设的恰当性得出结论。同时，根据获取的审计证据，就可能导致对超卓航科持续经营能力产生重大疑虑的事项或情况是否存在重大不确定性得出结论。如果我们得出结论认为存在重大不确定性，审计准则要求我们在审计报告中提请报表使用者注意财务报表中的相关披露；如果披露不充分，我们应当发表非无保留意见。我们的结论基于截至审计报告日可获得的信息。然而，未来的事项或情况可能导致超卓航科不能持续经营。

5、评价财务报表的总体列报、结构和内容，并评价财务报表是否公允反映相关交易和事项。

6、就超卓航科中实体或业务活动的财务信息获取充分、适当的审计证据，以对财务报表发表审计意见。我们负责指导、监督和执行集团审计，并对审计意见承担全部责任。

我们与治理层就计划的审计范围、时间安排和重大审计发现等事项进行沟通，包括沟通我们在审计中识别出的值得关注的内部控制缺陷。



上会会计师事务所(特殊普通合伙)

Shanghai Certified Public Accountants (Special General Partnership)

我们还就已遵守与独立性相关的职业道德要求向治理层提供声明，并与治理层沟通可能被合理认为影响我们独立性的所有关系和其他事项，以及相关的防范措施（如适用）。

从与治理层沟通过的事项中，我们确定哪些事项对本期财务报表审计最为重要，因而构成关键审计事项。我们在审计报告中描述这些事项，除非法律法规禁止公开披露这些事项，或在极少数情形下，如果合理预期在审计报告中沟通某事项造成的负面后果超过在公众利益方面产生的益处，我们确定不应在审计报告中沟通该事项。

上会会计师事务所(特殊普通合伙)

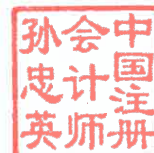


中国 上海

中国注册会计师

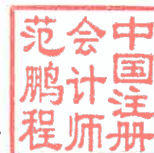
(项目合伙人)

孙忠英



中国注册会计师

范鹏程



二〇二六年四月二十八日

合并资产负债表

会企01表
货币单位：人民币元

附注	2025年12月31日	2024年12月31日	项目	附注	2025年12月31日	2024年12月31日
			流动资产：			
六、1	64,911,938.20	164,566,238.54	货币资金	六、23	28,529,588.01	40,504,130.64
六、2	268,115,651.84	18,975,465.11	交易性金融资产			
			衍生金融资产			
六、3	97,595,107.98	51,659,947.41	应收票据	六、24	60,576,790.41	67,183,259.42
六、4	202,207,051.90	191,796,350.55	应收账款	六、25	821,018.54	1,097,429.54
六、5	14,161,405.98	11,154,330.25	应收款项融资	六、26	13,511,988.95	10,814,293.02
六、6	17,532,032.76	11,742,063.79	合同资产	六、27	8,052,148.78	9,854,349.84
六、7			预付款项	六、28	7,750,624.69	7,015,430.71
六、8	2,926,923.75	3,075,261.99	其他应收款	六、29	69,828,733.00	71,444,854.71
			其中：应收利息			
六、9	142,297,114.29	109,730,867.74	其他流动资产			
			存货			
			其中：委托贷款			
六、5	2,782,343.12	2,033,127.71	持有待售资产	六、30	6,438,206.17	5,093,596.64
六、10	32,227,377.68	206,389,141.66	一年内到期的非流动资产	六、31	55,476,407.29	25,989,064.11
六、11	18,513,326.95	36,351,543.47	其他流动资产		250,985,505.75	238,996,398.63
	863,770,273.85	607,456,340.22	非流动资产：			
			长期借款			
			应付债券			
			其中：优先股			
			永续债			
六、12	4,314,943.21	14,393,184.14	租赁负债	六、32	12,999,957.23	14,579,514.56
			长期应付款	六、33	65,000,000.00	65,000,000.00
			长期应付职工薪酬			
六、13	118,810,863.38	121,816,237.82	预计负债	六、34	1,447,422.68	1,175,617.21
六、14	327,049,120.88	279,161,033.36	递延收益	六、35	42,036,316.73	42,186,600.12
六、15	54,993,172.34	85,874,773.86	递延所得税负债	六、20	9,504,656.51	10,353,274.09
			其他非流动负债			
			非流动负债合计		130,988,353.15	133,295,005.98
六、16	18,213,746.34	18,709,515.35	所有者权益（或股东权益）：			
六、17	56,874,426.74	58,020,890.97	实收资本（或：股本）		381,971,858.90	372,291,404.61
			其他权益工具	六、36	89,681,952.00	89,603,310.00
			其中：优先股			
			永续债			
六、18	116,951,258.35	116,951,258.35	资本公积	六、37	1,004,407,612.08	1,001,809,740.68
六、19	10,009,215.22	13,471,164.62	减：库存股	六、38	26,997,800.97	26,997,800.97
六、20	18,080,001.26	15,682,657.21	其他综合收益			
六、21	2,410,950.00	64,953,173.88	专项储备			
	727,107,697.72	789,033,889.56	盈余公积	六、39	24,722,953.51	24,722,953.51
			未分配利润	六、40	117,689,396.05	135,060,621.95
			归属于母公司所有者权益（或股东权益）合计		1,209,504,112.67	1,224,198,825.17
			少数股东权益		1,591,477,971.57	1,596,490,229.78
			所有者权益（或股东权益）合计		1,209,504,112.67	1,224,198,825.17
			负债和所有者权益（或股东权益）总计		1,591,477,971.57	1,596,490,229.78

公司负责人：李平光

主管会计工作负责人：姚志华

会计机构负责人：张秋月



张秋月

合并利润表

会企02表

货币单位：人民币元

项目	2025年度	2024年度	附注	项目	2025年度	2024年度
一、营业总收入	388,818,821.04	403,580,268.77		(二) 按所有权归属分类		
其中：营业收入	388,818,821.04	403,580,268.77	六、41	1、归属于母公司股东的净利润（净亏损以“-”号填列）	12,663,567.62	12,985,989.98
二、营业总成本	376,123,296.71	381,418,620.57		2、少数股东损益（净亏损以“-”号填列）		
其中：营业成本	299,860,395.69	301,606,944.56	六、41	六、其他综合收益的税后净额		
税金及附加	3,910,589.61	3,812,871.30	六、42	(一) 归属母公司所有者的其他综合收益的税后净额		
销售费用	11,834,453.01	10,589,223.59	六、43	1、不能重分类进损益的其他综合收益		
管理费用	36,647,102.50	42,909,643.79	六、44	(1) 重新计量设定受益计划变动额		
研发费用	27,451,617.63	29,703,144.41	六、45	(2) 权益法下不能转损益的其他综合收益		
财务费用	-3,280,861.73	-7,203,206.88	六、46	(3) 其他权益工具投资公允价值变动		
其中：利息费用	1,821,827.62	2,258,970.92		(4) 企业自身信用风险公允价值变动		
利息收入	5,161,208.49	9,628,097.67		(5) 其他		
加：其他收益	7,412,927.16	4,781,856.83	六、47	2、将重分类进损益的其他综合收益		
投资收益（损失以“-”号填列）	345,129.49	1,689,814.52	六、48	(1) 权益法下可转损益的其他综合收益		
其中：对联营企业和合营企业的投资收益	-78,240.93	1,110.77		(2) 其他债权投资公允价值变动		
以摊余成本计量的金融资产终止确认收益				(3) 金融资产重分类计入其他综合收益的金额		
净敞口套期收益（损失以“-”号填列）				(4) 其他债权投资信用减值准备		
公允价值变动收益（损失以“-”号填列）	3,601,128.98	768,363.66	六、49	(5) 现金流量套期储备		
信用减值损失（损失以“-”号填列）	-9,654,438.21	-7,093,564.06	六、50	(6) 外币财务报表折算差额		
资产减值损失（损失以“-”号填列）	-1,087,511.77	-2,379,961.82	六、51	(7) 其他		
资产处置收益（损失以“-”号填列）	459,768.30	184,792.35	六、52	(二) 归属于少数股东的其他综合收益的税后净额		
三、营业利润（亏损以“-”号填列）	14,772,528.28	20,112,949.68		七、综合收益总额	12,663,567.62	12,985,989.98
加：营业外收入	15,712.84	411,202.63	六、53	(一) 归属于母公司所有者的综合收益总额	12,663,567.62	12,985,989.98
减：营业外支出	574,574.07	446,214.09	六、54	(二) 归属于少数股东的综合收益总额		
四、利润总额（亏损总额以“-”号填列）	14,213,667.05	20,077,938.22		八、每股收益：		
减：所得税费用	1,550,099.43	7,091,948.24	六、55	(一) 基本每股收益（元/股）	0.14	0.15
五、净利润（净亏损以“-”号填列）	12,663,567.62	12,985,989.98		(二) 稀释每股收益（元/股）	0.14	0.15
(一) 按经营持续性分类						
1、持续经营净利润（净亏损以“-”号填列）	12,663,567.62	12,985,989.98				
2、终止经营净利润（净亏损以“-”号填列）						



公司负责人：李平

主管会计工作负责人：李平

会计机构负责人：李平

李平

李平

李平

李平

李平

李平

李平

合并现金流量表

会企03表

货币单位：人民币元

项目	2025年度	2024年度	附注	2025年度	2024年度	附注
一、经营活动产生的现金流量：						
销售商品、提供劳务收到的现金	308,614,009.93	299,671,633.36				
收到的税费返还	5,928,353.41					
收到其他与经营活动有关的现金	14,004,924.17	17,070,906.26	六、56			
经营活动现金流入小计	328,547,287.51	316,742,539.62				
购买商品、接受劳务支付的现金	255,923,173.08	214,373,000.74				
支付给职工以及为职工支付的现金	63,702,327.40	61,457,404.56				
支付的各项税费	18,734,550.43	22,921,053.30				
支付其他与经营活动有关的现金	31,965,202.77	29,815,417.45	六、56			
经营活动现金流出小计	370,325,253.68	328,566,876.05				
经营活动产生的现金流量净额	-41,777,966.17	-11,824,336.43				
二、投资活动产生的现金流量：						
收回投资收到的现金	718,976,281.03	308,416,079.55	六、56			
取得投资收益收到的现金	22,316,617.82	3,502,382.94				
处置固定资产、无形资产和其他长期资产收回的现金净额	356,970.43	257,843.83				
处置子公司及其他营业单位收到的现金净额						
收到其他与投资活动有关的现金						
投资活动现金流入小计	741,649,869.28	312,176,306.32				
购建固定资产、无形资产和其他长期资产支付的现金	36,699,519.34	94,462,744.89	六、56			
投资支付的现金	735,516,850.47	256,431,404.60	六、56			
取得子公司及其他营业单位支付的现金净额						
支付其他与投资活动有关的现金						
投资活动现金流出小计	772,216,369.81	350,894,149.49				
投资活动产生的现金流量净额	-30,566,500.53	-38,717,843.17				
三、筹资活动产生的现金流量：						
吸收投资收到的现金		2,465,426.70				
其中：子公司吸收少数股东投资收到的现金						
取得借款收到的现金		17,000,000.00				
收到其他与筹资活动有关的现金		14,882,147.80	六、56			
筹资活动现金流入小计		34,347,574.50				
偿还债务支付的现金		23,900,000.00				
分配股利、利润或偿付利息支付的现金		30,924,411.56				
其中：子公司支付给少数股东的股利、利润						
支付其他与筹资活动有关的现金		7,642,584.93	六、56			
筹资活动现金流出小计		62,466,796.49				
筹资活动产生的现金流量净额		-28,119,221.99				
四、汇率变动对现金及现金等价物的影响		-406.87				
五、现金及现金等价物净增加额		-100,464,095.56	六、57			
加：期初现金及现金等价物余额		152,258,069.73	六、57			
六、期末现金及现金等价物余额		51,793,974.17	六、57			

公司负责人：张秋月

主管会计工作负责人：张秋月

会计机构负责人：张秋月



张秋月

张秋月

合并股东权益变动表

2025年度
货币单位：人民币元



编制单位：北京中科科技股份有限公司

项目	归属于母公司所有者权益										少数股东权益	所有者权益合计
	实收资本 (或股本)	资本公积	减：库存股	其他综合收益	专项储备	盈余公积	一般风险准备	未分配利润	其他	小计		
一、上年年末余额	89,603,310.00	1,001,809,740.68	26,597,800.97			24,722,953.51		135,060,621.95		1,224,198,825.17		1,224,198,825.17
加：会计政策变更												
前期差错更正												
其他												
二、本年年初余额	89,603,310.00	1,001,809,740.68	26,597,800.97			24,722,953.51		135,060,621.95		1,224,198,825.17		1,224,198,825.17
三、本年增减变动金额（减少以“-”号填列）	78,642.00	2,597,871.40						-17,571,225.90		-14,694,712.50		-14,694,712.50
（一）综合收益总额								12,663,567.62		12,663,567.62		12,663,567.62
（二）所有者投入和减少资本	78,642.00	2,597,871.40								2,676,513.40		2,676,513.40
1、所有者投入的普通股												
2、其他权益工具持有者投入资本												
3、股份支付计入所有者权益的金额	78,642.00	2,597,871.40								2,676,513.40		2,676,513.40
4、其他												
（三）利润分配												
1、提取盈余公积												
2、对所有者（或股东）的分配												
3、其他												
（四）所有者权益内部结转												
1、资本公积转增资本（或股本）												
2、盈余公积转增资本（或股本）												
3、盈余公积弥补亏损												
4、设定受益计划变动额结转留存收益												
5、其他综合收益结转留存收益												
6、其他												
（五）专项储备												
1、本期提取												
2、本期使用												
（六）其他												
四、本年年末余额	89,681,952.00	1,004,407,612.08	26,597,800.97			24,722,953.51		117,689,396.05		1,209,504,112.67		1,209,504,112.67

公司负责人：张秋月

主管会计工作负责人：张秋月

张秋月

张秋月

张秋月

合并股东权益变动表(续)

单位:人民币元

项目	2024年度金额														
	归属于母公司所有者权益										所有者权益合计				
	实收资本 (或股本)	优先股	其他权益工具 永续债	其他	资本公积	库存股	其他综合收益	专项储备	盈余公积	一般风险准备		未分配利润	其他	小计	少数股东权益
一、上年年末余额	89,603,310.00				1,002,688,236.03				23,972,763.45		152,859,615.55		1,269,123,925.03		1,269,123,925.03
加:会计政策变更															
前期差错更正															
其他															
二、本年期初余额	89,603,310.00				1,002,688,236.03				23,972,763.45		152,859,615.55		1,269,123,925.03		1,269,123,925.03
三、本年增减变动金额(减少以“-”号填列)					-878,495.35	26,997,800.97		750,190.06			-17,798,993.60		-44,925,099.86		-44,925,099.86
(一)综合收益总额											12,985,989.98		12,985,989.98		12,985,989.98
(二)所有者投入和减少资本					-878,495.35	26,997,800.97							-27,876,296.32		-27,876,296.32
1.所有者投入的普通股															
2.其他权益工具持有者投入资本															
3.股份支付计入所有者权益的金额															
4.其他					-878,495.35	26,997,800.97							-27,876,296.32		-27,876,296.32
(三)利润分配															
1.提取盈余公积															
2.对所有者(或股东)的分配															
3.其他															
(四)所有者权益内部结转															
1.资本公积转增资本(或股本)															
2.盈余公积转增资本(或股本)															
3.盈余公积弥补亏损															
4.设定受益计划变动额结转留存收益															
5.其他综合收益结转留存收益															
6.其他															
(五)专项储备															
1.本期提取															
2.本期使用															
(六)其他															
四、本年年末余额	89,603,310.00				1,001,809,740.68	26,997,800.97		24,722,953.51			135,060,621.95		1,224,198,925.17		1,224,198,925.17



张秋月

张秋月



公司负责人:

主管会计工作负责人:

会计机构负责人:

公司资产负债表

会企01表

货币单位：人民币元

项目	2025年12月31日	2024年12月31日	项目	2025年12月31日	2024年12月31日
流动资产：			流动资产：		
货币资金	1,893,261.25	58,416,431.54	短期借款		
交易性金融资产	246,463,568.94	10,363,954.87	交易性金融负债		
衍生金融资产			衍生金融负债		
应收票据	33,047,136.54	8,487,302.65	应付票据	8,884,837.02	9,491,537.42
应收账款	57,299,747.36	59,409,771.06	应付账款	126,879.28	501,447.15
应收款项融资	7,435,882.82	3,776,464.74	预收款项	130,453.61	625,200.42
应收利息	13,442,589.18	6,960,627.88	合同负债	2,963,190.55	2,145,584.50
其他应收款	428,972,797.20	454,836,437.84	应付职工薪酬	343,564.55	351,437.61
其中：应收利息			应交税费	65,245,780.77	68,655,706.49
应收股利	83,894,040.66	47,213,725.23	其他应付款		
存货	792,382.61		其中：应付利息		
其中：数据资源			应付股利		
合同资产			持有待售负债		
持有待售资产			一年内到期的非流动资产	1,380,410.31	887,638.58
一年内到期的非流动资产	11,669,162.75	206,389,141.66	其他流动资产	7,790,056.13	2,624,974.48
其他流动资产	884,910,549.31	19,737,927.83	流动资产合计	86,865,172.22	85,281,526.65
非流动资产：			非流动资产：		
债权投资			长期借款		
其他债权投资			应付债券		
长期应收款			其中：优先股		
长期股权投资			永续债		
其他权益工具投资			租赁负债		
其他非流动金融资产			长期应付款	1,935,027.02	2,147,230.06
投资性房地产	39,530,153.09	40,542,047.45	长期应付职工薪酬	50,000,000.00	50,000,000.00
固定资产	233,658,779.27	199,591,429.98	预计负债	982,998.79	682,766.69
在建工程	7,450,270.97	46,917,356.97	递延收益	24,965,820.26	24,970,418.49
生产性生物资产			递延所得税负债	4,598,463.63	5,064,107.19
油气资产			其他非流动负债		
使用权资产			非流动资产合计	82,482,315.70	82,864,522.43
无形资产	3,217,356.48	2,993,411.93	负债合计	169,347,487.92	168,146,049.08
开发支出	29,794,678.54	30,351,621.95	所有者权益（或股东权益）：		
其中：数据资源			实收资本（或股本）	89,681,952.00	89,603,310.00
其中：数据资源			其他权益工具		
商誉			其中：优先股		
长期待摊费用	9,493,996.97	12,750,372.17	永续债		
递延所得税资产	10,674,581.75	9,346,980.69	资本公积	1,004,407,612.08	1,001,809,740.68
其他非流动资产	563,750.00	20,597,828.38	减：库存股	26,997,800.97	26,997,800.97
非流动资产合计	531,300,197.33	570,285,437.76	其他综合收益		
			专项储备		
			盈余公积	24,722,953.51	24,722,953.51
			未分配利润	155,048,542.10	188,592,970.76
			所有者权益合计	1,416,210,746.64	1,415,877,223.06
			所有者权益（或股东权益）合计		
			负债和所有者权益（或股东权益）总计	1,416,210,746.64	1,415,877,223.06

公司负责人：李平光

主管会计工作负责人：姚志华

会计机构负责人：张秋月

李平光

姚志华

张秋月

张秋月

公司利润表

会企02表

货币单位：人民币元

编制单位：湖北超卓航空科技股份有限公司



项目	2025年度	2024年度	项目	2025年度	2024年度
一、营业收入	88,235,203.86	89,030,676.04	四、净利润（净亏损以“-”号填列）	-3,509,635.14	4,586,913.95
减：营业成本	59,500,720.54	49,254,970.23	（一）持续经营净利润（净亏损以“-”号填列）	-3,509,635.14	4,586,913.95
税金及附加	1,641,011.71	1,525,075.03	（二）终止经营净利润（净亏损以“-”号填列）		
销售费用	4,014,688.62	2,759,999.43	五、其他综合收益的税后净额		
管理费用	18,923,229.82	19,597,273.23	（一）不能重分类进损益的其他综合收益		
研发费用	18,737,078.04	17,499,692.81	1、重新计量设定受益计划变动额		
财务费用	-4,039,042.62	-8,315,408.95	2、权益法下不能转损益的其他综合收益		
其中：利息费用	116,119.34	121,457.09	3、其他权益工具投资公允价值变动		
利息收入	4,183,361.48	8,478,021.29	4、企业自身信用风险公允价值变动		
其他收益	5,776,369.95	3,610,636.30	5、其他		
投资收益（损失以“-”号填列）	233,495.35	279,425.03	（二）将重分类进损益的其他综合收益		
其中：对联营企业和合营企业的投资收益	-78,240.93	1,110.77	1、权益法下可转损益的其他综合收益		
以摊余成本计量的金融资产终止确认收益			2、其他债权投资公允价值变动		
净敞口套期收益（损失以“-”号填列）			3、金融资产重分类计入其他综合收益的金额		
公允价值变动收益（损失以“-”号填列）	2,093,890.67	155,822.82	4、其他债权投资信用减值准备		
信用减值损失（损失以“-”号填列）	-2,424,037.28	-4,754,609.93	5、现金流量套期储备		
资产减值损失（损失以“-”号填列）	-462,199.81	-314,178.86	6、外币财务报表折算差额		
资产处置收益（损失以“-”号填列）	64,033.98	37,751.47	7、其他		
二、营业利润（亏损以“-”号填列）	-5,260,929.39	5,723,921.09	六、综合收益总额	-3,509,635.14	4,586,913.95
加：营业外收入	5,001.92	0.23	七、每股收益：		
减：营业外支出	80,560.65	337,687.70	（一）基本每股收益（元/股）		
三、利润总额（亏损总额以“-”号填列）	-5,336,488.12	5,386,233.62	（二）稀释每股收益（元/股）		
减：所得税费用	-1,826,852.98	799,319.67			

公司负责人：

李平光印

主管会计工作负责人：

张秋月印 张秋月

会计机构负责人：

张秋月

公司现金流量表

会企03表

货币单位：人民币元

编制单位：湖北超单航空科技股份有限公司

项目	2025年度	2024年度	附注	项目	2025年度	2024年度	附注
一、经营活动产生的现金流量：				三、筹资活动产生的现金流量：			
销售商品、提供劳务收到的现金	93,076,070.07	93,036,505.11		吸收投资收到的现金	2,465,426.70		
收到的税费返还	5,909,308.41			取得借款收到的现金			
收到其他与经营活动有关的现金	102,351,313.32	72,108,818.82		收到其他与筹资活动有关的现金			
经营活动现金流入小计	201,336,691.80	165,145,323.93		筹资活动现金流入小计	2,465,426.70		
购买商品、接受劳务支付的现金	85,646,025.67	50,617,477.78		偿还债务支付的现金			
支付给职工以及为职工支付的现金	18,120,014.74	16,300,800.96		分配股利、利润或偿付利息支付的现金	30,192,892.00	29,895,571.88	
支付的各项税费	1,673,016.44	5,675,013.08		支付其他与筹资活动有关的现金	976,016.96	28,237,062.32	
支付其他与经营活动有关的现金	118,265,322.70	126,774,197.27		筹资活动现金流出小计	31,168,908.96	58,132,634.20	
经营活动现金流出小计	223,704,379.55	199,367,489.09		筹资活动产生的现金流量净额	-28,703,482.26	-58,132,634.20	
经营活动产生的现金流量净额	-22,367,687.75	-34,222,165.16		四、汇率变动对现金及现金等价物的影响			
二、投资活动产生的现金流量：				五、现金及现金等价物净增加额	-56,520,411.15	-163,528,078.24	
收回投资收到的现金	636,036,807.27	115,285,000.00		加：期初现金及现金等价物余额	57,714,132.07	221,242,210.31	
取得投资收益收到的现金	19,916,788.97	996,428.26		六、期末现金及现金等价物余额	1,193,720.92	57,714,132.07	
处置固定资产、无形资产和其他长期资产收回的现金净额							
处置子公司及其他营业单位收到的现金净额							
收到其他与投资活动有关的现金	12,000.00	11,700.00					
投资活动现金流入小计	655,965,596.24	116,293,128.26					
购建固定资产、无形资产和其他长期资产支付的现金	12,314,837.38	62,245,402.54					
投资支付的现金	649,100,000.00	125,221,004.60					
取得子公司及其他营业单位支付的现金净额							
支付其他与投资活动有关的现金							
投资活动现金流出小计	661,414,837.38	187,466,407.14					
投资活动产生的现金流量净额	-5,449,241.14	-71,173,278.88					

公司负责人：

主管会计工作负责人：

会计机构负责人：

公司股东权益变动表

会企04表

货币单位：人民币元

编制单位：湖北楚航航空科技股份有限公司

项目	2025年度					所有者权益合计						
	实收资本 (或股本)	其他权益工具			资本公积		减：库存股	其他综合收益	专项储备	盈余公积	未分配利润	其他
		优先股	永续债	其他								
一、上年年末余额	89,603,310.00				1,001,809,740.68	26,997,800.97			24,722,953.51	188,592,970.76		1,277,731,173.98
加：会计政策变更												
前期差错更正												
其他												
二、本年年初余额	89,603,310.00				1,001,809,740.68	26,997,800.97			24,722,953.51	188,592,970.76		1,277,731,173.98
三、本年增减变动金额（减少以“-”号填列）	78,642.00				2,597,871.40					-33,544,428.66		-30,867,915.26
（一）综合收益总额												
1、所有者投入和减少资本	78,642.00				2,597,871.40					-3,509,635.14		2,676,513.40
2、所有者投入的普通股												
3、其他权益工具持有者投入资本												
4、股份支付计入所有者权益的金额												
5、其他												
（二）利润分配												
1、提取盈余公积												
2、对所有者（或股东）的分配												
3、其他												
（三）利润分配												
1、提取盈余公积												
2、对所有者（或股东）的分配												
3、其他												
（四）所有者权益内部结转												
1、资本公积转增资本（或股本）												
2、盈余公积转增资本（或股本）												
3、盈余公积弥补亏损												
4、设定受益计划变动额结转留存收益												
5、其他综合收益结转留存收益												
6、其他												
（五）专项储备												
1、本期提取												
2、本期使用												
（六）其他												
四、本年年末余额	89,681,952.00				1,004,407,612.08	26,997,800.97			24,722,953.51	155,048,542.10		1,246,863,258.72

公司负责人：李平光

主管会计工作负责人：姚志华

会计机构负责人：张秋月



李平光

姚志华

张秋月

公司股东权益变动表(续)

会企04表

货币单位: 人民币元

编制单位: 湖北超卓航空科技股份有限公司

项目	2024年度金额				资本公积	减: 库存股	其他综合收益	专项储备	盈余公积	未分配利润	其他	所有者权益合计
	实收资本 (或股本)	其他权益工具		其他								
		优先股	永续债									
一、上年年末余额	89,603,310.00				1,002,688,236.03				23,972,763.45	214,791,040.39		1,331,055,349.87
加: 会计政策变更												
前期差错更正												
其他												
二、本年年年初余额	89,603,310.00				1,002,688,236.03				23,972,763.45	214,791,040.39		1,331,055,349.87
三、本年增减变动金额(减少以“-”号填列)					-878,495.35	26,997,800.97			750,190.06	-26,198,069.63		-53,324,175.89
(一) 综合收益总额										4,586,913.95		4,586,913.95
(二) 所有者投入和减少资本					-878,495.35							-878,495.35
1、所有者投入的普通股												
2、其他权益工具持有者投入资本												
3、股份支付计入所有者权益的金额												
4、其他					-878,495.35							-878,495.35
(三) 利润分配									750,190.06	-30,784,983.58		-57,032,594.49
1、提取盈余公积									750,190.06	-750,190.06		
2、对所有者(或股东)的分配										-30,034,793.52		-30,034,793.52
3、其他												-26,997,800.97
(四) 所有者权益内部结转												
1、资本公积转增资本(或股本)												
2、盈余公积转增资本(或股本)												
3、盈余公积弥补亏损												
4、设定受益计划变动额结转留存收益												
5、其他综合收益结转留存收益												
6、其他												
(五) 专项储备												
1、本期提取												
2、本期使用												
(六) 其他												
四、本年年末余额	89,603,310.00				1,001,809,740.68	26,997,800.97			24,722,953.51	188,592,970.76		1,277,731,173.98

公司负责人:

李印光

主管会计工作负责人:

姚志华

会计机构负责人:

张利月

一、公司基本情况

1、注册资本、注册地、组织形式和总部地址。

湖北超卓航空科技股份有限公司(以下简称“超卓航科”或“公司”或“本公司”或“本集团”)系由湖北超卓航空技术有限公司整体变更而成立的股份有限公司，湖北超卓航空技术有限公司前身为襄樊超卓航空技术有限公司。2022 年 4 月 22 日，公司经中国证券监督管理委员会下达的证监许可[2022]850 号文《关于同意湖北超卓航空科技股份有限公司首次公开发行股票注册的批复》批准，公开发行股票股份数 22,400,828 股，经上海证券交易所下达的自律监管决定书[2022]168 号《关于湖北超卓航空科技股份有限公司人民币普通股股票科创板上市交易的通知》批准，于 2022 年 7 月 1 日在上海证券交易所上市交易。

截至 2025 年 12 月 31 日，公司注册资本（股本）为 8,968.1952 万元；注册地址及总部地址：湖北省襄阳市高新区台子湾路 118 号；组织形式：股份有限公司。

2、业务性质和实际从事的主要经营活动。

机载设备维修、航空航天零部件及耗材增材制造、工业母机及其零部件制造、新能源汽车零部件增材制造等。

3、公司实际控制人。

实际控制人为李光平、王春晓、李羿含。

4、财务报告的批准报出者和财务报告批准报出日。

本集团财务报表业经公司董事会批准于 2026 年 4 月 28 日报出。根据本集团章程，本集团财务报表无需提交股东大会审议。

二、财务报表的编制基础

1、编制基础

本集团以持续经营为财务报表的编制基础，以权责发生制为记账基础。本集团一般采用历史成本对会计要素进行计量，在保证所确定的会计要素金额能够取得并可靠计量的前提下采用重置成本、可变现净值、现值及公允价值进行计量。

2、持续经营

本集团对报告期末起 12 个月的持续经营能力进行了评价，未发现对持续经营能力产生重大怀疑的事项或情况。

三、遵循企业会计准则的声明

本集团财务报表及附注系按财政部颁布的《企业会计准则》、企业会计准则解释、中国证券监督管理委员会发布的《公开发行证券的公司信息披露编报规则第 15 号—财务报告的一般规定[2023 年修订]》以及相关规定的要求编制，真实、完整地反映了本集团及公司本期的财务状况、经营成果、股东权益变动和现金流量等有关信息。

四、重要会计政策及会计估计

具体会计政策和会计估计提示：

以下披露内容已涵盖了本集团根据实际生产经营特点制定的具体会计政策和会计估计。

1、会计期间

会计年度自公历 1 月 1 日起至 12 月 31 日止。

2、营业周期

本集团营业周期为 12 个月。

3、记账本位币

人民币元。

4、重要性标准确定方法和选择依据

本集团编制和披露财务报表遵循重要性原则，本财务报表附注中披露事项涉及重要性标准判断的事项及其重要性标准，本集团相关披露事项涉及的重要性标准如下：

项目	在本财务报表附注中的披露位置	重要性标准确定方法和选择依据
重要的单项计提坏账准备的应收款项	附注六、4 应收账款及附注六、8 其他应收款	单项金额超过资产总额的 0.5%
本期重要的应收款项核销	附注六、4 应收账款	单项金额超过资产总额的 0.5%
本期重要的其他应收款核销	附注六、8 其他应收款	单项金额超过资产总额的 0.5%
重要的坏账准备收回或转回	附注六、4 应收账款及附注六、8 其他应收款	单项金额超过资产总额的 0.5%
账龄超过 1 年且金额重要的预付款项	附注六、7 预付款项	单项金额超过资产总额的 0.5%
重要的在建工程	附注六、15 在建工程	单项在建工程发生额或余额超过资产总额 1% 的项目
账龄超过 1 年或逾期的重要应付账款	附注六、24 应付账款	单项金额超过资产总额的 0.5%
重要的投资活动	附注六、12 长期股权投资	单项投资活动产生的现金流量超过资产总额 3% 的项目
重要的子公司、非全资子公司	附注九、1 在子公司中的权益	资产总额超过合并总资产 15% 的子公司

项目	在本财务报表附注中的披露位置	重要性标准确定方法和选择依据
重要的合营企业或联营企业	附注九、2 在合营安排或联营企业中权益	单个被投资单位的长期股权投资账面价值占合并净资产的 3%以上且金额大于 2,000 万元, 或长期股权投资权益法下投资损益占合并净利润的 10%以上
重要的承诺事项	附注十五、1 重要承诺事项	单项影响金额超过资产总额 0.5%
重要的或有事项	附注十五、2 或有事项	单项影响金额超过资产总额 0.5%
重要的资产负债表日后事项	附注十六、资产负债表日后事项	单项影响金额超过资产总额 0.5%

5、同一控制下和非同一控制下企业合并的会计处理方法

企业合并, 是指将两个或两个以上单独的企业合并形成一个报告主体的交易或事项。企业合并分为同一控制下企业合并和非同一控制下企业合并。

(1) 同一控制下企业合并

参与合并的企业在合并前后均受同一方或相同的多方最终控制, 且该控制并非暂时性的, 为同一控制下的企业合并。同一控制下的企业合并, 在合并日取得对其他参与合并企业控制权的一方为合并方, 参与合并的其他企业为被合并方。合并日, 是指合并方实际取得对被合并方控制权的日期。

合并方取得的资产和负债均按合并日在被合并方的账面价值计量。合并方取得的净资产账面价值与支付的合并对价账面价值 (或发行股份面值总额) 的差额, 调整资本公积 (股本溢价); 资本公积 (股本溢价) 不足以冲减的, 调整留存收益。

合并方为进行企业合并发生的各项直接费用, 于发生时计入当期损益。

(2) 非同一控制下企业合并

参与合并的企业在合并前后不受同一方或相同的多方最终控制的, 为非同一控制下的企业合并。非同一控制下的企业合并, 在购买日取得对其他参与合并企业控制权的一方为购买方, 参与合并的其他企业为被购买方。购买日, 是指为购买方实际取得对被购买方控制权的日期。

对于非同一控制下的企业合并, 合并成本包含购买日购买方为取得对被购买方的控制权而付出的资产、发生或承担的负债以及发行的权益性证券的公允价值, 为企业合并发生的审计、法律服务、评估咨询等中介费用以及其他管理费用于发生时计入当期损益。购买方作为合并对价发行的权益性证券或债务性证券的交易费用, 计入权益性证券或债务性证券的初始确认金额。所涉及的或有对价按其在购买日的公允价值计入合并成本, 购买日后 12 个月内出现对购买日已存在情况的新的或进一步证据而需要调整或有对价的, 相应调整合并商誉。购买方发生的合并成本及在合并中取得的可辨认净资产按购买日的公允价值计量。合并成本大于合并中取得的被购买方于购买日可辨认净资产公允价值份额的差额, 确认为商誉。合并成本小于合并中取得的被购买方可辨认净资产

产公允价值份额的，首先对取得的被购买方各项可辨认资产、负债及或有负债的公允价值以及合并成本的计量进行复核，复核后合并成本仍小于合并中取得的被购买方可辨认净资产公允价值份额的，其差额计入当期损益。

购买方取得被购买方的可抵扣暂时性差异，在购买日因不符合递延所得税资产确认条件而未予确认的，在购买日后 12 个月内，如取得新的或进一步的信息表明购买日的相关情况已经存在，预期被购买方在购买日可抵扣暂时性差异带来的经济利益能够实现的，则确认相关的递延所得税资产，同时减少商誉，商誉不足冲减的，差额部分确认为当期损益；除上述情况以外，确认与企业合并相关的递延所得税资产的，计入当期损益。

通过多次交易分步实现的非同一控制下企业合并，根据《财政部关于印发企业会计准则解释第 5 号的通知》（财会[2012]19 号）和《企业会计准则第 33 号——合并财务报表》第五十一条关于“一揽子交易”的判断标准（参见本附注四、6“合并财务报表的编制方法”），判断该多次交易是否属于“一揽子交易”。属于“一揽子交易”的，参考本部分前面各段描述及本附注四、14“长期股权投资”进行会计处理；不属于“一揽子交易”的，区分个别财务报表和合并财务报表进行相关会计处理：

在个别财务报表中，以购买日之前所持被购买方的股权投资的账面价值与购买日新增投资成本之和，作为该项投资的初始投资成本；购买日之前持有的被购买方的股权涉及其他综合收益的，在处置该项投资时将与其相关的其他综合收益采用与被购买方直接处置相关资产或负债相同的基础进行会计处理（即，除了按照权益法核算的在被购买方重新计量设定受益计划净负债或净资产导致的变动中的相应份额以外，其余转入当期投资收益）。

在合并财务报表中，对于购买日之前持有的被购买方的股权，按照该股权在购买日的公允价值进行重新计量，公允价值与其账面价值的差额计入当期投资收益；购买日之前持有的被购买方的股权涉及其他综合收益的，与其相关的其他综合收益应当采用与被购买方直接处置相关资产或负债相同的基础进行会计处理（即，除了按照权益法核算的在被购买方重新计量设定受益计划净负债或净资产导致的变动中的相应份额以外，其余转为购买日所属当期投资收益）。

6、控制的判断标准和合并财务报表的编制方法

(1) 控制的判断标准

合并财务报表的合并范围以控制为基础予以确定。控制是指本集团拥有对被投资方的权力，通过参与被投资方的相关活动而享有可变回报，并且有能力运用对被投资方的权力影响该回报金额。其中，本集团享有现时权利使本集团目前有能力主导被投资方的相关活动，而不论本集团是否实际行使该权利，视为本集团拥有对被投资方的权力；本集团自被投资方取得的回报可能会随着被投资方业绩而变动的，视为享有可变回报；本集团以主要责任人身份行使决策权的，视为本集团有能力运用对被投资方的权力影响该回报金额。合并范围包括本公司及全部子公司。子公司，是指被本集团控制的主体。

本集团在综合考虑所有相关事实和情况的基础上对是否控制被投资方进行判断。相关事实和情况主要包括：被投资方的设立目的；被投资方的相关活动以及如何对相关活动作出决策；本集团享有的权利是否使本集团目前有能力主导被投资方的相关活动；本集团是否通过参与被投资方的相关活动而享有可变回报；本集团是否有能力运用对被投资方的权力影响其回报金额；本集团与其他方的关系等。一旦相关事实和情况的变化导致上述控制定义涉及的相关要素发生了变化，本集团将进行重新评估。

(2) 合并财务报表编制的方法

从取得子公司的净资产和生产经营决策的实际控制权之日起，本集团开始将其纳入合并范围；从丧失实际控制权之日起停止纳入合并范围。对于处置的子公司，处置日前的经营成果和现金流量已经适当地包括在合并利润表和合并现金流量表中；当期处置的子公司，不调整合并资产负债表的期初数。非同一控制下企业合并增加的子公司，其购买日后的经营成果及现金流量已经适当地包括在合并利润表和合并现金流量表中，且不调整合并财务报表的期初数和对比数。同一控制下企业合并增加的子公司，其自合并当期期初至合并日的经营成果和现金流量已经适当地包括在合并利润表和合并现金流量表中，并且同时调整合并财务报表的对比数。

在编制合并财务报表时，子公司与本公司采用的会计政策或会计期间不一致的，按照本公司的会计政策和会计期间对子公司财务报表进行必要的调整。对于非同一控制下企业合并取得的子公司，以购买日可辨认净资产公允价值为基础对其财务报表进行调整。

集团内所有重大往来余额、交易及未实现利润在合并财务报表编制时予以抵销。

子公司的股东权益及当期净损益中不属于本公司所拥有的部分分别作为少数股东权益及少数股东损益在合并财务报表中股东权益及净利润项下单独列示。子公司当期净损益中属于少数股东权益的份额，在合并利润表中净利润项目下以“少数股东损益”项目列示。少数股东分担的子公司的亏损超过了少数股东在该子公司期初股东权益中所享有的份额，仍冲减少数股东权益。

当因处置部分股权投资或其他原因丧失了对原有子公司的控制权时，对于剩余股权，按照其在丧失控制权日的公允价值进行重新计量。处置股权取得的对价与剩余股权公允价值之和，减去按原持股比例计算应享有原有子公司自购买日开始持续计算的净资产的份额之间的差额，计入丧失控制权当期的投资收益。与原有子公司股权投资相关的其他综合收益，在丧失控制权时采用与该子公司直接处置相关资产或负债相同的基础进行会计处理。其后，对该部分剩余股权按照《企业会计准则第 2 号——长期股权投资》或《企业会计准则第 22 号——金融工具确认和计量》等相关规定进行后续计量，详见本附注四、14 “长期股权投资” 或本附注四、10 “金融工具”。

本集团通过多次交易分步处置对子公司股权投资直至丧失控制权的，需区分处置对子公司股权投资直至丧失控制权的各项交易是否属于一揽子交易。处置对子公司股权投资的各项交易的条款、条件以及经济影响符合以下一种或多种情况，通常表明应将多次交易事项作为一揽子交易进行会计处理：

- ① 这些交易是同时或者在考虑了彼此影响的情况下订立的；
- ② 这些交易整体才能达成一项完整的商业结果；
- ③ 一项交易的发生取决于其他至少一项交易的发生；
- ④ 一项交易单独看是不经济的，但是和其他交易一并考虑时是经济的。

不属于一揽子交易的，对其中的每一项交易视情况分别按照“不丧失控制权的情况下部分处置对子公司的长期股权投资”（详见本附注四、14“长期股权投资”（2）④）和“因处置部分股权投资或其他原因丧失了对原有子公司的控制权”（详见前段）适用的原则进行会计处理。处置对子公司股权投资直至丧失控制权的各项交易属于一揽子交易的，将各项交易作为一项处置子公司并丧失控制权的交易进行会计处理；但是，在丧失控制权之前每一次处置价款与处置投资对应的享有该子公司净资产份额的差额，在合并财务报表中确认为其他综合收益，在丧失控制权时一并转入丧失控制权当期的损益。

7、合营安排分类及共同经营会计处理方法

合营安排，是指一项由两个或两个以上的参与方共同控制的安排。本集团根据在合营安排中享有的权利和承担的义务，将合营安排分为共同经营和合营企业。共同经营，是指本集团享有该安排相关资产且承担该安排相关负债的合营安排。合营企业，是指本集团仅对该安排的净资产享有权利的合营安排。

本集团对合营企业的投资采用权益法核算，按照本附注四、14“长期股权投资”（2）②“权益法核算的长期股权投资”中所述的会计政策处理。

本集团作为合营方对共同经营，确认本集团单独持有的资产、单独所承担的负债，以及按本集团份额确认共同持有的资产和共同承担的负债；确认出售本集团享有的共同经营产出份额所产生的收入；按本集团份额确认共同经营因出售产出所产生的收入；确认本集团单独所发生的费用，以及按本集团份额确认共同经营发生的费用。

当本集团作为合营方向共同经营投出或出售资产（该资产不构成业务，下同）、或者自共同经营购买资产时，在该等资产出售给第三方之前，本集团仅确认因该交易产生的损益中归属于共同经营其他参与方的部分。该等资产发生符合《企业会计准则第8号——资产减值》等规定的资产减值损失的，对于由本集团向共同经营投出或出售资产的情况，本集团全额确认该损失；对于本集团自共同经营购买资产的情况，本集团按承担的份额确认该损失。

8、现金及现金等价物的确定标准

现金是指库存现金以及可以随时用于支付的存款。现金等价物，是指公司持有的期限短（一般指从购买日起三个月内到期）、流动性强、易于转换为已知金额现金、价值变动风险很小的投资。

9、外币业务和外币报表折算

(1) 发生外币交易时折算汇率的确定方法

外币交易在初始确认时, 采用交易发生当日即期汇率折算为人民币金额。

(2) 于资产负债表日, 按照下列方法对外币货币性项目和外币非货币性项目进行处理:

① 外币货币性项目, 采用资产负债表日中国人民银行公布的人民币外汇牌价中间价折算。因资产负债表日即期汇率与初始确认时或者前一资产负债表日即期汇率不同而产生的汇兑差额, 计入当期损益。

② 以历史成本计量的外币非货币性项目, 仍采用交易发生日的即期汇率折算, 不改变其记账本位币金额; 以公允价值计量的外币非货币性项目, 采用公允价值确定日的即期汇率折算, 折算后的记账本位币金额与原记账本位币金额的差额, 作为公允价值变动(含汇率变动)处理, 并根据非货币性项目的性质计入当期损益或其他综合收益。

货币性项目, 是指本集团持有的货币资金和将以固定或可确定的金额收取的资产或者偿付的负债。

非货币性项目, 是指货币性项目以外的项目。

(3) 外币财务报表折算

资产负债表中的资产和负债项目, 采用资产负债表日的即期汇率折算; 所有者权益项目除“未分配利润”项目外, 其他项目采用交易发生日的即期汇率折算; 利润表中的收入和费用项目, 采用交易发生日的即期汇率折算。按照上述折算产生的外币财务报表折算差额, 确认为其他综合收益。

10、金融工具

金融工具, 是指形成一方的金融资产并形成其他方的金融负债或权益工具的合同。当本集团成为金融工具合同的一方时, 确认相关的金融资产或金融负债。

(1) 金融资产

① 分类和初始计量

本集团根据管理金融资产的业务模式和金融资产的合同现金流量特征, 将金融资产划分为:

1) 以摊余成本计量的金融资产

本集团管理以摊余成本计量的金融资产的业务模式为以收取合同现金流量为目标, 且此类金融资产的合同现金流量特征与基本借贷安排相一致, 即在特定日期产生的现金流量, 仅为对本金和以未偿付本金金额为基础的利息的支付。本集团对于此类金融资产, 采用实际利率法, 按照摊余成本进行后续计量, 其摊销或减值产生的利得或损失, 计入当期损益。

2) 以公允价值计量且其变动计入其他综合收益的金融资产

本集团管理此类金融资产的业务模式为既以收取合同现金流量为目标又以出售为目标，且此类金融资产的合同现金流量特征与基本借贷安排相一致。本集团对此类金融资产按照公允价值计量且其变动计入其他综合收益，但减值损失或利得、汇兑损益和按照实际利率法计算的利息收入计入当期损益。其中：

<1> 以公允价值计量且其变动计入其他综合收益的债务工具投资

采用公允价值进行后续计量。采用实际利率法计算的利息、减值损失或利得及汇兑损益计入当期损益，其他利得或损失计入其他综合收益。终止确认时，将之前计入其他综合收益的累计利得或损失从其他综合收益中转出，计入当期损益。

<2> 以公允价值计量且其变动计入其他综合收益的权益工具投资

采用公允价值进行后续计量。获得的股利（属于投资成本收回部分的除外）计入当期损益，其他利得或损失计入其他综合收益。终止确认时，将之前计入其他综合收益的累计利得或损失从其他综合收益中转出，计入留存收益。

对于非交易性权益工具投资，本集团可在初始确认时将其不可撤销地指定为以公允价值计量且其变动计入其他综合收益的金融资产。该指定在单项投资的基础上作出，且相关投资从发行者的角度符合权益工具的定义。

3) 以公允价值计量且其变动计入当期损益的金融资产

本集团将上述以摊余成本计量的金融资产和以公允价值计量且其变动计入其他综合收益的金融资产之外的金融资产，分类为以公允价值计量且其变动计入当期损益的金融资产。此外，在初始确认时，本集团为了消除或显著减少会计错配，将部分金融资产指定为以公允价值计量且其变动计入当期损益的金融资产。对于此类金融资产，本集团采用公允价值进行后续计量，公允价值变动计入当期损益。

本集团将对其没有控制、共同控制和重大影响的权益工具投资按照公允价值计量且其变动计入当期损益，列示为交易性金融资产；自资产负债表日起预期持有超过一年的，列示为其他非流动金融资产。

金融资产在初始确认时以公允价值计量。对于以公允价值计量且其变动计入当期损益的金融资产，相关交易费用直接计入当期损益；对于其他类别的金融资产，相关交易费用计入初始确认金额。因销售产品或提供劳务而产生的、未包含或不考虑重大融资成分的应收账款或应收票据，公司按照预期有权收取的对价金额作为初始确认金额。

② 金融资产减值

1) 减值准备的确认方法

本集团以预期信用损失为基础，对上述各项目按照其适用的预期信用损失计量方法（一般方法或简化方法）计提减值准备并确认信用减值损失。

信用损失，是指本集团按照原实际利率折现的、根据合同应收的所有合同现金流量与预期收取的所有现金流量之间的差额，即全部现金短缺的现值。其中，对于购买或源生的已发生信用减值的金融资产，本集团按照该金融资产经信用调整的实际利率折现。

预期信用损失计量的一般方法是指，本集团在每个资产负债表日评估金融资产（含合同资产等其他适用项目，下同）的信用风险自初始确认后是否已经显著增加，如果信用风险自初始确认后已显著增加，本集团按照相当于整个存续期内预期信用损失的金额计量损失准备；如果信用风险自初始确认后未显著增加，本集团按照相当于未来 12 个月内预期信用损失的金额计量损失准备。对于购买或源生的已发生信用减值的金融资产，本集团在资产负债表日仅将自初始确认后整个存续期内预期信用损失的累计变动确认为损失准备。本集团在评估预期信用损失时，考虑所有合理且有依据的信息，包括前瞻性信息。

对于由《企业会计准则第 14 号——收入》规范的交易形成，且不含重大融资成分或者本集团不考虑不超过一年的合同中的融资成分的应收款项及合同资产，本集团运用简化计量方法，按照相当于整个存续期内的预期信用损失金额计量损失准备。

除上述计量方法以外的金融资产，本集团在每个资产负债表日评估其信用风险自初始确认后是否已经显著增加。如果信用风险自初始确认后已显著增加，本集团按照整个存续期内预期信用损失的金额计量损失准备；如果信用风险自初始确认后未显著增加，本集团按照该金融工具未来 12 个月内预期信用损失的金额计量损失准备。

本集团利用可获得的合理且有依据的信息，包括前瞻性信息，通过比较金融工具在资产负债表日发生违约的风险与在初始确认日发生违约的风险，以确定金融工具的信用风险自初始确认后是否已显著增加。

于资产负债表日，若本集团判断金融工具只具有较低的信用风险，则假定该金融工具的信用风险自初始确认后并未显著增加。

本集团以单项金融工具或金融工具组合为基础评估预期信用风险和计量预期信用损失。当以金融工具组合为基础时，本集团以共同风险特征为依据，将金融工具划分为不同组合。

本集团在每个资产负债表日重新计量预期信用损失，由此形成的损失准备的增加或转回金额，作为减值损失或利得计入当期损益。对于以摊余成本计量的金融资产，损失准备抵减该金融资产在资产负债表中列示的账面价值；对于以公允价值计量且其变动计入其他综合收益的债权投资，本集团在其他综合收益中确认其损失准备，不抵减该金融资产的账面价值。

2) 信用风险自初始确认后是否显著增加的判断标准

如果某项金融资产在资产负债表日确定的预计存续期内的违约概率显著高于在初始确认时确定的预计存续期内的违约概率, 则表明该项金融资产的信用风险显著增加。除特殊情况外, 本集团采用未来 12 个月内发生的违约风险的变化作为整个存续期内发生违约风险变化的合理估计, 来确定自初始确认后信用风险是否显著增加。

3) 以组合为基础评估预期信用风险的组合方法

本集团对信用风险显著不同的金融资产单项评价信用风险, 如: 应收关联方款项; 与对方存在争议或涉及诉讼、仲裁的应收款项; 已有明显迹象表明债务人很可能无法履行还款义务的应收款项等。

除了单项评估信用风险的金融资产外, 本集团基于共同风险特征将金融资产划分为不同的组别, 在组合的基础上评估信用风险。

4) 金融资产减值的会计处理方法

期末, 本集团计算各类金融资产的预计信用损失, 如果该预计信用损失大于其当前减值准备的账面金额, 将其差额确认为减值损失; 如果小于当前减值准备的账面金额, 则将差额确认为减值利得。

5) 各类金融资产信用损失的确定方法

本集团需确认减值损失的金融资产系以摊余成本计量的金融资产、以公允价值计量且其变动计入其他综合收益的债务工具、租赁应收款, 主要包括应收票据、应收账款、应收款项融资、其他应收款等。此外, 对合同资产及部分财务担保合同, 也按照本部分所述会计政策计提减值准备和确认信用减值损失。

<1> 按信用风险特征组合计提预期信用损失的应收款项和合同资产

组合类别	确定组合的依据	计量预期信用损失的方法
应收银行承兑汇票	票据承兑人	本公司考虑所有合理且有依据的信息, 包括历史信用损失经验, 并考虑前瞻性信息结合当前状况以及未来经济情况的预测, 通过违约风险敞口和整个存续期信用损失率, 对预期信用损失进行估计
应收商业承兑汇票		
应收账款——账龄组合	账龄	本公司考虑所有合理且有依据的信息, 包括历史信用损失经验, 并考虑前瞻性信息结合当前状况以及未来经济情况的预测, 通过违约风险敞口和整个存续期信用损失率, 以组合的方式对预期信用损失进行估计
其他应收款——账龄组合	账龄	参考历史信用损失经验, 结合当前状况以及对未来经济状况的预测, 编制应收账款账龄与整个存续期预期信用损失率对照表, 计算预期信用损失
合同资产——账龄组合	账龄	参考历史信用损失经验, 结合当前状况以及对未来经济状况的预测, 编制应收账款账龄与整个存续期预期信用损失率对照表, 计算预期信用损失

<2> 账龄组合的账龄与预期信用损失率对照表

账龄	应收账款预期信用损失率	其他应收款预期信用损失率	合同资产预期信用损失率
1 年以内（含，下同）	5%	5%	5%
1-2 年	10%	10%	10%
2-3 年	30%	30%	30%
3-4 年	50%	50%	50%
4-5 年	80%	80%	80%
5 年以上	100%	100%	100%

对于租赁应收款、由《企业会计准则第 14 号——收入》规范的交易形成，且不含重大融资成分或者本集团不考虑不超过一年的合同中的融资成分的应收款项及合同资产，本集团运用简化计量方法，按照相当于整个存续期内的预期信用损失金额计量损失准备。

应收款项融资以公允价值计量且其变动计入其他综合收益的应收票据和应收账款，自初始确认日起到期期限在一年内（含一年）的，列报为应收款项融资。本集团采用整个存续期的预期信用损失的金额计量减值损失。

债权投资主要核算以摊余成本计量的债券投资等。本集团依据其信用风险自初始确认后是否已经显著增加，采用相当于未来 12 个月内、或整个存续期的预期信用损失的金额计量减值损失。

其他债权投资主要核算以公允价值计量且其变动计入其他综合收益的债券投资等，自初始确认日起到期期限在一年以上的应收款项融资，也列报为其他债权投资。对于其他债权投资（包含列报在其他债权投资中的包含重大融资成分的应收款项融资），本集团依据其信用风险自初始确认后是否已经显著增加，采用相当于未来 12 个月内、或整个存续期的预期信用损失的金额计量减值损失。对于不包含重大融资成分的应收款项融资，本集团按照相当于整个存续期内的预期信用损失金额计量损失准备。

<3> 按单项计提预期信用损失的应收款项和合同资产的认定标准

对信用风险与组合信用风险显著不同的应收款项和合同资产，本集团按单项计提预期信用损失。

③ 终止确认金融资产转移的确认依据和计量方法

金融资产满足下列条件之一的，予以终止确认：

- 1) 收取该金融资产现金流量的合同权利终止；
- 2) 该金融资产已转移，且本集团将金融资产所有权上几乎所有的风险和报酬转移给转入方；
- 3) 该金融资产已转移，虽然本集团既没有转移也没有保留金融资产所有权上几乎所有的风险和报酬，但是放弃了对该金融资产控制。

其他权益工具投资终止确认时，其账面价值与收到的对价以及原直接计入其他综合收益的公允价值变动累计额之和的差额，计入留存收益；其余金融资产终止确认时，其账面价值与收到的对价以及原直接计入其他综合收益的公允价值变动累计额之和的差额，计入当期损益。

若本集团既没有转移也没有保留金融资产所有权上几乎所有的风险和报酬，且未放弃对该金融资产的控制的，则按照继续涉入所转移金融资产的程度确认有关金融资产，并相应确认有关负债。继续涉入所转移金融资产的程度，是指该金融资产价值变动使企业面临的风险水平。

金融资产整体转移满足终止确认条件的，将所转移金融资产的账面价值及因转移而收到的对价与原计入其他综合收益的公允价值变动累计额之和的差额计入当期损益。

金融资产部分转移满足终止确认条件的，将所转移金融资产的账面价值在终止确认及未终止确认部分之间按其相对的公允价值进行分摊，并将因转移而收到的对价与应分摊至终止确认部分的原计入其他综合收益的公允价值变动累计额之和与分摊的前述账面金额之差额计入当期损益。

本集团对采用附追索权方式出售的金融资产，或将持有的金融资产背书转让，需确定该金融资产所有权上几乎所有的风险和报酬是否已经转移。已将该金融资产所有权上几乎所有的风险和报酬转移给转入方的，终止确认该金融资产；保留了金融资产所有权上几乎所有的风险和报酬的，不终止确认该金融资产；既没有转移也没有保留金融资产所有权上几乎所有的风险和报酬的，则继续判断企业是否对该资产保留了控制，并根据前面各段所述的原则进行会计处理。

④ 核销

如果本集团不再合理预期金融资产合同现金流量能够全部或部分收回，则直接减记该金融资产的账面余额。这种减记构成相关金融资产的终止确认。这种情况通常发生在本集团确定债务人没有资产或收入来源可产生足够的现金流量以偿还将被减记的金额。但是，按照本集团收回到期款项的程序，被减记的金融资产仍可能受到执行活动的影响。

已减记的金融资产以后又收回的，作为减值损失的转回计入收回当期的损益。

(2) 金融负债

金融负债于初始确认时分类为以摊余成本计量的金融负债和以公允价值计量且其变动计入当期损益的金融负债。

除下列各项外，本集团将金融负债分类为以摊余成本计量的金融负债：

- ① 以公允价值计量且其变动计入当期损益的金融负债，包括交易性金融负债（含属于金融负债的衍生工具）和指定为以公允价值计量且其变动计入当期损益的金融负债。
- ② 金融资产转移不符合终止确认条件或继续涉入被转移金融资产所形成的金融负债。
- ③ 不属于本条第①项或第②项情形的财务担保合同，以及不属于本条第①项情形的以低于市场利率贷款的贷款承诺。在非同一控制下的企业合并中，本集团作为购买方确认的或有对价形成金融负债的，该金融负债按照以公允价值计量且其变动计入当期损益进行会计处理。

在初始确认时, 为了提供更相关的会计信息, 本集团可以将金融负债指定为以公允价值计量且其变动计入当期损益的金融负债, 该指定满足下列条件之一:

- 1) 能够消除或显著减少会计错配。
- 2) 根据正式书面文件载明的企业风险管理或投资策略, 以公允价值为基础对金融负债组合或金融资产和金融负债组合进行管理和业绩评价, 并在本集团内部以此为基础向关键管理人员报告。该指定一经做出, 不得撤销。

本集团的金融负债主要为以摊余成本计量的金融负债, 包括应付票据及应付账款、其他应付款、借款及应付债券等。该类金融负债按其公允价值扣除交易费用后的金额进行初始计量, 并采用实际利率法进行后续计量。期限在一年以下(含一年)的, 列示为流动负债; 期限在一年以上但自资产负债表日起一年内(含一年)到期的, 列示为一年内到期的非流动负债; 其余列示为非流动负债。金融负债(或其一部分)的现时义务已经解除的, 本集团终止确认该金融负债(或该部分金融负债)。本集团(借入方)与借出方签订协议, 以承担新金融负债的方式替换原金融负债, 且新金融负债与原金融负债的合同条款实质上不同的, 终止确认原金融负债, 同时确认一项新金融负债。本集团对原金融负债(或其一部分)的合同条款作出实质性修改的, 终止确认原金融负债, 同时按照修改后的条款确认一项新金融负债。

金融负债(或其一部分)终止确认的, 本集团将其账面价值与支付的对价(包括转出的非现金资产或承担的负债)之间的差额, 计入当期损益。

(3) 金融工具的公允价值确定

存在活跃市场的金融工具, 以活跃市场中的报价确定其公允价值。不存在活跃市场的金融工具, 采用估值技术确定其公允价值。公司将估值技术使用的输入值分以下层级, 并依次使用:

- ① 第一层次输入值是在计量日能够取得的相同资产或负债在活跃市场上未经调整的报价;
- ② 第二层次输入值是除第一层次输入值外相关资产或负债直接或间接可观察的输入值, 包括: 活跃市场中类似资产或负债的报价; 非活跃市场中相同或类似资产或负债的报价; 除报价以外的其他可观察输入值, 如在正常报价间隔期间可观察的利率和收益率曲线等; 市场验证的输入值等;
- ③ 第三层次输入值是相关资产或负债的不可观察输入值, 包括不能直接观察或无法由可观察市场数据验证的利率、股票波动率、企业合并中承担的弃置义务的未来现金流量、使用自身数据作出的财务预测等。

(4) 后续计量

初始确认后, 本集团对不同类别的金融资产, 分别以摊余成本、以公允价值计量且其变动计入其他综合收益或以公允价值计量且其变动计入当期损益进行后续计量。

初始确认后, 本集团对不同类别的金融负债, 分别以摊余成本、以公允价值计量且其变动计入当期损益或以其他适当方法进行后续计量。

金融资产或金融负债的摊余成本，以该金融资产或金融负债的初始确认金额经下列调整后的结果确定：

- ① 扣除已偿还的本金。
- ② 加上或减去采用实际利率法将该初始确认金额与到期日金额之间的差额进行摊销形成的累计摊销额。
- ③ 扣除累计计提的损失准备（仅适用于金融资产）。

本集团按照实际利率法确认利息收入。利息收入根据金融资产账面余额乘以实际利率计算确定，但下列情况除外：

- 1) 对于购入或源生的已发生信用减值的金融资产，本集团自初始确认起，按照该金融资产的摊余成本和经信用调整的实际利率计算确定其利息收入。
- 2) 对于购入或源生的未发生信用减值、但在后续期间成为已发生信用减值的金融资产，本集团在后续期间，按照该金融资产的摊余成本和实际利率计算确定其利息收入。本集团按照上述政策对金融资产的摊余成本运用实际利率法计算利息收入的，若该金融工具在后续期间因其信用风险有所改善而不再存在信用减值，并且这一改善在客观上可与应用上述政策之后发生的某一事件相联系（如债务人的信用评级被上调），本集团转按实际利率乘以该金融资产账面余额来计算确定利息收入。

(5) 权益工具

权益工具是指能证明拥有本集团在扣除所有负债后的资产中的剩余权益的合同。本集团发行（含再融资）、回购、出售或注销权益工具作为权益的变动处理，与权益性交易相关的交易费用从权益中扣减。本集团不确认权益工具的公允价值变动。

本集团权益工具在存续期间分派股利（含分类为权益工具的工具所产生的“利息”）的，作为利润分配处理。

11、存货

(1) 存货的分类

存货包括在生产经营过程中为销售或耗用而储备的原材料、在产品、发出商品、库存商品和合同履约成本等。

(2) 发出存货的计价方法

存货中的原材料取得时按实际成本核算，发出时按加权平均法核算，为特定项目采购的材料按个别计价法计价。

(3) 存货可变现净值的确定依据及存货跌价准备的计提方法

于资产负债表日，存货按照成本与可变现净值孰低计量，存货成本高于其可变现净值的，应当计提存货跌价准备，计入当期损益。可变现净值，是指在日常活动中，存货的估计售价减去至完工时估计将要发生的成本、估计的销售费用以及相关税费后的金额。

各类存货可变现净值的确定依据如下：

- ① 产成品、商品和用于出售的材料等直接用于出售的商品存货，在正常生产经营过程中，以该存货的估计售价减去估计的销售费用和相关税费后的金额，确定其可变现净值。
- ② 需要经过加工的材料存货，在正常生产经营过程中，以所生产的产成品的估计售价减去至完工时估计将要发生的成本、估计的销售费用和相关税费后的金额，确定其可变现净值。
- ③ 资产负债表日，同一项存货中一部分有合同价格约定、其他部分不存在合同价格的，应当分别确定其可变现净值，并与其相对应的成本进行比较，分别确定存货跌价准备的计提或转回的金额。

存货跌价准备按单个存货项目(或存货类别)计提，与在同一地区生产和销售的产品系列相关、具有相同或类似最终用途或目的，且难以与其他项目分开计量的存货，合并计提存货跌价准备。

(4) 存货的盘存制度

存货的盘存制度采用永续盘存制。

(5) 低值易耗品和包装物的摊销方法

采用一次转销法进行摊销。

12、合同资产

合同资产，指已向客户转让商品而有权收取对价的权利，且该权利取决于时间流逝之外的其他因素。同一合同下的合同资产和合同负债以净额列示，不同合同下的合同资产和合同负债不予抵销。合同资产预期信用损失的具体确定方法及会计处理方法参见附注四、10、“金融工具”(1)②“金融资产减值”。

13、持有待售资产或处置组

(1) 持有待售的非流动资产或处置组确认标准

本集团若主要通过出售（包括具有商业实质的非货币性资产交换，下同）而非持续使用一项非流动资产或处置组收回其账面价值的，则将其划分为持有待售类别。具体标准为同时满足以下条件：

- ① 根据类似交易中出售此类资产或处置组的惯例，在当前状况下即可立即出售；
- ② 出售极可能发生，即企业已经就一项出售计划作出决议且获得确定的购买承诺，预计出售将在一年内完成。

其中，处置组是指在一项交易中作为整体通过出售或其他方式一并处置的一组资产，以及在该交易中转让的与这些资产直接相关的负债。处置组所属的资产组或资产组组合按照《企业会计准则第 8 号—资产减值》分摊了企业合并中取得的商誉的，该处置组应当包含分摊至处置组的商誉。

(2) 会计处理方法

初始计量或在资产负债表日重新计量划分为持有待售的非流动资产和处置组时，其账面价值高于公允价值减去出售费用后的净额的，将账面价值减记至公允价值减去出售费用后的净额，减记的金额确认为资产减值损失，计入当期损益，同时计提持有待售资产减值准备。对于处置组，所确认的资产减值损失先抵减处置组中商誉的账面价值，再按比例抵减该处置组内适用《企业会计准则第 42 号—持有待售的非流动资产、处置组和终止经营》（以下简称“持有待售准则”）的计量规定的各项非流动资产的账面价值。后续资产负债表日持有待售的处置组公允价值减去出售费用后的净额增加的，以前减记的金额应当予以恢复，并在划分为持有待售类别后适用持有待售准则计量规定的非流动资产确认的资产减值损失金额内转回，转回金额计入当期损益，并根据处置组中除商誉外适用持有待售准则计量规定的各项非流动资产账面价值所占比重按比例增加其账面价值；已抵减的商誉账面价值，以及适用持有待售准则计量规定的非流动资产在划分为持有待售类别前确认的资产减值损失不得转回。

持有待售的非流动资产或处置组中的非流动资产不计提折旧或摊销，持有待售的处置组中负债的利息和其他费用继续予以确认。

非流动资产或处置组不再满足持有待售类别的划分条件时，不再将其继续划分为持有待售类别或将非流动资产从持有待售的处置组中移除，并按照以下两者孰低计量：

- ① 划分为持有待售类别前的账面价值，按照假定不划分为持有待售类别情况下本应确认的折旧、摊销或减值等进行调整后的金额；
- ② 可收回金额。

(3) 终止经营

终止经营，是指满足下列条件之一的、能够单独区分且已被公司处置或划分为持有待售类别的组成部分：

- ① 该组成部分代表一项独立的主要业务或一个单独的主要经营地区；
- ② 该组成部分是拟对一项独立的主要业务或一个单独的主要经营地区进行处置的一项相关联计划的一部分；
- ③ 该组成部分是专为了转售而取得的子公司。

本集团在利润表中单独列报终止经营损益，终止经营的减值损失和转回金额等经营损益及处置损益均作为终止经营损益列报。

14、长期股权投资

本部分所指的长期股权投资是指本集团对被投资单位具有控制、共同控制或重大影响的长期股权投资。本集团对被投资单位不具有控制、共同控制或重大影响的长期股权投资，作为以公允价值计量且其变动计入当期损益的金融资产核算，其中如果属于非交易性的，本集团在初始确认时可选择将其指定为以公允价值计量且其变动计入其他综合收益的金融资产核算，其会计政策详见附注四、10“金融工具”。

共同控制，是指本集团按照相关约定对某项安排所共有的控制，并且该安排的相关活动必须经过分享控制权的参与方一致同意后才能决策。重大影响，是指本集团对被投资单位的财务和经营政策有参与决策的权力，但并不能够控制或者与其他方一起共同控制这些政策的制定。

(1) 投资成本的确定

对于同一控制下的企业合并取得的长期股权投资，在合并日按照被合并方所有者权益在最终控制方合并财务报表中的账面价值的份额作为长期股权投资的初始投资成本。长期股权投资初始投资成本与支付的现金、转让的非现金资产以及所承担债务账面价值之间的差额，调整资本公积；资本公积不足冲减的，调整留存收益。以发行权益性证券作为合并对价的，在合并日按照被合并方所有者权益在最终控制方合并财务报表中的账面价值的份额作为长期股权投资的初始投资成本，按照发行股份的面值总额作为股本，长期股权投资初始投资成本与所发行股份面值总额之间的差额，调整资本公积；资本公积不足冲减的，调整留存收益。

对于非同一控制下的企业合并取得的长期股权投资，在购买日按照合并成本作为长期股权投资的初始投资成本，合并成本包括购买方付出的资产、发生或承担的负债、发行的权益性证券的公允价值之和。

合并方或购买方为企业合并发生的审计、法律服务、评估咨询等中介费用以及其他相关管理费用，于发生时计入当期损益。

除企业合并形成的长期股权投资外的其他股权投资，按成本进行初始计量，该成本视长期股权投资取得方式的不同，分别按照本集团实际支付的现金购买价款、本集团发行的权益性证券的公允价值、投资合同或协议约定的价值、非货币性资产交换交易中换出资产的公允价值或原账面价值、该项长期股权投资自身的公允价值等方式确定。与取得长期股权投资直接相关的费用、税金及其他必要支出也计入投资成本。

(2) 后续计量及损益确认方法

对被投资单位具有共同控制（构成共同经营者除外）或重大影响的长期股权投资，采用权益法核算。此外，本集团财务报表采用成本法核算能够对被投资单位实施控制的长期股权投资。

① 成本法核算的长期股权投资

采用成本法核算时，长期股权投资按初始投资成本计价，追加或收回投资调整长期股权投资的成本。除取得投资时实际支付的价款或者对价中包含的已宣告但尚未发放的现金股利或者利润外，当期投资收益按照享有被投资单位宣告发放的现金股利或利润确认。

② 权益法核算的长期股权投资

采用权益法核算时，长期股权投资的初始投资成本大于投资时应享有被投资单位可辨认净资产公允价值份额的，不调整长期股权投资的初始投资成本；初始投资成本小于投资时应享有被投资单位可辨认净资产公允价值份额的，其差额计入当期损益，同时调整长期股权投资的成本。

采用权益法核算时，按照应享有或应分担的被投资单位实现的净损益和其他综合收益的份额，分别确认投资收益和其他综合收益，同时调整长期股权投资的账面价值；按照被投资单位宣告分派的利润或现金股利计算应享有的部分，相应减少长期股权投资的账面价值；对于被投资单位除净损益、其他综合收益和利润分配以外所有者权益的其他变动，调整长期股权投资的账面价值并计入资本公积。在确认应享有被投资单位净损益的份额时，以取得投资时被投资单位各项可辨认资产等的公允价值为基础，对被投资单位的净利润进行调整后确认。被投资单位采用的会计政策及会计期间与本集团不一致的，按照本集团的会计政策及会计期间对被投资单位的财务报表进行调整，并据以确认投资收益和其他综合收益。对于本集团与联营企业及合营企业之间发生的交易，投出或出售的资产不构成业务的，未实现内部交易损益按照享有的比例计算归属于本集团的部分予以抵销，在此基础上确认投资损益。但本集团与被投资单位发生的未实现内部交易损失，属于所转让资产减值损失的，不予以抵销。

在确认应分担被投资单位发生的净亏损时，以长期股权投资的账面价值和其他实质上构成对被投资单位净投资的长期权益减记至零为限。此外，如本集团对被投资单位负有承担额外损失的义务，则按预计承担的义务确认预计负债，计入当期投资损失。被投资单位以后期间实现净利润的，本集团在收益分享额弥补未确认的亏损分担额后，恢复确认收益分享额。

③ 收购少数股权

在编制合并财务报表时，因购买少数股权新增的长期股权投资与按照新增持股比例计算应享有子公司自购买日（或合并日）开始持续计算的净资产份额之间的差额，调整资本公积，资本公积不足冲减的，调整留存收益。

④ 处置长期股权投资

在合并财务报表中，母公司在不丧失控制权的情况下部分处置对子公司的长期股权投资，处置价款与处置长期股权投资相对应享有子公司净资产的差额计入股东权益；母公司部分处置对子公司的长期股权投资导致丧失对子公司控制权的，按本附注四、6、“合并财务报表编制的方法”（2）中所述的相关会计政策处理。

其他情形下的长期股权投资处置，对于处置的股权，其账面价值与实际取得价款的差额，计入当期损益。

采用权益法核算的长期股权投资，处置后的剩余股权仍采用权益法核算的，在处置时将原计入股东权益的其他综合收益部分按相应的比例采用与被投资单位直接处置相关资产或负债相同的基础进行会计处理。因被投资方除净损益、其他综合收益和利润分配以外的其他所有者权益变动而确认的所有者权益，按比例结转当期损益。

采用成本法核算的长期股权投资，处置后剩余股权仍采用成本法核算的，其在取得对被投资单位的控制之前因采用权益法核算或金融工具确认和计量准则核算而确认的其他综合收益，采用与被投资单位直接处置相关资产或负债相同的基础进行会计处理，并按比例结转当期损益；因采用权益法核算而确认的被投资单位净资产中除净损益、其他综合收益和利润分配以外的其他所有者权益变动按比例结转当期损益。

长期股权投资减值准备的确认标准、计提方法详见附注四、20“长期资产减值”。

15、投资性房地产

本集团投资性房地产是指为赚取租金或资本增值，或两者兼有而持有的房地产，包括已出租的土地使用权、持有并准备增值后转让的土地使用权、已出租的建筑物。投资性房地产应当按照成本进行初始计量，在资产负债表日采用成本模式对投资性房地产进行后续计量。

本集团投资性房地产按照成本进行初始计量，采用成本模式进行后续计量，并采用与固定资产和无形资产相同的方法计提折旧或进行摊销。

对投资性房地产按直线法按下列使用寿命及预计净残值率计提折旧或进行摊销：

名称	使用寿命	预计净残值率	年折旧率
房屋及建筑物	40 年	3%	2.43%

采用成本模式的投资性房地产减值准备的确认标准、计提方法详见附注四、20“长期资产减值”。

16、固定资产

(1) 固定资产确认条件

固定资产指为生产商品、提供劳务、出租或经营管理而持有，并且使用寿命超过一个会计年度的有形资产。固定资产同时满足下列条件的，才能予以确认：

- ① 与该固定资产有关的经济利益很可能流入企业；
- ② 该固定资产的成本能够可靠地计量。

(2) 各类固定资产折旧方法

各类固定资产采用直线法并按下列使用寿命、预计净残值率及折旧率计提折旧：

类别	折旧方法	使用年限	预计净残值率	年折旧率
房屋及建筑物	年限平均法	20-40 年	3%	2.43%-4.85%
机器设备	年限平均法	5-10 年	3%	9.7%-19.4%
运输设备	年限平均法	5-10 年	3%	9.7%-19.4%
电子设备及其他	年限平均法	3-5 年	3%	19.4%-32.33%

(3) 固定资产减值准备的减值测试方法和计提方法详见附注四、20 “长期资产减值”。

17、在建工程

在建工程达到预定可使用状态时, 按工程实际成本转入固定资产。已达到预定可使用状态但尚未办理竣工决算的, 先按估计价值转入固定资产, 待办理竣工决算后再按实际成本调整原暂估价值, 但不再调整原已计提的折旧。

在建工程的减值测试方法和减值准备计提方法详见附注四、20 “长期资产减值”。

18、借款费用

(1) 本集团发生的借款费用, 可直接归属于符合资本化条件的资产的购建或者生产的, 予以资本化, 计入相关资产成本。符合资本化条件的资产, 是指需要经过相当长的时间的(通常是指 1 年及 1 年以上)购建或者生产活动才能达到预定可使用可销售状态的固定资产、投资性房地产和存货等资产。其他借款费用, 应当在发生时根据其发生额确认为费用, 计入当期损益。借款费用包括借款利息、折价或者溢价的摊销、辅助费用以及因外币借款而发生的汇兑差额等。

(2) 借款费用同时满足下列条件的, 开始资本化:

- ① 资产支出已发生, 资产支出包括为购建或者生产符合资本化条件的资产而支付的现金、转移非现金资产或者承担带息债务形式发生的支出;
- ② 借款费用已经发生;
- ③ 为使资产达到预定可使用或者可销售状态所必要的购建或者生产活动已经开始。

购建或者生产符合资本化条件的资产达到预定可使用或者可销售状态时, 借款费用停止资本化。符合资本化条件的资产在购建或者生产过程中发生非正常中断, 且中断时间连续超过 3 个月的, 暂停借款费用的资本化。在中断期间发生的借款费用确认为费用, 计入当期损益, 直至资产的购建或者生产活动重新开始。如果中断是所购建或者生产的符合资本化条件的资产达到预定可使用或可销售状态必要的程序, 借款费用的资本化则继续进行。

(3) 在资本化期间内, 每一会计期间的利息(包括折价或溢价的摊销)资本化金额, 按照下列规定确定:

① 为购建或者生产符合资本化条件的资产而借入专门借款的, 以专门借款当期实际发生的利息费用, 减去尚未动用的借款资金存入银行取得的利息收入或进行暂时性投资取得的投资收益后的金额确定。

② 为购建或者生产符合资本化条件的资产而占用了一般借款的, 根据累计资产支出超过专门借款部分的资产支出加权平均数乘以所占用的一般借款的资本化率, 计算确定一般借款应予资本化的利息金额。资本化率根据一般借款加权平均利率确定。

借款存在折价或溢价的, 按照实际利率法确定每一会计期间相应摊销的折价或者溢价的金额, 调整每期利息金额。

在资本化期间内, 每一会计期间的利息资本化金额, 不超过当期相关借款实际发生的利息金额。

(4) 专门借款发生的辅助费用, 在所购建或者生产的符合资本化条件的资产达到预定可使用或者可销售状态之前发生的, 在发生时根据其发生额予以资本化, 计入符合资本化条件的资产的成本; 在所购建或者生产的符合资本化条件的资产达到预定可使用或者可销售状态之后发生的, 在发生时根据其发生额确认为费用, 计入当期损益。一般借款发生的辅助费用, 在发生时根据其发生额确认为费用, 计入当期损益。

19、无形资产

(1) 无形资产, 是指企业拥有或者控制的没有实物形态的可辨认非货币性资产。无形资产按照成本进行初始计量。于取得无形资产时分析判断其使用寿命。

(2) 本集团确定无形资产使用寿命通常考虑的因素:

- ① 运用该资产生产的产品通常的寿命周期、可获得的类似资产使用寿命的信息;
- ② 技术、工艺等方面的现阶段情况及对未来发展趋势的估计;
- ③ 以该资产生产的产品或提供服务的市场需求情况;
- ④ 现在或潜在的竞争者预期采取的行动;
- ⑤ 为维持该资产带来经济利益能力的预期维护支出, 以及本集团预计支付有关支出的能力;
- ⑥ 对该资产控制期限的相关法律规定或类似限制, 如特许使用期、租赁期等;
- ⑦ 与企业持有其他资产使用寿命的关联性等。

无法预见无形资产为本集团带来经济利益期限的, 视为使用寿命不确定的无形资产。

(3) 对于使用寿命有限的无形资产, 在使用寿命内系统合理(或者直线法)摊销。本集团于每年年度终了, 对使用寿命有限的无形资产的使用寿命及摊销方法进行复核。无形资产的使用寿命及摊销方法与以前估计不同的, 将改变摊销期限和摊销方法。

(4) 对于使用寿命有限的无形资产, 在采用直线法计算摊销额时, 各项无形资产的使用寿命、预计净残值率如下:

名称	使用年限	使用年限判断依据
土地使用权	50 年	经济利益预期实现方式
软件	3、10 年	经济利益预期实现方式

使用寿命有限的无形资产减值测试方法和减值准备计提方法详见附注四、20 “长期资产减值”。

(5) 无法预见无形资产为企业带来未来经济利益期限的, 视为使用寿命不确定的无形资产。使用寿命不确定的无形资产不摊销, 本公司在每个会计期间均对该无形资产的使用寿命进行复核。如果有证据表明其使用寿命是有限的, 则估计其使用寿命, 并按其使用寿命进行摊销。

(6) 内部研究开发

① 内部研究开发项目的支出, 包括研究阶段支出与开发阶段支出, 其中:

- 1) 研究是指为获取并理解新的科学或技术知识而进行的独创性的有计划调查。
- 2) 开发是指在进行商业性生产或使用前, 将研究成果或其他知识应用于某项计划或设计, 以生产出新的或具有实质性改进的材料、装置、产品等。

研发支出的归集范围包括直接材料、职工薪酬、折旧费、技术服务费、股份支付费用、差旅费等。

② 内部研究开发项目在研究阶段的支出于发生时计入当期损益; 开发阶段的支出, 同时满足下列条件的, 确认为无形资产:

- 1) 完成该无形资产以使其能够使用或出售在技术上具有可行性;
- 2) 具有完成该无形资产并使用或出售的意图;
- 3) 无形资产产生经济利益的方式, 包括能够证明运用该无形资产生产的产品存在市场或无形资产自身存在市场, 无形资产将在内部使用的, 应当证明其有用性;
- 4) 有足够的技术、财务资源和其他资源支持, 以完成该无形资产的开发, 并有能力使用或出售该无形资产;
- 5) 归属于该无形资产开发阶段的支出能够可靠地计量。

20、长期资产减值

对于固定资产、在建工程、使用权资产、使用寿命有限的无形资产、以成本模式计量的投资性房地产及对子公司、合营企业、联营企业的长期股权投资等非流动非金融资产, 本集团于资产负债表日判断是否存在减值迹象。如存在减值迹象的, 则估计其可收回金额, 进行减值测试。商誉、使用寿命不确定的无形资产和尚未达到可使用状态的无形资产, 无论是否存在减值迹象, 每年均进行减值测试。

减值测试结果表明资产的可收回金额低于其账面价值的, 按其差额计提减值准备并计入减值损失。可收回金额为资产的公允价值减去处置费用后的净额与资产预计未来现金流量的现值两者之间的较高者。资产的公允价值根据公平交易中销售协议价格确定; 不存在销售协议但存在资产活跃市场的, 公允价值按照该资产的买方出价确定; 不存在销售协议和资产活跃市场的, 则以可获取的最佳信息为基础估计资产的公允价值。处置费用包括与资产处置有关的法律费用、相关税费、搬运费以及为使资产达到可销售状态所发生的直接费用。资产预计未来现金流量的现值, 按照资产在持续使用过程中和最终处置时所产生的预计未来现金流量, 选择恰当的折现率对其进行折现后的金额加以确定。资产减值准备按单项资产为基础计算并确认, 如果难以对单项资产的可收回金额进行估计的, 以该资产所属的资产组确定资产组的可收回金额。资产组是能够独立产生现金流入的最小资产组合。

就商誉的减值测试而言, 对于因企业合并形成的商誉的账面价值, 自购买日起按照合理的方法分摊至相关的资产组; 难以分摊至相关的资产组的, 将其分摊至相关的资产组组合。相关的资产组或资产组组合, 是能够从企业合并的协同效应中受益的资产组或者资产组组合, 且不大于本集团确定的报告分部。

对包含商誉的相关资产组或者资产组组合进行减值测试时, 如与商誉相关的资产组或者资产组组合存在减值迹象的, 首先对不包含商誉的资产组或者资产组组合进行减值测试, 计算可收回金额, 确认相应的减值损失。然后对包含商誉的资产组或者资产组组合进行减值测试, 比较其账面价值与可收回金额, 如可收回金额低于账面价值的, 减值损失金额首先抵减分摊至资产组或资产组组合中商誉的账面价值, 再根据资产组或资产组组合中除商誉之外的其他各项资产的账面价值所占比重, 按比例抵减其他各项资产的账面价值, 但抵减后的各资产的账面价值不得低于该资产的公允价值减去处置费用后的净额(如可确定的)和该资产预计未来现金流量的现值(如可确定的)两者之间较高者, 同时也不低于零。

上述资产减值损失一经确认, 以后期间不予转回价值得以恢复的部分。

21、长期待摊费用

长期待摊费用是本集团已经发生但应由本期和以后各期负担的分摊期限在 1 年以上(不含 1 年)的各项费用。长期待摊费用在受益期内平均摊销, 如果长期待摊费用项目不能使以后会计期间受益的, 则将其尚未摊销的摊余价值全部转入当期损益。

22、合同负债

合同负债反映已收或应收客户对价而应向客户转让商品的义务。在向客户转让商品之前，客户已经支付了合同对价或已经取得了无条件收取合同对价权利的，在客户实际支付款项与到期应付款项孰早时点，按照已收或应收的金额确认合同负债。同一合同下的合同资产和合同负债以净额列示，不同合同下的合同资产和合同负债不予抵销。

23、职工薪酬

(1) 职工薪酬的范围

职工薪酬，是指本集团为获得职工提供的服务或解除劳动关系而给予的各种形式的报酬或补偿。职工薪酬包括短期薪酬、离职后福利、辞退福利和其他长期职工福利。本集团提供给职工配偶、子女、受赡养人、已故员工遗属及其他受益人等的福利，也属于职工薪酬。

(2) 短期薪酬是指本集团在职工提供相关服务的年度报告期间结束后十二个月内需要全部予以支付的职工薪酬。

短期薪酬包括职工工资、奖金、津贴和补贴，职工福利费、医疗保险费、工伤保险费和生育保险费等社会保险费，住房公积金、工会经费和职工教育经费，短期带薪缺勤、短期利润分享计划，非货币性福利以及其他短期薪酬。

短期薪酬在职工为本集团提供服务的会计期间，将实际发生的短期薪酬确认为负债，并计入当期损益或相关资产成本。

离职后福利是指本集团为获得员工提供的服务而在职工退休或与本集团解除劳动关系后，提供的各种形式的报酬和福利，短期薪酬和辞退福利除外。

离职后福利计划包括设定提存计划和设定受益计划。其中，设定提存计划，是指向独立的基金缴存固定费用后，本集团不再承担进一步支付义务的离职后福利计划；设定受益计划，是指除设定提存计划以外的离职后福利计划。

设定提存计划包括基本养老保险、失业保险等。在职工提供服务的会计期间，根据设定提存计划计算的应缴存金额确认为负债，并计入当期损益或相关资产成本。

于报告期末，将设定受益计划产生的职工薪酬成本确认为下列组成部分：

- ① 服务成本，包括当期服务成本、过去服务成本和结算利得或损失。
- ② 设定受益计划净负债或净资产的利息净额，包括计划资产的利息收益、设定受益计划义务的利息费用以及资产上限影响的利息。
- ③ 重新计量设定受益计划净负债或净资产所产生的变动。

除非其他会计准则要求或允许职工福利成本计入资产成本，上述第①项和第②项应计入当期损益；第③项应计入其他综合收益，并且在后续会计期间不允许转回至损益，但可以在权益范围内转移这些在其他综合收益中确认的金额。

在设定受益计划下，在下列日期孰早日将过去服务成本确认为当期费用：

- 1) 修改设定受益计划时。
- 2) 企业确认相关重组费用或辞退福利时。

在设定受益计划结算时，确认一项结算利得或损失。

(3) 辞退福利是指本集团在职工劳动合同到期之前解除与职工的劳动关系，或者为鼓励职工自愿接受裁减而给予职工的补偿。

本集团向职工提供辞退福利的，在下列两者孰早日确认辞退福利产生的职工薪酬负债，并计入当期损益：本集团不能单方面撤回因解除劳动关系计划或裁减建议所提供的辞退福利时；本集团确认与涉及支付辞退福利的重组相关的成本或费用时。

(4) 其他长期职工福利是指除短期薪酬、离职后福利、辞退福利之外所有的职工薪酬，包括长期带薪缺勤、长期残疾福利、长期利润分享计划等。

本集团向职工提供的其他长期职工福利，符合设定提存计划条件的，适用于上述设定提存计划的有关规定进行处理。

除符合设定提存计划条件的情形外，按照设定受益计划的有关规定，确认和计量其他长期职工福利净负债或净资产。在本期末，本集团将其他长期职工福利产生的职工薪酬成本确认为下列组成部分：

- ① 服务成本。
- ② 其他长期职工福利净负债或净资产的利息净额。
- ③ 重新计量其他长期职工福利净负债或净资产所产生的变动。

为简化相关会计处理，上述项目的总净额计入当期损益或相关资产成本。

24、预计负债

与或有事项相关的义务同时满足下列条件的，确认为预计负债：

- (1) 该义务是企业承担的现时义务；
- (2) 履行该义务很可能导致经济利益流出企业；
- (3) 该义务的金额能够可靠地计量。

预计负债应当按照履行相关现时义务所需支出的最佳估计数进行初始计量。

25、股份支付

(1) 股份支付的会计处理方法

股份支付是为了获取职工或其他方提供服务而授予权益工具或者承担以权益工具为基础确定的负债的交易。股份支付分为以权益结算的股份支付和以现金结算的股份支付。

① 以权益结算的股份支付

用以换取职工提供的服务的权益结算的股份支付, 以授予职工权益工具在授予日的公允价值计量。该公允价值的金额在完成等待期内的服务或达到规定业绩条件才可行权的情况下, 在等待期内以对可行权权益工具数量的最佳估计为基础, 按直线法计算计入相关成本或费用; 在授予后立即可行权时, 在授予日计入相关成本或费用, 相应增加资本公积。

在等待期内每个资产负债表日, 本集团根据最新取得的可行权职工人数变动等后续信息做出最佳估计, 修正预计可行权的权益工具数量。上述估计的影响计入当期相关成本或费用, 并相应调整资本公积。

用以换取其他方服务的权益结算的股份支付, 如果其他方服务的公允价值能够可靠计量, 按照其他方服务在取得日的公允价值计量, 如果其他方服务的公允价值不能可靠计量, 但权益工具的公允价值能够可靠计量的, 按照权益工具在服务取得日的公允价值计量, 计入相关成本或费用, 相应增加股东权益。

② 以现金结算的股份支付

以现金结算的股份支付, 按照本集团承担的以股份或其他权益工具为基础确定的负债的公允价值计量。如授予后立即可行权, 在授予日计入相关成本或费用, 相应增加负债; 如须完成等待期内的服务或达到规定业绩条件以后才可行权, 在等待期的每个资产负债表日, 以对可行权情况的最佳估计为基础, 按照本集团承担负债的公允价值金额, 将当期取得的服务计入成本或费用, 相应增加负债。

在相关负债结算前的每个资产负债表日以及结算日, 对负债的公允价值重新计量, 其变动计入当期损益。

(2) 修改、终止股份支付计划的相关会计处理

本集团对股份支付计划进行修改时, 若修改增加了所授予权益工具的公允价值, 按照权益工具公允价值的增加相应确认取得服务的增加。权益工具公允价值的增加是指修改前后的权益工具在修改日的公允价值之间的差额。若修改减少了股份支付公允价值总额或采用了其他不利于职工的方式, 则仍继续对取得的服务进行会计处理, 视同该变更从未发生, 除非本集团取消了部分或全部已授予的权益工具。

在等待期内, 如果取消了授予的权益工具, 本集团对取消所授予的权益性工具作为加速行权处理, 将剩余等待期内应确认的金额立即计入当期损益, 同时确认资本公积。职工或其他方能够选择满足非可行权条件但在等待期内未满足的, 本集团将其作为授予权益工具的取消处理。

26、收入

收入确认和计量所采用的会计政策

(1) 收入确认原则

与客户之间的合同同时满足下列条件时，在客户取得相关商品控制权时确认收入：

- ① 合同各方已批准该合同并承诺将履行各自义务；
- ② 合同明确了合同各方与所转让商品或提供劳务相关的权利和义务；
- ③ 合同有明确的与所转让商品相关的支付条款；
- ④ 合同具有商业实质，即履行该合同将改变本集团未来现金流量的风险、时间分布或金额；
- ⑤ 因向客户转让商品而有权取得的对价很可能收回。

在合同开始日对合同进行评估，识别该合同所包含的各单项履约义务，并将交易价格按照各单项履约义务所承诺商品的单独售价的相对比例分摊至各单项履约义务。在确定交易价格时考虑了可变对价、合同中存在的重大融资成分、非现金对价、应付客户对价等因素的影响。然后确定各单项履约义务是在某一时段内履行，还是在某一时点履行，并且在履行了各单项履约义务时分别确认收入。

满足下列条件之一的，属于在某一时段内履行履约义务；否则，属于在某一时点履行履约义务：

- 1) 客户在企业履约的同时即取得并消耗企业履约所带来的经济利益；
- 2) 客户能够控制企业履约过程中在建的商品；
- 3) 企业履约过程中所产出的商品具有不可替代用途，且该企业在整个合同期间有权就累计至今已完成的履约部分收取款项。

对于在某一时段内履行的履约义务，在该时段内按照履约进度确认收入。履约进度根据所转让商品的性质采用投入法或产出法确定，当履约进度不能合理确定时，已经发生的成本预计能够得到补偿的，按照已经发生的成本金额确认收入，直到履约进度能够合理确定为止。

如果不满足上述条件之一，则在客户取得相关商品控制权的时点将分摊至该单项履约义务的交易价格确认收入。在判断客户是否已取得商品控制权时，应考虑下列迹象：

- <1> 企业就该商品享有现时收款权利，即客户就该商品负有现时付款义务；
- <2> 企业已将该商品的法定所有权转移给客户，即客户已拥有该商品的法定所有权；
- <3> 企业已将该商品实物转移到客户，即客户已实物占有该商品；
- <4> 企业已将该商品所有权上的主要风险和报酬转移给客户，即客户已取得该商品所有权上的主要风险和报酬；
- <5> 客户已接受该商品；
- <6> 其他表明客户已取得商品控制权的迹象。

(2) 收入确认具体原则

公司收入主要包括定制化增材制造业务和机载设备维修业务。

① 定制化增材制造

1) 航空航天零部件及耗材增材制造业务: 交付的产品包括航空航天零部件及耗材、再制造服务或技术服务成果, 均按照产品和服务已提供和完成并且按照合同约定经客户验收, 确认收入。

2) 新能源汽车零部件制造业务: 根据公司已提供产品并且按照合同约定经客户验收, 确认收入。

3) 增材制造系统业务: 交付的产品为增材制造系统, 包括增材技术实施方案及配套系统集成设备。按照增材制造系统已交付并且按照合同约定经客户验收, 确认收入。

② 机载设备维修

根据公司已提供维修服务并且按照合同约定经客户验收, 确认收入。

③ 工业母机及其零部件制造

根据公司已提供产品并且按照合同约定经客户验收, 确认收入。

④ 航材备件销售

根据公司已交付航材备件并且按照合同约定经客户验收, 确认收入。

27、合同取得成本和合同履约成本

(1) 与合同成本有关的资产金额的确定方法

与合同成本有关的资产包括合同取得成本和合同履约成本。

合同取得成本, 即为取得合同发生的增量成本预期能够收回的, 作为合同取得成本确认为一项资产。增量成本, 是指不取得合同就不会发生的成本 (例如: 销售佣金等)。该资产摊销期限不超过一年的, 可以在发生时计入当期损益。

本集团为取得合同发生的、除预期能够收回的增量成本之外的其他支出 (例如: 无论是否取得合同均会发生的差旅费、投标费、为准备投标资料发生的相关费用等), 应当在发生时计入当期损益, 除非这些支出明确由客户承担。

合同履约成本, 即为履行合同发生的成本, 不属于《企业会计准则第 14 号—收入 (2017 年修订)》之外的其他企业会计准则规范范围且同时满足下列条件的, 作为合同履约成本确认为一项资产:

① 该成本与一份当前或预期取得的合同直接相关, 包括直接人工、直接材料、制造费用 (或类似费用)、明确由客户承担的成本以及仅因该合同而发生的其他成本;

② 该成本增加了企业未来用于履行履约义务的资源;

③ 该成本预期能够收回。

(2) 与合同成本有关的资产的摊销

与合同成本有关的资产采用与该资产相关的商品收入确认相同的基础进行摊销，计入当期损益。

(3) 与合同成本有关的资产的减值

在确定与合同成本有关的资产的减值时，首先对按照其他相关企业会计准则确认的、与合同有关的其他资产确定减值损失；然后根据其账面价值高于下列第①项减去第②项的差额的，超出部分应当计提减值准备，并确认为资产减值损失：

① 因转让与该资产相关的商品预期能够取得的剩余对价；

② 为转让该相关商品估计将要发生的成本。

以前期间减值的因素之后发生变化，使得企业上述第①项减去第②项后的差额高于该资产账面价值的，转回原已计提的资产减值准备，并计入当期损益，但转回后的资产账面价值不应超过假定不计提减值准备情况下该资产在转回日的账面价值。

28、政府补助

(1) 政府补助，是本集团从政府无偿取得的货币性资产与非货币性资产。分为与资产相关的政府补助和与收益相关的政府补助。

(2) 与资产相关的政府补助判断依据及会计处理方法

与资产相关的政府补助，是指本集团取得的、用于购建或以其他方式形成长期资产的政府补助。与资产相关的政府补助，应当确认为递延收益。与资产相关的政府补助确认为递延收益的，应当在相关资产使用寿命内按照合理、系统的方法分期计入损益。按照名义金额计量的政府补助，直接计入当期损益。

相关资产在使用寿命结束前被出售、转让、报废或发生毁损的，应当将尚未分配的相关递延收益余额转入资产处置当期的损益。

与本集团日常活动相关的政府补助，应当按照经济业务实质，计入其他收益。与本集团日常活动无关的政府补助，应当计入营业外收支。

(3) 与收益相关的政府补助判断依据及会计处理方法

与收益相关的政府补助，是指除与资产相关的政府补助之外的政府补助。

本集团对于综合性项目的政府补助，需要将其分解为与资产相关的部分和与收益相关的部分，分别进行会计处理；难以区分的，应当整体归类为与收益相关的政府补助。

与收益相关的政府补助，用于补偿企业以后期间的相关费用或损失的，取得时确认为递延收益，并在确认相关成本费用或损失的期间，计入当期损益；用于补偿企业已发生的相关费用或损失的，

直接计入当期损益。

与本集团日常活动相关的政府补助, 应当按照经济业务实质, 计入其他收益。与本集团日常活动无关的政府补助, 应当计入营业外收支。

企业取得政策性优惠贷款贴息的, 应当区分财政将贴息资金拨付给贷款银行和财政将贴息资金直接拨付给企业两种情况:

财政将贴息资金拨付给贷款银行, 由贷款银行以政策性优惠利率向企业提供贷款的, 企业可以选择下列方法之一进行会计处理:

① 以实际收到的借款金额作为借款的入账价值, 按照借款本金和该政策性优惠利率计算相关借款费用。

② 以借款的公允价值作为借款的入账价值并按照实际利率法计算借款费用, 实际收到的金额与借款公允价值之间的差额确认为递延收益。递延收益在借款存续期内采用实际利率法摊销, 冲减相关借款费用。

财政将贴息资金直接拨付给企业, 企业应当将对应的贴息冲减相关借款费用。

(4) 政府补助的确认时点

政府补助为货币性资产的, 应当按照收到的金额计量。按照应收金额计量的政府补助, 在期末有确凿证据表明能够符合财政扶持政策规定的相关条件且预计能够收到财政扶持资金时予以确认; 政府补助为非货币性资产的, 应当按照取得非货币性资产所有权风险和报酬转移时确认政府补助实现。其中非货币性资产按公允价值计量; 公允价值不能可靠取得的, 按照名义金额计量。

已确认的政府补助需要返还时, 存在相关递延收益余额的, 冲减相关递延收益账面余额, 超出部分计入当期损益; 不存在相关递延收益的, 直接计入当期损益。

29、递延所得税资产/递延所得税负债

所得税采用资产负债表债务法进行核算。于资产负债表日, 分析比较资产、负债的账面价值与其计税基础, 两者之间存在差异的, 确认递延所得税资产、递延所得税负债及相应的递延所得税费用(或收益)。在计算确定当期所得税(即当期应交所得税)以及递延所得税费用(或收益)的基础上, 将两者之和确认为利润表中的所得税费用(或收益), 但不包括直接计入所有者权益的交易或事项的所得税影响。

资产负债表日, 对递延所得税资产的账面价值进行复核。如果未来期间很可能无法获得足够的应纳税所得额用以抵扣递延所得税资产的利益, 应当减记递延所得税资产的账面价值。

30、租赁

租赁是指本集团让渡或取得了在一定期间内控制一项或多项已识别资产使用的权利以换取或支付对价的合同。在一项合同开始日, 本集团评估合同是否为租赁或包含租赁。

(1) 本集团作为承租人

本集团租赁资产的类别主要为房屋建筑物。

① 初始计量

在租赁期开始日，本集团将可在租赁期内使用租赁资产的权利确认为使用权资产，将尚未支付的租赁付款额的现值确认为租赁负债，短期租赁和低价值资产租赁除外。在计算租赁付款额的现值时，本集团采用租赁内含利率作为折现率；无法确定租赁内含利率的，采用承租人增量借款利率作为折现率。

② 后续计量

本集团参照《企业会计准则第 4 号—固定资产》有关折旧规定对使用权资产计提折旧能够合理确定租赁期届满时取得租赁资产所有权的，在租赁资产剩余使用寿命内计提折旧。无法合理确定租赁期届满时能够取得租赁资产所有权的，在租赁期与租赁资产剩余使用寿命两者孰短的期间内计提折旧。

使用权资产的减值测试方法、减值准备计提方法详见本附注四、20“长期资产减值”。

对于租赁负债，本集团按照固定的周期性利率计算其在租赁期内各期间的利息费用，计入当期损益或计入相关资产成本。未纳入租赁负债计量的可变租赁付款额在实际发生时计入当期损益或相关资产成本。

租赁期开始日后，当实质固定付款额发生变动、担保余值预计的应付金额发生变化、用于确定租赁付款额的指数或比率发生变动、购买选择权、续租选择权或终止选择权的评估结果或实际行权情况发生变化时，本集团按照变动后的租赁付款额的现值重新计量租赁负债，并相应调整使用权资产的账面价值。使用权资产账面价值已调减至零，但租赁负债仍需进一步调减的，将剩余金额计入当期损益。

③ 短期租赁和低价值资产租赁

对于短期租赁（在租赁开始日租赁期不超过 12 个月的租赁）和低价值资产租赁，本集团采取简化处理方法，不确认使用权资产和租赁负债，而在租赁期内各个期间按照直线法或其他系统合理的方法将租赁付款额计入相关资产成本或当期损益。

(2) 本集团作为出租人

本集团在租赁开始日，基于交易的实质，将租赁分为融资租赁和经营租赁。融资租赁是指实质上转移了与租赁资产所有权有关的几乎全部风险和报酬的租赁。经营租赁是指除融资租赁以外的其他租赁。

① 经营租赁

本集团采用直线法或其他系统、合理的摊销方法将经营租赁的租赁收款额确认为租赁期内各期间的租金收入。与经营租赁有关的未计入租赁收款额的可变租赁付款额，于实际发生时计入当期损益。

② 融资租赁

于租赁期开始日，本集团确认应收融资租赁款，并终止确认融资租赁资产。应收融资租赁款以租赁投资净额（未担保余值和租赁期开始日尚未收到的租赁收款额按照租赁内含利率折现的现值之和）进行初始计量，并按照固定的周期性利率计算确认租赁期内的利息收入。本集团取得的未纳入租赁投资净额计量的可变租赁付款额在实际发生时计入当期损益。

31、其他重要的会计政策和会计估计

股份回购中支付的对价和交易费用减少股东权益，回购、转让或注销本集团股份时，不确认利得或损失。

转让库存股，按实际收到的金额与库存股账面金额的差额，计入资本公积，资本公积不足冲减的，冲减盈余公积和未分配利润。注销库存股，按股票面值和注销股数减少股本，按注销库存股的账面余额与面值的差额，冲减资本公积，资本公积不足冲减的，冲减盈余公积和未分配利润。

32、重要会计政策和会计估计的变更

(1) 重要会计政策变更

报告期内，本集团无重要会计政策变更。

(2) 重要会计估计变更

报告期内，本集团无重要会计估计变更。

33、重大会计判断和估计

本集团在运用会计政策过程中，由于经营活动内在的不确定性，需要对无法准确计量的报表项目的账面价值进行判断、估计和假设。这些判断、估计和假设是基于本集团管理层过去的历史经验，并在考虑其他相关因素的基础上做出的。这些判断、估计和假设会影响收入、费用、资产和负债的报告金额以及资产负债表日或有负债的披露。然而，这些估计的不确定性所导致的实际结果可能与本集团管理层当前的估计存在差异，进而造成对未来受影响的资产或负债的账面金额进行重大调整。

本集团对前述判断、估计和假设在持续经营的基础上进行定期复核，会计估计的变更仅影响变更当期的，其影响数在变更当期予以确认；既影响变更当期又影响未来期间的，其影响数在变更当

期和未来期间予以确认。

于资产负债表日, 本集团需对财务报表项目金额进行判断、估计和假设的重要领域如下:

(1) 与租赁相关的重大会计判断和估计

① 租赁的识别

本集团在识别一项合同是否为租赁或包含租赁时, 需要评估是否存在一项已识别资产, 且客户控制了该资产在一定期间内的使用权。在评估时, 需要考虑资产的性质、实质性替换权、以及客户是否有权获得因在该期间使用该资产所产生的几乎全部经济利益, 并能够主导该资产的使用。

② 租赁的分类

本集团作为出租人时, 将租赁分类为经营租赁和融资租赁。在进行分类时, 管理层需要对是否已将与租出资产所有权有关的全部风险和报酬实质上转移给承租人作出分析和判断。

③ 租赁负债

本集团作为承租人时, 租赁负债按照租赁期开始日尚未支付的租赁付款额的现值进行初始计量。在计量租赁付款额的现值时, 本集团对使用的折现率以及存在续租选择权或终止选择权的租赁合同的租赁期进行估计。在评估租赁期时, 本集团综合考虑与本集团行使选择权带来经济利益的所有相关事实和情况, 包括自租赁期开始日至选择权行使日之间的事实和情况的预期变化等。不同的判断及估计可能会影响租赁负债和使用权资产的确认, 并将影响后续期间的损益。

(2) 金融工具减值

本集团采用预期信用损失模型对金融工具的减值进行评估, 应用预期信用损失模型需要做出重大判断和估计, 需考虑所有合理且有依据的信息, 包括前瞻性信息。在做出该等判断和估计时, 本集团根据历史还款数据结合经济政策、宏观经济指标、行业风险等因素推断债务人信用风险的预期变动。

(3) 存货跌价准备

本集团根据存货会计政策, 按照成本与可变现净值孰低计量, 对成本高于可变现净值及陈旧和滞销的存货, 计提存货跌价准备。存货减值至可变现净值是基于评估存货的可售性及其可变现净值。鉴定存货减值要求管理层在取得确凿证据, 并且考虑持有存货的目的、资产负债表日后事项的影响等因素的基础上作出判断和估计。实际的结果与原先估计的差异将在估计被改变的期间影响存货的账面价值及存货跌价准备的计提或转回。

(4) 金融工具公允价值

对不存在活跃交易市场的金融工具，本集团通过各种估值方法确定其公允价值。这些估值方法包括贴现现金流模型分析等。估值时本集团对未来现金流量、信用风险、市场波动率和相关性等方面进行估计，并选择适当的折现率。这些相关假设具有不确定性，其变化会对金融工具的公允价值产生影响。

(5) 长期资产减值准备

本集团于资产负债表日对除金融资产之外的非流动资产判断是否存在可能发生减值的迹象。对使用寿命不确定的无形资产，除每年进行的减值测试外，当其存在减值迹象时，也进行减值测试。其他除金融资产之外的非流动资产，当存在迹象表明其账面金额不可收回时，进行减值测试。当资产或资产组的账面价值高于可收回金额，即公允价值减去处置费用后的净额和预计未来现金流量的现值中的较高者，表明发生了减值。

公允价值减去处置费用后的净额，参考公平交易中类似资产的销售协议价格或可观察到的市场价格，减去可直接归属于该资产处置的增量成本确定。

在预计未来现金流量现值时，需要对该资产（或资产组）的产量、售价、相关经营成本以及计算现值时使用的折现率等作出重大判断。本集团在估计可收回金额时会采用所有能够获得的相关资料，包括根据合理和可支持的假设所作出有关产量、售价和相关经营成本的预测。

(6) 商誉减值准备

在对商誉进行减值测试时，需计算包含商誉的相关资产组或者资产组组合的预计未来现金流量现值，并需要对该资产组或资产组组合的未来现金流量进行预计，同时确定一个适当地反映当前市场货币时间价值和资产特定风险的税前利率。

(7) 折旧和摊销

本集团对投资性房地产、固定资产和无形资产在考虑其残值后，在使用寿命内按直线法计提折旧和摊销。本集团定期复核使用寿命，以决定将计入每个报告期的折旧和摊销费用数额。使用寿命是本集团根据对同类资产的以往经验并结合预期的技术更新而确定的。如果以前的估计发生重大变化，则会在未来期间对折旧和摊销费用进行调整。

(8) 递延所得税资产

在很有可能有足够的应纳税利润来抵扣亏损的限度内，本集团就所有未利用的税务亏损确认递延所得税资产。这需要本集团管理层运用大量的判断来估计未来应纳税利润发生的时间和金额，结合纳税筹划策略，以决定应确认的递延所得税资产的金额。

五、税项

1、主要税种及税率

税种	计税依据	税率
增值税	以按税法规定计算的销售货物和应税劳务收入为基础计算销项税额，扣除当期允许抵扣的进项税额后，差额部分为应交增值税	13%、9%、6%、3%、1%、免税
房产税	从价计征的，按房产原值一次减除 20%/30%后余值的 1.2%计缴；从租计征的，按租金收入的 12%计缴	1.2%、12%
土地使用税	土地面积	10 元/平方米、4 元/平方米
城市维护建设税	实际缴纳的流转税税额	5%、7%
教育费附加	实际缴纳的流转税税额	3%
地方教育附加	实际缴纳的流转税税额	2%
企业所得税	应纳税所得额	15%、25%

不同税率的纳税主体企业所得税税率说明

纳税主体名称	所得税税率
湖北超卓航空科技股份有限公司	15%
成都鹏华科技有限公司	15%
襄阳嘉德机械有限公司	15%
除上述以外的其他纳税主体	25%

2、税收优惠

(1) 企业所得税优惠

① 本公司于 2025 年 11 月取得编号为 GR202542000530 的高新技术企业证书，有效期三年，本期适用 15%的优惠企业所得税税率。

② 本公司子公司成都鹏华科技有限公司 2024 年 12 月取得编号为 GR202451002124 的高新技术企业证书，有效期三年，本期适用 15%的优惠企业所得税税率。

③ 本公司子公司襄阳嘉德机械有限公司 2025 年 12 月取得编号为 GR202542003083 的高新技术企业证书，有效期三年，本期适用 15%的优惠企业所得税税率。

④ 根据《关于进一步完善研发费用税前加计扣除政策的公告》(财政部税务总局公告 2021 年第 13 号)，制造业企业开展研发活动中实际发生的研发费用，未形成无形资产计入当期损益的，在按规定据实扣除的基础上，自 2021 年 1 月 1 日起，再按照实际发生额的 100%在税前加计扣除；形成无形资产的，自 2021 年 1 月 1 日起，按照无形资产成本的 200%在税前摊销。本公司适用上述条款，在计算本期应纳税所得额时按照对实际发生的研发费用在据实扣除的基础上，再按照实际发生额的 100%予以加计扣除。

⑤ 根据财政部、税务总局公告 2023 年第 37 号《关于延长部分税收优惠政策执行期限的公告》，企业在 2024 年 1 月 1 日至 2027 年 12 月 31 日期间新购进的设备、器具，单位价值不超过 500 万元的，允许一次性计入当期成本费用在计算应纳税所得额时扣除，不再分年度计算折旧。本公司根据实际经营情况享受以上优惠政策。

(2) 增值税优惠

① 根据财政部、国家税务总局财税[2000]102 号《关于飞机维修增值税问题的通知》，经国务院批准，为支持飞机维修行业的发展，决定自 2000 年 1 月 1 日起对飞机维修劳务增值税实际税负超过 6% 的部分实行由税务机关即征即退的政策（该政策已于 2025 年 11 月 1 日起正式取消）。截至 2025 年 10 月 31 日，公司飞机维修业务收入享受该项增值税税收优惠。

② 根据国防科工局印发的科工财审[2014]1532 号文件规定，经国防科工局等主管单位登记备案的产品销售合同，公司在确认已备案产品销售合同收入时免征增值税。

(3) 土地使用税优惠

根据《关于明确制造业高新技术企业城镇土地使用税优惠政策的通知》(鄂财税发(2021]8 号)，2021 年 1 月 1 日至 2025 年 12 月 31 日，对湖北省制造业高新技术企业城镇土地使用税按规定税额标准的 40% 征收，最低不低于法定税额标准。公司本期土地使用税享受该项税收优惠。

六、合并财务报表主要项目附注

以下注释项目（含母公司财务报表主要项目附注）除非特别指出，“期初”指 2025 年 1 月 1 日，“期末”指 2025 年 12 月 31 日，“上期期末”指 2024 年 12 月 31 日，“本期”指 2025 年度，“上期”指 2024 年度。

1、货币资金

项目	期末余额	期初余额
库存现金	-	-
银行存款	64,207,604.78	163,857,705.59
其他货币资金	704,333.42	708,532.95
合计	<u>64,911,938.20</u>	<u>164,566,238.54</u>
其中：存放在境外的款项总额	-	-
因抵押、质押或冻结等对使用有限制的款项总额	13,117,964.03	12,308,168.81

湖北超卓航空科技股份有限公司
2025 年度财务报表附注
(除特别说明外，货币单位均为人民币元)

因抵押、质押或冻结等对使用有限制的货币资金明细：

项目	期末余额	期初余额
存放于三方共管账户的政府产业引导资金	11,614,172.89	11,605,869.34
保函保证金	698,290.33	698,049.47
ETC 业务冻结资金	1,250.00	4,250.00
保全冻结资金	804,250.81	-
合计	<u>13,117,964.03</u>	<u>12,308,168.81</u>

说明：

公司与洛阳市洛龙区人民政府签订《湖北超卓航空科技股份有限公司项目入园协议》《湖北超卓航空科技股份有限公司项目补充协议》与《账户及资金监管协议》，协议约定就公司高端装备增材制造生产基地项目给予产业引导资金支持，为保证项目按期完工投产，该项补助资金存放于洛阳市洛龙区人民政府与公司、银行三方共管账户，分批解冻。截至 2025 年 12 月 31 日，公司子公司奈文摩尔洛阳科技有限公司(高端装备增材制造生产基地项目实施主体)收到洛阳市洛龙区人民政府给予的产业引导资金 17,379,401.73 元，其中 11,614,172.89 元暂未解冻。

2、交易性金融资产

项目	期末余额	期初余额	指定原因
以公允价值计量且其变动计入当期损益的金融资产	268,115,651.84	18,975,465.11	
其中：理财产品	268,115,651.84	18,975,465.11	-
合计	<u>268,115,651.84</u>	<u>18,975,465.11</u>	

3、应收票据

(1) 应收票据分类列示

项目	期末余额	期初余额
银行承兑票据	93,134,928.55	48,340,367.66
商业承兑票据	4,699,030.98	3,512,496.32
小计	<u>97,833,959.53</u>	<u>51,852,863.98</u>
减：坏账准备	238,851.55	192,916.57
合计	<u>97,595,107.98</u>	<u>51,659,947.41</u>

(2) 期末本集团无已质押的应收票据。

湖北超卓航空科技股份有限公司
2025 年度财务报表附注
(除特别说明外，货币单位均为人民币元)

(3) 期末本集团已背书或贴现且在资产负债表日尚未到期的应收票据

项目	期末终止确认金额		期末未终止确认金额
	账面余额	比例	账面价值
银行承兑票据	-	-	65,091,996.53
商业承兑票据	=	=	144,000.00
合计	=	=	<u>65,235,996.53</u>

(4) 按坏账计提方法分类披露

类别	期末余额				
	账面余额	比例	坏账准备	计提比例	账面价值
按单项计提坏账准备	=	=	=	-	=
按组合计提坏账准备	<u>97,833,959.53</u>	<u>100.00%</u>	<u>238,851.55</u>	0.24%	<u>97,595,107.98</u>
其中：商业承兑汇票	4,699,030.98	4.80%	238,851.55	5.08%	4,460,179.43
银行承兑汇票	93,134,928.55	95.20%	-	-	93,134,928.55
合计	<u>97,833,959.53</u>	<u>100.00%</u>	<u>238,851.55</u>	0.24%	<u>97,595,107.98</u>

(续上表)

类别	期初余额				
	账面余额	比例	坏账准备	计提比例	账面价值
按单项计提坏账准备	=	=	=	-	=
按组合计提坏账准备	<u>51,852,863.98</u>	<u>100.00%</u>	<u>192,916.57</u>	0.37%	<u>51,659,947.41</u>
其中：商业承兑汇票	3,512,496.32	6.77%	192,916.57	5.49%	3,319,579.75
银行承兑汇票	48,340,367.66	93.23%	-	-	48,340,367.66
合计	<u>51,852,863.98</u>	<u>100.00%</u>	<u>192,916.57</u>	0.37%	<u>51,659,947.41</u>

① 按单项计提坏账准备：无。

② 按组合计提坏账准备：

组合计提项目：账龄组合

名称	期末余额		
	账面余额	坏账准备	计提比例
1 年以内	4,621,030.98	231,051.55	5.00%
1-2 年	<u>78,000.00</u>	<u>7,800.00</u>	10.00%
合计	<u>4,699,030.98</u>	<u>238,851.55</u>	

湖北超卓航空科技股份有限公司
2025 年度财务报表附注
(除特别说明外，货币单位均为人民币元)

(5) 坏账准备的情况

类别	期初余额	本期变动金额				期末余额
		计提	收回或转回	转销或核销	其他	
银行承兑票据	-	-	-	-	-	-
商业承兑票据	192,916.57	45,934.98	-	-	-	238,851.55
合计	<u>192,916.57</u>	<u>45,934.98</u>	≡	≡	≡	<u>238,851.55</u>

(6) 本期无核销的应收票据。

4、应收账款

(1) 按账龄披露

账龄	期末账面余额	期初账面余额
1 年以内	165,129,212.43	170,931,191.46
1 至 2 年	33,383,947.36	19,840,664.90
2 至 3 年	13,005,594.38	14,106,991.39
3 至 4 年	12,469,086.78	3,852,850.57
4 至 5 年	3,336,476.03	571,567.16
5 年以上	643,666.02	227,248.81
小计	<u>227,967,983.00</u>	<u>209,530,514.29</u>
减：坏账准备	25,760,931.70	17,732,163.74
合计	<u>202,207,051.30</u>	<u>191,798,350.55</u>

(2) 按坏账计提方法分类披露

类别	期末余额				
	账面余额	比例	坏账准备	计提比例	账面价值
按单项计提坏账准备	<u>1,743,011.32</u>	<u>0.76%</u>	<u>1,743,011.32</u>	100.00%	=
按组合计提坏账准备	<u>226,224,971.68</u>	<u>99.24%</u>	<u>24,017,920.38</u>	10.62%	<u>202,207,051.30</u>
其中：账龄组合	226,224,971.68	99.24%	24,017,920.38	10.62%	202,207,051.30
合计	<u>227,967,983.00</u>	<u>100.00%</u>	<u>25,760,931.70</u>	11.30%	<u>202,207,051.30</u>

(续上表)

类别	期初余额				
	账面余额	比例	坏账准备	计提比例	账面价值
按单项计提坏账准备	<u>1,056,845.16</u>	<u>0.50%</u>	<u>1,056,845.16</u>	100.00%	=
按组合计提坏账准备	<u>208,473,669.13</u>	<u>99.50%</u>	<u>16,675,318.58</u>	8.00%	<u>191,798,350.55</u>
其中：账龄组合	208,473,669.13	99.50%	16,675,318.58	8.00%	191,798,350.55
合计	<u>209,530,514.29</u>	<u>100.00%</u>	<u>17,732,163.74</u>	8.46%	<u>191,798,350.55</u>

湖北超卓航空科技股份有限公司
2025 年度财务报表附注
(除特别说明外，货币单位均为人民币元)

① 按单项计提坏账准备:

名称	期末余额			
	账面余额	坏账准备	计提比例	计提理由
响水巨合金属制品有限公司	734,187.50	734,187.50	100.00%	公司破产，预计无法收回
山东泰山轧钢有限公司	650,700.00	650,700.00	100.00%	公司破产，预计无法收回
山东科瑞机械制造有限公司	119,600.00	119,600.00	100.00%	财务困难，预计无法收回
一重集团天津重工有限公司	107,600.00	107,600.00	100.00%	管理层评估，预计无法收回
响水德丰金属材料有限公司	80,688.52	80,688.52	100.00%	公司破产，预计无法收回
山东华丰新型材料有限公司	42,466.20	42,466.20	100.00%	管理层评估，预计无法收回
山东亚辉建材有限公司	4,369.10	4,369.10	100.00%	存在纠纷，预计无法收回
山东泰山钢铁集团有限公司	<u>3,400.00</u>	<u>3,400.00</u>	100.00%	公司破产，预计无法收回
合计	<u>1,743,011.32</u>	<u>1,743,011.32</u>	100.00%	

② 按组合计提坏账准备:

组合计提项目：账龄组合

名称	期末余额		
	账面余额	坏账准备	计提比例
1 年以内	165,129,212.43	8,256,460.63	5.00%
1 至 2 年	32,733,247.36	3,273,324.74	10.00%
2 至 3 年	13,002,194.38	3,900,658.31	30.00%
3 至 4 年	12,345,117.68	6,172,558.84	50.00%
4 至 5 年	3,001,409.83	2,401,127.86	80.00%
5 年以上	<u>13,790.00</u>	<u>13,790.00</u>	100.00%
合计	<u>226,224,971.68</u>	<u>24,017,920.38</u>	

(3) 坏账准备的情况

类别	期初余额	本期变动金额				期末余额
		计提	收回或转回	转销或核销	其他变动	
单项计提预期信用损失	1,056,845.16	1,008,823.82	-	322,657.66	-	1,743,011.32
按组合计提预期信用损失	<u>16,675,318.58</u>	<u>7,414,209.99</u>	=	<u>71,608.19</u>	=	<u>24,017,920.38</u>
合计	<u>17,732,163.74</u>	<u>8,423,033.81</u>	=	<u>394,265.85</u>	=	<u>25,760,931.70</u>

其中，本期坏账准备收回或转回金额重要的情况：无。

(4) 本期实际核销的应收账款情况

项目	核销金额
实际核销的应收账款	394,265.85

其中，重要的应收账款核销情况：无。

(5) 按欠款方归集的期末余额前五名的应收账款和合同资产情况

公司名称	应收账款	合同资产	应收账款	占应收账款和	坏账准备
	期末余额	期末余额	和合同资产	合同资产期末	期末余额
			期末余额	余额合计数的	
				比例	
第一名	62,883,122.76	-	62,883,122.76	27.23%	6,081,182.03
第二名	22,040,000.00	-	22,040,000.00	9.55%	8,721,557.55
第三名	15,484,833.77	-	15,484,833.77	6.71%	774,241.69
第四名	11,178,086.82	-	11,178,086.82	4.84%	558,904.34
第五名	8,732,718.05	=	8,732,718.05	3.78%	436,635.90
合计	120,318,761.40	=	120,318,761.40	52.11%	16,572,521.51

5、合同资产

(1) 合同资产情况

项目	期末余额			期初余额		
	账面余额	坏账准备	账面价值	账面余额	坏账准备	账面价值
质保金	2,929,170.85	146,827.73	2,782,343.12	2,194,294.70	161,166.99	2,033,127.71
合计	2,929,170.85	146,827.73	2,782,343.12	2,194,294.70	161,166.99	2,033,127.71

(2) 本期内无账面价值发生重大变动的合同资产。

(3) 按坏账计提方法分类披露

类别	期末余额				
	账面余额	比例	坏账准备	计提比例	账面价值
按单项计提坏账准备	=	=	=	-	=
按组合计提坏账准备	2,929,170.85	100.00%	146,827.73	5.01%	2,782,343.12
其中：账龄组合	2,929,170.85	100.00%	146,827.73	5.01%	2,782,343.12
合计	2,929,170.85	100.00%	146,827.73	5.01%	2,782,343.12

(续上表)

类别	期初余额				
	账面余额	比例	坏账准备	计提比例	账面价值
按单项计提坏账准备	=	=	=	-	=
按组合计提坏账准备	2,194,294.70	100.00%	161,166.99	7.34%	2,033,127.71
其中：账龄组合	2,194,294.70	100.00%	161,166.99	7.34%	2,033,127.71
合计	2,194,294.70	100.00%	161,166.99	7.34%	2,033,127.71

① 按单项计提坏账准备：无。

② 按组合计提坏账准备：

组合计提项目：账龄组合

名称	期末余额		
	合同资产	坏账准备	计提比例
1 年以内	2,921,786.95	146,089.34	5.00%
1-2 年	<u>7,383.90</u>	<u>738.39</u>	10.00%
合计	<u>2,929,170.85</u>	<u>146,827.73</u>	

(4) 本期合同资产计提坏账准备情况

项目	期初余额	本期变动金额				期末余额
		本期计提	本期收回 或转回	本期转销/核销	其他变动	
账龄组合	<u>161,166.99</u>	<u>128,485.48</u>	<u>142,824.74</u>	=	=	<u>146,827.73</u>
合计	<u>161,166.99</u>	<u>128,485.48</u>	<u>142,824.74</u>	=	=	<u>146,827.73</u>

6、应收款项融资

项目	期末余额	期初余额
银行承兑汇票	<u>14,161,405.98</u>	<u>11,134,330.25</u>
合计	<u>14,161,405.98</u>	<u>11,134,330.25</u>

(1) 期末已背书或贴现且在资产负债表日尚未到期的应收款项融资

项目	期末终止确认金额	期末未终止确认金额
银行承兑票据	<u>24,576,023.35</u>	=
合计	<u>24,576,023.35</u>	=

(2) 应收款项融资本期增减变动及公允价值变动情况

本公司在管理应收票据时，经常性地将部分未到期的票据进行背书，管理应收票据的业务模式既以收取合同现金流量为目标又以出售为目标（“双重目标”），分类为以公允价值计量且其变动计入其他综合收益的金融资产，列报为应收款项融资。本公司以背书转让的方式管理的应收票据为主，因此其公允价值与账面价值无重大差异。

(3) 坏账准备的情况

截至 2025 年 12 月 31 日，本公司所持有的银行承兑汇票不存在重大的信用风险，不会因违约而产生重大损失。

湖北超卓航空科技股份有限公司
2025 年度财务报表附注
(除特别说明外，货币单位均为人民币元)

7、预付款项

(1) 预付款项按账龄列示

账龄	期末余额		期初余额	
	金额	比例	金额	比例
1 年以内	17,279,857.40	98.56%	10,723,923.04	91.33%
1 至 2 年	100,652.73	0.57%	728,925.27	6.21%
2 至 3 年	151,522.63	0.86%	289,215.48	2.46%
合计	17,532,032.76	100.00%	11,742,063.79	100.00%

(2) 按预付对象归集的期末余额前五名的预付款情况：

公司名称	与本集团关系	期末余额	占总金额比例	年限	占预付款项总额的 比例
捷荣航材（广州）有限公司	非关联方	4,094,093.06	37.84%	1 年以内	23.35%
深圳市韬韬科技有限公司	非关联方	2,381,272.21	22.01%	1 年以内	13.58%
东方航空进出口有限公司	非关联方	1,583,578.19	14.64%	1 年以内	9.03%
北京安瑞航科技有限公司	非关联方	1,459,549.39	13.49%	1 年以内	8.33%
成都金晶电子科技有限责任公司	非关联方	1,301,635.51	12.03%	1 年以内	7.42%
合计		10,820,128.36	100.00%		61.72%

8、其他应收款

项目	期末余额	期初余额
应收利息	-	-
应收股利	-	-
其他应收款	2,826,923.75	3,075,261.99
合计	2,826,923.75	3,075,261.99

(1) 其他应收款

① 按账龄披露

账龄	期末账面余额	期初账面余额
1 年以内	2,058,989.01	2,489,145.01
1 至 2 年	694,483.55	644,731.84
2 至 3 年	280,386.03	400,000.00
3 至 4 年	318,000.00	-
小计	3,351,858.59	3,533,876.85
减：坏账准备	524,934.84	458,614.86
合计	2,826,923.75	3,075,261.99

湖北超卓航空科技股份有限公司
2025 年度财务报表附注
(除特别说明外，货币单位均为人民币元)

② 按款项性质分类情况

款项性质	期末账面余额	期初账面余额
保证金、押金	2,068,166.41	1,922,829.51
代收代垫款	167,124.50	184,070.53
备用金及其他	1,116,567.68	1,426,976.81
小计	<u>3,351,858.59</u>	<u>3,533,876.85</u>
减：坏账准备	524,934.84	458,614.86
合计	<u>2,826,923.75</u>	<u>3,075,261.99</u>

③ 坏账准备计提情况

坏账准备	第一阶段	第二阶段	第三阶段	合计
	未来 12 个月预 期信用损失	整个存续期预 期信用损失(未 发生信用减值)	整个存续期预 期信用损失(已 发生信用减值)	
期初余额	292,298.83	-	166,316.03	458,614.86
期初余额在本期	-	-	-	-
--转入第二阶段	-	-	-	-
--转入第三阶段	-	-	-	-
--转回第二阶段	-	-	-	-
--转回第一阶段	-	-	-	-
本期计提	76,319.98	-	-	76,319.98
本期转回	-	-	10,000.00	10,000.00
本期转销	-	-	-	-
本期核销	-	-	-	-
其他变动	-	-	-	-
期末余额	368,618.81	-	156,316.03	524,934.84

④ 坏账准备的情况

类别	期初余额	本期变动金额				期末余额
		计提	收回或转回	转销或核销	其他变动	
单项计提	166,316.03	-	10,000.00	-	-	156,316.03
组合计提	<u>292,298.83</u>	<u>76,319.98</u>	=	=	=	<u>368,618.81</u>
合计	<u>458,614.86</u>	<u>76,319.98</u>	<u>10,000.00</u>	=	=	<u>524,934.84</u>

其中，本期坏账准备转回或收回金额重要的：无。

⑤ 本期实际核销的其他应收款情况：无。

湖北超卓航空科技股份有限公司
2025年度财务报表附注
(除特别说明外，货币单位均为人民币元)

⑥ 按欠款方归集的期末余额前五名的其他应收款情况

公司名称	款项的性质	期末余额	账龄	占其他应收款		坏账准备
				期末余额合计	数的比例	期末余额
上海高新技术成果转化基地开发有限公司	保证金、押金	437,846.00	1年以内	13.06%		21,892.30
成都金晶电子科技有限责任公司	保证金、押金	400,000.00	1年以内	11.93%		20,000.00
北京宏科铭创科技有限公司	备用金及其他	300,000.00	1-2年	8.95%		30,000.00
福建腾晟金属新材料有限公司	保证金、押金	300,000.00	1年以内	8.95%		15,000.00
张家港市乐昇能源有限公司	保证金、押金	<u>200,000.00</u>	1-2年	<u>5.97%</u>		<u>20,000.00</u>
合计		<u>1,637,846.00</u>		<u>48.86%</u>		<u>106,892.30</u>

9、存货

(1) 存货分类

项目	期末余额			期初余额		
	账面余额	存货跌价准备 或合同履约成 本减值准备	账面价值	账面余额	存货跌价准备 或合同履约成 本减值准备	账面价值
原材料	86,333,767.78	1,287,188.55	85,046,579.23	54,085,734.01	903,481.08	53,182,252.93
在产品	14,326,282.32	42,154.88	14,284,127.44	17,479,584.50	12,934.93	17,466,649.57
库存商品	14,217,842.92	682,242.34	13,535,600.58	16,419,353.60	753,247.59	15,666,106.01
周转材料	1,283,706.91	-	1,283,706.91	1,156,148.22	-	1,156,148.22
低值易耗品	713,627.54	-	713,627.54	669,416.05	-	669,416.05
发出商品	<u>28,235,971.91</u>	<u>702,499.32</u>	<u>27,533,472.59</u>	<u>22,795,934.66</u>	<u>1,205,639.70</u>	<u>21,590,294.96</u>
合计	<u>145,111,199.38</u>	<u>2,714,085.09</u>	<u>142,397,114.29</u>	<u>112,606,171.04</u>	<u>2,875,303.30</u>	<u>109,730,867.74</u>

(2) 存货跌价准备和合同履约成本减值准备

项目	期初余额	本期增加金额		本期减少金额		期末余额
		计提	其他	转回或转销	其他	
原材料	903,481.08	405,580.68	-	21,873.21	-	1,287,188.55
在产品	12,934.93	38,251.15	-	9,031.20	-	42,154.88
库存商品	753,247.59	350,381.98	-	421,387.23	-	682,242.34
发出商品	<u>1,205,639.70</u>	<u>699,844.98</u>	-	<u>1,202,985.36</u>	-	<u>702,499.32</u>
合计	<u>2,875,303.30</u>	<u>1,494,058.79</u>	-	<u>1,655,277.00</u>	-	<u>2,714,085.09</u>

10、一年内到期的非流动资产

项目	期末余额	期初余额
一年内到期的大额存单	<u>32,727,377.68</u>	<u>206,389,141.66</u>
合计	<u>32,727,377.68</u>	<u>206,389,141.66</u>

湖北超卓航空科技股份有限公司
2025 年度财务报表附注
(除特别说明外，货币单位均为人民币元)

11、其他流动资产

项目	期末余额	期初余额
待抵扣、待认证进项税额	18,492,280.00	20,136,847.36
中航证券启航超卓 1 号	-	10,224,242.35
预缴所得税	21,046.95	5,923,379.22
其他	=	67,076.54
合计	<u>18,513,326.95</u>	<u>36,351,545.47</u>

12、长期股权投资

(1) 长期股权投资情况

被投资单位	期初余额	本期增减变动				
		追加投资	减少投资	权益法下确认的投资损益	其他综合收益调整	其他权益变动
联营企业：						
四川空天增材科技有限公司	14,393,184.14	=	10,000,000.00	-78,240.93	=	=
合计	<u>14,393,184.14</u>	=	<u>10,000,000.00</u>	<u>-78,240.93</u>	=	=

(续上表)

被投资单位	本期增减变动			期末余额	减值准备	
	宣告发放现金股利或利润	计提减值准备	其他		期初余额	期末余额
联营企业：						
四川空天增材科技有限公司	=	=	=	4,314,943.21	=	=
合计	=	=	=	<u>4,314,943.21</u>	=	=

13、投资性房地产

(1) 采用成本计量模式的投资性房地产

项目	房屋建筑物	合计
① 账面原值		
期初余额	125,152,521.69	125,152,521.69
本期增加金额	-	-
本期减少金额	-	-
期末余额	125,152,521.69	125,152,521.69
② 累计折旧和累计摊销		
期初余额	3,336,283.87	3,336,283.87
本期增加金额	3,005,374.44	3,005,374.44
其中：计提或摊销	3,005,374.44	3,005,374.44
其他增加	-	-

湖北超卓航空科技股份有限公司
2025 年度财务报表附注
(除特别说明外，货币单位均为人民币元)

项目	房屋建筑物	合计
本期减少金额	-	-
其中：其他转出	-	-
期末余额	6,341,658.31	6,341,658.31
③ 减值准备		
期初余额	-	-
本期增加金额	-	-
本期减少金额	-	-
期末余额	-	-
④ 账面价值		
期末账面价值	118,810,863.38	118,810,863.38
期初账面价值	121,816,237.82	121,816,237.82

(2) 未办妥产权证书的投资性房地产情况

项目	账面价值	未办妥产权证书原因
洛阳增材制造产业园 1 和 2、3、4#厂房	79,280,710.29	厂区整体完工验收后统一办理

14、固定资产

项目	期末余额	期初余额
固定资产	327,049,120.88	279,161,033.36
固定资产清理	=	=
合计	<u>327,049,120.88</u>	<u>279,161,033.36</u>

(1) 固定资产

① 固定资产情况

项目	房屋建筑物	机器设备	运输设备	电子设备 及其他	合计
1) 账面原值					
期初余额	137,540,936.20	216,449,700.01	5,406,126.91	5,367,479.00	364,764,242.12
本期增加金额	31,013,923.14	41,275,992.47	595,025.66	895,216.59	73,780,157.86
其中：购置	-	22,780,294.16	595,025.66	895,216.59	24,270,536.41
在建工程转入	31,013,923.14	18,495,698.31	-	-	49,509,621.45
本期减少金额	-	327,160.82	82,324.95	6,091.22	415,576.99
其中：处置或报废	-	327,160.82	82,324.95	6,091.22	415,576.99
期末余额	168,554,859.34	257,398,531.66	5,918,827.62	6,256,604.37	438,128,822.99
2) 累计折旧					-
期初余额	14,207,080.37	64,723,614.37	2,758,784.55	3,880,671.96	85,570,151.25
本期增加金额	4,059,491.12	19,992,572.21	888,484.43	657,313.93	25,597,861.69
其中：计提	4,059,491.12	19,992,572.21	888,484.43	657,313.93	25,597,861.69

湖北超卓航空科技股份有限公司
2025 年度财务报表附注
(除特别说明外，货币单位均为人民币元)

项目	房屋建筑物	机器设备	运输设备	电子设备 及其他	合计
本期减少金额	-	59,560.74	56,503.16	5,304.44	121,368.34
其中：处置或报废	-	59,560.74	56,503.16	5,304.44	121,368.34
期末余额	18,266,571.49	84,656,625.84	3,590,765.82	4,532,681.45	111,046,644.60
3) 减值准备					-
期初余额	11,301.72	21,755.79	-	-	33,057.51
本期增加金额	-	-	-	-	-
本期减少金额	-	-	-	-	-
期末余额	11,301.72	21,755.79	-	-	33,057.51
4) 账面价值					-
期末账面价值	150,276,986.13	172,720,150.03	2,328,061.80	1,723,922.92	327,049,120.88
期初账面价值	123,322,554.11	151,704,329.85	2,647,342.36	1,486,807.04	279,161,033.36

② 暂时闲置的固定资产情况

项目	账面原值	累计折旧	减值准备	账面价值	备注
房屋及建筑物	376,724.12	365,422.40	11,301.72	-	河南新乡起重 机房
机器设备	326,783.62	305,027.83	21,755.79	-	

③ 通过经营租赁租出的固定资产

项目	期末账面价值
房屋建筑物	118,810,863.38
机器设备	1,381,379.74
合计	120,192,243.12

④ 未办妥产权证书的固定资产情况

项目	账面价值	未办妥产权证书的原因
洛阳增材制造产业园 1#厂房	17,425,682.51	厂区整体完工验收后统一办理

⑤ 固定资产减值测试情况

1) 可收回金额按公允价值减去处置费用后的净额确定

项目	账面价值	可收回金额	减值金额	公允价值和处 置费用的确定 方式	关键参数	关键参数的 确定依据
房屋建筑物	11,301.72	-	11,301.72	成本法	资产的处置价值	管理层评估
机器设备	21,755.79	=	21,755.79	成本法	资产的处置价值	管理层评估
合计	33,057.51	=	33,057.51			

湖北超卓航空科技股份有限公司
2025 年度财务报表附注
(除特别说明外，货币单位均为人民币元)

15、在建工程

项目	期末余额	期初余额
在建工程	54,993,172.34	85,874,773.86
工程物资	=	=
合计	<u>54,993,172.34</u>	<u>85,874,773.86</u>

(1) 在建工程

① 在建工程情况

项目	期末余额			期初余额		
	账面余额	减值准备	账面净值	账面余额	减值准备	账面净值
第三代移动式增材制造平台	-	-	-	18,107,323.79	-	18,107,323.79
增材制造生产基地项目	-	-	-	25,813,407.00	-	25,813,407.00
金属增材制造厂房建设	7,450,210.97	-	7,450,210.97	2,978,042.11	-	2,978,042.11
冷喷涂半自动化生产线	5,265,000.00	-	5,265,000.00	-	-	-
高端装备增材制造生产基地项目	<u>42,277,961.37</u>	=	<u>42,277,961.37</u>	<u>38,976,000.96</u>	=	<u>38,976,000.96</u>
合计	<u>54,993,172.34</u>	=	<u>54,993,172.34</u>	<u>85,874,773.86</u>	=	<u>85,874,773.86</u>

② 重要在建工程项目本期变动情况

项目名称	预算数	期初余额	本期增加金额	本期转入固定 资产金额	本期其他减少 金额	期末余额
第三代移动式增材制造平台	29,800,000.00	18,107,323.79	388,374.52	18,495,698.31	-	-
增材制造生产基地项目	218,851,900.00	25,813,407.00	5,200,516.14	31,013,923.14	-	-
高端装备增材制造生产基地项目	<u>155,117,262.80</u>	<u>38,976,000.96</u>	<u>3,301,960.41</u>	=	=	<u>42,277,961.37</u>
合计	<u>403,769,162.80</u>	<u>82,896,731.75</u>	<u>8,890,851.07</u>	<u>49,509,621.45</u>	=	<u>42,277,961.37</u>

湖北超卓航空科技股份有限公司
2025 年度财务报表附注
(除特别说明外，货币单位均为人民币元)

(续上表)

项目名称	工程累计投入 占预算比例	工程进度	利息资本化 累计金额	其中：本期利 息资本化金额	本期利息 资本化率	资金来源
第三代移动式 增材制造平台	100.00%	100.00%	-	-	-	自有资金
增材制造生产 基地项目	100.00%	100.00%	-	-	-	自有资金和募 集资金
高端装备增材 制造生产基地 项目	92.95%	92.95%	-	-	-	自有资金和募 集资金

16、使用权资产

项目	房屋建筑物	合计
① 账面原值		
期初余额	25,297,709.96	25,297,709.96
本期增加金额	11,245,914.08	11,245,914.08
其中：租赁	11,245,914.08	11,245,914.08
本期减少金额	8,270,453.34	8,270,453.34
其中：租赁到期 处置	- 8,270,453.34	- 8,270,453.34
期末余额	28,273,170.70	28,273,170.70
② 累计折旧		
期初余额	6,588,194.61	6,588,194.61
本期增加金额	6,122,587.62	6,122,587.62
其中：计提	6,122,587.62	6,122,587.62
本期减少金额	2,651,357.87	2,651,357.87
其中：租赁到期 处置	- 2,651,357.87	- 2,651,357.87
期末余额	10,059,424.36	10,059,424.36
③ 减值准备		
期初余额	-	-
本期增加金额	-	-
本期减少金额	-	-
期末余额	-	-
④ 账面价值		
期末账面价值	18,213,746.34	18,213,746.34
期初账面价值	18,709,515.35	18,709,515.35

湖北超卓航空科技股份有限公司
2025 年度财务报表附注
(除特别说明外，货币单位均为人民币元)

17、无形资产

(1) 无形资产情况

项目	土地使用权	软件	合计
① 账面原值			
期初余额	63,020,347.40	999,894.87	64,020,242.27
本期增加金额	-	310,509.96	310,509.96
其中：购置	-	310,509.96	310,509.96
本期减少金额	-	-	-
期末余额	63,020,347.40	1,310,404.83	64,330,752.23
② 累计摊销			
期初余额	5,595,703.49	403,647.81	5,999,351.30
本期增加金额	1,260,406.93	196,567.26	1,456,974.19
其中：计提	1,260,406.93	196,567.26	1,456,974.19
本期减少金额	-	-	-
期末余额	6,856,110.42	600,215.07	7,456,325.49
③ 减值准备			
期初余额	-	-	-
本期增加金额	-	-	-
本期减少金额	-	-	-
期末余额	-	-	-
④ 账面价值			
期末账面价值	56,164,236.98	710,189.76	56,874,426.74
期初账面价值	57,424,643.91	596,247.06	58,020,890.97

18、商誉

(1) 商誉账面原值

被投资单位名称或形成商誉的事项	期初余额	本期增加	本期减少	期末余额
		企业合并形成	处置	
成都鹏华科技有限公司	83,626,945.02	-	-	83,626,945.02
襄阳嘉德机械有限公司	31,261,848.91	-	-	31,261,848.91
道然新能源汽车零部件(张家港)有限公司	2,361,762.30	-	-	2,361,762.30
奈文摩尔洛阳科技有限公司	2,321,090.05	=	=	2,321,090.05
合计	119,571,646.28	=	=	119,571,646.28

湖北超卓航空科技股份有限公司
2025年度财务报表附注
(除特别说明外，货币单位均为人民币元)

(2) 商誉减值准备

被投资单位名称或形成商誉的事项	期初余额	本期增加	本期减少	期末余额
		计提	处置	
成都鹏华科技有限公司	-	-	-	-
襄阳嘉德机械有限公司	-	-	-	-
道然新能源汽车零部件(张家港)有限公司	1,390,635.40	-	-	1,390,635.40
奈文摩尔洛阳科技有限公司	1,229,752.53	=	=	1,229,752.53
合计	2,620,387.93	=	=	2,620,387.93

(3) 商誉所在资产组或资产组组合的相关信息

名称	所属资产组或组合的构成及依据	所属经营分部及依据	是否与以前年度保持一致
成都鹏华科技有限公司	成都鹏华科技有限公司全部主营业务经营性长期资产	可独立产生现金流量	是
襄阳嘉德机械有限公司	襄阳嘉德机械有限公司全部主营业务经营性长期资产	可独立产生现金流量	是
道然新能源汽车零部件(张家港)有限公司	道然新能源汽车零部件(张家港)有限公司全部主营业务经营性长期资产	可独立产生现金流量	是
奈文摩尔洛阳科技有限公司	奈文摩尔洛阳科技有限公司全部主营业务经营性长期资产	可独立产生现金流量	是

(4) 可收回金额的具体确定方法

① 可收回金额按预计未来现金流量的现值确定

项目	账面价值	可收回金额	减值金额
成都鹏华科技有限公司	108,394,564.79	142,124,000.00	-
襄阳嘉德机械有限公司	41,662,710.93	52,807,900.00	-
道然新能源汽车零部件(张家港)有限公司	5,519,861.16	9,365,900.00	-
奈文摩尔洛阳科技有限公司	17,232,094.04	19,800,000.00	=
合计	172,809,230.92	224,097,800.00	=

(续上表)

项目	预测期的年限	预测期的关键参数	稳定期的关键参数	稳定期的关键参数的确定依据
成都鹏华科技有限公司	2026-2030年	收入增长率为2.89%-3.63%；毛利率为34.61%-35.91%	收入增长率为：0%；毛利率为35.91%	根据预测期及稳定期的收入、成本、费用等计算
襄阳嘉德机械有限公司	2026-2030年	收入增长率为-0.47%-0%；毛利率为	收入增长率为：0%；毛利率为27.86%	根据预测期及稳定期的收入、成本、费用等计算

湖北超卓航空科技股份有限公司
2025 年度财务报表附注
(除特别说明外, 货币单位均为人民币元)

项目	预测期的年限	预测期的关键参数	稳定期的关键参数	稳定期的关键参数的确定依据
		27.69%-27.93%		
道然新能源汽车零部件(张家港)有限公司	2026-2030 年	收入增长率为 0-20.62%; 毛利率为 3.09%-11.98%	收入增长率为: 0%; 毛利率为 12.03%	根据预测期及稳定期的收入、成本、费用等计算
奈文摩尔洛阳科技有限公司	2026-2030 年	收入增长率为 8.01%-35.45%; 毛利率为 32.25%-41.18%	收入增长率为: 0%; 毛利率为 42.85%	根据预测期及稳定期的收入、成本、费用等计算

② 前述信息与以前年度减值测试采用的信息或外部信息明显不一致的差异原因

奈文摩尔洛阳科技有限公司上年度在确定资产可收回金额时, 同时采用了预计未来现金流量的现值与公允价值减去处置费用后的净额两种方法, 并根据孰高原则, 最终以公允价值减去处置费用后的净额确认可收回金额。基于当前经营状况, 本次评估采用预计未来现金流量的现值, 结果显示资产未发生减值, 因此不再另行测算公允价值减去处置费用后的净额。

道然新能源汽车零部件(张家港)有限公司上年度采用公允价值减去处置费用的净额进行评估。根据公司当前的经营状况及未来发展规划, 其未来现金流量能够进行合理预测, 因此本年度评估改用预计未来现金流量的现值方法。

(5) 业绩承诺完成及对应商誉减值情况

形成商誉时存在业绩承诺且本期或本期上一期间处于业绩承诺期内

项目	业绩承诺完成情况					
	本期			上期		
	承诺业绩	实际业绩	完成率	承诺业绩	实际业绩	完成率
成都鹏华科技有限公司	2025 年经审计的扣非净利润不低于 1500 万元	15,192,620.91	101.28%	2024 年经审计的扣非净利润不低于 1500 万元	16,330,375.30	108.87%
襄阳嘉德机械有限公司	2025 年经审计的扣非净利润不低于 800 万元	12,867,636.59	160.85%	2024 年经审计的扣非净利润不低于 800 万元	14,433,312.52	180.42%

(续上表)

项目	商誉减值金额	
	本期	上期
成都鹏华科技有限公司	-	-
襄阳嘉德机械有限公司	-	-

湖北超卓航空科技股份有限公司
2025 年度财务报表附注
(除特别说明外，货币单位均为人民币元)

19、长期待摊费用

项目	期初余额	本期增加金额	本期摊销金额	其他减少金额	期末余额
车间、办公楼等装修或改造	13,471,164.62	551,030.35	4,012,979.75	-	10,009,215.22
合计	13,471,164.62	551,030.35	4,012,979.75	=	10,009,215.22

20、递延所得税资产/递延所得税负债

(1) 未经抵销的递延所得税资产

项目	期末余额		期初余额	
	可抵扣暂时性 差异	递延所得税 资产	可抵扣暂时性 差异	递延所得税 资产
递延收益	42,036,316.73	8,012,497.16	42,186,600.12	8,049,608.18
资产减值准备	29,440,933.31	4,739,973.99	21,453,222.97	3,443,684.06
预计负债	1,447,422.68	217,113.40	1,175,617.21	176,342.58
可抵扣亏损	4,827,306.00	724,095.90	-	-
租赁负债	19,438,163.39	3,605,960.19	19,673,111.20	3,358,631.18
股份支付	5,202,404.18	780,360.62	4,331,090.22	649,663.54
内部交易未实现	=	=	31,517.80	4,727.67
合计	102,392,546.29	18,080,001.26	88,851,159.52	15,682,657.21

(2) 未经抵销的递延所得税负债

项目	期末余额		期初余额	
	应纳税暂时性 差异	递延所得税 负债	应纳税暂时性 差异	递延所得税 负债
固定资产一次性抵扣	33,937,442.65	5,090,616.40	41,766,153.18	6,264,922.98
非同一控制企业合并资产评估增值	2,877,799.91	558,480.76	4,247,279.85	779,530.74
交易性金融资产公允价值变动	1,828,133.21	335,304.91	556,344.66	122,690.68
使用权资产	18,213,746.35	3,380,338.11	18,709,515.37	3,186,129.69
内部交易未实现	712,019.48	139,916.33	=	=
合计	57,569,141.60	9,504,656.51	65,279,293.06	10,353,274.09

(3) 未确认递延所得税资产明细

项目	期末余额	期初余额
可抵扣亏损	102,570,126.96	111,745,437.61
股份支付	7,751,998.12	8,412,225.39
合计	110,322,125.08	120,157,663.00

湖北超卓航空科技股份有限公司
2025 年度财务报表附注
(除特别说明外，货币单位均为人民币元)

(4) 未确认递延所得税资产的可抵扣亏损将于以下年度到期

年份	期末金额	期初金额
2026	-	12,304,512.08
2027	5,328,900.10	5,328,900.10
2028	75,600,624.56	75,833,460.53
2029	10,912,835.52	18,278,564.90
2030	<u>10,727,766.78</u>	-
合计	<u>102,570,126.96</u>	<u>111,745,437.61</u>

21、其他非流动资产

项目	期末金额	期初金额
一年以上到期的大额存单	-	52,137,329.06
预付设备款	485,800.00	12,636,828.05
预付工程款	<u>1,925,150.00</u>	<u>179,016.77</u>
合计	<u>2,410,950.00</u>	<u>64,953,173.88</u>

22、所有权或使用权受到限制的资产

项目	期末			
	账面余额	账面价值	受限类型	受限情况
货币资金	<u>13,117,964.03</u>	<u>13,117,964.03</u>	政府引导资金、保函保证金等	详见附注六、1“货币资金”
合计	<u>13,117,964.03</u>	<u>13,117,964.03</u>		

(续上表)

项目	期初			
	账面余额	账面价值	受限类型	受限情况
货币资金	12,308,168.81	12,308,168.81	政府引导资金、保函保证金等	详见附注六、1“货币资金”
应收账款	<u>37,634,995.90</u>	<u>35,316,599.00</u>	借款质押	
合计	<u>49,943,164.71</u>	<u>47,624,767.81</u>		

23、短期借款

(1) 短期借款分类

项目	期末余额	期初余额
保证质押借款	-	10,011,998.15
保证借款	12,009,193.63	10,010,125.28
信用借款	5,004,246.58	3,903,023.22
未终止确认的应收票据	<u>11,516,147.80</u>	<u>16,578,983.99</u>
合计	<u>28,529,588.01</u>	<u>40,504,130.64</u>

保证借款情况说明：

① 公司期末保证借款中 1000 万元系公司子公司成都鹏华科技有限公司于 2025 年 9 月 2 日与成都银行股份有限公司温江支行签订《借款合同》(合同编号：H600101250902040、合同编号：H600101250902041)下的借款金额，借款期限为 2025 年 9 月 2 日至 2026 年 9 月 1 日。何雪梅、陈玉于 2025 年 8 月 29 日与成都银行股份有限公司温江支行签订最高额保证合同(合同编号：D600121250828171)为其提供连带责任保证。

② 公司期末保证借款中 200 万元系公司子公司道然新能源汽车零部件(张家港)有限公司于 2025 年 1 月 24 日与江苏张家港农村商业银行股份有限公司签订《借款合同》(合同编号:ZRCDK2025012300106)下的借款金额，借款期限为 2025 年 1 月 24 日至 2026 年 1 月 23 日。龚平于 2025 年 1 月 24 日与江苏张家港农村商业银行股份有限公司签订最高额保证担保合同(合同编号：DBHT2025012300004752)为其提供连带责任保证。

信用借款情况说明：

① 公司期末信用借款中 500 万元系公司子公司成都鹏华科技有限公司于 2025 年 5 月 20 日与中国工商银行股份有限公司成都东大支行签订《经营快贷借款合同》(合同编号：0440200121-2025 年(东大)字 00732 号、字 00734 号)下的借款金额，借款期限为 2025 年 5 月 20 日至 2026 年 5 月 15 日。

(2) 已逾期未偿还的短期借款情况：无。

24、应付账款

(1) 应付账款列示

项目	期末余额	期初余额
材料款	52,478,365.53	56,460,446.83
设备款	2,029,531.16	4,081,668.78
工程款	<u>6,068,893.72</u>	<u>6,641,143.81</u>
合计	<u>60,576,790.41</u>	<u>67,183,259.42</u>

(2) 账龄超过 1 年或逾期的重要应付账款

项目	期末余额	未偿还或结转的原因
湖北达元建设工程有限公司	1,366,520.55	未到付款日期
成都鑫欣鑫钰科技有限公司	1,300,500.00	未到付款日期
襄阳乔格机械有限公司	<u>1,532,208.85</u>	业务暂停，供应商未开票，暂未付款
合计	<u>4,199,229.40</u>	

湖北超卓航空科技股份有限公司
 2025 年度财务报表附注
 (除特别说明外，货币单位均为人民币元)

25、预收款项

项目	期末余额	期初余额
预收租金	821,018.54	1,097,429.54
合计	<u>821,018.54</u>	<u>1,097,429.54</u>

26、合同负债

项目	期末余额	期初余额
预收货款	13,511,988.95	10,814,283.02
合计	<u>13,511,988.95</u>	<u>10,814,283.02</u>

27、应付职工薪酬

(1) 应付职工薪酬列示

项目	期初余额	本期增加	本期减少	期末余额
短期薪酬	9,824,041.32	59,609,092.02	61,433,953.73	7,999,179.61
离职后福利-设定提存计划	30,308.52	4,505,689.65	4,483,029.00	52,969.17
辞退福利	-	95,664.00	95,664.00	-
一年内到期的其他福利	=	=	=	=
合计	<u>9,854,349.84</u>	<u>64,210,445.67</u>	<u>66,012,646.73</u>	<u>8,052,148.78</u>

(2) 短期薪酬列示

项目	期初余额	本期增加	本期减少	期末余额
工资、奖金、津贴和补贴	9,685,340.51	53,933,932.37	55,722,058.75	7,897,214.13
职工福利费	-	2,404,432.30	2,404,432.30	-
社会保险费	16,825.81	2,477,485.79	2,468,839.93	25,471.67
其中：医疗保险费	16,531.92	2,225,693.07	2,217,924.09	24,300.90
工伤保险费	293.89	216,672.28	215,795.40	1,170.77
生育保险费	-	35,120.44	35,120.44	-
住房公积金	1,755.00	650,749.40	640,129.40	12,375.00
工会经费和职工教育经费	<u>120,120.00</u>	<u>142,492.16</u>	<u>198,493.35</u>	<u>64,118.81</u>
合计	<u>9,824,041.32</u>	<u>59,609,092.02</u>	<u>61,433,953.73</u>	<u>7,999,179.61</u>

(3) 设定提存计划列示

项目	期初余额	本期增加	本期减少	期末余额
基本养老保险	29,390.08	4,331,951.37	4,310,060.81	51,280.64
失业保险费	<u>918.44</u>	<u>173,738.28</u>	<u>172,968.19</u>	<u>1,688.53</u>
合计	<u>30,308.52</u>	<u>4,505,689.65</u>	<u>4,483,029.00</u>	<u>52,969.17</u>

湖北超卓航空科技股份有限公司
2025 年度财务报表附注
(除特别说明外，货币单位均为人民币元)

28、应交税费

项目	期末余额	期初余额
企业所得税	4,405,984.92	4,387,262.85
增值税	2,597,619.78	1,917,832.92
土地使用税	134,373.96	134,373.96
房产税	414,276.86	404,716.77
个人所得税	12,779.85	22,403.62
城市维护建设税	76,841.29	52,761.83
教育费附加及地方教育附加	55,172.07	38,063.16
印花税及其他	53,575.87	58,015.60
合计	<u>7,750,624.60</u>	<u>7,015,430.71</u>

29、其他应付款

项目	期末余额	期初余额
应付利息	-	-
应付股利	-	-
其他应付款	69,828,733.00	71,444,854.71
合计	<u>69,828,733.00</u>	<u>71,444,854.71</u>

(1) 其他应付款

① 按款项性质列示其他应付款

项目	期末余额	期初余额
实际控制人垫付款	59,950,000.00	59,950,000.00
收购襄阳嘉德机械有限公司应付股权款	286,650.00	286,650.00
往来款	7,516,290.52	8,957,733.61
预提费用	422,133.98	759,891.46
其他	1,653,658.50	1,490,579.64
合计	<u>69,828,733.00</u>	<u>71,444,854.71</u>

说明：

实际控制人垫付款：系 2023 年实际控制人垫付的公司被划转资金 5,995.00 万元，根据实际控制人出具的确认函，其垫付的 5,995.00 万元资金用于承担公司损失，待公司被划转资金事件调查结束后，如公司向相关责任方追回全部或部分款项，公司将收到的追回款项返还给实际控制人；未追回的款项部分，由实际控制人承担，且公司无需承担该笔垫付资金的利息。

湖北超卓航空科技股份有限公司
2025 年度财务报表附注
(除特别说明外，货币单位均为人民币元)

② 账龄超过 1 年或逾期的重要的其他应付款

项目	期末余额	未偿还或结转的原因
李羿含	33,950,000.00	实际控制人垫付款
王春晓	25,950,000.00	实际控制人垫付款
李光平	50,000.00	实际控制人垫付款
合计	<u>59,950,000.00</u>	

30、一年内到期的非流动负债

项目	期末余额	期初余额
一年内到期的租赁负债（附注六、32）	6,438,206.17	5,093,596.64
合计	<u>6,438,206.17</u>	<u>5,093,596.64</u>

31、其他流动负债

项目	期末余额	期初余额
已背书未终止确认的承兑汇票	53,719,848.73	24,583,207.30
待转销项税	1,756,558.56	1,405,856.81
合计	<u>55,476,407.29</u>	<u>25,989,064.11</u>

32、租赁负债

项目	期末余额	期初余额
租赁付款额	20,524,404.17	21,218,725.63
未确认融资费用	1,086,240.77	1,545,614.43
小计	<u>19,438,163.40</u>	<u>19,673,111.20</u>
一年内到期的租赁负债（附注六、30）	6,438,206.17	5,093,596.64
合计	<u>12,999,957.23</u>	<u>14,579,514.56</u>

33、长期应付款

项目	期末余额	期初余额
收购成都鹏华科技有限公司股权款	50,000,000.00	50,000,000.00
收购襄阳嘉德机械有限公司应付股权款	15,000,000.00	15,000,000.00
合计	<u>65,000,000.00</u>	<u>65,000,000.00</u>

34、预计负债

项目	期末余额	期初余额	形成原因
产品质量保证	1,447,422.68	1,115,617.21	预提质保期内售后服务费
延迟交货违约金	-	60,000.00	预提延迟交货违约金
合计	<u>1,447,422.68</u>	<u>1,175,617.21</u>	

湖北超卓航空科技股份有限公司
2025 年度财务报表附注
(除特别说明外，货币单位均为人民币元)

35、递延收益

项目	期初余额	本期增加	本期减少	期末余额	形成原因
政府补助	42,186,600.12	3,302,705.54	3,452,988.93	42,036,316.73	与资产相关政府补助
合计	42,186,600.12	3,302,705.54	3,452,988.93	42,036,316.73	

36、股本

项目	期初余额	本次变动增减(+、-)					期末余额
		发行新股	送股	公积金转股	其他	小计	
股份总数	89,603,310.00	78,642.00	-	-	-	78,642.00	89,681,952.00

37、资本公积

项目	期初余额	本期增加	本期减少	期末余额
资本溢价(股本溢价)	986,415,345.36	4,269,947.81	-	990,685,293.17
其他资本公积	15,394,395.32	211,086.70	1,883,163.11	13,722,318.91
合计	1,001,809,740.68	4,481,034.51	1,883,163.11	1,004,407,612.08

说明：

(1) 报告期内，因 2022 年限制性股票激励计划首次及预留授予部分第二个归属期行权，增加“资本公积—股本溢价” 4,269,947.81 元，其中将等待期内原计入“资本公积—其他资本公积”的 1,883,163.11 元结转至“资本公积—股本溢价”，并相应增加注册资本（股本）78,642.00 元。

(2) 其他资本公积增加系本期确认股权激励计划等待期内分摊的费用所致，具体详见“附注十四、2、以权益结算的股份支付情况”披露。

38、库存股

项目	期初余额	本期增加	本期减少	期末余额
股份回购	26,997,800.97	=	=	26,997,800.97
合计	26,997,800.97	=	=	26,997,800.97

39、盈余公积

项目	期初余额	本期增加	本期减少	期末余额
法定盈余公积	24,722,953.51	=	=	24,722,953.51
合计	24,722,953.51	=	=	24,722,953.51

40、未分配利润

项目	本期	上期
调整前上期末未分配利润	135,060,621.95	152,859,615.55
调整期初未分配利润合计数(调增+, 调减-)	-	-
调整后期初未分配利润	135,060,621.95	152,859,615.55

湖北超卓航空科技股份有限公司
2025 年度财务报表附注
(除特别说明外，货币单位均为人民币元)

项目	本期	上期
加：本期归属于母公司所有者的净利润	12,663,567.62	12,985,989.98
减：提取法定盈余公积	-	750,190.06
提取任意盈余公积	-	-
提取一般风险准备	-	-
应付普通股股利	30,034,793.52	30,034,793.52
转作股本的普通股股利	-	-
期末未分配利润	117,689,396.05	135,060,621.95

41、营业收入和营业成本

(1) 营业收入和营业成本情况

项目	本期发生额		上期发生额	
	收入	成本	收入	成本
主营业务	381,305,130.50	295,942,472.00	394,526,629.55	297,370,532.55
其他业务	7,513,690.54	3,917,923.69	9,053,639.22	4,236,411.81
合计	388,818,821.04	299,860,395.69	403,580,268.77	301,606,944.36

(2) 营业收入扣除情况表

项目	本期	具体扣除情况	上期	具体扣除情况
营业收入金额	388,818,821.04		403,580,268.77	
营业收入扣除项目合计金额	7,513,690.54		9,053,639.22	
营业收入扣除项目合计金额占营业收入的比重	1.93%		2.24%	

① 与主营业务无关的业务收入

1) 正常经营之外的其他业务收入。如出租固定资产、无形资产、包装物，销售材料，用材料进行非货币性资产交换，经营受托管理业务等实现的收入，以及虽计入主营业务收入，但属于上市公司正常经营之外的收入。	7,513,690.54	航材销售、厂房出租等收入	9,053,639.22	航材销售、厂房出租等收入
---	--------------	--------------	--------------	--------------

② 不具备商业实质的收入

-

③ 与主营业务无关或不具有商业实质的其他收入

-

营业收入扣除后金额	381,305,130.50	394,526,629.55
-----------	----------------	----------------

(3) 营业收入、营业成本的分解信息

合同分类	营业收入	营业成本
航空航天零部件及耗材增材制造	114,017,817.27	77,668,731.34
机载设备维修	65,533,252.54	43,724,243.73
工业母机及其零部件制造	89,847,543.60	61,481,112.06

湖北超卓航空科技股份有限公司
2025 年度财务报表附注
(除特别说明外，货币单位均为人民币元)

合同分类	营业收入	营业成本
新能源汽车零部件制造	111,906,517.09	113,068,384.87
航材销售业务及其他	<u>7,513,690.54</u>	<u>3,917,923.69</u>
合计	<u>388,818,821.04</u>	<u>299,860,395.69</u>

42、税金及附加

项目	本期发生额	上期发生额
房产税	1,922,131.14	1,792,839.70
城市维护建设税	715,898.53	721,190.45
土地使用税	537,495.84	584,027.90
教育费附加及地方教育附加	508,924.89	515,539.10
印花税	215,456.75	184,255.52
车船使用税	10,682.46	14,916.69
地方水利建设基金	=	101.94
合计	<u>3,910,589.61</u>	<u>3,812,871.30</u>

43、销售费用

项目	本期发生额	上期发生额
职工薪酬	5,873,751.70	5,976,625.81
差旅费	1,789,871.99	1,954,468.99
招待费	3,248,010.77	1,502,176.20
广告费	87,400.00	543,735.00
招标费用	258,669.15	68,067.57
固定资产折旧	30,415.62	19,219.34
股份支付费用	-40,186.25	-167,659.50
其他	<u>586,520.03</u>	<u>692,590.18</u>
合计	<u>11,834,453.01</u>	<u>10,589,223.59</u>

44、管理费用

项目	本期发生额	上期发生额
职工薪酬	18,307,513.60	18,104,257.35
中介费用	2,938,279.14	7,444,211.08
折旧费	4,970,812.76	4,120,273.60
使用权资产折旧	1,866,408.17	2,792,166.50
业务招待费	1,375,727.81	2,095,142.94
长期待摊费用摊销	2,789,858.40	1,703,605.64
差旅费	853,484.68	1,532,014.77

湖北超卓航空科技股份有限公司
2025年度财务报表附注
(除特别说明外，货币单位均为人民币元)

项目	本期发生额	上期发生额
办公费	787,642.23	1,330,994.63
无形资产摊销	822,083.45	838,223.40
租赁费	290,807.68	168,825.07
技术服务费	259,764.92	24,803.84
股份支付费用	-366,066.84	-392,006.92
其他	<u>1,750,786.50</u>	<u>3,147,131.89</u>
合计	<u>36,647,102.50</u>	<u>42,909,643.79</u>

45、研发费用

项目	本期发生额	上期发生额
直接材料	7,334,189.34	10,878,580.25
职工薪酬	7,978,996.30	9,897,620.78
折旧费	7,651,897.76	4,973,729.01
技术服务费	2,240,295.21	2,324,194.76
股份支付费用	156,922.78	278,287.65
差旅费	408,606.46	416,989.60
产品试制检验费	14,024.01	20,944.73
其他	<u>1,366,685.77</u>	<u>912,797.63</u>
合计	<u>27,151,617.63</u>	<u>29,703,144.41</u>

46、财务费用

项目	本期发生额	上期发生额
利息费用	1,821,827.62	2,258,910.92
减：利息收入	5,161,208.49	9,628,097.67
汇兑损益	406.87	89,045.57
手续费支出	58,112.27	76,934.30
合计	<u>-3,280,861.73</u>	<u>-7,203,206.88</u>

说明：本期将未确认融资费用合并至利息费用列报，并按此口径调整期初列报。

47、其他收益

项目（产生其他收益的来源）	本期发生额	上期发生额
政府补助	6,692,157.61	3,912,189.55
个税手续费返还	13,418.83	15,695.49
增值税进项加计抵减	<u>707,350.72</u>	<u>853,971.79</u>
合计	<u>7,412,927.16</u>	<u>4,781,856.83</u>

湖北超卓航空科技股份有限公司
2025 年度财务报表附注
(除特别说明外，货币单位均为人民币元)

48、投资收益

项目	本期发生额	上期发生额
权益法核算的长期股权投资收益	-78,240.93	1,110.77
处置交易性金融资产取得的投资收益	449,253.02	1,748,886.88
债务重组损益	-25,882.60	-
其他流动资产-收益凭证的投资收益	-	241,590.64
银行承兑汇票贴现费用	=	<u>-301,773.77</u>
合计	<u>345,129.49</u>	<u>1,689,814.52</u>

49、公允价值变动收益

项目（产生公允价值变动收益的来源）	本期发生额	上期发生额
交易性金融资产	<u>3,601,128.98</u>	<u>768,363.66</u>
合计	<u>3,601,128.98</u>	<u>768,363.66</u>

50、信用减值损失

项目	本期发生额	上期发生额
应收账款坏账损失	-8,542,183.25	-7,281,713.35
其他应收款坏账损失	-66,319.98	288,750.77
应收票据坏账损失	<u>-45,934.98</u>	<u>-100,601.48</u>
合计	<u>-8,654,438.21</u>	<u>-7,093,564.06</u>

51、资产减值损失

项目	本期发生额	上期发生额
合同资产减值损失	14,339.26	978,582.85
存货跌价损失	-1,101,851.03	-705,099.23
固定资产减值损失	-	-33,057.51
商誉减值损失	=	<u>-2,620,387.93</u>
合计	<u>-1,087,511.77</u>	<u>-2,379,961.82</u>

52、资产处置收益

项目	本期发生额	上期发生额
固定资产处置利得或损失	-31,514.92	-168,607.92
使用权资产处置利得或损失	<u>491,283.22</u>	<u>353,400.27</u>
合计	<u>459,768.30</u>	<u>184,792.35</u>

湖北超卓航空科技股份有限公司
2025 年度财务报表附注
(除特别说明外，货币单位均为人民币元)

53、营业外收入

项目	本期发生额	上期发生额	计入当期非经常性损益的金额
理赔收入	-	379,589.00	-
其他	15,712.84	31,613.63	15,712.84
合计	15,712.84	411,202.63	15,712.84

54、营业外支出

项目	本期发生额	上期发生额	计入当期非经常性损益的金额
非流动资产毁损报废损失	227,393.67	109,631.57	227,393.67
其中：固定资产	227,393.67	109,631.57	227,393.67
对外捐赠	-	240,000.00	-
其他支出	347,180.40	96,582.52	347,180.40
合计	574,574.07	446,214.09	574,574.07

55、所得税费用

(1) 所得税费用表

项目	本期发生额	上期发生额
当期所得税费用	4,796,061.06	3,742,975.20
递延所得税费用	-3,245,961.63	3,348,973.04
合计	1,550,099.43	7,091,948.24

(2) 会计利润与所得税费用调整过程

项目	本期发生额
利润总额	14,213,667.05
按法定/适用税率计算的所得税费用	2,132,050.06
子公司适用不同税率的影响	-797,128.08
调整以前期间所得税的影响	-33,584.36
非应税收入的影响	11,736.14
不可抵扣的成本、费用和损失的影响	484,891.13
使用前期未确认递延所得税资产的可抵扣亏损的影响	-
本期未确认递延所得税资产的可抵扣暂时性差异或可抵扣亏损的影响	2,156,342.90
加计扣除的影响（研发、残疾人工资等）	-2,404,208.36
所得税费用	1,550,099.43

56、现金流量表项目

(1) 与经营活动有关的现金

① 收到的其他与经营活动有关的现金

项目	本期发生额	上期发生额
补贴收入	5,944,112.21	2,897,600.16
利息收入	312,027.72	1,679,736.47
保证金、押金及其他	2,663,862.23	3,100,673.60
往来款	5,084,922.01	9,392,896.03
合计	14,004,924.17	17,070,906.26

② 支付的其他与经营活动有关的现金

项目	本期发生额	上期发生额
付现的费用	20,730,205.91	24,762,799.65
往来款	9,001,993.72	73,256.32
捐赠	-	240,000.00
手续费	44,516.67	37,023.24
保证金、押金及其他	2,188,486.47	4,702,338.24
合计	31,965,202.77	29,815,417.45

(2) 与投资活动有关的现金

① 收到的重要的与投资活动有关的现金

项目	本期发生额	上期发生额
赎回大额存单等理财产品	718,976,281.03	308,416,079.55
合计	718,976,281.03	308,416,079.55

② 支付的重要的与投资活动有关的现金

项目	本期发生额	上期发生额
购买大额存单等理财产品	735,516,850.47	256,431,404.60
购进固定资产、无形资产和其他长期资产支付的现金	36,699,519.34	94,462,744.89
合计	772,216,369.81	350,894,149.49

(3) 与筹资活动有关的现金

① 收到的其他与筹资活动有关的现金

项目	本期发生额	上期发生额
个人借款	3,366,000.00	7,500,000.00
低信用等级承兑票据贴现	11,516,147.80	16,578,777.72
合计	14,882,147.80	24,078,777.72

湖北超卓航空科技股份有限公司
2025 年度财务报表附注
(除特别说明外, 货币单位均为人民币元)

② 支付的其他与筹资活动有关的现金

项目	本期发生额	上期发生额
租赁支出	6,076,384.93	7,652,042.60
归还个人借款	1,566,000.00	7,500,000.00
担保费及其他	-	89,863.00
回购股票	=	27,000,771.05
合计	<u>7,642,384.93</u>	<u>42,242,676.65</u>

③ 筹资活动产生的各项负债变动情况

项目	期初余额	本期增加金额		本期减少金额		期末余额
		现金变动	非现金变动	现金变动	非现金变动	
其他应付款-实际控制人垫付	59,950,000.00	-	-	-	-	59,950,000.00
短期借款	40,504,130.64	17,000,000.00	39,636.04	23,951,342.48	5,062,836.19	28,529,588.01
租赁负债(包含一年内到期的非流动负债)	<u>19,673,111.20</u>	=	<u>5,841,437.13</u>	<u>6,076,384.93</u>	=	<u>19,438,163.40</u>
合计	<u>120,127,241.84</u>	<u>17,000,000.00</u>	<u>5,881,073.17</u>	<u>30,027,727.41</u>	<u>5,062,836.19</u>	<u>107,917,751.41</u>

57、现金流量表补充资料

(1) 现金流量表补充资料

项目	本期金额	上期金额
① 将净利润调节为经营活动现金流量:		
净利润	12,663,567.62	12,985,989.98
加: 资产减值准备	1,087,511.77	2,379,961.82
信用减值准备	8,654,438.21	7,093,564.06
固定资产折旧、油气资产折耗、生产性生物资产折旧	25,597,861.69	21,211,278.93
使用权资产折旧	6,122,587.62	7,223,139.71
无形资产摊销	1,456,974.19	1,452,411.71
长期待摊费用摊销	4,012,979.75	3,286,170.91
处置固定资产、无形资产和其他长期资产的损失(收益以“-”号填列)	-459,768.30	-184,792.35
固定资产报废损失(收益以“-”号填列)	227,393.67	109,631.57
公允价值变动损失(收益以“-”号填列)	-3,601,128.98	-768,363.66
财务费用(收益以“-”号填列)	1,822,234.49	2,258,910.92
投资损失(收益以“-”号填列)	-345,129.49	-1,991,588.29
递延所得税资产减少(增加以“-”号填列)	-2,397,344.05	3,810,640.23
递延所得税负债增加(减少以“-”号填列)	-848,617.58	-461,667.20
存货的减少(增加以“-”号填列)	-32,505,028.34	6,167,768.23

湖北超卓航空科技股份有限公司
2025 年度财务报表附注
(除特别说明外，货币单位均为人民币元)

项目	本期金额	上期金额
经营性应收项目的减少(增加以“—”号填列)	-72,668,044.54	-89,919,254.84
经营性应付项目的增加(减少以“—”号填列)	9,190,459.40	14,400,357.19
其他	211,086.70	-878,495.35
经营活动产生的现金流量净额	-41,777,966.17	-11,824,336.43
② 不涉及现金收支的重大投资和筹资活动：		
债务转为资本	-	-
1 年内到期的可转换公司债券	-	-
融资租入固定资产	-	-
③ 现金及现金等价物净变动情况：		
现金的期末余额	51,793,974.17	152,258,069.73
减：现金的期初余额	152,258,069.73	251,055,778.39
加：现金等价物的期末余额	-	-
减：现金等价物的期初余额	-	-
现金及现金等价物净增加额	-100,464,095.56	-98,797,708.66

(2) 现金和现金等价物的构成

项目	期末余额	期初余额
① 现金	51,793,974.17	152,258,069.73
其中：库存现金	-	-
可随时用于支付的银行存款	51,789,181.08	152,251,836.25
可随时用于支付的其他货币资金	4,793.09	6,233.48
② 现金等价物	-	-
③ 期末现金及现金等价物余额	51,793,974.17	152,258,069.73

(3) 期末使用范围受限但仍属于现金及现金等价物列示的情况
无。

(4) 不属于现金及现金等价物的货币资金

具体详见“附注六、1、因抵押、质押或冻结等对使用有限制的货币资金明细”披露。

58、外币货币性项目

项目	期末外币余额	折算汇率	期末折算人民币余额
货币资金			384,598.37
其中：美元	54,717.50	7.0288	384,598.37
应收账款			190,058.75
其中：美元	27,040.00	7.0288	190,058.75

59、租赁

(1) 本集团作为承租人

① 简化处理的短期租赁或低价值资产的租赁费用

租赁项目	租赁费用	备注
宿舍和厂房	1,776,341.45	短期租赁
设备	64,283.21	短期租赁
合计	<u>1,840,624.66</u>	

② 与租赁相关的现金流出总额 7,917,009.59 元。

(2) 本集团作为出租人

① 经营租赁

项目	租赁收入 其中：未计入租赁收款额的可变 租赁付款额相关的收入	
奈文摩尔洛阳科技有限公司厂房租赁收入	4,150,487.23	-
湖北超卓航空科技股份有限公司厂房租赁收入	2,249,329.85	-
上海超卓齐翼材料科技有限公司	282,261.25	-
道然新能源汽车零部件(张家港)有限公司厂房租赁收入	<u>279,639.58</u>	=
合计	<u>6,961,717.91</u>	=

② 融资租赁

无。

七、研发支出

1、按费用性质列示

项目	本期发生额	上期发生额
直接材料	7,334,189.34	10,878,580.25
职工薪酬	7,978,996.30	9,897,620.78
折旧费	7,651,897.76	4,973,729.01
技术服务费	2,240,295.21	2,324,194.76
股份支付费用	156,922.78	278,287.65
差旅费	408,606.46	416,989.60
产品试制检验费	14,024.01	20,944.73
其他	<u>1,366,685.77</u>	<u>912,797.63</u>
合计	<u>27,151,617.63</u>	<u>29,703,144.41</u>
其中：费用化研发支出	27,151,617.63	29,703,144.41
资本化研发支出	-	-

八、合并范围的变更

1、非同一控制下企业合并

本报告期内未发生非同一控制下的企业合并。

2、同一控制下企业合并

本报告期内未发生同一控制下的企业合并。

3、反向购买

本报告期内未发生反向购买。

4、处置子公司

本报告期内未发生处置子公司情况。

5、其他原因的合并范围变动

无。

九、在其他主体中的权益

1、在子公司中的权益

(1) 本集团的构成

子公司名称	主要经营地	注册资本	注册地	业务性质	持股比例		取得方式
					直接	间接	
上海超卓金属材料有限公司	上海市	4,000.00 万元	上海市	技术服务	100.00%	-	设立
道然新能源汽车零部件(张家港)有限公司	江苏省苏州市 张家港市	500.00 万元	江苏省苏州市 张家港市	汽车零部件及配件制造	100.00%	-	现金购买
襄阳嘉德机械有限公司	湖北省襄阳市 樊城区	3,000.00 万元	湖北省襄阳市 樊城区	冶金板材精整设备、工业母机及精整设备核心零部件、非标轴承制造	100.00%	-	现金购买
奈文摩尔洛阳科技有限公司	河南省洛阳市 洛龙区	5,000.00 万元	河南省洛阳市 洛龙区	机械零件、零部件加工	100.00%	-	现金购买
上海超卓齐翼材料科技有限公司	上海市	2,000.00 万元	上海市	汽车零部件及配件加工、制造	100.00%	-	设立
成都鹏华科技有限公司	四川省成都市	2,000.00 万元	四川省成都市	飞机及核工业零部件、零部件工装加工	100.00%	-	现金购买

湖北超卓航空科技股份有限公司
2025 年度财务报表附注
(除特别说明外，货币单位均为人民币元)

2、在合营安排或联营企业中的权益

(1) 不重要的合营企业和联营企业的汇总财务信息

项目	期末余额 / 本期发生额	期初余额 / 上期发生额
联营企业：		
投资账面价值合计	4,314,943.21	14,393,184.14
下列各项按持股比例计算的合计数	-78,240.93	1,110.77
其中：净利润	-78,240.93	1,110.77
其他综合收益	-	-
综合收益总额	-78,240.93	1,110.77

十、政府补助

1、期末按应收金额确认的政府补助

无。

2、涉及政府补助的负债项目

财务报表项目	期初余额	本期新增 补助金额	本期计入营 业外收入金 额	本期转入其 他收益金额	本期其他 变动	期末余额	与资产 /收益相关
洛阳市产业引导 资金	17,216,181.63	-	-	145,685.16	-	17,070,496.47	资产
2021 年固定资产 投资扶持资助	12,040,177.24	-	-	767,551.23	-	11,272,626.01	资产
土地返还款	3,389,856.47	-	-	88,850.38	-	3,301,006.09	资产
政府 2021 年省产 业创新能力建设 专项资金	2,375,000.00	-	-	250,000.00	-	2,125,000.00	资产
省级 JMRH 资金	-	1,562,705.54	-	130,225.46	-	1,432,480.08	资产
2021 省级制造业 高质量发展专项 资金	1,485,000.00	-	-	165,000.00	-	1,320,000.00	资产
2024 年省级高质 量发展专项第一 批	-	1,350,000.00	-	135,000.00	-	1,215,000.00	资产
2024 年省级高质 量发展专项第一 批	950,000.00	-	-	100,000.00	-	850,000.00	资产
政府固定资产设 备补贴	650,775.00	-	-	86,770.00	-	564,005.00	资产
襄阳市经信局 2019 年度政策奖 外资金	526,517.97	-	-	107,088.40	-	419,429.57	资产

湖北超卓航空科技股份有限公司
2025 年度财务报表附注
(除特别说明外，货币单位均为人民币元)

财务报表项目	期初余额	本期新增 补助金额	本期计入营 业外收入金 额	本期转入其 他收益金额	本期其他 变动	期末余额	与资产 /收益相关
省级科技计划项目奖励	450,000.00	-	-	50,000.00	-	400,000.00	资产
飞机调速器检测公共服务平台	926,666.67	-	-	556,000.00	-	370,666.67	资产
襄阳市 2018 年度政策奖外资金	415,961.75	-	-	106,203.00	-	309,758.75	资产
2018 年传统产业改造升级切块资金工业企业技术改造项目	368,348.33	-	-	76,210.00	-	292,138.33	资产
2024 年省级制造业高质量发展专项资金（数字经济项目）	-	300,000.00	-	25,000.00	-	275,000.00	资产
2022 年省级制造业高质量发展专项资金	270,000.00	-	-	30,000.00	-	240,000.00	资产
纳米 01 车两辆	94,208.33	90,000.00	-	17,750.00	-	166,458.33	资产
2017 年度技改提质工程设备补贴	248,455.00	-	-	87,690.00	-	160,765.00	资产
2020 年技术改造设备补助	182,065.00	-	-	28,010.00	-	154,055.00	资产
2020 年中央外贸专项资金（进口贴息事项）	67,814.23	-	-	11,625.30	-	56,188.93	资产
2015 年度技改提质工程设备补贴	59,572.50	-	-	18,330.00	-	41,242.50	资产
增材制造与激光制造国拨经费	<u>470,000.00</u>	=	=	<u>470,000.00</u>	=	=	资产
合计	<u>42,186,600.12</u>	<u>3,302,705.54</u>	=	<u>3,452,988.93</u>	=	<u>42,036,316.73</u>	

3、计入当期损益的政府补助

类型	本期发生额	上期发生额
递延收益摊销	3,452,988.93	2,484,589.39
国拨经费	1,148,200.00	-
试点示范项目奖励	800,000.00	500,000.00
支持 JMRH 产业发展项目	307,294.46	200,000.00
专精特新企业政府补助	300,000.00	-
国家知识产权优势企业奖励	200,000.00	-

湖北超卓航空科技股份有限公司
2025 年度财务报表附注
(除特别说明外，货币单位均为人民币元)

类型	本期发生额	上期发生额
数字化专项补贴奖励	167,801.88	-
稳岗补贴	161,782.10	48,265.16
高新技术认定激励	89,610.24	-
首席技术专家 2024 年度补贴经费	50,000.00	-
新成长招工补贴	8,000.00	1,000.00
一次性扩岗补贴	4,500.00	-
劳动就业管理局失业保险基金	1,000.00	1,000.00
返还两新组织年党费	980.00	1,020.00
2023 年省级外经贸发展专项资金拨款	-	232,200.00
企业技术改造补贴	-	124,115.00
年度经济发展突出贡献企业奖励资金	-	100,000.00
2022 年科技创新平台政策奖励	-	100,000.00
高企研发增量补贴	-	50,000.00
第九届创客中国湖北省中小企业创新创业大赛决赛奖金	-	40,000.00
规上企业新增奖励	-	20,000.00
第九届“创客中国”湖北省中小企业创新创业大赛襄阳选拔赛奖金	-	5,000.00
湖北省中小企业创新创业大赛企业组优秀奖	-	5,000.00
合计	<u>6,692,157.61</u>	<u>3,912,189.55</u>

十一、与金融工具相关的风险

1、金融工具的风险

本集团的主要金融工具包括货币资金、短期借款、应收款项、应付账款等，各项金融工具的详细情况说明见本附注六相关项目。这些金融工具的主要目的在于为本公司的运营融资。

本公司的金融工具导致的主要风险主要包括市场风险、信用风险及流动风险。

(1) 市场风险

金融工具的市场风险，是指金融工具的公允价值或未来现金流量因市场价格变动而发生波动的风险，包括汇率风险、利率风险和其他价格风险。

本公司的主要经营位于中国境内，主要业务以人民币结算，利率风险和外汇风险较低。

(2) 信用风险

本公司仅与经认可的、信誉良好的第三方进行交易。按照本公司的政策，需对所有要求采用信用方式进行交易的客户进行信用审核。另外，本公司对应收账款余额进行持续监控，以确保本公司不致面临重大坏账风险。对于未采用相关经营单位的记账本位币结算的交易，除非本公司信用控制部门特别批准，否则本公司不提供信用交易条件。

本公司其他金融资产包括货币资金、其他应收款及某些衍生工具，这些金融资产的信用风险源自交易对手违约，最大风险敞口等于这些工具的账面金额。

按照单项计提坏账准备的单项计提判断标准，本公司对应收款项进行单项认定并计提坏账准备时，对发生诉讼、客户已破产或发生财务发生重大困难的应收款项考虑单项认定。对已有客观证据表明其发生了减值的应收款项，按组合计提的坏账准备不能反映实际情况，本公司单独进行减值测试，考虑有关过去事项、当前状况以及未来经济状况预测，根据其预计未来现金流量现值低于其账面价值的差额单项计提坏账准备。

① 信用风险显著增加判断标准：

本公司在每个资产负债表日评估相关金融工具的信用风险自初始确认后是否已显著增加。

在确定信用风险自初始确认后是否显著增加时，本公司考虑在无须付出不必要的额外成本或努力即可获得合理且有依据的信息，包括基于本公司历史数据的定性和定量分析、外部信用风险评级以及前瞻性信息。本公司以单项金融工具或者具有相似信用风险特征的金融工具组合为基础，通过比较金融工具在资产负债表日发生违约的风险与在初始确认日发生违约的风险以确定金融工具预计存续期内发生违约风险的变化情况。

当触发以下一个或多个定量、定性标准时，本公司认为金融工具的信用风险已发生显著增加：

- 1) 定量标准主要为报告日剩余存续期违约概率较初始确认时上升超过一定比例；
- 2) 定性标准主要债务人经营或财务情况出现重大不利变化、预警客户清单等。

② 已发生信用减值资产的定义

为确定是否发生信用减值，本公司所采用的界定标准，与内部针对相关金融工具的信用风险管理目标保持一致，同时考虑定量、定性指标。本公司评估债务人是否发生信用减值时，主要考虑以下因素：

- 1) 发行方或债务人发生重大财务困难；
- 2) 债务人违反合同，如偿付利息或本金违约或逾期等；
- 3) 债权人出于与债务人财务困难有关的经济或合同考虑，给予债务人在任何其他情况下都不会做出的让步；
- 4) 债务人很可能破产或进行其他财务重组；
- 5) 发行方或债务人财务困难导致该金融资产的活跃市场消失；
- 6) 以大幅折扣购买或源生一项金融资产，该折扣反映了发生信用损失的事实。

③ 预期信用损失计量的参数

根据信用风险是否发生显著增加以及是否已发生信用减值，本公司对不同的资产分别以 12 个月或整个存续期的预期信用损失计量减值准备。预期信用损失计量的关键参数包括违约概率违约损失率和违约风险敞口。

④ 前瞻性信息

信用风险显著增加的评估及预期信用损失的计算均涉及前瞻性信息。本公司通过进行历史数据分析，识别出影响各业务类型信用风险及预期信用损失的关键经济指标。

(3) 流动性风险

流动性风险，是指本集团在履行以交付现金或其他金融资产的方式结算的义务时发生资金短缺的风险。

本公司采用循环流动性计划工具管理资金短缺风险。该工具既考虑其金融工具的到期日也考虑本公司运营产生的预计现金流量，管理流动风险时，本公司保持管理层认为充分的现金及现金等价物并对其进行监控，以满足本公司经营需要，并降低现金流量波动的影响。

十二、公允价值的披露

本公司按公允价值三个层次列示了以公允价值计量的金融资产工具于 2025 年 12 月 31 日的账面价值。公允价值整体归类于三个层次时，依据的是公允价值计量时使用的各重要输入值所属三个层次中的最低层次。三个层次的定义如下：

第 1 层次：是在计量日能够取得的相同资产或负债在活跃市场上未经调整的报价；

第 2 层次：是除第一层次输入值外相关资产或负债直接或间接可观察的输入值；

第二层次输入值包括：(1)活跃市场中类似资产或负债的报价；(2)非活跃市场中相同或类似资产或负债的报价；(3)除报价以外的其他可观察输入值，包括在正常报价间隔期间可观察的利率和收益率曲线、隐含波动率和信用利差等；(4)市场验证的输入值等。

第 3 层次：是相关资产或负债的不可观察输入值。

1、以公允价值计量的资产和负债的期末公允价值

项目	期末公允价值			合计
	第一层次公允价值计量	第二层次公允价值计量	第三层次公允价值计量	
(1) 持续的公允价值计量				
① 交易性金融资产	268,115,651.84	-	-	268,115,651.84
1) 以公允价值计量且变动计入当期损益的金融资产	268,115,651.84	-	-	268,115,651.84
理财产品	268,115,651.84	-	-	268,115,651.84
② 应收款项融资	-	-	14,161,405.98	14,161,405.98
持续以公允价值计量的资产总额	268,115,651.84	-	14,161,405.98	282,277,057.82

2、持续和非持续第一层次公允价值计量项目市价的确定依据

公司期末持有的交易性金融资产以其净值作为公允价值。

3、持续和非持续第二层次公允价值计量项目，采用的估值技术和重要参数的定性及定量信息
公司期末无持续和非持续第二层次公允价值计量项目

4、持续和非持续第三层次公允价值计量项目，采用的估值技术和重要参数的定性及定量信息
因期末应收款项融资项目期限较短，其公允价值按照票面金额确认。

5、不以公允价值计量的金融资产和金融负债的公允价值情况

不以公允价值计量的金融资产和负债主要包括：应收款项、应付款项。

上述不以公允价值计量的金融资产和负债的账面价值与公允价值相差很小。

十三、关联方及关联交易

1、本公司的母公司情况

本公司的实际控制人为：李光平、王春晓、李羿含，其中李光平与王春晓为夫妇关系，李羿含为前两者之子。

2、本公司的子公司情况

本公司子公司的情况详见附注九、1、“在子公司中的权益”。

3、本集团的合营和联营企业情况

本期与本集团发生关联方交易，或前期与本集团发生关联方交易形成余额的其他合营或联营企业情况如下：

<u>合营或联营企业名称</u>	<u>与本集团关系</u>
四川空天增材科技有限公司	对其产生重大影响

4、其他关联方情况

<u>其他关联方名称</u>	<u>其他关联方与本集团关系</u>
A 主机厂	详见说明
中国航空工业集团 A 飞机设计研究院	详见说明
中国航空工业集团 B 单位	详见说明
中国航空工业集团 C 单位	详见说明
中航 G 飞机有限责任公司	详见说明
吉林航空维修有限责任公司	详见说明

其他说明:

中国航空工业集团有限公司通过其下航证科创投资有限公司持有公司 4% 股份 (航证科创在减持至 5% 以下后的未来 12 个月内 (2025.8.8-2026.8.7) 仍为公司关联方)。因此, 出于谨慎性考虑, 公司将属于中国航空工业集团下属单位比照关联方披露列示。

5、关联交易情况

(1) 购销商品、提供和接受劳务的关联交易

① 采购商品/接受劳务情况表:

关联方	关联交易内容	本期发生额	上期发生额
中国航空工业集团 A 飞机设计研究院	委托研发	990,566.04	2,311,320.76
李光平	商务车	290,000.00	-
合计		<u>1,280,566.04</u>	<u>2,311,320.76</u>

② 出售商品/提供劳务情况表:

关联方	关联交易内容	本期发生额	上期发生额
A 主机厂	飞机零部件及工装加工	82,560,814.57	106,636,365.61
中航 G 飞机有限责任公司	零部件加工	363,963.43	5,898,854.78
中国航空工业集团 A 飞机设计研究院	机体结构再制造	3,582,964.60	2,097,345.12
中国航空工业集团 F 单位	机体结构再制造	-	1,546,377.63
中国航空工业集团 C 单位	机载设备维修	432,256.53	635,403.63
中国航空工业集团 B 单位	机载设备维修	403,374.55	241,892.81
吉林航空维修有限责任公司	机载设备维修	1,136,843.73	-
四川空天增材科技有限公司	零部件加工	-	<u>31,460.18</u>
合计		<u>88,480,217.41</u>	<u>117,087,699.76</u>

(2) 关联租赁情况

无。

(3) 关联担保情况

无。

(4) 关联方资金拆借

本报告期内未发生关联方资金拆借。

湖北超卓航空科技股份有限公司
2025 年度财务报表附注
(除特别说明外, 货币单位均为人民币元)

(5) 关键管理人员报酬

项目	本期发生额 (万元)	上期发生额 (万元)
关键管理人员报酬	173.42	173.88

6、应收、应付关联方等未结算项目情况

(1) 应收项目

项目名称	关联方	期末余额		期初余额	
		账面余额	坏账准备	账面余额	坏账准备
应收账款	A 主机厂	62,883,122.76	6,081,182.03	70,731,093.02	3,994,632.98
应收账款	中国航空工业集团 C 单位	688,741.14	44,451.61	818,812.15	45,733.28
应收账款	中国航空工业集团 B 单位	312,386.22	15,619.31	175,998.84	8,799.94
应收账款	中航 G 飞机有限责任公司	346,238.10	17,311.91	145,712.62	7,285.63
应收账款	吉林航空维修有限责任公司	1,284,633.42	64,231.67	-	-
应收账款	中国航空工业集团 A 飞机设计研究院	4,048,750.00	202,437.50	=	=
应收账款合计		<u>69,563,871.64</u>	<u>6,425,234.04</u>	<u>71,871,616.63</u>	<u>4,056,451.84</u>

(2) 应付项目

项目名称	关联方	期末账面余额	期初账面余额
其他应付款	实际控制人	59,950,000.00	59,950,000.00
合计		<u>59,950,000.00</u>	<u>59,950,000.00</u>

(3) 其他项目

项目名称	关联方	期末账面余额	期初账面余额
发出商品	A 主机厂	3,074,609.52	7,209,097.98
发出商品	中航 G 飞机有限责任公司	39,990.70	82,925.24
发出商品	中国航空工业集团 C 单位	<u>31,936.15</u>	=
合计		<u>3,146,536.37</u>	<u>7,292,023.22</u>

十四、股份支付

1、各项权益工具

授予对象类别	本期授予		本期行权	
	数量	金额	数量	金额
2022 年股票期权激励计划	-	-	78,642.00	1,862,019.71
2025 年股票期权激励计划	<u>330,000.00</u>	<u>5,429,447.75</u>	=	=
合计	<u>330,000.00</u>	<u>5,429,447.75</u>	<u>78,642.00</u>	<u>1,862,019.71</u>

湖北超卓航空科技股份有限公司
2025 年度财务报表附注
(除特别说明外，货币单位均为人民币元)

(续上表)

授予对象类别	本期解锁		本期失效	
	数量	金额	数量	金额
2022 年股票期权激励计划	78,642.00	1,862,019.71	365,649.00	8,986,478.33
2025 年股票期权激励计划	=	=	=	=
合计	<u>78,642.00</u>	<u>1,862,019.71</u>	<u>365,649.00</u>	<u>8,986,478.33</u>

说明：

2022 年 11 月 28 日，公司召开第三届董事会第五次会议，审议通过《关于审议公司<2022 年限制性股票激励计划(草案)>及其摘要的议案》、《关于审议公司<2022 年限制性股票激励计划实施考核管理办法>的议案》及《关于提请股东大会授权董事会办理公司股权激励计划相关事宜的议案》等相关议案，2022 年限制性股票激励计划共授予股票 1,706,346 股，其中：① 2022 年 12 月 27 日，公司首次授予核心员工限制性股票数量为 1,566,150 股，最终实际授予限制性股票 1,566,150 股；② 2023 年 6 月 29 日，公司补充授予核心员工预留的限制性股票数量为 85,250 股，最终实际授予限制性股票数量 85,250 股；③2023 年 9 月 20 日，公司补充授予核心员工预留的限制性股票数量为 54,946 股，最终实际授予限制性股票 54,946 股。截至 2025 年 12 月 31 日，因员工离职、放弃或个人考核等原因导致无法归属的限制性股票为 1,264,612 股。

2025 年 12 月 12 日，公司召开第四届董事会第五次会议，审议通过了《关于<湖北超卓航空科技股份有限公司 2025 年限制性股票激励计划（草案）>及其摘要的议案》、《关于<湖北超卓航空科技股份有限公司 2025 年限制性股票激励计划实施考核管理办法>的议案》以及《关于提请股东会授权董事会办理湖北超卓航空科技股份有限公司 2025 年限制性股票激励计划相关事宜的议案》等相关议案，2025 年限制性股票激励计划授予日为 2025 年 12 月 30 日，共授予核心员工限制性股票数量 330,000 股，最终实际授予限制性股票数量 180,000 股（1 名激励对象因其个人原因未签署授予协议，放弃参与公司本激励计划，根据本激励计划的相关规定，本次授予对该激励对象不生效，其拟获授的 150,000 股限制性股票予以作废处理）。

期末发行在外的股票期权或其他权益工具

授予对象类别	期末发行在外的股票期权		期末发行在外的其他权益工具	
	行权价格的范围	合同剩余期限	行权价格的范围	合同剩余期限
2022 年股票期权激励计划-公司高级管理人员、核心技术 人员及董事会认为需要激励的其他人员	31.35	0 天/184 天/267 天	-	-
2025 年股票期权激励计划-公司高级管理人员及董 事会认为需要激励的其他人员	31.35	1093 天	-	-

2、以权益结算的股份支付情况

授予日权益工具公允价值的确定方法	Black-Scholes 模型
授予日权益工具公允价值的重要参数	授予股票价格、股息收益率、利率、授予股票当日收盘价，次优化因素等
可行权权益工具数量的确定依据	在等待期的每个资产负债表日，公司根据最新可行权人数、业绩指标完成情况等后续信息进行预计
本期估计与上期估计有重大差异的原因	无
以权益结算的股份支付计入资本公积的累计金额	12,954,402.30

3、以现金结算的股份支付情况

无。

4、本期股份支付费用

授予对象类别	以权益结算的股份支付费用	以现金结算的股份支付费用
公司高级管理人员、核心技术人员等	211,086.70	-
合计	211,086.70	=

5、股份支付的修改、终止情况

无。

十五、承诺及或有事项

1、重要承诺事项

截至 2025 年 12 月 31 日，本集团无需要披露的重大承诺事项。

2、或有事项

截至 2025 年 12 月 31 日，本集团无需要披露的重大或有事项。

十六、资产负债表日后事项

1、重要的非调整事项

无。

2、利润分配情况

2026 年 4 月 28 日公司第四届董事会第八次会议审议通过 2025 年度利润分配预案，本公司拟向全体股东每 10 股派发现金红利人民币 3.40 元（含税）。截至目前，公司总股本 89,681,952 股扣减公司回购专用证券账户中的股份 1,265,682 股，实际可参与利润分配的股数为 88,416,270 股，以此计算合计拟派发现金红利人民币 30,061,531.80 元（含税）。

本公司 2025 年度拟不进行资本公积转增股本, 不送红股。如在本预案披露之日起至实施权益分派股权登记日期间, 公司总股本发生变动的, 公司拟维持分配总金额不变, 相应调整每股分配金额。

十七、其他重要事项

1、前期会计差错更正

无。

2、债务重组

无。

3、分部信息

本集团利润主要来源于定制化增材制造业务与机载设备维修业务, 各业务间资产、人员及财务各方面紧密相连, 公司未对上述业务设立专门的内部组织结构、管理制度及财务核算制度, 报告期内公司无不同的业务分部和地区分部, 无分部报告。

4、其他对投资者决策有影响的重要事项

2025 年 11 月 28 日, 公司原控股股东、实际控制人李光平、王春晓、李羿含 (原合计持有公司 49.76% 股份, 为公司第一大股东及实际控制人) 与湖北交投资本投资有限公司 (以下简称“湖北交投”) 签署《关于湖北超卓航空科技股份有限公司之股份转让协议》(以下简称“《股份转让协议》”), 约定李光平、王春晓、李羿含将其合计持有的公司 18,758,420 股无限售流通股 (占公司总股本的 20.93%) 协议转让予湖北交投, 转让价格为每股 41.16 元, 总价款为人民币 772,096,567.20 元 (含税)。

同日, 李羿含与湖北交投签署《关于湖北超卓航空科技股份有限公司股东李羿含之表决权放弃协议》(以下简称“《表决权放弃协议》”), 承诺自标的股份交割日起, 不可撤销地放弃其持有的除标的股份外的剩余全部股份 (共计 15,236,398 股, 占公司总股本的 17.01%) 对应的提案权、表决权、召集权等非财产性权利 (即“表决权”), 直至《股份转让协议》及《表决权放弃协议》约定的恢复条件成就; 此外, 李光平、王春晓、李羿含共同出具《不谋求上市公司控制权的承诺函》, 承诺在湖北交投拥有公司控制权期间, 不以任何方式谋求公司控制权。

截至本财务报告日, 本次协议转让事项尚需取得相关国有资产监督管理部门批准、通过上海证券交易所合规性审核, 并完成中国证券登记结算有限责任公司上海分公司的过户登记手续, 最终实施完成存在重大不确定性。公司将根据后续进展及时履行信息披露义务, 提请投资者关注相关风险并理性决策。

十八、母公司财务报表主要项目附注

1、应收账款

(1) 按账龄披露

账龄	期末账面余额	期初账面余额
1 年以内	41,593,794.31	46,063,385.28
1 至 2 年	10,983,086.99	5,972,092.61
2 至 3 年	2,197,594.00	12,669,000.00
3 至 4 年	11,600,000.00	2,812,743.40
4 至 5 年	2,812,743.40	-
小计	<u>69,187,218.70</u>	<u>67,517,221.29</u>
减：坏账准备	11,887,471.34	8,107,450.23
合计	<u>57,299,747.36</u>	<u>59,409,771.06</u>

(2) 按坏账计提方法分类披露

类别	期末余额				
	账面余额	比例	坏账准备	计提比例	账面价值
按单项计提坏账准备	=	=	=	-	=
按组合计提坏账准备	<u>69,187,218.70</u>	<u>100.00%</u>	<u>11,887,471.34</u>	17.18%	<u>57,299,747.36</u>
其中：账龄组合	69,187,218.70	100.00%	11,887,471.34	17.18%	57,299,747.36
合计	<u>69,187,218.70</u>	<u>100.00%</u>	<u>11,887,471.34</u>	17.18%	<u>57,299,747.36</u>

(续上表)

类别	期初余额				
	账面余额	比例	坏账准备	计提比例	账面价值
按单项计提坏账准备	=	=	=	-	=
按组合计提坏账准备	<u>67,517,221.29</u>	<u>100.00%</u>	<u>8,107,450.23</u>	12.01%	<u>59,409,771.06</u>
其中：账龄组合	67,517,221.29	100.00%	8,107,450.23	12.01%	59,409,771.06
合计	<u>67,517,221.29</u>	<u>100.00%</u>	<u>8,107,450.23</u>	12.01%	<u>59,409,771.06</u>

① 按组合计提坏账准备：

名称	期末余额		
	账面余额	坏账准备	计提比例
1 年以内	41,593,794.31	2,079,689.72	5.00%
1 至 2 年	10,983,086.99	1,098,308.70	10.00%
2 至 3 年	2,197,594.00	659,278.20	30.00%
3 至 4 年	11,600,000.00	5,800,000.00	50.00%
4 至 5 年	<u>2,812,743.40</u>	<u>2,250,194.72</u>	80.00%
合计	<u>69,187,218.70</u>	<u>11,887,471.34</u>	

湖北超卓航空科技股份有限公司
2025 年度财务报表附注
(除特别说明外，货币单位均为人民币元)

(3) 坏账准备的情况

类别	期初余额	本期变动金额				期末余额
		计提	收回或转回	转销或核销	其他变动	
账龄组合	8,107,450.23	3,780,021.11	=	=	=	11,887,471.34
合计	8,107,450.23	3,780,021.11	=	=	=	11,887,471.34

(4) 本期无实际核销的应收账款。

(5) 按欠款方归集的期末余额前五名的应收账款和合同资产情况

公司名称	应收账款	合同资产	应收账款	占应收账款和	坏账准备
	期末余额	期末余额	和合同资	合同资产期末	期末余额
			产期末余额	余额合计数的	
				比例	
第一名	22,040,000.00	-	22,040,000.00	30.56%	8,721,557.55
第二名	4,444,652.20	-	4,444,652.20	6.16%	222,232.61
第三名	4,338,000.00	-	4,338,000.00	6.02%	559,035.40
第四名	4,048,750.00	-	4,048,750.00	5.61%	202,437.50
第五名	3,663,963.37	159,798.01	3,823,761.38	5.30%	214,588.22
合计	38,535,365.57	159,798.01	38,695,163.58	53.66%	9,919,851.28

2、其他应收款

项目	期末余额	期初余额
应收利息	-	-
应收股利	-	-
其他应收款	428,972,797.20	454,836,437.84
合计	428,972,797.20	454,836,437.84

(1) 其他应收款

① 按账龄披露

账龄	期末账面余额	期初账面余额
1 年以内	451,212,575.78	478,702,868.25
1 至 2 年	303,168.00	68,570.00
2 至 3 年	68,570.00	10,000.00
小计	451,584,313.78	478,781,438.25
减：坏账准备	22,611,516.58	23,945,000.41
合计	428,972,797.20	454,836,437.84

湖北超卓航空科技股份有限公司
2025 年度财务报表附注
(除特别说明外，货币单位均为人民币元)

② 按款项性质分类情况

款项性质	期末账面余额	期初账面余额
往来款	450,483,921.38	477,836,962.63
保证金、押金	536,904.86	516,511.96
代收代垫款	51,446.61	44,448.50
备用金及其他	<u>512,040.93</u>	<u>383,515.16</u>
合计	<u>451,584,313.78</u>	<u>478,781,438.25</u>

③ 坏账准备计提情况

坏账准备	第一阶段	第二阶段	第三阶段	合计
	未来 12 个月预期信用损失	整个存续期预期信用损失(未发生信用减值)	整个存续期预期信用损失(已发生信用减值)	
期初余额	23,945,000.41	-	-	23,945,000.41
期初余额在本期				
--转入第二阶段	-	-	-	-
--转入第三阶段	-	-	-	-
--转回第二阶段	-	-	-	-
--转回第一阶段	-	-	-	-
本期计提	-1,333,483.83	-	-	-1,333,483.83
本期转回	-	-	-	-
本期转销	-	-	-	-
本期核销	-	-	-	-
其他变动	-	-	-	-
期末余额	22,611,516.58	-	-	22,611,516.58

④ 坏账准备的情况

类别	期初余额	本期变动金额				期末余额
		计提	收回或转回	转销或核销	其他变动	
组合计提	<u>23,945,000.41</u>	<u>-1,333,483.83</u>	=	=	=	<u>22,611,516.58</u>
合计	<u>23,945,000.41</u>	<u>-1,333,483.83</u>	=	=	=	<u>22,611,516.58</u>

⑤ 本期无实际核销的其他应收款。

湖北超卓航空科技股份有限公司
2025 年度财务报表附注
(除特别说明外，货币单位均为人民币元)

⑥ 按欠款方归集的期末余额前五名的其他应收款情况

公司名称	款项的性质	期末余额	账龄	占其他应收款	
				期末余额合计	坏账准备
				数的比例	期末余额
奈文摩尔洛阳科技有限公司	往来款	205,924,426.39	1 年以内	45.60%	10,296,221.32
上海超卓金属材料有限公司	往来款	165,073,494.99	1 年以内	36.55%	8,253,674.75
上海超卓齐翼材料科技有限公司	往来款	35,666,000.00	1 年以内	7.90%	1,783,300.00
成都鹏华科技有限公司	往来款	32,570,000.00	1 年以内	7.21%	1,628,500.00
道然新能源汽车零部件（张家港）有限公司	往来款	10,750,000.00	1 年以内	2.38%	537,500.00
合计		449,983,921.38		92.65%	22,499,196.07

3、长期股权投资

项目	期末余额			期初余额		
	账面余额	减值准备	账面价值	账面余额	减值准备	账面价值
对子公司投资	192,601,747.05	-	192,601,747.05	193,001,034.10	-	193,001,034.10
对联营、合营企业投资	4,314,943.21	-	4,314,943.21	14,393,184.14	-	14,393,184.14
合计	196,916,690.26	=	196,916,690.26	207,394,218.24	=	207,394,218.24

(1) 对子公司投资

被投资单位	期初余额 (账面价值)	减值准备 期初余额	本期增减变动	
			追加投资	减少投资
上海超卓金属材料有限公司	47,671,271.05	-	-	-
奈文摩尔洛阳科技有限公司	15,940,000.00	-	-	-
成都鹏华科技有限公司	125,000,000.00	-	-	-
道然新能源汽车零部件(张家港)有限公司	740,954.34	-	-	-
襄阳嘉德机械有限公司	3,648,808.71	=	=	=
合计	193,001,034.10	=	=	=

(续上表)

被投资单位	本期增减变动		期末余额 (账面价值)	减值准备 期末余额
	计提减值准备	其他权益变动		
上海超卓金属材料有限公司	-	-687,109.47	46,984,161.58	-
奈文摩尔洛阳科技有限公司	-	-	15,940,000.00	-
成都鹏华科技有限公司	-	-	125,000,000.00	-
道然新能源汽车零部件(张家港)有限公司	-	26,882.21	767,836.55	-
襄阳嘉德机械有限公司	=	260,940.21	3,909,748.92	=
合计	=	-399,287.05	192,601,747.05	=

湖北超卓航空科技股份有限公司
2025 年度财务报表附注
(除特别说明外，货币单位均为人民币元)

(2) 对联营、合营企业投资

被投资单位	期初余额	本期增减变动				
		追加投资	减少投资	权益法下确认 的投资损益	其他综合收益 调整	其他权益变动
① 合营企业	-	-	-	-	-	-
② 联营企业						
四川空天增材 科技有限公司	<u>14,393,184.14</u>	=	<u>10,000,000.00</u>	<u>-78,240.93</u>	=	=
合计	<u>14,393,184.14</u>	=	<u>10,000,000.00</u>	<u>-78,240.93</u>	=	=

(续上表)

被投资单位	本期增减变动			期末余额	减值准备	
	宣告发放现金 股利或利润	计提减值准备	其他		期初余额	期末余额
	① 合营企业	-	-	-	-	-
② 联营企业						
四川空天增材 科技有限公司	=	=	=	<u>4,314,943.21</u>	=	=
合计	=	=	=	<u>4,314,943.21</u>	=	=

4、营业收入和营业成本

(1) 营业收入和营业成本情况

项目	本期发生额		上期发生额	
	收入	成本	收入	成本
主营业务	84,809,037.60	57,779,118.65	85,331,495.83	47,647,206.32
其他业务	<u>3,426,166.26</u>	<u>1,721,601.89</u>	<u>3,699,180.21</u>	<u>1,607,763.91</u>
合计	<u>88,235,203.86</u>	<u>59,500,720.54</u>	<u>89,030,676.04</u>	<u>49,254,970.23</u>

(2) 营业收入、营业成本的分解信息

合同分类	营业收入	营业成本
航空航天零部件及耗材增材制造	19,275,785.06	14,054,874.92
机载设备维修	65,533,252.54	43,724,243.73
航材销售及其他	<u>3,426,166.26</u>	<u>1,721,601.89</u>
合计	<u>88,235,203.86</u>	<u>59,500,720.54</u>

湖北超卓航空科技股份有限公司
2025 年度财务报表附注
(除特别说明外，货币单位均为人民币元)

5、投资收益

项目	本期发生额	上期发生额
处置交易性金融资产取得的投资收益	311,736.28	278,314.26
权益法核算的长期股权投资收益	-78,240.93	1,110.77
合计	<u>233,495.35</u>	<u>279,425.03</u>

十九、补充资料

1、当期非经常性损益明细表

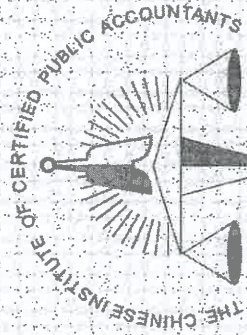
项目	金额	说明
非流动资产处置损益，包括已计提资产减值准备的冲销部分	232,374.63	主要系固定资产产、使用权资产处置损益
计入当期损益的政府补助，但与公司正常经营业务密切相关、符合国家政策规定、按照确定的标准享有、对公司损益产生持续影响的政府补助除外	3,547,386.58	与收益相关的政府补助
除同公司正常经营业务相关的有效套期保值业务外，非金融企业持有金融资产和金融负债产生的公允价值变动损益以及处置金融资产和金融负债产生的损益	4,050,382.00	主要系交易性金融资产持有期间公允价值变动损益和处置损益
债务重组损益	-25,882.60	与客户、供应商重新协定付款金额
单独进行减值测试的应收款项减值准备转回	10,000.00	主要系单项计提坏账准备的其他应收款本期收回
除上述各项之外的其他营业外收入和支出	-395,731.44	主要系提前退租无法收回的押金
减：所得税影响额	1,049,066.84	-
少数股东权益影响额（税后）	-	-
合计	<u>6,369,462.33</u>	

2、净资产收益率及每股收益

报告期利润	加权平均		每股收益	
	净资产收益率	基本每股收益	稀释每股收益	
		(元/股)		(元/股)
归属于公司普通股股东的净利润	1.04%	0.14	0.14	
扣除非经常性损益后归属于公司普通股股东的净利润	0.52%	0.07	0.07	

湖北超卓航空科技股份有限公司

二〇二六年四月二十八日



姓名 Full name: 孙忠英
 性别 Sex: 女
 出生日期 Date of birth: 1977-12-06
 工作单位 Working unit: 立信会计师事务所(特殊普通合伙)
 身份证号码 Identity card No.: 310105197712060022



年度检验登记
Annual Renewal Registration

本证书经检验合格，继续有效一年。
This certificate is valid for another year after this renewal.

孙忠英
440300480057
深圳市注册会计师协会



孙忠英 440300480057

证书编号:
No. of Certificate: 440300480057

批准注册协会:
Authorized Institute of CPAs: 深圳市注册会计师协会

发证日期:
Date of Issuance: 2017年 12月 30日

年 月 日
/y /m /d

本复印件已审核与原件一致





姓名 范鹏程

Full name 范鹏程
Sex 男

出生日期 1988-11-06
Date of birth 1988-11-06

工作单位 上海会计师事务所(特殊普通合伙人) 深圳分所
Working unit 上海会计师事务所(特殊普通合伙人) 深圳分所

身份证号码 360727198811052215
Identity card No. 360727198811052215



年度检验登记 Annual Renewal Registration

本证书经检验合格，继续有效一年。
This certificate is valid for another year after this renewal.

证书编号:
No. of Certificate 310000080477

批准注册协会:
Authorized Institute of CPAs 深圳市注册会计师协会

发证日期: 2025 年 05 月 30 日
Date of Issuance 2025 05 30

年 月 日
Year Month Day

本复印件已审核与原件一致



证书序号: 0001116


说明

- 1、《会计师事务所执业证书》是证明持有人经财政部门依法审批，准予执行注册会计师法定业务的凭证。
- 2、《会计师事务所执业证书》记载事项发生变动的，应当向财政部门申请换发。
- 3、《会计师事务所执业证书》不得伪造、涂改、出租、出借、转让。
- 4、会计师事务所终止或执业许可注销的，应当向财政部门交回《会计师事务所执业证书》。



二〇一七年十二月十八日

中华人民共和国财政部制



会计师事务所 执业证书

称: 上会会计师事务所(特殊普通合伙)

合伙人: 张晓荣

会计师:

场所: 上海市静安区威海路755号25层

本复印件已审核与原件一致


组织形式: 特殊普通合伙制

执业证书编号: 310000098

批准执业文号: 沪财会[98]160号(转制批文 沪财会[2013]71号)

批准执业日期: 1998年12月28日(转制日期 2013年12月11日)





营业执照

(副本)

统一社会信用代码

91310106086242261L

证照编号: 06000000202512170078



扫描二维码
详细了解多
元、备案、许
可、监管信息、体
验更多应用服务

名称 上海会计师事务所 (特殊普通合伙)

类型 特殊普通合伙企业

执行事务合伙人 张健, 张晓荣, 耿磊, 巢序, 朱清滨, 杨桦, 江燕

经营范围

审查企业会计报表, 出具审计报告; 验证企业资本, 出具验资报告;
办理企业合并、分离、清算事宜中的审计业务, 出具有关报告; 基本
建设年度财务决算审计; 代理记账; 会计咨询、税务咨询、管理咨
询、会计培训; 法律、法规规定的其他业务。


【依法须经批准的项目, 经相关部门批准后方可开展经营活动】

出资额 人民币3390.0000万元整

成立日期 2013年12月27日

主要经营场所 上海市静安区威海路755号25层

登记机关



2025年12月17日

本复印件已审核与原件一致



市场主体应当于每年1月1日至6月30日通过国

家企业信用信息公示系统报送公示年度报告。

国家企业信用信息公示系统网址: <http://www.gsxt.gov.cn>

国家市场监督管理总局监制