

公司代码：600248

公司简称：陕建股份

陕西建工集团股份有限公司 2025年年度报告摘要



第一节 重要提示

- 1、 本年度报告摘要来自年度报告全文，为全面了解本公司的经营成果、财务状况及未来发展规划，投资者应当到 www.sse.com.cn 网站仔细阅读年度报告全文。
- 2、 本公司董事会及董事、高级管理人员保证年度报告内容的真实性、准确性、完整性，不存在虚假记载、误导性陈述或重大遗漏，并承担个别和连带的法律责任。
- 3、 公司全体董事出席董事会会议。其中独立董事杨为乔因工作原因书面委托独立董事郭世辉代为出席并表决。
- 4、 天职国际会计师事务所（特殊普通合伙）为本公司出具了标准无保留意见的审计报告。
- 5、 董事会决议通过的本报告期利润分配预案或公积金转增股本预案

2026年4月28日，公司第九届董事会第三次会议审议通过了《关于公司2025年度利润分配预案的议案》。公司拟向全体股东每股派发现金红利0.02元（含税），公司总股本3,739,735,286股，扣除不参与本次利润分配的拟回购注销的限制性股票25,806,000股，即以3,713,929,286股为基数计算，合计拟派发现金红利74,278,585.72元（含税）。如在实施权益分派的股权登记日前公司总股本发生变动的，拟维持每股分配比例不变，相应调整分配总额，并将另行公告具体调整情况。该议案尚需提交公司股东会审议。详见公司2026年4月30日披露于上海证券交易所网站的《陕西建工集团股份有限公司2025年年度利润分配方案公告》（公告编号：2026-024）。

截至报告期末，母公司存在未弥补亏损的相关情况及其对公司分红等事项的影响

适用 不适用

第二节 公司基本情况

1、 公司简介

公司股票简况				
股票种类	股票上市交易所	股票简称	股票代码	变更前股票简称
A股	上海证券交易所	陕建股份	600248	陕西建工

联系人和联系方式	董事会秘书	证券事务代表
姓名	齐伟红	张青

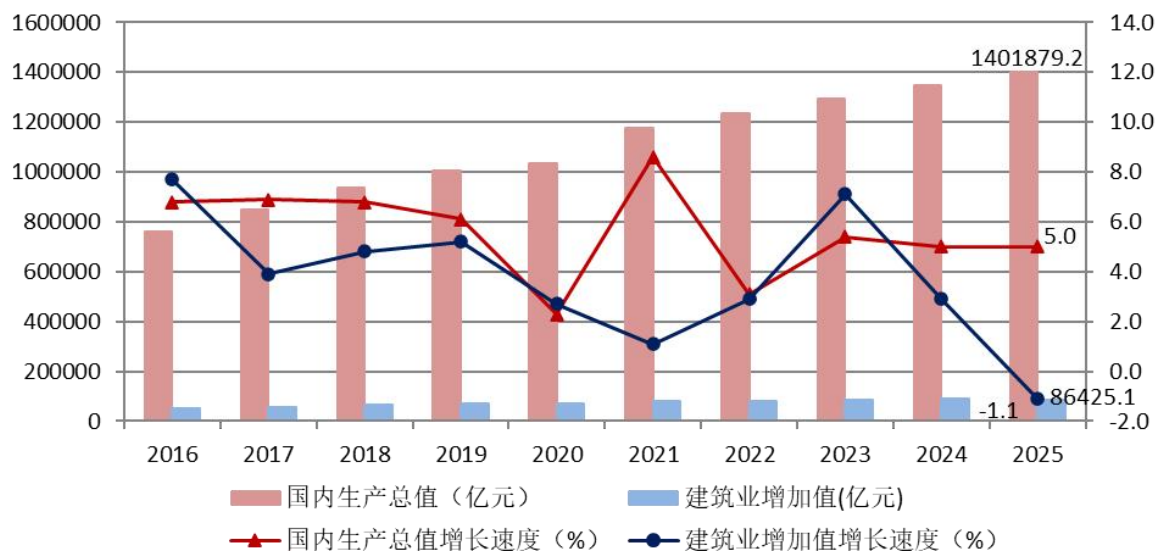
联系地址	陕西省西安市莲湖区北大街199号	陕西省西安市莲湖区北大街199号
电话	029-87370168	029-87370168
传真	029-87388912	029-87388912
电子信箱	sxjg600248@163.com	sxjg600248@163.com

2、报告期公司主要业务简介

从整体情况看，2025年，我国经济顶住外部环境复杂多变和内部结构调整压力，全年GDP总量首次突破140万亿元大关，达到140.19万亿元，同比增长5.0%，增速位居全球主要经济体前列，圆满实现年度预期目标，展现出较强的经济韧性。全年经济运行呈现“稳中有进、向新向优”的高质量发展态势。尽管全国固定资产投资（不含农户）同比下降3.8%，但政策端持续加力，财政赤字率上调，新增专项债与超长期特别国债额度增加，为“两重”建设（国家重大战略实施和重点安全领域能力建设）及城市更新等领域注入了确定性需求。服务业增加值增长5.4%，对经济增长贡献突出，规模以上高技术制造业增加值占比持续提升，新质生产力培育成效显著，为经济长期向好奠定了坚实基础。

从行业看，2025年，建筑业在宏观经济承压和房地产市场深度调整的背景下，积极应对挑战，持续推进转型升级。全年全社会建筑业实现增加值86425.1亿元，占GDP比重为6.16%，持续发挥国民经济支柱产业作用。全国建筑业企业完成总产值30.38万亿元，新签合同额31.53万亿元，房屋建筑施工面积113.52亿平方米，同比均有所下降，部分传统领域业务收缩，行业面临阶段性压力。但同时，建筑行业正经历从“规模扩张”向“质量效益”转型的关键阶段，“存量优化、增量提质”的特征愈发鲜明：一方面，政策全力推进城市更新行动，加力实施城中村与危旧房改造，持续改造城镇老旧小区，并重点支持水利、能源、数字化新基建等“两重”领域，为投资结构优化提供了新动能；另一方面，行业转型升级步伐明显加快，按总产值计算的劳动生产率达到了59.40万元/人，同比提高8.67%，智能建造、绿色建筑等技术渗透率持续提升。

2016-2025年国内生产总值、建筑业增加值及增速



数据来源：中国建筑业协会《2025年建筑业发展统计分析》

综合来看，我国建筑业正处于新旧动能转换的关键时期，短期数据波动是转型深化的外在表现。随着新型城镇化、低碳建筑、智能建造等新兴高附加值领域加速发展，行业高质量发展的新动能将更加充沛。

报告期内，公司的主要业务未发生重大变化。

（一）建筑工程业务

建筑施工业务是公司的核心业务，涵盖勘察、设计、建筑工业化、房建、路桥、市政、水利、装饰装修、钢结构、安装、古建园林等细分市场领域。公司及子公司拥有建筑、市政公用、公路等施工总承包特级资质 19 个，甲级设计资质 30 个，具有工程投资、勘察、设计、施工、管理为一体的总承包能力，在建筑施工领域具备突出的资质、业绩优势和较高的综合竞争力。

报告期内，公司持续深耕建筑工程全产业链，积极应对宏观环境变化，深度融入国家及区域重大发展战略，不断深化业务转型升级，全力推动核心业务稳健发展。陕西省内基本盘保持稳定，一批标志性项目高质量交付，市场竞争力与品牌影响力持续增强；陕西省外重点聚焦粤港澳大湾区、长三角地区、京津冀协同发展区、川渝双城经济圈以及新疆等区域，区域公司统筹带动作用逐步显现；海外市场拓展成效显著，年度合同额创历史新高，乍得恩贾梅纳体育场、萨摩亚警察学院等 3 个海外项目被商务部评为质量优良项目。在巩固传统优势的同时，公司积极布局战略性新兴产业赛道，大力拓展新能源、节能环保、新基建、智慧城市等领域项目。此外，公司大力推动智能建造与绿色建筑发展，通过深化 BIM 技术应用、推广装配式建筑、优化供应链管理举措，有效提升项目履约品质与运营管理效率。



欧亚国际三期（詹天佑奖优秀住宅小区金奖）

（二）石油化工工程业务

石油化工工程业务是公司业务的重要组成部分。公司在炼油、石油化工、煤化工、化肥、油气储运、长输管线施工、大型设备吊装等领域具有丰富的施工经验，具有千万吨级炼油、百万吨级乙烯以及新型煤化工等全厂性大型化工设计、施工与工程总承包能力，同时积极向氢能储运、碳捕集利用与封存、化工新材料等高附加值领域拓展布局，面向国内外石油化工工程市场提供全产业链的“一站式”综合服务。

报告期内，公司石油化工建设重点项目有序推进、履约能力稳步提升，能源工程一体化解决方案服务能力持续增强，石化工程建设核心竞争力持续巩固。靖边 LNG 项目实现空负荷一次性试

车成功，安徽碳鑫乙基胺项目一次打通流程、产出合格产品；国家能源年产 360 万吨捣固焦项目、西气东输三线陕西段场站项目、延安原油储备库及配套设施项目、凯越煤化工 50 万吨/年甲醇制乙醇等项目顺利中交；碳鑫科技乙醇项目等多个项目荣获行业年度优秀设计奖。在国际化方面，成功签约埃塞俄比亚长输管道设计等多个海外石化工程项目，蒙古国原油管道等项目按计划稳步推进。



内蒙古宝丰煤基新材料 4×100 万吨/年煤制烯烃项目一期 260 万吨/年煤制烯烃和配套 40 万吨/年植入绿氢耦合制烯烃项目分离装置（化工建设工程质量评价 5A 优质精品工程）

3、公司主要会计数据和财务指标

3.1 近 3 年的主要会计数据和财务指标

单位：元 币种：人民币

	2025年	2024年	本年比上年 增减(%)	2023年
总资产	349,732,852,786.05	353,191,989,271.30	-0.98	346,695,524,320.66
归属于上市公司股东的净资产	33,159,604,787.31	31,031,798,346.56	6.86	25,165,247,826.64
营业收入	127,903,640,232.07	151,138,629,265.20	-15.37	180,554,991,357.71
利润总额	709,811,422.84	4,253,035,748.55	-83.31	5,541,469,208.79
扣除与主营业务无关的业务收入和不具备商业实质的收入后的营业收入	127,455,819,969.79	150,590,936,216.03	-15.36	179,878,458,639.74
归属于上市公司股东的净利润	224,809,723.47	2,959,765,837.61	-92.40	3,962,005,533.06
归属于上市公司股东的扣除非经常性损益的净	-600,160,593.01	2,254,540,305.95	-126.62	3,836,447,523.44

利润				
经营活动产生的现金流量净额	1,475,968,699.06	-8,185,781,492.60	不适用	-7,469,127,503.34
加权平均净资产收益率(%)	0.86	12.66	减少11.80个百分点	18.50
基本每股收益(元/股)	0.0605	0.8009	-92.45	1.0088
稀释每股收益(元/股)	0.0605	0.7932	-92.37	1.0056

3.2 报告期分季度的主要会计数据

单位：元 币种：人民币

	第一季度 (1-3月份)	第二季度 (4-6月份)	第三季度 (7-9月份)	第四季度 (10-12月份)
营业收入	23,241,808,527.87	34,146,206,270.28	29,901,786,401.98	40,613,839,031.94
归属于上市公司股东的净利润	416,939,636.50	635,301,086.48	69,258,656.05	-896,689,655.56
归属于上市公司股东的扣除非经常性损益后的净利润	400,942,940.79	401,749,614.41	18,717,193.95	-1,421,570,342.16
经营活动产生的现金流量净额	-6,592,067,150.02	4,025,624,799.78	-1,209,101,091.92	5,251,512,141.22

季度数据与已披露定期报告数据差异说明

适用 不适用

4、 股东情况

4.1 报告期末及年报披露前一个月末的普通股股东总数、表决权恢复的优先股股东总数和持有特别表决权股份的股东总数及前10名股东情况

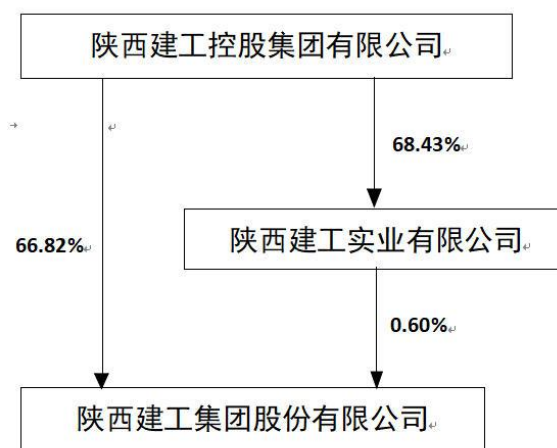
单位：股

截至报告期末普通股股东总数(户)								48,098
年度报告披露日前上一月末的普通股股东总数(户)								48,622
截至报告期末表决权恢复的优先股股东总数(户)								/
年度报告披露日前上一月末表决权恢复的优先股股东总数(户)								/
前十名股东持股情况(不含通过转融通出借股份)								
股东名称 (全称)	报告期内增减	期末持股数量	比例 (%)	持有有限 售条件的 股份数量	质押、标记 或冻结情况		股东 性质	
					股份 状态	数 量		
陕西建工控股集团 有限公司	0	2,498,774,923	66.82	0	无	0	国有法人	
陕西延长石油(集 团)有限责任公司	0	163,498,712	4.37	0	无	0	国有法人	
夏重阳	1,290,000	32,290,000	0.86	0	无	0	境内自然	

							人
陕西建工实业有限公司	0	22,300,292	0.60	0	无	0	国有法人
香港中央结算有限公司	-12,897,476	16,582,581	0.44	0	无	0	境外法人
招商银行股份有限公司—南方中证1000交易型开放式指数证券投资基金	1,267,273	13,754,373	0.37	0	无	0	其他
陕西延化工程建设有限责任公司	0	12,520,326	0.33	0	无	0	国有法人
招商银行股份有限公司—华夏中证1000交易型开放式指数证券投资基金	1,992,600	8,669,000	0.23	0	无	0	其他
中国工商银行股份有限公司—广发中证1000交易型开放式指数证券投资基金	1,015,700	6,209,500	0.17	0	无	0	其他
杨凌农科大农业科技发展有限公司	0	6,142,500	0.16	6,142,500	无	0	国有法人
上述股东关联关系或一致行动的说明	上述股东中，陕西建工实业有限公司是陕西建工控股集团有限公司的子公司；陕西延化工程建设有限责任公司是陕西延长石油（集团）有限责任公司的子公司。除此之外，未知其他股东是否存在关联关系或属于一致行动人						
表决权恢复的优先股股东及持股数量的说明	不适用						

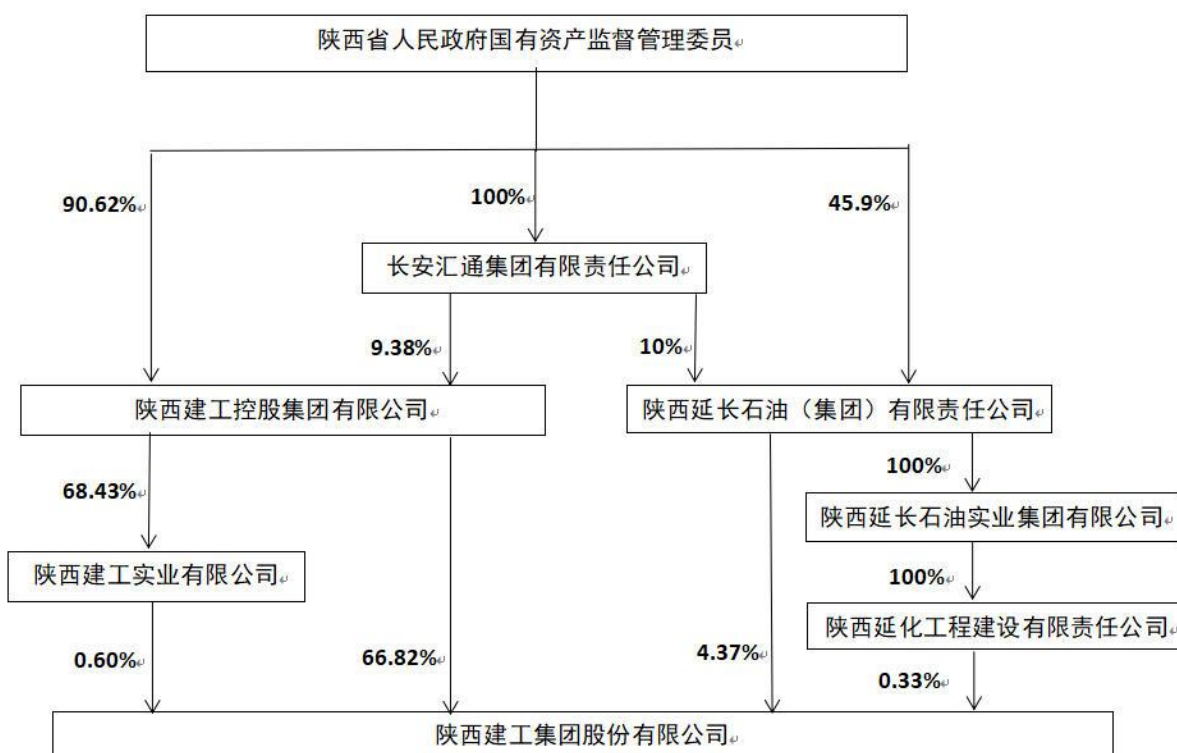
4.2 公司与控股股东之间的产权及控制关系的方框图

√适用 □不适用



4.3 公司与实际控制人之间的产权及控制关系的方框图

√适用 □不适用



4.4 报告期末公司优先股股东总数及前 10 名股东情况

□适用 √不适用

5、公司债券情况

√适用 □不适用

5.1 公司所有在年度报告批准报出日存续的债券情况

单位:亿元 币种:人民币

债券名称	简称	代码	到期日	债券余额	利率(%)
陕西建工集团股份有限公司2024年面向专业投资者非公开发行可续期低碳转型挂钩公司债券	24 陕建 Y1	254164.SH	2027-04-26	7	5.20
陕西建工集团股份有限公司2024年面向专业投资者非公开发行可续期低碳转型挂钩公司债券(第二期)	24 陕建 Y2	255294.SH	2027-07-24	3	3.49
陕西建工安装集团有限公司2024年面向专业投资者公开发行绿色公司债券(第一期)	G24 陕安 1	242205.SH	2029-12-30	5	3.32
陕西建工集团股份有限公司2024年度第二期中期票据(科创票据)	24 陕建集团 MTN002(科创票据)	102481844	2026-04-29	10	3.40
陕西建工集团股份有限公司2025年度第九期科技创新债券	25 陕建集团 SCP009(科创债)	12582070	2026-05-23	10	2.49
陕西建工集团股份有限公司2023年度第一期中期票据	23 陕建集团 MTN001	102381423	2026-06-16	4.5	4.80
陕西建工集团股份有限公司2025年度第十一期科技创新债券	25 陕建集团 SCP011(科创债)	12582326	2026-06-21	10	2.46
陕西建工集团股份有限公司2024年度第三期中期票据(科创票据)	24 陕建集团 MTN003(科创票据)	102483122	2026-07-22	13	3.30
陕西建工集团股份有限公司2025年度第十二期科技创新债券	25 陕建集团 SCP012(科创债)	12582661	2026-07-31	10	2.47
陕西建工集团股份有限公司2026年度第一期科技创新债券	26 陕建集团 SCP001(科创债)	12680072	2026-09-29	12	2.60
陕西建工集团股份有限公司2025年度第二期中期票据	25 陕建集团 MTN002	102582614	2027-06-26	10	4.10
陕西建工集团股份有限公司2024年度第四期中期票据(科创票据)	24 陕建集团 MTN004(科创票据)	102483851	2027-08-29	5.5	3.30
陕西建工集团股份有限公司2025年度第十期科技创新债券	25 陕建集团 MTN010(科创债)	102583722	2027-08-29	4.5	4.20
陕西建工集团股份有限公司	25 陕建集团	102584767	2027-11-17	10	3.20

2025年度第十三期中期票据	MTN013(科创债)				
陕西建工集团股份有限公司2025年度第十四期科技创新债券	25 陕建集团 MTN014(科创债)	102585265	2027-12-17	10	2.95
陕西建工集团股份有限公司2025年度第一期中期票据	25 陕建集团 MTN001	102581216	2028-03-20	5	4.30
陕西建工集团股份有限公司2024年度第一期中期票据(科创票据)(品种一)	24 陕建集团 MTN001A(科创票据)	102481682	2029-04-22	7	3.70
陕西建工第一建设集团有限公司2025年度第一期中期票据	25 陕建一建 MTN001	102580378	2030-01-21	3	3.60
陕西建工第五建设集团有限公司2025年度第一期中期票据	25 陕建五建 MTN001	102582637	2030-06-27	3	3.25
陕西建工机械施工集团有限公司2026年度第一期中期票据	26 陕建机施 MTN001	102680634	2031-03-03	2.5	3
陕西建工集团股份有限公司2026年度第二期超短期融资券(科创票据)	26 陕建集团 SCP002(科创票据)	12680339	2026-10-27	10	2.60
陕西建工集团股份有限公司2026年度第三期超短期融资券(科创票据)	26 陕建集团 SCP003(科创票据)	12680564	2026-12-01	13	2.79
陕西建工集团股份有限公司2026年度第四期超短期融资券	26 陕建集团 SCP004	12680715	2026-12-15	10	2.85
陕西建工集团股份有限公司2026年度第五期超短期融资券	26 陕建集团 SCP005	12680842	2026-12-28	5	2.85
陕西建工集团股份有限公司2026年度第六期超短期融资券	26 陕建集团 SCP006	12681033	2027-01-15	7	2.97
陕西建工集团股份有限公司2026年度第七期超短期融资券	26 陕建集团 SCP007	12681142	2027-01-22	8	2.99

5.2 报告期内债券的付息兑付情况

债券名称	付息兑付情况的说明
陕西建工集团股份有限公司2022年面向专业投资者非公开发行“一带一路”可续期公司债券	报告期内已按期兑付兑息
陕西建工集团股份有限公司2024年面向专业投资者非公开发行可续期低碳转型挂钩公司债券	报告期内已按期付息
陕西建工集团股份有限公司2024年面向专业投资者非公开发行可续期低碳转型挂钩公司债券(第二期)	报告期内已按期付息
陕西建工安装集团有限公司2024年面向专业投资者公开发行绿色公司债券(第一期)	报告期内已按期付息
陕西建工集团股份有限公司2023年度第二期中期票据	报告期内已按期兑付兑息
陕西建工集团股份有限公司2023年度第三期中期票据(科创票据)	报告期内已按期兑付兑息

陕西建工集团股份有限公司 2023 年度第一期中期票据	报告期内已按期付息
陕西建工集团股份有限公司 2024 年度第八期超短期融资券	报告期内已按期兑付兑息
陕西建工集团股份有限公司 2024 年度第二期中期票据（科创票据）	报告期内已按期付息
陕西建工集团股份有限公司 2024 年度第六期超短期融资券（科创票据）	报告期内已按期兑付兑息
陕西建工集团股份有限公司 2024 年度第七期超短期融资券	报告期内已按期兑付兑息
陕西建工集团股份有限公司 2024 年度第三期中期票据（科创票据）	报告期内已按期付息
陕西建工集团股份有限公司 2024 年度第四期超短期融资券	报告期内已按期兑付兑息
陕西建工集团股份有限公司 2024 年度第四期中期票据（科创票据）	报告期内已按期付息
陕西建工集团股份有限公司 2024 年度第五期超短期融资券	报告期内已按期兑付兑息
陕西建工集团股份有限公司 2024 年度第五期中期票据（科创票据）	报告期内已按期兑付兑息
陕西建工集团股份有限公司 2024 年度第一期中期票据（科创票据）（品种二）	报告期内已按期兑付兑息
陕西建工集团股份有限公司 2024 年度第一期中期票据（科创票据）（品种一）	报告期内已按期付息
陕西建工集团股份有限公司 2025 年度第二期超短期融资券（科创票据）	报告期内已按期兑付兑息
陕西建工集团股份有限公司 2025 年度第三期超短期融资券（科创票据）	报告期内已按期兑付兑息
陕西建工集团股份有限公司 2025 年度第一期超短期融资券	报告期内已按期兑付兑息

5.3 报告期内信用评级机构对公司或债券作出的信用评级结果调整情况

适用 不适用

5.4 公司近 2 年的主要会计数据和财务指标

适用 不适用

单位：元 币种：人民币

主要指标	2025 年	2024 年	本期比上年同期增减 (%)
资产负债率 (%)	89.30	88.68	0.70
扣除非经常性损益后净利润	-600,160,593.01	2,254,540,305.95	-126.62
EBITDA 全部债务比	0.01	0.02	-50.00
利息保障倍数	1.28	2.81	-54.45

第三节 重要事项

1、公司应当根据重要性原则，披露报告期内公司经营情况的重大变化，以及报告期内发生的对公司经营情况有重大影响和预计未来会有重大影响的事项。

报告期内，公司新签合同总额 2,609.26 亿元，全年实现营业收入 1,279.04 亿元、同比下降 15.37%，实现利润总额 7.10 亿元、同比下降 83.31%，实现归属于上市公司股东的净利润 2.25 亿元、同比下降 92.40%。截至报告期末，公司总资产 3,497.33 亿元，同比下降 0.98%。

2、公司年度报告披露后存在退市风险警示或终止上市情形的，应当披露导致退市风险警示或终止上市情形的原因。

适用 不适用