

公司代码：601003

公司简称：柳钢股份

**柳州钢铁股份有限公司**  
**2025年年度报告摘要**

## 第一节 重要提示

- 1、 本年度报告摘要来自年度报告全文，为全面了解本公司的经营成果、财务状况及未来发展规划，投资者应当到 [www.sse.com.cn](http://www.sse.com.cn) 网站仔细阅读年度报告全文。
- 2、 本公司董事会及董事、高级管理人员保证年度报告内容的真实性、准确性、完整性，不存在虚假记载、误导性陈述或重大遗漏，并承担个别和连带的法律责任。
- 3、 公司全体董事出席董事会会议。
- 4、 天职国际会计师事务所（特殊普通合伙）为本公司出具了标准无保留意见的审计报告。
- 5、 董事会决议通过的本报告期利润分配预案或公积金转增股本预案

公司拟向全体股东每股派发现金红利0.10元（含税）。截至2026年4月28日，公司总股本2,634,221,771股，以此计算合计拟派发现金红利263,422,177.10元（含税）。本年度公司现金分红金额占本年度归属于上市公司股东净利润的比例为39.26%。

本次利润分配方案需提交公司股东会审议通过后实施。

截至报告期末，母公司存在未弥补亏损的相关情况及其对公司分红等事项的影响

适用 不适用

## 第二节 公司基本情况

### 1、 公司简介

公司股票简况				
股票种类	股票上市交易所	股票简称	股票代码	变更前股票简称
A股	上海证券交易所	柳钢股份	601003	无

联系人和联系方式	董事会秘书	证券事务代表
姓名	赖懿	李颖
联系地址	广西柳州市北雀路117号	广西柳州市北雀路117号
电话	(0772) 2595971	(0772) 2595971
传真	(0772) 2595971	(0772) 2595971
电子信箱	liscl@163.com	liscl@163.com

## 2、报告期公司主要业务简介

### （一）行业基本情况、发展阶段、周期性特点及行业地位

2025 年我国钢铁行业由增量扩张全面转入存量优化、减量提质的高质量发展攻坚期，行业运行呈现“总量下行、结构优化、效益回升、竞争重构”的重大变化。据中钢协与国家统计局数据，2025 年全国粗钢产量 9.61 亿吨、同比下降 4.4%，粗钢表观消费量 8.29 亿吨、同比下降 7.1%，供强需弱格局延续，行业进入产量与消费双降的长周期减量阶段。需求结构发生根本性转变，制造业用钢占比首超建筑业，高端制造、新能源、新型基建成为需求主要支撑，钢铁作为国民经济基础原材料的地位稳固，全球最大内需市场长期存在。行业周期性由传统“强周期波动”转向弱周期、窄区间、结构分化运行，价格波动幅度收窄，盈利水平由前几年持续下滑转为 2025 年显著回升，重点统计企业利润总额 1151 亿元、同比增长 1.4 倍，钢铁主业实现扭亏为盈，行业运行质效稳步提升。竞争格局加速向优胜劣汰、强者恒强演进，产能产量精准调控、环保能效、差别化政策协同发力，人才、技术、资金、资源持续向规模大、竞争力强、绿色化水平高的优势企业集中，行业集中度稳步提升，产业生态持续优化。

### （二）新公布法律法规、部门规章及行业政策的重大影响

2025 年，国家及行业主管部门围绕稳增长、防内卷、控产能、促转型、优出口出台一系列政策，以《钢铁行业稳增长工作方案（2025—2026 年）》为核心，构建起“稳运行、优结构、提质量、防风险”的行业政策体系。通过常态化产能调控、规范市场竞争秩序，叠加刚性绿色低碳约束、规范化出口管理及差异化调控政策，持续倒逼企业提质升级、加快转型，优化行业竞争格局，有效推动钢铁行业高质量发展，夯实行业盈利修复基础。

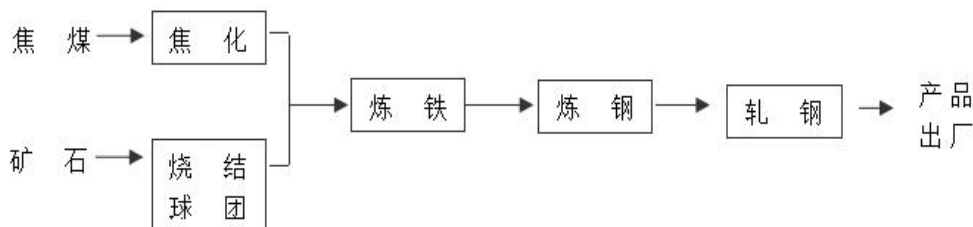
### （三）公司市场地位、主要业务、产品及其用途

柳州钢铁是全球 50 大钢企柳钢集团的核心子公司，广西区域龙头钢铁企业，华南地区重要的特大型钢铁联合企业，在 2025 年《财富》中国 500 强公司中位列第 250 位。

公司具备超 2000 万吨钢材产品生产能力。产品覆盖冷轧卷板、镀锌卷板、热轧卷板及酸洗板、宽厚板、带肋钢筋、高速线材等共 240 多个钢牌号，在立足华南、华东，辐射西南、华中市场的同时，还远销至全球的 10 多个国家和地区，广泛应用于汽车、家电、石油化工、机械制造、能源、交通、船舶海工、桥梁、建筑、金属制品、核电、电子仪表、医疗器械、厨具与卫浴、装潢等领域。报告期内，公司主营业务范围未发生重大变化。





#### 1. 公司业务流程

公司为长流程钢铁生产企业，业务流程简图如下：



#### 2. 主要产品介绍

产品系列	示意图
------	-----

<p><b>冷轧板带系列</b></p> <p>冷轧板带主要规格为厚度 0.30 ~ 2.50mm&amp; 宽度为 900 ~ 1850mm; 酸洗板主要规格为 1.5-6.0mm&amp;宽度为 800~1600mm。冷轧钢带主要品种包括冷轧低碳钢带、碳素及低合金结构钢、高强双相钢、高强无间隙原子钢、热成型钢、烘烤硬化钢、家电搪瓷用钢、药芯焊丝用钢等; 热镀锌产品主要包括冷轧钢带、电视机背板用钢、滑轨用钢、高强无间隙原子钢、双相钢等; 酸洗板主要品种主要包括低碳钢带、汽车结构用低合金钢带、酸洗抽瓷用钢等。</p>	
<p><b>热轧板带系列</b></p> <p>热轧板带主要规格为厚度 1.2~25.4mm、宽度 800~1630mm。主要品种有普碳钢、低合金钢、集装箱板、耐候耐酸钢、管线钢、汽车用热轧钢带、焊接气瓶用钢、锅炉和压力容器用钢、桥梁用钢、优质碳素结构钢、光伏支架用钢等。</p>	
<p><b>宽厚板系列</b></p> <p>宽厚板主要规格为厚度 6.0~200mm、宽度 1500~3600mm。主要品种有船舶及海洋用钢、工程机械用钢、风电用钢、合金模具钢、管线钢、低合金高强钢、优碳钢、锅炉及压力容器用钢、桥梁钢、耐候耐酸钢、车轮用钢、建筑用钢和水利用钢、碳素结构钢、耐磨钢。</p>	
<p><b>棒线材系列</b></p> <p>棒线材系列: 棒线材主要规格为 <math>\phi 5</math>-<math>\phi 20</math>mm 高速线材, <math>\phi 10</math>-<math>\phi 50</math>mm 棒材。主要品种有优碳钢盘条、预应力钢绞线盘条、焊接用钢盘条、汽车胎圈钢丝用盘条、电缆钢盘条、弹簧钢盘条、普通冷镦钢盘条、汽车用高强冷镦钢盘条、拉丝盘条、热轧带肋钢筋、热轧光圆钢筋、管桩钢筋、工业纯铁圆棒等。</p>	

#### (四) 经营模式

##### 1. 采购模式

公司大宗原燃料采购品类主要为铁矿石、燃料、废钢。铁矿石以进口长协直签、市场询盘采购为主, 辅以少量高性价比国内货源; 燃料对内与国有矿山、优质区域资源方签订长协, 向国内贸易商询盘补充, 对外直接对接海外矿山长协, 搭配询盘采购; 废钢依托公司内部加工供应, 以国内长协采购为核心, 结合市场行情采取一单一议模式稳供降本。

##### 2. 生产模式

公司采取“以销定产”的生产模式, 根据市场效益情况, 综合考虑炼铁、炼钢、轧钢等系统的产能、设备工况等因素, 按照在手订单的交货期和优先级编制生产计划, 组织生产活动。

##### 3. 销售模式

公司根据客户的购买方式、销售渠道、产品流通形式等要素, 采用的销售渠道有经销商销售、

直销、直供终端客户销售等，其中通过经销商销售比例最大。

### 3、公司主要会计数据和财务指标

#### 3.1 近3年的主要会计数据和财务指标

单位：元 币种：人民币

	2025年	2024年	本年比上年 增减(%)	2023年
总资产	61,375,498,405.20	64,676,489,714.75	-5.1	68,575,026,278.63
归属于上市公司股东的净资产	9,036,553,085.03	8,372,654,129.83	7.93	8,811,206,248.05
营业收入	68,891,055,214.72	70,132,260,562.73	-1.77	79,664,570,904.61
利润总额	1,573,930,057.51	-605,328,311.71	不适用	-1,502,621,696.67
归属于上市公司股东的净利润	671,016,701.56	-432,843,533.76	不适用	-1,012,113,691.66
归属于上市公司股东的扣除非经常性损益的净利润	614,506,783.58	-476,877,520.42	不适用	-1,114,119,559.51
经营活动产生的现金流量净额	4,470,311,999.25	2,591,153,688.46	72.52	252,128,076.90
加权平均净资产收益率(%)	7.71	-5.04	增加12.75个百分点	-10.87
基本每股收益(元/股)	0.26	-0.17	不适用	-0.39
稀释每股收益(元/股)	0.26	-0.17	不适用	-0.39

#### 3.2 报告期分季度的主要会计数据

单位：元 币种：人民币

	第一季度 (1-3 月份)	第二季度 (4-6 月份)	第三季度 (7-9 月份)	第四季度 (10-12 月份)
营业收入	17,118,885,410.45	17,556,091,083.70	16,122,699,391.64	18,093,379,328.93
归属于上市公司	260,464,845.54	107,431,236.41	291,515,061.39	11,605,558.22

股东的净利润				
归属于上市公司股东的扣除非经常性损益后的净利润	244,170,775.14	103,036,002.15	284,110,014.79	-16,810,008.50
经营活动产生的现金流量净额	322,451,230.49	1,306,089,607.03	2,000,913,476.90	840,857,684.83

季度数据与已披露定期报告数据差异说明

适用 不适用

#### 4、 股东情况

##### 4.1 报告期末及年报披露前一个月末的普通股股东总数、表决权恢复的优先股股东总数和持有特别表决权股份的股东总数及前 10 名股东情况

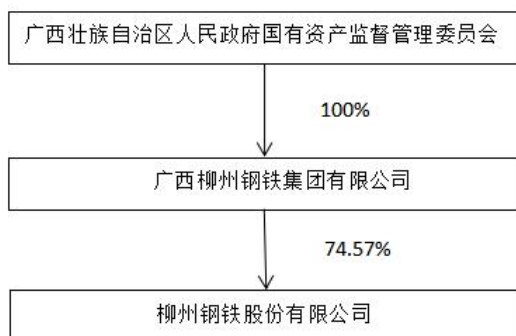
单位：股

截至报告期末普通股股东总数（户）					54,200		
年度报告披露日前上一月末的普通股股东总数（户）					50,171		
截至报告期末表决权恢复的优先股股东总数（户）					不适用		
年度报告披露日前上一月末表决权恢复的优先股股东总数（户）					不适用		
前十名股东持股情况（不含通过转融通出借股份）							
股东名称 （全称）	报告期内增 减	期末持股数量	比例 （%）	持有 有限 售条 件的 股份 数量	质押、标记或冻结 情况		股东 性质
					股份 状态	数量	
广西柳州钢铁集团有限公司	0	1,910,963,595	74.57	0	无	0	国有 法人
王文辉	0	216,447,688	8.45	0	质押	203,469,540	境内 自然 人
香港中央结算有限公司	13,671,726	22,373,624	0.87	0	无	0	其他
宦国平	10,500,000	10,500,000	0.41	0	无	0	境内 自然 人

中国银行股份有限公司—招商量化精选股票型发起式证券投资基金	9,988,981	9,988,981	0.39	0	无	0	其他
招商银行股份有限公司—国泰中证钢铁交易型开放式指数证券投资基金	3,925,923	5,358,645	0.21	0	无	0	其他
招商银行股份有限公司—南方中证1000交易型开放式指数证券投资基金	4,762,300	4,762,300	0.19	0	无	0	其他
全国社保基金六零二组合	4,117,900	4,117,900	0.16	0	无	0	其他
中国建设银行—银华一道琼斯88精选证券投资基金	4,064,600	4,064,600	0.16	0	无	0	其他
招商银行股份有限公司—华夏中证1000交易型开放式指数证券投资基金	2,970,500	2,970,500	0.12	0	无	0	其他
上述股东关联关系或一致行动的说明	广西柳州钢铁集团有限公司为公司控股股东，王文辉为公司董事；其他股东之间未知是否存在关联关系，亦未知是否属于《上市公司收购管理办法》中规定的一致行动人。						
表决权恢复的优先股股东及持股数量的说明	无						

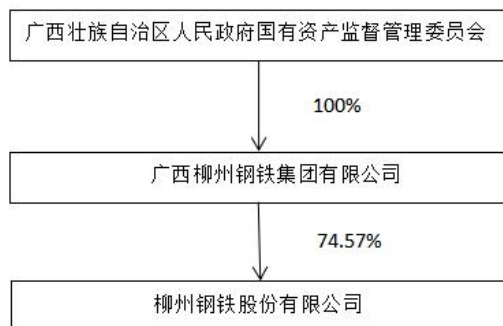
#### 4.2 公司与控股股东之间的产权及控制关系的方框图

√适用 □不适用



## 4.3 公司与实际控制人之间的产权及控制关系的方框图

√适用 □不适用



## 4.4 报告期末公司优先股股东总数及前10名股东情况

□适用 √不适用

## 5、公司债券情况

√适用 □不适用

## 5.1 公司所有在年度报告批准报出日存续的债券情况

单位：元 币种：人民币

债券名称	简称	代码	到期日	债券余额	利率(%)
柳州钢铁股份有限公司2024年度第一期中期票据	24柳州钢铁MTN001	102484521.IB	2029-10-22	500,000,000	3
柳州钢铁股份有限公司2025年度第一期中期票据	25柳州钢铁MTN001	102583793.IB	2028-09-08	500,000,000	2.3

## 5.2 报告期内债券的付息兑付情况

□适用 √不适用

## 5.3 报告期内信用评级机构对公司或债券作出的信用评级结果调整情况

□适用 √不适用

## 5.4 公司近2年的主要会计数据和财务指标

√适用 □不适用

单位：万元 币种：人民币

主要指标	2025年	2024年	本期比上年同期增减(%)

资产负债率(%)	63.45	68.04	-4.59
扣除非经常性损益后净利润	61,450.678358	-47,687.752042	不适用
EBITDA全部债务比	0.1392	0.0691	7.01
利息保障倍数	2.60	0.39	559.25

### 第三节 重要事项

1、公司应当根据重要性原则，披露报告期内公司经营情况的重大变化，以及报告期内发生的对公司经营情况有重大影响和预计未来会有重大影响的事项。

2025年，公司钢材产量1329万吨，同比增加14.64%；实现营业总收入688.91亿元，同比减少1.77%，归属于上市公司股东净利润6.71亿元，同比扭亏为盈；本报告期末，公司总资产613.75亿元，归属于上市公司股东的净资产90.37亿元。

2、公司年度报告披露后存在退市风险警示或终止上市情形的，应当披露导致退市风险警示或终止上市情形的原因。

适用 不适用