



证券代码：920392

证券简称：佳合科技

公告编号：2026-023



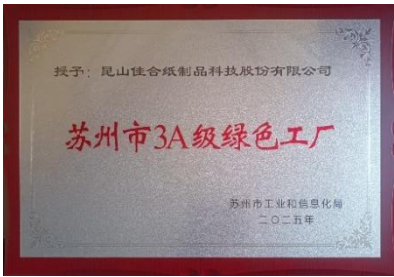
# 2025年年度报告

昆山佳合纸制品科技股份有限公司

Kunshan SuperMix Printing Technology Co.,Ltd



## 公司年度大事记



报告期内，公司先后被认定为“苏州市 3A 级绿色工厂”、“江苏省绿色工厂”、“江苏省级专精特新中小企业”。



报告期内，公司发布《2024 年度可持续发展报告》，斩获 Wind ESG“AA”评级，并荣膺证券之星“供应链影响力奖”及“Ecovadis 评分 60 分”。

报告期内，公司收到国家知识产权局颁发的《发明专利证书》（证书号第 7756467 号）。

公司于 2025 年 6 月 6 日实施了 2024 年年度权益分派，以公司股权登记日应分配股数 58,350,000 股为基数（等于股权登记日总股本 58,700,000 股减去回购的股份 350,000 股），向参与分配的股东每 10 股转增 3 股；向全体股东每 10 股派发现金股利人民币 1.00 元（含税），合计派发现金股利人民币 5,835,000.00 元（含税）。公司积极回报投资者，与投资者共享企业发展成果。

附件 2  
2024 年度新认定昆山市总部企业名单

**昆山市发展和改革委员会文件**  
昆发改〔2025〕42 号  
关于认定 2023 年度和 2024 年度昆山市总部企业的通知

序号	企业名称	区镇
1	■■■■股份有限公司	昆山开发区
2	■■■■机械工业（昆山）有限公司	昆山开发区
3	■■■■科技（昆山）有限公司	昆山开发区
4	昆山佳合纸制品科技股份有限公司	昆山开发区

报告期内，公司被认定为“2024 年度昆山市总部企业”。

# 目录

第一节	重要提示、目录和释义 .....	4
第二节	公司概况 .....	7
第三节	会计数据和财务指标 .....	9
第四节	管理层讨论与分析 .....	13
第五节	重大事件 .....	47
第六节	股份变动及股东情况 .....	54
第七节	融资与利润分配情况 .....	61
第八节	董事、高级管理人员及员工情况 .....	66
第九节	行业信息 .....	71
第十节	公司治理、内部控制和投资者保护 .....	72
第十一节	财务会计报告 .....	85
第十二节	备查文件目录 .....	232

## 第一节 重要提示、目录和释义

### 【声明】

公司董事、高级管理人员保证本报告所载资料不存在虚假记载、误导性陈述或者重大遗漏，并对其内容的真实性、准确性和完整性承担个别及连带责任。

公司负责人董洪江、主管会计工作负责人蒋同东及会计机构负责人（会计主管人员）蒋同东保证年度报告中财务报告的真实、准确、完整。

中汇会计师事务所（特殊普通合伙）对公司出具了标准无保留意见的审计报告。

本年度报告涉及未来计划等前瞻性陈述，不构成公司对投资者的实质承诺，投资者及相关人士均应对此保持足够的风险认识，并且应当理解计划、预测与承诺之间的差异。

事项	是或否
是否存在公司董事、高级管理人员对年度报告内容存在异议或无法保证其真实、准确、完整	<input type="checkbox"/> 是 <input checked="" type="checkbox"/> 否
是否存在未出席董事会审议年度报告的董事	<input type="checkbox"/> 是 <input checked="" type="checkbox"/> 否
是否存在未按要求披露的事项	<input checked="" type="checkbox"/> 是 <input type="checkbox"/> 否

#### 1、未按要求披露的事项及原因

公司与相关客户签订了保密协议，申请豁免披露前五大客户名称。

### 【重大风险提示】

#### 1、是否存在退市风险

是 否

#### 2、本期重大风险是否发生重大变化

是 否

公司在本报告“第四节 管理层讨论与分析”之“四、风险因素”部分分析了公司的重大风险因素,敬请投资者注意阅读。

## 释义

释义项目	指	释义
公司、本公司、佳合科技、佳合有限	指	昆山佳合纸制品科技股份有限公司
常熟佳合	指	常熟市佳合纸制品科技有限公司
宏佳共创	指	昆山宏佳共创企业管理中心（有限合伙）
佳运源	指	昆山佳运源企业管理中心（有限合伙）
广德佳联	指	广德佳联包装科技有限公司
越南立盛	指	Lap Thinh Packaging Co.,Ltd（立盛包装有限公司）
股东会	指	昆山佳合纸制品科技股份有限公司股东会
董事会	指	昆山佳合纸制品科技股份有限公司董事会
北交所	指	北京证券交易所
ISTA	指	国际安全运输协会，是一个国际性的非赢利组织，致力于协助会员开发有效的包装、方法、后勤系统等。
瓦楞纸板	指	是一个多层的黏合体，它最少由一层波浪形芯纸夹层（俗称“坑张”、“瓦楞纸”、“瓦楞芯纸”、“瓦楞纸芯”、“瓦楞原纸”）及一层纸板（又称“箱板纸”、“箱纸板”）构成，有很高的机械强度，能抵受搬运过程中的碰撞和摔跌。
《公司章程》	指	《昆山佳合纸制品科技股份有限公司章程》
《公司法》	指	《中华人民共和国公司法》
《证券法》	指	《中华人民共和国证券法》
保荐机构、东吴证券	指	东吴证券股份有限公司
会计师事务所	指	中汇会计师事务所（特殊普通合伙）
MES	指	制造执行系统
ERP	指	企业资源计划系统
HR	指	人力资源管理系统
ESG	指	企业可持续发展报告，是英文 Environmental（环境）、Social（社会）和 Governance（公司治理）的缩写，指一种通过将环境、社会与治理因素纳入投资决策与企业经营，从而积极响应可持续发展理念的投资、经营之道。
G7 认证	指	全球性非盈利的图文传播行业组织 Idealliance 关于印刷技术领域印刷质量、表现的认证。
FSC 认证	指	FSC 森林认证，又叫木材认证，是一种运用市场机制来促进森林可持续经营，以达到生态、社会和经济目标的共同实现，FSC 森林认证包括森林经营认证和产销监管链认证。
报告期、本报告期、本年度	指	2025 年 1 月 1 日-2025 年 12 月 31 日
上期、上年度、上年	指	2024 年 1 月 1 日-2024 年 12 月 31 日
报告期末	指	2025 年 12 月 31 日
元、万元	指	人民币元、人民币万元

注：除特别说明外，本年度报告中所有数值均保留两位小数，若出现总数与各分项数值之和尾数不

符的情况，均为四舍五入原因造成。

## 第二节 公司概况

### 一、 基本信息

证券简称	佳合科技
证券代码	920392
公司中文全称	昆山佳合纸制品科技股份有限公司
英文名称及缩写	Kunshan SuperMix Printing Technology Co.,Ltd SuperMix
法定代表人	董洪江

### 二、 联系方式

董事会秘书姓名	段晓勇
联系地址	江苏省昆山市经济开发区环娄路 228 号
电话	0512-36915559
传真	0512-57610222
董秘邮箱	duanxiaoyong@supermix.com.cn
公司网址	www.supermix.com.cn
办公地址	江苏省昆山开发区环娄路 228 号
邮政编码	215333
公司邮箱	duanxiaoyong@supermix.com.cn

### 三、 信息披露及备置地点

公司年度报告	2025 年年度报告
公司披露年度报告的证券交易所网站	www.bse.cn
公司披露年度报告的媒体名称及网址	《上海证券报》www.cnstock.com
公司年度报告备置地	公司董事会秘书办公室

### 四、 企业信息

公司股票上市交易所	北京证券交易所
上市时间	2022 年 12 月 30 日
行业分类	制造业 (C)-造纸和纸制品业 (22)-纸制品制造 (223)-纸和纸板容器制造 (C2231)
主要产品与服务项目	纸质包装与展示产品的研发、设计、生产和销售
普通股总股本 (股)	76,205,000.00
优先股总股本 (股)	0.00
控股股东	董洪江

实际控制人及其一致行动人	实际控制人为（董洪江、陈玉传、张毅、段晓勇），一致行动人为（董洪江、陈玉传、张毅、段晓勇、阮凤娥、昆山宏佳共创企业管理中心（有限合伙）、昆山佳运源企业管理中心（有限合伙）、阮昌奎、段江华）
--------------	--

## 五、 注册变更情况

适用 不适用

项目	内容
统一社会信用代码	913205837266705211
注册地址	江苏省苏州市昆山市开发区环娄路 228 号
注册资本（元）	76,205,000.00

公司分别于 2025 年 6 月 10 日、2025 年 6 月 26 日召开第三届董事会第十七次会议及 2025 年第二次临时股东大会，审议通过了《关于变更公司注册资本及修订〈公司章程〉并办理工商变更登记的议案》。公司已于 2025 年 7 月 8 日办理完毕工商变更登记手续并取得了苏州市数据局核发的《营业执照》，具体内容详见公司于 2025 年 7 月 8 日在北京证券交易所信息披露平台（www.bse.cn）披露的《关于完成工商变更及公司章程备案并取得换发营业执照的公告》（公告编号：2025-070），公司注册资本变更为 7,620.50 万元整。

## 六、 中介机构

公司聘请的会计师事务所	名称	中汇会计师事务所（特殊普通合伙）
	办公地址	杭州市上城区新业路 8 号华联时代大厦 A 幢 601 室
	签字会计师姓名	杨扬、许丹丹
报告期内履行持续督导职责的保荐机构	名称	东吴证券股份有限公司
	办公地址	苏州工业园区星阳街 5 号
	保荐代表人姓名	曹宇、赵昕
	持续督导的期间	2022 年 12 月 30 日 - 2025 年 12 月 31 日
报告期内履行持续督导职责的财务顾问	名称	东吴证券股份有限公司
	办公地址	苏州工业园区星阳街 5 号
	财务顾问主办人姓名	曹宇、赵昕、陶磊
	持续督导的期间	2024 年 4 月 12 日 - 2025 年 12 月 31 日

## 七、 自愿披露

适用 不适用

## 八、 报告期后更新情况

适用 不适用

### 第三节 会计数据和财务指标

#### 一、 盈利能力

单位：元

	2025 年	2024 年	本年比上年增 减%	2023 年
营业收入	738,009,005.97	648,832,006.79	13.74%	289,212,131.51
毛利率%	15.28%	14.42%	-	14.87%
归属于上市公司股东的净利润	20,553,839.81	33,834,011.63	-39.25%	20,621,345.09
归属于上市公司股东的扣除非 经常性损益后的净利润	19,967,232.84	19,562,434.29	2.07%	19,189,138.09
加权平均净资产收益率%（依据 归属于上市公司股东的净利润 计算）	6.11%	10.60%	-	6.84%
加权平均净资产收益率%（依据 归属于上市公司股东的扣除非 经常性损益后的净利润计算）	5.93%	6.13%	-	6.37%
基本每股收益	0.27	0.45	-40.00%	0.27

注：报告期内，公司以资本公积转增股本共计 17,505,000 股，按照《企业会计准则》规定，按调整后的股数重新计算各列报期间的基本每股收益。

#### 二、 营运情况

单位：元

	2025 年末	2024 年末	本年末比上年 末增减%	2023 年末
资产总计	741,617,013.06	677,339,296.78	9.49%	452,077,548.25
负债总计	268,645,229.24	220,183,626.56	22.01%	127,983,759.66
归属于上市公司股东的净资产	340,989,223.18	332,105,223.57	2.68%	305,567,208.20
归属于上市公司股东的每股净 资产	4.47	5.66	-21.02%	5.21
资产负债率%（母公司）	20.98%	25.64%	-	21.26%
资产负债率%（合并）	36.22%	32.51%	-	28.31%
流动比率	1.62	1.84	-11.96%	2.21
	2025 年	2024 年	本年比上年增 减%	2023 年
利息保障倍数	12.72	13.46	-	11.05
经营活动产生的现金流量净额	47,542,324.08	28,399,860.43	67.40%	5,590,561.93
应收账款周转率	3.42	4.39	-	3.43
存货周转率	9.22	11.42	-	8.66
总资产增长率%	9.49%	49.83%	-	12.20%
营业收入增长率%	13.74%	124.34%	-	-3.89%

净利润增长率%	-9.40%	163.41%	-	-26.86%
---------	--------	---------	---	---------

### 三、 境内外会计准则下会计数据差异

适用 不适用

### 四、 与业绩预告/业绩快报中披露的财务数据差异

适用 不适用

公司于2026年2月26日披露的《2025年年度业绩快报公告》（公告编号：2026-002），公告所载2025年度主要财务数据为初步核算数据，未经会计师事务所审计。2025年年度报告中披露的经审计财务数据与业绩快报中披露的财务数据不存在重大差异，详情如下：

单位：元

项目	报告期审定数(A)	报告期业绩快报数(B)	差异幅度(A-B)/B
营业收入	738,009,005.97	738,009,005.99	0.00%
利润总额	53,086,881.97	53,141,240.08	-0.10%
归属于上市公司股东的净利润	20,553,839.81	20,582,398.70	-0.14%
归属于上市公司股东的扣除非经常性损益的净利润	19,967,232.84	19,954,073.09	0.07%
基本每股收益	0.27	0.27	0.00%
加权平均净资产收益率%（扣非前）	6.11%	6.12%	-0.16%
加权平均净资产收益率%（扣非后）	5.93%	5.93%	0.00%
总资产	741,617,013.06	744,140,268.60	-0.34%
归属于上市公司股东的所有者权益	340,989,223.18	341,020,810.20	-0.01%
股本	76,205,000.00	76,205,000.00	0.00%
归属于上市公司股东的每股净资产	4.47	4.48	-0.22%

### 五、 2025年分季度主要财务数据

单位：元

项目	第一季度 (1-3月份)	第二季度 (4-6月份)	第三季度 (7-9月份)	第四季度 (10-12月份)
营业收入	156,439,591.85	178,873,335.32	191,509,790.25	211,186,288.55

归属于上市公司股东的净利润	5,195,069.10	5,162,546.74	6,080,901.46	4,115,322.51
归属于上市公司股东的扣除非经常性损益后的净利润	5,171,497.74	5,057,030.2	5,771,606.02	3,967,098.88

季度数据与已披露定期报告数据差异说明：

适用 不适用

## 六、 非经常性损益项目和金额

单位：元

项目	2025 年金额	2024 年金额	2023 年金额	说明
非流动资产处置损益	-463,324.03	-154,972.58	-23,854.74	-
计入当期损益的政府补助(与企业业务密切相关,按照国家统一标准定额或定量享受的政府补助除外)	992,485.34	4,479,841.00	1,465,117.00	-
企业取得子公司、联营企业及合营企业的投资成本小于取得投资时应享有被投资单位可辨认净资产公允价值产生的收益	0.00	10,397,404.47	0.00	-
委托他人投资或管理资产的损益	143,771.31	136,573.43	265,089.04	-
单独进行减值测试的应收款项减值准备转回	-	78,484.40	0.00	-
除上述各项之外的其他营业外收入和支出	-110,612.74	850.92	-36,996.00	-
其他符合非经常性损益定义的损益项目	13,643.31	10,456.70	2,787.75	-
<b>非经常性损益合计</b>	<b>575,963.19</b>	<b>14,948,638.34</b>	<b>1,672,143.05</b>	<b>-</b>
所得税影响数	160,097.75	696,921.96	256,627.96	-
少数股东权益影响额(税后)	-170,741.53	-19,860.96	-16,691.91	-
<b>非经常性损益净额</b>	<b>586,606.97</b>	<b>14,271,577.34</b>	<b>1,432,207.00</b>	<b>-</b>

## 七、 存在股权激励、员工持股计划的公司可选择披露扣除股份支付影响后的净利润

适用 不适用

## 八、 补充财务指标

适用 不适用

## 九、 会计政策变更、会计估计变更或重大差错更正等情况

### (一) 会计数据追溯调整或重述情况

会计政策变更 会计差错更正 其他原因 不适用

### (二) 会计政策、会计估计变更或重大会计差错更正的原因及影响

适用 不适用

## 第四节 管理层讨论与分析

### 一、 业务概要

商业模式报告期内变化情况：

#### (一) 主营业务

公司的主营业务为纸质包装与展示产品的研发、设计、生产和销售，公司为客户提供全方位的包装与展示解决方案，可根据客户的需求量身定制、设计综合包装方案，提供精细化服务。

公司业务链涵盖包装设计、新产品研发、包装方案优化、包装工艺设定、包装印刷生产、供应链优化、产品配送、客户端包装方案的解决等各个环节，公司已与沃尔玛、家得宝、劳氏、塔吉特、百思买等国内外知名品牌建立了稳定的业务合作关系，得到了客户的广泛认可。

#### (二) 公司的主要产品或服务

公司的主要产品包括彩印类产品、水印类产品及瓦楞纸板三大类，以彩印类、水印类产品为主，彩印类产品包括展示架、展示盒、彩印纸盒、礼品盒、彩印纸卡、手提袋等，水印类产品主要为柔印纸盒。

		
展示架		瓦楞纸板
		
彩印纸卡	彩印纸盒	柔印纸盒

#### (三) 公司的主要经营模式

公司的主营业务为纸质包装与展示产品的研发、设计、生产和销售，为客户提供全方位、一体化的包装与展示解决方案，以此获得收入和利润。

## 1、采购模式

公司构建了以动态需求管控为核心的供应链运作机制，形成覆盖原料采购、供应商协同、库存优化的管理体系。

公司生产所需主要原材料为白卡纸、灰底白板纸、瓦楞纸板及各类原纸，辅料为油墨、光油、胶水等，公司主要以按需采购的方式进行采购。

经过近二十年的摸索、运作和持续改进，公司在供应商选择、评定、成本控制等方面逐步形成了一套相对成熟的程序，制定了比较规范的采购制度，并与经筛选的合格供应商签订框架性采购协议，建立了稳定的合作关系，能够确保原材料符合质量标准和控制成本的要求。

公司在接到客户订单之后，根据生产需要通过 ERP 系统生成采购订单。公司所需白板纸全部从外部采购，瓦楞纸板主要由子公司常熟佳合、广德佳联生产提供。对于彩印和水印产品的辅料，比如油墨、光油、胶水等，公司会根据历史经验备有一定的库存，并根据订单量实时调整。

原纸是纸板产品的主要原材料。子公司常熟佳合、广德佳联、越南立盛结合年度或季度用量订单的原纸备纸需求，确定常用纸种及常用标准配材并依据业务方面的需求统计原纸备纸总需求，并参考原纸供应市场变化及趋势，合理把控原纸采购频次和采购量。由于原纸市场近年价格波动较大，公司会根据原纸市场的变化，对原纸进行一定的备货。

## 2、生产模式

公司构建了订单驱动的生产系统，形成覆盖计划排程、资源整合、质量管控、产能协同的四维运作架构。

在接到客户订单后，由生产部门制定合理的生产计划，进行生产调度、管理和控制，及时处理订单在执行过程中的相关问题，确保生产计划能够顺利完成。同时由生产部门根据生产任务组织、协调生产过程中的各种具体活动和资源，以达到对生产成本和产品质量的控制，同时不断提高生产工艺，提高生产效率。

公司已建设了标准化厂房，合理布局生产线、机器设备、仓库，建立了一整套标准化的生产流程，制定了员工的生产技能培训设计方案。同时，公司不断提高生产工艺，提高生产效率，优化生产指标。

公司主营业务中的“设计”主要指产品结构设计，属于纸质包装与展示产品生产过程中的前置环节。目前，公司一般不对订单产品的设计单独收费，暂不对外单独提供产品设计服务。公司接到客户订单后，首先进行结构设计、打样，再进行生产，由品质部门进行质量检查，办理产成品入库手续，最后将产品交付客户，获得销售收入。

同时，公司在订单量增幅较大或产品旺季时，综合考虑短时间内产能、设备、成本、时效要求等限

制，公司会选择将部分产品外协加工，外协加工的工序一般为非核心工序。

委托外协加工的工序一般为成熟、简单的印刷后道工序，比如覆膜、裱纸、模切、贴合；在公司的印刷产能不足时，也会将少量印刷工序委托外协加工。公司的委托外协加工不涉及关键技术或工序，不会对外协生产商产生重大依赖，不会对公司的业务完整性和独立性构成影响。印刷后道工序一般无需特定的生产资质，少数涉及印刷工序的外协生产商均拥有印刷经营许可证。

市场上可进行印刷后道工序的企业较多，该市场竞争充分。公司考量外协工序的复杂度、尺寸大小、工艺流程等，向外协厂商询价、比价，结合市场价格制定公司外协工段的定价标准，并最终协商确定价格，交易价格公允。

### **3、销售模式**

公司采用以直销为核心的市场拓展机制，无经销商、代理商。公司销售部门业务员通过主动走访、参加行业展会、网络推广、老客户推荐等方式与国内外的客户建立联系，公司与客户主要通过签订框架性协议的方式确定合作关系，对于已有客户，通过保证服务质量、提高产品品质及稳定性等方式，提高客户的忠诚度，以获取后续订单。

公司主要生产定制化产品，结合客户的需求确定产品的结构设计、原料等，进行个性化的设计和制作。因此，公司产品的定价主要考虑产品结构设计、原材料、工艺以及运费、人工等差异，在成本的基础上加上合理利润，并综合考虑市场行情。

公司会根据客户的资产情况、雇员人数、知名度等指标，对客户进行资信评分，授予对应的信用期。

### **4、研发模式**

公司构建了以自主研发为核心的创新体系，专注于彩印及水印产品的深度定制开发。基于客户个性化需求，技术团队从结构设计、原料选型到生产实现实施全流程定制解决方案。公司的研发分为先进工艺开发、生产效能优化和产品体系升级三方面。在先进工艺开发过程中，技术研发中心通过工艺创新推动传统手工工艺向半自动化及全自动化生产模式转型升级，重点突破制约产能的关键技术节点，实现生产效率的阶梯式提升；在生产效能优化方面，建立工序动态评估机制，运用大数据分析对生产流程进行三维度改良：空间维度，重构设备布局缩短物料流转路径；时间维度，优化工序衔接提升产线平衡率；质量维度，完善过程控制标准降低质量波动。在产品体系升级方面，公司的研发团队既主动把握市场时机，研究开发新产品，提升产品质量及性能，也会根据客户需求，设计、研发定制化产品，定期召开研发会议，分析市场需求，交流新技术、新工艺等信息，确定近期新产品开发计划、调整新产品开发进度和协调解决新产品开发中的问题。

为保障技术创新落地，公司配备 ISTA 认证检测实验室，具备完整的包装测试能力矩阵，覆盖纸箱

产品的跌落、整箱抗压、振动、斜撞、边压、耐破、耐磨、夹抱等关键性能指标验证。公司根据项目技术需求、服务内容、应用领域等进行针对性的研发，亦会针对新的客户需求、新结构、新工艺等进行研发，为项目的顺利实施提供技术保障。

报告期内，公司的商业模式较上年度无重大变化。

#### 报告期内核心竞争力变化情况：

适用 不适用

#### 专精特新等认定情况

适用 不适用

“专精特新”认定	<input type="checkbox"/> 国家级 <input checked="" type="checkbox"/> 省（市）级
“高新技术企业”认定	是
其他相关的认定情况	省级企业技术中心 - 江苏省工业和信息化厅、江苏省发展和改革委员会、江苏省科学技术厅、江苏省财政厅、国家税务总局江苏省税务局
其他相关的认定情况	2025 年度江苏省绿色工厂

## 二、经营情况回顾

### （一）经营计划

报告期内，国际环境复杂多变，国际经贸秩序遭受重创，不稳定性、不确定性增加。面对复杂局面，公司管理层对行业发展趋势进行研判，优化业务客群结构，积极研发创新并开拓新客户，保持了公司整体业务稳定。2025 年，公司实现营业收入 73,800.90 万元，同比增长 13.74%；公司实现归属于母公司所有者的净利润 2,055.38 万元，同比减少 39.25%；实现归属于母公司所有者的扣除非经常性损益的净利润 1,996.72 万元，同比增长 2.07%。

2025 年主要做了以下几方面工作：

#### 1、拓展区域生产布局，夯实越南立盛资源整合基础

自 2024 年完成收购越南立盛 26% 股权，其成为公司控股子公司以来，2025 年为越南立盛纳入公司合并报表范围的首个完整年度，经过一年多的系统性整合与深耕发展，越南立盛已全面融入集团体系，战略协同效应显著。

报告期内，控股子公司越南立盛业务规模稳步增长，在整合过程中，严格遵循上市公司标准，对其建立健全经营管理体系，为企业长期健康发展奠定了坚实基础。从业务、资产、财务、人员、机构等方面对越南立盛进行整合、优化，具体如下：

业务方面，在保持越南立盛相对独立运营的基础上，充分整合双方在纸质印刷包装行业的资源，在市场开拓、客户资源、技术研发等方面实现充分共享，通过统一市场策略与品牌管理，扩大了市场份额，实现规模效应和协同效应。

资产方面，继续保持越南立盛资产的独立性，同时将越南立盛纳入公司治理体系，在重大资产的购买和处置、对外投资、对外担保、关联交易等方面须按照公司相关制度规定履行必要的审批程序。

财务方面，将越南立盛纳入公司的财务管理体系，建立了统一的财务风险监控体系，将公司成熟的财务管理系统引入越南立盛的实际财务工作中，完善越南立盛内部控制体系。

人员方面，在保证越南立盛主要管理团队、业务团队等核心人员稳定的同时，平稳完成了组织架构的调整与岗位优化，明确了汇报关系与职责权限。通过多渠道沟通与团队建设活动，有效促进了双方员工的文化融合与互信；同时组织了一系列文化导入、制度宣贯及专业技能培训，提升了员工的归属感与综合能力，为业务发展提供了有力的人才保障。

机构方面，按照公司内部治理制度的相关规定规范和完善越南立盛的治理结构、内部控制制度和具体业务流程，确保内部决策机制传导顺畅，内部控制有效执行。

## **2、实行“存量+拓新”双效模式，积极拓展客户群体规模**

报告期内，公司秉承“深挖客户内需、提升服务质量”理念，深挖战略性长期客户潜在需求，从前期“需求对接”到中期“产品打样”至后期“批量交付及售后”三个阶段提供全方位一体化的综合服务，持续提升客户满意度，稳固后续长期业务发展基础。公司在瓦楞包装细分领域长期深耕细作，已形成一定知名度与品牌效应。公司积极利用上述资源及优势，持续针对国内外各类细分市场进行重点开拓，在新客户开发方面已取得一定成效，客户群体规模及行业覆盖范围有所扩大。

报告期内，为提升市场开拓能力，增强公司综合竞争力，全资子公司广德佳联包装科技有限公司设立了南京分公司，贴近服务客户，快速响应客户需求。2024年，经过与LEGO MANUFACTURING VIETNAM COMPANY LIMITED（乐高制造越南有限公司）长达一年的深度接洽与严格评估，越南立盛团队凭借专业的服务能力、快速响应机制、严格的质量管理体系及国际认证，成功通过乐高严苛审核并达成合作。2025年，双方进入稳定合作阶段，乐高订单量持续释放，标志着公司与国际知名品牌客户的合作已从“准入突破”迈向“规模放量”的新阶段。

## **3、加强人才梯队建设，完善员工上升通道**

公司通过建立多渠道的人才引进机制、完善员工的自我提升机制，不断完善公司的人力资源制度体系，满足公司跨越式发展对人力资源的需求。加大人才培养力度，围绕公司的战略，提供针对性、专业的培训。加大人才引进的力度，通过社招、校招等各种途径，招聘符合公司发展要求的人才。

#### 4、加大数字化管理系统应用场景，持续优化内部管理及生产经营流程

公司紧跟国家“智能制造”与“工业互联网”战略步伐，全力推进企业数字化与智能化转型。报告期内，公司在已实现的“业财一体化”基础上，针对现已应用的 ERP、MES、CRM、HR 等数字化管理系统进行功能开发优化，精细化成本归集，针对公司内部审批、管理及生产等重要工作流程持续优化，并不断扩大数字化管理系统的应用范围，将公司内部审批流程推广到手机端，同时对部分设备进行智能化设备更新，进一步提升生产经营效率。

#### 5、双轨并行强化回报：现金分红与股本转增响应“提质守信重回报”

公司于 2025 年 6 月 6 日实施了 2024 年年度权益分派，以公司股权登记日应分配股数 58,350,000 股为基数（等于股权登记日总股本 58,700,000 股减去回购的股份 350,000 股），向参与分配的股东每 10 股转增 3 股；向全体股东每 10 股派发现金股利人民币 1.00 元（含税），合计派发现金股利人民币 5,835,000.00 元（含税）。公司积极回报投资者，与投资者共享企业发展成果。

#### 6、募投项目建设进度

广德佳联包装科技有限公司纸制品胶印、柔印项目自开工建设以来，已完成部分厂房（24,228.19 平方米）的建设和验收，前述厂房已于 2023 年 10 月投产。2025 年，广德佳联实现主营业务收入 10,512.76 万元，同比增长 16.50%。

报告期内，公司募集资金已全部使用完毕。项目按计划有序推进，项目的各个主体工程已完成，全部主体结构封顶，后续工程重点将转入室内装饰装修、机电设备及生产设备的安装。

## （二） 行业情况

### 1、所属行业及确定所属行业的依据

公司主营业务为纸质包装与展示产品的研发、设计、生产和销售，根据国家统计局《国民经济行业分类》（GB/T4754-2017），公司属于“C22 造纸和纸制品业”分类“C223 纸制品制造”中的“C2231 纸和纸板容器制造”。

### 2、行业主管部门、监管体制、主要法律法规及政策

#### （1）行业主管部门及监管体制

我国包装印刷行业已形成市场化的竞争格局，各企业面向市场自主经营，政府职能部门依法管理。行业采取行政管理与行业自律相结合的监管体制，政府主管部门为国家发展和改革委员会、国家新闻出版广电总局和中共中央宣传部，行业自律组织为中国包装联合会和地方包装印刷协会等。

国家发展和改革委员会负责研究拟定整个包装行业的总体规划、行业法规及出台产业政策，实施宏

观管理和监督；国家新闻出版广电总局制定包括包装印刷行业在内的印刷行业的行业法规、行业政策，负责印刷行业的行政管理，指导行业健康、有序地发展；中共中央宣传部关于新闻出版管理方面的主要职责是贯彻落实党的宣传工作方针，拟订新闻出版业的管理政策并督促落实，管理新闻出版行政事务，统筹规划和指导协调新闻出版事业、产业发展，监督管理出版物内容和质量，监督管理印刷业，管理著作权，管理出版物进口等。

包装行业的行业协会为中国包装联合会，是经国务院批准依法登记成立的跨地区、跨部门、跨行业的国家级行业协会之一，其主要职能为：研究包装行业发展问题，向政府及有关部门提出制定包装法规和建议；促进商品包装改进对包装行业开展统计调查工作，收集并发布行业信息；参与制订和修改国家行业标准；协助相关部门开展包装产品生产许可证发放、资格认证、包装产品质量管理等工作；维护会员合法权益，协调会员的关系等。

## （2）行业主要法律法规及政策

截至目前，我国已经制定并实施了较为完善的包装印刷行业相关法律法规，并发布了诸多支持行业发展的政策，为我国包装印刷行业的发展创造了良好的政策环境。

目前，我国现行与包装印刷行业相关的法律法规、规范性文件及政策主要如下：

### ①主要法律法规

目前我国纸包装行业主要的法律法规有：

序号	文件名称	发布机构	施行时间	主要内容
1	《印刷业管理条例》	国务院	2001年8月施行、于2016年2月、2017年3月、2020年11月修订	该条例是监管及管理出版物、包装装潢印刷品和其他印刷品的印刷经营活动。国家实行印刷经营许可证制度，未依照此条例规定取得印刷经营许可证的任何单位和个人均不得从事包装印刷经营活动。
2	《印刷业经营者资格条件暂行规定》	国家新闻出版广电总局	2001年11月施行、于2015年8月、2017年12月修订	该条例规范了印刷业经营者设立和审批事项的管理规定，修订本适应深化改革、放管服并要求。
3	《印刷品承印管理规定》	国家新闻出版广电总局、公安部	2003年9月施行	该条例从承印验证、承印登记、印刷品保管、交付、印刷活动残次品销毁等方面规范印刷业经营者的印刷经营行为。
4	《商品条码管理办法》	国家质量监督检验检疫总局	2005年10月施行	该条例规范了商品条码的管理，印刷企业接受商品条码印刷业务需遵守该条例的规定。

### ②主要行业政策

近年来纸包装行业主要产业政策有：

序号	文件名称	发布机构	施行时间	主要内容
1	《关于加快建立	国务院	2021年	加快实施钢铁、石化、化工、有色、建材、纺织、造纸

	健全绿色低碳循环发展经济体系的指导意见》			皮革等行业绿色化改造，推行产品绿色设计，建设绿色制造体系。
2	《关于推动轻工业高质量发展的指导意见》	工业和信息化部等五部门	2022年	提出提升纸包装产品附加值，发展绿色设计、可降解和可回收纸包装技术。
3	《限制商品过度包装要求(食品和化妆品)》	国家市场监督管理总局	2023年	明确食品和化妆品包装层数、空隙率等限制，遏制过度包装。
4	《关于加快推动制造业绿色化发展的指导意见》	工业和信息化部	2024年	支持纸包装行业低碳工艺改造，推广生物基、再生纤维等环保材料应用。
5	《关于进口再生纸浆申报要求的公告》	海关总署	2025年	海关总署发布《关于进口再生纸浆申报要求的公告》明确要求，进口货物收货人或者其代理人在申报进口再生纸浆时，应在报关单备注栏注明生产再生纸浆使用的工艺方法，即“干法”或“湿法”。
6	《关于规范进口再生纸浆监督监管有关事项的公告》	海关总署、国家发展改革委、工信部、生态环境部、商务部、市场监管总局	2025年	进一步规范进口再生纸浆监督监管。该标准明确了再生纸浆的各项技术指标与检测内容，对夹杂物含量、是否具有放射性、未碎解的纤维组分含量以及不应混有危险废物都做了详细的要求。
7	《轻工业数字化转型实施方案》	工信部、教育部、市场监管总局	2025年	将造纸行业列为重点，要求：（1）绿色化：应用绿色工艺设备，利用数字技术加强能耗、排放的智能监测与控制。（2）智能化：开展能源及排放监测系统数字化改造、仓储立体库改造。

### ③法律法规及政策对公司经营发展的影响

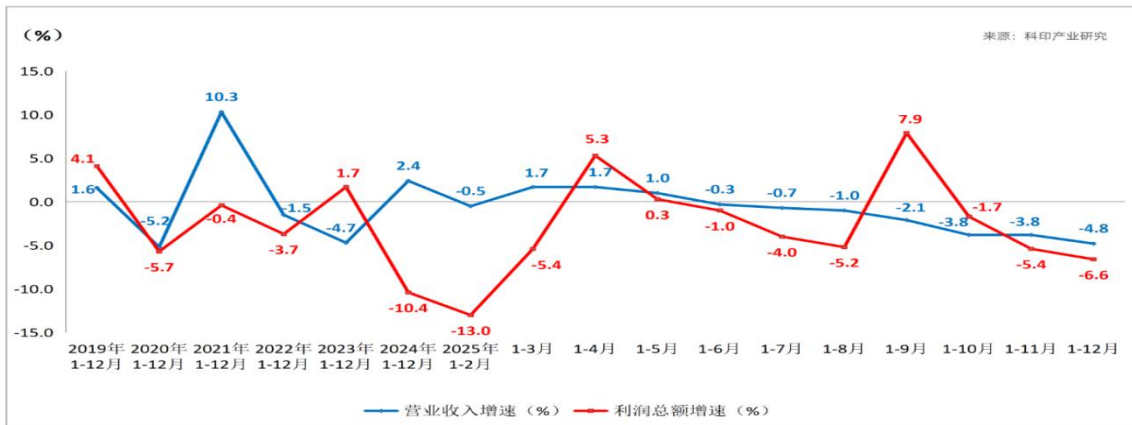
纸包装行业与国民经济发展息息相关，对经济社会发展特别是消费领域具有重要的作用。国务院及有关部门颁布了鼓励行业发展的一系列政策，为行业发展建立了良好的政策环境，将在较长时段内对公司的经营发展带来促进作用，也对公司未来绿色包装、安全包装及智能包装的转型起到正面作用。

#### 3、纸包装行业周期波动概况

2025年工业生产保持了稳定运行，但外部环境不稳定不确定性较为突出，有效需求不足问题仍存，工业企业盈利承压。对纸包装企业而言，更需牢牢稳固基本盘，加快培育新质生产力，以高质量发展的确定性应对各种不确定性。



国家统计局数据显示，2025年1-12月份规模以上工业企业实现营业收入139.20万亿元，比上年增长1.10%；发生营业成本118.75万亿元，增长1.30%；营业收入利润率为5.31%，比上年下降0.03个百分点。其中造纸和纸制品行业实现营业收入金额为14,186.70亿元，同比下降2.60%；营业成本金额为12,463.70亿元，同比下降2.80%；利润总额金额为443.00亿元，同比下降13.60%。观察与造纸业密切关联的印刷业，2025年1-12月，印刷业规模以上企业实现营业收入，同比下降4.80%；实现利润总额，同比下降6.60%。



图为印刷业累计营业收入与利润总额同比增速（资料来源：科印产业研究）

从目前瓦楞纸包装行业市场需求来看，伴随着消费升级、产业结构调整以及新兴行业的快速发展，技术的革新使得瓦楞纸包装更加环保、高效，环保政策的推动亦成为市场增长的重要助力，轻质材料的应用使得瓦楞纸板包装在运输和物流领域更受青睐。随着全球经济的稳步增长和包装需求的持续上升，行业正迈向数字化、智能化升级的新阶段。技术创新、绿色低碳和数字化智能化是包装行业可持续发展的关键。面对市场竞争，众多企业通过技术创新提升竞争力，将数字化、智能化作为发展战略的核心，推动业务转型。引入物联网、大数据等技术，实现生产流程化和质量控制，智能制造和互联网包装成为行业发展的关键趋势，领先企业正尝试“互联网+包装”模式，推动行业转型升级。同时，目前纸包装产业市场竞争也在进一步加剧，伴随着下游客户的出海浪潮，纸包装企业也在积极寻求海外市场的发展，中国纸包装企业出海趋势明显，越来越多的企业考虑选择通过海外并购、投资建厂等方式开拓国际市场，

东南亚成为纸包装企业出海的首选地区。随着纸包装行业竞争加剧，企业需要不断提升自身竞争力，通过技术创新、差异化产品和服务、加强环保投入等方式，才能在激烈的市场竞争中脱颖而出。

#### 4、公司所处行业地位及行业发展情况对公司的影响

根据《印刷经理人》杂志发布的“2025 全国印刷包装企业百强榜（排序依据为印刷包装企业 2024 年销售收入）”显示，行业整体呈现规模化发展趋势，百强企业总营收达 1,480 亿元，入围门槛提升至 3.90 亿元；公司位居 2025 全国印刷包装企业第 72 位。作为区域性优势企业，本公司凭借持续的技术创新和资质积累，已构建起显著的竞争优势。

技术实力方面，公司建立了完整的研发体系，先后获评昆山市科技研发机构、市级和省级企业技术中心、苏州市 3A 级绿色工厂、2025 年度江苏省绿色工厂、2025 年度省级专精特新企业，并连续保持高新技术企业资质（2017 年获评，2023 年通过复审）。实验室建设达到国际标准，ISTA 认证实验室具备运输性能全维度检测能力，涵盖随机震动、跌落、整箱抗压、斜坡冲击、夹抱等测试指标。通过 GMI、G7、FSC、ISO9001、ISO14001、ISO45001 等国际认证体系，形成覆盖设计、生产、检测的全流程质量控制闭环。

创新成果方面，报告期内，公司持有 36 项实用新型专利、3 项发明专利及 4 项软件著作权，核心技术聚焦绿色环保包装领域。依托轻量化结构设计、高强度材料应用等工艺优势，构建“研发设计-定制生产-检测配送-售后服务”的一站式综合服务体系。当前已发展成为瓦楞纸箱包装领域的规模化生产企业，在长三角地区具有较强市场影响力。

发展前景展望，随着产能扩充和服务体系优化，企业将持续提升区域市场渗透率，通过技术创新驱动产品升级，强化环保包装解决方案提供能力，预计将在行业集中度提升过程中实现市场地位的进一步跃升。

### (三) 财务分析

#### 1. 资产负债结构分析

单位：元

项目	2025 年末		2024 年末		变动比例%
	金额	占总资产的比重%	金额	占总资产的比重%	
货币资金	55,499,428.11	7.48%	65,656,940.43	9.69%	-15.47%
应收票据	2,616,668.09	0.35%	2,593,709.70	0.38%	0.89%
应收账款	219,249,832.81	29.56%	190,826,584.84	28.17%	14.89%
存货	67,591,724.13	9.11%	66,554,414.93	9.83%	1.56%
投资性房地	-	0.00%	-	-	0.00%

产					
长期股权投资	-	0.00%	-	0.00%	0.00%
固定资产	217,198,752.48	29.29%	216,341,761.66	31.94%	0.40%
在建工程	63,392,605.34	8.55%	1,521,013.54	0.22%	4,067.79%
无形资产	53,114,223.83	7.16%	56,611,475.78	8.36%	-6.18%
商誉	-	0.00%	-	-	0.00%
短期借款	96,855,119.21	13.06%	104,911,290.58	15.49%	-7.68%
长期借款	21,052,956.57	2.84%	-	-	100.00%
其他应收款	3,357,837.64	0.45%	6,573,338.53	0.97%	-48.92%
其他流动资产	23,808,249.63	3.21%	11,793,686.68	1.74%	101.87%
其他非流动资产	2,117,586.12	0.29%	492,574.07	0.07%	329.90%
应付账款	92,090,340.96	12.42%	57,873,375.89	8.54%	59.12%
合同负债	1,414,850.11	0.19%	833,588.96	0.12%	69.73%
租赁负债	5,699,948.50	0.77%	10,311,848.61	1.52%	-44.72%
其他综合收益	-5,280,417.89	-0.71%	554,422.31	0.08%	-1,052.42%
交易性金融资产	-	0.00%	19,837,785.49	2.93%	-100.00%
应付票据	17,950,000.00	2.42%	11,410,000.00	1.68%	57.32%
一年内到期的非流动负债	6,167,928.96	0.83%	4,612,014.44	0.68%	33.74%
股本	76,205,000.00	10.28%	58,700,000.00	8.67%	29.82%

#### 资产负债项目重大变动原因:

1. 在建工程期末金额较期初增加 61,871,591.80 元, 增幅为 4,067.79%。主要原因系本期全资子公司广德佳联新建厂房。
2. 长期借款期末金额较期初增加 21,052,956.57 元, 增幅为 100.00%。主要原因系为满足工程建设资金需求, 广德佳联向银行申请的 10 年期固定资产专项贷款。
3. 其他应收款期末金额较期初减少 3,215,500.89 元, 减幅为 48.92%。主要原因系报告期内控股子公司越南立盛收到出口退税款 366.92 万元。
4. 其他流动资产期末金额较期初增加 12,014,562.95 元, 增幅为 101.87%。主要原因系报告期内待抵扣增值税、预缴所得税及待取得抵扣凭证的进项税额较期初增加。
5. 其他非流动资产期末金额较期初增加 1,625,012.05 元, 增幅为 329.90 %。主要原因系预付供应商设备款增加。

6. 应付账款期末金额较期初增加 34,216,965.07 元，增幅为 59.12%。主要原因系全资子公司广德佳联厂房建设导致应付工程款增加。

7. 合同负债期末金额较期初增加 581,261.15 元，增幅为 69.73%。主要原因系报告期内收到客户的预付货款后，相关商品尚未交付。

8. 租赁负债期末余额较期初减少 4,611,900.11 元，减幅为 44.72%。主要原因系部分租赁负债重分类至一年内到期非流动负债科目。

9. 其他综合收益金额较期初减少 5,834,840.20 元，减幅为 1,052.42%。主要原因系本期越南立盛记账货币越南盾兑人民币汇率影响，导致外币报表折算差额减少。

10. 交易性金融资产期末金额较期初减少 19,837,785.49 元，减幅为 100.00%。主要原因系期初结存的结构性存款本期收回。

11. 应付票据期末金额较期初增加 6,540,000.00 元，增幅为 57.32%。主要原因系本期支付的部分银行承兑汇票尚未到期兑现。

12. 一年内到期的非流动负债期末金额较期初增加 1,555,914.52 元，增幅为 33.74%。主要原因系公司新增租赁厂房一年内到期的租金以及一年内到期的长期借款。

13. 股本期末金额较期初增加 17,505,000.00 元，增幅为 29.82%。主要原因系报告期内公司实施了 2024 年度权益分派，向参与分配的股东每 10 股转增 3 股。

## 境外资产占比较高的情况

√适用 □不适用

单位：元

项目	形成原因	资产规模	运营模式	收益情况	境外资产占公司净资产的比重	是否存在重大减值风险
立盛包装有限公司	拓展海外市场	232,729,172.52	控股子公司	收益呈正增长	68.25%	否

## 2. 营业情况分析

### (1) 利润构成

单位：元

项目	2025 年		2024 年		变动比例%
	金额	占营业收入的比重%	金额	占营业收入的比重%	
营业收入	738,009,005.97	-	648,832,006.79	-	13.74%
营业成本	625,235,312.95	-	555,249,097.39	85.58%	12.60%

毛利率	15.28%	-	14.42%	-	-
销售费用	15,876,301.41	2.15%	13,877,545.74	2.14%	14.40%
管理费用	27,586,440.10	3.74%	26,450,329.75	4.08%	4.30%
研发费用	9,496,528.46	1.29%	9,815,748.20	1.51%	-3.25%
财务费用	3,582,868.88	0.49%	3,932,858.16	0.61%	-8.90%
信用减值损失	-2,043,400.25	-0.28%	-2,621,985.07	-0.40%	-22.07%
资产减值损失	-35,603.42	0.00%	-707,672.55	-0.11%	-94.97%
其他收益	1,973,124.87	0.27%	3,558,114.17	0.55%	-44.55%
投资收益	143,771.31	0.02%	6,029,900.38	0.93%	-97.62%
公允价值变动收益	-	-	37,785.49	0.01%	-100.00%
资产处置收益	-463,324.03	-0.06%	-121,141.54	-0.02%	-282.47%
汇兑收益	-	-	-	-	0.00%
营业利润	53,197,494.71	7.21%	43,429,960.10	6.69%	22.49%
营业外收入	188.53	0.00%	12,704,074.52	1.96%	-100.00%
营业外支出	110,801.27	0.02%	79,193.66	0.01%	39.91%
净利润	46,661,223.33	6.32%	51,500,162.14	7.94%	-9.40%
所得税费用	6,425,658.64	0.87%	4,554,678.82	0.70%	41.08%
利息收入	232,382.26	0.03%	348,664.88	0.05%	-33.35%
少数股东损益	26,107,383.52	3.54%	17,666,150.51	2.72%	47.78%

#### 项目重大变动原因：

1. 本期资产减值损失较去年同期减少 672,069.13 元，减幅 94.97%。主要原因系本期计提的存货跌价准备减少。

2. 本期其他收益较去年同期减少 1,584,989.30 元，减幅 44.55%。主要原因系本期增值税加计抵减产生的收益较上年同期减少。

3. 本期投资收益较去年同期减少 5,886,129.07 元，减幅 97.62%。主要原因系公司于 2024 年 5 月开始将越南立盛纳入合并报表范围，长期股权投资核算由权益法变更为成本法，不再确认投资收益所致。

4. 本期公允价值变动收益较去年同期减少 37,785.49 元，减幅 100%。主要原因系本期收回结构性理财存款而冲销去年计提的理财收益。

5. 本期资产处置收益较去年同期减少 342,182.49 元，减幅为 282.47%。主要原因系本期处置闲置设备产生损失较上年同期增加。

6. 本期营业外收入较去年同期减少 12,703,885.99 元，减幅 100.00%。主要原因系上年同期收到政府补助 350.00 万元以及收购越南立盛股权支付对价小于净资产公允价值所产生的收益 915.79 万元，本期未发生。

7. 本期营业外支出较去年同期增加 31,607.61 元，增幅 39.91%。主要原因系税收滞纳金及对外捐赠

增加。

8. 本期所得税较去年同期增加 1,870,979.82 元，增幅 41.08%。主要原因系报告期内子公司常熟佳合扭亏为赢，相应转回上期确认的可弥补亏损对应的递延所得税资产。

9. 本期利息收入较去年同期减少 116,282.62 元，减幅 33.35%。主要原因系报告期内银行存款规模下降，导致相应利息收入减少。

10. 本期归属于少数股东损益较去年同期增加 8,441,233.01 元，增幅 47.78%。主要原因系 2024 年 4 月公司完成并购越南立盛取得其控制权，上年同期仅合并其 8 个月损益，本期合并其全年 12 个月损益，导致少数股东损益相应增加。

## (2) 收入构成

单位：元

项目	2025 年	2024 年	变动比例%
主营业务收入	721,568,775.27	634,275,458.15	13.76%
其他业务收入	16,440,230.70	14,556,548.64	12.94%
主营业务成本	624,111,750.78	553,455,783.55	12.77%
其他业务成本	1,123,562.17	1,793,313.84	-37.35%

### 按产品分类分析：

单位：元

分产品	营业收入	营业成本	毛利率%	营业收入比上年同期增减%	营业成本比上年同期增减%	毛利率比上年同期增减
水印	313,253,544.40	282,007,958.87	9.97%	20.87%	22.07%	减少 0.89 个百分点
彩印	343,635,265.40	271,946,924.19	20.86%	7.94%	4.96%	增加 2.24 个百分点
纸板	64,679,965.47	70,156,867.72	-8.47%	13.96%	10.74%	增加 3.15 个百分点
其他	16,440,230.70	1,123,562.17	93.17%	12.94%	-37.35%	增加 5.49 个百分点
合计	738,009,005.97	625,235,312.95	-	-	-	-

### 按区域分类分析：

单位：元

分地区	营业收入	营业成本	毛利率%	营业收入比上年同期增减%	营业成本比上年同期增减%	毛利率比上年同期增减
-----	------	------	------	--------------	--------------	------------

内销	382,990,572.50	338,139,401.58	11.71%	-4.79%	-7.06%	增加 2.16 个百分点
外销	355,018,433.47	287,095,911.37	19.13%	43.98%	49.98%	减少 3.24 个百分点
合计	738,009,005.97	625,235,312.95	-	-	-	-

#### 收入构成变动的原因:

##### 1. 按产品分类分析:

本期公司其他业务成本比上年同期减少 37.35%。主要原因系其他业务收入主要来源于边角料销售及呆滞商品报废处理。本期呆滞商品报废数量及相应损失较上年同期显著减少，导致与该部分报废相关的成本转出减少，进而使其他业务成本总额下降较多。

##### 2. 按区域分类分析:

本期外销营业收入比上年同期增长 43.98%，外销营业成本比上年同期增长 49.98%。主要原因系越南立盛的收入与成本全部纳入外销收入与成本，公司于 2024 年 4 月取得越南立盛控制权并自 5 月起将其纳入合并范围，上年同期仅合并其 8 个月的收入与成本，本期合并全年 12 个月的收入与成本。

#### (3) 主要客户情况

单位：元

序号	客户	销售金额	年度销售占比%	是否存在关联关系
1	BSLY	55,500,562.41	7.52%	否
2	TCLZ	55,137,593.91	7.47%	否
3	DCDJ	39,005,476.47	5.29%	否
4	QFSY	25,281,958.75	3.43%	否
5	RSXC	19,275,555.78	2.61%	否
合计		194,201,147.32	26.32%	-

#### (4) 主要供应商情况

单位：元

序号	供应商	采购金额	年度采购占比%	是否存在关联关系
1	江苏理文造纸有限公司	90,751,305.12	14.08%	否
2	安徽广建建设有限公司	57,225,513.59	8.88%	否
3	安徽林平循环发展股份有限公司	55,376,642.41	8.59%	否
4	正阳纸业有限责任公司	55,234,072.41	8.57%	否
5	玖龙环球（中国）投资集团有限公司	36,584,278.47	5.68%	否
合计		295,171,812.00	45.80%	-

#### (5) 报告期内公司贸易业务收入占营业收入比例超过 10%情况

适用 不适用

### 3. 现金流量状况

单位：元

项目	2025 年	2024 年	变动比例%
经营活动产生的现金流量净额	47,542,324.08	28,399,860.43	67.40%
投资活动产生的现金流量净额	-45,906,916.39	-45,671,883.73	-0.51%
筹资活动产生的现金流量净额	-15,148,684.44	-12,636,496.60	-19.88%

#### 现金流量分析：

本期经营活动产生的现金流量净额较去年同期增加 19,142,463.65 元，增幅为 67.40%，主要原因系本期营业收入增长使销售回款增加。

#### (四) 投资状况分析

##### 1、 总体情况

√适用 □不适用

单位：元

报告期投资额	上年同期投资额	变动比例%
9,961,273.15	44,980,000.00	-77.85%

注：公司于 2025 年 4 月 24 日召开的第三届董事会第十六次会议，审议通过了《关于使用募集资金向全资子公司增资实施募投项目的议案》，同意公司使用募集资金向全资子公司广德佳联增资以实施募投项目。

##### 2、 报告期内获取的重大的股权投资情况

√适用 □不适用

单位：元

被投资公司名称	主要业务	投资金额	持股比例%	资金来源	合作方	投资期限	产品类型	预计收益	本期投资盈亏	是否涉诉
广德佳联包装科技有限公司	水印、纸箱、瓦楞纸板的生产和销售	9,961,273.15	100%	募集资金	-	-	-	-	-17,824,649.86	否
合计	-	9,961,273.15	-	-	-	-	-	-	-17,824,649.86	-

### 3、报告期内正在进行的重大的非股权投资情况

适用 不适用

### 4、以公允价值计量的金融资产情况

适用 不适用

单位：元

金融资产类别	初始投资成本	资金来源	本期购入金额	本期出售金额	报告期投资收益	本期公允价值变动损益	计入权益的累计公允价值变动
交易性金融资产	19,837,785.49	募集资金、自有资金	41,600,000.00	61,581,556.80	143,771.31	-	-
<b>合计</b>	<b>19,837,785.49</b>	<b>-</b>	<b>41,600,000.00</b>	<b>61,581,556.80</b>	<b>143,771.31</b>	<b>-</b>	<b>-</b>

### 报告期内以套期保值为目的的衍生品投资

适用 不适用

### 报告期内以投机为目的的衍生品投资

适用 不适用

### 5、理财产品投资情况

适用 不适用

单位：元

理财产品类型	资金来源	发生额	未到期余额	逾期未收回金额	预期无法收回本金或存在其他可能导致减值的情形对公司的影响说明
银行理财产品	募集资金	9,900,000.00	0.00	0.00	不存在
银行理财产品	募集资金	3,200,000.00	0.00	0.00	不存在
银行理财产品	自有资金	1,100,000.00	0.00	0.00	不存在
银行理财产品	自有资金	2,400,000.00	0.00	0.00	不存在
银行理财产品	自有资金	5,000,000.00	0.00	0.00	不存在
银行理财产品	自有资金	5,000,000.00	0.00	0.00	不存在
银行理财产品	自有资金	5,000,000.00	0.00	0.00	不存在
银行理财产品	自有资金	3,000,000.00	0.00	0.00	不存在
银行理财产品	自有资金	2,000,000.00	0.00	0.00	不存在
银行理财产品	自有资金	5,000,000.00	0.00	0.00	不存在
<b>合计</b>	<b>-</b>	<b>41,600,000.00</b>	<b>0.00</b>	<b>0.00</b>	<b>-</b>

单项金额重大的委托理财，或安全性较低、流动性较差的高风险委托理财

适用 不适用

## 6、委托贷款情况

适用 不适用

## 7、私募股权投资基金投资情况

适用 不适用

## 8、主要控股参股公司分析

适用 不适用

### (1) 主要子公司及对公司净利润影响达 10%以上的参股公司情况

单位：元

公司名称	公司类型	主要业务	注册资本	总资产	净资产	主营业务收入	主营业务利润	净利润
常熟佳合	子公司	水印纸箱、瓦楞纸板的生产和销售	50,000,000.00	87,239,095.63	59,816,440.08	123,495,365.60	976,895.30	696,930.64
越南立盛	子公司	纸质印刷包装设计、生产和销售,瓦楞纸板的生产和销售	101,151,900.00	317,067,700.23	232,729,172.52	351,716,016.25	58,510,884.92	52,853,682.30
广德佳联	子公司	水印纸箱、瓦楞纸板的生产和销售	129,900,000.00	210,971,970.55	93,439,518.24	105,127,591.47	-17,925,340.06	-17,824,649.86

### (2) 主要控股参股公司情况说明

#### 主要参股公司业务分析

适用 不适用

#### 子公司或参股公司的经营业绩同比出现大幅波动

适用 不适用

报告期内，常熟佳合营业利润为 97.69 万元，本期营业利润较上年同期增加 510.00 万元，增幅为

123.69%，主要原因系公司加强管理，制造费用及期间费用较上年同期减少。

**(3) 子公司情况说明**

**报告期内取得和处置子公司的情况**

适用 不适用

**对子公司的管理控制情况**

适用 不适用

**上市公司控股股东或实际控制人持股公司主要子公司情况**

适用 不适用

**(4) 公司控制的结构化主体情况**

适用 不适用

**9、与专业投资机构共同投资及合作情况**

适用 不适用

**(五) 税收优惠情况**

适用 不适用

**1.先进制造业增值税加计抵减**

公司为先进制造业企业，根据财政部、税务总局于 2023 年 9 月发布的《关于先进制造业企业增值税加计抵减政策的公告》（财政部税务总局公告 2023 年第 43 号），自 2023 年 1 月 1 日至 2027 年 12 月 31 日，允许先进制造业企业按照当期可抵扣进项税额加计 5%抵减应纳税额。

**2.高新技术企业所得税优惠**

根据江苏省科学技术厅、江苏省财政厅、国家税务总局江苏省税务局于 2023 年 12 月 13 日颁发的编号为 GR202332018780 的高新技术企业证书，本公司 2023 年度至 2025 年度减按 15%税率征收企业所得税。

3.根据越南财政部 2014 年 6 月 18 日 78/2014/TT-BTC 号文第 20 条第 3 款规定，“项目实施收入免征两年税款，未来四年减征 50%的应纳税额。本通知第十九条第四款规定的新投资项目及企业在工业园区（位于南新洲工业园）实施新投资项目的收益适用该规定。”根据上述规定，公司位于上述地区的新投资项目，自取得应纳税所得额之年起，可享受 2 年免税，4 年减征 50%应纳税额，即公司自 2020 年、2021 年享受免征企业所得税，2022 年至 2025 年享受减半征收企业所得税的优惠政策。

**(六) 研发情况**

**1、研发支出情况：**

单位：元

项目	本期金额/比例	上期金额/比例
研发支出金额	16,635,167.01	18,292,541.94
研发支出占营业收入的比例	2.25%	2.82%
研发支出资本化的金额	-	-
资本化研发支出占研发支出的比例	-	-
资本化研发支出占当期净利润的比例	-	-

注：公司的研发分为研究阶段及开发阶段，由于开发试制阶段领用的材料，很有可能形成产品或次等品赠与客户或部分销售，基于“收入成本匹配性”考虑，公司将试制阶段的人工费用及领用的材料结转至生产成本，故上表中的研发支出金额包含研发费用和结转至生产成本的研发支出。

#### 研发投入总额占营业收入的比重较上年发生显著变化的原因

适用 不适用

#### 研发投入资本化率变化情况及合理性说明

适用 不适用

#### 2、研发人员情况：

教育程度	期初人数	期末人数
博士	0	0
硕士	0	0
本科	8	8
专科及以下	61	56
研发人员总计	69	64
研发人员占员工总量的比例（%）	5.93%	5.13%

#### 3、专利情况：

项目	本期数量	上期数量
公司拥有的专利数量	36	30
公司拥有的发明专利数量	3	2

#### 4、研发项目情况：

适用 不适用

研发项目名称	项目目的	所处阶段/项目进展	拟达到的目标	预计对公司未来发展的影响
设有即插即购牌的日用品纸质展架的研发	本项目的目的在于利用技术研发，提出一种能有效传递商品信息，引导消费者做决策，同时采用模块化	已完结	本项目成果将有效提升商业展示的数字化水平与交互体验，推动纸质导购媒介的智能化转型，助力零售、会展、文旅等行业实现降本增效与服务升级，填补市	本项目研发契合日用品展架市场多元化、便捷化的发展趋势，可有效弥补传统展架导购牌更换不便的短板，提升产品核心竞争力。该产品适配零售行业

	<p>设计，支持内容的快速插拔与更换，显著降低运营成本与物料损耗的纸质导购展示系统。</p>		<p>场在纸质媒介智能展示领域的技术空白。</p>	<p>对展示灵活性的需求，能快速响应终端促销与产品迭代需求，助力拓展商超、便利店等主流应用场景。研发成果可丰富公司产品线，打破同质化竞争格局，同时依托便捷实用的优势提升客户认可度，增强市场占有率。此外，项目研发可积累展架结构创新经验，为后续智能化、定制化产品研发奠定基础，助力公司抢占行业细分市场，推动营收增长，强化品牌在日用品展架领域的影响力。</p>
<p>易碎品包装纸箱的研发</p>	<p>本项目旨在通过结构优化、材料创新及缓冲技术升级，提升包装纸箱的抗冲击、减震、抗压性能，有效降低易碎品在运输、搬运、仓储环节的破损率；同时，兼顾包装的轻量化、环保性与成本可控性，满足现代物流高效、绿色的发展需求，为易碎品提供安全可靠的运输保障，减少企业与消费者的经济损失，</p>	<p>已结项</p>	<p>本项目拟研发一款可灵活调节间距、防护均匀的易碎品包装纸箱，解决传统纸箱防护缝隙大、间距不可调、两侧防护不均的问题。实现纸箱内部缓冲结构可便捷拆装、多方位缓冲防护，适配不同尺寸易碎品，提升包装运输安全性，同时简化操作流程，降低包装成本，满足零售、物流等领域的易碎品包装需求。</p>	<p>本项目研发可弥补传统易碎品包装纸箱防护不足、间距不可调的短板，契合包装行业功能化、便捷化需求，增强公司产品差异化竞争力。产品适配电商、物流等主流场景，能拓宽市场布局，提升客户认可度与市场占有率。同时，积累的缓冲结构与调节机构创新经验，可强化公司技术优势，助力拓展高端包装领域，推动营收增长，巩固公司在包装纸箱领域的行业影响力，为长期稳定发展奠定基础。</p>

	促进物流行业包装技术的革新与进步。			
适用于汽车配件的重型包装纸箱的研发	本项目研发多层加固型汽车配件重型包装纸箱，核心目的在于通过创新材料应用与结构设计，显著提升包装纸箱的承重、抗压、抗冲击性能，确保发动机缸体、变速箱等重型、精密汽车配件在长途运输、频繁装卸及长时间仓储环境下的安全。	已结项	本项目致力于优化包装方案，在保障防护性能的前提下，实现包装轻量化，降低材料成本与运输成本；推动包装材料的绿色化与可回收利用，减少包装废弃物对环境的污染。此外，通过研发该包装纸箱，助力汽车制造与物流行业建立标准化、规范化的重型配件包装体系，提升整体供应链的可靠性与竞争力，为行业高质量发展提供技术支撑。	本项目研发的汽车配件重型包装纸箱，解决了传统重型纸箱搬运费力、防护不足的短板，契合汽车制造与物流行业的包装需求。其搬运把手、万向轮及缓冲结构的设计，提升了包装实用性与安全性。此举可增强公司产品差异化优势，拓宽汽车配件包装市场，提升客户认可度与市场占有率，积累重型包装研发经验，强化公司行业影响力，降低客户使用成本，助力营收增长，为公司拓展高端包装领域奠定基础。
高强度机电产品旋转展示架的研发	本项目核心目的在于通过创新结构与材料应用，显著提升展架的承重能力与稳定性，确保机电产品安全、稳固展示。同时，融入旋转功能与智能化设计，实现产品 360 度全方位动态展示，增强用户交互体验，助力企业高效传递产品技术优势与使用价值。	已结项	本项目致力于优化展架的耐用性、可维护性与便携性，降低长期使用成本；推动机电产品展示设备的标准化与规范化，为行业提供安全、高效、智能的展示解决方案，提升机电产品展示与销售环节的整体效率与竞争力。	本项目研发解决了传统机电产品展架无法调节角度、防护不足的短板，契合展销会展示需求。其旋转调节、缓冲防护及高强度设计，提升了产品实用性与竞争力。此举可拓宽公司在机电展架领域的市场布局，提升客户认可度与市场占有率，积累旋转结构及高强度展架研发经验，强化公司行业影响力，助力营收增长。

<p>纸箱贴合设备的上胶装置关键技术的研发</p>	<p>本项目旨在通过创新设计与技术集成，实现胶水的精准定量涂抹与均匀覆盖，确保纸箱贴合牢固、平整。同时，赋予上胶装置自动检测与偏移辅助功能，通过传感器实时监测纸箱位置，当出现偏移时自动调整上胶轨迹或角度，减少人工干预，提升生产自动化水平与贴合精度。</p>	<p>已结项</p>	<p>本项目着眼于优化上胶装置的结构与能耗，降低胶水浪费与设备运行成本，推动纸箱生产向高效、节能、智能化方向发展，满足市场对高品质纸箱的需求，增强企业在包装行业的竞争力</p>	<p>本项目研发解决了传统上胶装置纸箱输送偏远、人工拿取不便的短板，契合纸箱加工高效化需求。其辅助偏移、便捷操作的设计，提升了产品实用性与竞争力。此举可拓宽公司在纸箱加工设备领域的市场，提升客户认可度与占有率，积累设备结构创新经验，强化行业影响力，降低客户人工成本，助力营收增长，为后续设备升级优化奠定基础。</p>
<p>提高纸板切割质量及效率的研发</p>	<p>本项目的目的是通过技术研发，提供一种纸板用切割装置,可以将纸板彻底切断，避免切缝两侧的纸板之间相互粘连,提高切割质量。</p>	<p>已结项</p>	<p>切割质量提升，纸板切割尺寸误差控制在 <math>\pm 0.5\text{mm}</math> 以内；切口质量改善，切口平整度显著提升，毛边、撕裂等缺陷发生率降低至 1% 以下；切割效率提升，常规纸板切割速度提升 30% 以上；设备利用率提升，优化切割流程和工艺，减少因工艺不合理导致的停机调试时间，使设备有效作业时间占比达到 95% 以上；提升自动与智能化水平，实现纸板切割过程的全自动化，包括纸板上料、定位、切割、下料等环节，减少人工干预，提高生产效率和稳定性。</p>	<p>显著增强市场竞争力，大幅提升生产效益，有力推动可持续发展，奠定技术创新基石；专利资产积累：在研发过程中申请 1 项发明专利并已成功授权，专利号为：ZL2022115428134, 充分体现了公司的研发实力。</p>

适用于液晶电视稳固型包装纸箱的研发	旨在提供一种液晶电视包装纸箱内部限位结构，以解决目前市面上液晶电视包装纸箱的泡沫纸厚度和泡沫角垫尺寸是固定的，无法根据液晶电视的厚度来进行合理的包装，导致液晶电视在包装之后要么存在缝隙，限位不牢固，要么太紧，可能对液晶电视造成挤压和损坏，增加了液晶电视的运输风险的问题。	已结项	研发适用于液晶电视的稳固型包装纸箱，通过优化材料与结构设计，使纸箱具备优异的抗压、抗冲击及抗震性能，确保液晶电视在运输存储中不受损，同时满足环保、易用及物流效率等要求，提升包装综合性能。	本项目研发成功后，将大幅降低液晶电视运输损耗，为企业节省成本。推动包装行业技术革新，加速环保材料应用。契合电商与物流发展，提升用户体验，助力行业迈向智能化、绿色化、高效化新阶段。
具有抗变形功能的包装纸箱的研发	本项目旨在通过结构优化与材料创新，提升纸箱在运输存储中的抗压、抗冲击能力，有效保护内装物，降低破损率，同时兼顾环保与成本控制，为物流包装领域提供更可靠的防护解决方案。	已结项	拟通过材料优选与结构设计，使纸箱在运输存储中抗挤压、耐冲击，确保内装物安全，降低破损率；同时实现轻量化、环保化，提升堆码稳定性与复用性，满足物流高效防护需求。	该项目研发将提升包装防护性能，降低物流损耗与企业成本，推动包装材料向高强度轻量化发展。促进环保材料应用与结构创新，助力物流包装智能化、绿色化升级，为电商与制造业提供更可靠的运输保障，引领行业技术革新。
新能源汽车配件多层包装纸箱的研发	研发新能源汽车配件多层包装纸箱，旨在通过优化材料与结构，提升包装的防护	已结项	研发新能源汽车配件多层包装纸箱，目标是打造高强度、轻量化且环保的包装方案。通过优化结构与选材，实现配件在复杂运	本项目研发成功后，可降低运输损耗，保障供应链稳定，提升车企运营效率。同时推动包装行业绿色化、智能化发展，

	性、稳定性和适配性，确保配件在运输存储中不受损，降低损耗率，同时满足轻量化、环保化要求，助力新能源汽车产业高效物流运输与绿色发展。		输环境下零损伤，同时降低包装成本，提高空间利用率，助力新能源汽车供应链高效、绿色、安全运转。	助力循环经济，为新能源汽车产业与物流包装协同创新注入动力，促进低碳运输生态建设。
新型箱底牢固型包装纸箱的研发	旨在解决传统纸箱箱底易破损、承重不足的问题。通过创新设计与材料升级，提升箱底抗压、抗撕裂性能，确保重物运输存储安全，降低包装损耗率，提高物流效率，满足工业、电商等多场景包装需求。	已结项	拟通过结构优化与材料创新，使箱底抗压强度显著提升，有效抵御重载与运输颠簸导致的破损。同时兼顾轻量化与环保性，降低包装成本，提高堆码稳定性与循环使用率，满足多行业高强度包装需求。	本项目研发成功，将大幅降低重载货物运输损耗，提升物流周转效率。推动包装行业技术革新，加速高强度环保材料应用，助力循环经济发展，同时为电商、制造业等提供更可靠包装方案，优化供应链整体效能。

**5、与其他单位合作研发的项目情况：**

适用 不适用

**(七) 财务会计报告审计情况**

**1. 非标准审计意见说明：**

适用 不适用

**2. 关键审计事项说明：**

关键审计事项是我们根据职业判断，认为对本期财务报表审计最为重要的事项。这些事项的应对以对财务报表整体进行审计并形成审计意见为背景，我们不对这些事项单独发表意见。我们确定下列事项是需要在审计报告中沟通的关键审计事项。

**(一) 产品销售收入确认**

## 1. 关键审计事项描述

佳合科技公司在商品的控制权已转移至客户时确认收入，具体根据销售合同（订单）约定，以产品发到客户处，经客户验收合格后确认销售收入。佳合科技公司的营业收入主要来自于纸板、纸箱、彩盒、说明书等纸质包装品的生产和销售。2025年度佳合科技公司主营业务收入为人民币72,156.88万元。

由于收入是佳合科技公司的关键业绩指标之一，从而存在佳合科技公司管理层(以下简称管理层)为了达到特定目标或期望而操纵收入确认时点的固有风险，我们将产品销售收入的确认识别为关键审计事项。

财务报表中对该事项的披露请见财务报表附注“主要会计政策和会计估计——收入”；财务报表附注“合并财务报表项目注释——营业收入/营业成本”。

## 2. 审计应对

针对收入确认，我们实施的审计程序主要包括：

(1) 了解与收入确认相关的关键内部控制，评价这些控制的设计，确定其是否得到执行，并测试相关内部控制的运行有效性；

(2) 通过检查销售合同及与管理层的访谈，了解主要合同条款或条件，了解和评估佳合科技公司的收入确认政策，评价收入确认时点是否符合企业会计准则的要求；

(3) 结合产品类型对收入以及毛利率情况执行分析，识别是否存在重大或异常波动，并查明波动原因；

(4) 对于销售收入，以抽样方式检查与收入确认相关的支持性文件，包括销售合同、订单、销售发票、出库单、运输单及客户签收单等；

(5) 结合应收账款函证，以抽样方式向主要客户函证本期销售额；

(6) 对资产负债表日前后确认的销售收入进行抽样测试，核对经签收的单证，以评估销售收入是否在恰当的期间确认；

(7) 检查与营业收入相关的信息是否已在财务报表中作出恰当列报。

## （二）应收账款的预期信用损失

### 1. 关键审计事项描述

2025年12月31日，佳合科技公司合并财务报表中的应收账款账面余额为人民币23,107.36万元，坏账准备为人民币1,182.38万元，账面价值为人民币21,924.98万元。

佳合科技公司对于应收账款按照整个存续期的预期信用损失率计提预期信用损失。对于有客观证据

表明存在减值，以及其他适用单项评估的应收账款，单独进行减值测试，确认预期信用损失，按单项计提坏账准备。对于不存在客观减值的应收账款或当单项应收账款无法以合理成本评估预期信用损失的信息时，佳合科技公司依据信用风险特征将应收账款划分为若干组合，在组合基础上计量预期信用损失。对于划分为组合的应收账款，佳合科技公司参考历史信用损失经验，结合当期状况以及对未来经济状况的预测，编制应收账款账龄分析表与整个存续期预期信用损失率对照模型，计量预期信用损失。

应收账款的预期信用损失对财务报表影响重大，且涉及管理层的重大判断和估计，因此我们将其识别为关键审计事项。

财务报表中对该事项的披露详见财务报表附注“主要会计政策和会计估计——金融工具、应收账款、重大会计判断和估计说明”；财务报表附注“合并财务报表项目注释——应收账款”。

## 2. 审计应对

(1)了解应收账款计提预期信用损失流程和相关内部控制，测试关键内部控制设计和执行的有效性；

(2)对于基于单项应收账款评估预期信用损失的，抽取样本检查应收账款发生减值的相关客观证据，复核管理层基于客户的财务状况和资信情况、历史还款记录以及对未来经济状况的预测等对预期信用损失进行评估的依据；

(3)对于按照信用风险特征组合计算预期信用损失的应收账款，复核管理层对划分的组合以及基于历史信用损失经验并结合当前状况以及对未来经济状况的预测等对不同组合估计的预期信用损失率的合理性，参考历史审计经验及前瞻性信息，对预期损失率的合理性进行评估，并选取样本测试应收账款的组别分类和账龄划分的准确性，重新计算预期信用损失计提金额的准确性。

(4)对账龄超过1年的应收账款重点关注，了解客户的财务状况及公司与客户间是否存在争议；

(5)对期末余额较大和当期发生额较大的应收账款进行函证；

(6)关注期后回款情况，选取样本检查期后回款情况。

## 3. 对会计师事务所履职评估情况以及对会计师事务所履行监督职责情况：

经公司评估和审查后，认为中汇会计师事务所具备执行审计工作的独立性，具有从事证券、期货相关业务审计资格，能够满足审计工作的要求。其 2025 年度在执业过程中坚持独立审计原则，客观、公正、公允地反映公司财务状况、经营成果，切实履行了审计机构应尽的职责，且专业能力、投资者保护能力及独立性足以胜任，工作中亦不存在损害公司整体利益及中小股东权益的行为，审计行为规范有序，出具的审计报告客观、完整、清晰、及时。

公司董事会审计委员会严格遵守中国证监会、北京证券交易所及《国有企业、上市公司选聘会计师

事务所管理办法》《公司章程》《董事会审计委员会工作细则》等有关规定，充分发挥审计委员会的作用，对会计师事务所基本情况、相关资质和执业能力等进行了审查，在年报审计期间与会计师事务所进行了充分的讨论和沟通，督促会计师事务所及时、准确、客观、公正地出具审计报告，切实履行了审计委员会对会计师事务所的监督职责。

公司董事会审计委员会认为，中汇会计师事务所在公司 2025 年年度报告的审计工作中，能够坚持以公允、客观的态度进行独立审计，审计行为规范有序，出具的各项报告能够客观、真实地反映公司的财务状况和经营成果。

#### **(八) 合并报表范围的变化情况**

适用 不适用

#### **(九) 企业社会责任**

##### **1. 脱贫成果巩固和乡村振兴社会责任履行情况**

适用 不适用

##### **2. 其他社会责任履行情况**

适用 不适用

报告期内，公司积极履行企业应尽的义务及社会责任。公司在不断为股东创造价值的同时，也积极承担对股东、员工、合作伙伴、社会等其他利益相关者的责任。

1. 公司依法合规经营，照章纳税，安全生产，积极解决当地人员就业，为国家和地方经济做出贡献。

2. 公司积极履行信息披露义务，保护股东特别是中小股东的权益。

3. 公司严格按照相关法律法规，与公司员工签订书面劳动合同，并按照国家规定为员工购买基本社会保险，包括养老保险、医疗保险、工伤保险、失业保险和住房公积金等，为员工提供全方位基础保障，积极解决员工后顾之忧，保障员工的合法权益。公司员工每年除享有国家法定节假日、婚假、丧假、产假、陪产假、年休假等带薪假期，还同时享受公司提供的免费工作餐、高温津贴、免费体检、生日礼物等福利。

4. 公司不断深化与供应商、客户的合作关系，致力于实现与供应商、客户建立和维持长久、紧密的战略伙伴关系，实现互惠共赢。

##### **3. 环境保护相关的情况**

适用 不适用

#### (十) 报告期内未盈利或存在累计未弥补亏损的情况

适用 不适用

### 三、 未来展望

#### (一) 行业发展趋势

印刷包装行业经营状况通常与整体经济走势紧密相连，具有一定的顺周期性。此外，季节性波动、技术创新及行业发展趋势等也会影响行业的周期性表现。当前绿色可持续发展已获得全球广泛认同，“碳达峰碳中和”已上升为国家级战略，行业正面临时代性的机遇和挑战。一方面，世界主要国家均已实施不同深度的禁塑、限塑和减塑政策，绿色低碳发展已成趋势。在传统包装业务领域，市场结构和产品结构正加速分化，市场竞争愈发激烈，市场加速向头部企业集中，行业整合步伐加快。另一方面，行业的智能化、数字印刷、一体化包装、包装设计创新、包装简约化以及原辅料的绿色环保化，已经成为新的发展潮流。部分市场和客户对新材料、新技术、新工艺及新设计的需求日益强烈，并积极引入绿色环保新材料。

##### 1、落后产能加速出清，行业集中度进一步提升

国际上，欧盟、美国等出台一揽子政策鼓励绿色低碳行业发展、鼓励绿色低碳创新。全球绿色转型博弈加剧，将倒逼我国加快绿色创新步伐。眼光放回国内，实现碳达峰碳中和目标已写入“十四五”规划和 2035 年远景目标纲要，正式上升到国家战略层面。在此背景下，政府鼓励包装印刷企业关注环境保护、节能减排、循环经济政策，通过立法和监管，要求企业使用可降解、可循环利用的包装材料，减少二氧化碳排放和废弃物产生。在环保政策不断趋严、供给侧改革的政策背景下，部分高耗低效、污染严重的中小型包印企业会退出市场，加速落后产能淘汰，大型企业将会依靠自身的规模经济优势和议价能力优势存活，加速行业洗牌。短期看，一定程度上抬高了包装印刷行业的整体成本，这是行业阵痛，长期来看，却也是包装印刷企业实现差异化竞争和可持续发展的绝佳机会，例如以纸包装为代表的非塑料制品进入快速发展阶段，放量空间巨大。

行业规模上，包装印刷行业进入门槛较低，且下游行业较广，受此行业特性影响，我国包装印刷行业呈现“大行业，小公司”的极度分散格局，行业集中度低，龙头企业市占率较低，从边际角度看已呈现一定整合态势，行业的集中度提升是大势所趋。在供给和需求的双重影响下，中小包装印刷企业在采购、销售、产能方面都处于不利位置，行业洗牌加剧。

## 2、市场规模逐渐增长，产业更数字化、智能化

柔性化、个性化的市场需求将推动高速数字喷墨印刷技术走向成熟，印刷速度、成本与质量将实现对传统印刷的全面超越。这使得“小批量、多批次、定制化”生产成为经济可行的常态，极大增强供应链韧性。

以数字印刷为前端入口，人工智能（AI）、物联网（IoT）和大数据技术将贯穿设计、生产、管理和物流全流程。智能工厂能够实现订单自动排程、质量在线检测、能耗精准控制与设备预测性维护，带来显著的降本增效，并催生“按需生产、零库存”等新商业模式。

## 3、行业壁垒进一步拔高促进多元化竞争格局形成

随着“双碳”政策在我国各地的深入开展与实施以及国际环保政策在全球范围内的推行，国内外各类消费群体自身的环保意识与理念不断增强，并逐渐在 B 端与 C 端领域显现，消费者对于以瓦楞包装为主的绿色环保包装产品替代塑料制品的呼声愈发强烈。同时，与下游需求一同增长的还有不同消费群体对瓦楞包装产品本身美观性、实用性、泛用性、创新性能够给其带来的附加价值的新生要求。由此，我国瓦楞包装行业内部分具有较强研发创新能力及设计能力的优质企业开始寻求产品升级及产业产线转型突破，在进一步升级自动化产线、数字化车间及扩大产销规模的基础上，充分发挥内在技术研发创新体系的驱动力优势，持续满足不同类型客户群体的个性化需求来切实提升瓦楞包装产品的附加值，以提高企业自身市场占有率。由此，我国瓦楞包装行业的准入壁垒及技术壁垒进一步筑高，行业内多元化竞争格局初步形成并持续演变优化。

## （二） 公司发展战略

公司坚持以市场为导向，以客户需求为抓手，专注于纸质产品的展示、研发、生产和销售，持续创新，质量为先，推进企业稳定发展。内销市场方面，针对品牌客户，公司凭借自身优异的研发创新和设计能力，快速响应和满足客户个性化需求，持续提升积极开拓内销市场。外销市场方面，依托自身独特的技术研发优势及创新性特点，持续提升产品技术附加值，增强客户的粘性，与客户建立长期稳定的战略合作关系。注重人才队伍建设，为公司可持续发展提供所需人才保障，实现全面可持续发展；同时通过资本市场实现资源优化配置，寻找公司扩大经营规模及市占率的有效助力点。

## （三） 经营计划或目标

公司将持续优化治理结构，引入优秀人才，梳理内部流程体系，实现资源的合理优化。

### **1、聚焦研发创新与生产能力的双效提升**

公司将聚焦于研发创新能力与生产能力的双效提升，进一步增强核心竞争力，带动公司产品销售及盈利的增长，进而不断提升公司市场占有率，增强持续盈利能力。研发创新方面，公司将通过增加研发投入，加强研发人才团队建设，提高产品创新与研发设计能力，持续为客户创造新的价值增长点。另一方面，公司将以广德佳联的募投项目为契机，着重引进和培养高素质技术人才，并对生产线、车间、物流等核心方面进行数字化及信息化的建设与迭代升级，不断提高生产效率、提升生产能力。

### **2、持续培养销售团队及营销驱动力**

整体营销能力是公司核心竞争力的重要体现。公司将在不断提高自身产品技术附加值及竞争力的同时，持续建设并扩大销售团队规模、积极培养团队营销硬实力，使各类客户群体能够充分了解到公司产品内在价值及特点，以此积极开拓新客户，并同步增强老客户的粘性，多点带面来寻求与客户之间建立起长期、稳定、扎实的战略合作关系。

### **3、扎牢拔高核心人才团队潜在竞争力**

随着行业竞争格局的不断演变，核心人才团队作为企业经营发展的关键资本的重要性持续凸显。人才是企业的核心竞争力、更是企业未来能否形成良好发展势头中强大的潜在内驱因素。公司高度重视核心人才团队的作用，将始终坚持以人为本，持续完善大力引进人才、培养人才梯队，并将继续从引才、育才、用才、留才等环节入手，抓牢抓实核心人才团队建设，并通过各类培训培养方式促进其内在潜在竞争力快速提升，使之尽快成长为公司各个岗位的骨干。

### **4、进一步推动信息化数字化建设改革深度**

随着各行各业与互联网的融合深度不断加深，在信息化数字化方面持续推动更新迭代所带来的利好优势不断给公司带来更多优质发展契机。公司充分意识到在内部生产经营方面长久进行深度信息化数字化改革的重要性与必要性。对此，公司将实时并长期对自身所处行业整体趋势及经营环境进行分析，将市场需求与公司生产经营特点充分结合，使公司在生产经营中的各个关键环节逐渐建立在信息化数字化的基础架构之上，进而打磨打造出一套符合公司自身特点、契合行业特性的信息化数字化生产经营体系，以生产经营活动的透明化、在线化、数据化来不断化解公司可能面临的各类不确定性，提高整体生产经营效率。

### **5、公司构筑“制造+服务”新业态，践行“包装整体解决方案”模式**

由于消费者需求端发生变化，个性化、柔性化、定制化成为包印企业产品创新发展方向，这一趋势将重塑传统包装印刷行业的全价值链。传统大批量、规模化生产需求逐渐淡出市场，这预示着产品的生命周期和更新周期越来越短，在创新、设计能力不足、成本大幅提升的严峻环境下，包装印刷企业需高

度关注用户需求，转变发展思路，进一步增强对服务型制造、工业设计等新业态新模式的理解认识，积极向高端市场和增值服务领域转变，提升自身核心竞争力。构筑“制造+服务”的发展新业态，远离同质化竞争。公司积极推动下游客户价值链的整合和优化，除了传统的生产包装产品外亦提供包装设计、方案优化、第三方采购与物流配送等服务，践行“包装整体解决方案”模式。

#### (四) 不确定性因素

报告期内，暂无对公司未来发展战略或经营计划产生重大影响的不确定因素。

### 四、 风险因素

#### (一) 持续到本年度的风险因素

重大风险事项名称	公司持续到本年度的风险和应对措施
宏观经济波动风险	<p>公司所处行业与宏观经济发展周期有着一定的相关性，受国家宏观经济环境和总体发展速度等因素的影响。国家宏观经济调控政策调整带来的宏观经济周期波动及国际经济形势可能影响公司的业务开展，对公司的主营业务造成一定的影响，若宏观经济形势恶化，公司存在产品销量进一步下滑的风险。</p> <p>应对措施：公司将加大科研投入，加强市场开拓，开拓新的领域，规避单一市场受宏观经济影响较大的风险，开拓零售领域，多样化客户群体，深度挖掘市场潜力，保持公司稳定健康发展。</p>
市场竞争加剧导致业绩下滑风险	<p>我国包装行业分散，市场集中度较低，竞争激烈，总体呈现出研发能力不强、规模经济不足、转型速度缓慢等特点。同时，瓦楞包装产品单价较低，对运输成本敏感性较强，存在销售半径。公司目前生产基地在昆山和常熟，主要客户在华东地区，客户覆盖范围相对较小，公司面临市场区域内原有竞争对手及新进入者的竞争，使得公司未来可能面临经营业绩下滑的风险。</p> <p>应对措施：公司将进一步细分客户，深挖客户需求，加大战略合作客户的开发，有规划的进行市场拓展，提高营销效率。</p>
销售区域集中的风险	<p>纸制印刷包装行业由于产品单价较低，远距离运输将导致产品运输成本大幅上升而失去市场竞争力，使得公司产品销售存在明显的经济运输半径，公司能覆盖的市场范围有一定的局限性，公司的客户主要集中在江苏、浙江、安徽等华东地区，存在销售区域</p>

	<p>集中的风险。</p> <p>应对措施：公司以风险控制为核心，充分利用登陆资本市场后的投融资优势，考虑对有助于丰富公司技术体系和产品结构、提高公司市场竞争力的有关标的进行产业投资，力求投资标的与公司主业融合或互补，并形成协同效用，进而扩大经营规模，做强企业的综合实力。</p>
<p>原材料价格波动风险</p>	<p>公司的主要原材料的采购价格与原纸市场存在强相关性，未来如果原纸市场价格持续大幅波动，一方面对公司成本管理提出了较高要求，另一方面，若公司产品销售价格与原材料价格变动幅度、变动方向不能同步，在其他因素不变的情况下，将导致公司毛利率发生变动，影响公司经营业绩的稳定性。</p> <p>应对措施：通过对原材料价格走势的预测，结合公司销售订单需求，及时计划原材料需求，尽量减少原材料价格波动或临时性采购引起的损失，减少原材料价格波动带来影响。</p>
<p>公司快速成长导致的管理风险</p>	<p>目前，公司已在昆山、常熟、广德、越南胡志明市拥有4家已投产的综合包装工厂。随着公司业务的拓展和规模的扩张，尤其是公司向不特定合格投资者公开发行股票募集资金投资项目实施后，公司将面临着管理模式、人才储备、市场开拓以及跨区域经营引起的企业文化融合等方面的挑战。如果公司管理水平、人才储备不能适应公司规模迅速扩张的需要，组织模式和管理制度未能随着公司规模扩大而及时调整和完善，将可能削弱公司的市场竞争力。</p> <p>应对措施：针对上述风险，公司加大人才培养力度，围绕公司的战略，提供针对性、专业的培训。公司通过建立多渠道的人才引进机制、完善员工的自我提升机制，不断完善公司的人力资源制度体系，满足公司跨越式发展对人力资源的需求。</p>
<p>海外经营风险</p>	<p>公司重大资产购买事项实施完成后，越南立盛成为公司境外控股子公司。公司开展跨境经营，将面临汇率风险、税务风险、政策风险。</p> <p>应对措施：</p> <p>1、针对汇率风险，公司已充分了解汇率波动对于财务数据稳定性的影响，在未来经营过程中，公司将通过加强企业内部相关人员外汇风险防范意识、培养专门人才负责外汇风险管理等方式，减少汇率波动风险对于财务报表稳定性的影响。</p> <p>2、针对税务风险，公司将进一步强化管理，加强制度建设和人员培训，减小和规避税务风险，加强与当地税务机关的联系，密切关注税收政策的变化，在依法纳税的同时，</p>

	<p>及时收集整理适用的优惠或减免政策，并根据自身的实际情况充分合理利用，实现公司利润最大化。</p> <p>3、针对政策风险，公司对越南的政治局势、经济环境、贸易政策和产业政策等因素高度重视，当政治、经济环境等出现不稳定或经贸政策发生重大变化时，将及时调整相关区域的业务规模和业务模式，尽可能的降低环境或政策变化带来的不利影响。</p>
本期重大风险是否发生重大变化：	本期重大风险未发生重大变化

(二) 报告期内新增的风险因素

新增风险事项名称	公司报告期内新增的风险和应对措施
无	报告期内，市场及政策环境未发生重大变化，公司无新增风险因素。

## 第五节 重大事件

### 一、 重大事件索引

事项	是或否	索引
是否存在诉讼、仲裁事项	√是 □否	五.二.(一)
是否存在提供担保事项	√是 □否	五.二.(二)
是否对外提供借款	□是 √否	
是否存在股东及其关联方占用或转移公司资金、资产及其他资源的情况	□是 √否	五.二.(三)
是否存在重大关联交易事项	√是 □否	五.二.(四)
是否存在经股东会审议通过的收购、出售资产、对外投资、以及报告期内发生的企业合并事项	□是 √否	
是否存在股权激励计划、员工持股计划或其他员工激励措施	□是 √否	
是否存在股份回购事项	□是 √否	
是否存在已披露的承诺事项	√是 □否	五.二.(五)
是否存在资产被查封、扣押、冻结或者被抵押、质押的情况	√是 □否	五.二.(六)
是否存在年度报告披露后面临退市情况	□是 √否	
是否存在被调查处罚的事项	□是 √否	
是否存在失信情况	□是 √否	
是否存在应当披露的重大合同	□是 √否	
是否存在应当披露的其他重大事项	□是 √否	
是否存在自愿披露的其他事项	□是 √否	

### 二、 重大事件详情

#### (一) 诉讼、仲裁事项

本报告期公司无重大诉讼、仲裁事项

##### 1. 报告期内发生的诉讼、仲裁事项

√适用 □不适用

单位：元

性质	累计金额	占期末净资产比例%
作为原告/申请人	614,783.58	0.18%
作为被告/被申请人	146,840.90	0.04%
作为第三人	-	-
合计	761,624.48	0.22%

##### 2. 报告期内未结案的重大诉讼、仲裁事项

□适用 √不适用

##### 3. 报告期内结案的重大诉讼、仲裁事项

适用 不适用

## (二) 公司发生的提供担保事项

### 1、公司及其子公司对外担保情况（不包括对子公司的担保）

适用 不适用

### 2、公司及其子公司对子公司的担保情况

适用 不适用

单位：元

担保对象	担保金额	担保余额	实际履行担保责任的金额	担保期间		担保类型	责任类型	是否履行必要决策程序
				起始日期	终止日期			
常熟佳合	6,000,000.00	0.00	0.00	2024年9月24日	2025年9月24日	保证	连带	已事前及时履行
常熟佳合	6,000,000.00	6,000,000.00	0.00	2025年9月28日	2026年9月28日	保证	连带	已事前及时履行
常熟佳合	4,518,285.96	506,863.15	0.00	2025年1月1日	2025年12月31日	保证	连带	已事前及时履行
广德佳联	5,000,000.00	0.00	0.00	2024年4月26日	2025年4月26日	保证	连带	已事前及时履行
广德佳联	1,000,000.00	0.00	0.00	2024年5月24日	2025年5月24日	保证	连带	已事前及时履行
广德佳联	4,000,000.00	0.00	0.00	2024年9月24日	2025年9月24日	保证	连带	已事前及时履行
广德佳联	4,000,000.00	4,000,000.00	0.00	2025年1月10日	2026年1月10日	保证	连带	已事前及时履行
广德佳联	2,000,000.00	1,966,666.00	0.00	2025年2月21日	2035年2月11日	保证	连带	已事前及时履行
广德佳联	5,000,000.00	4,916,666.00	0.00	2025年3月28日	2035年2月11日	保证	连带	已事前及时履行

				日	日			行
广德佳联	5,000,000.00	5,000,000.00	0.00	2025年 4月29 日	2026年 3月10 日	保证	连带	已事前 及时履 行
广德佳联	4,000,000.00	4,000,000.00	0.00	2025年 8月29 日	2035年 2月11 日	保证	连带	已事前 及时履 行
广德佳联	6,000,000.00	6,000,000.00	0.00	2025年 9月28 日	2035年 2月11 日	保证	连带	已事前 及时履 行
广德佳联	4,000,000.00	4,000,000.00	0.00	2025年 9月28 日	2026年 9月28 日	保证	连带	已事前 及时履 行
广德佳联	5,000,000.00	5,000,000.00	0.00	2025年 12月26 日	2035年 2月11 日	保证	连带	已事前 及时履 行
总计	61,518,285.96	41,390,195.15	0.00	-	-	-	-	-

### 3、提供担保分类汇总：

单位：元

项目汇总	担保金额	担保余额
公司提供担保（包括公司、控股子公司的对外担保，以及公司对控股子公司的担保）	61,518,285.96	41,390,195.15
公司及子公司为股东、实际控制人及其关联方提供担保	-	-
直接或间接为资产负债率超过70%（不含本数）的被担保对象提供的债务担保金额	-	-
公司担保总额超过净资产50%（不含本数）部分的金额	-	-

### 4、清偿和违规担保情况：

不适用

### （三） 股东及其关联方占用或转移公司资金、资产及其他资源的情况

本报告期公司无股东及其关联方占用或转移公司资金、资产及其他资源的情况

### （四） 报告期内公司发生的重大关联交易情况

#### 1、 公司是否预计日常性关联交易

√是 □否

单位：元

具体事项类型	预计金额	发生金额
1. 购买原材料、燃料、动力，接受劳务	11,400,000.00	9,246,560.12

2. 销售产品、商品，提供劳务	-	-
3. 公司章程中约定适用于本公司的日常关联交易类型	-	-
4. 其他	-	-

## 2、重大日常性关联交易

适用 不适用

## 3、资产或股权收购、出售发生的关联交易

适用 不适用

## 4、与关联方共同对外投资发生的关联交易

适用 不适用

## 5、与关联方存在的债权债务往来事项

适用 不适用

## 6、关联方为公司提供担保的事项

适用 不适用

单位：元

关联方	担保内容	担保金额	担保余额	实际履行担保责任的金额	担保期间		担保类型	责任类型	临时公告披露时间
					起始日期	终止日期			
董 洪江、阮凤娥	全资子公司银行借款	5,000,000.00	0.00	0.00	2024年4月26日	2025年4月26日	保证	连带	2023年11月15日
董 洪江、阮凤娥	全资子公司银行借款	1,000,000.00	0.00	0.00	2024年5月24日	2025年5月24日	保证	连带	2023年11月15日
董 洪江、阮凤娥	公司银行借款	10,000,000.00	0.00	0.00	2024年6月26日	2025年6月26日	保证	连带	2024年3月22日
董 洪江、阮凤娥	公司银行借款	5,000,000.00	0.00	0.00	2024年7月23日	2025年7月22日	保证	连带	2024年3月22日
董 洪	公司银	5,000,000.00	0.00	0.00	2024	2025	保证	连带	2024

江、阮凤娥	行借款				年8月26日	年8月25日			年3月22日
董 洪江、阮凤娥	全资子公司银行借款	4,000,000.00	0.00	0.00	2024年9月24日	2025年9月24日	保证	连带	2024年8月2日
董 洪江、阮凤娥	控股子公司银行借款	6,000,000.00	0.00	0.00	2024年9月24日	2025年9月24日	保证	连带	2024年8月2日
董 洪江、阮凤娥	公司银行借款	10,000,000.00	0.00	0.00	2025年1月1日	2025年12月31日	保证	连带	2024年3月22日
董 洪江、阮凤娥	全资子公司银行借款	4,000,000.00	4,000,000.00	0.00	2025年1月10日	2026年1月10日	保证	连带	2024年8月2日
董 洪江、阮凤娥	全资子公司银行借款	2,000,000.00	1,966,666.00	0.00	2025年2月21日	2035年2月11日	保证	连带	2024年8月2日
董 洪江、阮凤娥	全资子公司银行借款	5,000,000.00	4,916,666.00	0.00	2025年3月28日	2035年2月11日	保证	连带	2024年8月2日
董 洪江、阮凤娥	全资子公司银行借款	5,000,000.00	5,000,000.00	0.00	2025年4月29日	2026年3月10日	保证	连带	2024年8月2日
董 洪江、阮凤娥	公司银行借款	10,000,000.00	0.00	0.00	2025年6月24日	2025年12月25日	保证	连带	2025年4月28日
董 洪江、阮凤娥	公司银行借款	5,000,000.00	5,000,000.00	0.00	2025年7月14日	2026年7月13日	保证	连带	2025年4月28日
董 洪江、阮凤娥	全资子公司银行借款	4,000,000.00	4,000,000.00	0.00	2025年8月29日	2035年2月11日	保证	连带	2025年4月28日
董 洪江、阮凤娥	公司银行借款	5,000,000.00	5,000,000.00	0.00	2025年9月22日	2026年9月14日	保证	连带	2025年4月28日
董 洪江、阮凤娥	全资子公司银行借款	6,000,000.00	6,000,000.00	0.00	2025年9月28日	2035年2月11日	保证	连带	2025年4月28日
董 洪江、阮凤娥	全资子公司银行借款	4,000,000.00	4,000,000.00	0.00	2025年9月28日	2026年9月28日	保证	连带	2025年4月28日

董 洪 江、阮 凤娥	控股子 公司银 行借款	6,000,000.00	6,000,000.00	0.00	2025 年9月 28日	2026 年9月 28日	保证	连带	2025 年4月 28日
董 洪 江、阮 凤娥	全资子 公司银 行借款	5,000,000.00	5,000,000.00	0.00	2025 年12 月26 日	2035 年2月 11日	保证	连带	2025 年4月 28日
董 洪 江、阮 凤娥	公司银 行借款	10,000,000.00	10,000,000.00	0.00	2025 年12 月24 日	2026 年12 月24 日	保证	连带	2025 年4月 28日

7、 公司与存在关联关系的财务公司、公司控股的财务公司与关联方之间存在的存款、贷款、授信或其他金融业务

适用 不适用

8、 其他重大关联交易

适用 不适用

(五) 承诺事项的履行情况

公司是否新增承诺事项

适用 不适用

承诺事项详细情况：

报告期内，公司不存在新增承诺事项。公司已披露的承诺包括向不特定合格投资者公开发行股票并在北交所上市以及重大资产重组相关的承诺，具体内容详见《昆山佳合纸制品科技股份有限公司招股说明书》、《昆山佳合纸制品科技股份有限公司重大资产购买报告书（草案）》。公司相关承诺均正常履行，不存在超期未履行完毕的情形，不存在违反承诺的情形。

(六) 被查封、扣押、冻结或者被抵押、质押的资产情况

单位：元

资产名称	资产类别	权利受限类型	账面价值	占总资产的比例%	发生原因
货币资金	流动资产	冻结	5,931,000.00	0.80%	银行承兑汇票保证金

应收票据	流动资产	其他	415,664.87	0.06%	已转让未终止确认 应收票据
房产、设备	固定资产	抵押	104,617,142.33	14.11%	银行借款抵押、赊销 额度以及信用账期
土地使用权	无形资产	抵押	51,958,698.12	7.01%	银行借款抵押
<b>总计</b>	-	-	162,922,505.32	21.98%	-

**资产权利受限事项对公司的影响：**

本报告期内资产抵押是由于公司生产经营需要而发生的，对公司发展具有积极影响。

## 第六节 股份变动及股东情况

### 一、普通股股本情况

#### (一) 普通股股本结构

单位：股

股份性质		期初		本期变动	期末	
		数量	比例%		数量	比例%
无限售 条件股 份	无限售股份总数	28,073,000	47.82%	8,316,900	36,389,900	47.75%
	其中：控股股东、实际控制人	9,666,500	16.47%	2,899,950	12,566,450	16.49%
	董事、高管	1,000	0.00%	300	1,300	0.00%
	核心员工	-	-	-	-	-
有限售 条件股 份	有限售股份总数	30,627,000	52.18%	9,188,100	39,815,100	52.25%
	其中：控股股东、实际控制人	28,999,500	49.40%	8,699,850	37,699,350	49.47%
	董事、高管	-	-	-	-	-
	核心员工	-	-	-	-	-
总股本		58,700,000	-	17,505,000	76,205,000	-
普通股股东人数						2,809

#### 股本结构变动情况：

√适用 □不适用

2025年4月24日，公司召开第三届董事会独立董事专门会议2025年第一次会议、第三届董事会第十六次会议，审议通过了《关于<2024年年度权益分派预案>的议案》；2025年5月19日，公司召开2024年年度股东会审议通过该议案。

2024年年度权益分派方案具体如下：

以公司股权登记日应分配股数58,350,000股为基数（应分配总股数等于股权登记日总股本58,700,000股减去回购的股份350,000股，根据《公司法》等规定，公司持有的本公司股份不得分配利润），向参与分配的股东每10股转增3股，（其中以股票发行溢价形成的资本公积金每10股转增3.000000股，不需要纳税；以其他资本公积每10股转增0.000000股，需要纳税），每10股派1.000000元人民币现金。

分红前本公司总股本为58,700,000股，分红后总股本增至76,205,000股。

本次权益分派共计转增17,505,000股，派发现金红利5,835,000.00元。公司2024年年度权益分派方案已于2025年6月6日实施完毕。

(二) 持股 5%以上的股东或前十名股东情况

单位：股

序号	股东名称	股东性质	期初持股数	持股变动	期末持股数	期末持股比例%	期末持有限售股份数量	期末持有无限售股份数量
1	董洪江	境内自然人	15,554,000	4,666,200	20,220,200	26.534	15,165,150	5,055,050
2	陈玉传	境内自然人	10,300,000	3,090,000	13,390,000	17.571	10,042,500	3,347,500
3	张毅	境内自然人	9,500,000	2,850,000	12,350,000	16.2063	9,262,500	3,087,500
4	段晓勇	境内自然人	3,312,000	993,600	4,305,600	5.65	3,229,200	1,076,400
5	昆山宏佳共创企业管理中心（有限合伙）	境内非国有法人	2,800,000	840,000	3,640,000	4.7766	68,250	3,571,750
6	昆山佳运源企业管理中心（有限合伙）	境内非国有法人	2,100,000	630,000	2,730,000	3.5824	2,047,500	682,500
7	上海鲲洋私募基金管理有限公司—鲲洋量化进取1号私募证券投资基金	基金、理财产品	0	1,324,246	1,324,246	1.7377	0.00	1,324,246
8	浙江浩坤昇发资产管理有限公司—浩坤精选七号私募证券投资基金	基金、理财产品	0	950,000	950,000	1.2466	0.00	950,000

	基金							
9	上海鲲洋私募基金管理有限公司一鲲洋聚利3号私募证券投资基金	基金、理财产品	0	919,645	919,645	1.2068	0.00	919,645
10	浙江浩坤昇发资产管理有限公司一浩坤精选一号私募证券投资基金	基金、理财产品	0	417,000	417,000	0.5472	0.00	417,000
<b>合计</b>		-	43,566,000	16,680,691	60,246,691	79.0586	39,815,100	20,431,591

持股 5%以上的股东或前十名股东间相互关系说明：

1、股东董洪江、陈玉传、张毅、段晓勇系公司实际控制人，昆山宏佳共创企业管理中心（有限合伙）执行事务合伙人董洪江系公司控股股东、实际控制人，昆山佳运源企业管理中心（有限合伙）执行合伙人陈玉传系公司股东、实际控制人。

2、股东董洪江、陈玉传、张毅、段晓勇、昆山宏佳共创企业管理中心（有限合伙）、昆山佳运源企业管理中心（有限合伙）为一致行动人。

3、股东浙江浩坤昇发资产管理有限公司一浩坤精选一号私募证券投资基金、浙江浩坤昇发资产管理有限公司一浩坤精选七号私募证券投资基金为同一基金管理人。

4、股东上海鲲洋私募基金管理有限公司一鲲洋聚利3号私募证券投资基金、上海鲲洋私募基金管理有限公司一鲲洋量化进取1号私募证券投资基金同一基金管理人。

5、除上述情况之外，未知其他股东之间是否存在关联关系。

**持股 5%以上的股东或前十名股东是否存在质押、司法冻结股份**

适用 不适用

投资者通过认购公司公开发行的股票成为前十名股东的情况：

适用 不适用

单位：股

前十名无限售条件股东情况		
序号	股东名称	期末持有无限售条件股份数量
1	董洪江	5,055,050
2	昆山宏佳共创企业管理中心（有限合伙）	3,571,750
3	陈玉传	3,347,500
4	张毅	3,087,500
5	上海鲲洋私募基金管理有限公司—鲲洋量化进取1号私募证券投资基金	1,324,246
6	段晓勇	1,076,400
7	浙江浩坤昇发资产管理有限公司—浩坤精选七号私募证券投资基金	950,000
8	上海鲲洋私募基金管理有限公司—鲲洋聚利3号私募证券投资基金	919,645
9	昆山佳运源企业管理中心（有限合伙）	682,500
10	浙江浩坤昇发资产管理有限公司—浩坤精选一号私募证券投资基金	417,000

股东间相互关系说明：

1、股东董洪江、陈玉传、张毅、段晓勇系公司实际控制人，昆山宏佳共创企业管理中心（有限合伙）执行事务合伙人董洪江系公司控股股东、实际控制人，昆山佳运源企业管理中心（有限合伙）执行合伙人陈玉传系公司股东、实际控制人。

2、股东董洪江、陈玉传、张毅、段晓勇、昆山宏佳共创企业管理中心（有限合伙）、昆山佳运源企业管理中心（有限合伙）为一致行动人。

3、股东浙江浩坤昇发资产管理有限公司—浩坤精选一号私募证券投资基金、浙江浩坤昇发资产管理有限公司—浩坤精选七号私募证券投资基金为同一基金管理人。

4、股东上海鲲洋私募基金管理有限公司—鲲洋聚利3号私募证券投资基金、上海鲲洋私募基金管理有限公司—鲲洋量化进取1号私募证券投资基金同一基金管理人。

## 二、 优先股股本基本情况

适用 不适用

### 三、 控股股东、实际控制人情况

是否合并披露：

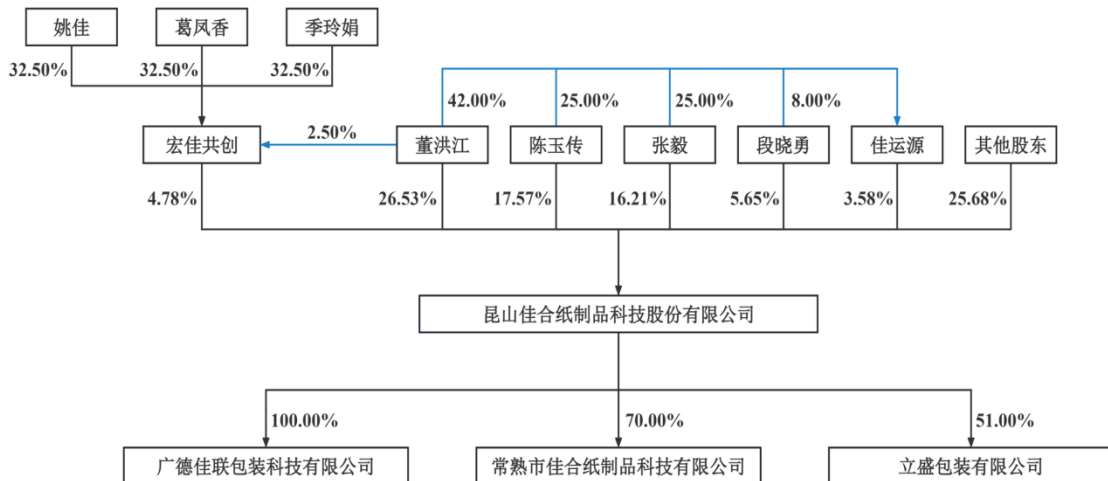
是 否

#### （一）控股股东情况

公司的控股股东为董洪江先生。简历如下：

董洪江先生，1970年2月生，中国国籍，无境外永久居留权，本科学历。1995年7月至1996年3月任张家港珍珠饰品有限公司科员，1996年4月至1997年7月任苏州罗马瓷砖有限公司总经理室助理，1997年8月至1999年1月任金海纸制品（昆山）有限公司业务部主管，1999年2月至2001年2月任光隆羽绒制品（苏州）有限公司总务科科长，2001年3月至2017年4月任佳合有限执行董事，2013年7月至2022年8月任苏州佳合智翔文化传播有限公司执行董事兼总经理，2014年8月至今任江苏江南易购电子商务有限公司执行董事，2016年9月至今任云上城市智能科技（昆山）有限公司监事，2017年4月至今任佳合科技董事长，2017年6月至今任昆山宏佳共创企业管理中心（有限合伙）执行事务合伙人，2017年12月至今任常熟市佳合纸制品科技有限公司执行董事，2018年5月至2021年3月10日任淮北市正创智能科技有限公司监事，2020年5月至今任广德佳联包装科技有限公司执行董事兼总经理。2024年8月27日至今任越南立盛股东会主席。

#### （二）实际控制人情况



董洪江、陈玉传、张毅、段晓勇四人合计直接持有佳合科技 50,265,800 股，占公司总股本的 65.96%；董洪江担任执行事务合伙人的宏佳共创持有公司 3,640,000 股，占公司总股本的 4.78%；陈玉传担任执行事务合伙人的佳运源持有公司 2,730,000 股，占公司总股本的 3.58%。上述四人已签署一致行动协议，合

计控制公司 74.32%的股份表决权，为公司共同实际控制人，简历如下：

董洪江先生，1970年2月生，中国国籍，无境外永久居留权，本科学历。1995年7月至1996年3月任张家港珍珠饰品有限公司科员，1996年4月至1997年7月任苏州罗马瓷砖有限公司总经理室助理，1997年8月至1999年1月任金海纸制品（昆山）有限公司业务部主管，1999年2月至2001年2月任光隆羽绒制品（苏州）有限公司总务科科长，2001年3月至2017年4月任佳合有限执行董事，2013年7月至2022年8月任苏州佳合智翔文化传播有限公司执行董事兼总经理，2014年8月至今任江苏江南易购电子商务有限公司执行董事，2016年9月至今任云上城市智能科技（昆山）有限公司监事，2017年4月至今任佳合科技董事长，2017年6月至今任昆山宏佳共创企业管理中心（有限合伙）执行事务合伙人，2017年12月至今任常熟市佳合纸制品科技有限公司执行董事，2018年5月至2021年3月10日任淮北市正创智能科技有限公司监事，2020年5月至今任广德佳联包装科技有限公司执行董事兼总经理。2024年8月27日至今任越南立盛股东会主席。

陈玉传先生，1975年10月生，中国国籍，无境外永久居留权，大专学历。1996年7月至1998年10月任安徽省六安市翁墩乡财税所科员，1998年11月至2008年5月任宁波亚洲纸器制品有限公司销售经理，2008年6月至2011年6月任金海纸制品（昆山）有限公司事业部经理，2011年7月至2017年4月任佳合有限副总经理，2017年4月至今任佳合科技董事、总经理，2017年6月至今任昆山佳运源企业管理中心（有限合伙）执行事务合伙人，2017年12月至今历任常熟市佳合纸制品科技有限公司副总经理、总经理，2018年2月至2022年10月担任昆山常合源企业管理中心（有限合伙）执行事务合伙人，2020年1月至今任立盛包装有限公司董事、副总经理。

张毅先生，1972年9月生，中国国籍，无境外永久居留权，大专学历。1994年8月至1998年10月任华德电气集团有限公司技术员，1998年11月至2003年9月任金海纸制品（昆山）有限公司销售部主任，2003年10月至2017年4月任佳合有限副总经理，2017年4月至今任佳合科技董事、副总经理，2017年4月至2023年12月任佳合科技董事会秘书，2017年12月至今任常熟市佳合纸制品科技有限公司监事，2020年1月至今任立盛包装有限公司董事。

段晓勇先生，1975年8月生，中国国籍，无境外永久居留权，大专学历。1998年2月至2001年2月任金海纸制品（昆山）有限公司业务代表，2001年3月至2017年4月任佳合有限副总经理，2017年5月至今任佳合科技董事、副总经理，2023年12月至今任佳合科技董事会秘书。

报告期内，公司实际控制人未发生变化。

**是否存在实际控制人：**

√是 □否

实际控制人及其一致行动人持有公司表决权的股数（股）	56,638,880
实际控制人及其一致行动人持有公司表决权的比例（%）	74.67%

## 第七节 融资与利润分配情况

### 一、报告期内的普通股股票发行及募集资金使用情况

#### 1、报告期内普通股股票发行情况

##### (1) 公开发行情况

适用 不适用

##### (2) 定向发行情况

适用 不适用

#### 2、存续至报告期的募集资金使用情况

适用 不适用

单位：元

募集方式	募集金额	报告期内使用金额	是否变更募集资金用途	变更用途情况	变更用途的募集资金金额	是否履行必要决策程序
公开发行	120,000,000.00	14,251,783.28	否	-	-	已事前及时履行

#### 募集资金使用详细情况：

报告期内，公司募集资金存放与实际使用均符合《上市公司募集资金监管规则》及《北京证券交易所股票上市规则》等有关法律、法规和规范性文件的规定，未发生变更募集资金用途的情形，不存在违规存放与使用募集资金的情况。截至 2025 年 12 月 31 日止，公司募集资金使用及结余情况如下：

项目	金额
募集资金总额	120,000,000.00
减：各项发行费用	13,468,396.22
募集资金净额	106,531,603.78
减：以前年度已使用金额	93,015,148.14
加：募集资金账户利息收入(不包括注销部分专户时转出的结存利息)	735,327.64
减：本报告期募集资金使用金额	14,251,783.28
截至 2025 年 12 月 31 日募集资金余额	0.00

具体内容详见公司于 2026 年 4 月 29 日在北京证券交易所信息披露平台（www.bse.cn）上披露的《2025 年度募集资金存放、管理与实际使用情况的专项报告》（公告编号：2026-041）。

## 二、 存续至本期的优先股股票相关情况

适用 不适用

## 三、 存续至年度报告批准报出日的债券融资情况

适用 不适用

## 四、 存续至本期的可转换债券情况

适用 不适用

## 五、 银行及非银行金融机构间接融资发生情况

适用 不适用

单位：元

序号	贷款方式	贷款提供方	贷款提供方类型	贷款规模	存续期间		利息率
					起始日期	终止日期	
1	担保贷款	中信银行股份有限公司昆山西街支行	银行	10,000,000.00	2024年6月26日	2025年6月26日	2.60%
2	担保贷款	苏州银行股份有限公司	银行	5,000,000.00	2024年8月26日	2025年8月25日	2.60%
3	担保贷款	苏州银行股份有限公司	银行	5,000,000.00	2024年7月23日	2025年7月22日	2.60%
4	抵押贷款	江苏昆山农村商业银行股份有限公司	银行	12,000,000.00	2024年4月26日	2025年1月8日	2.60%
5	抵押贷款	江苏昆山农村商业银行股份有限公司	银行	5,000,000.00	2024年6月6日	2025年3月10日	2.60%
6	抵押贷款	江苏昆山农村商业银行股份有限公司	银行	6,000,000.00	2024年5月29日	2025年3月10日	2.60%
7	抵押贷款	江苏昆山农村商业银行股份有限公司	银行	4,000,000.00	2024年6月28日	2025年6月24日	2.60%
8	抵押贷款	江苏昆山农村商业银行股份有限公司	银行	3,800,000.00	2024年9月24日	2025年9月23日	2.60%

9	抵押贷款	江苏昆山农村商业银行股份有限公司	银行	2,000,000.00	2024年8月28日	2025年8月27日	2.60%
10	抵押贷款	江苏昆山农村商业银行股份有限公司	银行	5,000,000.00	2024年11月28日	2025年11月27日	2.60%
11	担保贷款	中信银行股份有限公司昆山珠江路支行	银行	6,000,000.00	2024年9月24日	2025年9月24日	2.60%
12	担保贷款	中信银行股份有限公司昆山珠江路支行	银行	5,000,000.00	2024年4月26日	2025年4月26日	3.00%
13	担保贷款	中信银行股份有限公司昆山珠江路支行	银行	1,000,000.00	2024年5月24日	2025年5月24日	2.90%
14	担保贷款	中信银行股份有限公司昆山珠江路支行	银行	4,000,000.00	2024年9月24日	2025年9月24日	2.90%
15	抵押贷款	越南投资发展银行美福分行	银行	9,751,023.04	2024年3月27日	2025年3月28日	5.80%
16	抵押贷款	越南投资发展银行美福分行	银行	2,433,329.50	2024年4月9日	2025年4月10日	5.80%
17	抵押贷款	越南投资发展银行美福分行	银行	18,827,956.63	2024年5月4日	2025年5月5日	5.80%
18	担保贷款	江苏银行股份有限公司昆山千灯支行	银行	10,000,000.00	2025年1月1日	2025年12月31日	2.30%
19	担保贷款	中信银行股份有限公司昆山西街支行	银行	4,000,000.00	2025年1月10日	2026年1月10日	2.65%
20	担保/抵押贷款	中信银行股份有限公司昆山西街支行	银行	2,000,000.00	2025年2月21日	2035年2月11日	3.40%
21	担保/抵押贷款	中信银行股份有限公司昆山西街支行	银行	5,000,000.00	2025年3月28日	2035年2月11日	3.30%
22	担保/抵押贷款	中信银行股份有限公司昆山西街支行	银行	5,000,000.00	2025年4月29日	2026年3月10日	2.65%
23	抵押贷款	江苏昆山农村商业银行股份有限公司	银行	4,000,000.00	2025年6月23日	2026年6月22日	2.30%
24	担保贷款	中信银行股份	银行	10,000,000.00	2025年6	2025年12	2.30%

		有限公司昆山西街支行			月 24 日	月 25 日	
25	担保贷款	苏州银行股份有限公司	银行	5,000,000.00	2025年9月22日	2026年9月14日	2.30%
26	担保贷款	苏州银行股份有限公司	银行	5,000,000.00	2025年7月14日	2026年7月13日	2.30%
27	信用贷款	中国工商银行股份有限公司昆山分行	银行	5,000,000.00	2025年3月24日	2026年3月19日	2.30%
28	抵押贷款	江苏昆山农村商业银行股份有限公司	银行	6,000,000.00	2025年3月27日	2026年3月24日	2.30%
29	担保/抵押贷款	中信银行股份有限公司昆山西街支行	银行	4,000,000.00	2025年8月29日	2035年2月11日	3.20%
30	担保/抵押贷款	中信银行股份有限公司昆山西街支行	银行	6,000,000.00	2025年9月28日	2035年2月11日	3.30%
31	担保/抵押贷款	中信银行股份有限公司昆山西街支行	银行	4,000,000.00	2025年9月28日	2026年9月28日	2.65%
32	担保贷款	中信银行股份有限公司昆山西街支行	银行	6,000,000.00	2025年9月28日	2026年9月28日	2.40%
33	担保贷款	中信银行股份有限公司昆山西街支行	银行	10,000,000.00	2025年12月24日	2026年12月24日	2.30%
34	担保/抵押贷款	中信银行股份有限公司昆山西街支行	银行	5,000,000.00	2025年12月26日	2035年2月11日	3.20%
35	抵押贷款	越南投资发展银行美福分行	银行	21,306,964.26	2025年11月27日	2026年3月27日	7.00%
36	抵押贷款	越南投资发展银行美福分行	银行	24,007,273.58	2025年12月30日	2026年4月30日	7.00%
合计	-	-	-	<b>246,126,547.01</b>	-	-	-

## 六、 权益分派情况

### (一) 报告期内利润分配政策，特别是现金分红政策的制定、执行或调整情况

√适用 □不适用

报告期内，公司严格按照《公司章程》、《利润分配管理制度》、《关于向不特定合格投资者公开

发行股票并在北京证券交易所上市后未来三年股东分红回报规划》的相关规定执行股利分配政策和决策程序。

公司于 2025 年 4 月 24 日召开第三届董事会独立董事专门会议 2025 年第一次会议、第三届董事会第十六次会议审议通过了《关于 2024 年年度权益分派预案的议案》，并于 2025 年 5 月 19 日召开 2024 年年度股东会，审议通过了《关于 2024 年年度权益分派预案的议案》。

2025 年 6 月 6 日，公司实施 2024 年年度权益分派方案，以公司股权登记日应分配股数 58,350,000 股为基数（应分配总股数等于股权登记日总股本 58,700,000 股减去回购的股份 350,000 股），向全体股东每 10 股派发现金红利 1.00 元(含税)；以资本公积向全体股东以每 10 股转增 3 股。本次权益分派共计派发现金红利 5,835,000.00 元，转增 17,505,000 股。

## (二) 现金分红政策的专项说明

是否符合公司章程的规定或者股东会决议的要求	<input checked="" type="checkbox"/> 是 <input type="checkbox"/> 否
分红标准和比例是否明确清晰	<input checked="" type="checkbox"/> 是 <input type="checkbox"/> 否
相关的决策程序和机制是否完备	<input checked="" type="checkbox"/> 是 <input type="checkbox"/> 否
中小股东是否有充分表达意见和诉求的机会，其合法权益是否得到了充分保护	<input checked="" type="checkbox"/> 是 <input type="checkbox"/> 否
现金分红政策进行调整或变更的，条件及程序是否合规、透明	<input type="checkbox"/> 是 <input type="checkbox"/> 否 <input checked="" type="checkbox"/> 不适用

## (三) 年度权益分派方案情况

适用 不适用

单位：元/股

项目	每 10 股派现数（含税）	每 10 股送股数	每 10 股转增数
年度分配预案	1.00	0	0

报告期权益分派方案是否符合公司章程及相关法律法规的规定

是 否

报告期内盈利且未分配利润为正，但未提出现金红利分配预案的情况

适用 不适用

## (四) 报告期内未执行完毕的利润分配与公积金转增股本的情况

适用 不适用

## 第八节 董事、高级管理人员及员工情况

### 一、 董事、高级管理人员情况

#### (一) 基本情况

姓名	职务	性别	出生年月	任职起止日期		年度税前报酬(万元)	是否在公司关联方获取报酬	考核依据和完成情况
				起始日期	终止日期			
董洪江	董事长	男	1970年2月	2023年5月18日	2026年5月17日	39.58	否	依据《董事、高级管理人员薪酬管理制度》结合工作完成情况综合评定,已完成考核。
陈玉传	董事、副总经理	男	1975年10月	2023年5月18日	2026年5月17日	88.15	否	依据《董事、高级管理人员薪酬管理制度》结合工作完成情况综合评定,已完成考核。
张毅	董事、副总经理	男	1972年9月	2023年5月18日	2026年5月17日	45.84	否	依据《董事、高级管理人员薪酬管理制度》结合工作完成情况综合评定,已完成考核。
段晓勇	董事、副总经理	男	1975年8月	2023年5月18日	2026年5月17日	39.17	否	依据《董事、高级管理人员薪酬管理制度》结合工作完成情况综合评定,已完成考核。
	董事会秘书			2023年12月19日	2026年5月17日		否	
阮凤娥	董事	女	1971年10月	2023年5月18日	2026年5月17日	9.32	否	依据《董事、高级管理人员薪酬管理制度》结合工作完成情况综合评定,已完成考核。
李丹云	独立董事	女	1962年11月	2023年5月18日	2026年5月17日	6.00	否	依据《董事、高级管理人员薪酬管理制度》结合工作完成情况综合评定,已完成

								考核。
张鹏	独立董事	男	1976年3月	2023年5月18日	2026年5月17日	6.00	否	依据《董事、高级管理人员薪酬管理制度》结合工作完成情况综合评定,已完成考核。
许冬冬	独立董事	男	1991年1月	2024年8月19日	2026年5月17日	6.00	否	依据《董事、高级管理人员薪酬管理制度》结合工作完成情况综合评定,已完成考核。
禹启义	副总经理	男	1979年2月	2023年5月18日	2026年5月17日	53.96	否	依据《董事、高级管理人员薪酬管理制度》结合工作完成情况综合评定,已完成考核。
蒋同东	财务负责人	男	1973年12月	2023年5月18日	2026年5月17日	45.91	否	依据《董事、高级管理人员薪酬管理制度》结合工作完成情况综合评定,已完成考核。
合计						<b>339.93</b>	-	-
<b>董事会人数:</b>						<b>8</b>		
<b>高级管理人员人数:</b>						<b>5</b>		

#### 董事、高级管理人员与股东之间的关系:

公司控股股东、董事长董洪江与董事阮凤娥为夫妻关系。除上述情况外,公司董事、高级管理人员之间不存在其他任何关联关系,与控股股东、实际控制人亦不存在关联关系。

#### (二) 持股情况

单位:股

姓名	职务	期初持普通股股数	数量变动	期末持普通股股数	期末普通股持股比例	期末持有股票期权数量	期末被授予的限制性股票数量	期末持有无限售股份数量
董洪江	董事长	15,554,000	4,666,200	20,220,200	26.5340%	0	0	5,055,050
陈玉传	董事、总经理	10,300,000	3,090,000	13,390,000	17.5710%	0	0	3,347,500
张毅	董事、副	9,500,000	2,850,000	12,350,000	16.2063%	0	0	3,087,500

	总经理							
段晓勇	董事、副总经理、董事会秘书	3,312,000	993,600	4,305,600	5.6500%	0	0	1,076,400
阮凤娥	董事	1,000	300	1,300	0.0017%	0	0	1,300
合计	-	38,667,000	-	50,267,100	65.9630%	0	0	12,567,750

### (三) 变动情况

信息统计	董事长是否发生变动	<input type="checkbox"/> 是 <input checked="" type="checkbox"/> 否
	总经理是否发生变动	<input type="checkbox"/> 是 <input checked="" type="checkbox"/> 否
	董事会秘书是否发生变动	<input type="checkbox"/> 是 <input checked="" type="checkbox"/> 否
	财务总监是否发生变动	<input type="checkbox"/> 是 <input checked="" type="checkbox"/> 否
	独立董事是否发生变动	<input type="checkbox"/> 是 <input checked="" type="checkbox"/> 否

#### 报告期内董事、高级管理人员变动详细情况：

适用 不适用

#### 报告期内新任董事、高级管理人员专业背景、主要工作经历等情况：

适用 不适用

#### 董事和高级管理人员报酬的决策程序、报酬确定依据以及实际支付情况：

2024年4月25日，公司召开第三届董事会第十次会议审议通过《关于公司高级管理人员薪酬方案的议案》，关联董事已回避表决；审议通过《关于制定〈董事、监事、高级管理人员薪酬管理制度〉的议案》及《关于公司董事薪酬方案的议案》，因非关联董事不足三人，议案直接提交股东会审议。公司于2024年4月29日在北京证券交易所信息披露平台（www.bse.cn）披露了《关于董事、监事及高级管理人员薪酬方案的公告》（公告编2024-053），公告中明确方案的使用期限为2024年1月1日至新的薪酬方案制定并审议通过。

2024年5月20日，公司召开2023年年度股东会审议通过《关于公司董事薪酬方案的议案》、及《关于制定〈董事、监事、高级管理人员薪酬管理制度〉的议案》。

按照公司董事、高级管理人员薪酬管理方案，在公司担任具体工作岗位的非独立董事、高级管理人员薪酬由月度工资和年终奖金组成，月度工资主要根据所任职位的价值、责任、能力、市场薪资行情、公司制定的岗位KPI指标完成情况等因素确定；年终奖金根据公司年度经营业绩和利润完成情况确定，年终根据当年考核结果统筹兑付，按年发放。上述人员薪酬涉及个人所得税的，由公司统一代扣代缴。

2025年公司独立董事月度津贴为税前5,000元/人。本公司独立董事除领取独立董事津贴外，不享受其他福利待遇。此外，公司按规定据实报销上述人员为参加本公司会议等履职情况下发生的差旅费、办公费。

#### (四) 股权激励情况

适用 不适用

## 二、 员工情况

### (一) 在职员工（公司及控股子公司）基本情况

按工作性质分类	期初人数	本期新增	本期减少	期末人数
管理人员	6	0	0	6
行政人员	61	2	6	57
生产人员	928	340	256	1,012
销售人员	79	14	12	81
技术人员	72	8	6	74
财务人员	17	1	1	17
<b>员工总计</b>	<b>1,163</b>	<b>365</b>	<b>281</b>	<b>1,247</b>

按教育程度分类	期初人数	期末人数
博士	0	0
硕士	0	0
本科	65	65
专科及以下	1,098	1,182
<b>员工总计</b>	<b>1,163</b>	<b>1,247</b>

### 员工薪酬政策、培训计划以及需公司承担费用的离退休职工人数等情况：

#### 1、员工薪酬政策

公司基于实际生产经营情况，建立了薪酬制度，并依此确定薪酬水平。公司员工薪酬包括基本工资、绩效、奖金等，同时依据相关法规，为员工办理养老、医疗、工伤、失业、生育的社会保险和住房公积金。此外，员工还可享受各类补贴、生日及节日福利、团建活动等多样化福利。

#### 2、培训计划

公司重视员工的培训和发展工作，制定了系列的培训计划，多层次、多形式地加强员工培训工作，包括新员工入职培训、在职人员业务培训、一线员工的操作技能培训、管理者提升培训等，不断提高公司员工的整体素质，以实现公司与员工的共同成长。

#### 3、需公司承担的离退休职工人数

截至期末，目前公司返聘人员为 23 人。

**劳务外包情况:**

适用 不适用

报告期内，基于人员招聘的实际情况以及成本控制等多方因素的考量，公司向苏州巨富人力资源有限公司等 8 家劳务公司采购劳务外包服务，全年劳务外包费用为 771.75 万元，外包业务环节涉及工序为辅助性工序，与公司合作的劳务外包方具备相应的资质。

**(二) 核心员工（公司及控股子公司）基本情况及变动情况**

适用 不适用

**三、 报告期后更新情况**

适用 不适用

## 第九节 行业信息

环境治理公司 医药制造公司 软件和信息技术服务公司 计算机、通信和其他电子设备制造公司  
专业技术服务公司 零售公司 化工公司 锂电池公司 建筑公司 其他行业

是否自愿披露

是 否

## 第十节 公司治理、内部控制和投资者保护

事项	是或否
年度内是否建立新的公司治理制度	√是 □否
投资机构是否派驻董事	□是 √否
管理层是否引入职业经理人	□是 √否
会计核算体系、财务管理、风险控制及其他重大内部管理制度本年是否发现重大缺陷	□是 √否
是否建立年度报告重大差错责任追究制度	√是 □否

### 一、 公司治理

#### (一) 制度与评估

##### 1、 公司治理基本状况

报告期内，公司严格按照《公司法》《证券法》《北京证券交易所股票上市规则》等相关规定，于年中完成取消监事会，构建“董事会-审计委员会-内审部”三级监督体系。不断优化公司法人治理结构，建立健全内部控制体系，规范公司运作，严格履行信息披露义务，充分保障全体股东以及债权人的合法权益。

公司建立了由股东会、董事会和高级管理人员组成的公司治理结构，完善了各层级相关制度，确保股东会、董事会的召集、召开、表决程序符合有关法律法规的要求。公司重大的生产经营决策、重大投资决策和财务决策均按照《公司章程》及相关内部控制制度规定的程序和规则进行，董事勤勉审慎履职，高级管理人员根据市场情况在董事会指导下积极开展生产经营工作。2025年，公司共召开股东会4次，董事会会议8次，董事会专门委员会会议3次（包括审计委员会3次）和独立董事专门会议2次。

为进一步规范运作，报告期内公司修订了《公司章程》《股东会议事规则》《董事会议事规则》《独立董事制度》《关联交易管理制度》《募集资金管理制度》《信息披露事务管理制度》等28项治理制度，并新增《董事、高级管理人员离职管理制度》《董事、高级管理人员持股变动管理制度》《子公司管理制度》3个新制度，相关制度均经审议通过后实施，为规范各项经营管理活动提供了制度保障。

报告期内，公司治理情况良好，不存在重大缺陷；公司各项治理文件及内控制度均得以有效执行，公司股东会、董事会、审计委员会、经营层、董事会秘书、独立董事等机构和人员之间权责明确、相互协调和相互制衡，公司治理水平不断提升。

##### 2、 公司治理机制是否给所有股东提供合适的保护和平等权利的评估意见

公司设立了由股东会、董事会、审计委员会、管理层组成的法人治理结构，建立并逐步完善公司治

理与内部控制体系，组织机构运行良好，经营管理规范。公司股东会的召开、通知、召开方式、表决程序、议案内容、会议记录等方面严格按照《公司法》《公司章程》《股东会议事规则》的要求规范运行且股东会采用包含网络投票的表决方式，涉及重大决策、关联交易事项均对中小股东单独计票。同时公司修定了《投资者关系管理制度》《舆情管理制度》《重大信息内部报告制度》《投资者关系管理档案制度》《内幕信息知情人登记管理制度》《董事会秘书工作细则》《信息披露事务管理制度》，由公司董事会秘书负责投资者关系管理工作，协调组织公司信息披露事宜，确保披露及时、合法、真实、完整，进一步保护了投资者的合法权益，建立公司与投资者之间及时、互信的良好沟通关系。另外，公司设立了专门对接投资者的电话、邮箱、网站，保持与投资者的互动交流。

公司的治理机制能够给全体股东提供合适的保护，确保股东，特别是中小股东充分行使知情权、参与权、质询权与表决权。

### 3、公司重大决策是否履行规定程序的评估意见

报告期内，公司日常性关联交易以及重大的生产经营决策等均按照《公司章程》及有关管理制度的规定，提交董事会和股东会审议通过，独立董事按照规定召开独立董事专门会议。涉及需关联董事、股东等回避表决的事项时，也均按照规定严格执行。

截至报告期末，公司董事、高级管理人员均能谨慎、认真、勤勉地履行各自的权利和义务。公司重大决策均按规定履行程序，运作规范，未出现违法、违规和重大缺陷事项。

### 4、公司章程的修改情况

报告期内，公司修订了2次《公司章程》，具体内容如下：

(1) 公司分别于2025年6月10日、2025年6月26日召开第三届董事会第十七次会议及2025年第二次临时股东大会，审议通过了《关于变更公司注册资本及修订〈公司章程〉并办理工商变更登记的议案》。公司已于2025年7月8日办理完毕工商变更登记手续并取得了苏州市数据局核发的《营业执照》。具体内容详见公司分别于2025年6月11日、2025年7月8日在北京证券交易所信息披露平台（www.bse.cn）披露的《关于变更公司注册资本及修订〈公司章程〉并办理工商变更登记公告》（公告编号：2025-061）、《关于完成工商变更及公司章程备案并取得换发营业执照的公告》（公告编号：2025-070）。

(2) 公司分别于2025年7月14日、2025年7月30日召开第三届董事会第十九次会议及2025年第三次临时股东大会，审议通过了《关于取消监事会并修订〈公司章程〉的议案》。公司已于2025年9月1日办理完毕工商变更登记手续。具体内容详见公司分别于2025年7月15日、2025年9月1日在北京证券交易所信息披露平台（www.bse.cn）披露的《关于取消监事会并修订〈公司章程〉公告》（公告编号：

2025-073)、《关于完成公司章程备案的公告》(公告编号:2025-114)。

## (二) 董事会、股东会运作情况

### 1、 董事会、股东会召开情况

会议类型	报告期内会议召开的次数	经审议的重大事项(简要描述)
董事会	8	<p>1. 2025年1月6日,公司召开第三届董事会第十五次会议,审议通过《关于提请召开2025年第一次临时股东大会的议案》;</p> <p>2. 2025年4月24日,公司召开第三届董事会第十六次会议,审议通过《关于&lt;2024年年度报告&gt;及其摘要的议案》《关于&lt;2024年度董事会工作报告&gt;的议案》《关于&lt;2024年度总经理工作报告&gt;的议案》《关于&lt;2024年度财务决算报告&gt;的议案》《关于&lt;2025年度财务预算报告&gt;的议案》《关于&lt;2024年度董事会审计委员会履职情况报告&gt;的议案》《关于&lt;2024年度会计师事务所履职情况评估报告&gt;的议案》《关于&lt;董事会审计委员会对会计师事务所履行监督职责情况报告&gt;的议案》《关于&lt;2024年度募集资金存放与实际使用情况的专项报告&gt;的议案》《关于&lt;2024年度内部控制自我评价报告&gt;的议案》《关于&lt;2024年年度权益分派预案&gt;的议案》《关于拟续聘2025年度会计师事务所的议案》《关于&lt;董事会关于独立董事独立性自查情况的专项报告&gt;的议案》《关于公司及子公司2025年度向金融机构申请综合授信额度暨为子公司提供担保的议案》《关于公司及子公司向银行申请开展票据池业务的议案》《关于使用部分闲置募集资金进行现金管理的议</p>

		<p>案》《关于公司及子公司使用部分自有资金进行现金管理的议案》《关于使用募集资金向全资子公司增资实施募投项目的议案》《关于&lt;2025 年第一季度报告&gt;的议案》《关于公司&lt;2024 年度可持续发展报告&gt;的议案》《关于提议召开公司 2024 年年度股东大会的议案》；</p> <p>3. 2025 年 6 月 10 日，公司召开第三届董事会第十七次会议，审议通过《关于变更公司注册资本及修订&lt;公司章程&gt;并办理工商变更登记的议案》《关于选举董事长为代表公司执行公司事务的董事暨公司法定代表人的议案》《关于聘任公司证券事务代表的议案》《关于提议召开公司 2025 年第二次临时股东大会的议案》；</p> <p>4. 2025 年 6 月 16 日，公司召开第三届董事会第十八次会议，审议通过《关于全资子公司设立分公司的议案》；</p> <p>5. 2025 年 7 月 14 日，公司召开第三届董事会第十九次会议，审议通过《关于取消监事会并修订&lt;公司章程&gt;的议案》《关于制定及修订公司部分内部管理制度的议案》《关于提议召开公司 2025 年第三次临时股东大会的议案》；</p> <p>6. 2025 年 8 月 25 日，公司召开第三届董事会第二十次会议，审议通过《关于公司&lt;2025 年半年度报告&gt;及其摘要的议案》《关于公司&lt;2025 年半年度募集资金存放、管理与实际使用情况的专项报告&gt;的议案》；</p> <p>7. 2025 年 10 月 27 日，公司召开第三届董事会第二十一次会议，审议通过《关于公司&lt;2025 年第三季度报告&gt;的议案》。</p>
--	--	---

		8. 2025年12月17日，公司召开第三届董事会第二十二次会议，审议通过《关于预计2026年日常性关联交易的议案》《关于公司为子公司采购原纸提供担保的议案》。
股东会	4	<p>1. 2025年1月22日，公司召开2025年第一次临时股东会，审议通过《关于补选袁义敏女士为公司第三届监事会非职工代表监事的议案》；</p> <p>2. 2025年5月19日，公司召开2024年年度股东会，审议通过《关于&lt;2024年年度报告&gt;及其摘要的议案》《关于&lt;2024年度董事会工作报告&gt;的议案》《关于&lt;2024年度监事会工作报告&gt;的议案》《关于&lt;2024年度财务决算报告&gt;的议案》《关于&lt;2025年度财务预算报告&gt;的议案》《关于&lt;2024年年度权益分派预案&gt;的议案》《关于拟续聘2025年度会计师事务所的议案》《关于公司及子公司2025年度向金融机构申请综合授信额度暨为子公司提供担保的议案》；</p> <p>3. 2025年6月26日，公司召开2025年第二次临时股东会，审议通过《关于变更公司注册资本及修订&lt;公司章程&gt;并办理工商变更登记的议案》；</p> <p>4. 2025年7月30日，公司召开2025年第三次临时股东会，审议通过《关于取消监事会并修订&lt;公司章程&gt;的议案》《关于废止&lt;昆山佳合纸制品科技股份有限公司监事会议事规则&gt;的议案》《关于制定及修订公司部分内部管理制度议案》。</p>

## 2、 董事会、股东会的召集、召开、表决程序是否符合法律法规要求的评估意见

报告期内，公司董事会、股东会的召集、召集人资格、提案审议、通知时间、召开程序、出席人员资格、授权委托、表决程序等均符合《公司法》、《证券法》等相关法律、法规和《公司章程》、《股东会议事规则》、《董事会议事规则》等治理制度的规定，会议决议均合法有效。

### (三) 公司治理改进情况

报告期内，公司落实新《公司法》及证监会、北交所相关规则要求，取消监事会及监事设置，由董事会审计委员会承接监事会职权。公司持续完善法人治理结构，建立健全内部控制制度，确保公司规范运作，降低企业经营风险。公司股东会、董事会规范运作、合法合规，重大事项均严格履行决策程序，相关决议严格执行，公司治理水平明显提升。

报告期内，公司累计完成2次《公司章程》修订并均完成工商变更登记手续，《公司章程》的修改情况详见第十节公司治理、内部控制和投资者保护之“公司治理-制度与评估-公司章程的修改情况。”

除《公司章程》外，公司修订了28项内部控制制度，并新增《董事、高级管理人员离职管理制度》《董事、高级管理人员持股变动管理制度》《子公司管理制度》3个新制度，具体如下：

序号	制度名称	生效会议	公告编号
1	股东会议事规则	2025年第三次临时股东会	2025-075
2	董事会议事规则	2025年第三次临时股东会	2025-076
3	独立董事制度	2025年第三次临时股东会	2025-077
4	利润分配管理制度	2025年第三次临时股东会	2025-078
5	募集资金管理制度	2025年第三次临时股东会	2025-079
6	关联交易管理制度	2025年第三次临时股东会	2025-080
7	对外担保管理制度	2025年第三次临时股东会	2025-081
8	承诺管理制度	2025年第三次临时股东会	2025-082
9	对外投资管理制度	2025年第三次临时股东会	2025-083
10	累积投票制实施细则	2025年第三次临时股东会	2025-084
11	防止控股股东、实际控制人及其关联方占用公司资金管理制度	2025年第三次临时股东会	2025-085
12	会计师事务所选聘制度	2025年第三次临时股东会	2025-086
13	董事、高级管理人员薪酬管理制度	2025年第三次临时股东会	2025-087

14	网络投票实施细则	2025年第三次临时股东会	2025-088
15	征集投票权实施细则	2025年第三次临时股东会	2025-089
16	独立董事专门会议工作细则	2025年第三次临时股东会	2025-090
17	重大信息内部报告制度	第三届董事会第十九次会议	2025-091
18	年度报告信息披露重大差错责任追究制度	第三届董事会第十九次会议	2025-092
19	信息披露事务管理制度	第三届董事会第十九次会议	2025-093
20	投资者关系管理档案制度	第三届董事会第十九次会议	2025-094
21	投资者关系管理制度	第三届董事会第十九次会议	2025-095
22	董事会秘书工作细则	第三届董事会第十九次会议	2025-096
23	内幕信息知情人登记管理制度	第三届董事会第十九次会议	2025-097
24	董事会审计委员会工作细则	第三届董事会第十九次会议	2025-098
25	内部审计制度	第三届董事会第十九次会议	2025-099
26	总经理工作细则	第三届董事会第十九次会议	2025-100
27	舆情管理制度	第三届董事会第十九次会议	2025-101
28	信息披露暂缓、豁免管理制度	第三届董事会第十九次会议	2025-102
29	子公司管理制度	第三届董事会第十九次会议	2025-103
30	董事、高级管理人员离职管理制度	第三届董事会第十九次会议	2025-104
31	董事、高级管理人员持股变动管理制度	第三届董事会第十九次会议	2025-105

此外，为强化相关责任主体的合规意识，公司严格遵循法律法规要求，针对性组织控股股东、实际控制人、董事及高级管理人员开展在业务规则、政策法规等方面的学习培训，切实提升公司治理水平。

截至报告期末，公司管理层尚未引进职业经理人。公司治理机制的完善是一个持续的过程，公司董事会必将根据公司发展的需要、经营环境的变化等不断地改善公司治理结构，提高治理水平，规范公司各项运作。

#### (四) 投资者关系管理情况

公司建立了较为完善的投资者关系管理制度和内部管理制度，包括《投资者关系管理制度》《舆情管理制度》《投资者关系管理档案制度》《信息披露事务管理制度》及《重大信息内部报告制度》等，严格按照相关法律法规、规范性文件等做好信息披露工作，确保公司信息披露内容真实、准确、完整，便于投资者及潜在投资者及时获知与公司经营相关的重大信息。

公司严格按照持续信息披露的规定与要求，按时编制并披露各期定期报告，披露公司股东会决议、董事会决议和其他重要信息等临时报告，并在指定报刊、网站披露相关文件，保障投资者的知情权，确保股东及潜在投资者及时、准确地了解公司的生产、经营、内控和财务状况等重要信息。同时，公司搭建多元沟通渠道，通过专线电话、邮箱、官网投资者关系栏目，以及接待现场调研与年度业绩说明会等方式，持续与投资者互动，提升投资者对公司的认知度。

报告期内，公司共计开展 3 次投资者关系活动（2 次机构调研，1 次业绩说明会），共计回答调研方 27 个问题且均已公开披露，同时，公司畅通中小投资者沟通渠道，共计接听 5 位中小投资者来电，回答问题 22 个，有效促进公司与投资者之间信息透明化交流，增强投资者对公司的信任与理解。

## 二、 内部控制

### （一） 董事会下设专门委员会在报告期内履行职责情况

公司董事会下设审计委员会。报告期内，审计委员会对公司聘请的外部审计机构进行了评估，审阅了公司财务信息及信息披露工作，对公司各项内控制度的执行进行监督，未对公司经营管理提出异议。

报告期内，公司取消监事会，由审计委员会行使监事会职责，构建了“董事会-审计委员会-内审部”三级监督体系。通过治理结构优化显著提升决策效能与风险防控能力，全面贯彻《上市公司治理准则》《北京证券交易所股票上市规则》的监管要求。

公司审计委员会共计召开 3 次会议，独立董事专门会议共计召开 2 次会议。具体情况如下：

委员会名称	召开次数	会议届次	会议内容	异议事项
审计委员会	3	第三届董事会审计委员会第六次会议	《关于〈2024 年年度报告〉及其摘要的议案》、《关于〈2024 年度财务决算报告〉的议案》《关于〈2025 年度财务预算报告〉的议案》《关于〈2024 年度董事会审计委员会履职情况报告〉的议案》《关于〈2024 年度会计师事务所履职情况评估报告〉的议案》《关于〈董事会审计委员会对会计师事务所履行监督职责情况报告〉的议案》《关于〈2024 年度内部控制自我评价报告〉的议案》《关于拟续聘 2025 年度会计师事务所的议案》《关于〈2025 年第一	无

			季度报告>的议案》	
		第三届董事会审计委员会第七次会议	《关于公司<2025 年半年度报告>及其摘要的议案》、《关于公司<2025 年半年度募集资金存放、管理与实际使用情况的专项报告>的议案》	无
		第三届董事会审计委员会第八次会议	《关于公司<2025 年第三季度报告>的议案》	无
独立董事专门会议	2	第三届董事会独立董事专门会议 2025 年第一次会议	《关于使用募集资金向全资子公司增资实施募投项目的议案》《关于<2024 年年度权益分派预案>的议案》	无
		第三届董事会独立董事专门会议 2025 年第二次会议	《关于预计 2026 年日常性关联交易的议案》	无

独立董事人数是否不少于董事会人数的 1/3

是 否

是否设置以下专门委员会、内审部门

审计委员会 是 否

提名委员会 是 否

薪酬与考核委员会 是 否

战略委员会 是 否

内审部门 是 否

## (二) 报告期内独立董事履行职责的情况

独立董事姓名	兼职上市公司家数 (含本公	在公司连续任职时间(年)	出席董事会次数	出席董事会方式	出席股东会次数	出席股东会方式	现场工作时间(天)
--------	------------------	--------------	---------	---------	---------	---------	-----------

	司)						
李丹云	3	5.5	8	现场或通讯	4	现场或视频	15
张鹏	2	3.5	8	现场或通讯	4	现场或视频	15
许冬冬	3	1.3	8	现场或通讯	4	现场或视频	15

**独立董事对公司有关事项是否提出异议：**

是 否

**独立董事对公司有关建议是否被采纳：**

是 否

报告期内，独立董事按照《北京证券交易所股票上市规则》《上市公司独立董事管理办法》《独立董事工作制度》等相关规定，认真、忠实、勤勉、尽责地履行独立董事职责，按时出席相关会议，积极了解公司的财务、生产经营等信息，对公司的重大决策提供了专业性意见，对公司财务、经营活动及公司治理进行有效监督，充分发挥独立董事的独立性和专业性作用，维护了公司和股东特别是中小股东的合法权益。

报告期内，公司独立董事对报告期内历次董事会会议审议的议案未提出异议。独立董事共召开独立董事专门会议2次，涉及3项议案内容。公司对独立董事关于经营发展、公司治理等各方面的意见和建议均积极听取，并予以采纳。

### 独立董事资格情况

公司在任独立董事均不属于失信联合惩戒对象，未在公司担任除独立董事以外的任何职务，也未在公司主要股东公司担任任何职务，与公司以及主要股东之间不存在利害关系或其他可能妨碍其进行独立客观判断的关系，任职资格符合《上市公司独立董事管理办法》及《北京证券交易所上市公司持续监管指引第1号——独立董事》等自律规则规定的条件、独立性等要求，不存在《公司法》《证券法》和《公司章程》规定禁止任职的条件及中国证券监督管理委员会处以市场禁入者并且禁入尚未解除的情形。

### (三) 公司保持独立性、自主经营能力的说明

报告期内，公司严格按照《公司法》、《证券法》等有关法律法规、部门规章、规范性文件和《公司章程》的要求规范运作，与控股股东、实际控制人及其控制的其他企业在业务、人员、资产、机构、财务方面做到“五分开”，保持独立性，具备完整的业务系统和面向市场自主经营的能力。具体情况如下：

### 1、业务独立情况

公司现具有独立完整的业务流程、独立于公司股东的生产经营场所及经营所需企业业务资源，对公司股东不存在重大依赖。公司设立有财务部、人事行政部、业务部、采购部、研发部、水印部、彩印部、品质部、仓储部、证券事务部等职能部门，建立健全了内部经营管理机构。公司主营业务为纸质包装与展示产品的研发、设计、生产和销售，与控股股东及其控制的其他企业之间不存在同业竞争关系，未受到本公司股东及其他关联方的干涉、控制，也未因与本公司股东及其他关联方存在关联关系而使得本公司经营的完整性、独立性受到不利影响。

### 2、资产独立情况

公司现拥有独立的生产经营场所，合法拥有与其生产经营相关的专利、认证等资产所有权或使用权。公司对其所有的资产具有完全的控制支配权，截至报告期末，公司不存在以公司资产、权益等为主要股东的债务提供担保的情形，不存在资产、资金被控股股东、实际控制人及其控制的其他企业和公司占用而损害公司利益的情况。

### 3、人员独立情况

公司独立招聘生产经营所需工作人员，具有独立的劳动、人事、工资等管理体系及独立的员工队伍。员工工资发放、福利支出与主要股东及其关联方严格分离。公司的董事、经理及其他高级管理人员的任职，均严格按照《公司法》、《公司章程》及其他法律、法规和规范性文件规定的程序推选和任免，不存在控股股东、其他任何部门、单位或人士违反《公司章程》规定干预公司人事任免的情况。公司总经理、财务负责人等高级管理人员均未在控股股东、实际控制人及其控制的其他企业担任除董事之外的职务或领取薪酬。公司财务人员未在控股股东、实际控制人及其控制的其他企业中兼职。公司员工独立于控股股东、实际控制人控制的其他企业。

### 4、机构独立情况

公司已经建立健全了股东会、董事会、审计委员会及总经理负责的管理层等机构及相应的议事规则，形成完整的法人治理结构。公司建立了与生产经营及规模相适应的组织机构，拥有完整的业务系统及配套部门，各部门已构成一个有机整体，有效运作。公司完全拥有机构设置自主权，并独立行使经营管理职权。公司不存在与其他企业混合经营、合署办公的情况。

### 5、财务独立情况

公司设立有独立的财务会计部门，已建立起规范的会计核算体系和独立的财务管理制度。公司独立在银行开立账户，并作为独立的纳税人，依法独立进行纳税申报和履行纳税义务。

#### (四) 内部控制制度的建设及实施情况

公司根据有关法律、行政法规、部门规章、规范性文件和《公司章程》，建立了规范的公司治理结构，明确了股东会、董事会和经营层的职责权限、任职条件、议事规则和工作程序，确保决策、执行和监督相互分离，形成制衡。

公司根据自身的业务性质和规模等实际情况，进一步修订和完善了《关联交易管理制度》《对外投资管理制度》《募集资金管理制度》《对外担保管理制度》《投资者关系管理制度》《信息披露事务管理制度》等一系列内部控制制度。此外，公司设立审计委员会及内审部门。公司现有内部控制制度涵盖了财务会计、存货管理、关联交易、投资管理、资金使用、对外担保和信息披露等生产经营管理的各个环节。

针对内部环境、风险评估、控制活动、信息披露、内部监督的等内部控制要素，公司已经建立了合理、健全的相关内部控制制度，能够合理保证企业经营管理合法合规、资产安全、财务报告及相关信息真实、准确、完整，提高经营效率和效果，促进企业实现发展战略。

根据公司财务报告内部控制重大缺陷的认定情况，报告期内，公司不存在内部控制重大缺陷。内部控制制度是一项长期而持续的系统工程，公司将不断调整、完善相关内控制度。

#### (五) 内部控制审计报告的相关情况说明

√适用 □不适用

内部控制审计报告中的审议意见段	
佳合科技公司于 2025 年 12 月 31 日按照《企业内部控制基本规范》和相关规定在所有重大方面保持了有效的财务报告内部控制。	
内部控制审计报告披露情况	是
内部控制审计报告意见类型	标准的无保留意见
出具内部控制审计报告的会计师事务所	中汇会计师事务所（特殊普通合伙）
非财务报告是否存在重大缺陷	否

#### (六) 年度报告差错责任追究制度相关情况

报告期内，公司严格执行《年报信息披露重大差错责任追究制度》，按照相关法律、法规及公司相关制度的规定，编制、审核、批准并披露公司年度报告，未发生重大差错更正、重大遗漏信息等情况。

#### (七) 报告期内对高级管理人员的考评机制，以及激励机制的建立、实施情况

√适用 □不适用

公司建立并持续完善公正、透明的高级管理人员的绩效评价标准和激励约束机制，制定了考核管理

制度，能确保公司持续健康发展。公司高级管理人员的聘任公开、透明，符合法律法规和公司章程的规定。

### 三、 投资者保护

#### (一) 公司股东会实行累积投票制和网络投票安排的情况

适用 不适用

为了方便股东参加股东会，保护股东的合法权益，报告期内，公司共计召开 4 次股东会，均采取了现场和网络投票、通讯相结合的方式召开。

公司已建立累积投票制度。报告期内，公司召开的股东会不存在需要累计投票的事项。

#### (二) 特别表决权股份

适用 不适用

#### (三) 投资者关系的安排

适用 不适用

公司已建立《投资者关系管理制度》。

报告期内，公司严格按照《公司法》等法律法规和《公司章程》《投资者关系管理制度》《信息披露事务管理制度》等内部规章制度的要求，自觉履行信息披露义务，真实、准确、完整、及时地披露各项定期报告和临时公告，确保公司股东、潜在投资者准确及时地掌握公司生产经营、财务状况等信息，加强投资者对公司的了解和认同。

公司构建多渠道的投资者关系管理和沟通体系：邮箱、电话、网站均保持畅通；针对投资者、证券服务机构人员、新闻媒体等特定对象到公司进行现场参观、实地调研，实行预约制并认真做好接待工作，并积极做好尚未公开信息及内幕信息的保密工作。从而切实保护投资者特别是广大社会公众投资者的合法权益，促进公司与投资者之间建立长期、稳定的良好关系。

## 第十一节 财务会计报告

### 一、 审计报告

是否审计	是
审计意见	无保留意见
审计报告中的特别段落	<input checked="" type="checkbox"/> 无 <input type="checkbox"/> 强调事项段 <input type="checkbox"/> 其他事项段 <input type="checkbox"/> 持续经营重大不确定性段落 <input type="checkbox"/> 其他信息段落中包含其他信息存在未更正重大错报说明
审计报告编号	中汇会审[2026]7962号
审计机构名称	中汇会计师事务所(特殊普通合伙)
审计机构地址	杭州市上城区新业路8号华联时代大厦A幢601室
审计报告日期	2026年4月27日
签字注册会计师姓名及连续签字年限	杨扬 许丹丹 2年 2年
会计师事务所是否变更	否
会计师事务所连续服务年限	6年
会计师事务所审计报酬	55万元

## 审计报告

中汇会审[2026]7962号

昆山佳合纸制品科技股份有限公司全体股东：

### 一、 审计意见

我们审计了昆山佳合纸制品科技股份有限公司(以下简称佳合科技公司)财务报表,包括2025年12月31日的合并及母公司资产负债表,2025年度的合并及母公司利润表、合并及母公司现金流量表、合并及母公司所有者权益变动表以及财务报表附注。

我们认为,后附的财务报表在所有重大方面按照企业会计准则的规定编制,公允反映了佳合科技公司2025年12月31日的合并及母公司财务状况以及2025年度的合并及母公司经营成果和现金流量。

## 二、形成审计意见的基础

我们按照中国注册会计师审计准则的规定执行了审计工作。审计报告的“注册会计师对财务报表审计的责任”部分进一步阐述了我们在这些准则下的责任。按照《中国注册会计师独立性准则第1号——财务报表审计和审阅业务对独立性的要求》和中国注册会计师职业道德守则，我们独立于佳合科技公司，并履行了职业道德方面的其他责任。我们在审计中遵循了对公众利益实体审计的独立性要求。我们相信，我们获取的审计证据是充分、适当的，为发表审计意见提供了基础。

## 三、关键审计事项

关键审计事项是我们根据职业判断，认为对本期财务报表审计最为重要的事项。这些事项的应对以对财务报表整体进行审计并形成审计意见为背景，我们不对这些事项单独发表意见。我们确定下列事项是需要在审计报告中沟通的关键审计事项。

### （一）产品销售收入确认

#### 1. 关键审计事项描述

佳合科技公司在商品的控制权已转移至客户时确认收入，具体根据销售合同（订单）约定，以产品发到客户处，经客户验收合格后确认销售收入。佳合科技公司的营业收入主要来自于纸板、纸箱、彩盒、说明书等纸质包装品的生产和销售。2025年度佳合科技公司主营业务收入为人民币72,156.88万元。

由于收入是佳合科技公司的关键业绩指标之一，从而存在佳合科技公司管理层（以下简称管理层）为了达到特定目标或期望而操纵收入确认时点的固有风险，我们将产品销售收入的确认识别为关键审计事项。

财务报表中对该事项的披露请见财务报表附注“主要会计政策和会计估计——收入”及财务报表附注“合并财务报表项目注释——营业收入/营业成本”。

#### 2. 审计应对

针对收入确认，我们实施的审计程序主要包括：

（1）了解与收入确认相关的关键内部控制，评价这些控制的设计，确定其是否得到执行，并测试相关内部控制的运行有效性；

(2) 通过检查销售合同及与管理层的访谈，了解主要合同条款或条件，了解和评估佳合科技公司的收入确认政策，评价收入确认时点是否符合企业会计准则的要求；

(3) 结合产品类型对收入以及毛利率情况执行分析，识别是否存在重大或异常波动，并查明波动原因；

(4) 对于销售收入，以抽样方式检查与收入确认相关的支持性文件，包括销售合同、订单、销售发票、出库单、运输单及客户签收单等；

(5) 结合应收账款函证，以抽样方式向主要客户函证本期销售额；

(6) 对资产负债表日前后确认的销售收入进行抽样测试，核对经签收的单证，以评估销售收入是否在恰当的期间确认；

(7) 检查与营业收入相关的信息是否已在财务报表中作出恰当列报。

## **(二) 应收账款的预期信用损失**

### **1. 关键审计事项描述**

2025年12月31日，佳合科技公司合并财务报表中的应收账款账面余额为人民币23,107.36万元，坏账准备为人民币1,182.38万元，账面价值为人民币21,924.98万元。

佳合科技公司对于应收账款按照整个存续期的预期信用损失率计提预期信用损失。对于有客观证据表明存在减值，以及其他适用单项评估的应收账款，单独进行减值测试，确认预期信用损失，按单项计提坏账准备。对于不存在客观减值的应收账款或当单项应收账款无法以合理成本评估预期信用损失的信息时，佳合科技公司依据信用风险特征将应收账款划分为若干组合，在组合基础上计量预期信用损失。对于划分为组合的应收账款，佳合科技公司参考历史信用损失经验，结合当期状况以及对未来经济状况的预测，编制应收账款账龄分析表与整个存续期预期信用损失率对照模型，计量预期信用损失。

应收账款的预期信用损失对财务报表影响重大，且涉及管理层的重大判断和估计，因此我们将其识别为关键审计事项。

财务报表中对该事项的披露详见财务报表附注“主要会计政策和会计估计——金融工具、应收账款、重大会计判断和估计说明”及财务报表附注“合并财务报表项目注释——应收账款”。

## 2. 审计应对

(1) 了解应收账款计提预期信用损失流程和相关内部控制，测试关键内部控制设计和执行的有效性；

(2) 对于基于单项应收账款评估预期信用损失的，抽取样本检查应收账款发生减值的相关客观证据，复核管理层基于客户的财务状况和资信情况、历史还款记录以及对未来经济状况的预测等对预期信用损失进行评估的依据；

(3) 对于按照信用风险特征组合计算预期信用损失的应收账款，复核管理层对划分的组合以及基于历史信用损失经验并结合当前状况及对未来经济状况的预测等对不同组合估计的预期信用损失率的合理性，参考历史审计经验及前瞻性信息，对预期损失率的合理性进行评估，并选取样本测试应收账款的组合分类和账龄划分的准确性，重新计算预期信用损失计提金额的准确性。

(4) 对账龄超过1年的应收账款重点关注，了解客户的财务状况及公司与客户间是否存在争议；

(5) 对期末余额较大和当期发生额较大的应收账款进行函证；

(6) 关注期后回款情况，选取样本检查期后回款情况。

## 四、其他信息

管理层对其他信息负责。其他信息包括2025年度报告中涵盖的信息，但不包括财务报表和我们的审计报告。

我们对财务报表发表的审计意见不涵盖其他信息，我们也不对其他信息发表任何形式的鉴证结论。

结合我们对财务报表的审计，我们的责任是阅读其他信息，在此过程中，考虑其他信息是否与财务报表或我们在审计过程中了解到的情况存在重大不一致或者似乎存在重大错报。

基于我们已执行的工作，如果我们确定其他信息存在重大错报，我们应当报告该事实。在这方面，我们无任何事项需要报告。

## 五、管理层和治理层对财务报表的责任

管理层负责按照企业会计准则的规定编制财务报表，使其实现公允反映，并设计、执行和维护必要的内部控制，以使财务报表不存在由于舞弊或错误导致的重大错报。

在编制财务报表时，管理层负责评估佳合科技公司的持续经营能力，披露与持续经营相关的事项(如适用)，并运用持续经营假设，除非管理层计划清算佳合科技公司、终止运营或别无其他现实的选择。

佳合科技公司治理层(以下简称治理层)负责监督佳合科技公司的财务报告过程。

## 六、注册会计师对财务报表审计的责任

我们的目标是对财务报表整体是否不存在由于舞弊或错误导致的重大错报获取合理保证，并出具包含审计意见的审计报告。合理保证是高水平的保证，但并不能保证按照审计准则执行的审计在某一重大错报存在时总能发现。错报可能由于舞弊或错误导致，如果合理预期错报单独或汇总起来可能影响财务报表使用者依据财务报表作出的经济决策，则通常认为错报是重大的。

在按照审计准则执行审计工作的过程中，我们运用职业判断，并保持职业怀疑。同时，我们也执行以下工作：

(一) 识别和评估由于舞弊或错误导致的财务报表重大错报风险，设计和实施审计程序以应对这些风险，并获取充分、适当的审计证据，作为发表审计意见的基础。由于舞弊可能涉及串通、伪造、故意遗漏、虚假陈述或凌驾于内部控制之上，未能发现由于舞弊导致的重大错报的风险高于未能发现由于错误导致的重大错报的风险。

(二) 了解与审计相关的内部控制，以设计恰当的审计程序。

(三) 评价管理层选用会计政策的恰当性和作出会计估计及相关披露的合理性。

(四) 对管理层使用持续经营假设的恰当性得出结论。同时，根据获取的审计证据，就可能导致对佳合科技公司持续经营能力产生重大疑虑的事项或情况是否存在重大不确定性得出结论。如果我们得出结论认为存在重大不确定性，审计准则要求我们在审计报告中提请报表使用者注意财务报表中的相关披露；如果披露不充分，我们应当发表非无保留意见。我们的结论基于截至审计报告日可获得的信息。然而，未来的事项或情况可能导致佳合科

技公司不能持续经营。

(五) 评价财务报表的总体列报、结构和内容，并评价财务报表是否公允反映相关交易和事项。

(六) 就佳合科技公司中实体或业务活动的财务信息获取充分、适当的审计证据，以对财务报表发表审计意见。我们负责指导、监督和执行集团审计，并对审计意见承担全部责任。

我们与治理层就计划的审计范围、时间安排和重大审计发现等事项进行沟通，包括沟通我们在审计中识别出的值得关注的内部控制缺陷。

我们还就已遵守与独立性相关的职业道德要求向治理层提供声明，并与治理层沟通可能被合理认为影响我们独立性的所有关系和其他事项，以及相关的防范措施(如适用)。

从与治理层沟通过的事项中，我们确定哪些事项对本期财务报表审计最为重要，因而构成关键审计事项。我们在审计报告中描述这些事项，除非法律法规禁止公开披露这些事项，或在极少数情形下，如果合理预期在审计报告中沟通某事项造成的负面后果超过在公众利益方面产生的益处，我们确定不应在审计报告中沟通该事项。

中汇会计师事务所(特殊普通合伙)

中国注册会计师：

(项目合伙人)

中国·杭州

中国注册会计师：

报告日期：2026年4月27日

--

## 二、 财务报表

### (一) 合并资产负债表

单位：元

项目	附注	2025年12月31日	2024年12月31日
<b>流动资产：</b>			
货币资金	五（一）	55,499,428.11	65,656,940.43
结算备付金			
拆出资金			
交易性金融资产	五（二）	-	19,837,785.49
衍生金融资产			
应收票据	五（三）	2,616,668.09	2,593,709.70
应收账款	五（四）	219,249,832.81	190,826,584.84
应收款项融资	五（五）	8,109,272.62	8,780,656.13
预付款项	五（六）	5,438,791.34	5,461,158.46
应收保费			
应收分保账款			
应收分保合同准备金			
其他应收款	五（七）	3,357,837.64	6,573,338.53
其中：应收利息			
应收股利			
买入返售金融资产			
存货	五（八）	67,591,724.13	66,554,414.93
其中：数据资源			
合同资产			
持有待售资产			
一年内到期的非流动资产			
其他流动资产	五（九）	23,808,249.63	11,793,686.68
<b>流动资产合计</b>		<b>385,671,804.37</b>	<b>378,078,275.19</b>
<b>非流动资产：</b>			
发放贷款及垫款			
债权投资			
其他债权投资			
长期应收款			
长期股权投资			
其他权益工具投资			
其他非流动金融资产			
投资性房地产			
固定资产	五（十）	217,198,752.48	216,341,761.66
在建工程	五（十一）	63,392,605.34	1,521,013.54

生产性生物资产			
油气资产			
使用权资产	五（十二）	10,291,645.65	14,040,431.76
无形资产	五（十三）	53,114,223.83	56,611,475.78
其中：数据资源			
开发支出			
其中：数据资源			
商誉			-
长期待摊费用	五（十四）	1,333,133.40	1,335,298.17
递延所得税资产	五（十五）	8,497,261.87	8,918,466.61
其他非流动资产	五（十六）	2,117,586.12	492,574.07
<b>非流动资产合计</b>		<b>355,945,208.69</b>	<b>299,261,021.59</b>
<b>资产总计</b>		<b>741,617,013.06</b>	<b>677,339,296.78</b>
<b>流动负债：</b>			
短期借款	五（十七）	96,855,119.21	104,911,290.58
向中央银行借款			
拆入资金			
交易性金融负债			
衍生金融负债			
应付票据	五（十八）	17,950,000.00	11,410,000.00
应付账款	五（十九）	92,090,340.96	57,873,375.89
预收款项			
合同负债	五（二十）	1,414,850.11	833,588.96
卖出回购金融资产款			
吸收存款及同业存放			
代理买卖证券款			
代理承销证券款			
应付职工薪酬	五（二十一）	12,335,038.51	12,354,500.78
应交税费	五（二十二）	7,943,098.22	8,417,572.14
其他应付款	五（二十三）	334,492.99	342,151.59
其中：应付利息			
应付股利			
应付手续费及佣金			
应付分保账款			
持有待售负债			
一年内到期的非流动负债	五（二十四）	6,167,928.96	4,612,014.44
其他流动负债	五（二十五）	3,152,219.94	4,324,430.62
<b>流动负债合计</b>		<b>238,243,088.90</b>	<b>205,078,925.00</b>
<b>非流动负债：</b>			
保险合同准备金			
长期借款	五（二十六）	21,052,956.57	-

应付债券			
其中：优先股			
永续债			
租赁负债	五（二十七）	5,699,948.50	10,311,848.61
长期应付款			
长期应付职工薪酬			
预计负债			
递延收益			
递延所得税负债	五（十五）	3,649,235.27	4,792,852.95
其他非流动负债			
<b>非流动负债合计</b>		30,402,140.34	15,104,701.56
<b>负债合计</b>		268,645,229.24	220,183,626.56
<b>所有者权益（或股东权益）：</b>			
股本	五（二十八）	76,205,000.00	58,700,000.00
其他权益工具			
其中：优先股			
永续债			
资本公积	五（二十九）	95,079,055.26	112,584,055.26
减：库存股	五（三十）	2,354,126.82	2,354,126.82
其他综合收益	五（三十一）	-5,280,417.89	554,422.31
专项储备			
盈余公积	五（三十二）	25,729,721.09	23,225,074.73
一般风险准备			
未分配利润	五（三十三）	151,609,991.54	139,395,798.09
归属于母公司所有者权益（或 股东权益）合计		340,989,223.18	332,105,223.57
少数股东权益		131,982,560.64	125,050,446.65
<b>所有者权益（或股东权益）合 计</b>		472,971,783.82	457,155,670.22
<b>负债和所有者权益（或股东权 益）总计</b>		741,617,013.06	677,339,296.78

法定代表人：董洪江

主管会计工作负责人：蒋同东

会计机构负责人：蒋同东

## （二） 母公司资产负债表

单位：元

项目	附注	2025年12月31日	2024年12月31日
<b>流动资产：</b>			
货币资金		16,473,409.93	22,943,759.33
交易性金融资产			19,837,785.49
衍生金融资产			
应收票据		919,281.33	2,002,363.80

应收账款	十六(一)	77,044,109.54	83,907,101.66
应收款项融资		3,028,809.41	5,491,912.12
预付款项		35,449,114.04	10,995,295.84
其他应收款	十六(二)	1,260,626.14	2,672,891.88
其中：应收利息			
应收股利			
买入返售金融资产			
存货		12,237,510.69	10,578,339.75
其中：数据资源			
合同资产			
持有待售资产			
一年内到期的非流动资产			
其他流动资产		2,563,788.86	626,184.80
<b>流动资产合计</b>		<b>148,976,649.94</b>	<b>159,055,634.67</b>
<b>非流动资产：</b>			
债权投资			
其他债权投资			
长期应收款			
长期股权投资	十六(三)	262,127,327.95	252,146,092.06
其他权益工具投资			
其他非流动金融资产			
投资性房地产			
固定资产		22,870,159.85	24,878,195.64
在建工程			
生产性生物资产			
油气资产			
使用权资产			
无形资产		5,352,309.19	5,808,297.63
其中：数据资源			
开发支出			
其中：数据资源			
商誉			
长期待摊费用		492,837.92	573,274.87
递延所得税资产		651,000.14	786,226.90
其他非流动资产		1,328,893.73	391,772.12
<b>非流动资产合计</b>		<b>292,822,528.78</b>	<b>284,583,859.22</b>
<b>资产总计</b>		<b>441,799,178.72</b>	<b>443,639,493.89</b>
<b>流动负债：</b>			
短期借款		35,022,041.67	57,845,918.88
交易性金融负债			
衍生金融负债			
应付票据		17,170,000.00	11,410,000.00
应付账款		33,254,306.97	36,877,778.02

预收款项			
卖出回购金融资产款			
应付职工薪酬		4,264,869.26	4,797,205.80
应交税费		644,799.47	368,871.80
其他应付款		287,550.62	288,277.38
其中：应付利息			
应付股利			
合同负债		389,056.50	177,059.17
持有待售负债			
一年内到期的非流动负债			
其他流动负债		1,648,460.81	1,962,085.21
<b>流动负债合计</b>		<b>92,681,085.30</b>	<b>113,727,196.26</b>
<b>非流动负债：</b>			
长期借款			
应付债券			
其中：优先股			
永续债			
租赁负债			
长期应付款			
长期应付职工薪酬			
预计负债			
递延收益			
递延所得税负债		-	5,667.82
其他非流动负债			
<b>非流动负债合计</b>		<b>-</b>	<b>5,667.82</b>
<b>负债合计</b>		<b>92,681,085.30</b>	<b>113,732,864.08</b>
<b>所有者权益（或股东权益）：</b>			
股本		76,205,000.00	58,700,000.00
其他权益工具			
其中：优先股			
永续债			
资本公积		95,047,211.76	112,552,211.76
减：库存股		2,354,126.82	2,354,126.82
其他综合收益		-2,651,253.15	-2,651,253.15
专项储备			
盈余公积		25,729,721.09	23,225,074.73
一般风险准备			
未分配利润		157,141,540.54	140,434,723.29
<b>所有者权益（或股东权益）合计</b>		<b>349,118,093.42</b>	<b>329,906,629.81</b>
<b>负债和所有者权益（或股东权益）总计</b>		<b>441,799,178.72</b>	<b>443,639,493.89</b>

(三) 合并利润表

单位：元

项目	附注	2025 年	2024 年
<b>一、营业总收入</b>	五（三十四）	738,009,005.97	648,832,006.79
其中：营业收入		738,009,005.97	648,832,006.79
利息收入			
已赚保费			
手续费及佣金收入			
<b>二、营业总成本</b>		684,386,079.74	611,577,047.57
其中：营业成本	五（三十四）	625,235,312.95	555,249,097.39
利息支出			
手续费及佣金支出			
退保金			
赔付支出净额			
提取保险责任准备金净额			
保单红利支出			
分保费用			
税金及附加	五（三十五）	2,608,627.94	2,251,468.33
销售费用	五（三十六）	15,876,301.41	13,877,545.74
管理费用	五（三十七）	27,586,440.10	26,450,329.75
研发费用	五（三十八）	9,496,528.46	9,815,748.20
财务费用	五（三十九）	3,582,868.88	3,932,858.16
其中：利息费用		4,528,707.54	4,500,106.26
利息收入		232,382.26	348,664.88
加：其他收益	五（四十）	1,973,124.87	3,558,114.17
投资收益（损失以“-”号填列）	五（四十一）	143,771.31	6,029,900.38
其中：对联营企业和合营企业的投资收益（损失以“-”号填列）		-	4,653,783.46
以摊余成本计量的金融资产终止确认收益（损失以“-”号填列）			
汇兑收益（损失以“-”号填列）			
净敞口套期收益（损失以“-”号填列）			
公允价值变动收益（损失以“-”号填列）	五（四十二）	-	37,785.49
信用减值损失（损失以“-”号填列）	五（四十三）	-2,043,400.25	-2,621,985.07
资产减值损失（损失以“-”号填列）	五（四十四）	-35,603.42	-707,672.55
资产处置收益（损失以“-”号填列）	五（四十五）	-463,324.03	-121,141.54
<b>三、营业利润（亏损以“-”号填列）</b>		53,197,494.71	43,429,960.10
加：营业外收入	五（四十六）	188.53	12,704,074.52
减：营业外支出	五（四十七）	110,801.27	79,193.66
<b>四、利润总额（亏损总额以“-”号填列）</b>		53,086,881.97	56,054,840.96
减：所得税费用	五（四十八）	6,425,658.64	4,554,678.82

<b>五、净利润（净亏损以“-”号填列）</b>		46,661,223.33	51,500,162.14
其中：被合并方在合并前实现的净利润			
（一）按经营持续性分类：	-	-	-
1. 持续经营净利润（净亏损以“-”号填列）		46,661,223.33	51,500,162.14
2. 终止经营净利润（净亏损以“-”号填列）			
（二）按所有权归属分类：	-	-	-
1. 少数股东损益（净亏损以“-”号填列）		26,107,383.52	17,666,150.51
2. 归属于母公司所有者的净利润（净亏损以“-”号填列）		20,553,839.81	33,834,011.63
<b>六、其他综合收益的税后净额</b>	五（四十九）	-11,440,863.13	-928,316.01
（一）归属于母公司所有者的其他综合收益的税后净额		-5,834,840.20	-1,460,996.26
1. 不能重分类进损益的其他综合收益			
（1）重新计量设定受益计划变动额			
（2）权益法下不能转损益的其他综合收益			
（3）其他权益工具投资公允价值变动			
（4）企业自身信用风险公允价值变动			
（5）其他			
2. 将重分类进损益的其他综合收益		-5,834,840.20	-1,460,996.26
（1）权益法下可转损益的其他综合收益		-	-2,015,418.57
（2）其他债权投资公允价值变动			
（3）金融资产重分类计入其他综合收益的金额			
（4）其他债权投资信用减值准备			
（5）现金流量套期储备			
（6）外币财务报表折算差额		-5,834,840.20	554,422.31
（7）其他			
（二）归属于少数股东的其他综合收益的税后净额		-5,606,022.93	532,680.25
<b>七、综合收益总额</b>		35,220,360.20	50,571,846.13
（一）归属于母公司所有者的综合收益总额		14,718,999.61	32,373,015.37
（二）归属于少数股东的综合收益总额		20,501,360.59	18,198,830.76
<b>八、每股收益：</b>			
（一）基本每股收益（元/股）		0.27	0.45
（二）稀释每股收益（元/股）		0.27	0.45

法定代表人：董洪江

主管会计工作负责人：蒋同东

会计机构负责人：蒋同东

#### （四） 母公司利润表

单位：元

项目	附注	2025年	2024年
----	----	-------	-------

一、营业收入	十六(四)	187,541,156.06	229,004,941.44
减：营业成本	十六(四)	148,281,165.53	185,184,339.68
税金及附加		1,282,010.42	1,259,655.04
销售费用		6,763,469.58	7,078,119.69
管理费用		11,801,555.35	14,061,952.23
研发费用		8,390,683.02	7,858,867.58
财务费用		1,295,216.99	780,502.26
其中：利息费用		1,304,961.11	1,310,988.73
利息收入		77,544.55	237,512.55
加：其他收益		1,525,019.53	3,515,182.17
投资收益（损失以“-”号填列）	十六(五)	14,262,375.94	18,977,599.89
其中：对联营企业和合营企业的 投资收益（损失以“-”号填列）		-	4,653,783.46
以摊余成本计量的金融资 产终止确认收益（损失以“-”号填列）			
汇兑收益（损失以“-”号填列）			
净敞口套期收益（损失以“-”号 填列）			
公允价值变动收益（损失以“-” 号填列）		-	37,785.49
信用减值损失（损失以“-”号填 列）		350,441.08	-1,351,444.78
资产减值损失（损失以“-”号填 列）		-9,186.86	-118,177.57
资产处置收益（损失以“-”号填 列）		-114,745.90	-18,488.39
二、营业利润（亏损以“-”号填列）		25,740,958.96	33,823,961.77
加：营业外收入		-	3,545,690.37
减：营业外支出		47,068.52	32,906.95
三、利润总额（亏损总额以“-”号 填列）		25,693,890.44	37,336,745.19
减：所得税费用		647,426.83	1,659,196.64
四、净利润（净亏损以“-”号填列）		25,046,463.61	35,677,548.55
（一）持续经营净利润（净亏损以“-” 号填列）		25,046,463.61	35,677,548.55
（二）终止经营净利润（净亏损以“-” 号填列）			
五、其他综合收益的税后净额			-2,015,418.57
（一）不能重分类进损益的其他综合 收益			
1. 重新计量设定受益计划变动额			
2. 权益法下不能转损益的其他综合 收益			

3. 其他权益工具投资公允价值变动			
4. 企业自身信用风险公允价值变动			
5. 其他			
(二) 将重分类进损益的其他综合收益		-	-2,015,418.57
1. 权益法下可转损益的其他综合收益		-	-2,015,418.57
2. 其他债权投资公允价值变动			
3. 金融资产重分类计入其他综合收益的金额			
4. 其他债权投资信用减值准备			
5. 现金流量套期储备			
6. 外币财务报表折算差额			
7. 其他			
<b>六、综合收益总额</b>		25,046,463.61	33,662,129.98
<b>七、每股收益：</b>			
(一) 基本每股收益（元/股）			
(二) 稀释每股收益（元/股）			

#### (五) 合并现金流量表

单位：元

项目	附注	2025年	2024年
<b>一、经营活动产生的现金流量：</b>			
销售商品、提供劳务收到的现金		631,080,520.90	599,031,418.16
客户存款和同业存放款项净增加额			
向中央银行借款净增加额			
向其他金融机构拆入资金净增加额			
收到原保险合同保费取得的现金			
收到再保险业务现金净额			
保户储金及投资款净增加额			
收取利息、手续费及佣金的现金			
拆入资金净增加额			
回购业务资金净增加额			
代理买卖证券收到的现金净额			
收到的税费返还		3,669,249.61	933,770.79
收到其他与经营活动有关的现金	五（五十） 1（1）	1,492,191.87	11,117,648.13
<b>经营活动现金流入小计</b>		636,241,962.38	611,082,837.08
购买商品、接受劳务支付的现金		439,555,518.76	458,853,680.81
客户贷款及垫款净增加额			
存放中央银行和同业款项净增加额			
支付原保险合同赔付款项的现金			

为交易目的而持有的金融资产净增加额			
拆出资金净增加额			
支付利息、手续费及佣金的现金			
支付保单红利的现金			
支付给职工以及为职工支付的现金		109,783,916.81	94,018,543.08
支付的各项税费		26,198,678.02	12,567,834.10
支付其他与经营活动有关的现金	五（五十） 1（2）	13,161,524.71	17,242,918.66
<b>经营活动现金流出小计</b>		588,699,638.30	582,682,976.65
<b>经营活动产生的现金流量净额</b>		47,542,324.08	28,399,860.43
<b>二、投资活动产生的现金流量：</b>			
收回投资收到的现金	五（五十） 2（1）	61,400,000.00	68,500,000.00
取得投资收益收到的现金		181,556.80	136,573.43
处置固定资产、无形资产和其他长期资产收回的现金净额		634,391.32	1,651,370.17
处置子公司及其他营业单位收到的现金净额			
收到其他与投资活动有关的现金			
<b>投资活动现金流入小计</b>		62,215,948.12	70,287,943.60
购建固定资产、无形资产和其他长期资产支付的现金		66,522,864.51	18,616,392.10
投资支付的现金	五（五十） 2（2）	41,600,000.00	88,300,000.00
质押贷款净增加额			
取得子公司及其他营业单位支付的现金净额		-	9,043,435.23
支付其他与投资活动有关的现金			
<b>投资活动现金流出小计</b>		108,122,864.51	115,959,827.33
<b>投资活动产生的现金流量净额</b>		-45,906,916.39	-45,671,883.73
<b>三、筹资活动产生的现金流量：</b>			
吸收投资收到的现金			
其中：子公司吸收少数股东投资收到的现金			
取得借款收到的现金		326,167,456.46	226,179,056.11
发行债券收到的现金			
收到其他与筹资活动有关的现金			
<b>筹资活动现金流入小计</b>		326,167,456.46	226,179,056.11
偿还债务支付的现金		312,280,295.32	210,562,983.49
分配股利、利润或偿付利息支付的现金		23,397,847.19	23,222,638.74
其中：子公司支付给少数股东的股利、利润		13,569,246.60	13,704,010.18
支付其他与筹资活动有关的现金	五（五十） 3（1）	5,637,998.39	5,029,930.48
<b>筹资活动现金流出小计</b>		341,316,140.90	238,815,552.71
<b>筹资活动产生的现金流量净额</b>		-15,148,684.44	-12,636,496.60
<b>四、汇率变动对现金及现金等价物的影响</b>		847,764.43	324,147.95

五、现金及现金等价物净增加额		-12,665,512.32	-29,584,371.95
加：期初现金及现金等价物余额	五（五十一）2	62,233,940.43	91,818,312.38
六、期末现金及现金等价物余额	五（五十一）2	49,568,428.11	62,233,940.43

法定代表人：董洪江

主管会计工作负责人：蒋同东

会计机构负责人：蒋同东

#### （六） 母公司现金流量表

单位：元

项目	附注	2025年	2024年
<b>一、经营活动产生的现金流量：</b>			
销售商品、提供劳务收到的现金		198,386,546.60	242,451,654.84
收到的税费返还		-	932,370.63
收到其他与经营活动有关的现金		2,763,198.15	4,929,302.76
<b>经营活动现金流入小计</b>		<b>201,149,744.75</b>	<b>248,313,328.23</b>
购买商品、接受劳务支付的现金		147,425,604.01	196,819,780.00
支付给职工以及为职工支付的现金		37,137,257.89	37,749,936.94
支付的各项税费		10,076,173.40	9,474,461.28
支付其他与经营活动有关的现金		5,789,144.45	9,134,451.49
<b>经营活动现金流出小计</b>		<b>200,428,179.75</b>	<b>253,178,629.71</b>
<b>经营活动产生的现金流量净额</b>		<b>721,565.00</b>	<b>-4,865,301.48</b>
<b>二、投资活动产生的现金流量：</b>			
收回投资收到的现金		58,200,000.00	9,700,000.00
取得投资收益收到的现金		14,300,161.43	14,323,816.43
处置固定资产、无形资产和其他长期资产收回的现金净额		68,434.39	5,305,281.33
处置子公司及其他营业单位收到的现金净额			
收到其他与投资活动有关的现金			
<b>投资活动现金流入小计</b>		<b>72,568,595.82</b>	<b>29,329,097.76</b>
购建固定资产、无形资产和其他长期资产支付的现金		3,104,201.45	2,586,959.18
投资支付的现金		48,381,235.89	74,480,000.00
取得子公司及其他营业单位支付的现金净额			
支付其他与投资活动有关的现金			
<b>投资活动现金流出小计</b>		<b>51,485,437.34</b>	<b>77,066,959.18</b>
<b>投资活动产生的现金流量净额</b>		<b>21,083,158.48</b>	<b>-47,737,861.42</b>
<b>三、筹资活动产生的现金流量：</b>			
吸收投资收到的现金			
取得借款收到的现金		55,000,000.00	57,800,000.00
发行债券收到的现金			
收到其他与筹资活动有关的现金			

<b>筹资活动现金流入小计</b>		55,000,000.00	57,800,000.00
偿还债务支付的现金		77,800,000.00	30,000,000.00
分配股利、利润或偿付利息支付的现金		7,163,838.32	7,122,228.87
支付其他与筹资活动有关的现金		-	9,515.98
<b>筹资活动现金流出小计</b>		84,963,838.32	37,131,744.85
<b>筹资活动产生的现金流量净额</b>		-29,963,838.32	20,668,255.15
<b>四、汇率变动对现金及现金等价物的影响</b>		-39,234.56	328,037.76
<b>五、现金及现金等价物净增加额</b>		-8,198,349.40	-31,606,869.99
加：期初现金及现金等价物余额		19,520,759.33	51,127,629.32
<b>六、期末现金及现金等价物余额</b>		11,322,409.93	19,520,759.33

(七) 合并股东权益变动表

单位：元

项目	2025 年												
	归属于母公司所有者权益										少数股东权益	所有者权益合计	
	股本	其他权益工具			资本公积	减：库存股	其他综合收益	专项储备	盈余公积	一般风险准备			未分配利润
	优先股	永续债	其他										
一、上年期末余额	58,700,000.00				112,584,055.26	2,354,126.82	554,422.31		23,225,074.73		139,395,798.09	125,050,446.65	457,155,670.22
加：会计政策变更													
前期差错更正													
同一控制下企业													

合并												
其他												
二、本年期初余额	58,700,000.00			112,584,055.26	2,354,126.82	554,422.31		23,225,074.73		139,395,798.09	125,050,446.65	457,155,670.22
三、本期增减变动金额(减少以“—”号填列)	17,505,000.00			-17,505,000.00		-5,834,840.20		2,504,646.36		12,214,193.45	6,932,113.99	15,816,113.60
(一)综合收益总额						-5,834,840.20				20,553,839.81	20,501,360.59	35,220,360.20
(二)所有者投入和减少资本												
1. 股东投入的普通股												
2. 其他												

权益工具持有者投入资本												
3. 股份支付计入所有者权益的金额												
4. 其他												
(三) 利润分配								2,504,646.36	-8,339,646.36	-13,569,246.60	-19,404,246.60	
1. 提取盈余公积								2,504,646.36	-2,504,646.36			
2. 提取一般风险准备												
3. 对所有者(或股东)的分配									-5,835,000.00	-13,569,246.60	-19,404,246.60	
4. 其他												
(四)	17,505,000.00				-17,505,000.00							

所有者 权益内 部结转												
1. 资本 公积转 增资本 (或股 本)	17,505,000.00			-17,505,000.00								
2. 盈余 公积转 增资本 (或股 本)												
3. 盈余 公积弥 补亏损												
4. 设定 受益计 划变动 额结转 留存收 益												
5. 其他 综合收 益结转 留存收												

益												
6. 其他												
(五) 专项储 备												
1. 本期 提取												
2. 本期 使用												
(六) 其他												
四、本 年期末 余额	76,205,000. 00			95,079,055. 26	2,354,126. 82	-5,280,417. 89		25,729,721. 09		151,609,991. 54	131,982,560. 64	472,971,783. 82

项目	2024 年												
	归属于母公司所有者权益										少数股东权益	所有者权益合 计	
	股本	其他权益工 具			资本 公积	减：库存股	其他综合收 益	专 项 储 备	盈余 公积	一 般 风 险 准 备			未分配利润
	优 先 股	永 续 债	其 他										
一、上年期末余 额	58,700,000. 00				112,584,055. 26	2,354,126. 82	-635,834. 58		19,657,319. 87		117,615,794. 47	18,526,580. 39	324,093,788. 59
加：会计政策变													

更												
前期差错更正												
同一控制下企业合并												
其他												
二、本年期初余额	58,700,000.00			112,584,055.26	2,354,126.82	-635,834.58	19,657,319.87	117,615,794.47	18,526,580.39	324,093,788.59		
三、本期增减变动金额（减少以“－”号填列）						1,190,256.89	3,567,754.86	21,780,003.62	106,523,866.26	133,061,881.63		
（一）综合收益总额						-1,460,996.26		33,834,011.63	18,198,830.76	50,571,846.13		
（二）所有者投入和减少资本									102,029,045.68	102,029,045.68		
1. 股东投入的普通股									102,029,045.68	102,029,045.68		
2. 其他权益工具持有者投入资本												
3. 股份支付计入所有者权益的金额												
4. 其他												
（三）利润分配							3,567,754.86	-9,402,754.86	-13,704,010.18	-19,539,010.18		
1. 提取盈余公积							3,567,754.86	-3,567,754.86				
2. 提取一般风险												

准备												
3. 对所有者（或 股东）的分配										-5,835,000.00	-13,704,010.18	-19,539,010.18
4. 其他												
（四）所有者权 益内部结转						2,651,253.15				-2,651,253.15		
1. 资本公积转增 资本（或股本）												
2. 盈余公积转增 资本（或股本）												
3. 盈余公积弥补 亏损												
4. 设定受益计划 变动额结转留存 收益												
5. 其他综合收益 结转留存收益						2,651,253.15				-2,651,253.15		
6. 其他												
（五）专项储备												
1. 本期提取												
2. 本期使用												
（六）其他												
<b>四、本年期末余 额</b>	58,700,000.00			112,584,055.26	2,354,126.82	554,422.31	23,225,074.73		139,395,798.09	125,050,446.65	457,155,670.22	

法定代表人：董洪江

主管会计工作负责人：蒋同东

会计机构负责人：蒋同东

(八) 母公司股东权益变动表

单位：元

项目	2025 年											
	股本	其他权益工具			资本公积	减：库存股	其他综合收益	专项储备	盈余公积	一般风险准备	未分配利润	所有者权益合计
		优先股	永续债	其他								
一、上年期末余额	58,700,000.00				112,552,211.76	2,354,126.82	-2,651,253.15		23,225,074.73		140,434,723.29	329,906,629.81
加：会计政策变更												
前期差错更正												
其他												
二、本年期初余额	58,700,000.00				112,552,211.76	2,354,126.82	-2,651,253.15		23,225,074.73		140,434,723.29	329,906,629.81
三、本期	17,505,000.00				-17,505,000.00				2,504,646.36		16,706,817.25	19,211,463.61

增减变动金额 (减少以“-”号填列)												
(一) 综合收益总额											25,046,463.61	25,046,463.61
(二) 所有者投入和减少资本												
1. 股东投入的普通股												
2. 其他权益工具持有者投入资本												
3. 股份支付计入所有者权益的金额												
4. 其他												

(三) 利润分配									2,504,646.36		-8,339,646.36	-5,835,000.00
1. 提取盈余公积									2,504,646.36		-2,504,646.36	
2. 提取一般风险准备												
3. 对所有者(或股东)的分配											-5,835,000.00	-5,835,000.00
4. 其他												
(四) 所有者权益内部结转	17,505,000.00	-	-	-	-17,505,000.00							
1. 资本公积转增资本(或股本)	17,505,000.00	-	-	-	-17,505,000.00							
2. 盈余公积转增资本(或股												

本)												
3. 盈余公积弥补亏损												
4. 设定受益计划变动额结转留存收益												
5. 其他综合收益结转留存收益												
6. 其他												
(五) 专项储备												
1. 本期提取												
2. 本期使用												
(六) 其他												
<b>四、本年年末余</b>	76,205,000.00				95,047,211.76	2,354,126.82	-2,651,253.15		25,729,721.09		157,141,540.54	349,118,093.42

额											
---	--	--	--	--	--	--	--	--	--	--	--

项目	2024 年											
	股本	其他权益工具			资本公积	减：库存股	其他综合收益	专项储备	盈余公积	一般风险准备	未分配利润	所有者权益合计
		优先股	永续债	其他								
一、上年期末余额	58,700,000.00				112,552,211.76	2,354,126.82	-635,834.58		19,657,319.87		114,159,929.60	302,079,499.83
加：会计政策变更												
前期差错更正												
其他												
二、本年期初余额	58,700,000.00				112,552,211.76	2,354,126.82	-635,834.58		19,657,319.87		114,159,929.60	302,079,499.83
三、本期增减变动金额（减少以“-”号填列）							-2,015,418.57		3,567,754.86		26,274,793.69	27,827,129.98
（一）综合收益总额							-2,015,418.57				35,677,548.55	33,662,129.98
（二）所有者投入和减少资本												
1. 股东投入的普通股												
2. 其他权益工具持有者投入资本												
3. 股份支付计入所有者权益的金额												
4. 其他												
（三）利润分配									3,567,754.86		-9,402,754.86	-5,835,000.00
1. 提取盈余公积									3,567,754.86		-3,567,754.86	-

2. 提取一般风险准备												
3. 对所有者（或股东）的分配											-5,835,000.00	-5,835,000.00
4. 其他												
（四）所有者权益内部结转												
1. 资本公积转增资本（或股本）												
2. 盈余公积转增资本（或股本）												
3. 盈余公积弥补亏损												
4. 设定受益计划变动额结转留存收益												
5. 其他综合收益结转留存收益												
6. 其他												
（五）专项储备												
1. 本期提取												
2. 本期使用												
（六）其他												
<b>四、本年期末余额</b>	58,700,000.00			112,552,211.76	2,354,126.82	-2,651,253.15		23,225,074.73		140,434,723.29	329,906,629.81	

# 昆山佳合纸制品科技股份有限公司

## 财务报表附注

2025 年度

### 一、公司基本情况

昆山佳合纸制品科技股份有限公司(以下简称公司或本公司)系于2017年4月20日经苏州市昆山工商行政管理局登记注册,在昆山市佳合纸制品有限公司(以下简称有限公司)的基础上整体变更设立,现持有统一社会信用代码为913205837266705211的《企业法人营业执照》。公司住所:昆山开发区环娄路228号。法定代表人:董洪江。公司现有注册资本为人民币7,620.50万元,总股本为7,620.50万股(每股面值人民币1元),其中:有限售条件的流通股份A股3,981.51万股;无限售条件的流通股份A股3,638.99万股。公司股票于2022年12月30日在北京证券交易所挂牌交易。

有限公司系由董洪江、顾文花和陈玉传共同出资组建的有限责任公司,于2001年3月17日在苏州市昆山工商行政管理局登记注册,取得注册号为3205832102592的企业法人营业执照。有限公司住所:玉山镇盛庄村;法定代表人:董洪江。经营范围:纸制品加工(不含印刷业务),塑料制品销售。

有限公司成立时,注册资本为人民币50.00万元,其中:董洪江货币出资25.00万元、占注册资本的50.00%;顾文花货币出资15.00万元、占注册资本的30.00%;陈玉传货币出资10.00万元、占注册资本的20.00%。上述出资已经江苏华星会计师事务所有限公司审验,并于2001年3月13日出具了华星会验四字[2001]第032号验资报告,并办理了工商设立登记手续,领取了注册号为3205832102592的企业法人营业执照,设立后公司的股权结构如下:

有限公司成立时的注册资本、股东及其出资比例情况如下:

股东名称	注册资本金额 (万元)	持股比例(%)	实际出资金额 (万元)	实际持股 比例(%)	股东性质
董洪江	25.00	50.00	25.00	50.00	自然人
顾文花	15.00	30.00	15.00	30.00	自然人
陈玉传	10.00	20.00	10.00	20.00	自然人
合计	50.00	100.00	50.00	100.00	

2002年2月27日，有限公司召开股东会通过以下决议：有限公司注册资本由人民币50.00万元增加至人民币150.00万元，新增注册资本人民币100.00万元，其中：董洪江认缴新增注册资本50.00万元；顾文花认缴新增注册资本30.00万元；陈玉传认缴新增注册资本20.00万元，本次增资已经江苏华星会计师事务所有限公司审验，并于2002年2月26日出具了华星会验字[2002]第087号验资报告，2002年3月22日办理了工商变更登记手续。

本次增资后，有限公司的注册资本、股东及其出资比例情况如下：

股东名称	注册资本金额 (万元)	持股比例(%)	实际出资金额 (万元)	实际持股 比例(%)	股东性质
董洪江	75.00	50.00	75.00	50.00	自然人
顾文花	45.00	30.00	45.00	30.00	自然人
陈玉传	30.00	20.00	30.00	20.00	自然人
合计	150.00	100.00	150.00	100.00	

2002年3月5日，有限公司召开股东会通过以下决议：经营范围由“纸制品加工（不含印刷业务）；塑料制品销售”变更为“纸制品加工；包装装潢印刷；塑料制品销售”，新增包装装潢印刷业务，上述变更已办理了工商变更登记手续。

2008年1月7日，有限公司召开股东会通过以下决议：有限公司住所由“昆山市玉山镇兵希盛庄村”变更为“昆山开发区蓬朗陆氏泾路177号”，同时公司换领了注册号为320583000016930的企业法人营业执照，上述变更已办理了工商变更登记手续。

2009年9月4日，有限公司召开股东会通过以下决议：有限公司经营范围由“纸制品加工；包装装潢印刷；塑料制品销售”变更为“许可经营项目：包装装潢印刷品印刷。一般经营项目：纸制品加工；塑料制品销售；货物及技术的进出口业务”，上述变更已办理了工商变更登记手续。

2010年9月29日，有限公司召开股东会通过以下决议：有限公司注册资本由人民币150.00万元增加至人民币500.00万元，同意吸收昆山百宸汽车配件制造有限公司为有限公司新股东，新增注册资本350.00万元全部由新股东昆山百宸汽车配件制造有限公司以经评估的土地使用权作价出资，上述土地使用权已经昆山华源土地评估咨询有限公司（苏）华源[2010]（估）字第080号土地估价报告评估作价672.00万元人民币，其中350.00万元作为新增注册资本、其余322万元作为资本公积，本次增资已经江苏金陵会计师事务所有限责任公司苏州分所审验，并于2010年9月29日出具了金会苏内验字[2010]第965号验资报告。2010年10月14日办理了工商变更登记手续。

本次增资后，有限公司的注册资本、股东及其出资比例情况如下：

股东名称	注册资本 金额(万 元)	持股比例 (%)	实际出资金 额(万元)	实际持股 比例(%)	股东性质
昆山百宸汽车配件制造有限公司	350.00	70.00	350.00	70.00	企业法人
董洪江	75.00	15.00	75.00	15.00	自然人
顾文花	45.00	9.00	45.00	9.00	自然人
陈玉传	30.00	6.00	30.00	6.00	自然人
合计	500.00	100.00	500.00	100.00	

2010年10月14日，有限公司召开股东会并通过决议，有限公司股东昆山百宸汽车配件制造有限公司将其持有公司70.00万元出资（占公司注册资本的14.00%）转让给陈玉传，将其持有公司175.00万元出资（占公司注册资本的35.00%）转让给董洪江，将其持有公司105.00万元出资（占公司注册资本的21.00%）转让给顾文花。2010年10月20日，有限公司换领了苏州市昆山工商行政管理局核发的注册号为320583000016930的《企业法人营业执照》。

本次股权转让后，有限公司的注册资本、股东及其出资比例情况如下：

股东名称	注册资本金额(万元)	持股比例 (%)	实际出资金 额(万元)	实际持股 比例(%)	股东性质
董洪江	250.00	50.00	250.00	50.00	自然人
顾文花	150.00	30.00	150.00	30.00	自然人
陈玉传	100.00	20.00	100.00	20.00	自然人
合计	500.00	100.00	500.00	100.00	

2010年10月19日，有限公司召开股东会通过以下决议：新增股东张毅和段晓勇；原股东顾文花将其持有公司股权全部转让给新增股东张毅；公司注册资本由人民币500.00万元增加至人民币800.00万元，新增注册资本人民币300.00万元，其中：董洪江认缴新增注册资本86.00万元、张毅认缴新增注册资本50.00万元、陈玉传认缴新增注册资本100.00万元、段晓勇认缴新增注册资本64.00万元，本次增资已经江苏金陵会计师事务所有限责任公司审验，并于2010年10月20日出具了金会苏内验字[2010]第1026号验资报告，并办理了工商变更登记手续。

本次股权变更后，有限公司的注册资本、股东及其出资比例情况如下：

股东名称	注册资本金额(万元)	持股比例 (%)	实际出资金 额(万元)	实际持股 比例(%)	股东性质
------	------------	-------------	----------------	---------------	------

董洪江	336.00	42.00	336.00	42.00	自然人
陈玉传	200.00	25.00	200.00	25.00	自然人
张毅	200.00	25.00	200.00	25.00	自然人
段晓勇	64.00	8.00	64.00	8.00	自然人
合计	800.00	100.00	800.00	100.00	

2011年7月18日，公司召开股东会通过以下决议：公司住所由“昆山开发区蓬朗陆氏泾路177号”变更为“昆山开发区环娄路228号”，上述变更已办理了工商变更登记手续。

2011年8月19日，有限公司召开股东会并通过决议，同意公司注册资本增至1,300.00万元，新增注册资本由董洪江以人民币210.00万元认缴出资；陈玉传以人民币125.00万元认缴出资；张毅以人民币125.00万元认缴出资；段晓勇以人民币40.00万元认缴出资。本次增资已经昆山民诚会计师事务所审验，并于2011年8月22日出具了昆诚资验[2011]A479号验资报告，并办理了工商变更登记手续。

本次增资后，有限公司的注册资本、股东及其出资比例情况如下：

股东名称	注册资本金额(万元)	持股比例 (%)	实际出资金 额(万元)	实际持股 比例(%)	股东性质
董洪江	546.00	42.00	546.00	42.00	自然人
陈玉传	325.00	25.00	325.00	25.00	自然人
张毅	325.00	25.00	325.00	25.00	自然人
段晓勇	104.00	8.00	104.00	8.00	自然人
合计	1,300.00	100.00	1,300.00	100.00	

2015年5月19日，公司召开股东会通过以下决议：公司经营范围由“许可经营项目：包装装潢印刷品印刷。一般经营项目：纸制品加工；塑料制品销售；货物及技术的进出口业务”变更为“许可经营项目：纸制品加工；包装装潢印刷品印刷；塑料制品、五金制品销售；货物及技术的进出口业务。（依法须经批准的项目，经相关部门批准后方可开展经营活动）”，上述变更已办理了工商变更登记手续。2016年6月12日，公司换领了统一社会信用代码为913205837266705211的企业法人营业执照。

2017年4月20日，根据董洪江、陈玉传、张毅和段晓勇签订的《昆山佳合纸制品科技股份有限公司（筹）发起人协议》及拟设立的股份公司章程规定，昆山市佳合纸制品有限公司召开创立大会，全体股东一致同意并作为发起人，将有限公司截至2016年12月31日止经审计后的净资产折合股份整体变更为股份有限公司，折股时以经审计的账面净资产

43,033,815.53元，折合股本13,000,000.00元，差额部分人民币30,033,815.53元计入资本公积，整体变更为股份有限公司。各发起人在股份公司中的持股比例与整体变更前各股东的出资比例相同。本公司于2017年5月19日取得苏州市行政审批局名称变更通知，变更为昆山佳合纸制品科技股份有限公司，统一社会信用代码为913205837266705211；法定代表人：董洪江。本次股权变更经中兴财光华会计师事务所（特殊普通合伙）审验，并于2017年4月21日出具了中兴财光华审验字[2017]第304076号《验资报告》。

本次股改后，公司的注册资本、股东及其出资比例情况如下：

股东名称	注册资本金额 (万元)	持股比例 (%)	实际出资金额 (万元)	实际持股 比例 (%)	股东性质
董洪江	546.00	42.00	546.00	42.00	自然人
陈玉传	325.00	25.00	325.00	25.00	自然人
张毅	325.00	25.00	325.00	25.00	自然人
段晓勇	104.00	8.00	104.00	8.00	自然人
合计	1,300.00	100.00	1,300.00	100.00	

2017年6月22日，公司召开股东会通过以下决议：同意吸收昆山佳运源企业管理中心（有限合伙）和昆山宏佳共创企业管理中心（有限合伙）为公司新股东，公司注册资本由1,300.00万元人民币增加至1,475.00万元人民币，新增注册资本175.00万元人民币全部由新股东认缴，其中：昆山佳运源企业管理中心（有限合伙）认缴新增注册资本75.00万元、昆山宏佳共创企业管理中心（有限合伙）认缴新增注册资本100.00万元，此次增资已经中兴财光华会计师事务所（特殊普通合伙）审验，并于2017年6月28日出具了中兴财光华审验字[2017]第304090号《验资报告》，并于2017年7月7日办理了工商变更登记手续。

本次增资后，公司的注册资本、股东及其出资比例情况如下：

股东名称	注册资本金额 (万元)	持股比例 (%)	实际出资金额 (万元)	实际持股 比例 (%)	股东性质
董洪江	546.00	37.02	546.00	37.02	自然人
陈玉传	325.00	22.03	325.00	22.03	自然人
张毅	325.00	22.03	325.00	22.03	自然人
段晓勇	104.00	7.05	104.00	7.05	自然人
昆山宏佳共创企业管理中心（有限合伙）	100.00	6.78	100.00	6.78	有限合伙

昆山佳运源企业管理中心 (有限合伙)	75.00	5.09	75.00	5.09	有限合伙
合计	1,475.00	100.00	1,475.00	100.00	

2018年8月30日，公司召开2018年第三次临时股东会，审议通过以下决议：公司以资本公积590.00万转增股本，增资后公司股本由1,475.00万股增加至2,065.00万股，上述变更已办理了工商登记手续。

本次转增后，公司的注册资本、股东及其出资比例情况如下：

股东名称	注册资本金额 (万元)	持股比例 (%)	实际出资金额 (万元)	实际持股 比例 (%)	股东性质
董洪江	764.40	37.02	764.40	37.02	自然人
陈玉传	455.00	22.03	455.00	22.03	自然人
张毅	455.00	22.03	455.00	22.03	自然人
段晓勇	145.60	7.05	145.60	7.05	自然人
昆山宏佳共创企业管理中 心(有限合伙)	140.00	6.78	140.00	6.78	有限合伙
昆山佳运源企业管理中心 (有限合伙)	105.00	5.09	105.00	5.09	有限合伙
合计	2,065.00	100.00	2,065.00	100.00	

2019年5月7日，公司召开股东会通过以下决议：公司以资本公积向全体股东以每10股转增10股，增资后公司股本由2,065.00万股增加至4,130.00万股，上述变更已办理了工商登记手续。

本次转增后，公司的注册资本、股东及其出资比例情况如下：

股东名称	注册资本金额 (万元)	持股比例 (%)	实际出资金额 (万元)	实际持股 比例 (%)	股东性质
董洪江	1,528.80	37.02	1,528.80	37.02	自然人
陈玉传	910.00	22.03	910.00	22.03	自然人
张毅	910.00	22.03	910.00	22.03	自然人
段晓勇	291.20	7.05	291.20	7.05	自然人
昆山宏佳共创企业管理中	280.00	6.78	280.00	6.78	有限合伙

心（有限合伙）					
昆山佳运源企业管理中心 （有限合伙）	210.00	5.09	210.00	5.09	有限合伙
合计	4,130.00	100.00	4,130.00	100.00	

2020年2月25日，公司召开股东会通过以下决议：公司向董洪江、陈玉传、张毅、段晓勇，以每股5.00元价格定向增发240.00万股，增加股本240.00万元，增加资本公积资本溢价960.00万元，差额11.32万元为支付的承销费，增资后公司股本由4,130.00万股增加至4,370.00万股，上述变更已办理了工商登记手续。

2022年12月，根据股东会决议及中国证券监督管理委员会“证监许可[2022]3072号”文《关于同意昆山佳合纸制品科技股份有限公司向不特定合格投资者公开发行股票注册的批复》的核准，公司首次向社会公开发行人民币普通股1,500万股，每股面值人民币1元，增加注册资本人民币1,500.00万元，募集资金总额为人民币12,000.00万元，扣除各项不含税的发行费用人民币1,346.839622万元，实际募集资金净额为人民币10,653.160378万元。其中新增注册资本为人民币1,500.00万元，资本公积为人民币9,153.160378万元，变更后的注册资本为人民币5,870.00万元。

2024年4月，公司通过非同一控制下企业合并取得立盛包装有限公司（以下简称越南立盛）26%的股权，并自2024年5月起将越南立盛纳入合并范围。

2025年5月，公司股东会审议通过2024年年度权益分派方案，同意以资本公积转增股本方式向全体股东每10股转增3股，共计转增17,505,000股，本次转增后公司的总股本增加至76,205,000股。上述注册资本变更已办理了工商变更登记。

本公司的基本组织架构：根据国家法律法规和公司章程的规定，建立了股东会、董事会、监事会。公司下设研发部、客服部、彩印部、水印部、质量部、销售部、采购部、人事行政部、仓储部、审计部、财务部和证券事业部等主要职能部门。

本公司属包装印刷行业。主要产品为展示架、彩盒、手提袋、礼品盒和彩卡等。

本财务报表及财务报表附注已于2026年4月27日经公司董事会批准对外报出。

## 二、财务报表的编制基础

### (一) 编制基础

本公司以持续经营为基础，根据实际发生的交易和事项，按照财政部颁布的《企业会计准则——基本准则》和各项具体会计准则、企业会计准则应用指南、企业会计准则解释及其他相关规定(以下合称“企业会计准则”)，以及中国证券监督管理委员会《公开发行证券的公司信息披露编报规则第15号——财务报告的一般规定(2023年修订)》的披露规定编制财务报表。

### (二) 持续经营

本公司不存在导致对报告期末起12个月内的持续经营假设产生重大疑虑的事项或情况。

## 三、主要会计政策和会计估计

本公司及各子公司根据实际生产经营特点，依据相关企业会计准则的规定，对应收款项减值、固定资产折旧、无形资产摊销、收入确认等交易和事项指定了若干具体会计政策和会计估计，具体会计政策参见本附注“主要会计政策和会计估计——应收账款”、“主要会计政策和会计估计——固定资产”、“主要会计政策和会计估计——无形资产”、和“主要会计政策和会计估计——收入”等相关说明。

### (一) 遵循企业会计准则的声明

本公司编制的财务报表符合企业会计准则的要求，真实、完整地反映了公司的财务状况、经营成果和现金流量等有关信息。

### (二) 会计期间

会计年度自公历1月1日起至12月31日止。

### (三) 营业周期

正常营业周期是指本公司从购买用于加工的资产起至实现现金或现金等价物的期间。本公司以 12 个月作为一个营业周期，并以其作为资产和负债的流动性划分标准。

### (四) 记账本位币

本公司及境内子公司采用人民币为记账本位币。本公司境外子公司根据其经营所处的主要经济环境中的货币确定越南盾为其记账本位币，编制财务报表时折算为人民币。

本公司编制本财务报表时所采用的货币为人民币。

### (五) 重要性标准确定方法和选择依据

项 目	重要性标准
重要的预付款项	金额 $\geq$ 100 万元
重要的在建工程	单项金额超过资产总额的 0.5%或单个项目的预算大于 100 万元
重要的应付账款	金额 $\geq$ 100 万元
重要的合同负债	金额 $\geq$ 100 万元
重要的其他应付款	金额 $\geq$ 100 万元
重要的非全资子公司	期末审定资产总额占期末合并资产总额的 10%以上 (含 10%)

### (六) 同一控制下和非同一控制下企业合并的会计处理方法

企业合并，是指将两个或两个以上单独的企业合并形成一个报告主体的交易或事项。企业合并分为同一控制下企业合并和非同一控制下企业合并。

#### 1. 同一控制下企业合并的会计处理

参与合并的企业在合并前后均受同一方或相同的多方最终控制，且该控制并非暂时性的，为同一控制下的企业合并。

公司在企业合并中取得的被合并方的资产、负债，除因会计政策不同而进行的调整以外，按照合并日被合并方在最终控制方合并财务报表中的账面价值计量。公司取得的被合并方所有者权益在最终控制方合并财务报表中的账面价值的份额与支付的合并对价账面价值(或发行股份面值总额)的差额，调整资本公积；资本公积不足冲减的，调整留存收益。

通过多次交易分步实现同一控制下的企业合并，合并前持有投资的账面价值加上合并日新支付对价的账面价值之和，与合并中取得的净资产账面价值的差额，调整资本公积(股本溢价)，资本公积不足冲减的，调整留存收益。合并方在取得被合并方控制权之前持有的长期股权投资，在取得原股权之日与合并方与被合并方同处于同一方最终控制之日孰晚日起至合并日之间已确认有关损益、其他综合收益和其他所有者权益变动，应分别冲减比较报表期间的期初留存收益或当期损益，由于被投资方重新计量设定受益计划净负债或净资产变动而产生的其他综合收益除外。

## 2. 非同一控制下企业合并的会计处理

参与合并的企业在合并前后不受同一方或相同的多方最终控制的，为非同一控制下的企业合并。

公司在购买日对合并成本大于合并中取得的被购买方可辨认净资产公允价值份额的差额，确认为商誉；对于合并成本小于合并中取得的被购买方可辨认净资产公允价值份额，首先对取得的被购买方各项可辨认资产、负债及或有负债的公允价值以及合并成本的计量进行复核，经复核后合并成本仍小于合并中取得的被购买方可辨认净资产公允价值份额的，其差额计入当期损益。

如果在购买日或合并当期期末，因各种因素影响无法合理确定作为合并对价付出的各项资产的公允价值，或合并中取得被购买方各项可辨认资产、负债的公允价值，合并当期期末，公司以暂时确定的价值为基础对企业合并进行核算。自购买日算起 12 个月内取得进一步的信息表明需对原暂时确定的价值进行调整的，则视同在购买日发生，进行追溯调整，同时对以暂时性价值为基础提供的比较报表信息进行相关的调整；自购买日算起 12 个月以后对企业合并成本或合并中取得的可辨认资产、负债价值的调整，按照《企业会计准则第 28 号——会计政策、会计估计变更和差错更正》的原则进行处理。

公司在企业合并中取得的被购买方的可抵扣暂时性差异，在购买日不符合递延所得税资产确认条件的，不予以确认。购买日后 12 个月内，如取得新的或进一步的信息表明购买日

的相关情况已经存在,预期被购买方在购买日可抵扣暂时性差异带来的经济利益能够实现的,确认相关的递延所得税资产,同时减少商誉,商誉不足冲减的,差额部分确认为当期损益;除上述情况以外,确认与企业合并相关的递延所得税资产,计入当期损益。

通过多次交易分步实现的非同一控制下企业合并,根据企业会计准则判断该多次交易是否属于“一揽子交易”。多次交易的条款、条件以及经济影响符合以下一种或多种情况,通常表明应将多次交易事项作为一揽子交易进行会计处理:(1)这些交易是同时或者在考虑了彼此影响的情况下订立的;(2)这些交易整体才能达成一项完整的商业结果;(3)一项交易的发生取决于其他至少一项交易的发生;(4)一项交易单独看是不经济的,但是和其他交易一并考虑时是经济的。

属于“一揽子交易”的,将各项交易作为一项取得控制权的交易进行会计处理。不属于“一揽子交易”的,在合并财务报表中,对于购买日之前持有的被购买方的股权,按照该股权在购买日的公允价值进行重新计量,公允价值与其账面价值的差额计入当期投资收益或留存收益;购买日之前已经持有的被购买方的股权涉及权益法核算下的其他综合收益、其他所有者权益变动转为购买日当期收益,由于被投资方重新计量设定受益计划净负债或净资产变动而产生的其他综合收益除外。

### 3. 企业合并中有关交易费用的处理

为进行企业合并发生的审计、法律服务、评估咨询等中介费用以及其他相关管理费用,于发生时计入当期损益。作为合并对价发行的权益性证券或债务性证券的交易费用,计入权益性证券或债务性证券的初始确认金额。

## (七) 控制的判断标准和合并财务报表的编制方法

### 1. 控制的判断标准及合并范围

合并财务报表的合并范围以控制为基础确定。控制是指本公司拥有对被投资方的权力,通过参与被投资方的相关活动而享有可变回报,并且有能力运用对被投资方的权力影响该回报金额。合并范围包括本公司及全部子公司。子公司,是指被本公司控制的主体(含企业、被投资单位中可分割的部分、结构化主体等)。

### 2. 合并报表的编制方法

本公司以自身和各子公司的财务报表为基础,根据其他有关资料,编制合并报表。本公司编制合并财务报表,将整个企业集团视为一个会计主体,依据相关企业会计准则的确认、

计量和列报要求，按照统一的会计政策，反映本公司整体财务状况、经营成果和现金流量。

合并财务报表时抵销本公司与各子公司、各子公司相互之间发生的内部交易和往来对合并资产负债表、合并利润表、合并现金流量表、合并所有者权益变动表的影响。

在报告期内因同一控制下企业合并增加的子公司以及业务，视同该子公司以及业务自同受最终控制方控制之日起纳入本公司的合并范围，将其自同受最终控制方控制之日起的经营成果、现金流量分别纳入合并利润表、合并现金流量表中。在报告期内，同时调整合并资产负债表的期初数，同时对比较报表的相关项目进行调整，视同合并后的报表主体自最终控制方开始控制时点起一直存在。

本期若因非同一控制下企业合并增加子公司的，则不调整合并资产负债表期初数；以购买日可辨认净资产公允价值为基础对其财务报表进行调整。将子公司自购买日至期末的收入、费用、利润纳入合并利润表；该子公司自购买日至期末的现金流量纳入合并现金流量表。

子公司少数股东应占的权益、损益和当期综合收益中分别在合并资产负债表中所有者权益项目下、合并利润表中净利润项目和综合收益总额项下单独列示。子公司少数股东分担的当期亏损超过了少数股东在该子公司期初所有者权益中所享有份额而形成的余额，冲减少数股东权益。

### 3. 购买少数股东股权及不丧失控制权的部分处置子公司股权

本公司因购买少数股权新取得的长期股权投资成本与按照新增持股比例计算应享有子公司自购买日或合并日开始持续计算的净资产份额之间的差额，以及在不丧失控制权的情况下因部分处置对子公司的股权投资而取得的处置价款与处置长期股权投资相对应享有子公司自购买日或合并日开始持续计算的净资产份额之间的差额，均调整合并资产负债表中的资本公积中的股本溢价，资本公积中的股本溢价不足冲减的，调整留存收益。

### 4. 丧失控制权的处置子公司股权

本期本公司处置子公司，则该子公司期初至处置日的收入、费用、利润纳入合并利润表；该子公司期初至处置日的现金流量纳入合并现金流量表。因处置部分股权投资或其他原因丧失了对原有子公司控制权时，对于处置后的剩余股权投资，本公司按照其在丧失控制权日的公允价值进行重新计量。处置股权取得的对价与剩余股权公允价值之和，减去按原持股比例计算应享有原有子公司自购买日开始持续计算的净资产的份额与商誉之和，形成的差额计入丧失控制权当期的投资收益。与原有子公司股权投资相关的其他综合收益，在丧失控制权时采用被购买方直接处置相关资产和负债相同的基础进行会计处理（即除了在该原有子公司重新计量设定受益计划外净负债或者净资产导致的变动以外，其余一并转入当期投资收益）。

其后，对该部分剩余股权按照《企业会计准则第 2 号——长期股权投资》或《企业会计准则第 22 号——金融工具确认和计量》等相关规定进行后续计量，详见本附注“主要会计政策和会计估计——长期股权投资”或“主要会计政策和会计估计——金融工具”。

#### 5. 分步处置对子公司股权投资至丧失控制权的处理

本公司通过多次交易分步处置对子公司股权投资直至丧失控制权的，需区分处置对子公司股权投资直至丧失控制权的各项交易是否属于一揽子交易。

处置对子公司股权投资直至丧失控制权的各项交易属于一揽子交易的，将各项交易作为一项处置子公司并丧失控制权的交易进行会计处理；但是，在丧失控制权之前每一次处置价款与处置投资对应的享有该子公司净资产份额的差额，在合并财务报表中确认为其他综合收益，在丧失控制权时一并转入丧失控制权当期的损益。

不属于一揽子交易的，对其中的每一项交易视情况分别按照“不丧失控制权的情况下部分处置对子公司的长期股权投资”和“因处置部分股权投资或其他原因丧失了对原有子公司的控制权”（详见前段）适用的原则进行会计处理。即在丧失控制权之前每一次处置价款与处置投资对应的享有该子公司自购买日开始持续计算的净资产账面价值份额之间的差额，作为权益性交易计入资本公积（股本溢价）。在丧失控制权时不得转入丧失控制权当期的损益。

### **(八) 现金及现金等价物的确定标准**

在编制现金流量表时，将本公司库存现金及可以随时用于支付的存款确认为现金。现金等价物是指企业持有的期限短（一般是指从购买日起 3 个月内到期）、流动性强、易于转换为已知金额现金、价值变动风险很小的投资。

### **(九) 外币业务折算和外币报表的折算**

#### 1. 外币交易业务

对发生的外币业务，采用交易发生日的即期汇率（通常指中国人民银行公布的当日外汇牌价的中间价，下同）折合记账本位币记账。但公司发生的外币兑换业务或涉及外币兑换的交易事项，按照实际采用的汇率折算为记账本位币金额。

#### 2. 外币货币性项目和非货币性项目的折算方法

资产负债表日，对于外币货币性项目采用资产负债表日即期汇率折算，由此产生的汇兑差额，除：(1)属于与购建符合资本化条件的资产相关的外币专门借款产生的汇兑差额按照借款费用资本化的原则处理；(2)用于境外经营净投资有效套期的套期工具的汇兑差额(该差额计入其他综合收益，直至净投资被处置才被确认为当期损益)；以及(3)以公允价值计量且其变动计入其他综合收益的外币货币性项目除摊余成本之外的其他账面余额变动产生的汇兑差额计入其他综合收益之外，均计入当期损益。

以历史成本计量的外币非货币性项目，仍采用交易发生日的即期汇率折算的记账本位币金额计量。以公允价值计量的外币非货币性项目，采用公允价值确定日的即期汇率折算，折算后的记账本位币金额与原记账本位币金额的差额，计入当期损益或其他综合收益。

### 3. 外币报表折算

资产负债表中的资产和负债项目，采用资产负债表日的即期汇率折算；所有者权益项目除“未分配利润”项目外，其他项目采用发生时的即期汇率折算；利润表中的收入和费用项目，采用交易发生日的即期汇率折算；年初未分配利润为上一年折算后的年末未分配利润；年末未分配利润按折算后的利润分配各项目计算列示；按照上述折算产生的外币财务报表折算差额，在资产负债表股东权益项目下的“其他综合收益”项目反映。处置境外经营并丧失控制权时，将资产负债表中股东权益项目下列示的、与该境外经营相关的外币报表折算差额，全部或按处置该境外经营的比例转入处置当期损益。在处置部分股权投资或其他原因导致持有境外经营权益比例降低但不丧失对境外经营控制权时，与该境外经营处置部分相关的外币报表折算差额将归属于少数股东权益，不转入当期损益。

现金流量表采用现金流量发生日的当期平均汇率折算。汇率变动对现金的影响额作为调节项目，在现金流量表中单独列示“汇率变动对现金及现金等价物的影响”项目反映。

## (十) 金融工具

金融工具是指形成一方的金融资产并形成其他方的金融负债或权益工具的合同。金融工具包括金融资产、金融负债和权益工具。

### 1. 金融工具的分类、确认依据和计量方法

#### (1) 金融资产和金融负债的确认和初始计量

本公司成为金融工具合同的一方时，确认一项金融资产或金融负债。对于以常规方式购买金融资产的，本公司在交易日确认将收到的资产和为此将承担的负债。

金融资产和金融负债在初始确认时以公允价值计量。对于以公允价值计量且其变动计入当期损益的金融资产和金融负债，相关的交易费用直接计入当期损益，对于其他类别的金融资产和金融负债，相关交易费用计入初始确认金额。对于初始确认时不具有重大融资成分的应收账款，按照本附注“主要会计政策和会计估计——收入”所述的收入确认方法确定的交易价格进行初始计量。

## (2) 金融资产的分类和后续计量

本公司根据管理金融资产的业务模式和金融资产的合同现金流量特征将金融资产分类为以摊余成本计量的金融资产、以公允价值计量且其变动计入其他综合收益的金融资产和以公允价值计量且其变动计入当期损益的金融资产。

### 1) 以摊余成本计量的金融资产

以摊余成本计量的金融资产，是指同时符合下列条件的金融资产：①本公司管理该金融资产的业务模式是以收取合同现金流量为目标；②该金融资产的合同条款规定，在特定日期产生的现金流量，仅为对本金和以未偿付本金金额为基础的利息的支付。

该类金融资产在初始确认后采用实际利率法以摊余成本计量，所产生的利得或损失在终止确认、按照实际利率法摊销或确认减值时，计入当期损益。

对于金融资产的摊余成本，应当以该金融资产的初始确认金额经下列调整后的结果确定：①扣除已偿还的本金；②加上或减去采用实际利率法将该初始确认金额与到期日金额之间的差额进行摊销形成的累计摊销额；③扣除累计计提的损失准备。

实际利率法，是指计算金融资产或金融负债的摊余成本以及将利息收入或利息费用分摊计入各会计期间的方法。实际利率，是指将金融资产或金融负债在预计存续期的估计未来现金流量，折现为该金融资产账面余额或该金融负债摊余成本所使用的利率。在确定实际利率时，本公司在考虑金融资产或金融负债所有合同条款(如提前还款、展期、看涨期权或其他类似期权等)的基础上估计预期现金流量，但不考虑预期信用损失。

本公司根据金融资产账面余额乘以实际利率计算确定利息收入，但下列情况除外：①对于购入或源生的已发生信用减值的金融资产，自初始确认起，按照该金融资产的摊余成本和经信用调整的实际利率计算确定其利息收入。②对于购入或源生的未发生信用减值、但在后续期间成为已发生信用减值的金融资产，按照该金融资产的摊余成本和实际利率计算确定其利息收入。若该金融工具在后续期间因其信用风险有所改善而不再存在信用减值，并且这一改善在客观上可与应用上述规定之后发生的某一事件相联系，应转按实际利率乘以该金融资产账面余额来计算确定利息收入。

## 2) 以公允价值计量且其变动计入其他综合收益的金融资产

以公允价值计量且其变动计入其他综合收益的金融资产，是指同时符合下列条件的金融资产：①本公司管理该金融资产的业务模式既以收取合同现金流量为目标又以出售该金融资产为目标。②该金融资产的合同条款规定，在特定日期产生的现金流量，仅为对本金和以未偿付本金金额为基础的利息的支付。

该类金融资产在初始确认后以公允价值进行后续计量。采用实际利率法计算的利息、减值损失或利得及汇兑损益计入当期损益，其他利得或损失计入其他综合收益。终止确认时，将之前计入其他综合收益的累计利得或损失从其他综合收益中转出，计入当期损益。

对于非交易性权益工具投资，本公司可在初始确认时将其不可撤销地指定为以公允价值计量且其变动计入其他综合收益的金融资产。该指定基于单项非交易性权益工具投资的基础上作出，且相关投资从工具发行者的角度符合权益工具的定义。此类投资在初始指定后，除了获得的股利(属于投资成本收回部分的除外)计入当期损益外，其他相关的利得或损失(包括汇兑损益)均计入其他综合收益。终止确认时，将之前计入其他综合收益的累计利得或损失从其他综合收益中转出，计入留存收益。

## 3) 以公允价值计量且其变动计入当期损益的金融资产

除上述 1)、2)情形外，本公司将其余所有的金融资产分类为以公允价值计量且其变动计入当期损益的金融资产。在初始确认时，如果能够消除或显著减少会计错配，可以将金融资产不可撤销地指定为以公允价值计量且其变动计入当期损益的金融资产。本公司在非同一控制下的企业合并中确认的或有对价构成金融资产的，该金融资产分类为以公允价值计量且其变动计入当期损益的金融资产。

该类金融资产在初始确认后以公允价值进行后续计量，产生的利得或损失计入当期损益。

### (3) 金融负债的分类和后续计量

本公司将金融负债分类为以公允价值计量且其变动计入当期损益的金融负债、金融资产转移不符合终止确认条件或继续涉入被转移金融资产所形成的金融负债、财务担保合同及以摊余成本计量的金融负债。

#### 1) 以公允价值计量且其变动计入当期损益的金融负债

以公允价值计量且其变动计入当期损益的金融负债，包括交易性金融负债(含属于金融负债的衍生工具)和指定为以公允价值计量且其变动计入当期损益的金融负债。在非同一控制下的企业合并中，本公司作为购买方确认的或有对价形成金融负债的，该金融负债应当按照以公允价值计量且其变动计入当期损益进行会计处理。

以公允价值计量且其变动计入当期损益的金融负债在初始确认后以公允价值进行后续计量，产生的利得或损失计入当期损益。

因公司自身信用风险变动引起的指定为以公允价值计量且其变动计入当期损益的金融负债的公允价值变动金额计入其他综合收益，除非该处理会造成或扩大损益中的会计错配。该金融负债的其他公允价值变动计入当期损益。终止确认时，将之前计入其他综合收益的累计利得或损失从其他综合收益中转出，计入留存收益。

#### 2) 金融资产转移不符合终止确认条件或继续涉入被转移金融资产所形成的金融负债

该类金融负债按照本附注“主要会计政策和会计估计——金融工具”中“金融资产转移的确认依据及计量方法”所述的方法进行计量。

#### 3) 财务担保合同

财务担保合同，是指当特定债务人到期不能按照最初或修改后的债务工具条款偿付债务时，要求本公司向蒙受损失的合同持有人赔付特定金额的合同。

不属于上述 1) 或 2) 情形的财务担保合同，在初始确认后按照下列两项金额之中的较高者进行后续计量：①按照本附注“主要会计政策和会计估计——金融工具”中“金融工具的减值”确定的损失准备金额；②初始确认金额扣除按照本附注“主要会计政策和会计估计——收入”所述的收入确认方法所确定的累计摊销额后的余额。

#### 4) 以摊余成本计量的金融负债

除上述 1)、2)、3) 情形外，本公司将其余所有的金融负债分类为以摊余成本计量的金融负债。

该类金融负债在初始确认后采用实际利率法以摊余成本计量，产生的利得或损失在终止确认或在按照实际利率法摊销时计入当期损益。

#### (4) 权益工具

权益工具是指能证明拥有本公司在扣除所有负债后的资产中的剩余权益的合同。本公司发行(含再融资)、回购、出售或注销权益工具作为权益的变动处理。与权益性交易相关的交易费用从权益中扣减。本公司对权益工具持有方的各种分配(不包括股票股利)，减少股东权益。本公司不确认权益工具的公允价值变动额。

#### 2. 金融资产转移的确认依据及计量方法

金融资产转移，是指本公司将金融资产(或其现金流量)让与或交付该金融资产发行方以外的另一方。金融资产终止确认，是指本公司将之前确认的金融资产从其资产负债表中予以转出。

满足下列条件之一的金融资产，本公司予以终止确认：(1)收取该金融资产现金流量的合同权利终止；(2)该金融资产已转移，且将金融资产所有权上几乎所有的风险和报酬转移给转入方；(3)该金融资产已转移，虽然本公司既没有转移也没有保留金融资产所有权上几乎所有的风险和报酬，但是放弃了对该金融资产的控制。

若本公司既没有转移也没有保留金融资产所有权上几乎所有的风险和报酬，且保留了对该金融资产的控制的，则按照继续涉入被转移金融资产的程度继续确认有关金融资产，并相应确认有关负债。继续涉入所转移金融资产的程度，是指该金融资产价值变动使企业面临的风险水平。

金融资产整体转移满足终止确认条件的，将下列两项金额的差额计入当期损益：(1)被转移金融资产在终止确认日的账面价值；(2)因转移金融资产而收到的对价，与原直接计入其他综合收益的公允价值变动累计额中对应终止确认部分的金额之和。金融资产部分转移满足终止确认条件的，将所转移金融资产整体的账面价值，在终止确认部分和未终止确认部分之间，按照各自的相对公允价值进行分摊，并将下列两项金额的差额计入当期损益：(1)终止确认部分在终止确认日的账面价值；(2)终止确认部分收到的对价，与原直接计入其他综合收益的公允价值变动累计额中对应终止确认部分的金额之和。对于本公司指定为以公允价值计量且其变动计入其他综合收益的非交易性权益工具，整体或部分转移满足终止确认条件的，按上述方法计算的差额计入留存收益。

### 3. 金融负债终止确认条件

金融负债(或其一部分)的现时义务已经解除的，本公司终止确认该金融负债(或该部分金融负债)。本公司(借入方)与借出方之间签订协议，以承担新金融负债方式替换原金融负债，且新金融负债与原金融负债的合同条款实质上不同的，终止确认原金融负债，同时确认一项新金融负债。本公司对原金融负债(或其一部分)的合同条款做出实质性修改的，终止确认原金融负债，同时按照修改后的条款确认一项新金融负债。

金融负债(或其一部分)终止确认的，本公司将其账面价值与支付的对价(包括转出的非现金资产或承担的负债)之间的差额，计入当期损益。本公司回购金融负债一部分的，按照继续确认部分和终止确认部分在回购日各自的公允价值占整体公允价值的比例，对该金融负债整体的账面价值进行分配。分配给终止确认部分的账面价值与支付的对价(包括转出的非现金资产或承担的负债)之间的差额，计入当期损益。

### 4. 金融工具公允价值的确定

金融资产和金融负债的公允价值确定方法见本附注“主要会计政策和会计估计——公

允价值”。

#### 5. 金融工具的减值

本公司以预期信用损失为基础，对以摊余成本计量的金融资产、合同资产、以公允价值计量且其变动计入其他综合收益的债务工具投资、租赁应收款以及本附注“主要会计政策和会计估计——金融工具”中“金融负债的分类和后续计量”所述的财务担保合同进行减值处理并确认损失准备。预期信用损失，是指以发生违约的风险为权重的金融工具信用损失的加权平均值。信用损失，是指本公司按照原实际利率折现的、根据合同应收的所有合同现金流量与预期收取的所有现金流量之间的差额，即全部现金短缺的现值。

对于购买或源生的已发生信用减值的金融资产，公司在资产负债表日仅将自初始确认后整个存续期内预期信用损失的累计变动确认为损失准备。

对于由《企业会计准则第 14 号——收入》规范的交易形成的应收款项或合同资产及《企业会计准则第 21 号——租赁》规范的租赁应收款，本公司运用简化计量方法，按照相当于整个存续期内的预期信用损失金额计量损失准备。

除上述计量方法以外的金融工具，本公司按照一般方法计量损失准备，在每个资产负债表日评估其信用风险自初始确认后是否已经显著增加。如果信用风险自初始确认后并未显著增加，处于第一阶段，本公司按照该金融工具未来 12 个月内预期信用损失的金额计量损失准备；如果信用风险自初始确认后已显著增加但尚未发生信用减值的，处于第二阶段，本公司按照整个存续期内预期信用损失的金额计量损失准备；如果金融资产自初始确认后已经发生信用减值的，处于第三阶段，本公司按照整个存续期内预期信用损失的金额计量损失准备。

整个存续期预期信用损失，是指因金融工具整个预计存续期内所有可能发生的违约事件而导致的预期信用损失。未来 12 个月内预期信用损失，是指因资产负债表日后 12 个月内（若金融工具的预计存续期少于 12 个月，则为预计存续期）可能发生的金融工具违约事件而导致的预期信用损失，是整个存续期预期信用损失的一部分。

本公司考虑所有合理且有依据的信息，包括前瞻性信息，通过比较金融工具在资产负债表日发生违约的风险与在初始确认日发生违约的风险，确定金融工具预计存续期内发生违约风险的相对变化，以评估金融工具的信用风险自初始确认后是否已显著增加。对于在单项工具层面无法以合理成本获得关于信用风险显著增加的充分证据的金融工具，本公司以组合为基础考虑评估信用风险是否显著增加。若本公司判断金融工具在资产负债表日只具有较低的信用风险，则假定该金融工具的信用风险自初始确认后并未显著增加。

本公司在每个资产负债表日重新计量预期信用损失，由此形成的损失准备的增加或转回

金额，作为减值损失或利得计入当期损益。对于以摊余成本计量的金融资产，损失准备抵减该金融资产在资产负债表中列示的账面价值；对于以公允价值计量且其变动计入其他综合收益的债务工具投资，公司在其他综合收益中确认其损失准备，不抵减该金融资产在资产负债表中列示的账面价值。

#### 6. 金融资产和金融负债的抵销

当本公司具有抵销已确认金融资产和金融负债的法定权利，且目前可执行该种法定权利，同时本公司计划以净额结算或同时变现该金融资产和清偿该金融负债时，金融资产和金融负债以相互抵销后的金额在资产负债表内列示。除此以外，金融资产和金融负债在资产负债表内分别列示，不予相互抵销。

### (十一) 公允价值

公允价值是指市场参与者在计量日发生的有序交易中，出售一项资产所能收到或者转移一项负债所需支付的价格。本公司以公允价值计量相关资产或负债，假定出售资产或者转移负债的有序交易在相关资产或负债的主要市场进行；不存在主要市场的，本公司假定该交易在相关资产或负债的最有利市场进行。主要市场(或最有利市场)是本公司在计量日能够进入的交易市场。

本公司采用在当前情况下适用并且有足够可利用数据和其他信息支持的估值技术，考虑市场参与者将该资产用于最佳用途产生经济利益的能力，或者将该资产出售给能够用于最佳用途的其他市场参与者产生经济利益的能力，优先使用相关可观察输入值，只有在可观察输入值无法取得或取得不切实可行的情况下，才使用不可观察输入值。

在财务报表中以公允价值计量或披露的资产和负债，根据对公允价值计量整体而言具有重要意义最低层次输入值，确定所属的公允价值层次：第一层次输入值，是在计量日能够取得的相同资产或负债在活跃市场上未经调整的报价；第二层次输入值，是除第一层次输入值外相关资产或负债直接或间接可观察的输入值，包括：活跃市场中有类似资产或负债的报价；非活跃市场中相同或类似资产或负债的报价；除报价以外的其他可观察输入值，如在正常报价间隔期间可观察的利益和收益率曲线等；第三层次输入值，是相关资产或负债的不可观察输入值，包括不能直接观察或无法由可观察市场数据验证的利率、股票波动率、企业合并中承担的弃置义务的未来现金流量、使用自身数据做出的财务预测等。每个资产负债表日，本公司对在财务报表中确认的持续以公允价值计量的资产和负债进行重新评估，以确定是否

在公允价值计量层次之间发生转换。

## (十二) 应收票据

### 1. 应收票据的预期信用损失的确定方法及会计处理方法

本公司按照本附注“主要会计政策和会计估计——金融工具”中“金融工具的减值”所述的简化计量方法确定应收票据的预期信用损失并进行会计处理。在资产负债表日，按应收取的合同现金流量与预期收取的现金流量之间的差额的现值计量应收票据的信用损失。本公司将信用风险特征明显不同的应收票据单独进行减值测试，并估计预期信用损失；将其余应收票据按信用风险特征划分为若干组合，参考历史信用损失经验，结合当前状况并考虑前瞻性信息，在组合基础上估计预期信用损失。

### 2. 按照信用风险特征组合计提坏账准备的组合类别及确定依据

组合名称	确定组合的依据
银行承兑汇票组合	信用风险评级 A 以下的银行
财务公司承兑汇票组合	承兑人为信用风险较高的财务公司
商业承兑汇票组合	商业承兑汇票

### 3. 按照单项计提坏账准备的单项计提判断标准

本公司将债务人信用状况明显恶化、未来回款可能性较低、已经发生信用减值等信用风险特征明显不同的应收票据单独进行减值测试。

## (十三) 应收账款

### 1. 应收账款的预期信用损失的确定方法及会计处理方法

本公司按照本附注“主要会计政策和会计估计——金融工具”中“金融工具的减值”所述的简化计量方法确定应收账款的预期信用损失并进行会计处理。在资产负债表日，按应收取的合同现金流量与预期收取的现金流量之间的差额的现值计量应收账款的信用损失。本公司将信用风险特征明显不同的应收账款单独进行减值测试，并估计预期信用损失；将其余应收账款按信用风险特征划分为若干组合，参考历史信用损失经验，结合当前状况并考虑前瞻性信息，在组合基础上估计预期信用损失。

## 2. 按照信用风险特征组合计提坏账准备的组合类别及确定依据

组合名称	确定组合的依据
账龄组合	按账龄划分的具有类似信用风险特征的应收账款
合并范围内的关联方组合	应收本公司合并报表范围内关联方款项

对于账龄组合的应收款项，本公司参考历史信用损失经验，结合当前状况以及对未来经济状况的预测，编制应收款项账龄与整个存续期预期信用损失率对照表，计算预期信用损失。

账 龄	应收账款计提比例 (%)
1 年以内 (含 1 年, 下同)	5.00
1-2 年	10.00
2-3 年	30.00
3 年以上	100.00

## 3. 基于账龄确认信用风险特征组合的账龄计算方法

公司按照先发生先收回的原则统计并计算应收账款账龄。

## 4. 按照单项计提坏账准备的认定单项计提判断标准

本公司将债务人信用状况明显恶化、未来回款可能性较低、已经发生信用减值等信用风险特征明显不同的应收账款单独进行减值测试。

## (十四) 应收款项融资

### 1. 应收款项融资预期信用损失的确定方法及会计处理方法

本公司按照本附注“主要会计政策和会计估计——金融工具”中“金融工具的减值”所述的简易方法确定应收款项融资的预期信用损失并进行会计处理。在资产负债表日，按应收收取的合同现金流量与预期收取的现金流量之间的差额的现值计量应收款项融资的信用损失。本公司将信用风险特征明显不同的应收款项融资单独进行减值测试，并估计预期信用损失；将其余应收款项融资按信用风险特征划分为若干组合，参考历史信用损失经验，结合当前状况并考虑前瞻性信息，在组合基础上估计预期信用损失。

### 2. 按照信用风险特征组合计提坏账准备的组合类别及确定依据

组合名称	确定组合的依据
银行承兑汇票组合	信用风险评级 A 以上的银行

### 3. 按照单项计提坏账准备的单项计提判断标准

本公司将债务人信用状况明显恶化、未来回款可能性较低、已经发生信用减值等信用风险特征明显不同的应收款项融资单独进行减值测试。

## (十五) 其他应收款

### 1. 其他应收款预期信用损失的确定方法及会计处理方法

本公司按照本附注“主要会计政策和会计估计——金融工具”中“金融工具的减值”所述的一般方法确定其他应收款的预期信用损失并进行会计处理。在资产负债表日，按应收取的合同现金流量与预期收取的现金流量之间的差额的现值计量其他应收款的信用损失。本公司将信用风险特征明显不同的其他应收款单独进行减值测试，并估计预期信用损失；将其余其他应收款按信用风险特征划分为若干组合，参考历史信用损失经验，结合当前状况并考虑前瞻性信息，在组合基础上估计预期信用损失。

### 2. 按照信用风险特征组合计提坏账准备的组合类别及确定依据

组合名称	确定组合的依据
账龄组合	按账龄划分的具有类似信用风险特征的其他应收款
保证金组合	与生产经营项目有关且期满可以全部收回各种保证金、押金
出口退税款组合	应收出口退税款
关联方组合	应收本公司合并范围内子公司款项

### 3. 基于账龄确认信用风险特征组合的账龄计算方法

公司按照先发生先收回的原则统计并计算其他应收款账龄。

### 4. 按照单项计提坏账准备的单项计提判断标准

本公司将债务人信用状况明显恶化、未来回款可能性较低、已经发生信用减值等信用风险特征明显不同的其他应收款单独进行减值测试。

## (十六) 存货

### 1. 存货类别、发出计价方法、盘存制度、低值易耗品和包装物的摊销方法

(1) 存货包括在日常活动中持有以备出售的产成品或商品、处在生产过程中的在产品、

在生产过程或提供劳务过程中耗用的材料和物料、在途物资和委托加工物资等。

(2) 企业取得存货按实际成本计量。1) 外购存货的成本即为该存货的采购成本，通过进一步加工取得的存货成本由采购成本和加工成本构成。2) 债务重组取得债务人用以抵债的存货，以放弃债权的公允价值和使该存货达到当前位置和状态所发生的可直接归属于该存货的相关税费为基础确定其入账价值。3) 在非货币性资产交换具备商业实质和换入资产或换出资产的公允价值能够可靠计量的前提下，非货币性资产交换换入的存货通常以换出资产的公允价值为基础确定其入账价值，除非有确凿证据表明换入资产公允价值更加可靠；不满足上述前提的非货币性资产交换，以换出资产的账面价值和应支付的相关税费作为换入存货的成本。4) 以同一控制下的企业吸收合并方式取得的存货按被合并方的账面价值确定其入账价值；以非同一控制下的企业吸收合并方式取得的存货按公允价值确定其入账价值。

(3) 企业发出存货的成本计量采用月末一次加权平均法。

(4) 低值易耗品和包装物的摊销方法

低值易耗品按照一次转销法进行摊销。

包装物按照一次转销法进行摊销。

(5) 存货的盘存制度为永续盘存制。

## 2. 存货跌价准备

(1) 存货跌价准备的确认标准和计提方法

资产负债表日，存货采用成本与可变现净值孰低计量。存货可变现净值是按存货的估计售价减去至完工时估计将要发生的成本、估计的销售费用以及相关税费后的金额。在确定存货的可变现净值时，以取得的确凿证据为基础，同时考虑持有存货的目的以及资产负债表日后事项的影响，除有明确证据表明资产负债表日市场价格异常外，本期期末存货项目的可变现净值以资产负债表日市场价格为基础确定，其中：

1) 产成品、商品和用于出售的材料等直接用于出售的商品存货，在正常生产经营过程中以该存货的估计售价减去估计的销售费用和相关税费后的金额确定其可变现净值；

2) 需要经过加工的材料存货，在正常生产经营过程中以所生产的产成品的估计售价减去至完工时估计将要发生的成本、估计的销售费用和相关税费后的金额确定其可变现净值；资产负债表日，同一项存货中一部分有合同价格约定、其他部分不存在合同价格的，分别确定其可变现净值，并与其对应的成本进行比较，分别确定存货跌价准备的计提或转回的金额。

期末按照单个存货项目计提存货跌价准备；但对于数量繁多、单价较低的存货，按照存货类别计提存货跌价准备；与在同一地区生产和销售的产品系列相关、具有相同或者类似最终用途或目的，且难以与其他项目分开计量的存货，则合并计提存货跌价准备。

计提存货跌价准备后，如果以前减记存货价值的影响因素已经消失，导致存货的可变现净值高于其账面价值的，在原已计提的存货跌价准备金额内予以转回，转回的金额计入当期损益。

(2) 按照组合计提存货跌价准备的组合类别及确定依据、不同类别存货可变现净值的确定依据

组合名称	确定组合的依据	可变现净值的确定依据
可变现净值组合-库存商品	可变现净值	存货的估计售价减去估计的销售费用和相关税费后的金额确定其可变现净值

## (十七) 长期股权投资

本部分所指的长期股权投资是指本公司对被投资单位具有控制、共同控制或重大影响的长期股权投资，包括对子公司、合营企业和联营企业的权益性投资。

### 1. 共同控制和重大影响的判断标准

共同控制，是指按照相关约定对某项安排所共有的控制，并且该安排的相关活动必须经过分享控制权的参与方一致同意后才能决策。本公司与其他合营方一同对被投资单位实施共同控制且对被投资单位净资产享有权利的，被投资单位为本公司的合营企业。判断是否存在共同控制时，不考虑享有的保护性权利。

重大影响，是指对一个企业的财务和经营决策有参与决策的权力，但并不能够控制或者与其他方一起共同控制这些政策的制定。本公司能够对被投资单位施加重大影响的，被投资单位为本公司联营企业。在确定能否对被投资单位施加重大影响时，考虑投资方直接或间接持有被投资单位的表决权股份以及投资方及其他方持有的当期可执行潜在表决权在假定转换为对被投资方单位的股权后产生的影响，包括被投资单位发行的当期可转换的认股权证、股份期权及可转换公司债券等的影响。

### 2. 长期股权投资的初始投资成本的确定

(1) 同一控制下的合并形成的，合并方以支付现金、转让非现金资产、承担债务或发行权益性证券作为合并对价的，在合并日按取得被合并方所有者权益在最终控制方合并财务报

表中的账面价值的份额作为其初始投资成本。长期股权投资初始投资成本与支付的现金、转让的非现金资产、所承担债务账面价值或发行股份的面值总额之间的差额调整资本公积；资本公积不足冲减的，调整留存收益。通过多次交易分步取得同一控制下被合并方的股权，最终形成同一控制下企业合并的，应根据是否属于“一揽子交易”分别进行处理：属于“一揽子交易”的，将各项交易作为一项取得控制权的交易进行会计处理；不属于“一揽子交易”的，在合并日按照应享有被合并方股东权益在最终控制方合并财务报表中的账面价值的份额作为长期股权投资的初始投资成本，长期股权投资初始投资成本与达到合并前的长期股权投资账面价值加上合并日进一步取得股份新支付对价的账面价值之和的差额，调整资本公积；资本公积不足冲减的，调整留存收益。合并日之前持有的股权投资因采用权益法核算或为其他权益工具投资而确认的其他综合收益，暂不进行会计处理。

(2) 非同一控制下的企业合并形成的，公司按照购买日确定的合并成本作为长期股权投资的初始投资成本。合并成本为购买日购买方为取得对被购买方的控制权而付出的资产、发生或承担的负债以及发行的权益性证券的公允价值。购买方为企业合并而发生的审计、法律服务、评估咨询等中介费用以及其他相关管理费用于发生时计入当期损益；购买方作为合并对价发行的权益性证券或债务性证券的交易费用，计入权益性证券或债务性证券的初始确认金额。本公司将合并协议约定的或有对价作为企业合并转移对价的一部分，按照其在购买日的公允价值计入企业合并成本。通过多次交易分步实现的非同一控制下企业合并，根据企业会计准则判断该多次交易是否属于“一揽子交易”。属于“一揽子交易”的，将各项交易作为一项取得控制权的交易进行会计处理。不属于“一揽子交易”的，按照原持有被购买方的股权投资账面价值加上新增投资成本之和，作为改按成本法核算的长期股权投资的初始投资成本；原持有的股权采用权益法核算的，相关其他综合收益暂不进行会计处理；原持有股权投资为其他权益工具投资的，其公允价值与账面价值之间的差额，以及原计入其他综合收益的累计公允价值变动直接转入留存收益。

(3) 除企业合并形成的长期股权投资外的其他股权投资，按成本进行初始计量：以支付现金取得的，按照实际支付的购买价款作为其初始投资成本；以发行权益性证券取得的，按照发行权益性证券的公允价值作为其初始投资成本，与发行权益性证券直接相关的费用，按照《企业会计准则第 37 号——金融工具列报》的有关规定确定；在非货币性资产交换具有商业实质和换入资产或换出资产的公允价值能够可靠计量的前提下，非货币性资产交换换入的长期股权投资以换出资产的公允价值和应支付的相关税费确定其初始投资成本，除非有确凿证据表明换入资产的公允价值更加可靠；不满足上述前提的非货币性资产交换，以换出资

产的账面价值和应支付的相关税费作为换入长期股权投资的初始投资成本。通过债务重组取得的长期股权投资，其初始投资成本以放弃债权的公允价值为基础确定。与取得长期股权投资直接相关的费用、税金及其他必要支出也计入投资成本。

对于因追加投资能够对被投资单位实施重大影响或实施共同控制但不构成控制的，长期股权投资成本为按照《企业会计准则第 22 号——金融工具确认和计量》确定的原持有股权投资的公允价值加上新增投资成本之和，作为改按权益法核算的初始投资成本。原持有的股权投资分类为其他权益工具投资的，其公允价值与账面价值之间的差额，以及原计入其他综合收益的累计公允价值变动应当直接转入留存收益。

### 3. 长期股权投资的后续计量及损益确认方法

#### (1) 成本法核算的长期股权投资

公司对子公司的长期股权投资，采用成本法核算。除取得投资时实际支付的价款或对价中包含的已宣告但尚未发放的现金股利或利润外，公司按照享有被投资单位宣告发放的现金股利或利润确认当期投资收益。

#### (2) 权益法核算的长期股权投资

对联营企业和合营企业的长期股权投资，采用权益法核算。

采用权益法核算的长期股权投资的初始投资成本大于投资时应享有被投资单位可辨认净资产公允价值份额的，不调整长期股权投资的初始投资成本；长期股权投资的初始投资成本小于投资时应享有被投资单位可辨认净资产公允价值份额的，其差额应当计入当期损益，同时调整长期股权投资的成本。取得长期股权投资后，被投资单位采用的会计政策及会计期间与公司不一致的，按照公司的会计政策及会计期间对被投资单位的财务报表进行调整，并据以确认投资损益和其他综合收益等。按照应享有或应分担的被投资单位实现的净损益和其他综合收益的份额，分别确认投资收益和其他综合收益，同时调整长期股权投资的账面价值；在确认应享有被投资单位净损益的份额时，以取得投资时被投资单位各项可辨认资产等的公允价值为基础，对被投资单位的净利润进行调整后确认。按照被投资单位宣告分派的利润或现金股利计算应享有的部分，相应减少长期股权投资的账面价值；对于被投资单位除净损益、其他综合收益和利润分配以外所有者权益的其他变动，调整长期股权投资的账面价值并计入所有者权益。公司与联营企业、合营企业之间发生的未实现内部交易损益按照享有的比例计算归属于公司的部分，予以抵销，在此基础上确认投资收益。与被投资单位发生的未实现内部交易损失，属于资产减值损失的，全额确认。

在公司确认应分担被投资单位发生亏损时，按照以下顺序进行处理：首先，冲减长期股

权投资的账面价值。其次，长期股权投资的账面价值不足以冲减的，以其他实质上构成对被投资单位净投资的长期权益账面价值为限继续确认投资损失、冲减长期应收项目的账面价值。经过上述处理，按照投资合同或协议约定企业仍承担额外义务的，按预计承担的义务确认预计负债，计入当期投资损失。被投资单位以后期间实现净利润的，本公司在收益弥补未确认的亏损分担额后，恢复确认收益分享额。

在持有投资期间，被投资单位编制合并财务报表的，以合并财务报表中的净利润、其他综合收益和其他所有者权益变动中归属于被投资单位的金额为基础进行核算。

对于本公司向合营企业与联营企业投出的资产构成业务的，投资方因此取得长期股权投资但未取得控制权的，以投出业务的公允价值作为新增长期股权投资的初始投资成本，初始投资成本与投出业务的账面价值之差，全额计入当期损益。本公司向合营企业或者联营企业出售的资产构成业务的，取得的对价与业务的账面价值之差，全额计入当期损益。本公司自联营及合营企业购入的资产构成业务的，按《企业会计准则第 20 号——企业合并》的规定进行会计处理，全额确认与交易相关的利得或损失。

#### 4. 长期股权投资的处置

处置长期股权投资，其账面价值与实际取得价款的差额，计入当期损益。

##### (1) 权益法核算下的长期股权投资的处置

采用权益法核算的长期股权投资，处置后的剩余股权仍采用权益法核算的，在处置该项投资时，采用与被投资单位直接处置相关资产或者负债相同的基础，按相应比例对原计入其他综合收益的部分进行会计处理。因被投资单位除净损益、其他综合收益和利润分配以外的其他所有者权益变动而确认的所有者权益，按比例结转入当期损益。

因处置部分股权投资等原因丧失了对投资单位的共同控制或者重大影响的，处置后的剩余股权改按金融工具确认和计量准则核算，其在丧失共同控制或重大影响之日的公允价值与账面价值之间的差额计入当期损益。原股权投资因采用权益法核算而确认的其他综合收益，在终止确认权益法核算时采用与被投资单位直接处置相关资产或负债相同的基础进行会计处理。因被投资方除净损益、其他综合收益和利润分配以外的其他所有者权益变动而确认的所有者权益，在终止采用权益法核算时全部转入当期损益。

##### (2) 成本法核算下的长期股权投资的处置

采用成本法核算的长期股权投资，处置后剩余股权仍采用成本法核算的，其在取得对被投资单位的控制之前因采用权益法核算或者金融工具确认和计量准则核算而确认的其他综合收益，采用与被投资单位直接处置相关资产或者负债相同的基础进行处理，并按比例结转

当期损益；因采用权益法核算而确认的被投资单位净资产中除净损益、其他综合收益和利润分配以外的其他所有者权益变动按比例结转当期损益。

因其他投资方增资而导致本公司持股比例下降、从而丧失控制权但能对被投资单位实施共同控制或施加重大影响的，按照新的持股比例确认本公司应享有的被投资单位因增资扩股而增加净资产的份额，与应结转持股比例下降部分所对应的长期股权投资原账面价值之间的差额计入当期损益；然后，按照新的持股比例视同自取得投资时即采用权益法核算进行调整。

公司因处置部分股权投资或其他原因丧失了对原有子公司控制权的，处置后的剩余股权能够对被投资单位实施共同控制或施加重大影响的，改按权益法核算，并对该剩余股权视同自取得时即采用权益法核算进行调整，购买日之前持有的股权投资因采用权益法核算而确认的其他综合收益和其他所有者权益按比例结转；处置后的剩余股权不能对被投资单位实施共同控制或施加重大影响的，改按《企业会计准则第 22 号——金融工具确认和计量》的有关规定进行会计处理，其在丧失控制之日的公允价值与账面价值间的差额计入当期损益，其他综合收益和其他所有者权益全部结转为当期损益。

本公司通过多次交易分步处置对子公司股权投资直至丧失控制权，如果上述交易属于一揽子交易的，将各项交易作为一项处置子公司股权投资并丧失控制权的交易进行会计处理，在丧失控制权之前每一次处置价款与所处置的股权对应的长期股权投资账面价值之间的差额，先确认为其他综合收益，到丧失控制权时再一并转入丧失控制权的当期损益。

## (十八) 固定资产

### 1. 固定资产确认条件

固定资产是指同时具有下列特征的有形资产：(1) 为生产商品、提供劳务、出租或经营管理持有的；(2) 使用寿命超过一个会计年度。

固定资产同时满足下列条件的予以确认：(1) 与该固定资产有关的经济利益很可能流入企业；(2) 该固定资产的成本能够可靠地计量。与固定资产有关的后续支出，符合上述确认条件的，计入固定资产成本；不符合上述确认条件的，发生时计入当期损益。

### 2. 固定资产的初始计量

固定资产按照成本进行初始计量。

### 3. 固定资产的折旧方法

固定资产自达到预定可使用状态时开始计提折旧，终止确认时或划分为持有待售非流动

资产时停止计提折旧。如固定资产各组成部分的使用寿命不同或者以不同的方式为企业提供经济利益，则选择不同折旧率和折旧方法，分别计提折旧。各类固定资产折旧年限和折旧率如下：

固定资产类别	折旧方法	折旧年限(年)	预计净残值率(%)	年折旧率(%)
房屋及建筑物	年限平均法	5-25	0-10	3.6-20.00
机器设备	年限平均法	3-15	0-5	6.33-33.33
运输工具	年限平均法	4-8	0-5	11.88-25.00
电子及其他设备	年限平均法	3-8	0-5	11.88-33.33

说明：

(1)符合资本化条件的固定资产装修费用，在两次装修期间与固定资产尚可使用年限两者中较短的期间内，采用年限平均法单独计提折旧。

(2)已计提减值准备的固定资产，还应扣除已计提的固定资产减值准备累计金额计算折旧率。

(3)公司至少年度终了对固定资产的使用寿命、预计净残值和折旧方法进行复核，如发生改变则作为会计估计变更处理。

#### 4. 其他说明

(1)因开工不足、自然灾害等导致连续3个月停用的固定资产确认为闲置固定资产(季节性停用除外)。闲置固定资产采用和其他同类别固定资产一致的折旧方法。

(2)若固定资产处于处置状态，或者预期通过使用或处置不能产生经济利益，则终止确认，并停止折旧和计提减值。

(3)固定资产出售、转让、报废或者毁损的处置收入扣除其账面价值和相关税费后的差额计入当期损益。

(4)本公司对固定资产进行定期检查发生的大修理费用，有确凿证据表明符合固定资产确认条件的部分，计入固定资产成本，不符合固定资产确认条件的计入当期损益。固定资产在定期大修理间隔期间，照提折旧。

### (十九) 在建工程

1. 在建工程同时满足经济利益很可能流入、成本能够可靠地计量则予以确认。在建工程按建造该项资产达到预定可使用状态前所发生的实际成本计量。

2. 在建工程达到预定可使用状态时，按工程实际成本转入固定资产。已达到预定可使用状态但尚未办理竣工结算的，先按估计价值转入固定资产，待办理竣工决算后再按实际成本调整原暂估价值，但不再调整原已计提的折旧。

3. 本公司在建工程转为固定资产的具体标准和时点如下：

类别	转为固定资产的标准和时点
房屋建筑物	已达到预计可使用状态
机器设备	安装调试后达到设计要求或合同规定的标准

## (二十) 借款费用

借款费用，包括借款利息、折价或者溢价的摊销、辅助费用以及因外币借款而发生的汇兑差额等。

### 1. 借款费用资本化的确认原则

公司发生的借款费用，可直接归属于符合资本化条件的资产的购建或者生产的，予以资本化，计入相关资产成本；其他借款费用，在发生时根据其发生额确认为费用，计入当期损益。

### 2. 借款费用资本化期间

(1) 当同时满足下列条件时，开始资本化：1) 资产支出已经发生；2) 借款费用已经发生；3) 为使资产达到预定可使用或可销售状态所必要的购建或者生产活动已经开始。

(2) 暂停资本化：若符合资本化条件的资产在购建或者生产过程中发生非正常中断，并且中断时间连续超过 3 个月，暂停借款费用的资本化；中断期间发生的借款费用确认为当期费用，直至资产的购建或者生产活动重新开始。该项中断如是所购建或生产的符合资本化条件的资产达到预定可使用状态或者可销售状态必要的程序，则借款费用继续资本化。

(3) 停止资本化：当所购建或者生产符合资本化条件的资产达到预定可使用或者可销售状态时，借款费用停止资本化。当购建或者生产符合资本化的资产中部分项目分别完工且可单独使用时，该部分资产借款费用停止资本化。购建或者生产的资产的各部分分别完工，但必须等到整体完工后才可使用或者对外销售的，在该资产整体完工时停止借款费用资本化。

### 3. 借款费用资本化率及资本化金额的计算方法

为购建或者生产符合资本化条件的资产而借入专门借款的，以专门借款当期实际发生的利息费用(包括按照实际利率法确定的折价或溢价的摊销)，减去将尚未动用的借款资金存入

银行取得的利息收入或进行暂时性投资取得的投资收益后的金额，确定应予资本化的利息金额；为购建或者生产符合资本化条件的资产占用了一般借款的，根据累计资产支出超过专门借款的资产支出加权平均数乘以占用一般借款的资本化率(加权平均利率)，计算确定一般借款应予资本化的利息金额。在资本化期间内，每一会计期间的利息资本化金额不超过当期相关借款实际发生的利息金额。外币专门借款本金及利息的汇兑差额，在资本化期间内予以资本化。专门借款发生的辅助费用，在所购建或生产的符合资本化条件的资产达到预定可使用或者可销售状态之前发生的，予以资本化；在达到预定可使用或者可销售状态之后发生的，计入当期损益。一般借款发生的辅助费用，在发生时计入当期损益。借款存在折价或者溢价的，按照实际利率法确定每一会计期间应摊销的折价或者溢价金额，调整每期利息金额。

## (二十一) 无形资产

### 1. 无形资产的初始计量

无形资产按成本进行初始计量。外购无形资产的成本，包括购买价、相关税费以及直接归属于该项资产达到预定用途所发生的其他支出。购买无形资产的价款超过正常信用条件延期支付，实质上具有融资性质的，无形资产的成本以购买价款的现值为基础确定。债务重组取得债务人用以抵债的无形资产，以放弃债权的公允价值和可直接归属于使该资产达到预定用途所发生的税金等其他成本为基础确定其入账价值。在非货币性资产交换具备商业实质且换入或换出资产的公允价值能够可靠计量的前提下，非货币性资产交换换入的无形资产以换出资产的公允价值和应支付的相关税费作为换入无形资产的成本，除非有确凿证据表明换入资产的公允价值更可靠；不满足上述前提的非货币性资产交换，以换出资产的账面价值和应支付的相关税费作为换入无形资产的成本，不确认损益。

与无形资产有关的支出，如果相关的经济利益很可能流入本公司且成本能可靠地计量，则计入无形资产成本。除此之外的其他项目的支出，在发生时计入当期损益。

取得的土地使用权通常作为无形资产核算。自行开发构建厂房等建筑物，相关的土地使用权支出和建筑物建造成本分别作为无形资产和固定资产核算。如为外购的房屋及建筑物，则将有关价款在土地使用权和建筑物之间分配，难以合理分配的，全部作为固定资产处理。

### 2. 无形资产使用寿命及其确定依据、估计情况、摊销方法或复核程序

根据无形资产的合同性权利或其他法定权利、同行业情况、历史经验、相关专家论证等综合因素判断，能合理确定无形资产为公司带来经济利益期限的，作为使用寿命有限的无形

资产；无法合理确定无形资产为公司带来经济利益期限的，视为使用寿命不确定的无形资产。

对使用寿命有限的无形资产，估计其使用寿命时通常考虑以下因素：(1)运用该资产生产的产品通常的寿命周期、可获得的类似资产使用寿命的信息；(2)技术、工艺等方面的现阶段情况及对未来发展趋势的估计；(3)以该资产生产的产品或提供劳务的市场需求情况；(4)现在或潜在的竞争者预期采取的行动；(5)为维持该资产带来经济利益能力的预期维护支出，以及公司预计支付有关支出的能力；(6)对该资产控制期限的相关法律规定或类似限制，如特许使用期、租赁期等；(7)与公司持有其他资产使用寿命的关联性等。使用寿命有限的无形资产的使用寿命估计情况：

项 目	预计使用寿命依据	期限(年)
土地使用权	土地使用权证登记使用年限	30-50
软件	预计受益期限	5

使用寿命有限的无形资产，在使用寿命内按照与该项无形资产有关的经济利益的预期实现方式系统地摊销，无法可靠确定预期实现方式的，采用直线法摊销。使用寿命不确定的无形资产不予摊销，但每年均对该无形资产的使用寿命进行复核，并进行减值测试。

本公司于每年年度终了，对使用寿命有限的无形资产的使用寿命及摊销方法进行复核，与以前估计不同的，调整原先估计数，并按会计估计变更处理；预计某项无形资产已经不能给企业带来未来经济利益的，将该项无形资产的账面价值全部转入当期损益。

### 3. 研发支出的归集范围及相关会计处理方法

#### (1) 基本原则

内部研究开发项目的支出，区分为研究阶段支出和开发阶段支出。划分研究阶段和开发阶段的标准：为获取新的技术和知识等进行的有计划的调查阶段，应确定为研究阶段，该阶段具有计划性和探索性等特点；在进行商业性生产或使用前，将研究成果或其他知识应用于某项计划或设计，以生产出新的或具有实质性改进的材料、装置、产品等阶段，应确定为开发阶段，该阶段具有针对性和形成成果的可能性较大等特点。

内部研究开发项目研究阶段的支出，于发生时计入当期损益。内部研究开发项目开发阶段的支出，同时满足下列条件的，确认为无形资产：(1)完成该无形资产以使其能够使用或出售在技术上具有可行性；(2)具有完成该无形资产并使用或出售的意图；(3)无形资产产生经济利益的方式，包括能够证明运用该无形资产生产的产品存在市场或无形资产自身存在市场，无形资产将在内部使用的，可证明其有用性；(4)有足够的技术、财务资源和其他资源支持，以完成该无形资产的开发，并有能力使用或出售该无形资产；(5)归属于该无形资产

开发阶段的支出能够可靠地计量。如不满足上述条件的，于发生时计入当期损益；无法区分研究阶段支出和开发阶段支出的，将发生的研发支出全部计入当期损益。

## (2) 具体标准

本公司将与开展研发活动直接相关的各项费用归集为研发支出，包括职工薪酬、折旧费及摊销、材料费和其他费用。

内部研究开发项目的支出，区分为研究阶段支出和开发阶段支出。划分研究阶段和开发阶段的标准：为获取新的技术和知识等进行的有计划的调查阶段，应确定为研究阶段，该阶段具有计划性和探索性等特点；在进行商业性生产或使用前，将研究成果或其他知识应用于某项计划或设计，以生产出新的或具有实质性改进的材料、装置、产品等阶段，应确定为开发阶段，该阶段具有针对性和形成成果的可能性较大等特点。

研究阶段支出于发生时计入当期损益，对于开发阶段的支出，在同时满足以下条件时予以资本化：本公司评估完成该无形资产以使其能够使用或出售在技术上具有可行性；本公司具有完成该无形资产并使用或出售的意图；无形资产预计能够为本公司带来经济利益；本公司有足够的技术、财务资源和其他资源支持，以完成该无形资产的开发，并有能力使用或出售该无形资产；归属于该无形资产开发阶段的支出能够可靠地计量。对于不满足资本化条件的开发阶段支出于发生时计入当期损益。

## (二十二) 长期资产减值

长期股权投资、固定资产、在建工程、使用权资产、无形资产等长期资产，存在下列迹象的，表明资产可能发生了减值：

1. 资产的市价当期大幅度下跌，其跌幅明显高于因时间的推移或者正常使用而预计的下跌；
2. 企业经营所处的经济、技术或者法律等环境以及资产所处的市场在当期或者将在近期发生重大变化，从而对企业产生不利影响；
3. 市场利率或者其他市场投资报酬率在当期已经提高，从而影响企业计算资产预计未来现金流量现值的折现率，导致资产可收回金额大幅度降低；
4. 有证据表明资产已经陈旧过时或者其实体已经损坏；
5. 资产已经或者将被闲置、终止使用或者计划提前处置；

6. 企业内部报告的证据表明资产的经济绩效已经低于或者将低于预期，如资产所创造的净现金流量或者实现的营业利润(或者亏损)远远低于(或者高于)预计金额等；

7. 其他表明资产可能已经发生减值的迹象。

上述长期资产于资产负债表日存在减值迹象的，应当进行减值测试。减值测试结果表明资产的可收回金额低于其账面价值的，按其差额计提减值准备并计入减值损失。可收回金额为资产的公允价值减去处置费用后的净额与资产预计未来现金流量的现值两者之间的较高者。公允价值的确定方法详见本附注“主要会计政策和会计估计——公允价值”；处置费用包括与资产处置有关的法律费用、相关税费、搬运费以及为使资产达到可销售状态所发生的直接费用；资产预计未来现金流量的现值，按照资产在持续使用过程中和最终处置时所产生的预计未来现金流量，选择恰当的折现率对其进行折现后的金额加以确定。

资产减值准备按单项资产为基础计算并确认，如果难以对单项资产的可收回金额进行估计的，以资产组所属的资产组确定资产组的可收回金额。资产组是能够独立产生现金流入的最小资产组合。

在财务报表中单独列示的商誉，在进行减值测试时，将商誉的账面价值分摊至预期从企业合并的协同效应收益中受益的资产组或资产组组合。测试结果表明包含分摊的商誉的资产组或者资产组组合的可收回金额低于其账面价值的，确认相应的减值损失。减值损失金额先抵减分摊至该资产组或者资产组组合的商誉的账面价值，再根据资产组或者资产组组合中除商誉以外的其他各项资产的账面价值所占比重，按比例抵减其他各项资产的账面价值。

商誉和使用寿命不确定的无形资产至少在每年年度终了进行减值测试。

上述资产减值损失一经确认，在以后期间不予转回。

### **(二十三) 长期待摊费用**

长期待摊费用按实际支出入账，在受益期或规定的期限内平均摊销。如果长期待摊的费用项目不能使以后会计期间受益，则将尚未摊销的该项目的摊余价值全部转入当期损益。其中：

租入的固定资产发生的改良支出，对能够合理确定租赁期届满时取得租赁资产所有权的，在租赁资产剩余使用寿命内平均摊销。无法合理确定租赁期届满时能够取得租赁资产所有权的，按剩余租赁期与租赁资产剩余使用寿命两者孰短的期限平均摊销。

租入的固定资产发生的装修费用，对能够合理确定租赁期届满时取得租赁资产所有权的，

按两次装修间隔期间与租赁资产剩余使用寿命中较短的期限平均摊销。无法合理确定租赁期届满时能够取得租赁资产所有权的，按两次装修间隔期间、剩余租赁期与租赁资产剩余使用寿命三者中较短的期限平均摊销。

#### **(二十四) 合同负债**

合同负债是指公司已收或应收客户对价而应向客户转让商品的义务。公司将同一合同下的合同资产和合同负债相互抵销后以净额列示。

#### **(二十五) 职工薪酬**

职工薪酬，是指企业为获得职工提供的服务或解除劳动关系而给予的各种形式的报酬或补偿。职工薪酬包括短期薪酬、离职后福利、辞退福利和其他长期职工福利。企业提供给职工配偶、子女、受赡养人、已故员工遗属及其他受益人等的福利，也属于职工薪酬。

根据流动性，职工薪酬分别列示于资产负债表的“应付职工薪酬”项目和“长期应付职工薪酬”项目。

##### **1. 短期薪酬的会计处理方法**

本公司在职工提供服务的会计期间，将实际发生的职工工资、奖金、按规定的基准和比例为职工缴纳的医疗保险费、工伤保险费和生育保险费等社会保险费和住房公积金，确认为负债，并计入当期损益或相关资产成本。职工福利费为非货币性福利的，如能够可靠计量的，按照公允价值计量。如果该负债预期在职工提供相关服务的年度报告期结束后十二个月内不能完全支付，且财务影响重大的，则该负债将以折现后的金额计量。

##### **2. 离职后福利的会计处理方法**

离职后福利计划包括设定提存计划和设定受益计划。其中，设定提存计划，是指向独立的基金缴存固定费用后，企业不再承担进一步支付义务的离职后福利计划；设定受益计划，是指除设定提存计划以外的离职后福利计划。

##### **设定提存计划**

本公司按当期政府的相关规定为职工缴纳基本养老保险和失业保险，在职工为本公司提供服务的会计期间，根据设定提存计划计算的应缴存金额确认为负债，并计入当期损益或相

关资产成本。

除基本养老保险外，本公司还依据国家企业年金制度的相关政策建立了企业年金缴纳制度(补充养老保险)。本公司按职工工资总额的一定比例向当地社会保险机构缴费，相应支出计入当期损益或者相关资产成本。

### 3. 辞退福利的会计处理方法

在本公司不能单方面撤回因解除劳动关系计划或者裁减建议所提供的辞退福利时，和本公司确认与涉及支付辞退福利的重组相关的成本或费用时两者孰早日，确认辞退福利产生的职工薪酬负债，并计入当期损益。但辞退福利预期在年度报告期结束后十二个月不能完全支付的，按照其他长期职工薪酬处理。

职工内部退休计划采用与上述辞退福利相同的原则处理。本公司将自职工停止提供服务日至正常退休日的期间拟支付的内退人员工资和缴纳的社会保险费等，在符合预计负债确认条件时，计入当期损益(辞退福利)。正式退休日期之后的经济补偿(如正常养老退休金)，按照离职后福利处理。

### 4. 其他长期职工福利的会计处理方法

本公司向职工提供的其他长期职工福利，符合设定提存计划的，按照设定提存计划进行会计处理，除此之外按照设定受益计划进行会计处理。但相关职工薪酬成本中“重新计量设定受益计划净负债或净资产所产生的变动”部分计入当期损益或相关资产成本。

## (二十六) 预计负债

当与或有事项相关的义务同时符合以下条件，将其确认为预计负债：1. 该义务是承担的现时义务；2. 该义务的履行很可能导致经济利益流出；3. 该义务的金额能够可靠地计量。

预计负债按照履行相关现时义务所需支出的最佳估计数进行初始计量，并综合考虑与或有事项有关的风险、不确定性和货币时间价值等因素。货币时间价值影响重大的，通过对相关未来现金流出进行折现后确定最佳估计数。

最佳估计数分以下情况处理：所需支出存在一个连续范围(或区间)，且该范围内各种结果发生的可能性相同的，则最佳估计数按照该范围的中间值：即上下限金额的平均数确定。所需支出不存在一个连续范围(或区间)，或虽然存在一个连续范围但该范围内各种结果发生的可能性不相同的，如或有事项涉及单个项目的，则最佳估计数按照最可能发生金额确定；如或有事项涉及多个项目的，则最佳估计数按各种可能结果及相关概率计算确定。

本公司清偿预计负债所需支出全部或部分预期由第三方补偿的，补偿金额在基本确定能够收到时，作为资产单独确认，且确认的补偿金额不超过预计负债的账面价值。

每个资产负债表日对预计负债的账面价值进行复核。有确凿证据表明该账面价值不能反映当前最佳估计数的，按照当前最佳估计数对该账面价值进行调整。

## (二十七) 收入

### 1. 收入的总确认原则

公司以控制权转移作为收入确认时点的判断标准。公司在履行了合同中的履约义务，即在客户取得相关商品控制权时确认收入。

满足下列条件之一的，公司属于在某一时段内履行履约义务；否则，属于在某一时点履行履约义务：(1) 客户在公司履约的同时即取得并消耗公司履约所带来的经济利益；(2) 客户能够控制公司履约过程中在建的商品；(3) 公司履约过程中所产出的商品具有不可替代用途，且公司在整个合同期间内有权就累计至今已完成的履约部分收取款项。

对于在某一时段内履行的履约义务，公司在该段时间内按照履约进度确认收入，但是，履约进度不能合理确定的除外。当履约进度不能合理确定时，公司已经发生的成本预计能够得到补偿的，按照已经发生的成本金额确认收入，直到履约进度能够合理确定为止。

对于在某一时点履行的履约义务，公司在客户取得相关商品控制权时点确认收入。在判断客户是否已取得商品控制权时，公司考虑下列迹象：(1) 公司就该商品享有现时收款权利，即客户就该商品负有现时付款义务；(2) 公司已将该商品的法定所有权转移给客户，即客户已拥有该商品的法定所有权；(3) 公司已将该商品实物转移给客户，即客户已实物占有该商品；(4) 公司已将该商品所有权上的主要风险和报酬转移给客户，即客户已取得该商品所有权上的主要风险和报酬；(5) 客户已接受该商品；(6) 其他表明客户已取得商品控制权的迹象。

合同中包含两项或多项履约义务的，公司在合同开始日，按照各单项履约义务所承诺商品的单独售价的相对比例，将交易价格分摊至各单项履约义务，按照分摊至各单项履约义务的交易价格计量收入。交易价格，是公司因向客户转让商品而预期有权收取的对价金额。公司代第三方收取的款项以及公司预期将退还给客户的款项，作为负债进行会计处理，不计入交易价格。合同中存在可变对价的，公司按照期望值或最可能发生金额确定可变对价的最佳估计数，但包含可变对价的交易价格，不超过在相关不确定性消除时累计已确认收入极可能不会发生重大转回的金额。合同中存在重大融资成分的，公司按照假定客户在取得商品控制

权时即以现金支付的应付金额确定交易价格。该交易价格与合同对价之间的差额，在合同期间内采用实际利率法摊销。合同开始日，公司预计客户取得商品控制权与客户支付价款间隔不超过一年的，不考虑合同中存在的重大融资成分。

## 2. 本公司收入的具体确认原则

本公司的销售分为内销和外销。其中：内销销售收入确认方法：未采用寄售模式的，按照销售合同的约定组织生产、发货，客户收到公司产品、确认无误后签字，财务根据客户签字的送货单，在相关的经济利益很可能流入、产品相关的成本能够可靠地计量时确认销售收入的实现；采用寄售仓模式的，客户从寄售仓领用后，公司根据客户的供应商系统领用数据确认收入。

外销销售收入的确认需要满足以下条件：公司已根据合同约定将产品报关、离港，取得出口报关单，且产品销售收入金额已确定，已经取回货款或取得了收款凭证且相关的经济利益很可能流入，产品相关的成本能够可靠地计量。

## (二十八) 合同成本

### 1. 合同成本的确认条件

合同成本包括合同取得成本及合同履约成本。

公司为取得合同发生的增量成本预期能够收回的，作为合同取得成本确认为一项资产。公司为取得合同发生的、除预期能够收回的增量成本之外的其他支出，在发生时计入当期损益，明确由客户承担的除外。

公司为履行合同发生的成本，不属于除收入准则外的其他企业会计准则规范范围且同时满足下列条件的，作为合同履约成本确认为一项资产：(1) 该成本与一份当前或预期取得的合同直接相关，包括直接人工、直接材料、制造费用(或类似费用)、明确由客户承担的成本以及仅因该合同而发生的其他成本；(2) 该成本增加了公司未来用于履行履约义务的资源；(3) 该成本预期能够收回。

### 2. 与合同成本有关的资产的摊销

合同取得成本确认的资产与合同履约成本确认的资产(以下简称“与合同成本有关的资产”)采用与该资产相关的商品或服务收入确认相同的基础进行摊销，计入当期损益。合同取得成本摊销期限不超过一年的，在发生时计入当期损益。

### 3. 与合同成本有关的资产的减值

在确定与合同成本有关的资产的减值损失时，公司首先对按照其他企业会计准则确认的、与合同有关的其他资产确定减值损失；然后确定与合同成本有关的资产的减值损失。与合同成本有关的资产，其账面价值高于公司因转让与该资产相关的商品预期能够取得的剩余对价与为转让该相关商品估计将要发生的成本的差额的，超出部分计提减值准备，并确认为资产减值损失。

计提减值准备后，如果以前期间减值的因素发生变化，使得公司因转让与该资产相关的商品预期能够取得的剩余对价与为转让该相关商品估计将要发生的成本的差额高于该资产账面价值的，转回原已计提的资产减值准备，并计入当期损益，但转回后的资产账面价值不超过假定不计提减值准备情况下该资产在转回日的账面价值。

## (二十九) 政府补助

### 1. 政府补助的分类

政府补助，是指本公司从政府无偿取得货币性资产或非货币性资产。分为与资产相关的政府补助和与收益相关的政府补助。

与资产相关的政府补助，是指本公司取得的、用于购建或以其他方式形成长期资产的政府补助，包括购买固定资产或无形资产的财政拨款、固定资产专门借款的财政贴息等；与收益相关的政府补助，是指除与资产相关的政府补助之外的政府补助。对于同时包含与资产相关部分和与收益相关部分的政府补助，区分不同部分分别进行会计处理；难以区分的，整体归类为与收益相关的政府补助。

本公司在进行政府补助分类时采取的具体标准为：

(1) 政府补助文件规定的补助对象用于购建或以其他方式形成长期资产，或者补助对象的支出主要用于购建或以其他方式形成长期资产的，划分为与资产相关的政府补助。

(2) 根据政府补助文件获得的政府补助全部或者主要用于补偿以后期间或已发生的费用或损失的，划分为与收益相关的政府补助。

(3) 若政府文件未明确规定补助对象，则采用以下方式将该政府补助款划分为与资产相关的政府补助或与收益相关的政府补助：1) 政府文件明确了补助所针对的特定项目的，根据该特定项目的预算中将形成资产的支出金额和计入费用的支出金额的相对比例进行划分，对该划分比例需在每个资产负债表日进行复核，必要时进行变更；2) 政府文件中对用途仅作一般性表述，没有指明特定项目的，作为与收益相关的政府补助。

## 2. 政府补助的确认时点

本公司对于政府补助通常在实际收到时，按照实收金额予以确认和计量。但对于期末有确凿证据表明能够符合财政扶持政策规定的相关条件预计能够收到财政扶持资金，按照应收的金额计量。按照应收金额计量的政府补助应同时符合以下条件：

(1) 所依据的是当地财政部门正式发布并按照《政府信息公开条例》的规定予以主动公开的财政扶持项目及其财政资金管理办法，且该管理办法应当是普惠性的(任何符合规定条件的企业均可申请)，而不是专门针对特定企业制定的；

(2) 应收补助款的金额已经过有权政府部门发文确认，或者可根据正式发布的财政资金管理办法的有关规定自行合理测算，且预计其金额不存在重大不确定性；

(3) 相关的补助款批文中已明确承诺了拨付期限，且该款项的拨付是有相应财政预算作为保障的，因而可以合理保证其可在规定期限内收到；

(4) 根据本公司和该补助事项的具体情况，应满足的其他相关条件(如有)。

## 3. 政府补助的会计处理

政府补助为货币性资产的，按收到或应收的金额计量；为非货币性资产的，按公允价值计量；非货币性资产公允价值不能可靠取得的，按名义金额计量。按照名义金额计量的政府补助，直接计入当期损益。

本公司对政府补助采用的是总额法，具体会计处理如下：

与资产相关的政府补助确认为递延收益，在相关资产使用寿命内按照合理、系统的方法分期计入当期损益；相关资产在使用寿命结束前被出售、转让、报废或发生毁损的，将相关递延收益余额转入资产处置当期的损益。

与收益相关的政府补助，用于补偿本公司以后期间的相关成本费用或损失的，确认为递延收益，并在确认相关成本费用或损失的期间，计入当期损益；用于补偿企业已发生的相关成本费用或损失的，直接计入当期损益。

本公司取得的政策性优惠贷款贴息，区分以下两种情况，分别进行会计处理：

(1) 财政将贴息资金拨付给贷款银行，由贷款银行以政策性优惠利率向企业提供贷款的，本公司以实际收到的借款金额作为借款的入账价值，按照借款本金和该政策性优惠利率计算相关借款费用。

(2) 财政将贴息资金直接拨付给本公司的，本公司将对应的贴息冲减相关借款费用。

已确认的政府补助需要退回的，在需要退回的当期分以下情况进行会计处理：

(1) 初始确认时冲减相关资产账面价值的，调整资产账面价值；

(2) 存在相关递延收益的，冲减相关递延收益账面余额，超出部分计入当期损益；

(3) 属于其他情况的，直接计入当期损益。

政府补助计入不同损益项目的区分原则为：与本公司日常活动相关的政府补助，按照经济业务实质，计入其他收益或冲减相关成本费用；与本公司日常活动无关的政府补助，计入营业外收支。

### (三十) 递延所得税资产和递延所得税负债

递延所得税资产和递延所得税负债的确认和计量

本公司根据资产、负债于资产负债表日的账面价值与计税基础之间的暂时性差异，采用资产负债表债务法确认递延所得税。公司当期所得税和递延所得税作为所得税费用或收益计入当期损益，但不包括下列情况产生的所得税：(1) 企业合并；(2) 直接在所有者权益中确认的交易或者事项；(3) 按照《企业会计准则第 37 号——金融工具列报》等规定分类为权益工具的金融工具的股利支出，按照税收政策可在企业所得税税前扣除且所分配的利润来源于以前确认在所有者权益中的交易或事项。

对于可抵扣暂时性差异、能够结转以后年度的可抵扣亏损和税款抵减，公司以很可能取得用来抵扣可抵扣暂时性差异、可抵扣亏损和税款抵减的未来应纳税所得额为限，确认由此产生的递延所得税资产，除非该可抵扣暂时性差异是在以下交易中产生的：

(1) 该交易不是企业合并，交易发生时既不影响会计利润也不影响应纳税所得额(或可抵扣亏损)，并且初始确认的资产和负债不会产生等额应纳税暂时性差异和可抵扣暂时性差异；

(2) 对于与子公司、合营企业及联营企业投资相关的可抵扣暂时性差异，同时满足下列条件的，确认相应的递延所得税资产：暂时性差异在可预见的未来很可能转回，且未来很可能获得用来抵扣可抵扣暂时性差异的应纳税所得额。

各项应纳税暂时性差异均确认相关的递延所得税负债，除非该应纳税暂时性差异是在以下交易中产生的：

(1) 商誉的初始确认，或者具有以下特征的交易中产生的资产或负债的初始确认：该交易不是企业合并，交易发生时既不影响会计利润也不影响应纳税所得额(或可抵扣亏损)，并且初始确认的资产和负债不会产生等额应纳税暂时性差异和可抵扣暂时性差异；

(2) 对于与子公司、合营企业及联营企业投资相关的应纳税暂时性差异，该暂时性差异转回的时间能够控制并且该暂时性差异在可预见的未来很可能不会转回。

根据资产、负债的账面价值与其计税基础之间的差额(未作为资产和负债确认的项目按照税法规定可以确定其计税基础的,该计税基础与其账面数之间的差额),按照预期收回该资产或清偿该负债期间的适用税率计算确认递延所得税资产或递延所得税负债。

对于不是企业合并、交易发生时既不影响会计利润也不影响应纳税所得额(或可抵扣亏损)、且初始确认的资产和负债导致产生等额应纳税暂时性差异和可抵扣暂时性差异的单项交易(包括承租人在租赁期开始日初始确认租赁负债并计入使用权资产的租赁交易,以及因固定资产等存在弃置义务而确认预计负债并计入相关资产成本的交易等),公司对该交易因资产和负债的初始确认所产生的应纳税暂时性差异和可抵扣暂时性差异,在交易发生时分别确认相应的递延所得税负债和递延所得税资产。

确认递延所得税资产以很可能取得用来抵扣可抵扣暂时性差异的应纳税所得额为限。资产负债表日,有确凿证据表明未来期间很可能获得足够的应纳税所得额用来抵扣可抵扣暂时性差异的,确认以前会计期间未确认的递延所得税资产。对递延所得税资产的账面价值进行复核,如果未来期间很可能无法获得足够的应纳税所得额用以抵扣递延所得税资产的利益,则减记递延所得税资产的账面价值。在很可能获得足够的应纳税所得额时,转回减记的金额。

### (三十一) 租赁

租赁,是指在一定期间内,出租人将资产的使用权让与承租人以获取对价的合同。

在合同开始日,本公司评估合同是否为租赁或者包含租赁。如果合同中一方让渡了在一定期间内控制一项或多项已识别资产使用的权利以换取对价,则该合同为租赁或者包含租赁。

合同中同时包含多项单独租赁的,承租人和出租人将合同予以分拆,并分别各项单独租赁进行会计处理。合同中同时包含租赁和非租赁部分的,承租人和出租人将租赁和非租赁部分进行分拆。

#### 1. 作为承租方租赁的会计处理方法

##### (1) 使用权资产

在租赁期开始日,本公司对除短期租赁和低价值资产租赁以外的租赁确认使用权资产。使用权资产按照成本进行初始计量,包括:租赁负债的初始计量金额;在租赁期开始日或之前支付的租赁付款额(扣除已享受的租赁激励相关金额);发生的初始直接费用;为拆卸及移

除租赁资产、复原租赁资产所在场地或将租赁资产恢复至租赁条款约定状态预计将发生的成本。

本公司使用直线法对使用权资产计提折旧。对能够合理确定租赁期届满时取得租赁资产所有权的，本公司在租赁资产剩余使用寿命内计提折旧。无法合理确定租赁期届满时能够取得租赁资产所有权的，租赁资产在租赁期与租赁资产剩余使用寿命两者孰短的期间内计提折旧。

## (2) 租赁负债

在租赁期开始日，本公司对除短期租赁和低价值资产租赁以外的租赁确认租赁负债。租赁负债按照尚未支付的租赁付款额的现值进行初始计量。租赁付款额包括：固定付款额及实质固定付款额，存在租赁激励的，扣除租赁激励相关金额；取决于指数或比率的可变租赁付款额，该款项在初始计量时根据租赁期开始日的指数或比率确定；购买选择权的行权价格，前提是公司合理确定将行使该选择权；行使终止租赁选择权需支付的款项，前提是租赁期反映出公司将行使终止租赁选择权；根据公司提供的担保余值预计应支付的款项。本公司采用租赁内含利率作为折现率。无法确定租赁内含利率的，采用本公司的增量借款利率作为折现率。

本公司按照固定的周期性利率计算租赁负债在租赁期内各期间的利息费用，并计入当期损益或相关资产成本。未纳入租赁负债计量的可变租赁付款额在实际发生时计入当期损益或相关资产成本。

在租赁期开始日后，发生下列情形的，本公司按照变动后租赁付款额的现值重新计量租赁负债：本公司对购买选择权、续租选择权或终止租赁选择权的评估结果发生变化，或续租选择权或终止租赁选择权的实际行使情况与原评估结果不一致；根据担保余值预计的应付金额发生变动；用于确定租赁付款额的指数或比率发生变动。在对租赁负债进行重新计量时，本公司相应调整使用权资产的账面价值。使用权资产账面价值已调减至零，但租赁负债仍需进一步调减的，本公司将剩余金额计入当期损益。

## (3) 短期租赁和低价值资产租赁进行简化处理的判断依据和会计处理方法

本公司选择对短期租赁和低价值资产租赁不确认使用权资产和租赁负债，并将相关的租赁付款额在租赁期内各个期间按照直线法计入当期损益或相关资产成本。短期租赁，是指在租赁期开始日，租赁期不超过 12 个月且不包含购买选择权的租赁。低价值资产租赁，是指单项租赁资产为全新资产时价值较低的租赁。公司转租或预期转租租赁资产的，原租赁不属于低价值资产租赁。

#### (4) 租赁变更

租赁发生变更且同时符合下列条件的，公司将该租赁变更作为一项单独租赁进行会计处理：该租赁变更通过增加一项或多项租赁资产的使用权而扩大了租赁范围；增加的对价与租赁范围扩大部分的单独价格按该合同情况调整后的金额相当。

租赁变更未作为一项单独租赁进行会计处理的，在租赁变更生效日，公司重新分摊变更后合同的对价，重新确定租赁期，并按照变更后租赁付款额和修订后的折现率计算的现值重新计量租赁负债。

#### 2. 作为出租方租赁的会计处理方法

在租赁开始日，本公司将租赁分为融资租赁和经营租赁。融资租赁，是指无论所有权最终是否转移，但实质上转移了与租赁资产所有权有关的几乎全部风险和报酬的租赁。经营租赁，是指除融资租赁以外的其他租赁。

本公司作为转租出租人时，基于原租赁产生的使用权资产对转租赁进行分类。如果原租赁为短期租赁且本公司选择对原租赁不确认使用权资产和租赁负债，本公司将该转租赁分类为经营租赁。

##### (1) 经营租赁会计处理

经营租赁的租赁收款额在租赁期内各个期间按照直线法确认为租金收入。本公司将发生的与经营租赁有关的初始直接费用予以资本化，在租赁期内按照与租金收入确认相同的基础分摊计入当期损益。未计入租赁收款额的可变租赁付款额在实际发生时计入当期损益。

##### (2) 融资租赁会计处理

在租赁开始日，本公司对融资租赁确认应收融资租赁款，并终止确认融资租赁资产。本公司对应收融资租赁款进行初始计量时，将租赁投资净额作为应收融资租赁款的入账价值。租赁投资净额为未担保余值和租赁期开始日尚未收到的租赁收款额按照租赁内含利率折现的现值之和。

本公司按照固定的周期性利率计算并确认租赁期内各个期间的利息收入。应收融资租赁款的终止确认和减值按照本附注“主要会计政策和会计估计——金融工具”进行会计处理。未纳入租赁投资净额计量的可变租赁付款额在实际发生时计入当期损益。

## (三十二) 重大会计判断和估计说明

本公司在运用会计政策过程中，由于经营活动内在的不确定性，本公司需要对无法准确计量的报表项目的账面价值进行判断、估计和假设。这些判断、估计和假设是基于本公司管理层过去的历史经验，并在考虑其他相关因素的基础上做出的。这些判断、估计和假设会影响收入、费用、资产和负债的报告金额以及资产负债表日或有负债的披露。然而，这些估计的不确定性所导致的实际结果可能与本公司管理层当前的估计存在差异，进而造成对未来受影响的资产或负债的账面金额进行重大调整。本公司对前述判断、估计和假设在持续经营的基础上进行定期复核，会计估计的变更仅影响变更当期的，其影响数在变更当期予以确认；既影响变更当期又影响未来期间的，其影响数在变更当期和未来期间予以确认。于资产负债表日，本公司需对财务报表项目金额进行判断、估计和假设的重要领域如下：

### 1. 租赁的分类

本公司作为出租人时，根据《企业会计准则第 21 号——租赁》的规定，将租赁归类为经营租赁和融资租赁，在进行归类时，管理层需要对是否已将与租出资产所有权有关的全部风险和报酬实质上转移给承租人作出分析和判断。

### 2. 金融工具的减值

本公司采用预期信用损失模型对以摊余成本计量的应收款项及债权投资、合同资产、以公允价值计量且其变动计入其他综合收益的应收款项融资及其他债权投资等的减值进行评估。运用预期信用损失模型涉及管理层的重大判断和估计。预期信用损失计量的关键参数包括违约概率、违约损失率和违约风险敞口。本公司考虑历史统计数据的定量分析及前瞻性信息，建立违约概率、违约损失率及违约风险敞口模型。实际的金融工具减值结果与原先估计的差异将在估计被改变的期间影响金融工具的账面价值及信用减值损失的计提或转回。

### 3. 存货跌价准备

本公司根据存货会计政策，按照成本与可变现净值孰低计量，对成本高于可变现净值及陈旧和滞销的存货，计提存货跌价准备。存货减值至可变现净值是基于评估存货的可售性及其可变现净值。鉴定存货减值要求管理层在取得确凿证据，并且考虑持有存货的目的、资产负债表日后事项的影响等因素的基础上作出判断和估计。实际的结果与原先估计的差异将在估计被改变的期间影响存货的账面价值及存货跌价准备的计提或转回。

### 4. 非金融非流动资产减值

本公司于资产负债表日对除金融资产之外的非流动资产判断是否存在可能发生减值的

迹象。对使用寿命不确定的无形资产，除每年进行的减值测试外，当其存在减值迹象时，也进行减值测试。其他除金融资产之外的非流动资产，当存在迹象表明其账面金额不可收回时，进行减值测试。

当资产或资产组的账面价值高于可收回金额，即公允价值减去处置费用后的净额和预计未来现金流量的现值中的较高者，表明发生了减值。

公允价值减去处置费用后的净额，参考公平交易中类似资产的销售协议价格或可观察到的市场价格，减去可直接归属于该资产处置的增量成本确定。在预计未来现金流量现值时，需要对该资产(或资产组)的产量、售价、相关经营成本以及计算现值时使用的折现率等作出重大判断。本公司在估计可收回金额时会采用所有能够获得的相关资料，包括根据合理和可支持的假设所作出有关产量、售价和相关经营成本的预测。

本公司至少每年评估商誉是否发生减值，要求对分配了商誉的资产组的使用价值进行估计。估计使用价值时，本公司需要估计未来来自资产组的现金流量，同时选择恰当的折现率计算未来现金流量的现值。

#### 5. 折旧和摊销

本公司对采用成本模式计量的投资性房地产、固定资产和无形资产在考虑其残值后，在使用寿命内按直线法计提折旧和摊销。本公司定期复核使用寿命，以决定将计入每个报告期的折旧和摊销费用数额。使用寿命是本公司根据对同类资产的以往经验并结合预期的技术更新而确定的。如果以前的估计发生重大变化，则会在未来期间对折旧和摊销费用进行调整。

#### 6. 递延所得税资产

在很有可能有足够的应纳税利润来抵扣亏损的限度内，本公司就所有未利用的税务亏损确认递延所得税资产。这需要本公司管理层运用大量的判断来估计未来应纳税利润发生的时间和金额，结合纳税筹划策略，以决定应确认的递延所得税资产的金额。

#### 7. 所得税

本公司在正常的经营活动中，有部分交易其最终的税务处理和计算存在一定的不确定性。部分项目是否能够在税前列支需要税收主管机关的审批。如果这些税务事项的最终认定结果同最初估计的金额存在差异，则该差异将对其最终认定期间的当期所得税和递延所得税产生影响。

#### 8. 公允价值计量

本公司的某些资产和负债在财务报表中按公允价值计量。在对某项资产或负债的公允价值作出估计时，本公司采用可获得的可观察市场数据；如果无法获得第一层次输入值，则聘

用第三方有资质的评估机构进行估值，在此过程中本公司管理层与其紧密合作，以确定适当的估值技术和相关模型的输入值。在确定各类资产和负债的公允价值的过程中所采用的估值技术和输入值的相关信息详见本附注“公允价值的披露”。

### (三十三) 主要会计政策和会计估计变更说明

#### 1. 重要会计政策变更

本期公司无会计政策变更事项。

#### 2. 会计估计变更说明

本期公司无会计估计变更事项。

## 四、税项

### (一) 主要税种及税率

税 种	计税依据	税 率
增值税	销售货物或提供应税劳务过程中产生的增值额	按0%、6%、8%、10%、13%等税率计缴。 出口货物执行“免、抵、退”税政策，退税率为8%、10%、13%。
房产税	从价计征的，按房产原值一次减除30%后余值的1.2%计缴	1.2%
城市维护建设税	实际缴纳的流转税税额	7%、5%
教育费附加	实际缴纳的流转税税额	3%
地方教育附加	实际缴纳的流转税税额	2%
企业所得税	应纳税所得额	[注]

[注]不同税率的纳税主体企业所得税税率说明

纳税主体名称	所得税税率
本公司	15%
常熟市佳合纸制品科技有限公司	25%
广德佳联包装科技有限公司	25%

## (二) 税收优惠及批文

### 1. 先进制造业增值税加计抵减

公司为先进制造业企业，根据财政部、税务总局于 2023 年 9 月发布的《关于先进制造业企业增值税加计抵减政策的公告》（财政部税务总局公告 2023 年第 43 号），自 2023 年 1 月 1 日至 2027 年 12 月 31 日，允许先进制造业企业按照当期可抵扣进项税额加计 5% 抵减应纳增值税税额。

### 2. 高新技术企业所得税优惠

根据江苏省科学技术厅、江苏省财政厅、国家税务总局江苏省税务局于 2023 年 12 月 13 日颁发的编号为 GR202332018780 的高新技术企业证书，本公司 2023 年度至 2025 年度减按 15% 税率征收企业所得税。

3. 根据越南财政部 2014 年 6 月 18 日 78/2014/TT-BTC 号文第 20 条第 3 款规定，“项目实施收入免征两年税款，未来四年减征 50% 的应纳税额。本通知第十九条第四款规定的新投资项目及企业在工业园区（位于南新洲工业园）实施新投资项目的收益适用该规定。”根据上述规定，公司位于上述地区的新投资项目，自取得应纳税所得额之年起，可享受 2 年免税，4 年减征 50% 应纳税额，即公司自 2020 年、2021 年享受免征企业所得税，2022 年至 2025 年享受减半征收企业所得税的优惠政策。

## 五、合并财务报表项目注释

以下注释项目除非特别注明，期初系指 2025 年 1 月 1 日，期末系指 2025 年 12 月 31 日；本期系指 2025 年度，上年系指 2024 年度。金额单位为人民币元。

### (一) 货币资金

#### 1. 明细情况

项 目	期末数	期初数
-----	-----	-----

库存现金	22,244.73	4,789.96
银行存款	49,546,183.38	62,229,150.47
其他货币资金	5,931,000.00	3,423,000.00
合 计	55,499,428.11	65,656,940.43
其中：存放在境外的款项总额	19,739,079.97	34,694,977.41

2. 抵押、质押、查封、冻结、扣押等所有权或使用权受限的款项详见本附注“合并财务报表项目注释——所有权或使用权受到限制的资产”之说明。

3. 外币货币资金明细情况详见本附注“合并财务报表项目注释——外币货币性项目”之说明。

## (二) 交易性金融资产

明细情况

项 目	期末数	期初数
以公允价值计量且其变动计入当期损益的金融资产	-	19,837,785.49
其中：银行理财产品	-	19,837,785.49

## (三) 应收票据

1. 明细情况

种 类	期末数	期初数
银行承兑汇票	415,664.87	574,625.90
财务公司承兑汇票	77,457.68	16,720.00
商业承兑汇票	2,123,545.54	2,002,363.80
合 计	2,616,668.09	2,593,709.70

2. 按坏账计提方法分类披露

种 类	期末数		
	账面余额	坏账准备	账面价值

	金额	比例 (%)	金额	计提比例 (%)	
按组合计提坏账准备	2,754,387.47	100.00	137,719.38	5.00	2,616,668.09
其中：银行承兑汇票组合	437,541.97	15.89	21,877.10	5.00	415,664.87
财务公司承兑汇票组合	81,534.40	2.96	4,076.72	5.00	77,457.68
商业承兑汇票组合	2,235,311.10	81.15	111,765.56	5.00	2,123,545.54
合计	2,754,387.47	100.00	137,719.38	5.00	2,616,668.09

续上表：

种类	期初数				
	账面余额		坏账准备		账面价值
	金额	比例 (%)	金额	计提比例 (%)	
按组合计提坏账准备	2,730,220.74	100.00	136,511.04	5.00	2,593,709.70
其中：银行承兑汇票组合	604,869.37	22.15	30,243.47	5.00	574,625.90
财务公司承兑汇票组合	17,600.00	0.65	880.00	5.00	16,720.00
商业承兑汇票组合	2,107,751.37	77.20	105,387.57	5.00	2,002,363.80
合计	2,730,220.74	100.00	136,511.04	5.00	2,593,709.70

期末按组合计提坏账准备的应收票据

组合计提项目：银行承兑汇票组合

项目	账面余额	坏账准备	计提比例 (%)
银行承兑汇票	437,541.97	21,877.10	5.00

组合计提项目：财务公司承兑汇票组合

项目	账面余额	坏账准备	计提比例 (%)
财务公司承兑汇票	81,534.40	4,076.72	5.00

组合计提项目：商业承兑汇票组合

项目	账面余额	坏账准备	计提比例 (%)
----	------	------	----------

商业承兑汇票组合	2,235,311.10	111,765.56	5.00
----------	--------------	------------	------

### 3. 本期计提、收回或转回的坏账准备情况

种类	期初数	本期变动金额				期末数
		计提	收回或转回	转销或核销	其他	
按组合计提坏账准备	136,511.04	1,208.34	-	-	-	137,719.38

### 4. 期末公司已背书或者贴现且在资产负债表日尚未到期的应收票据

项目	期末终止确认金额	期末未终止确认金额
银行承兑汇票	-	437,541.97

## (四) 应收账款

### 1. 按账龄披露

账龄	期末账面余额	期初账面余额
1年以内(含1年)	230,662,582.61	200,711,934.54
1-2年	403,056.78	166,941.14
2-3年	7,973.47	-
3年以上	-	3,046.00
其中：4-5年	-	3,046.00
合计	231,073,612.86	200,881,921.68

### 2. 按坏账计提方法分类披露

种类	期末数				账面价值
	账面余额		坏账准备		
	金额	比例(%)	金额	计提比例(%)	
按单项计提坏账准备	277,275.43	0.12	277,275.43	100.00	-
按组合计提坏账准备	230,796,337.43	99.88	11,546,504.62	5.00	219,249,832.81

其中：账龄组合	230,796,337.43	99.88	11,546,504.62	5.00	219,249,832.81
合计	231,073,612.86	100.00	11,823,780.05	5.12	219,249,832.81

续上表：

种类	期初数				
	账面余额		坏账准备		账面价值
	金额	比例(%)	金额	计提比例(%)	
按单项计提坏账准备	2,000.00	-	2,000.00	100.00	-
按组合计提坏账准备	200,879,921.68	100.00	10,053,336.84	5.00	190,826,584.84
其中：账龄组合	200,879,921.68	100.00	10,053,336.84	5.00	190,826,584.84
合计	200,881,921.68	100.00	10,055,336.84	5.01	190,826,584.84

(1) 按单项计提坏账准备的应收账款

单位名称	期末数			
	账面余额	坏账准备	计提比例(%)	计提理由
Russell Stover Candies Inc	60,582.07	60,582.07	100.00	预计无法收回
宣城康泰包装材料有限公司	75,218.40	75,218.40	100.00	预计无法收回
常州市云上纸制品有限公司	141,474.96	141,474.96	100.00	预计无法收回
小计	277,275.43	277,275.43	100.00	

续上表：

单位名称	期初数		
	账面余额	坏账准备	计提比例(%)
无锡赢家厨房设备有限公司	2,000.00	2,000.00	100.00

(2) 期末按组合计提坏账准备的应收账款

组合计提项目：账龄组合

项 目	账面余额	坏账准备	计提比例 (%)
1 年以内(含 1 年)	230,662,582.61	11,533,129.13	5.00
1-2 年	133,754.82	13,375.49	10.00
小 计	230,796,337.43	11,546,504.62	5.00

### 3. 本期计提、收回或转回的坏账准备情况

种 类	期初数	本期变动金额				期末数
		计提	收回或 转回	转销或核 销	汇率变动	
按单项计提坏 账准备	2,000.00	284,389.37	-	9,113.94	-	277,275.43
按组合计提坏 账准备	10,053,336.84	1,734,467.45	-	-	-241,299.67	11,546,504.62
小 计	10,055,336.84	2,018,856.82	-	9,113.94	-241,299.67	11,823,780.05

### 4. 本期实际核销的应收账款情况

项 目	核销金额
实际核销的应收账款	9,113.94

### 5. 按欠款方归集的期末账面余额前五名的应收账款和合同资产情况

单位名称	应收账款期末 账面余额	合同资产期末 账面余额	应收账款和合 同资产期末账 面余额	占应收账款和 合同资产期末 账面余额合计 数的比例 (%)	应收账款坏账 准备和合同资 产减值准备期 末数
南通百适乐 运动科技集 团有限公司	18,474,322.67	-	18,474,322.67	7.99	923,716.13
宁波德昌电 机股份有限 公司	15,867,331.53	-	15,867,331.53	6.87	793,366.58
锐升新材料 责任有限公	9,964,453.70	-	9,964,453.70	4.31	498,222.69

司					
马士基供应链管理有限 公司	9,578,540.34	-	9,578,540.34	4.15	478,927.02
苏州欧圣电 气股份有限 公司	9,116,180.82	-	9,116,180.82	3.95	455,809.04
小 计	63,000,829.06	-	63,000,829.06	27.27	3,150,041.46

6. 期末外币应收账款情况详见本附注“合并财务报表项目注释——外币货币性项目”之说明。

## (五) 应收款项融资

### 1. 明细情况

项 目	期末数	期初数
信用评级较高的银行承兑汇票	8,109,272.62	8,780,656.13

### 2. 按坏账计提方法分类披露

种 类	期末数				账面价值
	账面余额		坏账准备		
	金额	比例(%)	金额	计提比例(%)	
按组合计提坏账准备	8,109,272.62	100.00	-	-	8,109,272.62
其中：银行承兑汇票 组合	8,109,272.62	100.00	-	-	8,109,272.62

续上表：

种 类	期初数				账面价值
	账面余额		坏账准备		
	金额	比例(%)	金额	计提比例(%)	
按组合计提坏账准备	8,780,656.13	100.00	-	-	8,780,656.13
其中：银行承兑汇票	8,780,656.13	100.00	-	-	8,780,656.13

组合					
----	--	--	--	--	--

期末按组合计提坏账准备的应收款项融资

项目	账面余额	坏账准备	计提比例 (%)
银行承兑汇票组合	8,109,272.62	-	-

3. 期末无质押的应收款项融资。

4. 期末公司已背书或者贴现且在资产负债表日尚未到期的应收款项融资

项目	期末终止确认金额
银行承兑汇票	26,050,210.67

5. 应收款项融资本期增减变动及公允价值变动情况

项目	期初数	本期成本变动	本期公允价值变动	期末数
银行承兑汇票	8,780,656.13	-671,383.51	-	8,109,272.62

续上表：

项目	期初成本	期末成本	累计公允价值变动	累计在其他综合收益中确认的损失准备
银行承兑汇票	8,780,656.13	8,109,272.62	-	-

(六) 预付款项

1. 账龄分析

账龄	期末数		期初数	
	金额	比例 (%)	金额	比例 (%)
1年以内	5,402,737.58	99.34	5,431,158.46	99.45
1-2年	36,053.76	0.66	30,000.00	0.55
合计	5,438,791.34	100.00	5,461,158.46	100.00

2. 按预付对象归集的期末数前五名的预付款情况

单位名称	期末数	占预付款项期末合计数的比例 (%)
玖龙环球(中国)投资集团有限公司	1,453,648.57	26.73
日本王子纸浆株式会社	1,238,224.93	22.77

昆山五星进出口贸易有限公司	446,987.84	8.22
山东太阳宏河纸业有限公司	420,216.54	7.73
安徽林平循环发展股份有限公司	336,074.17	6.18
小 计	3,895,152.05	71.63

3. 期末无账龄超过1年且金额重大的预付款项未及时结算。

4. 期末未发现预付款项存在明显减值迹象，故未计提减值准备。

## (七) 其他应收款

### 1. 明细情况

项 目	期末数			期初数		
	账面余额	坏账准备	账面价值	账面余额	坏账准备	账面价值
应收利息	-	-	-	-	-	-
应收股利	-	-	-	-	-	-
其他应收款	3,534,723.83	176,886.19	3,357,837.64	7,259,573.55	686,235.02	6,573,338.53
合 计	3,534,723.83	176,886.19	3,357,837.64	7,259,573.55	686,235.02	6,573,338.53

### 2. 其他应收款

#### (1)按性质分类情况

款项性质	期末账面余额	期初账面余额
保证金	3,520,751.78	3,035,324.05
出口退税款	-	3,669,249.61
其他	13,972.05	554,999.89
小 计	3,534,723.83	7,259,573.55

#### (2)按账龄披露

账 龄	期末账面余额	期初账面余额
1年以内(含1年)	668,399.78	4,329,671.99
1-2年	58,804.49	1,775,901.56
2-3年	1,755,519.56	1,102,000.00
3年以上	1,052,000.00	52,000.00

其中：3-4年	1,000,000.00	-
4-5年	-	50,000.00
5年以上	52,000.00	2,000.00
小计	3,534,723.83	7,259,573.55

(3)按坏账计提方法分类披露

种类	期末数				账面价值
	账面余额		坏账准备		
	金额	比例(%)	金额	计提比例(%)	
按单项计提坏账准备	-	-	-	-	-
按组合计提坏账准备	3,534,723.83	100.00	176,886.19	5.00	3,357,837.64
其中：保证金组合	3,520,751.78	99.60	176,037.59	5.00	3,344,714.19
账龄组合	13,972.05	0.40	848.60	6.07	13,123.45
合计	3,534,723.83	100.00	176,886.19	5.00	3,357,837.64

续上表：

种类	期初数				账面价值
	账面余额		坏账准备		
	金额	比例(%)	金额	计提比例(%)	
按单项计提坏账准备	532,683.92	7.34	532,683.92	100.00	-
按组合计提坏账准备	6,726,889.63	92.66	153,551.10	2.28	6,573,338.53
其中：保证金组合	3,035,324.05	41.81	151,766.20	5.00	2,883,557.85
账龄组合	22,315.97	0.31	1,784.90	8.00	20,531.07
出口退税款组	3,669,249.61	50.54	-	-	3,669,249.61
合计	7,259,573.55	100.00	686,235.02	9.45	6,573,338.53

1) 期末按组合计提坏账准备的其他应收款

组合计提项目：保证金组合

项目	账面余额	坏账准备	计提比例(%)
保证金	3,520,751.78	176,037.59	5.00

组合计提项目：账龄组合

项 目	账面余额	坏账准备	计提比例(%)
1年以内(含1年)	10,972.05	548.60	5.00
1-2年	3,000.00	300.00	10.00
小 计	13,972.05	848.60	6.07

2) 按预期信用损失一般模型计提坏账准备

坏账准备	第一阶段	第二阶段	第三阶段	小 计
	未来12个月预期信用损失	整个存续期预期信用损失(未发生信用减值)	整个存续期预期信用损失(已发生信用减值)	
2025年1月1日余额	153,551.10	-	532,683.92	686,235.02
2025年1月1日余额在本期				
--转入第二阶段	-	-	-	-
--转入第三阶段	-	-	-	-
--转回第二阶段	-	-	-	-
--转回第一阶段	-	-	-	-
本期计提	23,335.09	-	-	23,335.09
本期转回	-	-	-	-
本期转销	-	-	-	-
本期核销	-	-	532,683.92	532,683.92
其他变动	-	-	-	-
2025年12月31日余额	176,886.19	-	-	176,886.19

(4) 本期计提、收回或转回的坏账准备情况

种 类	期初数	本期变动金额				期末数
		计提	收回或转回	转销或核销	其他	
按单项计提坏账准备	532,683.92	-	-	532,683.92	-	-
按组合计提坏账准备	153,551.10	23,335.09	-	-	-	176,886.19

小 计	686,235.02	23,335.09	-	532,683.92	-	176,886.19
-----	------------	-----------	---	------------	---	------------

(5)本期实际核销的其他应收款情况

项 目	核销金额
实际核销的其他应收款	532,683.92

其中重要的其他应收款核销情况:

单位名称	其他应收款性质	核销金额	核销原因	履行的核销程序	是否因关联交易产生
舜奕新机智能科技(昆山)有限公司	其他	532,683.92	对方破产清算	-	否

(6)按欠款方归集的期末账面余额前五名的其他应收款情况

单位名称	款项的性质	期末账面余额	账龄	占其他应收款期末账面余额合计数的比例(%)	坏账准备期末数
华侨城(常熟)实业发展有限公司	保证金	1,328,216.46	2-3年	37.58	66,410.82
广德经济开发区西区开发有限公司	保证金	1,000,000.00	3-4年	28.29	50,000.00
苏州欧圣电气股份有限公司	保证金	640,105.32	注	18.11	32,005.27
追觅智能科技(苏州)有限公司	保证金	150,000.00	1年以内	4.24	7,500.00
苏州华鑫焯包装制品有限公司	保证金	100,000.00	2-3年	2.83	5,000.00
公诚管理咨询有限公司	保证金	100,000.00	1年以内	2.83	5,000.00
小 计		3,318,321.78		93.88	165,916.09

[注]1年以内 261,997.73 元, 1-2年 50,804.49 元, 2-3年 327,303.10 元。

(7)期末外币其他应收款情况详见本附注“合并财务报表项目注释——外币货币性项目”之说明。

## (八) 存货

### 1. 明细情况

项目	期末数			期初数		
	账面余额	存货跌价准备或合同履约成本减值准备	账面价值	账面余额	存货跌价准备或合同履约成本减值准备	账面价值
原材料	47,072,566.80	-	47,072,566.80	47,808,391.11	-	47,808,391.11
在产品	8,770,116.45	-	8,770,116.45	4,727,145.01	-	4,727,145.01
库存商品	11,978,577.04	739,011.25	11,239,565.79	12,906,328.51	795,750.13	12,110,578.38
发出商品	509,475.09	-	509,475.09	896,106.50	-	896,106.50
在途物资	-	-	-	1,012,193.93	-	1,012,193.93
合计	68,330,735.38	739,011.25	67,591,724.13	67,350,165.06	795,750.13	66,554,414.93

### 2. 存货跌价准备和合同履约成本减值准备

#### (1) 增减变动情况

类别	期初数	本期增加		本期减少		期末数
		计提	其他	转回或转销	其他	
库存商品	795,750.13	35,603.42	-	92,342.30	-	739,011.25

#### (2) 本期计提、转回或转销情况说明

类别	确定可变现净值的具体依据	本期转回或转销存货跌价准备和合同履约成本减值准备的原因
库存商品	预计产品售价减去估计的销售费用以及相关税费后的金额	产品已销售

3. 存货期末数中无资本化利息金额。

## (九) 其他流动资产

明细情况

项 目	期末数	期初数
待抵扣增值税	18,417,934.35	9,356,474.12
待取得抵扣凭证的进项税额	2,849,003.84	1,756,270.12
预缴企业所得税	2,318,839.60	680,942.44
待摊费用	222,471.84	-
合 计	23,808,249.63	11,793,686.68

## (十) 固定资产

### 1. 明细情况

项 目	期末数	期初数
固定资产	217,198,752.48	216,341,761.66
固定资产清理	-	-
合 计	217,198,752.48	216,341,761.66

### 2. 固定资产

#### (1) 明细情况

项 目	房屋及建筑物	机器设备	运输工具	电子及其他设备	合 计
(1) 账面原值					
1) 期初数	122,349,335.67	195,315,168.77	12,961,836.00	21,260,783.88	351,887,124.32
2) 本期增加	-94,332.62	26,325,772.60	35,198.79	625,803.13	26,892,441.90
①购置	-	31,015,720.50	295,338.26	803,453.68	32,114,512.44
②在建工程转入	2,751,046.47	394,058.60	-	-	3,145,105.07
③其他(汇率变动的影响)	-2,845,379.09	-5,084,006.50	-260,139.47	-177,650.55	-8,367,175.61
3) 本期减少	-	3,123,785.99	276,086.86	358,854.88	3,758,727.73
处置或报废	-	3,123,785.99	276,086.86	358,854.88	3,758,727.73
4) 期末数	122,255,003.05	218,517,155.38	12,720,947.93	21,527,732.13	375,020,838.49
(2) 累计折旧					
1) 期初数	22,688,790.92	91,681,532.50	7,793,244.37	13,381,794.87	135,545,362.66

2) 本期增加	5,147,704.92	16,015,369.69	1,312,868.85	2,461,792.27	24,937,735.73
①计提	5,662,350.40	18,080,795.00	1,430,385.86	2,562,621.16	27,736,152.42
②其他(汇率变动的影响)	-514,645.48	-2,065,425.31	-117,517.01	-100,828.89	-2,798,416.69
3) 本期减少	-	2,164,331.35	172,639.65	324,041.38	2,661,012.38
处置或报废	-	2,164,331.35	172,639.65	324,041.38	2,661,012.38
4) 期末数	27,836,495.84	105,532,570.84	8,933,473.57	15,519,545.76	157,822,086.01
(3) 账面价值					
1) 期末账面价值	94,418,507.21	112,984,584.54	3,787,474.36	6,008,186.37	217,198,752.48
2) 期初账面价值	99,660,544.75	103,633,636.27	5,168,591.63	7,878,989.01	216,341,761.66

(2) 期末未发现固定资产存在明显减值迹象，故未计提减值准备。

(3) 期末无经营租赁租出的固定资产。

(4) 抵押、质押、查封、冻结、扣押等所有权或使用权受限的固定资产详见本附注“合并财务报表项目注释——所有权或使用权受到限制的资产”之说明。

## (十一) 在建工程

### 1. 明细情况

项 目	期末数			期初数		
	账面余额	减值准备	账面价值	账面余额	减值准备	账面价值
在建工程	63,392,605.34	-	63,392,605.34	1,521,013.54	-	1,521,013.54
工程物资	-	-	-	-	-	-
合 计	63,392,605.34	-	63,392,605.34	1,521,013.54	-	1,521,013.54

### 2. 在建工程

#### (1) 明细情况

工程名称	期末数			期初数		
	账面余额	减值准备	账面价值	账面余额	减值准备	账面价值
广德厂房二期	60,343,340.19	-	60,343,340.19	507,783.02	-	507,783.02

全自动双片粘钉联线一体机	1,759,285.43	-	1,759,285.43	-	-	-
全自动粘箱机	1,235,260.82	-	1,235,260.82	-	-	-
广德厂房一期	-	-	-	608,810.52	-	608,810.52
其他	54,718.90	-	54,718.90	404,420.00	-	404,420.00
小计	63,392,605.34	-	63,392,605.34	1,521,013.54	-	1,521,013.54

(2)重大在建工程增减变动情况

工程名称	预算数	期初数	本期增加	本期转入 固定资产	本期 其他减 少	期末数
广德厂房二期	60,266,055.05	507,783.02	59,835,557.17	-	-	60,343,340.19
全自动双片粘钉联线一体机	1,759,285.43	-	1,759,285.43	-	-	1,759,285.43
全自动粘箱机	1,235,260.82	-	1,235,260.82	-	-	1,235,260.82
广德厂房一期	32,312,545.93	608,810.52	2,142,235.95	2,751,046.47	-	-
小计	95,573,147.23	1,116,593.54	64,972,339.37	2,751,046.47	-	63,337,886.44

续上表：

工程名称	工程累计 投入占预 算比例(%)	工程进度 (%)	利息资本化 累计金额	其中：本期利 息资本化金 额	本期利息 资本化率 (%)	资金来源
广德厂房二期	100.13	98.41	285,402.83	285,402.83	3.23	自筹、募 集资金
全自动双片粘钉联线一体机	100.00	95.00	-	-	-	自筹
全自动粘箱机	100.00	95.00	-	-	-	自筹
广德厂房一期	100.00	100.00	-	-	-	自筹、募 集资金
小计	-	-	285,402.83	285,402.83	3.23	-

(3)期末未发现在建工程存在明显减值迹象，故未计提减值准备。

## (十二) 使用权资产

### 1. 明细情况

项 目	房屋及建筑物
(1) 账面原值	
1) 期初数	23,400,719.30
2) 本期增加	1,156,529.91
租赁	1,156,529.91
3) 本期减少	-
4) 期末数	24,557,249.21
(2) 累计折旧	
1) 期初数	9,360,287.54
2) 本期增加	4,905,316.02
计提	4,905,316.02
3) 本期减少	-
4) 期末数	14,265,603.56
(3) 账面价值	
1) 期末账面价值	10,291,645.65
2) 期初账面价值	14,040,431.76

2. 期末使用权资产不存在减值迹象，故未计提减值准备。

## (十三) 无形资产

### 1. 明细情况

项 目	土地使用权	软件	合 计
(1) 账面原值			
1) 期初数	62,979,343.25	2,523,950.47	65,503,293.72
2) 本期增加	-1,916,234.16	74,702.84	-1,841,531.32

购置	-	74,934.09	74,934.09
其他（汇率变动的影响）	-1,916,234.16	-231.25	-1,916,465.41
3) 本期减少			
4) 期末数	61,063,109.09	2,598,653.31	63,661,762.40
(2) 累计摊销			
1) 期初数	7,862,916.03	1,028,901.91	8,891,817.94
2) 本期增加	1,241,494.94	414,225.69	1,655,720.63
计提	1,509,442.94	414,264.23	1,923,707.17
其他（汇率变动的影响）	-267,948.00	-38.54	-267,986.54
3) 本期减少			
4) 期末数	9,104,410.97	1,443,127.60	10,547,538.57
(3) 账面价值			
1) 期末账面价值	51,958,698.12	1,155,525.71	53,114,223.83
2) 期初账面价值	55,116,427.22	1,495,048.56	56,611,475.78

2. 期末未发现无形资产存在明显减值迹象，故未计提减值准备。

3. 抵押、质押、查封、冻结、扣押等所有权或使用权受限的无形资产详见本附注“合并财务报表项目注释——所有权或使用权受到限制的资产”之说明。

#### (十四) 长期待摊费用

##### 明细情况

项目	期初数	本期增加	本期摊销	其他减少	期末数
固定资产改良及装修支出	558,218.48	386,628.00	393,214.46	-	551,632.02
工具、用具等	541,994.17	553,003.86	465,610.81	-	629,387.22
系统租赁费	235,085.52	-	82,971.36	-	152,114.16
合计	1,335,298.17	939,631.86	941,796.63	-	1,333,133.40

(十五) 递延所得税资产/递延所得税负债

1. 未经抵销的递延所得税资产

项 目	期末数		期初数	
	可抵扣暂时性差异	递延所得税资产	可抵扣暂时性差异	递延所得税资产
坏账准备	12,138,385.62	2,349,615.84	10,878,082.90	1,656,258.73
资产减值准备	739,011.25	142,709.33	795,750.13	114,675.99
内部交易未实现利润	4,838.20	725.73	27,206.05	6,801.51
租赁负债	11,017,873.46	2,754,468.37	14,923,863.05	3,730,965.76
可弥补亏损	12,998,970.42	3,249,742.60	13,639,058.48	3,409,764.62
合 计	36,899,078.95	8,497,261.87	40,263,960.61	8,918,466.61

2. 未经抵销的递延所得税负债

项 目	期末数		期初数	
	应纳税暂时性差异	递延所得税负债	应纳税暂时性差异	递延所得税负债
使用权资产	10,291,645.65	2,572,911.42	14,040,431.76	3,510,107.94
交易性金融资产公允价值变动(增加)	-	-	37,785.49	5,667.82
非同一控制企业合并资产评估增值	5,381,619.25	1,076,323.85	6,344,315.36	1,268,863.07
其他	-	-	82,141.20	8,214.12
合 计	15,673,264.90	3,649,235.27	20,504,673.81	4,792,852.95

3. 未确认递延所得税资产明细

项 目	期末数	期初数
可抵扣亏损	31,979,412.47	14,523,445.07

4. 未确认递延所得税资产的可抵扣亏损将于以下年度到期

年 份	期末数	期初数	备注
2029	14,523,445.07	14,523,445.07	-
2030	17,455,967.40	-	-

### (十六) 其他非流动资产

项 目	期末数			期初数		
	账面余额	减值准 备	账面价值	账面余额	减值准备	账面价值
预付设备款	2,117,586.12	-	2,117,586.12	492,574.07	-	492,574.07

### (十七) 短期借款

#### 明细情况

借款类别	期末数	期初数
抵押借款	52,825,178.93	68,881,621.14
保证借款	26,015,900.00	32,026,125.00
保证及抵押借款	13,010,526.39	4,003,544.44
信用借款	5,003,513.89	-
合计	96,855,119.21	104,911,290.58

### (十八) 应付票据

#### 明细情况

票据种类	期末数	期初数
银行承兑汇票	17,950,000.00	11,410,000.00

[注]本期末无已到期未支付的应付票据。

### (十九) 应付账款

#### 1. 明细情况

账 龄	期末数	期初数
-----	-----	-----

1年以内	91,386,506.69	57,779,991.11
1-2年	615,244.10	26,422.40
2-3年	24,368.44	-
3年以上	64,221.73	66,962.38
合计	92,090,340.96	57,873,375.89

2. 期末无账龄超过1年的大额应付账款。

3. 外币应付账款情况详见本附注“合并财务报表项目注释——外币货币性项目”之说明。

## (二十) 合同负债

### 1. 明细情况

项目	期末数	期初数
预收产品销售款	1,414,850.11	833,588.96

2. 期末无账龄超过1年的重要合同负债。

## (二十一) 应付职工薪酬

### 1. 明细情况

项目	期初数	本期增加	本期减少	期末数
(1) 短期薪酬	12,260,220.54	102,314,671.38	102,344,396.13	12,230,495.79
(2) 离职后福利—设定提存计划	94,280.24	6,933,913.49	6,923,651.01	104,542.72
(3) 辞退福利	-	435,091.94	435,091.94	-
合计	12,354,500.78	109,683,676.81	109,703,139.08	12,335,038.51

### 2. 短期薪酬

项目	期初数	本期增加	本期减少	期末数
(1) 工资、奖金、津贴和补贴	12,108,727.51	93,445,065.20	93,463,476.31	12,090,316.40
(2) 职工福利费	87,140.00	3,686,946.80	3,690,216.80	83,870.00
(3) 社会保险费	35,203.28	2,745,565.38	2,737,006.27	43,762.39

其中：医疗保险费	30,744.02	2,273,772.17	2,265,400.96	39,115.23
工伤保险费	3,587.01	298,958.75	297,898.60	4,647.16
生育保险费	872.25	172,834.46	173,706.71	-
(4)住房公积金	-	2,142,351.00	2,142,351.00	-
(5)工会经费和职工教育经费	29,149.75	294,743.00	311,345.75	12,547.00
小 计	12,260,220.54	102,314,671.38	102,344,396.13	12,230,495.79

### 3. 设定提存计划

项 目	期初数	本期增加	本期减少	期末数
(1)基本养老保险	90,281.49	6,674,669.38	6,664,590.79	100,360.08
(2)失业保险费	3,998.75	259,244.11	259,060.22	4,182.64
小 计	94,280.24	6,933,913.49	6,923,651.01	104,542.72

## (二十二) 应交税费

项 目	期末数	期初数
企业所得税	6,397,611.89	7,099,288.85
增值税	896,892.92	579,674.22
代扣代缴个人所得税	223,913.19	304,690.92
房产税	155,295.19	155,295.19
印花税	71,950.45	79,153.85
城市维护建设税	63,104.98	133,338.95
教育费附加	31,771.49	31,925.40
地方教育附加	21,181.00	21,283.60
其他	81,377.11	12,921.16
合 计	7,943,098.22	8,417,572.14

## (二十三) 其他应付款

### 1. 明细情况

项 目	期末数	期初数
应付利息	-	-
应付股利	-	-
其他应付款	334,492.99	342,151.59
合 计	334,492.99	342,151.59

## 2. 其他应付款

### (1) 明细情况

项 目	期末数	期初数
往来款	263,910.00	240,079.00
押金保证金	20,000.00	17,500.00
其他	50,582.99	84,572.59
小 计	334,492.99	342,151.59

(2) 期末无账龄超过 1 年的大额其他应付款。

### (二十四) 一年内到期的非流动负债

项 目	期末数	期初数
一年内到期的租赁负债	5,317,924.96	4,612,014.44
一年内到期的长期借款	850,004.00	-
合 计	6,167,928.96	4,612,014.44

### (二十五) 其他流动负债

项目及内容	期末数	期初数
待转销项税	2,714,677.97	3,633,814.93
已背书未终止确认应收票据	437,541.97	690,615.69
合 计	3,152,219.94	4,324,430.62

## (二十六) 长期借款

借款类别	期末数	期初数
保证及抵押借款	21,902,960.57	-
减：一年内到期的长期借款	850,004.00	-
合计	21,052,956.57	-

## (二十七) 租赁负债

项目	期末数	期初数
1-2年	5,699,948.50	4,967,943.24
2-3年	-	5,343,905.37
合计	5,699,948.50	10,311,848.61

## (二十八) 股本

### 1. 明细情况

项目	期初数	本次变动增减(+、-)					期末数
		发行新股	送股	公积金转股	其他	小计	
股份总数	58,700,000.00	-	-	17,505,000.00	-	17,505,000.00	76,205,000.00

### 2. 本期股权变动情况说明

根据 2025 年 5 月 19 日召开的 2024 年年度股东会决议，以股权登记日当日的总股本 58,700,000 股，扣除公司回购专用账户上 350,000 股后的公司股本 58,350,000 股为基数，以资本公积金向全体股东每 10 股转增 3 股，合计转增 17,505,000.00 股。

## (二十九) 资本公积

### 1. 明细情况

项 目	期初数	本期增加	本期减少	期末数
股本溢价	112,584,055.26	-	17,505,000.00	95,079,055.26

## 2. 资本公积增减变动原因及依据说明

根据 2025 年 5 月 19 日召开的 2024 年年度股东会决议，公司以资本公积转增股本共计 17,505,000 股，转增后公司资本公积-股本溢价减少 17,505,000.00 元。

## (三十) 库存股

### 明细情况

项 目	期初数	本期增加	本期减少	期末数
股份回购	2,354,126.82	-	-	2,354,126.82

## (三十一) 其他综合收益

### 明细情况

项 目	期初数	本期变动额					税后归属于母 公司	税后归属于少 数股东	期末数
		本期所得税前发 生额	减： 前期 计入 其他 综合 收益 当期 转入 损益	减： 前期 计入 其他 综合 收益 当期 转入 留存 收益	减： 所得 税费 用				
将重 分类 进损 益的 其他 综合 收益	554,422.31	-11,440,863.13	-	-	-	-5,834,840.20	-5,606,022.93	-5,280,417.89	
外币 财务 报表	554,422.31	-11,440,863.13	-	-	-	-5,834,840.20	-5,606,022.93	-5,280,417.89	

折算 差额								
----------	--	--	--	--	--	--	--	--

### (三十二) 盈余公积

#### 1. 明细情况

项 目	期初数	本期增加	本期减少	期末数
法定盈余公积	23,225,074.73	2,504,646.36	-	25,729,721.09

2. 本期盈余公积增加系根据母公司净利润的10%计提法定盈余公积。

### (三十三) 未分配利润

#### 1. 明细情况

项 目	本期数	上年数
上年年末数	139,395,798.09	117,615,794.47
加：年初未分配利润调整	-	-
调整后本年年初数	139,395,798.09	117,615,794.47
加：本期归属于母公司所有者的净利润	20,553,839.81	33,834,011.63
其他转入	-	-2,651,253.15
减：提取法定盈余公积	2,504,646.36	3,567,754.86
应付普通股股利	5,835,000.00	5,835,000.00
期末未分配利润	151,609,991.54	139,395,798.09

#### 2. 利润分配情况说明

根据公司2025年5月19日股东会通过的2024年度利润分配方案，以公司股权登记日应分配股数58,350,000股为基数（应分配总股数等于股权登记日总股本58,700,000股减去回购的股份350,000股），每10股派发现金股利1元（含税），合计派发现金股利5,835,000.00元。

### (三十四) 营业收入/营业成本

#### 1. 明细情况

项 目	本期数		上年数	
	收 入	成 本	收 入	成 本
主营业务	721,568,775.27	624,111,750.78	634,275,458.15	553,455,783.55
其他业务	16,440,230.70	1,123,562.17	14,556,548.64	1,793,313.84
合 计	738,009,005.97	625,235,312.95	648,832,006.79	555,249,097.39

#### 2. 营业收入、营业成本的分解信息

合同分类	本期数		上期数	
	收入	成本	收入	成本
按业务类型区分				
水印	313,253,544.40	282,007,958.87	259,166,226.01	231,013,013.98
彩印	343,635,265.40	271,946,924.19	318,353,117.24	259,091,304.09
纸板	64,679,965.47	70,156,867.72	56,756,114.90	63,351,465.48
其他	16,440,230.70	1,123,562.17	14,556,548.64	1,793,313.84
合 计	738,009,005.97	625,235,312.95	648,832,006.79	555,249,097.39
按经营地区区分				
内销	382,990,572.50	338,139,401.58	402,257,095.20	363,823,665.97
外销	355,018,433.47	287,095,911.37	246,574,911.59	191,425,431.42
合 计	738,009,005.97	625,235,312.95	648,832,006.79	555,249,097.39

3. 在本期确认的包括在合同负债期初账面价值中的收入为 796,644.67 元。

### (三十五) 税金及附加

项 目	本期数	上年数
城市维护建设税	705,917.76	636,064.08
房产税	621,180.76	524,774.38
土地使用税	344,209.52	232,875.00

教育费附加	335,998.88	298,960.63
印花税	293,870.25	304,892.94
地方教育附加	223,999.25	199,307.10
其他	83,451.52	54,594.20
合 计	2,608,627.94	2,251,468.33

[注]计缴标准详见本附注“税项”之说明。

### (三十六) 销售费用

项 目	本期数	上年数
职工薪酬	11,591,866.79	10,847,724.22
业务招待费	1,014,620.11	993,322.86
差旅交通及车辆使用费	598,579.51	637,889.68
折旧摊销	598,391.58	361,288.60
劳务费	597,588.20	-
快递费	283,353.92	390,589.20
其他	1,191,901.30	646,731.18
合 计	15,876,301.41	13,877,545.74

### (三十七) 管理费用

项 目	本期数	上年数
职工薪酬	14,005,288.22	13,090,453.48
折旧摊销	5,034,684.38	3,770,103.69
中介服务费	2,847,011.43	4,151,481.74
办公及物业费	1,859,993.67	2,024,908.54
业务招待费	854,211.45	808,904.50
保险费	647,772.41	526,034.73
差旅交通及车辆使用费	473,640.13	534,749.64

其他	1,863,838.41	1,543,693.43
合 计	27,586,440.10	26,450,329.75

#### (三十八) 研发费用

项 目	本期数	上年数
职工薪酬	7,153,043.75	7,280,709.07
直接材料	1,700,431.14	1,701,857.69
折旧与摊销	417,566.61	487,862.66
其他	225,486.96	345,318.78
合 计	9,496,528.46	9,815,748.20

#### (三十九) 财务费用

项 目	本期数	上年数
利息费用	4,528,707.54	4,500,106.26
其中：租赁负债利息费用	575,478.89	756,840.73
减：利息收入	232,382.26	348,664.88
减：财政贴息	-	2,800.00
汇兑损益	-847,764.43	-324,147.95
手续费支出	134,308.03	108,364.73
合 计	3,582,868.88	3,932,858.16

#### (四十) 其他收益

项 目	本期数	上年数
增值税进项税加计抵减	769,103.90	2,379,537.57
与收益相关的政府补助	1,190,377.66	1,168,119.90
其中：光伏发电补贴	197,892.32	191,078.90

个税手续费返还	13,643.31	10,456.70
合 计	1,973,124.87	3,558,114.17

#### (四十一) 投资收益

项 目	本期数	上年数
理财收益	143,771.31	136,573.43
权益法核算的长期股权投资收益	-	4,653,783.46
取得控制权后，原股权按公允价值重新计量产生的利得	-	1,239,543.49
合 计	143,771.31	6,029,900.38

#### (四十二) 公允价值变动收益

项 目	本期数	上年数
交易性金融资产	-	37,785.49
其中：理财产品	-	37,785.49

#### (四十三) 信用减值损失

项 目	本期数	上年数
应收账款坏账损失	-2,018,856.82	-2,054,984.17
其他应收款坏账损失	-23,335.09	-514,534.94
应收票据坏账损失	-1,208.34	-52,465.96
合 计	-2,043,400.25	-2,621,985.07

#### (四十四) 资产减值损失

项 目	本期数	上年数
存货跌价损失及合同履约成本减	-35,603.42	-707,672.55

值损失		
-----	--	--

#### (四十五) 资产处置收益

项 目	本期数	上年数
处置未划分为持有待售的非流动资产时确认的收益	-463,324.03	-121,141.54
其中：固定资产	-463,324.03	-121,141.54

#### (四十六) 营业外收入

项 目	本期数	上年数	计入本期非经常性损益的金额
政府补助	-	3,500,000.00	-
受让股权支付对价收益	-	9,157,860.98	-
其他	188.53	46,213.54	188.53
合 计	188.53	12,704,074.52	188.53

#### (四十七) 营业外支出

项 目	本期数	上年数	计入本期非经常性损益的金额
税收滞纳金	60,310.44	4,117.37	60,310.44
对外捐赠	28,101.32	2,000.00	28,101.32
赔偿金、违约金	17,930.02	2,109.19	17,930.02
罚款支出	3,751.53	36,875.16	3,751.53
资产报废、毁损损失	-	33,831.04	-
其他	707.96	260.90	707.96
合 计	110,801.27	79,193.66	110,801.27

## (四十八) 所得税费用

### 1. 明细情况

项 目	本期数	上年数
本期所得税费用	7,148,071.58	6,599,635.06
递延所得税费用	-722,412.94	-2,044,956.24
合 计	6,425,658.64	4,554,678.82

### 2. 会计利润与所得税费用调整过程

项 目	本期数
利润总额	53,086,881.97
按法定/适用税率计算的所得税费用	7,963,032.30
子公司适用不同税率的影响	-4,617,511.46
调整以前期间所得税的影响	-118,027.38
税率调整导致期初递延所得税资产/负债余额的变化	-202,635.29
不可抵扣的成本、费用和损失的影响	571,872.43
本期未确认递延所得税资产的可抵扣暂时性差异或可抵扣亏损的影响	4,363,991.85
研发费用加计扣除的影响	-1,535,063.81
所得税费用	6,425,658.64

## (四十九) 其他综合收益

其他综合收益情况详见本附注“合并财务报表项目注释——其他综合收益”之说明。

## (五十) 合并现金流量表主要项目注释

### 1. 与经营活动有关的现金

#### (1)收到的其他与经营活动有关的现金

项 目	本期数	上年数
-----	-----	-----

收到的政府补助	1,190,377.66	4,479,841.00
存款利息收入	232,382.26	348,664.88
其他收到的现金	69,431.95	1,161,850.75
收回保证金	-	5,127,291.50
合 计	1,492,191.87	11,117,648.13

(2)支付的其他与经营活动有关的现金

项 目	本期数	上年数
付现费用	12,797,086.24	12,648,986.90
支付往来款	230,130.44	189,122.50
手续费	134,308.03	105,750.00
支付信用证保证金	-	4,299,059.26
合 计	13,161,524.71	17,242,918.66

2. 与投资活动有关的现金

(1)收到的重要的投资活动有关的现金

项 目	本期数	上年数
理财赎回	61,400,000.00	68,500,000.00

(2)支付的重要的投资活动有关的现金

项 目	本期数	上年数
购买理财产品	41,600,000.00	88,300,000.00

3. 与筹资活动有关的现金

(1)支付的其他与筹资活动有关的现金

项 目	本期数	上年数
偿还租赁负债本金和利息所支付的现金	5,637,998.39	5,029,930.48

(2)筹资活动产生的各项负债变动情况

项 目	期初数	本期增加		本期减少		期末数
		现金变动	非现金变动	现金变动	非现金变动	

短期借款	104,911,290.58	304,167,456.46	3,798,836.50	316,022,464.33		96,855,119.21
长期借款(含一年内到期的长期借款)	-	22,000,000.00	19,628.57	116,668.00	-	21,902,960.57
租赁负债(含一年内到期的租赁负债)	14,923,863.05		1,732,008.80	5,637,998.39	-	11,017,873.46
应付股利	-	-	19,539,010.18	19,539,010.18	-	-
合计	119,835,153.63	326,167,456.46	25,089,484.05	341,316,140.90	-	129,775,953.24

#### (五十一) 现金流量表补充资料

##### 1. 现金流量表补充资料

项目	本期数	上年数
(1) 将净利润调节为经营活动现金流量:		
净利润	46,661,223.33	51,500,162.14
加: 资产减值准备	35,603.42	707,672.55
信用减值损失	2,043,400.25	2,621,985.07
固定资产折旧、油气资产折耗、生产性生物资产折旧	27,736,152.42	21,940,229.92
使用权资产折旧	4,905,316.02	5,138,981.58
无形资产摊销	1,923,707.17	1,572,970.97
长期待摊费用摊销	941,796.63	1,137,831.10
处置固定资产、无形资产和其他长期资产的损失(收益以“-”号填列)	463,324.03	121,141.54
固定资产报废损失(收益以“-”号填列)	-	33,831.04

公允价值变动损失(收益以“－”号填列)	-	-37,785.49
财务费用(收益以“－”号填列)	3,680,943.11	4,175,958.31
投资损失(收益以“－”号填列)	-143,771.31	-6,029,900.38
净敞口套期损失(收益以“－”号填列)	-	-
递延所得税资产减少(增加以“－”号填列)	421,204.74	-682,136.06
递延所得税负债增加(减少以“－”号填列)	-1,143,617.68	-1,362,820.18
存货的减少(增加以“－”号填列)	-1,072,912.62	-4,903,716.93
经营性应收项目的减少(增加以“－”号填列)	-47,531,244.47	-59,500,771.87
经营性应付项目的增加(减少以“－”号填列)	8,621,199.04	11,966,227.12
处置划分为持有待售的非流动资产(金融工具、长期股权投资和投资性房地产除外)或处置组(子公司和业务除外)时确认的损失(收益以“－”号填列)	-	-
其他	-	-
经营活动产生的现金流量净额	47,542,324.08	28,399,860.43
(2) 不涉及现金收支的重大投资和筹资活动:		
债务转为资本	-	-
一年内到期的可转换公司债券	-	-
租赁形成的使用权资产	1,156,529.91	-
(3) 现金及现金等价物净变动情况:		
现金的期末数	49,568,428.11	62,233,940.43
减: 现金的期初数	62,233,940.43	91,818,312.38
加: 现金等价物的期末数	-	-
减: 现金等价物的期初数	-	-
现金及现金等价物净增加额	-12,665,512.32	-29,584,371.95

## 2. 现金和现金等价物

项 目	期末数	期初数
(1) 现金	49,568,428.11	62,233,940.43
其中: 库存现金	22,244.73	4,789.96
可随时用于支付的银行存款	49,546,183.38	62,229,150.47

可随时用于支付的其他货币资金	-	-
(2) 现金等价物	-	-
其中：三个月内到期的债券投资	-	-
(3) 期末现金及现金等价物	49,568,428.11	62,233,940.43
其中：母公司或集团内子公司使用受限制的现金和现金等价物	-	-

### 3. 不属于现金及现金等价物的货币资金情况

项目	期末数	期初数	不属于现金及现金等价物的理由
货币资金	5,931,000.00	3,423,000.00	票据保证金

4. 本期不涉及现金收支的票据背书转让金额为 152,444,815.55 元。

## (五十二) 所有权或使用权受到限制的资产

项目	期末数			
	账面余额	账面价值	受限类型	受限情况
货币资金	5,931,000.00	5,931,000.00	冻结	银行承兑汇票保证金
应收票据	437,541.97	415,664.87	其他	已转让未终止确认应收票据
固定资产	157,333,507.42	104,617,142.33	抵押	借款抵押、赊销额度以及信用账期[注]
无形资产	61,063,109.09	51,958,698.12	抵押	借款抵押
合计	224,765,158.48	162,922,505.32		

续上表：

项目	期初数			
	账面余额	账面价值	受限类型	受限情况
货币资金	3,423,000.00	3,423,000.00	冻结	银行承兑汇票保证金
应收票据	690,615.69	690,615.69	其他	已转让未终止确

				认应收票据
固定资产	144,354,620.41	104,830,837.62	抵押	借款抵押
无形资产	56,950,950.76	49,202,588.49	抵押	借款抵押
合计	205,419,186.86	158,147,041.80		

[注]全资子公司广德佳联为取得江苏理文造纸有限公司赊销额度以及信用账期，广德佳联将其七层瓦楞纸板生产线及附属系统（型号：WJ300-2500-IIIK）向江苏理文造纸有限公司进行抵押；固定资产账面原值为1,303.50万元，账面价值为1,045.51万元。

截至2025年12月31日，公司部分固定资产、开发项目及土地使用权用于借款抵押情况(单位：万元)

被担保单位	抵押权人	抵押物类型	抵押物账面净值	抵押借款金额	借款到期日	保证担保人
本公司	昆山农村商业银行城东支行	土地、房产	1,488.12	600.00	2026/3/24	-
本公司	昆山农村商业银行城东支行	土地、房产		400.00	2026/6/22	-
广德佳联	中信银行股份有限公司苏州分行	土地、房产	4,876.83	400.00	2026/1/10	董洪江、阮凤娥、本公司
广德佳联	中信银行股份有限公司苏州分行	土地、房产		500.00	2026/3/10	董洪江、阮凤娥、本公司
广德佳联	中信银行股份有限公司苏州分行	土地、房产		400.00	2026/9/28	董洪江、阮凤娥、本公司
广德佳联	中信银行股份有限公司苏州分行	土地、房产		2,188.33	2035/2/11	董洪江、阮凤娥、本公司
越南立盛	越南投资发	土地、房产	8,247.12	1,881.09	2026/3/27	-

	展银行美福 分行					
越南立盛	越南投资发 展银行美福 分行	土地、房产		2,400.73	2026/4/30	-

[注]上述抵押物中用于抵押的资产账面价值为14,612.07万元，其中固定资产9,416.20万元、无形资产5,195.87万元。

### (五十三) 外币货币性项目

#### 1. 明细情况

项 目	期末外币余额	折算汇率	期末折算人民币余额
货币资金			21,665,119.02
其中：美元	308,987.23	7.0288	2,171,809.44
越南盾	72,841,959,336.50	0.0002676110	19,493,309.58
应收账款			46,331,742.65
其中：美元	2,309,570.03	7.0288	16,233,505.83
越南盾	112,470,103,305.00	0.0002676110	30,098,236.82
其他应收款			10,972.05
其中：越南盾	41,000,000.00	0.0002676110	10,972.05
短期借款			42,818,151.15
其中：越南盾	160,001,461,653.00	0.0002676110	42,818,151.15
应付账款			27,677,127.36
其中：越南盾	103,422,980,968.64	0.0002676110	27,677,127.36

#### 2. 境外经营实体说明

本公司有如下境外经营实体：

越南立盛，主要经营地为越南，记账本位币为越南盾；

本公司之境外子公司根据其经营所处的主要经济环境中的货币确定越南盾其记账本位币，本期上述境外经营实体的记账本位币没有发生变化。

## (五十四) 租赁

### 1. 作为承租人

(1)各类使用权资产的账面原值、累计折旧以及减值准备等详见本附注“合并财务报表项目注释——使用权资产”之说明。

#### (2)租赁负债的利息费用

项 目	本期数
计入财务费用的租赁负债利息	575,478.89

#### (3)简化处理的短期租赁或低价值资产的租赁费用

项 目	本期数
短期租赁费用	51,425.04

#### (4)转租使用权资产取得的收入

项 目	本期数
转租使用权资产取得的收入	49,054.44

#### (5)与租赁相关的总现金流出

项 目	本期数
偿还租赁负债本金和利息所支付的现金	5,637,998.39
支付的按简化处理的短期租赁付款额和低价值资产租赁付款额	51,425.04
合 计	5,689,423.43

(6)租赁负债的到期期限分析、对相关流动性风险的管理等详见本附注“与金融工具相关的风险——金融工具产生的各类风险”中“流动风险”之说明。

### 2. 作为出租人

#### 经营租赁

#### 租赁收入

项 目	租赁收入	其中：未计入租赁收款额的可变租赁付款额相关的收入
使用权资产	49,054.44	-

## 六、研发支出

### 按费用性质列示

项目	本期数	上年数
职工薪酬	7,153,043.75	7,280,709.07
直接材料	1,700,431.14	1,701,857.69
折旧与摊销	417,566.61	487,862.66
其他	225,486.96	345,318.78
合计	9,496,528.46	9,815,748.20
其中：费用化研发支出	9,496,528.46	9,815,748.20
资本化研发支出	-	-

## 七、合并范围的变更

本期未发生合并范围变更。

## 八、在其他主体中的权益

本节所列数据除非特别注明，金额单位为人民币万元。

### 在子公司中的权益

#### 1. 企业集团的构成

子公司名称	级次	注册资本	主要经营地	注册地	业务性质	持股比例(%)		取得方式
						直接	间接	
常熟市佳合纸制品科技有限公司	一级	5,000.00	常熟市	常熟市	纸制品加工	70.00	-	新设
广德佳联包装科技有限	一级	12,990.00	广德市	广德市	纸制品加工	100.00	-	新设

公司								
越南立盛	一级	10,115.19	越南	越南	纸制品加工	51.00	-	非同一控制下企业合并

(1) 本期不存在母公司拥有半数或半数以下表决权而纳入合并财务报表范围的子公司情况。

(2) 本期不存在母公司拥有半数以上表决权但未能对其形成控制的股权投资情况。

## 2. 重要的非全资子公司

子公司名称	少数股东的持股比例 (%)	本期归属于少数股东的损益	本期向少数股东宣告分派的股利	期末少数股东权益余额
常熟市佳合纸制品科技有限公司	30.00	20.91	-	1,794.53
越南立盛	49.00	2,589.83	1,356.92	11,403.73

## 3. 重要非全资子公司的主要财务信息

### 财务信息

子公司名称	期末数					
	流动资产	非流动资产	资产合计	流动负债	非流动负债	负债合计
常熟市佳合纸制品科技有限公司	6,379.56	2,344.35	8,723.91	1,988.81	753.45	2,742.26
越南立盛	16,512.75	15,194.02	31,706.77	8,326.22	107.63	8,433.85

续上表:

子公司名称	期初数					
	流动资产	非流动资产	资产合计	流动负债	非流动负债	负债合计
常熟市佳合纸制品科技有限公司	6,086.05	3,245.84	9,331.89	2,037.21	1,382.20	3,419.41
越南立盛	14,495.30	14,087.55	28,582.85	6,554.27	127.71	6,681.98

续上表:

子公司名称	本期数				上年数			
	营业收入	净利润	综合收益总额	经营活动现金流量	营业收入	净利润	综合收益总额	经营活动现金流量
常熟市佳合纸制品科技有限公司	12,648.96	69.69	69.69	1,346.08	13,501.91	-263.46	-263.46	974.51
越南立盛	36,019.98	5,285.37	4,141.28	3,589.63	23,989.88	3,766.64	3,875.35	5,280.62

## 九、政府补助

### 计入当期损益的政府补助

项目	本期数	上年数
其他收益	1,190,377.66	977,041.00
营业外收入	-	3,500,000.00
财务费用	-	2,800.00

## 十、与金融工具相关的风险

### (一) 金融工具产生的各类风险

本公司在日常活动中面临各种金融工具的风险，主要包括信用风险、市场风险和流动性风险。本公司的主要金融工具包括货币资金、股权投资、债权投资、借款、应收账款、应付账款等，各项金融工具的详细情况说明见本附注“合并财务报表项目注释”相关项目。与这些金融工具有关的风险，以及本公司为降低这些风险所采取的风险管理政策如下所述：

董事会负责规划并建立本公司的风险管理架构，制定本公司的风险管理政策和相关指引并监督风险管理措施的执行情况。本公司已制定风险管理政策以识别和分析本公司所面临的

风险，这些风险管理政策对特定风险进行了明确规定，涵盖了市场风险、信用风险和流动性风险管理等诸多方面。本公司定期评估市场环境及本公司经营活动的变化以决定是否对风险管理政策及系统进行更新。本公司内部审计部门就风险管理控制及程序进行定期的审核，并将审核结果上报本公司的审计委员会。

本公司通过适当的多样化投资及业务组合来分散金融工具风险，并通过制定相应的风险管理政策减少集中于单一行业、特定地区或特定交易对手的风险。

## 1. 市场风险

金融工具的市场风险，是指金融工具的公允价值或未来现金流量因市场价格变动而发生波动的风险，包括外汇风险、利率风险和其他价格风险。

### (1) 汇率风险

本公司的主要经营位于中国境内、越南，国内业务以人民币结算、出口业务主要以美元结算，境外经营公司以越南盾、美元结算，故本公司已确认的外币资产和负债及未来的外币交易（外币资产和负债及外币交易的计价货币主要为美元、越南盾）存在外汇风险。相关外币资产及外币负债包括：以外币计价的货币资金、应收账款、其他应收款、长期应收款、应付账款、其他应付款、短期借款、一年内到期的非流动负债。外币金融资产和外币金融负债折算成人民币的金额见本附注“合并财务报表项目注释——外币货币性项目”。

本公司密切关注汇率变动对本公司汇率风险的影响。本公司目前并未采取任何措施规避汇率风险，但管理层负责监控汇率风险，并将于需要时考虑对冲重大汇率风险。本期末，本公司面临的外汇风险主要来源于以越南盾计价的金融资产和金融负债，外币金融资产和外币金融负债折算成人民币的金额见本附注“合并财务报表项目注释——外币货币性项目”。

### (2) 利率风险

利率风险，是指金融工具的公允价值或未来现金流量因市场利率变动而发生波动的风险。本公司面临的市场利率变动的风险主要与本公司以浮动利率计息的借款有关。本公司的利率风险主要产生于长期银行借款等长期带息债务。浮动利率的金融负债使本公司面临现金流量利率风险，固定利率的金融负债使本公司面临公允价值利率风险。本公司根据当时的市场环境来决定固定利率及浮动利率合同的相对比例，并通过定期审阅与监察维持适当的固定和浮动利率工具组合。

## 2. 信用风险

信用风险，是指交易对手方未能履行合同义务而导致本公司产生财务损失的风险。本公司信用风险主要产生于银行存款和应收款项等。

本公司银行存款主要存放于国有银行和其它大中型上市银行，本公司预期银行存款不存在重大的信用风险。

对于应收款项，本公司按照客户管理信用风险集中度，设定相关政策以控制信用风险敞口。本公司基于对债务人的财务状况、外部评级、从第三方获取担保的可能性、信用记录及其它因素诸如目前市场状况等评估债务人的信用资质并设置相应欠款额度与信用期限。本公司会定期对债务人信用记录进行监控，对于信用记录不良的债务人，本公司会采用书面催款、缩短信用期或取消信用期等方式，以确保本公司的整体信用风险在可控的范围内。由于本公司的应收款项客户广泛分散于不同的地区和行业中，因此在本公司不存在重大信用风险集中。

本公司没有提供任何其他可能令本公司承受信用风险的担保。本公司所承担的最大信用风险敞口为资产负债表中各项金融资产的账面价值。

#### (1)信用风险显著增加的判断依据

本公司在每个资产负债表日评估相关金融工具的信用风险自初始确认后是否已显著增加。在确定信用风险自初始确认后是否显著增加时，本公司考虑在无须付出不必要的额外成本或努力即可获得合理且有依据的信息，包括基于本公司历史数据的定性和定量分析、外部信用风险评级以及前瞻性信息。当满足以下一个或多个定量、定性标准时，本公司认为信用风险已显著增加：

- 1) 合同付款已逾期超过 180 天。
- 2) 根据外部公开信用评级结果，债务人信用评级等级大幅下降。
- 3) 债务人生产或经营环节出现严重问题，经营成果实际或预期发生显著下降。
- 4) 债务人所处的监管、经济或技术环境发生显著不利变化。
- 5) 预期将导致债务人履行其偿债义务能力的业务、财务或经济状况发生显著不利变化。
- 6) 其他表明金融资产发生信用风险显著增加的客观证据。

#### (2)已发生信用减值的依据

本公司评估债务人是否发生信用减值时，主要考虑以下因素：

- 1) 发行方或债务人发生重大财务困难。
- 2) 债务人违反合同，如偿付利息或本金违约或逾期等。
- 3) 债权人出于与债务人财务困难有关的经济或合同考虑，给予债务人在任何其他情况下都不会做出的让步。
- 4) 债务人很可能破产或进行其他财务重组。
- 5) 发行方或债务人财务困难导致该金融资产的活跃市场消失。

6) 以大幅折扣购买或源生一项金融资产，该折扣反映了发生信用损失的事实。

### (3) 预期信用损失计量的参数

根据信用风险是否发生显著增加以及是否已发生信用减值，本公司对不同的资产分别以 12 个月或整个存续期的预期信用损失计量损失准备。预期信用损失计量的关键参数包括违约概率、违约损失率和违约风险敞口。本公司考虑历史统计数据的定量分析及前瞻性信息，建立违约概率、违约损失率及违约风险敞口模型。相关定义如下：

1) 违约概率是指债务人在未来 12 个月或在整个剩余存续期，无法履行其偿付义务的可能性。

2) 违约风险敞口是指，在未来 12 个月或在整个剩余存续期中，在违约发生时，本公司应被偿付的金额。

3) 违约损失率是指本公司对违约敞口发生损失程度作出的预期。根据交易对手的类型、追索的方式和优先级，以及担保物或其他信用支持的可获得性不同，违约损失率也有所不同。

本公司通过预计未来各月份中单个敞口或资产组合的违约概率、违约损失率和违约风险敞口，来确定预期信用损失。本报告期内，预期信用损失估计技术或关键假设未发生重大变化。

### (4) 预期信用损失模型中包括的前瞻性信息

信用风险显著增加的评估及预期信用损失的计算均涉及前瞻性信息。本公司通过历史数据分析，识别出影响各资产组合的信用风险及预期信用损失的相关信息，如 GDP 增速等宏观经济状况，所处行业周期阶段等行业发展状况等。本公司在考虑公司未来销售策略或信用政策的变化的基础上来预测这些信息对违约概率和违约损失率的影响。

## 3. 流动风险

流动风险，是指企业在履行以交付现金或其他金融资产的方式结算的义务时发生资金短缺的风险。流动性风险由本公司的财务部门集中控制。财务部门通过监控现金余额、可随时变现的有价证券以及对未来 12 个月现金流量的滚动预测，确保公司在所有合理预测的情况下拥有充足的资金偿还债务，满足本公司经营需要，并降低现金流量波动的影响。

(1) 本公司持有的金融负债和表外担保项目按未折现剩余合同现金流量的到期期限分析如下(单位：人民币万元)：

项 目	期 末 数				
	一年以内	一至两年	两至三年	三年以上	合 计
短期借款	9,685.51	-	-	-	9,685.51

应付票据	1,795.00	-	-	-	1,795.00
应付账款	9,209.03	-	-	-	9,209.03
其他应付款	33.45	-	-	-	33.45
一年内到期的非流动负债	648.80	-	-	-	648.80
其他流动负债	43.75	-	-	-	43.75
租赁负债	-	579.31	-	-	579.31
长期借款	1.96	146.67	146.67	1,810.00	2,105.30
金融负债和或有负债合计	21,417.50	725.98	146.67	1,810.00	24,100.15

续上表：

项 目	期初数				合 计
	一年以内	一至两年	两至三年	三年以上	
短期借款	10,491.13	-	-	-	10,491.13
应付票据	1,141.00	-	-	-	1,141.00
应付账款	5,787.34	-	-	-	5,787.34
其他应付款	34.22	-	-	-	34.22
一年内到期的非流动负债	517.10	-	-	-	517.10
其他流动负债	69.06	-	-	-	69.06
租赁负债	-	532.62	548.59	-	1,081.21
金融负债和或有负债合计	18,039.85	532.62	548.59	-	19,121.06

#### 4. 资本管理

本公司资本管理政策的目的是为了保障本公司能够持续经营，从而为股东提供回报，并使其他利益相关者获益，同时维持最佳的资本结构以降低资本成本。为了维持或调整资本结构，本公司可能会调整支付给股东的股利金额、向股东返还资本、发行新股或出售资产以减低债务。本公司以资产负债率(即总负债除以总资产)为基础对资本结构进行监控。于 2025 年 12 月 31 日，本公司的资产负债率为 36.22% (2024 年 12 月 31 日：32.51%)。

## (二) 金融资产转移

### 1. 转移方式分类

转移方式	已转移金融资产性质	已转移金融资产金额	终止确认情况	终止确认情况的判断依据
票据背书	应收款项融资中尚未到期的银行承兑汇票	26,050,210.67	终止确认	由于应收款项融资中的银行承兑汇票是由信用等级较高的银行承兑，信用风险和延期付款风险很小，并且票据相关的利率风险已转移给银行，可以判断票据所有权上的主要风险和报酬已经转移，故终止确认
票据背书	应收票据中尚未到期的银行承兑汇票	437,541.97	未终止确认	由于此类票据是由信用等级不高的银行承兑，已背书或贴现的票据不影响追索权，票据相关的信用风险和延期付款风险仍没有转移，故未终止确认。
合计		26,487,752.64		

### 2. 因转移而终止确认的金融资产

项目	金融资产转移的方式	终止确认的金融资产金额	与终止确认相关的利得或损失
应收款项融资	背书	26,050,210.67	-

## 十一、公允价值的披露

本节所列数据除非特别注明，金额单位为人民币元。

### (一) 以公允价值计量的资产和负债的期末公允价值

项 目	期末公允价值			
	第一层次 公允价值计量	第二层次 公允价值计量	第三层次 公允价值计量	合 计
应收款项融资	-	8,109,272.62	-	8,109,272.62

### (二) 持续和非持续第二层次公允价值计量项目，采用的估值技术和重要参数的定性及定量信息

对于公司持有的银行理财产品、应收款项融资，采用估值技术确定其公允价值。所使用的估值模型为现金流量折现模型。估值技术的输入值主要包括合同挂钩标的观察值、合同约定的预期收益率等

### (三) 不以公允价值计量的金融资产和金融负债的公允价值情况

本公司以摊余成本计量的金融资产和金融负债主要包括：货币资金、应收票据、应收账款、其他应收款、短期借款、应付票据、应付账款、其他应付款、长期应付款、长期借款等。本公司不以公允价值计量的金融资产和金融负债的账面价值与公允价值相差很小。

## 十二、关联方关系及其交易

本节所列数据除非特别说明，金额单位为人民币元。

### (一) 关联方关系

#### 1. 本公司的母公司情况

董洪江、陈玉传、张毅、段晓勇四人合计直接持有公司 50,265,800 股，占公司发行在外股数的 66.265%；董洪江担任普通合伙人的宏佳共创持有公司 3,640,000 股，占公司发行在外股数的 4.799%；陈玉传担任普通合伙人的昆山佳运源企业管理中心（有限合伙）持有公司 2,730,000 股，占公司发行在外股数的 3.599%。上述四人已签署一致行动协议，合计

控制公司 74.663%的股份表决权，为公司共同实际控制人。阮凤娥为董洪江配偶，阮昌奎为阮凤娥弟弟，段江华为段晓勇姐姐，上述三人合计直接持有公司 3,080 股，占公司发行在外股数的 0.004%。上述 7 人合计控制公司 74.667%的股份表决权。

## 2. 本公司的子公司情况

本公司的子公司情况详见本附注“在其他主体中的权益——在子公司中的权益”。

## 3. 本公司的其他关联方情况

其他关联方名称	与本公司的关系
阮凤娥	董事、股东董洪江配偶
禹启义	副总经理
蒋同东	财务负责人
李丹云	独立董事
张鹏	独立董事
许冬冬	独立董事
江苏公圣物流有限公司（曾用名：江苏公圣国际货物运输代理有限公司）	受股东陈玉传亲属控制
江苏江南易购电子商务有限公司	受股东董洪江控制

## (二) 关联交易情况

### 1. 购销商品、接受和提供劳务的关联交易

#### 采购商品/接受劳务情况表

关联方名称	关联交易内容	定价政策	本期数	获批的交易额度	是否超过交易额度	上年数
江苏公圣物流有限公司	运输服务	公司关联交易决策程序确定的市场价	9,246,560.12	11,400,000.00	否	11,683,133.23

## 2. 关联租赁情况

### 公司作为出租方

承租方名称	租赁资产种类	本期确认的租赁收益	上年确认的租赁收益
江苏公圣物流有限公司	使用权资产转租	49,054.44	56,538.95

## 3. 关联担保情况

### (1) 本公司作为被担保方

担保方	担保金额	担保起始日	担保到期日	担保是否已经履行完毕
董洪江、阮凤娥	6,000,000.00	2024/9/24	2025/9/24	是
董洪江、阮凤娥	5,000,000.00	2024/4/26	2025/4/26	是
董洪江、阮凤娥	1,000,000.00	2024/5/24	2025/5/24	是
董洪江、阮凤娥	4,000,000.00	2024/9/24	2025/9/24	是
董洪江、阮凤娥	10,000,000.00	2024/6/26	2025/6/26	是
董洪江、阮凤娥	5,000,000.00	2024/7/23	2025/7/22	是
董洪江、阮凤娥	5,000,000.00	2024/8/26	2025/8/25	是
董洪江、阮凤娥	10,000,000.00	2025/1/1	2025/12/31	是
董洪江、阮凤娥	10,000,000.00	2025/6/24	2025/12/25	是
董洪江、阮凤娥[注 1]	5,000,000.00	2025/7/14	2026/7/13	否
董洪江、阮凤娥[注 2]	5,000,000.00	2025/9/22	2026/9/14	否
董洪江、阮凤娥[注 3]	10,000,000.00	2025/12/24	2026/12/24	否
董洪江、阮凤娥[注 4]	6,000,000.00	2025/9/28	2026/9/28	否
董洪江、阮凤娥[注 5]	4,000,000.00	2025/1/10	2026/1/10	否
董洪江、阮凤娥[注 6]	5,000,000.00	2025/4/29	2026/3/10	否
董洪江、阮凤娥[注 7]	4,000,000.00	2025/9/28	2026/9/28	否
董洪江、阮凤娥[注 8]	1,966,666.00	2025/2/21	2035/2/11	否
董洪江、阮凤娥[注 8]	4,916,666.00	2025/3/28	2035/2/11	否
董洪江、阮凤娥[注 8]	4,000,000.00	2025/8/29	2035/2/11	否
董洪江、阮凤娥[注 8]	6,000,000.00	2025/9/28	2035/2/11	否
董洪江、阮凤娥[注 8]	5,000,000.00	2025/12/26	2035/2/11	否

[注 1/2]董洪江、阮凤娥与苏州银行股份有限公司昆山支行营业部签署合同编号:苏银

高保字[320583001-202507]第[000001]号的《最高额保证合同》，截止 2025 年 12 月 31 日，该份担保合同下的借款余额为人民币 1,000.00 万元。

[注 3] 董洪江、阮凤娥与中信银行股份有限公司苏州分行分别签署合同编号：【2025 苏银最保字第 ZJL811208243201-1 号】、【2025 苏银最保字第 ZJL811208243201-2 号】的《最高额保证合同》。截止 2025 年 12 月 31 日，该担保合同下的借款余额为人民币 1,000.00 万元。

[注 4] 董洪江与中信银行股份有限公司苏州分行签署合同编号：【2025 苏银最保第 ZJL811208234884-1 号】的《最高额保证合同》、阮凤娥与中信银行股份有限公司苏州分行签署【2025 苏银最保第 ZJL811208234884-2 号】的《最高额保证合同》。昆山佳合纸制品科技股份有限公司与中信银行股份有限公司苏州分行签署【2025 苏银最保第 ZJL811208234884-3 号】的《最高额保证合同》，为常熟市佳合纸制品科技有限公司人民币 600.00 万元的债务提供保证担保，截止 2025 年 12 月 31 日，该担保合同下的借款余额为人民币 600.00 万元。

[注 5] 董洪江、阮凤娥与昆山佳合纸制品科技股份有限公司与中信银行股份有限公司苏州分行分别签署合同编号：【2024 苏银最保字第 ZJL811208202116-1 号】、【2024 苏银最保字第 ZJL811208202116-2 号】、【2024 苏银最保字第 ZJL811208202116-3 号】的《最高额保证合同》，为广德佳联包装科技有限公司人民币 400.00 万元的债务提供保证担保。截止 2025 年 12 月 31 日，该担保合同下的借款余额为人民币 400.00 万元。按照前期双方协商授信方案的约定，广德佳联同意配合中信银行苏州分行在 2025 年 6 月 1 日前落实广德佳联名下不动产编号为皖(2024)广德市不动产权第 0028561 号的土地厂房的第二顺位抵押工作；账面价值为 4,876.83 万元；其中固定资产账面价值为 3,695.73 万元，无形资产账面价值 1,181.10 万元。

[注 6/7]董洪江、阮凤娥与昆山佳合纸制品科技股份有限公司与中信银行股份有限公司苏州分行分别签署合同编号：【2025 苏银最保字第 ZJL811208214403-1 号】、【2025 苏银最保字第 ZJL811208214403-2 号】、【2025 苏银最保字第 ZJL811208214403-3 号】的《最高额保证合同》，为广德佳联包装科技有限公司人民币 900.00 万元的债务提供保证担保。截止 2025 年 12 月 31 日，该担保合同下的借款余额为人民币 900.00 万元。按照前期双方协商授信方案的约定，广德佳联同意配合中信银行苏州分行在 2025 年 6 月 1 日前落实广德佳联名下不动产编号为皖(2024)广德市不动产权第 0028561 号的土地厂房的第二顺位抵押工作；账面价值为 4,876.83 万元；其中固定资产账面价值为 3,695.73 万元，无形资产账面价值

1,181.10 万元。

[注 8]董洪江、阮凤娥与昆山佳合纸制品科技股份有限公司与中信银行股份有限公司苏州分行分别签署合同编号:【2025 苏银最保字第 ZJL811208214403-1 号】、【2025 苏银最保字第 ZJL811208214403-2 号】、【2025 苏银最保字第 ZJL811208214403-3 号】的《最高额保证合同》,为广德佳联包装科技有限公司人民币 2,200.00 万元的债务提供保证担保。截止 2025 年 12 月 31 日,该担保合同下的借款余额为人民币 2,188.33 万元。按照前期双方协商授信方案的约定,广德佳联同意配合落实广德佳联名下不动产编号为皖(2024)广德市不动产权第 0028561 号的土地厂房的第一顺位抵押工作;账面价值为 4,876.83 万元;其中固定资产账面价值为 3,695.73 万元,无形资产账面价值 1,181.10 万元。

#### (2) 关联担保情况说明

截至 2025 年 12 月 31 日,本公司合并范围内公司之间的保证担保情况(单位:万元):

担保单位	被担保单位	贷款金融机构	担保借款余额	借款到期日	备注
本公司	常熟佳合	中信银行股份有限 公司苏州分行	600.00	2026/9/28	
本公司	广德佳联	中信银行股份有限 公司苏州分行	400.00	2026/1/10	
本公司	广德佳联	中信银行股份有限 公司苏州分行	500.00	2026/3/10	
本公司	广德佳联	中信银行股份有限 公司苏州分行	400.00	2026/9/28	
本公司	广德佳联	中信银行股份有限 公司苏州分行	2,188.33	2035/2/11	
本公司	常熟佳合	永丰余造纸(扬州) 有限公司	50.69	2026/1/26	应付 账款 担保
小计			4,139.02		

#### 4. 关键管理人员薪酬

报告期间	本期数	上年数
关键管理人员人数	10	13
在本公司领取报酬人数	10	13

报酬总额(万元)	339.93	404.09
----------	--------	--------

### (三) 应收、应付关联方等未结算项目情况

#### 应付项目

项目名称	关联方名称	期末数	期初数
应付账款			
	江苏公圣物流有限公司	2,575,341.46	807,705.33

## 十三、承诺及或有事项

本节所列数据除非特别注明，金额单位为人民币万元。

### (一) 重要承诺事项

#### 1. 募集资金使用承诺情况

经中国证券监督管理委员会《关于同意昆山佳合纸制品科技股份有限公司首次公开发行股票注册的批复》(证监许可[2022]3072号)同意注册，由主承销东吴证券股份有限公司通过北京交易所系统采用公开发行方式，于2022年12月26日向不特定合格投资者公开发行人民币普通股股票1,500.00万股，发行价格为人民币8元/股，截至2022年12月26日本公司共募集资金总额为人民币12,000.00万元，扣除发行费用134.68万元，募集资金净额为10,653.16万元。募集资金投向使用情况如下：

承诺投资项目	承诺投资金额	实际投资金额
广德佳联包装科技有限公司纸制品胶印、柔印项目	10,000.00	10,073.53
补充流动资金	653.16	653.16
合计	10,653.16	10,726.69

#### 2. 其他重大财务承诺事项

合并范围内各公司为自身对外借款进行的财产抵押担保情况(单位：万元)

担保单位	抵押权人	抵押标的物	抵押物	抵押物	担保借款余	借款到期日
------	------	-------	-----	-----	-------	-------

			账面原值	账面价值	额	
本公司	昆山农村商业银行城东支行	苏(2024)昆山市不动产权第3051978	2,993.17	1,488.12	600.00	2026/3/24
本公司	昆山农村商业银行城东支行	苏(2024)昆山市不动产权第3051978			400.00	2026/6/22
广德佳联	中信银行股份有限公司苏州分行	(2024)广德市不动产权第0028561号的土地厂房	5,397.32	4,876.83	400.00	2026/1/10
广德佳联	中信银行股份有限公司苏州分行	(2024)广德市不动产权第0028561号的土地厂房			500.00	2026/3/10
广德佳联	中信银行股份有限公司苏州分行	(2024)广德市不动产权第0028561号的土地厂房			400.00	2026/9/28
广德佳联	中信银行股份有限公司苏州分行	(2024)广德市不动产权第0028561号的土地厂房			2,188.33	2035/2/11
越南立盛	越南投资发	土地使用权、	12,145.68	8,247.12	1,881.09	2026/3/27

	展银行美福分行	土地上建筑工程、机器及运输设备				
越南立盛	越南投资发展银行美福分行				2,400.73	2026/4/30

## (二) 或有事项

截至 2025 年 12 月 31 日，本公司已贴现或背书且在资产负债表日尚未到期的银行承兑汇票，详见本附注“合并财务报表项目注释——应收款项融资”中“期末公司已背书或者贴现且在资产负债表日尚未到期的应收款项融资”之说明。

## 十四、资产负债表日后事项

### (一) 利润分配情况

2026 年 4 月 27 日，公司召开第三届董事会独立董事专门会议 2026 年第四次会议、第三届董事会第二十五次会议，审议通过了《关于〈2025 年年度权益分派预案〉的议案》，公司目前总股本为 76,205,000 股，根据扣除回购专户 350,000 股后的 75,855,000 股为基数，以未分配利润向全体股东每 10 股派发现金红利 1.00 元（含税）。本次权益分派共预计派发现金红利 7,585,500.00 元。

### (二) 股权激励计划

公司于 2026 年 3 月 17 日召开了第三届董事会第二十三次会议，审议通过了《关于公司〈2026 年股权激励计划（草案）〉的议案》、《关于公司〈2026 年股权激励计划实施考核管理办法〉的议案》、《关于拟认定公司核心员工的议案》、《关于公司〈2026 年股权激励计划激励对象名单〉的议案》、《关于公司与激励对象签署限制性股票授予协议的议案》、《关于提请公司股东会授权董事会办理 2026 年股权激励计划有关事项的议案》等系列议案。2026 年 4 月 2 日，公司召开 2026 年第一次临时股东会，审议通过了上述议案。2026 年 4 月 3 日，公司召开第三届董事会第二十四次会议，审议通过了《关于调整 2026 年限制性股票激励计划相关事项的议案》、《关于向 2026 年股权激励计划激励对象首次授予限制性股票的议案》。

根据相关规定，公司 2026 年股权激励计划规定的首次授予条件已成就，同意向 45 名激励对象共授予 82.99 万股限制性股票，授予日为 2026 年 4 月 3 日，授予价格为 16.17 元/股。

## 十五、其他重要事项

截至财务报告批准报出日，本公司无应披露的其他重要事项。

## 十六、母公司财务报表重要项目注释

以下注释项目除非特别注明，期初系指 2025 年 1 月 1 日，期末系指 2025 年 12 月 31 日；本期系指 2025 年度，上年系指 2024 年度。金额单位为人民币元。

### (一) 应收账款

#### 1. 按账龄披露

账 龄	期末账面余额	期初账面余额
1 年以内(含 1 年)	80,945,079.09	88,107,870.96
1-2 年	153,164.99	166,941.14
2-3 年	7,973.47	-
3 年以上	-	3,046.00
其中：4-5 年	-	3,046.00
合 计	81,106,217.55	88,277,858.10

#### 2. 按坏账计提方法分类披露

种 类	期末数				账面价值
	账面余额		坏账准备		
	金额	比例(%)	金额	计提比例(%)	
按单项计提坏账准备	60,582.07	0.07	60,582.07	100.00	-
按组合计提坏账准备	81,045,635.48	99.93	4,001,525.94	4.94	77,044,109.54
其中：账龄组合	80,030,518.70	98.68	4,001,525.94	5.00	76,028,992.76
合并范围内的	1,015,116.78	1.25	-	-	1,015,116.78

关联方组合					
合 计	81,106,217.55	100.00	4,062,108.01	5.01	77,044,109.54

续上表:

种 类	期初数				账面价值
	账面余额		坏账准备		
	金额	比例 (%)	金额	计提比例 (%)	
按单项计提坏账准备	2,000.00	-	2,000.00	100.00	-
按组合计提坏账准备	88,275,858.10	100.00	4,368,756.44	4.95	83,907,101.66
其中: 账龄组合	87,188,313.69	98.77	4,368,756.44	5.01	82,819,557.25
合并范围内的 关联方组合	1,087,544.41	1.23	-	-	1,087,544.41
合 计	88,277,858.10	100.00	4,370,756.44	4.95	83,907,101.66

(1) 按单项计提坏账准备的应收账款

单位名称	期末数			
	账面余额	坏账准备	计提比例 (%)	计提理由
Russell Stover Candies Inc	60,582.07	60,582.07	100.00	预计无法收回

(2) 期末按组合计提坏账准备的应收账款

组合计提项目: 合并范围内的关联方组合

项 目	账面余额	坏账准备	计提比例 (%)
合并范围内的关联方组 合	1,015,116.78	-	-

组合计提项目: 账龄组合

项 目	账面余额	坏账准备	计提比例 (%)
1年以内(含1年)	80,030,518.70	4,001,525.94	5.00

3. 本期计提、收回或转回的坏账准备情况

种 类	期初数	本期变动金额				期末数
		计提	收回或转 回	转销或核 销	其他	

按单项计提坏账准备	2,000.00	58,582.07	-	-	-	60,582.07
按组合计提坏账准备	4,368,756.44	-367,230.50	-	-	-	4,001,525.94
小计	4,370,756.44	-308,648.43	-	-	-	4,062,108.01

#### 4. 按欠款方归集的期末账面余额前五名的应收账款和合同资产情况

单位名称	应收账款期末 账面余额	合同资产期末 账面余额	应收账款和合 同资产期末账 面余额	占应收账款和 合同资产期末 账面余额合计 数的比例(%)	应收账款坏账 准备和合同资 产减值准备期 末数
马士基供应链管理有限公司	9,578,540.34	-	9,578,540.34	11.81	478,927.02
苏州欧圣电气股份有限公司	9,116,180.82	-	9,116,180.82	11.24	455,809.04
南通百适乐运动科技集团有限公司	8,392,659.22	-	8,392,659.22	10.35	419,632.96
杭州利嘉城电气有限公司	7,639,714.89	-	7,639,714.89	9.42	381,985.74
宁波德昌电机股份有限公司	7,402,450.72	-	7,402,450.72	9.13	370,122.54
小计	42,129,545.99	-	42,129,545.99	51.95	2,106,477.30

#### 5. 应收关联方账款情况

单位名称	与本公司关系	期末数	占应收账款期末数的比例(%)
广德佳联包装科技有限公司	子公司	829,571.18	1.02

常熟市佳合纸制品科技 有限公司	子公司	185,545.60	0.23
小 计		1,015,116.78	1.25

## (二) 其他应收款

### 1. 明细情况

项 目	期末数			期初数		
	账面余额	坏账准备	账面价值	账面余额	坏账准备	账面价值
应收利息	-	-	-	-	-	-
应收股利	-	-	-	-	-	-
其他应收款	1,303,531.41	42,905.27	1,260,626.14	3,233,269.38	560,377.50	2,672,891.88
合 计	1,303,531.41	42,905.27	1,260,626.14	3,233,269.38	560,377.50	2,672,891.88

### 2. 其他应收款

#### (1) 按性质分类情况

款项性质	期末账面余额	期初账面余额
关联方往来	445,426.09	2,160,095.87
保证金	858,105.32	535,107.59
其他	-	538,065.92
小 计	1,303,531.41	3,233,269.38

#### (2) 按账龄披露

账 龄	期末账面余额	期初账面余额
1 年以内(含 1 年)	868,423.82	2,743,584.28
1-2 年	55,804.49	335,685.10
2-3 年	327,303.10	102,000.00
3 年以上	52,000.00	52,000.00
其中：4-5 年	-	50,000.00
5 年以上	52,000.00	2,000.00
小 计	1,303,531.41	3,233,269.38

## (3)按坏账计提方法分类披露

种 类	期末数				
	账面余额		坏账准备		账面价值
	金额	比例 (%)	金额	计提比例 (%)	
按单项计提坏账准备	-	-	-	-	-
按组合计提坏账准备	1,303,531.41	100.00	42,905.27	3.29	1,260,626.14
其中：保证金组合	858,105.32	65.83	42,905.27	5.00	815,200.05
关联方组合	445,426.09	34.17	-	-	445,426.09
合 计	1,303,531.41	100.00	42,905.27	3.29	1,260,626.14

续上表：

种 类	期初数				
	账面余额		坏账准备		账面价值
	金额	比例 (%)	金额	计提比例 (%)	
按单项计提坏账准备	532,683.92	16.48	532,683.92	100.00	-
按组合计提坏账准备	2,700,585.46	83.52	27,693.58	1.03	2,672,891.88
其中：保证金组合	535,107.59	16.55	26,755.38	5.00	508,352.21
账龄组合	5,382.00	0.17	938.20	17.43	4,443.80
关联方组合	2,160,095.87	66.80	-	-	2,160,095.87
合 计	3,233,269.38	100.00	560,377.50	17.33	2,672,891.88

## 1) 期末按组合计提坏账准备的其他应收款

组合计提项目：保证金组合

项 目	账面余额	坏账准备	计提比例 (%)
保证金	858,105.32	42,905.27	5.00

组合计提项目：关联方组合

项 目	账面余额	坏账准备	计提比例 (%)
关联方往来款	445,426.09	-	-

## 2) 按预期信用损失一般模型计提坏账准备

坏账准备	第一阶段	第二阶段	第三阶段	小 计
	未来 12 个月预	整个存续期预期信	整个存续期预期	

	期信用损失	用损失(未发生信用减值)	信用损失(已发生信用减值)	
2025年1月1日余额	27,693.58	-	532,683.92	560,377.50
2025年1月1日余额在本期				
--转入第二阶段	-	-	-	-
--转入第三阶段	-	-	-	-
--转回第二阶段	-	-	-	-
--转回第一阶段	-	-	-	-
本期计提	15,211.69	-	-	15,211.69
本期转回	-	-	-	-
本期转销	-	-	-	-
本期核销	-	-	532,683.92	532,683.92
其他变动	-	-	-	-
2025年12月31日余额	42,905.27	-	-	42,905.27

(4)本期计提、收回或转回的坏账准备情况

种类	期初数	本期变动金额				期末数
		计提	收回或转回	转销或核销	其他	
按单项计提坏账准备	532,683.92	-	-	532,683.92	-	-
按组合计提坏账准备	27,693.58	15,211.69	-	-	-	42,905.27
小计	560,377.50	15,211.69	-	532,683.92	-	42,905.27

(5)本期实际核销的其他应收款情况

项目	核销金额
实际核销的其他应收款	532,683.92

其中重要的其他应收款核销情况:

单位名称	其他应收款性质	核销金额	核销原因	履行的核销程序	是否因关联交易产生

舜奕新机智能科技(昆山)有限公司	其他	532,683.92	对方破产清算	-	否
------------------	----	------------	--------	---	---

(6)按欠款方归集的期末账面余额前五名的其他应收款情况

单位名称	款项的性质	期末账面余额	账龄	占其他应收款期末账面余额合计数的比例(%)	坏账准备期末数
苏州欧圣电气股份有限公司	保证金	640,105.32	注	49.11	32,005.27
广德佳联包装科技有限公司	往来款	424,820.73	1年以内	32.59	-
追觅智能科技(苏州)有限公司	保证金	150,000.00	1年以内	11.51	7,500.00
深圳康佳电子科技有限公司	保证金	50,000.00	5年以上	3.84	2,500.00
常熟市佳合纸制品科技有限公司	往来款	20,605.36	1年以内	1.58	-
小计		1,285,531.41		98.63	42,005.27

[注]1年以内 261,997.73 元, 1-2年 50,804.49 元, 2-3年 327,303.10 元。

(7)对关联方的其他应收款情况

单位名称	与本公司关系	期末数	占其他应收款期末数的比例(%)
广德佳联包装科技有限公司	子公司	424,820.73	32.59
常熟市佳合纸制品科技有限公司	子公司	20,605.36	1.58
小计		445,426.09	34.17

(三)长期股权投资

1. 明细情况

项目	期末数	期初数
----	-----	-----

	账面余额	减值准备	账面价值	账面余额	减值准备	账面价值
对子公司投资	262,127,327.95	-	262,127,327.95	252,146,092.06	-	252,146,092.06

## 2. 对子公司投资

被投资单位名称	期初数	减值准备期初数	本期变动	
			追加投资	减少投资
常熟市佳合纸制品 科技有限公司	36,350,000.00	-	-	-
广德佳联包装科技 有限公司	120,000,000.00	-	9,981,235.89	-
越南立盛	95,796,092.06	-	-	-
小 计	252,146,092.06	-	9,981,235.89	-

续上表：

被投资单位名称	本期变动		期末数	减值准备期末数
	计提减值准备	其他		
常熟市佳合纸制品 科技有限公司	-	-	36,350,000.00	-
广德佳联包装科技 有限公司	-	-	129,981,235.89	-
越南立盛	-	-	95,796,092.06	-
小 计	-	-	262,127,327.95	-

## 3. 长期股权投资减值测试情况说明

期末未发现长期股权投资存在明显减值迹象，故未计提减值准备。

## (四) 营业收入/营业成本

### 1. 明细情况

项 目	本期数	上年数
-----	-----	-----

	收 入	成 本	收 入	成 本
主营业务	183,676,382.49	147,723,201.01	225,760,557.45	184,588,518.67
其他业务	3,864,773.57	557,964.52	3,244,383.99	595,821.01
合 计	187,541,156.06	148,281,165.53	229,004,941.44	185,184,339.68

## 2. 营业收入、营业成本的分解信息

合同分类	本期数		上年数	
	收 入	成 本	收 入	成 本
按业务类型区分				
水印	80,055,632.23	74,869,480.60	38,539,366.01	30,752,812.51
彩印	103,620,750.26	72,853,720.41	187,221,191.44	153,835,706.16
其他	3,864,773.57	557,964.52	3,244,383.99	595,821.01
合 计	187,541,156.06	148,281,165.53	229,004,941.44	185,184,339.68
按经营地区区分				
内销	184,238,738.84	146,213,944.61	222,339,567.81	180,382,594.35
外销	3,302,417.22	2,067,220.92	6,665,373.63	4,801,745.33
合 计	187,541,156.06	148,281,165.53	229,004,941.44	185,184,339.68

3. 在本期确认的包括在合同负债期初账面价值中的收入为 140,114.88 元。

## (五) 投资收益

项 目	本期数	上年数
分红收益	14,123,093.40	14,263,357.53
权益法核算的长期股权投资收益	-	4,653,783.46
其他投资收益-银行理财收益	139,282.54	60,458.90
合 计	14,262,375.94	18,977,599.89

## 十七、补充资料

本节所列数据除非特别注明，金额单位为人民币元。

### (一) 非经常性损益

#### 1. 当期非经常性损益明细表

根据中国证券监督管理委员会《公开发行证券的公司信息披露解释性公告第1号—非经常性损益(2023年修订)》的规定，本公司本期非经常性损益明细情况如下(收益为+，损失为-)：

项 目	金 额	说 明
非流动性资产处置损益，包括已计提资产减值准备的冲销部分	-463,324.03	-
计入当期损益的政府补助，但与公司正常经营业务密切相关、符合国家政策规定、按照确定的标准享有、对公司损益产生持续影响的政府补助除外	992,485.34	-
除同公司正常经营业务相关的有效套期保值业务外，非金融企业持有金融资产和金融负债产生的公允价值变动损益以及处置金融资产和金融负债产生的损益	-	-
计入当期损益的对非金融企业收取的资金占用费	-	-
委托他人投资或管理资产的损益	143,771.31	-
对外委托贷款取得的损益	-	-
因不可抗力因素，如遭受自然灾害而产生的各项资产损失	-	-
单独进行减值测试的应收款项减值准备转回	-	-
企业取得子公司、联营企业及合营企业的投资成本小于取得投资时应享有被投资单位可辨认净资产公允价值产生的收益	-	-
同一控制下企业合并产生的子公司期初至合并日的当期净损益	-	-
非货币性资产交换损益	-	-
债务重组损益	-	-
企业因相关经营活动不再持续而发生的一次性费用，如安置职工的支出等	-	-
因税收、会计等法律、法规的调整对当期损益产生的一次性影响	-	-

因取消、修改股权激励计划一次性确认的股份支付费用	-	-
对于现金结算的股份支付，在可行权日之后，应付职工薪酬的公允价值变动产生的损益	-	-
采用公允价值模式进行后续计量的投资性房地产公允价值变动产生的损益	-	-
交易价格显失公允的交易产生的收益	-	-
与公司正常经营业务无关的或有事项产生的损益	-	-
受托经营取得的托管费收入	-	-
除上述各项之外的其他营业外收入和支出	-110,612.74	-
其他符合非经常性损益定义的损益项目	13,643.31	个税手续费返还
小 计	575,963.19	-
减：所得税影响额(所得税费用减少以“-”表示)	160,097.75	-
少数股东损益影响额(税后)	-170,741.53	-
归属于母公司股东的非经常性损益净额	586,606.97	-

## (二) 净资产收益率和每股收益

### 1. 明细情况

根据中国证券监督管理委员会《公开发行证券公司信息编报规则第9号—净资产收益率和每股收益的计算及披露》(2010年修订)的规定，本公司本期加权平均净资产收益率及基本每股收益和稀释每股收益如下：

报告期净利润	加权平均净资产收益率(%)	每股收益(元/股)	
		基本每股收益	稀释每股收益
归属于公司普通股股东的净利润	6.11	0.27	0.27
扣除非经常性损益后归属于公司普通股股东的净利润	5.93	0.26	0.26

### 2. 计算过程

#### (1) 加权平均净资产收益率的计算过程

项 目	序号	本期数
-----	----	-----

归属于公司普通股股东的净利润	1	20,553,839.81
非经常性损益	2	586,606.97
扣除非经常性损益后的归属于公司普通股股东的净利润	3=1-2	19,967,232.84
归属于公司普通股股东的期初净资产	4	332,105,223.57
报告期发行新股或债转股等新增的、归属于公司普通股股东的净资产加权数	5	-
报告期回购或现金分红等减少的、归属于公司普通股股东的净资产加权数	6	2,917,500.00
其他交易或事项引起的净资产增减变动加权数	7	-2,917,420.10
加权平均净资产	8=4+1*0.5+5-6+7	336,547,223.38
加权平均净资产收益率	9=1/8	6.11%
扣除非经常性损益后加权平均净资产收益率	10=3/8	5.93%

[注]报告期净资产增减变动加权数，系按净资产变动次月起至报告期期末的累计月数占报告期月数的比例作为权重进行加权计算。

### (2)基本每股收益的计算过程

项 目	序号	本期数
归属于公司普通股股东的净利润	1	20,553,839.81
非经常性损益	2	586,606.97
扣除非经常性损益后的归属于公司普通股股东的净利润	3=1-2	19,967,232.84
期初股份总数	4	58,350,000
报告期因公积金转增股本或股票股利分配等增加股份数	5	17,505,000
报告期发行新股或债转股等增加股份数的加权数	6	-
报告期因回购等减少股份数的加权数	7	-
报告期缩股数	8	-
发行在外的普通股加权平均数	9=4+5+6-7-8	75,855,000
基本每股收益	10=1/9	0.27
扣除非经常性损益后的基本每股收益	11=3/9	0.26

[注]报告期发行新股或债转股等增加股份数的加权数及因回购等减少股份数的加权数，系按股份变动次月起至报告期期末的累计月数占报告期月数的比例作为权重进行加权计算。

### (3)稀释每股收益的计算过程

稀释每股收益的计算过程与基本每股收益的计算过程相同。

昆山佳合纸制品科技股份有限公司

2026年4月29日

附：

## 第十二节 备查文件目录

（一）载有公司负责人、主管会计工作负责人、会计机构负责人（会计主管人员）签名并盖章的财务报表。

（二）载有会计师事务所盖章、注册会计师签名并盖章的审计报告原件。

（三）年度内在指定信息披露平台上公开披露过的所有公司文件的正本及公告的原稿。

文件备置地址：

江苏省昆山市经济开发区环娄路 228 号董事会秘书办公室