

公司代码：600328

公司简称：中盐化工

中盐内蒙古化工股份有限公司 2025年年度报告

重要提示

一、本公司董事会及董事、高级管理人员保证年度报告内容的真实性、准确性、完整性，不存在虚假记载、误导性陈述或重大遗漏，并承担个别和连带的法律责任。

二、公司全体董事出席董事会会议。

三、立信会计师事务所（特殊普通合伙）为本公司出具了标准无保留意见的审计报告。

四、公司负责人周杰、主管会计工作负责人陈云泉及会计机构负责人（会计主管人员）宋大勇声明：保证年度报告中财务报告的真实、准确、完整。

五、董事会决议通过的本报告期利润分配预案或公积金转增股本预案

根据立信会计师事务所（特殊普通合伙）2025年审计报告，年末可供分配利润为3,389,349,672.20元，2025年实现净利润115,277,212.96元，其中归属于母公司所有者的净利润73,949,395.49元，每股收益0.05元。

本年度拟以2025年末总股本1,466,309,533.00股扣减回购专用证券账户中已回购股份9,036,570股后，即1,457,272,963股为基数实施权益分派，向全体股东每10股派发现金红利0.254元(含税)，合计派发现金红利37,014,733.26元，本年度公司现金分红比例为50.05%。本年度以现金为对价，采用集中竞价方式已实施的股份回购金额67,041,052.9元，现金分红和回购金额合计104,055,786.16元，占本年度归属于上市公司股东净利润的比例140.71%。

如在实施权益分派股权登记日期间，因可转债转股/回购股份/股权激励授予股份回购注销/重大资产重组股份回购注销等致使公司总股本发生变动的，公司拟维持每股分配比例不变，相应调整分配总额，如后续总股本发生变化，将另行公告具体调整情况。

截至报告期末，母公司存在未弥补亏损的相关情况及其对公司分红等事项的影响

适用 不适用

六、前瞻性陈述的风险声明

适用 不适用

本报告中涉及的未来计划、发展战略等前瞻性陈述，不构成公司对投资者的实质承诺，敬请投资者注意投资风险。

七、是否存在被控股股东及其他关联方非经营性占用资金情况

否

八、 是否存在违反规定决策程序对外提供担保的情况

否

九、 是否存在半数以上董事无法保证公司所披露年度报告的真实性、准确性和完整性

否

十、 重大风险提示

报告期，公司不存在违反规定决策程序对外提供担保的情况，故不存在相关重大风险。公司已在本报告中详细描述可能存在的其他风险，敬请查阅“第三节 管理层讨论与分析 六、公司关于公司未来发展的讨论与分析（四）可能面对的风险”相关内容。

十一、其他

适用 不适用

目录

第一节	释义.....	5
第二节	公司简介和主要财务指标.....	5
第三节	管理层讨论与分析.....	12
第四节	公司治理、环境和社会.....	58
第五节	重要事项.....	79
第六节	股份变动及股东情况.....	1033
第七节	债券相关情况.....	1111
第八节	财务报告.....	1111

备查文件目录	载有公司负责人、主管会计工作负责人、会计机构负责人签名并盖章的财务报告
	载有会计师事务所盖章、注册会计师签名并盖章的审计报告原件
	报告期内在中国证监会指定报纸上公开披露过的所有公司文件的正本及公告原稿
	公司内部控制审计报告
	其他相关资料

第一节 释义

一、 释义

在本报告书中，除非文义另有所指，下列词语具有如下含义：

常用词语释义		
《公司法》	指	《中华人民共和国公司法》
《证券法》	指	《中华人民共和国证券法》
《股票上市规则》	指	《上海证券交易所股票上市规则》
《公司章程》	指	《中盐内蒙古化工股份有限公司章程》
实际控制人、中盐集团、集团公司	指	中国盐业集团有限公司
控股股东、吉盐化集团	指	中盐吉兰泰盐化集团有限公司
上市公司、中盐化工、公司、本公司	指	中盐内蒙古化工股份有限公司
兰太实业	指	内蒙古兰太实业股份有限公司
公司董事会	指	中盐内蒙古化工股份有限公司董事会
公司股东会	指	中盐内蒙古化工股份有限公司股东会
中盐红四方	指	中盐安徽红四方股份有限公司
昆仑碱业	指	中盐青海昆仑碱业有限公司
钠业公司	指	中盐内蒙古化工钠业有限公司
污水处理公司	指	阿拉善经济开发区污水处理有限责任公司
兰太药业	指	内蒙古兰太药业有限责任公司
胡杨矿业	指	鄂托克旗胡杨矿业有限责任公司
江西兰太	指	江西兰太化工有限公司
氯碱公司	指	中盐吉兰泰氯碱化工有限公司
中盐昆山	指	中盐昆山有限公司
天辰化工	指	中盐安徽天辰化工有限公司
盐碱分公司	指	中盐内蒙古化工股份有限公司盐碱分公司
发投碱业	指	青海发投碱业有限公司
建材公司	指	中盐内蒙古建材有限公司
资源公司	指	中盐（德令哈）资源综合利用有限公司
兰太资源	指	内蒙古兰太资源开发有限责任公司
进出口公司	指	中盐内蒙古化工进出口贸易有限公司
中盐碱业	指	中盐（内蒙古）碱业有限公司
报告期、本期	指	2025年度
元、万元、亿元	指	人民币元、人民币万元、人民币亿元

第二节 公司简介和主要财务指标

一、 公司信息

公司的中文名称	中盐内蒙古化工股份有限公司
公司的中文简称	中盐化工
公司的外文名称	CNSIG Inner Mongolia Chemical Industry Co.,Ltd.
公司的外文名称缩写	China Salt Chemical
公司的法定代表人	周杰

二、 联系人和联系方式

	董事会秘书	证券事务代表
--	-------	--------

姓名	陈云泉	孙卫荣
联系地址	内蒙古阿拉善左旗乌斯太镇阿拉善经济开发区	内蒙古阿拉善左旗乌斯太镇阿拉善经济开发区
电话	0483-8182016	0483-8182016
传真	0483-8182022	0483-8182022
电子信箱	zyhgzb@chinasalt.com.cn	zyhgzb@chinasalt.com.cn

三、基本情况简介

公司注册地址	内蒙古自治区阿拉善盟阿拉善经济开发区（乌斯太镇）贺兰区
公司注册地址的历史变更情况	2014年9月26日，公司注册地址由内蒙古自治区阿拉善吉兰泰镇变更为内蒙古阿拉善经济开发区乌兰布和街北侧；2016年4月29日，变更为内蒙古自治区阿拉善盟阿拉善经济开发区（乌斯太镇）乌兰布和街北侧；2017年1月17日，变更为内蒙古自治区阿拉善盟阿拉善经济开发区（乌斯太镇）贺兰区
公司办公地址	内蒙古阿拉善左旗乌斯太镇阿拉善经济开发区
公司办公地址的邮政编码	750336
公司网址	http://www.chinasaltchemical.com/
电子信箱	zyhgzb@chinasalt.com.cn

四、信息披露及备置地点

公司披露年度报告的媒体名称及网址	《中国证券报》、《上海证券报》
公司披露年度报告的证券交易所网址	http://www.sse.com.cn
公司年度报告备置地点	证券事务部（董事会办公室）

五、公司股票简况

公司股票简况				
股票种类	股票上市交易所	股票简称	股票代码	变更前股票简称
A股	上海证券交易所	中盐化工	600328	兰太实业

六、其他相关资料

公司聘请的会计师事务所（境内）	名称	立信会计师事务所（特殊普通合伙）
	办公地址	上海市黄浦区南京东路61号4楼1、2、3室
	签字会计师姓名	张军书、张家辉
报告期内履行持续督导职责的财务顾问	名称	招商证券股份有限公司
	办公地址	深圳市福田区福华一路111号招商证券大厦27楼
	签字的财务顾问主办人姓名	徐万泽、张琦
	持续督导的期间	2025年8月25日至2026年12月31日

七、近三年主要会计数据和财务指标

（一）主要会计数据

单位：元 币种：人民币

主要会计数据	2025年	2024年	本期比上年同期增减(%)	2023年

营业收入	11,343,134,24 7.28	12,892,522,23 0.94	-12.02	16,255,809,37 2.88
扣除与主营业务无关的业务收入和不具备商业实质的收入后的营业收入	11,167,036,21 9.60	12,428,337,34 7.59	-10.15	15,943,496,77 3.99
利润总额	112,182,680.6 2	911,900,996.9 2	-87.70	2,191,142,665 .69
归属于上市公司股东的净利润	73,949,395.49	518,792,627.4 2	-85.75	1,187,799,869 .51
归属于上市公司股东的扣除非经常性损益的净利润	3,832,837.12	347,951,152.3 4	-98.90	1,202,329,695 .54
经营活动产生的现金流量净额	83,262,132.14	582,079,000.8 3	-85.70	1,629,355,969 .22
	2025年末	2024年末	本期末比上年同期末增减(%)	2023年末
归属于上市公司股东的净资产	11,996,335,62 5.22	12,164,115,46 5.85	-1.38	12,198,652,18 5.56
总资产	26,876,121,24 8.84	18,746,271,79 0.93	43.37	18,654,981,14 2.16

(二) 主要财务指标

主要财务指标	2025年	2024年	本期比上年同期增减(%)	2023年
基本每股收益(元/股)	0.0504	0.3555	-85.82	0.8140
稀释每股收益(元/股)	0.0504	0.3555	-85.82	0.8140
扣除非经常性损益后的基本每股收益(元/股)	0.0026	0.2384	-98.91	0.8239
加权平均净资产收益率(%)	0.6061	3.9402	下降 3.33 个百分点	9.9289
扣除非经常性损益后的加权平均净资产收益率(%)	0.0315	2.6427	下降 2.61 个百分点	10.0503

报告期末公司前三年主要会计数据和财务指标的说明

适用 不适用

报告期内，受行业供需变化影响，公司主营产品纯碱售价同比显著下降，毛利率空间受到挤压，盈利水平有所下滑，本期归属于上市公司股东的净利润较上年同期降低 85.75%。为应对市场变化，公司深化全链条精益管控，全方位推动降本增效提质；持续优化工艺管控与多维挖潜，推进节能降碳、节水降耗；同时强化市场攻坚与商业模式创新，着力拓展盈利空间，努力降低产品价格波动对经营业绩的影响。

八、境内外会计准则下会计数据差异

(一) 同时按照国际会计准则与按中国会计准则披露的财务报告中净利润和归属于上市公司股东的净资产差异情况

适用 不适用

(二) 同时按照境外会计准则与按中国会计准则披露的财务报告中净利润和归属于上市公司股东的净资产差异情况

□适用 √不适用

(三) 境内外会计准则差异的说明：

□适用 √不适用

九、 2025年分季度主要财务数据

单位：元 币种：人民币

	第一季度 (1-3 月份)	第二季度 (4-6 月份)	第三季度 (7-9 月份)	第四季度 (10-12 月份)
营业收入	2,768,790,413.37	3,228,930,405.87	2,775,753,846.42	2,569,659,581.62
归属于上市公司股东的净利润	17,274,986.02	35,440,532.48	5,119,284.84	16,114,592.15
归属于上市公司股东的扣除非经常性损益后的净利润	5,911,562.24	34,593,815.66	508,285.10	-37,180,825.88
经营活动产生的现金流量净额	-410,226,101.65	685,417,547.15	-110,767,801.74	-81,161,511.62

2025年一、二、三、四季度，实现归属于上市公司股东的净利润1,727.5万元；二季度，高纯钠产品销量增加，当季归属于上市公司股东的净利润实现3,544.05万元，同时经营活动产生的现金流量净额增加因自有银行承兑汇票贴现，为天然碱项目付款做储备资金；三、四季度，公司主要产品售价持续走低，归属于上市公司股东的净利润分别为盈利511.93万元、盈利1,611.46万元。

季度数据与已披露定期报告数据差异说明

□适用 √不适用

十、 非经常性损益项目和金额

√适用 □不适用

单位：元 币种：人民币

非经常性损益项目	2025年金额	附注(如适用)	2024年金额	2023年金额
非流动性资产处置损益，包括已计提资产减值准备的冲销部分	51,111,589.56		50,939,346.19	11,213,562.72
计入当期损益的政府补助，但与公司正常经营业务密切相关、符合国家政策规定、按照确定的标准享有、对公司损益产生持续影响的政府补助除外	44,450,837.00		33,468,948.25	24,787,720.46
除同公司正常经营业务相关的有效套期保值业务外，非金融企业持有金融资产和金融负债产生的公允价值变动损益以及处置金融资产和金融负债产生的损益	-1,092,255.80			-608,392.23
计入当期损益的对非金融企业收取的资金占用费				
委托他人投资或管理资产的损益				

对外委托贷款取得的损益				
因不可抗力因素，如遭受自然灾害而产生的各项资产损失				
单独进行减值测试的应收款项减值准备转回				
企业取得子公司、联营企业及合营企业的投资成本小于取得投资时应享有被投资单位可辨认净资产公允价值产生的收益			165,857.91	
同一控制下企业合并产生的子公司期初至合并日的当期净损益			17,574,169.99	-56,447,744.47
非货币性资产交换损益				
债务重组损益				
企业因相关经营活动不再持续而发生的一次性费用，如安置职工的支出等				
因税收、会计等法律、法规的调整对当期损益产生的一次性影响				
因取消、修改股权激励计划一次性确认的股份支付费用				
对于现金结算的股份支付，在可行权日之后，应付职工薪酬的公允价值变动产生的损益				
采用公允价值模式进行后续计量的投资性房地产公允价值变动产生的损益				
交易价格显失公允的交易产生的收益				
与公司正常经营业务无关的或有事项产生的损益	9,352,858.05			
受托经营取得的托管费收入				
除上述各项之外的其他营业外收入和支出	-4,362,435.97		-29,574,567.16	15,426,504.89
其他符合非经常性损益定义的损益项目			164,554,666.63	
减：所得税影响额	23,086,810.10		44,771,344.26	2,089,249.56
少数股东权益影响额（税后）	6,257,224.37		21,515,602.47	6,812,227.84
合计	70,116,558.37		170,841,475.08	-14,529,826.03

对公司将《公开发行证券的公司信息披露解释性公告第1号—非经常性损益》未列举的项目认定为非经常性损益项目且金额重大的，以及将《公开发行证券的公司信息披露解释性公告第1号—非经常性损益》中列举的非经常性损益项目界定为经常性损益的项目，应说明原因。

适用 不适用

十一、营业收入扣除情况表

单位：万元 币种：人民币

项目	本年度	具体扣除情况	上年度	具体扣除情况
营业收入金额	1,134,313.42		1,289,252.22	
营业收入扣除项目合计金额	17,609.80		46,418.49	
营业收入扣除项目合计金额占营业收入的比重(%)	1.55	/	3.6	/
一、与主营业务无关的业务收入				
1. 正常经营之外的其他业务收入。如出租固定资产、无形资产、包装物，销售材料，用材料进行非货币性资产交换，经营受托管理业务等实现的收入，以及虽计入主营业务收入，但属于上市公司正常经营之外的收入。	17,609.80	其他业务收入	24,969.49	其他业务收入
2. 不具备资质的类金融业务收入，如拆出资金利息收入；本会计年度以及上一会计年度新增的类金融业务所产生的收入，如担保、商业保理、小额贷款、融资租赁、典当等业务形成的收入，为销售主营产品而开展的融资租赁业务除外。				
3. 本会计年度以及上一会计年度新增贸易业务所产生的收入。				
4. 与上市公司现有正常经营业务无关的关联交易产生的收入。				
5. 同一控制下企业合并的子公司期初至合并日的收入。			8,430.13	建材公司期初至合并日的收入
6. 未形成或难以形成稳定业务模式的业务所产生的收入。			13,018.87	转让金属钠专利技术
与主营业务无关的业务收入小计	17,609.80		46,418.49	
二、不具备商业实质的收入				

1. 未显著改变企业未来现金流量的风险、时间分布或金额的交易或事项产生的收入。				
2. 不具有真实业务的交易产生的收入。如以自我交易的方式实现的虚假收入,利用互联网技术手段或其他方法构造交易产生的虚假收入等。				
3. 交易价格显失公允的业务产生的收入。				
4. 本会计年度以显失公允的对价或非交易方式取得的企业合并的子公司或业务产生的收入。				
5. 审计意见中非标准审计意见涉及的收入。				
6. 其他不具有商业合理性的交易或事项产生的收入。				
不具备商业实质的收入小计				
三、与主营业务无关或不具备商业实质的其他收入				
营业收入扣除后金额	1,116,703.62		1,242,833.73	

十二、存在股权激励、员工持股计划的公司可选择披露扣除股份支付影响后的净利润

□适用 √不适用

十三、采用公允价值计量的项目

√适用 □不适用

单位：元 币种：人民币

项目名称	期初余额	期末余额	当期变动	对当期利润的影响金额
内蒙古电力交易中心有限公司	10,952,250.00	10,436,094.20	-516,155.80	-516,155.80
青海柴达木农村商业银行股份有限公司	11,004,380.00	10,428,280.00	-576,100.00	-576,100.00
内蒙古海吉氯碱化工股份有限公司	0	0	0	0
德令哈工业园供水有限公司	0	0	0	0
合计	21,956,630.00	20,864,374.20	-1,092,255.80	-1,092,255.80

十四、其他

□适用 √不适用

第三节 管理层讨论与分析**一、报告期内公司从事的业务情况****1.主要业务**

公司是一家以盐化工为主的生产企业，主营以纯碱、烧碱、PVC、糊树脂、氯化铵为代表的化工基础产品；以金属钠、氯酸钠、三氯异氰尿酸等为代表的精细化工产品；以水泥、熟料为代表的建材产品。

2.经营模式

公司遵循“盐为基础、纵向延伸、发挥优势、绿色发展”的思路，坚持不懈地推进管理变革和技术创新，努力寻求产业升级和多元化发展道路，高度重视环境保护和节能减排工作。目前已发展成为横跨内蒙古、青海、安徽、江苏等省份的盐化工企业，未来公司将建设成为“生产环境清洁优美、资源利用节能减排、收入利润持续增长、股东员工共同受益”的中国一流的循环经济盐化工基地。公司主要采用生产销售型经营模式；原材料采购以招标采购和比价采购为主；化工产品销售模式以直销为主、贸易为辅；医药产品销售模式主要为普药大流通分销模式、新药招商代理加学术推广模式、保健品区域代理加品牌推广模式。

报告期内公司新增重要非主营业务的说明

□适用 √不适用

二、报告期内公司所处行业情况

(1) 基础化工行业

①纯碱：2025年国内纯碱总产能约4,468万吨，其中氨碱法产能1,440万吨，天然碱产能970万吨，联碱法产能2,058万吨。国内纯碱总产量约3,797万吨，开工率约84.9%。产品广泛分布在化工、玻璃、氧化铝、冶金、石油、医药、纺织工业、味精等行业。公司产能390万吨，全国占比约8.73%，产能位列第三，产品覆盖华北、西北、西南、华中、华东、东北等国内大部分区域。2025年纯碱产能大幅增加，而下游房地产与光伏需求萎缩，导致供大于求，售价面临下行压力。

②聚氯乙烯树脂(PVC)：2025年PVC国内产能约2,932万吨，其中电石法产能2055万吨，乙烯法产能877万吨。国内总产量2,446万吨，全年平均开工率约81.45%。PVC下游主要应用于管材管件、型材门窗、板材硬片和薄膜等领域，以管材管件和型材为首的建材领域需求仍高达60%。公司聚氯乙烯树脂产能40万吨，全国占比1.33%，产能规模属中等行列，有配套电石装置及电石渣制水泥装置。2025年，PVC供大于求进一步加剧，供应量不断增加，需求延续弱势，库存攀升，价格下降。

③糊树脂：2025年国内糊树脂总产能约163.5万吨，其中电石法产能101.5万吨，乙烯法产能62万吨。国内糊树脂总产量约124.93万吨，开工率约74.87%。糊树脂广泛应用于手套、人造革、壁纸、涂料等领域。公司糊树脂现有产能24万吨，约占国内树脂产能的14.68%，国内排名第一。2025年国内糊树脂受到国内经济增速放缓以及中美关税问题影响，市场震荡下行。

④烧碱：2025年国内烧碱总产能约4,988万吨，主要以离子膜工艺为主。全年总产量约4,375.51万吨，全年开工率87.41%左右。下游需求主要为氧化铝、化工、纺织化纤、造纸、轻工业、医药等，其中氧化铝为主要需求行业。公司现有烧碱产能36万吨，全国占比0.72%。2025年，烧碱需求受氧化铝、纸浆及新能源等下游产能释放支撑，但受宏观经济放缓及下游盈利承压影响，市场情绪趋弱，售价高位回落。

⑤氯化铵：2025年国内氯化铵产能净增加20万吨，受联碱产能集中释放带动，全年产量约1,869万吨。下游主要为复合肥工厂，约占整个氯化铵需求的80%，其余用于制造颗粒氯化铵和出口。公司中盐昆山纯碱生产属于联碱法生产，氯化铵产能65万吨，产品主要销售区域为出口及江苏、安徽、东北等地区。2025年氯化铵市场整体偏弱平衡，价格处于低位。

(2) 精细化工行业

①金属钠：2025年金属钠全球总产能约21.15万吨，产量约14.9万吨，开工率约65%。国内产量约12.9万吨，开工率70%左右。消费领域集中在靛蓝粉和医药中间体行业。公司金属钠产能6.5万吨，占全球产能的30.73%，规模与技术优势处于行业领先地位。2025年金属钠需求端维持稳健，供给端随新增产能释放略有增加，整体供需格局相对稳定，价格较稳。

高纯钠：公司高纯钠是一种高纯度金属钠成品，被列入国家863计划项目，产能800吨，装置以公司全球最大的金属钠生产技术为依托，工艺及成本控制在行业内具有优势，该产品可用于反应堆的冷却剂，采取订单式生产模式。

②氯酸钠：2025年国内氯酸钠总产能约97.4万吨，其中单独生产装置产能占比约57.49%。下游主要集中在纸浆与亚氯酸钠、高氯酸钾、水处理等领域。公司本部及参股子公司氯酸钠产能16万吨，占国内单独产能的28.57%，公司产品销售主要覆盖陕、蒙、宁、鲁、豫、京、津、冀及东北地区。2025年，氯酸钠全年供大于求，市场持续走弱。

(3) 建材行业：2025年，国内水泥总产能约16.9亿吨，内蒙西部区域产能约1,705万吨，行业开工率约55.1%，公司所属的建材公司采用国内先进新型干法窑外分解生产技术生产水泥和熟料，生产规模为水泥106万吨/年、熟料75万吨/年，水泥、熟料综合能耗指标达到国家能耗准入先进水平。年内，下游房地产负增长，风光电项目增速略有下滑，重点项目增加。区域内供过于求明显，环比2025年价格明显下滑。

(4) 医药行业：公司医药、保健品产业板块规模较小，主要经营的处方药有苻蓉益肾颗粒和复方甘草片及盐藻系列保健产品。以地区特有的苻蓉、甘草及吉兰泰盐湖养殖的“杜氏”盐藻为主要原材料研制而成，较有特色，区域内拥有一定的市场知名度。

三、经营情况讨论与分析

(一) 总体经营情况

报告期内，公司始终以习近平新时代中国特色社会主义思想为指引，认真锚定“六个坚持”部署和“积极稳妥，稳妥中求突破”经营总基调，把“九个着力”重点任务落在谋经营、抓落实、强管理的全价值链上，构建控费用、降成本、扩空间、缩差距全流程管控体系。在行业低谷期筑牢差异化竞争壁垒，牢牢守住了稳健经营基本盘。

(二) 主要产品经营情况

聚氯乙烯生产42.43万吨，完成年度计划的103.5%；销售42.2万吨，完成年度计划的102.93%。烧碱生产38.54万吨，完成年度计划的104.16%；销售38.58万吨，完成年度计划的104.28%。糊树脂生产22.45万吨，完成年度计划的99.76%；销售22.22万吨，完成年度计划的94.55%。纯碱生产444.62万吨，完成年度计划的103.16%；销售431.68万吨，完成年度计划的99.25%。金属钠生产5.09万吨，完成年度计划的97.96%；销售4.95万吨，完成年度计划的87.31%。氯酸钠生产10.42万吨，完成年度计划的104.16%；销售10.25万吨，完成年度计划的97.63%。水泥生产72.55万吨，完成年度计划的120.91%；销售72.16万吨，完成年度计划的120.26%。复方甘草片生产1,203.85万瓶，完成年度计划的100.32%；销售1,203.09万瓶，完成年度计划的100.26%。苻蓉益肾颗粒生产279.55万盒，完成年度计划的69.89%；销售260.01万盒，完成年度计划的65%。

(三) 重点工作完成情况

1. 安全管理守牢底线，筑牢根基

公司始终坚守“生产必须安全、安全保障生产”的理念，紧扣安全生产三年治本攻坚行动部署要求，靶向施策除隐患、凝心聚力筑防线。通过层层压实全员安全责任、深化专项整治、严管“三项纪律”（劳动纪律、操作纪律、工艺纪律）、狠抓“三违”（违章指挥、违章作业、违反

劳动纪律)现象等举措,全面强化现场监督检查、作业规范,常态化开展安全培训、应急演练及隐患排查整治。以“强基固本年”为抓手,持续深化安全生产标准化与公司管理体系深度融合,运用化工思维、化工理论、化工手法提升工艺、设备、电仪等基础管理水平。实施树脂氯乙烯转化自动化改造、次氯酸钠有效氯在线检测,氯碱一期片碱装置和天辰化工10万吨装置DCS自动化升级等项目,不断提升重点工序自动化、智能化及本质安全水平。圆满实现“零事故、零伤害、零污染”目标。

2.生产一线精益求精,极致降本

公司深耕精益管理,统筹五省七地生产组织,强化全员、全过程、全要素、全生命周期成本管控。全面实现三大突破:纯碱、糊树脂、电石、熟料产量再创新高;纯碱、PVC、糊树脂、金属钠、氯酸钠、三氯异氰尿酸等产品成本逆势下降,达到历史最优水平;电石耗炭材、耗工艺电,盐碱分公司纯碱耗石灰石、耗焦炭、耗液氨等关键消耗指标持续改善。修旧利废、大中小修节流、资产管控协同发力,节水减排、节能降碳成为绿色发展底色。“工艺-设备-安全”联动管控,装置完好率和开工率有效提升,设备故障与维修费用显著降低,跑冒滴漏现象基本消除,“无泄漏工厂”创建成效显著,绿色工厂完成复核。发用电协同管理,精准实施调峰策略、完善调峰激励机制、实时监测现货价格走势、动态优化合约电量配置,电力运营质效双升。让降本增效从理念转化为实实在在的运营成果。

3.经营战线走街串巷,增收增效

营销团队秉持“品质、服务、诚信、守正”理念,贯彻“定规则、调结构、控风险、保增长”方针,奔走市场一线、深耕客户资源。始终聚焦客户需求导向,科学调整优化区域、客户、定价结构,实现纯碱、PVC期现结合交易量效齐增,糊树脂CPH-10新产品成功投放市场,氯酸钠出口量创下历史新高。始终锚定存量做优与增量拓展,纯碱、PVC等产品客户开发取得突破。始终锚定队伍建设与能力提升,扎实推进示范营销体系建设,引导业务人员搭建客户数据库,精准捕捉客户需求,用专业素养赢得客户青睐。始终坚守品质敬畏与事业初心,把企业文化与经营理念融入每一次沟通、每一笔订单,努力用优质产品与真诚态度赢得市场认可。

4.物资仓储协同发力,高效保障

供应系统坚持“抓大放小”,持续优化供应商准入机制与动态分级管理体系。建立原材料价格与库存数据库,加强市场趋势分析与行业对标,高位降库存、低位增储备。系统拓展主要原料直供渠道,与大宗原材料及关键备品备件供应商开展战略谈判,综合运用量价捆绑、付款方式优化以及引入竞争机制等策略,切实保障供应稳定性与合作可持续性。“一码通”系统全面上线,有力推动二级库优化整合与存量资产盘活,实现物资从采购、到货、验收、入库、领用、安装使用到修旧利废的全流程可追溯管理。物流板块聚焦“第三利润源”深度挖潜,系统整合铁路、公路、铁海联运多元运输渠道,通过争取铁路运费下浮政策、优化汽运招标与竞价机制、调整铁海联运线路并实施集中招标等措施,实现运输成本精细化管控。仓储与营销高效协同,推行标准化作业,合理规划库容资源,创新价值与协同效应全面彰显。

5.项目建设投管统筹，落地见效

优质项目高效推进，成功获取奈曼旗天然碱采矿权，增资扩股引进战略投资者，天然碱矿溶采试验项目进入收集试验数据及报告编制阶段。燃煤自备电厂可再生能源替代项目成功并网发电，成为蒙西地区首家源网荷储一体设计的新能源项目。盐碱动力装置节能降碳升级改造项目成功投运，锅炉烟气二氧化碳捕集项目及电石渣综合利用项目成为纯碱行业首例，且被登记为内蒙古自治区科技成果。年产3万吨高端特种糊状树脂项目成功投产并稳定运行，高端糊树脂产品成功补链。电石炉气热能回收技术研究及应用等24个项目“一企一策”备案批复。对公司2020年至2024年批复已完工的项目进行回头看，投资系统性思维贯穿“谋、投、收、管、评”全流程。

6.科技创新持续突破，激活动能

创新创造催生新质生产力，糊树脂CPH-10新产品开发、余热蒸汽制50%烧碱、橡胶改性糊树脂、金属钠粗钠沉降分离工艺及氯酸钠高效节能电解槽研发等项目稳步推进，取得明显成效。盐湖卤水净化与蒸氨钙液资源综合再利用项目获内蒙古自治区科技创新重大示范项目，开式循环水系统节水装置关键技术研发与示范应用等3个项目入选阿拉善盟“揭榜挂帅”项目。公司创新文化已蔚然成风，为企业可持续发展注入动力源泉，报告期内，钠业公司认定为自治区金属钠前沿技术工程化中心和企业技术中心，氯碱公司认定为内蒙古自治区企业技术中心，多个研发项目列入先进适用技术目录，创新活力持续迸发。

7.国企改革纵深推进，释放活力

公司锚定高质量发展目标，于变革中寻生机、在突破中谋跨越，以“三项制度”（人事制度、劳动用工制度、收入分配制度）改革为抓手，坚决打破铁交椅、铁饭碗、铁工资，推行管理人员竞争上岗，健全员工市场化退出机制，科学合理拉开收入分配差距。全面推进“一体四翼”（一体：建设世界一流化工企业；四翼：价值创造、品牌建设、专业领军示范企业培育、管理提升）改革专项工程，圆满完成“双百行动”综合改革收官任务。氯碱公司获评集团公司管理提升标杆企业，《以效益最大化为目标的成本精益管理与优化》《深化“三能”机制改革 激活企业高质量发展新动能》等四个项目获评管理创新标杆项目。公司连续两年荣获中国上市公司ESG百强奖，连续三年蝉联国务院国资委“双百行动”标杆企业，连续四年获上海证券交易所信息披露A级评价，并首次斩获ESG评价A级，获评ESG卓越央企金牛奖、天马奖等多项荣誉。

8.非募集资金项目建设情况

①发投碱业烟气系统超低排放工程项目：项目总投资为3,493.00万元，截至报告期末累计完成投资3,412.75万元，目前该项目已预转固。

②钠业公司1#、2#抽凝式汽轮机改背压式汽轮机项目：项目批复总投资4,493.00万元，截至报告期末累计完成投资1,117.63万元，该项目正在按计划实施。

③发投碱业水气车间循环水系统综合升级改造项目：项目批复总投资1,425.00万元，截至报告期末累计完成投资1,360.96万元，目前该项目已转固。

④电石厂密闭循环水冷却塔干湿联合节水技改项目：项目批复总投资 1,555.70 万元，截至报告期末累计完成投资 1,148.71 万元，目前该项目已转固。

⑤发投碱业新增离心机节能增效技术改造项目：项目批复总投资 3,664.07 万元，截至报告期末累计完成投资 2,919.08 万元，目前该项目已转固。

⑥热电厂一车间锅炉烟气余热回收项目：项目批复总投资 1,935.00 万元，截至报告期末累计完成投资 1,539.89 万元，目前该项目已转固。

⑦购买吉盐化集团氯化钙装置资产暨关联交易并投资建设高纯度金属钠盐项目：购买吉盐化集团氯化钙装置资产交易价格为 2,830.38 万元。投资建设高纯度金属钠盐项目批复总投资 4,905.58 万元，截至报告期末，项目累计完成投资 6,398.59 万元，其中含支付购买吉盐化集团氯化钙装置 2,830.38 万元，目前该项目已转固。

⑧盐碱分公司锅炉烟气二氧化碳捕集及固废综合再利用项目：项目批复总投资为 7,843.5 万元，截至报告期末累计完成投资 6,249.98 万元，该项目已预转固。

⑨中盐（德令哈）资源综合利用有限公司动态平衡生态环保提升改造项目：项目批复总投资 41,176.85 万元，截至报告期末累计完成投资 39,788.24 万元，目前该项目已转固。

⑩氯碱公司糊树脂干燥粉碎包装生产线优化项目：项目批复总投资为 8,248.88 万元，截至报告期末累计完成投资 6,513.69 万元，目前该项目已转固。

⑪盐碱分公司动力装置节能降碳升级改造项目：项目批复总投资 33,588.00 万元，截至报告期末累计完成投资 21,932.14 万元，该项目正在按计划实施。

⑫氯碱公司电石一厂炭材立式烘干窑节能环保改造项目：项目批复总投资 8,540.00 万元，截至报告期末累计完成投资 4,186.79 万元，该项目正在按计划实施。

⑬氯碱公司燃煤自备电厂可再生能源替代项目：项目批复总投资 63,055.63 万元，截至报告期末累计完成投资 42,328.95 万元，该项目正在按计划实施。

⑭氯碱公司以自有资金 10,000 万元对天辰化工增资项目：截至报告期末完成投资 10,000 万元，本次增资完成后，氯碱公司对天辰化工的持股比例不变，仍持有天辰化工 100% 股权。

⑮氯碱公司年产 3 万吨高端特种糊状树脂项目：项目批复总投资 14,458.83 万元，截至报告期末累计完成投资 11,460.32 万元，该项目正在按计划实施。

⑯中盐青海昆仑碱业有限公司锅炉烟气超低排放技术改造项目：项目计划总投资为 8,443.95 万元，截至报告期末累计完成投资 5,043.42 万元，该项目正在按计划实施。

⑰氯碱公司年产 6 万吨特种树脂技术升级改造项目：项目计划总投资为 36,029.54 万元，截至报告期末累计完成投资 524.26 万元，该项目正在按计划实施。

⑱中盐碱业年产 500 万吨天然碱矿溶采试验项目：项目计划总投资为 49,337.78 万元，截至报告期末累计完成投资 9,572.22 万元，该项目正在按计划实施。

⑲钠业公司年产 1 万吨金属钠、副产 1.55 万吨液氯扩建项目：项目计划总投资 8,396.92 万元，截至报告期末尚未投建，该项目正在按计划实施。

（五）2026年重点工作与保障

1. 聚焦安全环保，筑牢发展根基

坚守安全环保底线，压实各级安全责任，强化设备全生命周期管理与隐患排查治理，坚决守住零事故、零伤害、零污染防线。积极推进绿电替代与“双碳”目标落地，持续深化废水、废气、固废综合治理，确保中水回用、废气达标排放、固废规范处置，全面筑牢绿色安全发展根基。

2. 聚焦精细化管理，助力高质量发展

深化精细化管理举措，持续优化生产工艺指标，大力推进“无泄漏工厂”创建，提升生产运行稳定性与高效性。营销体系全面推行价值营销，采购环节加快向价值采购转型，仓储物流狠抓降本增效，各职能部门强化专业支撑服务，全方位提升企业运营管理质效。

3. 聚焦提质增效，提升产业竞争力

各产业板块聚焦发展堵点难点攻坚，分层压实目标责任。青海两碱板块全力推进降本增效与矿产手续办理，加快资源优势转化；氯碱、热电、电石等单位深挖运行潜力，各子公司聚焦提质增效，不断拓展盈利空间，持续增强整体产业发展实力。

4. 聚焦市场深耕，深挖增收空间

深耕国内外市场拓宽增收渠道，实施产品差异化竞争策略。纯碱优化点价交易模式提升效益，烧碱稳定销量优化价格，PVC与糊树脂深耕高端及出口市场，金属钠、氯酸钠实现量价齐升，外贸板块积极开拓增量市场，全面提升市场盈利能力。

5. 聚焦供储稳控，夯实保链支撑

强化供应链统筹与稳供控险，采购部门紧盯市场行情低位补库、高位避险，仓储管理规范物资流转，提升库存周转效率。总部统筹拓宽外埠供应渠道，仓储物流优化组织架构降本提效，严格管控外协劳务与现场安全，夯实产业链稳定运行支撑。

6. 聚焦创新驱动，赋能转型提质

坚持创新驱动引领转型升级，严把项目设计选型与建设质量，加快已批复项目投产达产达效。科学编制中长期科技创新规划，健全研发保障机制，重点攻关高端糊树脂、电池级纯碱材料及新型建材等课题，以技术创新赋能产业升级与高质量发展。

四、报告期内核心竞争力分析

适用 不适用

1. 资源优势：公司拥有位于内蒙古通辽的天然碱资源，为国内发现储量最大的天然碱资源。拥有位于内蒙古阿拉善盟的吉兰泰盐湖的全部及位于青海省柴达木盆地的柯柯盐湖的部分资源，为公司盐化工产业提供了原材料保证。同时，主要产品生产基地内蒙西部及青海德令哈地区煤炭、电力、石灰石资源丰富，为公司发展提供了优质可靠的资源保障，区位优势造就了较低的劳动力和能源成本。

2. 规模优势：公司生产装置先进，部分产品产能位居行业领先地位。公司拥有世界产能最大的金属钠生产线；被列入国家863计划项目的高纯钠生产线；拥有技术领先、国内产能最大的糊

树脂生产系统、单套产能最大国内前三的氯酸钠生产系统及产能位居国内前三的纯碱生产系统，待公司布局天然碱产业后，纯碱规模优势将更加凸显。

3.产业链优势：公司采用盐电解生产金属钠、氯酸钠、烧碱，氨碱法、联碱法生产纯碱、氯化铵，采用电石法生产PVC及糊树脂，拥有“盐—石灰石—煤（电）—纯碱—氯化铵”、“盐—煤（电）—电石—烧碱—PVC/糊树脂—水泥”、“盐—煤（电）—精细化工产品”的一体化循环经济产业链，且高分子材料厂可以利用氯碱公司提供的氯乙烯单体生产糊树脂产品。完整的产业链能够有效降低生产成本和对部分原材料的依赖，提升生产经营的效率，增强可持续发展的能力和抗风险能力。

4.品牌优势：公司产品质量过硬、信誉良好。“银湖”牌精制盐是国内同类产品首个通过绿色食品发展中心认证的“绿色食品”，“阿瑞美”牌食品添加剂碳酸钠（食用纯碱）经中国绿色食品协会许可使用“绿色生产资料标志使用证”，纯碱的“阿瑞美”商标、精制盐的“银湖”商标被认定内蒙古自治区著名商标，金属钠产品荣获中国质量协会用户满意三星级产品，“中盐碱业”、“国邦”品牌入选内蒙古知名（百强）品牌，并列排名第八，“昆仑雪”牌纯碱获得青海省省级著名商标荣誉称号，还可授权使用集团公司“中盐”品牌，利用中盐集团在全国的影响力扩大产品销售市场。

5.技术优势：金属钠生产工艺采用前“美国杜邦”的先进技术，经过多年消化吸收，已转化为中盐化工独有的金属钠制备专业技术，与国内同行业相比，生产工艺成熟可靠，各项指标都处于行业领先水平，是世界最大的金属钠制造商；氯酸钠采用加拿大ERCO公司的成套工艺，采用低温真空蒸发结晶技术，生产稳定可靠，节能效果好，产品指标优于国内同行业企业；纯碱生产装置集中选用了国内外先进技术和关键设备，各种消耗指标达到国内领先水平；氯碱工艺采用世界最先进的离子膜电解工艺，片碱采用行业领先的生产技术，糊树脂采用国内外先进的微悬浮法和种子微悬浮法工艺，是国内最大、品牌最多的糊树脂生产企业；盐藻系列产品自主研发能力不断提高。

6.人力资源优势：公司的核心管理团队保持稳定，知识结构和年龄结构比较合理，具有丰富的实践经验和良好的决策能力。公司注重加强人力资源建设，人员聘用和培训管理已形成了比较完整的运行体系，专业队伍不断壮大，专业开发能力日渐提升，为各产业发展积累了宝贵的人力资源支持。

五、报告期内主要经营情况

具体内容详见“第三节 管理层讨论与分析 三、经营情况讨论与分析”。

（一）主营业务分析

1、利润表及现金流量表相关科目变动分析表

单位：元 币种：人民币

科目	本期数	上年同期数	变动比例（%）
营业收入	11,343,134,247.28	12,892,522,230.94	-12.02

营业成本	10,267,447,196.82	10,638,104,685.81	-3.48
销售费用	150,262,553.08	181,133,267.36	-17.04
管理费用	434,666,404.46	532,516,958.82	-18.38
财务费用	72,890,683.43	48,069,091.78	51.64
研发费用	244,807,174.54	336,130,468.50	-27.17
经营活动产生的现金流量净额	83,262,132.14	582,079,000.83	-85.70
投资活动产生的现金流量净额	-6,937,114,788.88	-567,725,536.33	1,121.91
筹资活动产生的现金流量净额	7,947,704,552.98	-1,058,029,238.54	-851.18

营业收入变动原因说明：主要是主营产品纯碱市场价格大幅下行，纯碱售价同比下降 28.45%所致。

营业成本变动原因说明：主要是内部挖潜降耗减费和大宗原料价格下降。

销售费用变动原因说明：主要是本期仓储费及促销费用降低所致。

管理费用变动原因说明：主要是本期修理费用等压控所致。

财务费用变动原因说明：主要是本期债务规模上升，利息支出同比上升。

研发费用变动原因说明：主要是本期研发投入同比下降。

经营活动产生的现金流量净额变动原因说明：主要因本期销售商品收入同比下降。

投资活动产生的现金流量净额变动原因说明：本期投资天然碱矿支出同比增加。

筹资活动产生的现金流量净额变动原因说明：本期新增借款。

本期公司业务类型、利润构成或利润来源发生重大变动的详细说明

适用 不适用

2、收入和成本分析

适用 不适用

主营业务收入同比下降 10.55%，主要原因是本期主要产品价格同比下降。

主营业务成本同比下降 1.49%，主要原因是本期公司持续在装置、工艺、设备等方面加强精细化管理，实现高质、低耗生产，成本进一步降低。

(1). 主营业务分行业、分产品、分地区、分销售模式情况

单位：元 币种：人民币

主营业务分行业情况						
分行业	营业收入	营业成本	毛利率 (%)	营业收入比上年增减 (%)	营业成本比上年增减 (%)	毛利率比上年增减 (%)
工业	11,167,036,219.60	10,088,400,035.54	9.66	-10.55	-1.49	-8.31
主营业务分产品情况						
分产品	营业收入	营业成本	毛利率 (%)	营业收入比上年增减 (%)	营业成本比上年增减 (%)	毛利率比上年增减 (%)
纯碱产品	5,564,014,555.59	5,454,507,190.89	1.97	-14.99	2.88	-17.03
氯碱树脂产品	4,353,891,899.47	3,682,441,351.89	15.42	-5.79	-4.70	-0.97
两钠产品	1,043,116,081.28	800,177,579.92	23.29	-2.01	-9.87	6.69
其他产品	206,013,683.26	151,273,912.84	26.57	-18.63	-19.23	0.55

合计	11,167,036,219.60	10,088,400,035.54				
主营业务分地区情况						
分地区	营业收入	营业成本	毛利率 (%)	营业收入比上年增减 (%)	营业成本比上年增减 (%)	毛利率比上年增减 (%)
国内	10,844,752,451.66	9,794,509,933.63	9.68	-11.85	-2.75	-8.45
国外	322,283,767.94	293,890,101.91	8.81	77.75	73.75	2.10
主营业务分销售模式情况						
销售模式	营业收入	营业成本	毛利率 (%)	营业收入比上年增减 (%)	营业成本比上年增减 (%)	毛利率比上年增减 (%)
直销	6,913,665,258.31	6,242,697,069.87	9.70	0.25	14.32	-11.11
经销商	4,253,370,961.29	3,845,702,965.67	9.58	-23.88	-19.54	-4.88

(2). 产销量情况分析表

√适用 □不适用

主要产品	单位	生产量	销售量	库存量	生产量比上年增减 (%)	销售量比上年增减 (%)	库存量比上年增减 (%)
金属钠	万吨	5.09	4.95	0.67	4.70	7.37	78.54
氯酸钠	万吨	10.42	10.25	0.63	15.67	13.43	32.80
纯碱	万吨	444.62	431.68	28.14	16.34	17.96	59.34
聚氯乙烯	万吨	42.43	42.20	2.60	-2.75	-2.76	9.79
糊树脂	万吨	22.45	22.22	2.15	3.96	8.81	9.99
烧碱	万吨	38.54	38.58	0.07	-0.40	-0.17	-38.80
氯化铵	万吨	84.91	84.67	0.37	-4.48	-5.61	164.65
水泥	万吨	72.55	72.16	2.54	-5.00	-5.28	18.34
苁蓉益肾颗粒	万盒	279.55	260.01	59.97	-30.74	-35.00	48.29
复方甘草片	万盒	1,203.85	1,203.09	8.34	-4.25	-3.75	10.01

(3). 重大采购合同、重大销售合同的履行情况

□适用 √不适用

(4). 成本分析表

单位：元 币种：人民币

分行业情况							
分行业	成本构成项目	本期金额	本期占总成本比例 (%)	上年同期金额	上年同期占总成本比例 (%)	本期金额较上年同期变动比例 (%)	情况说明
工业	人工成本	824,409,219.84	8.17	946,168,977.19	9.24	-12.87	
	折旧	754,527,417.47	7.48	698,595,473.85	6.82	8.01	
	原材料	5,614,788,797.55	55.66	5,889,555,163.42	57.51	-4.67	
	燃料及动力	1,179,448,730.99	11.69	1,122,009,962.58	10.96	5.12	
	制造费用	753,170,994.89	7.47	827,250,438.17	8.08	-8.95	

	运输费	962,054,874.80	9.54	757,008,184.54	7.39	27.09	
分产品情况							
分产品	成本构成项目	本期金额	本期占总成本比例(%)	上年同期金额	上年同期占总成本比例(%)	本期金额较上年同期变动比例(%)	情况说明
纯碱系列产品	人工成本	370,209,522.69	6.79	377,629,608.05	7.12	-1.96	
	折旧	351,934,326.24	6.45	301,555,534.38	5.69	16.71	
	原材料	3,292,047,243.86	60.35	3,403,959,753.71	64.21	-3.29	
	燃料及动力	249,290,592.80	4.57	207,046,598.84	3.91	20.40	
	制造费用	362,136,034.12	6.64	398,205,893.01	7.51	-9.06	
	运输费	828,889,471.18	15.20	613,189,489.36	11.57	35.18	
氯碱树脂系列产品	人工成本	261,217,098.87	7.09	364,902,375.10	9.44	-28.41	
	折旧	320,483,385.72	8.70	309,616,708.96	8.01	3.51	
	原材料	2,036,758,538.98	55.31	2,150,299,024.40	55.65	-5.28	
	燃料及动力	592,377,663.79	16.09	577,382,492.43	14.94	2.60	
	制造费用	370,001,235.90	10.05	359,918,203.48	9.31	2.80	
	运输费	101,603,428.63	2.76	101,794,522.71	2.63	-0.19	
两钠系列产品	人工成本	172,372,161.62	21.54	183,718,828.53	20.69	-6.18	
	折旧	58,887,072.54	7.36	60,781,291.65	6.85	-3.12	
	原材料	204,128,439.19	25.51	255,172,662.02	28.74	-20.00	
	燃料及动力	328,009,671.29	40.99	326,780,805.16	36.81	0.38	
	制造费用	6,301,726.88	0.79	20,326,286.26	2.29	-69.00	
	运输费	30,478,508.40	3.81	41,017,564.88	4.62	-25.69	
其他	人工成本	20,610,436.66	13.72	19,918,165.51	10.69	3.48	
	折旧	23,222,632.97	15.46	26,641,938.86	14.30	-12.83	
	原材料	81,854,575.52	54.50	80,123,723.29	43.01	2.16	
	燃料及动力	9,770,803.11	6.51	10,800,066.15	5.80	-9.53	
	制造费用	14,731,997.99	9.81	48,800,055.42	26.20	-69.81	
	运输费	1,083,466.59	0.72	1,006,607.59	0.54	7.64	
合计		10,088,400,035.54		10,240,588,199.75			

(5). 报告期主要子公司股权变动导致合并范围变化

适用 不适用

2025年1月1日，公司发布《关于与中石油太湖（北京）投资有限公司成立合资公司项目的公告》（公告编号：（临）2025-002），中石油太湖（北京）投资有限公司（以下简称“太湖投资”）与中盐化工共同出资成立中石油中盐（内蒙古）碱业有限公司（以下简称“中盐碱业”），以开展天然碱及相关伴生资源采矿权获取及资源开采、加工等事项。设立的合资公司注册资本4,000万元，其中太湖投资出资2,040万元，占股51%，中盐化工出资1,960万元，占股49%。6月20日，公司发布《关于拟同意中石油中盐(内蒙古)碱业有限公司股东减资暨成为公司全资子公司暨构成重大资产重组的提示性公告》（公告编号：（临）2025-048），中盐碱业于6月16日以68.0886亿元竞得通辽市奈曼旗大沁他拉地区天然碱采矿权，太湖投资通过减资退出其在中盐碱业的全部股权及相关权益。减资后，中盐碱业成为中盐化工全资子公司，纳入公司合并报表范围。8月25日，中盐碱业完成减资工商变更登记，并取得通辽市奈曼旗行政审批政务服务与数据管理局换发的营业执照，中盐碱业成为公司全资子公司，本次交易之标的资产交付完成。10月22日，公司发布《关于对中盐(内蒙古)碱业有限公司增资并签署合资协议的进展公告》，中盐碱业增资扩股交易事项在山东产权交易中心进行。10月16日，中盐碱业收到山东产权交易中心《投资资格反馈函》，中盐碱业本次增资扩股项目共征集到3家意向投资方。各方对应投资标段投资额与股权占比分别为：山东海化投资232,000万元、占比29%，蒙盐投资投资80,000万元、占比10%，国调基金二期投资80,000万元、占比10%。中盐化工同步增加中盐碱业注册资本至408,000万元，占比51%。10月20日，中盐碱业与股东各方签署《增资扩股合作协议》，中盐碱业注册资本由1,960万元增加至800,000万元。中盐化工持有中盐碱业的股权比例由100%变更为51%，公司对中盐碱业仍具有控制权，不会导致公司合并报表范围发生变更，以上增资已全部完成，

(6). 公司报告期内业务、产品或服务发生重大变化或调整有关情况

适用 不适用

(7). 主要销售客户及主要供应商情况

属于同一控制人控制的客户或供应商视为同一客户或供应商合并列示，受同一国有资产管理机构实际控制的除外。

下列客户及供应商信息按照同一控制口径合并计算列示的情况说明

下列客户及供应商信息按照同一控制口径合并计算，已构成前五名客户和供应商，具体如下：内蒙古阜丰生物科技有限公司、新疆阜丰生物科技有限公司、宝鸡阜丰生物科技有限公司、呼伦贝尔东北阜丰生物科技有限公司同属阜丰集团有限公司视为同一客户合并列示；安徽信义光伏玻璃有限公司、信义光伏产业（安徽）控股有限公司、广西信义供应链管理有限公司、广西信义光伏产业有限公司同属信义集团有限公司视为同一客户合并列示；青海义德工贸有限公司、义马煤业

集团青海义海能源有限责任公司海西州安全咨询服务分公司同属义马煤业集团有限公司视为同一供应商合并列示。

A.公司主要销售客户及主要供应商情况

适用 不适用

前五名客户销售额173,277.69万元，占年度销售总额15.28%；其中前五名客户销售额中关联方销售额48,023.07万元，占年度销售总额4.23%。

前五名供应商采购额313,724.79万元，占年度采购总额46.43%；其中前五名供应商采购额中关联方采购额120,071.68万元，占年度采购总额17.77%。

B.报告期内向单个客户的销售比例超过总额的 50%、前 5 名客户中存在新增客户的或严重依赖于少数客户的情形

适用 不适用

报告期内向单个供应商的采购比例超过总额的 50%、前 5 名供应商中存在新增供应商的或严重依赖于少数供应商的情形

适用 不适用

C. 报告期内公司股票被实施退市风险警示或其他风险警示

前五名销售客户

适用 不适用

前五名供应商

适用 不适用

D. 报告期内公司存在贸易业务收入

适用 不适用

贸易业务占营业收入比例超过 10%前五名销售客户

适用 不适用

贸易业务收入占营业收入比例超过 10%前五名供应商

适用 不适用

3、 费用

适用 不适用

项目	本期金额	上年同期数	变动比例	原因分析
销售费用	150,262,553.08	181,133,267.36	-17.04%	主要原因是仓储费及促销费用降低所致。
管理费用	434,666,404.46	532,516,958.82	-18.38%	主要原因是修理费用等压控所致。
研发费用	244,807,174.54	336,130,468.50	-27.17%	主要原因是研发投入同比下降。
财务费用	72,890,683.43	48,069,091.78	51.64%	主要原因是本期债务规模上升，利息支出同比上升。
所得税费用	-3,094,532.34	223,048,593.75	-101.39%	本期利润下降当期所得税及递延所得税影响。

4、研发投入

(1). 研发投入情况表

√适用 □不适用

单位：元 币种：人民币

本期费用化研发投入	244,807,174.54
本期资本化研发投入	2,611,571.42
研发投入合计	247,418,745.96
研发投入总额占营业收入比例（%）	2.18
研发投入资本化的比重（%）	0.02

(2). 研发人员情况表

√适用 □不适用

公司研发人员的数量	975
研发人员数量占公司总人数的比例（%）	11.15
研发人员学历结构	
学历结构类别	学历结构人数
博士研究生	0
硕士研究生	18
本科	368
专科	375
高中及以下	214
研发人员年龄结构	
年龄结构类别	年龄结构人数
30岁以下（不含30岁）	129
30-40岁（含30岁，不含40岁）	421
40-50岁（含40岁，不含50岁）	224
50-60岁（含50岁，不含60岁）	196
60岁及以上	5

(3). 情况说明

□适用 √不适用

(4). 研发人员构成发生重大变化的原因及对公司未来发展的影响

□适用 √不适用

5、现金流

√适用 □不适用

项 目	本期金额	上期金额	增减额	增减变动
经营活动现金流入小计	7,415,187,734.49	8,958,976,204.44	-1,543,788,469.95	-17.23%
经营活动现金流出小计	7,331,925,602.35	8,376,897,203.61	-1,044,971,601.26	-12.47%
经营活动产生的	83,262,132.14	582,079,000.83	-498,816,868.69	-85.70%

现金流量净额				
投资活动现金流入小计	41,436,683.99	58,461,131.69	-17,024,447.70	-29.12%
投资活动现金流出小计	6,978,551,472.87	626,186,668.02	6,352,364,804.85	1014.45%
投资活动产生的现金流量净额	-6,937,114,788.88	-567,725,536.33	-6,369,389,252.55	1121.91%
筹资活动现金流入小计	9,614,000,000.00	785,601,390.00	8,828,398,610.00	1123.78%
筹资活动现金流出小计	1,666,295,447.02	1,843,630,628.54	-177,335,181.52	-9.62%
筹资活动产生的现金流量净额	7,947,704,552.98	-1,058,029,238.54	9,005,733,791.52	-851.18%

经营活动产生的现金流入净额同比减少 49,881.69 万元，主要因本期主要产品售价下降，销售商品收入同比减少。

投资活动产生的现金流出净额同比增加 636,938.93 万元，主要因本期投资天然碱矿支出同比增加。

筹资活动产生的现金流量净额同比增加 900,573.38 万元：主要因本期新增借款。

(二) 非主营业务导致利润重大变化的说明

适用 不适用

(三) 资产、负债情况分析

适用 不适用

1、资产及负债状况

单位：元 币种：人民币

项目名称	本期期末数	本期期末数占总资产的比例 (%)	上期期末数	上期期末数占总资产的比例 (%)	本期期末金额较上期期末变动比例 (%)	情况说明
货币资金	1,917,600,294.89	7.13	1,124,143,019.63	6.00	70.58	
应收票据	1,266,140,079.14	4.71	1,103,603,046.83	5.89	14.73	
应收账款	115,085,620.16	0.43	93,308,323.73	0.50	23.34	
应收款项融资	445,325,557.56	1.66	884,473,807.19	4.72	-49.65	
预付款项	243,001,957.70	0.90	182,494,688.56	0.97	33.16	
其他应收款	17,907,758.69	0.07	72,107,248.44	0.38	-75.17	
存货	1,083,848,855.77	4.03	903,129,791.12	4.82	20.01	
其他流动资产	148,152,930.58	0.55	119,818,642.98	0.64	23.65	
长期股权投资	235,657,269.38	0.88	239,928,795.00	1.28	-1.78	
其他非流动金融资产	20,864,374.20	0.08	21,956,630.00	0.12	-4.97	
投资性房地产	19,501,785.82	0.07	20,556,355.78	0.11	-5.13	
固定资产	11,024,256,234.86	41.02	11,273,062,875.12	60.13	-2.21	
在建工程	1,274,298,144.86	4.74	594,568,241.29	3.17	114.32	
使用权资产	197,465,381.76	0.73	120,893,281.14	0.64	63.34	

无形资产	7,945,733,485.21	29.56	1,161,309,787.27	6.19	584.20
商誉	600,290,362.80	2.23	600,290,362.80	3.20	0.00
开发支出	2,611,571.42	0.01	0.00	0.00	100
长期待摊费用	4,168,219.18	0.02	1,688,601.26	0.01	146.84
递延所得税资产	216,541,107.24	0.81	160,414,892.81	0.86	34.99
其他非流动资产	97,670,257.62	0.36	68,523,399.98	0.37	42.54
短期借款	2,771,712,597.58	10.31	658,694,853.44	3.51	320.79
应付票据	393,382,865.29	1.46	727,242,600.00	3.88	-45.91
应付账款	2,319,052,472.29	8.63	1,944,677,371.94	10.37	19.25
合同负债	259,565,449.33	0.97	267,707,981.14	1.43	-3.04
应付职工薪酬	68,124,462.49	0.25	165,786,513.42	0.88	-58.91
应交税费	84,193,729.39	0.31	112,123,854.07	0.60	-24.91
其他应付款	484,098,790.29	1.80	378,711,447.03	2.02	27.83
一年内到期的非流动负债	58,005,318.50	0.22	117,929,232.85	0.63	-50.81
其他流动负债	775,598,326.29	2.89	632,851,068.53	3.38	22.56
长期借款	2,389,069,808.54	8.89	56,121,971.91	0.30	4,156.92
长期应付款	8,805,987.65	0.03	8,216,486.20	0.04	7.17
长期应付职工薪酬	0.00	0.00	1,026,994.59	0.01	-100.00
租赁负债	122,340,987.54	0.46	93,993,836.10	0.50	30.16
预计负债	21,467,262.99	0.08	45,812,684.03	0.24	-53.14
递延收益	129,426,083.76	0.48	131,912,306.37	0.70	-1.88
递延所得税负债	207,505,103.55	0.77	218,696,126.89	1.17	-5.12

其他说明：

- 1.货币资金较期初上升 70.58%，主要是本期经营积累及内蒙古碱业公司引入其他投资者投入资金；
- 2.应收款项融资较期初下降 49.65%，主要是本期收到银行承兑汇票减少；
- 3.预付款项较期初上升 33.16%，主要是预付原料款项增加；
- 4.其他应收款较期初下降 75.17%，主要是本期应收款项减少；
- 5.在建工程较期初上升 114.32%，主要是新增投入燃煤自备电厂可再生能源替代项目、天然碱矿溶采试验项目及动力装置节能降碳升级改造项目等；
- 6.使用权资产较期初上升 63.34%，主要是本期新增石灰窑导热油热能回收项目；
- 7.无形资产较期初上升 584.2%，主要是本期购买内蒙古自治区通辽市奈曼旗大沁他拉地区天然碱采矿权 68.0866 亿元；
- 8.其他非流动资产较期初上升 42.54%，主要是本期预付设备资产购置款增加；
- 9.短期借款较期初上升 320.79%，主要是本期新增银行借款；
- 10.应付票据较期初下降 45.91%，主要是本期签发银行承兑汇票减少；
- 11.应付职工薪酬较期初下降 58.91%，主要是本期支付职工薪酬及各类社保基金；
- 12.一年内到期的非流动负债较期初下降 50.81%，主要是本期一年内到期借款减少；

13.长期借款较期初上升 4156.92%，主要是本期新增银行借款；

14.租赁负债较期初上升 30.16%，主要是本期新增石灰窑导热油热能回收项目；

15.预计负债较期初下降 53.14%，主要是本期碳排放预提费用减少。

2、境外资产情况

适用 不适用

3、截至报告期末主要资产受限情况

适用 不适用

项目	期末账面价值	受限原因
货币资金	192,819,726.83	承兑汇票保证金
应收票据	41,588,772.36	质押的应收票据
固定资产	22,300,237.76	权证暂未办妥
应收票据	783,748,996.05	已背书未到期票据
合计	1,040,457,733.00	

4、其他说明

适用 不适用

(四) 行业经营性信息分析

适用 不适用

1. 化工行业经营信息分析：具体内容详见“第三节 管理层讨论与分析 一、报告期内公司从事的业务情况 二、报告期内公司所处行业情况”。

2. 医药行业经营信息分析如下：

(1) 主要业务

公司主要从事药品、保健食品、食品的研发、生产和销售。拥有 6 种生产剂型的 81 种药品、8 种保健食品及 3 种普通食品。是国家定点生产复方甘草片的 33 家企业之一；拥有医保、中药保护品种苻蓉益肾颗粒、蒙药独家品种沙参止咳胶囊（扫日劳-4 胶囊）等药品；同时拥有国内唯一世界三大盐藻基地之一的 15 万平方米规模化养殖池，现已形成以新资源食品盐藻及盐藻提取物为原料的药品、保健食品及食品的绿色特色产业链。

公司拥有 22 个有效授权专利，包括一种复方甘草片的制备方法、复方苻蓉片、一种止咳祛痰蒙药的制备方法、一种降低养殖过程中铅污染的盐生杜氏藻养殖方法、控制浮游植物的盐藻养殖方法等 6 项国家发明专利、2 项外观设计专利和 14 项实用新型专利。

(2) 经营模式

基于药品和保健食品的特性、竞争情况及产品差异，采取多元经营模式。药品领域，通过普药大流通分销模式，利用广泛渠道铺货，满足基础医疗需求；同时采用招商代理与学术推广结合的模式，与代理商合作，借助专业团队解读产品优势，提升在专业医疗领域的认可度和市场份额。保健食品方面，主要采取区域代理加品牌推广模式，与区域代理商合作，根据各地市场特点开展

推广活动，提升品牌知名度和销量；同时开展保健食品电子商务，通过线上平台拓展销售渠道，实现多渠道营销，增强市场竞争力。

（3）行业情况

2025年，药品行业处于深刻转型期。全行业在政策的框架下，从高速扩张转向高质量发展。集采规则步入“稳临床、反内卷”的精细化新阶段，行业增长整体放缓，公司严格遵守医保政策和相关法律法规，向合规营销和精益管理的战略模式转型。行业竞争从市场扩张转向对存量价值的精耕细作。

总体来看，2026年，医药行业正式由规模扩张转向高质量发展阶段，产业结构持续优化升级，创新驱动特征更加明显，医保政策与集采机制逐步趋于稳定，市场需求保持刚性增长，行业整体景气度稳步回升，企业盈利水平持续改善，发展质量不断提升。

医药制造行业经营性信息分析

1、 行业和主要药(产)品基本情况

(1). 行业基本情况

√适用 □不适用

公司是一家集药品、保健食品、食品的生产、研发、销售为一体的国有综合制药企业。主要产品复方甘草片、苁蓉益肾颗粒、沙参止咳胶囊、中盐牌盐藻维 E 软胶囊等产品符合《国家重点支持的高新技术领域》规定的范围。（“医药制造行业经营性信息分析”中“公司”是指公司的全资子公司“内蒙古兰太药业有限责任公司”）。

(2). 主要药（产）品基本情况

√适用 □不适用

按细分行业、治疗领域划分的主要药（产）品基本情况

√适用 □不适用

细分行业	主要治疗领域	药（产）品名称	注册分类	适应症或功能主治	是否处方药	是否属于中药保护品种（如涉及）	发明专利起止期限（如适用）	是否属于报告期内推出的新药（产）品	是否纳入国家基药目录	是否纳入国家医保目录	是否纳入省级医保目录
生物制药	呼吸	复方甘草片	化学药品原 6 类	用于镇咳祛痰。	是	否	2012 年 11 月 14 日至 2032 年 11 月 13 日	否	是	是	
生物制药	肾脏/泌尿系统	苁蓉益肾颗粒	中药	用于肾气不足，腰膝酸软，记忆减退，头晕耳鸣，四肢无力。	是	是	\	否	否	是	
生物制药	呼吸	沙参止咳胶囊	中药四类	清热、止咳、祛痰。用于肺热，咳嗽，多痰，胸背刺痛。	是	否	\	否	否	否	
生物制药	内分泌	天然胡萝卜素胶丸	中药	增强机体免疫功能。用于身体虚弱、免疫力低下者（包	是	否	\	否	否	否	

				括癌症放、化疗后)。							
生物制药	其他	三合钙咀嚼片	化学药品	用于预防和治疗钙缺乏症，如骨质疏松，手足抽搐症，骨发育不全，佝偻病以及妊娠和哺乳期妇女、绝经期妇女钙的补充。	否	否	\	否	否	是	
生物制药	呼吸	消炎退热颗粒	中药	清热解毒，凉血消肿。用于感冒发热，上呼吸道感染，咽喉肿痛及各种疮疖肿痛。	否	否	\	否	否	否	
生物制药	保健功能	中盐牌盐藻维E软胶囊	保健食品	提高免疫力，对化学性肝损伤具有辅助保护功能。	否	否	\	否	否	否	
生物制药	保健功能	中盐牌盐藻蓝莓牛磺酸软胶囊	保健食品	缓解视疲劳。	否	否	\	否	否	否	
生物制药	保健功能	中盐牌蜂王浆酸枣仁咀嚼片	保健食品	改善睡眠。	否	否	\	否	否	否	
生物制药	保健功能	兰太牌灵芝西洋参颗粒(草莓味)	保健食品	缓解体力疲劳。	否	否	\	否	否	否	
生物制药	保健功能	中盐牌盐藻蜂胶软胶囊	保健食品	有助于维持血糖水平。	否	否	\	否	否	否	
生物制药	保健功能	中盐牌盐藻珍珠透明质酸钠软胶囊	保健食品	有助于改善水份皮肤状况	否	否	\	否	否	否	

报告期内主要药品新进入和退出基药目录、医保目录的情况

适用 不适用

报告期内主要药品在药品集中采购中的中标情况

适用 不适用

主要药品名称	中标价格区间	医疗机构的合计实际采购量
苁蓉益肾颗粒（万盒）	6袋/盒 36.87元，10袋/盒 61.45元，16袋/盒 98.32元。	260
复方甘草片（万瓶）	60片/瓶 7.2元，100片/瓶 10.07元。	1,203

情况说明

√适用 □不适用

苁蓉益肾颗粒：6袋/盒已在全国34省（市、自治区）挂网；10袋/盒，除安徽、重庆、山东、上海、福建、海南6省（市、自治区）未挂网，其他地区已挂网；16袋/盒，除甘肃、青海、山西、河南4省（市、自治区）未挂网，其他地区已挂网。

复方甘草片：60片/瓶，已在广西、贵州、江西、内蒙古、四川、新疆6省（自治区）挂网；100片/瓶，除福建、河南、湖南、山西、上海、浙江7省（市、自治区）未挂网，其他地区已挂网。

按治疗领域或主要药（产）品等分类划分的经营数据情况

√适用 □不适用

单位：万元 币种：人民币

治疗领域	营业收入	营业成本	毛利率(%)	营业收入比上年 增减(%)	营业成本比上年增 减(%)	毛利率比上年增 减(%)	同行业同领域产品 毛利率情况
复方甘草片	5,979.77	3,678.49	38.48	-18.68	-5.48	-8.59	74.97
苁蓉益肾颗粒	6,913.93	4,497.73	34.95	-36.87	-35.78	-1.10	74.97

情况说明

□适用 √不适用

2、公司药（产）品研发情况

(1). 研发总体情况

√适用 □不适用

实时关注生物医药产业政策，将质量管理体系建设贯穿生产、经营全过程。通过丰富品种结构，开发闲置产品，从而丰富产品结构，提高市场竞争力。

(2). 主要研发项目基本情况

√适用 □不适用

研发项目（含一致性评价项目）	药（产）品名称	注册分类	适应症或功能主治	是否处方药	是否属于中药保护品种(如涉及)	研发（注册）所处阶段
小儿清咽颗粒安全事项研究	小儿清咽颗粒	中药9类	清热解表，解毒利咽。用于小儿外感风热引起的发热头痛。咳嗽音哑，咽喉肿痛。	否	否	已完成
消炎退热颗粒安全事项研究	消炎退热颗粒	中药	清热解毒，凉血消肿。用于感冒发热，上呼吸道感染，咽喉肿痛及各种疮疖肿痛。	否	否	已完成
宁心保胶囊安全事项研究	宁心保胶囊	中药	本品有提高窦性心律，改善窦房结，房室传导功能，改善心脏功能的作用。用于多种心律失常，房室传导阻滞，难治性患慢性心律失常，传导阻滞。	是	否	已完成

(3). 报告期内呈交监管部门审批、通过审批的药（产）品情况

□适用 √不适用

(4). 报告期内主要研发项目取消或药（产）品未获得审批情况

□适用 √不适用

(5). 研发会计政策

√适用 □不适用

企业会计准则 2024 版

(6). 研发投入情况

同行业比较情况

√适用 □不适用

单位：万元 币种：人民币

同行业可比公司	研发投入金额	研发投入占营业收入比例（%）	研发投入占净资产比例（%）	研发投入资本化比重（%）
金陵药业	11,013.52	3.44	2.28	
同行业平均研发投入金额				457.91

公司报告期内研发投入占营业收入比例（%）	3.17
公司报告期内研发投入占净资产比例（%）	3.20
公司报告期内研发投入资本化比重（%）	

研发投入发生重大变化以及研发投入比重、资本化比重合理性的说明

适用 不适用

主要研发项目投入情况

适用 不适用

单位：万元 币种：人民币

研发项目	研发投入金额	研发投入费用化金额	研发投入资本化金额	研发投入占营业收入比例（%）	本期金额较上年同期变动比例（%）	情况说明
小儿清咽颗粒安全事项研究	141.59	141.59		0.98		2024年未发生
消炎退热颗粒安全事项研究	123.04	123.04		0.85		2024年未发生
百藻堂牌盐藻益肤软胶囊研究与开发	50.07	50.07		0.35	-54.47	
宁心保胶囊安全事项研究	81.01	81.01		0.56		2024年未发生
百藻堂牌盐藻益智素软胶囊	50.86	50.86		0.35	-42.13	
番葡盐藻软胶囊的研究与开发	9.35	9.35		0.06		2024年未发生

3、公司药（产）品销售情况

(1). 主要销售模式分析

适用 不适用

苻蓉益肾颗粒采取产品代理的销售模式，主销临床医疗市场。该产品属国家医保目录产品，最高零售价格由国家医保定价，代理价格遵照市场规则制定，具有自主定价权。

复方甘草片是全国33家生产企业之一，通过招商的模式，主要销售区域为内蒙古东中部和河北区域。在同等价格的基础上公司产品占有优势，但价格相差太大时对我们的销售将产生严重冲击。产品同质性太高，与下游客户的依存度较高，公司具有相对的定价权。

盐藻类产品通过多种方式加大盐藻类保健食品市场推广力度，成效显著。成功通过蒙字标认证，产品在品质、特色、安全性等多方面达到自治区乃至国家的高品质标准，提升了产品的品牌影响力，增强了市场竞争力，有力推动了盐藻产业规范化、标准化发展。科普宣传及社区新零售的渠道推广模式取得良好效果，整体销量有一定提升，拓宽了盐藻产品的市场渠道。

(2). 销售费用情况分析

销售费用具体构成

√适用 □不适用

单位：万元 币种：人民币

具体项目名称	本期发生额	本期发生额占销售费用总额比例（%）
广告费	2.97	0.11
促销费	2,374.39	91.45
职工薪酬	148.58	5.72
固定资产折旧	3.89	0.15
修理费	1.98	0.08
宣传费	16.56	0.64
差旅费	26.51	1.02
业务招待费	1.54	0.06
低值易耗品摊销	6.78	0.26
办公费	5.76	0.22
电话费	0.87	0.03
劳务费	5.53	0.21
车辆使用费	0.51	0.02
其他	0.45	0.00
合计	2,596.32	100.00

同行业比较情况

√适用 □不适用

单位：万元 币种：人民币

同行业可比公司	销售费用	销售费用占营业收入比例（%）
---------	------	----------------

金陵药业	13,924.47	4.36
公司报告期内销售费用总额		2,596.32
公司报告期内销售费用占营业收入比例（%）		18.00

销售费用发生重大变化以及销售费用合理性的说明

适用 不适用

4、其他说明

适用 不适用

化工行业经营性信息分析

1、行业基本情况

(1). 行业政策及其变化

适用 不适用

(2). 主要细分行业的基本情况 & 公司行业地位

适用 不适用

具体内容详见“第三节 管理层讨论与分析 二、报告期内公司所处行业情况”及“六、公司关于未来发展的讨论与分析（一）行业格局和趋势”。

2、产品与生产

(1). 主要经营模式

适用 不适用

① 材料采购模式

大宗原材料在年度招标价格基础上按周定价，建立大宗原材料采购价格调整测算模型，分品种采集期货价、采购主产地价、同行业采购价等并赋予不同权重，据此推算出当月采购价，经公司批准后实施。辅助材料在年度招标价格基础上按季定价，部分市场变动大的辅助材料按月定价，按月度、季度搜集市场信息并通过电子采购平台进行询价，提出季度或月度辅助材料建议价格。设备及备品备件估价 50 万元以上金额通过招标确定采购价格，未达到招标条件的通过电子采购平台询价确定，并以年度寄售协议、年度框架协议方式确定年度采购价格。

② 产品生产模式

生产管理部根据年度生产计划情况、市场需求情况、库存情况及实际生产运行情况，按月编制生产作业计划建议稿报企业管理部，由企业管理部提交总经理办公会进行讨论，通过后由企业管理部统一进行部署，各分（子）公司及营销部根据部署开展相关工作。各产品的生产，组织实施由各分（子）公司具体负责，生产管理部做好组织、协调及监督管理工作。

③ 产品的销售模式

纯碱主要采用直销和中间商两种销售模式；直销客户多为长期战略合作伙伴，公司始终把其作为终极目标客户；中间商销售遵循的原则是等价和同步。聚氯乙烯、烧碱、糊树脂主要采取直销和经销的销售模式；针对大型终端客户，主要采用直销模式，与终端客户签署销售合同，直接将产品销售给终端客户，对数量众多、采购较为分散的中小终端客户，通常采用经销商模式销售。金属钠与氯酸钠主要采用直销，中间商为辅的销售模式；通过中间商进行销售，有利于降低销售费用和销售风险，还能为公司市场开拓提供支持。

报告期内调整经营模式的主要情况

适用 不适用

(2). 主要产品情况

适用 不适用

产品	所属细分	主要上游原材料	主要下游应用领域	价格主要影响因素
----	------	---------	----------	----------

	行业			
纯碱	基础性化工行业	盐、石灰石、焦炭、原煤、液氨、合成氨	玻璃、无机盐、氧化铝、合成洗涤剂和印染等领域，玻璃为纯碱的重要用途之一	玻璃的下游主要来自房地产，因此纯碱行业受房地产行业影响明显。
PVC		工业盐、兰炭、石灰石	管材、型材、异型材、薄膜、硬材、板材、软制品、包装材料、护墙板、地板	国内外宏观形势、政策面、上游供应面、下游需求面、原料、成本、金融期货、不可抗力因素等
糊树脂		工业盐、兰炭、石灰石	人造革、地板革、医用手套、壁纸、玩具、浸塑、输送带、汽车装饰	国内外宏观形势、政策面、上游供应面、下游需求面、原料、成本、不可抗力因素等
烧碱		工业盐、碳酸钠	氧化铝、造纸、印染、纺织、精细化工	国内外宏观形势、政策面、上游供应面、下游需求面、原料、成本、不可抗力因素等
氯化铵		原盐、原煤、合成氨	复合肥	成本、供需结构、生产、运输政策、环保政策
金属钠	精细化工行业	特种工业盐、氯化钙	靛蓝粉、医药中间体	供需结构
氯酸钠		盐、碳酸钠、烧碱、双氧水	亚氯酸钠、水处理、纸浆、高氯酸钾、酸性染料、冶金等	供需结构
水泥	建材行业	熟料，石膏，粉煤灰，矿渣，石灰石	建筑工程、水泥制品、预制构件与工业制品、装饰材料。	区域性行业产能和价格，下游需求面。

(3). 研发创新

√适用 □不适用

报告期内，公司持续深化产学研深度融合，重点围绕盐化工生产等领域，与多所高校签订了产学研合作协议。双方通过平台建设、信息交流、人才培养、技术攻关、成果转化、项目申报及技术服务等多种方式，建立了产学研合作关系，促进了资源共享与优势互补，实现了产学共赢，共实施产学研合作项目4项。

报告期内，公司承担2025年内蒙古自治区项目2项，分别为“盐湖卤水净化与蒸氨钙液资源综合再利用关键技术研发与应用示范”“余热蒸汽制50%烧碱工艺研究与应用”；承担阿拉善盟科技项目8项，集团公司科技项目A类5项，B类14项，C类27项。

报告期内，公司继续加强知识产权保护，激励专利创新。2025年共获得73项专利申请受理通知书，其中发明专利20项、实用新型专利53项；获得授权专利45项，其中发明8项、实用新型37项；获得软件著作权1项。

报告期内，公司持续加强科技平台建设，相关平台认定工作取得积极进展。其中，“金属钠前沿技术内蒙古自治区产业技术工程化中心”获得内蒙古自治区发展和改革委员会认定；“中盐内蒙古化工钠业有限公司技术中心”与“中盐吉兰泰氯碱化工有限公司技术中心”通过内蒙古自治区工业和信息化厅认定。

报告期内，中盐内蒙古化工钠业有限公司、中盐吉兰泰氯碱化工有限公司再次通过高新技术企业认定，并已取得高新技术企业证书编号。

报告期内，公司实施的“脱除聚合胶乳中 VOCs 气体的技术开发与应用处理系统及工艺”荣获中国职工技术协会一等奖和中华环保联合会科技进步二等奖；中盐内蒙古化工钠业有限公司获得第七届快堆产业化技术创新战略联盟“凤凰奖”“领航赋能奖”及全国无机盐协会“突出贡献单位”荣誉；“降低氰尿酸产品的尿素消耗”获得 2025 年内蒙自治区质量管理小组二等质量科技成果奖项，“氢气回收综合利用项目”获得第八届全区质量创新大赛优秀项目成果奖项。

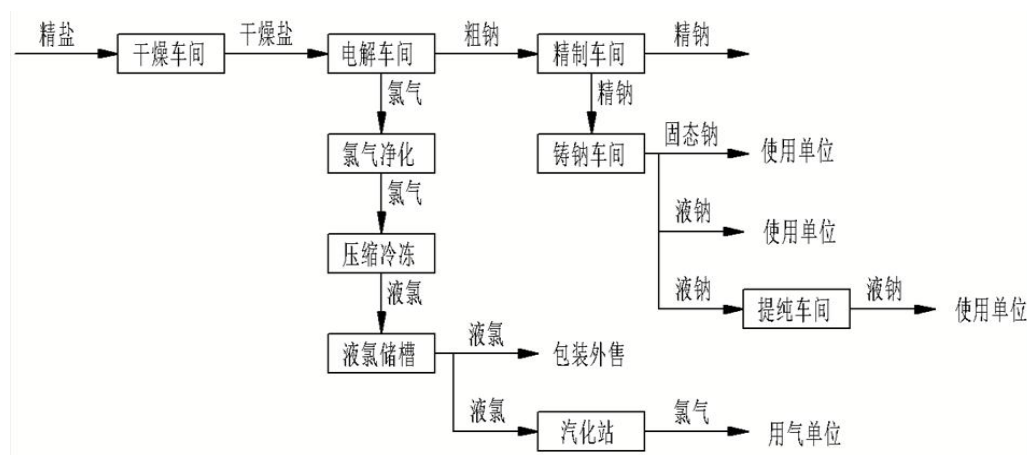
(4). 生产工艺与流程

√适用 □不适用

金属钠

工艺概述：在电解车间电解原料盐生产钠和氯。主原料盐先经干燥后，送入电解槽中电解产出粗金属钠和副产品氯气；粗钠经过精制提纯，输送至精制罐，再由铸钠机成型包装。

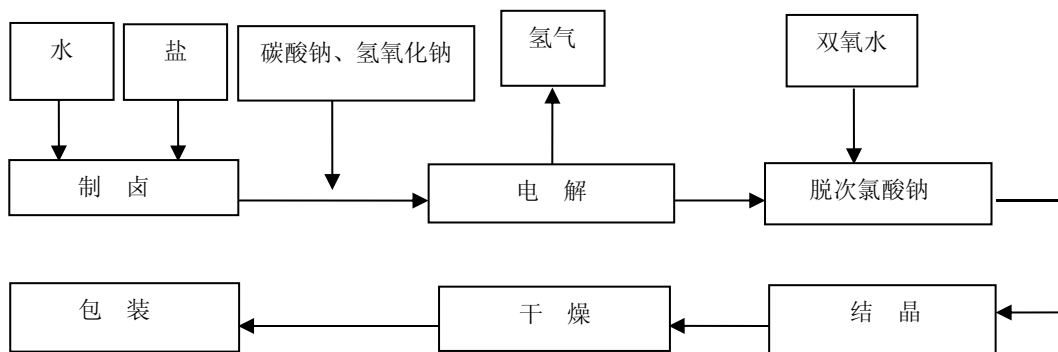
工艺流程图：



氯酸钠

工艺概述：氯酸钠的生产是电解饱和食盐水，电解液经脱除次氯酸钠、结晶、离心脱水、干燥、包装、成品入库。

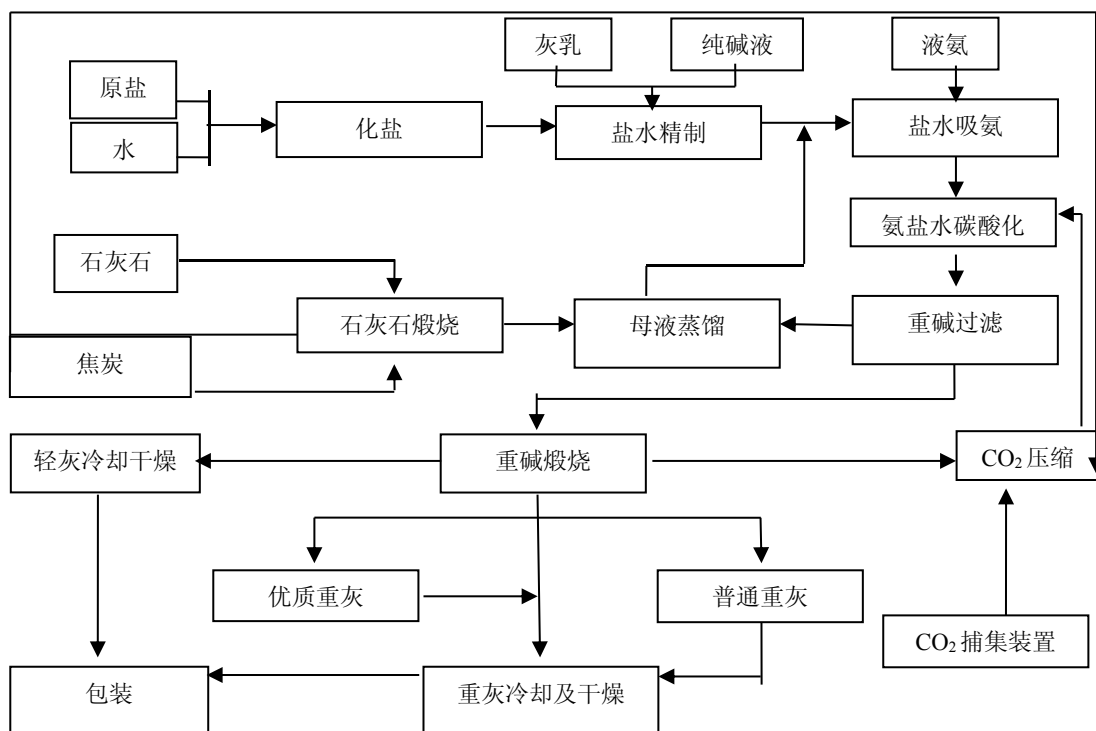
工艺流程图：



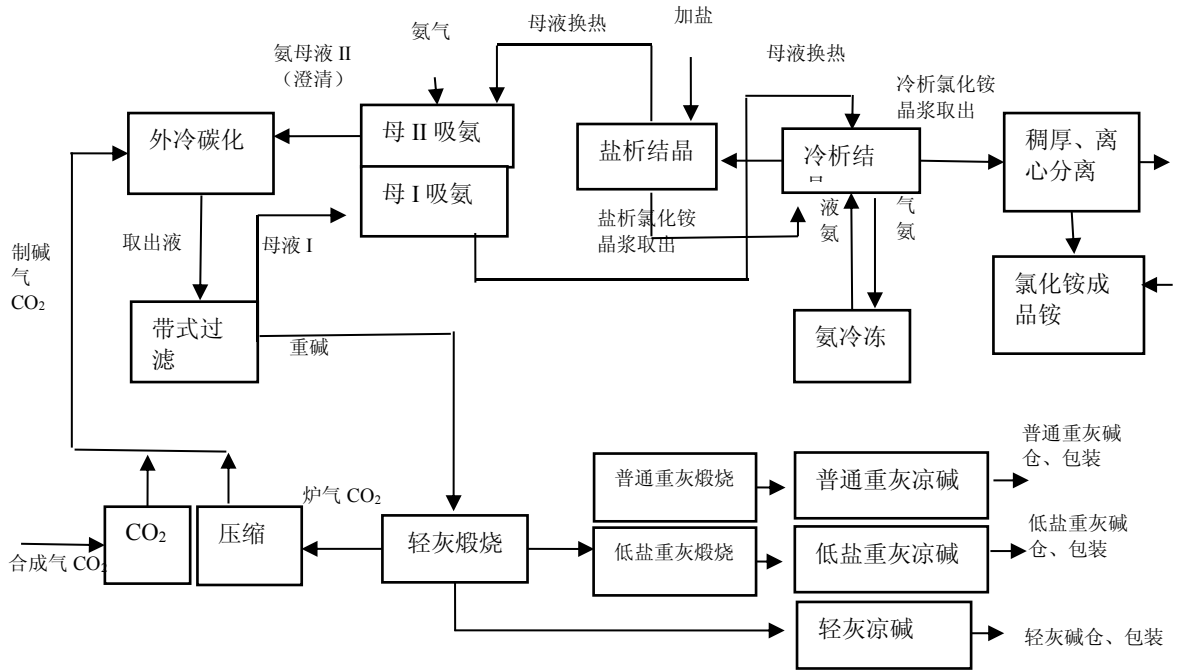
纯碱

工艺概述：公司纯碱分两种工艺生产，其中昆仑碱业、发投碱业及盐碱分公司采用氨碱法生产，原料是原盐、石灰石和焦炭，燃料为原煤，氨作为化学反应中间体在系统中循环使用。原料盐经过化盐、精制、吸氨、碳化、结晶、过滤，煅烧即为成品。母液经石灰乳中和后，氨蒸发并回收使用，氯化钙液排放。中盐昆山采用联碱法生产纯碱和氯化铵，联碱法是将制氨和制碱两种工艺联合起来，同时生产纯碱和氯化铵两种产品的方法，该工艺路线工业盐利用率高，无废液外排。

① 氨碱法纯碱工艺流程图：



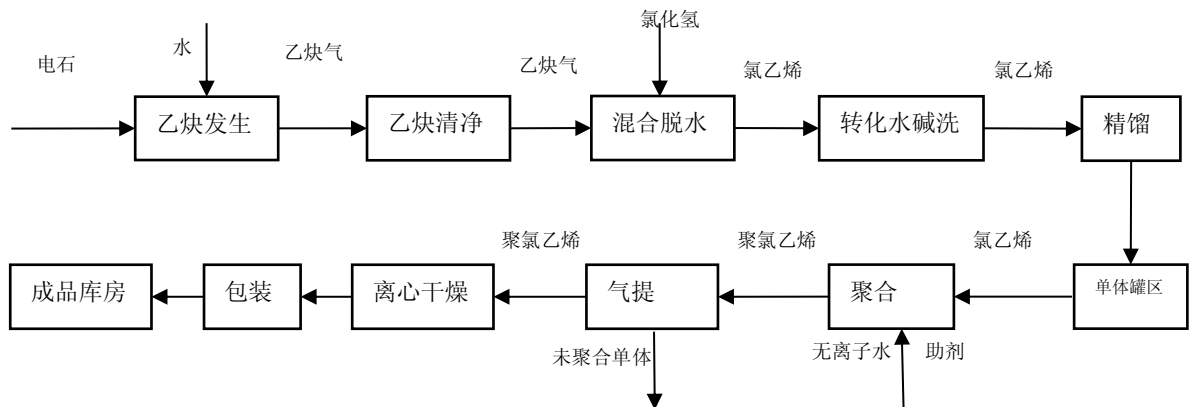
② 联碱法纯碱和氯化铵工艺流程图：



聚氯乙烯树脂 (PVC)

工艺概述：氯碱公司采用电石乙炔法生产工艺生产聚氯乙烯，即电解精盐水产生氯气、氢气及烧碱，氯气、氢气合成氯化氢，再与乙炔气在低汞触媒的作用下生成氯乙烯单体，通过聚合釜反应形成聚氯乙烯，即 PVC。

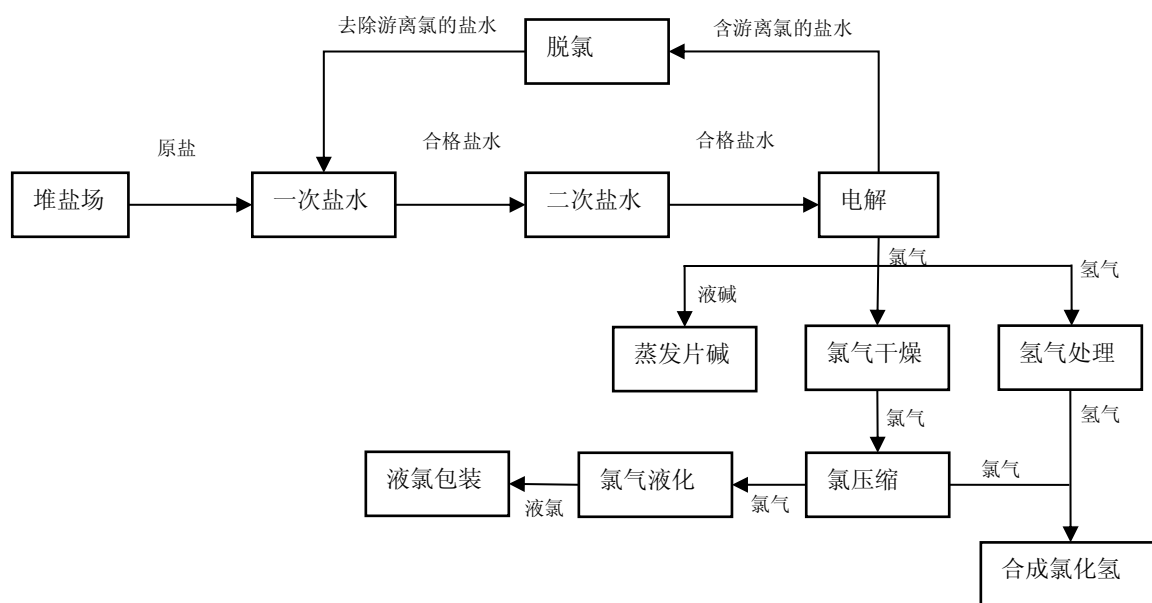
工艺流程图：



烧碱

工艺概述：采用离子膜电解法制烧碱工艺及膜式蒸发法制片碱工艺，将电解精盐水产生的 30% 碱蒸发浓缩成液态 50% 碱及片碱；

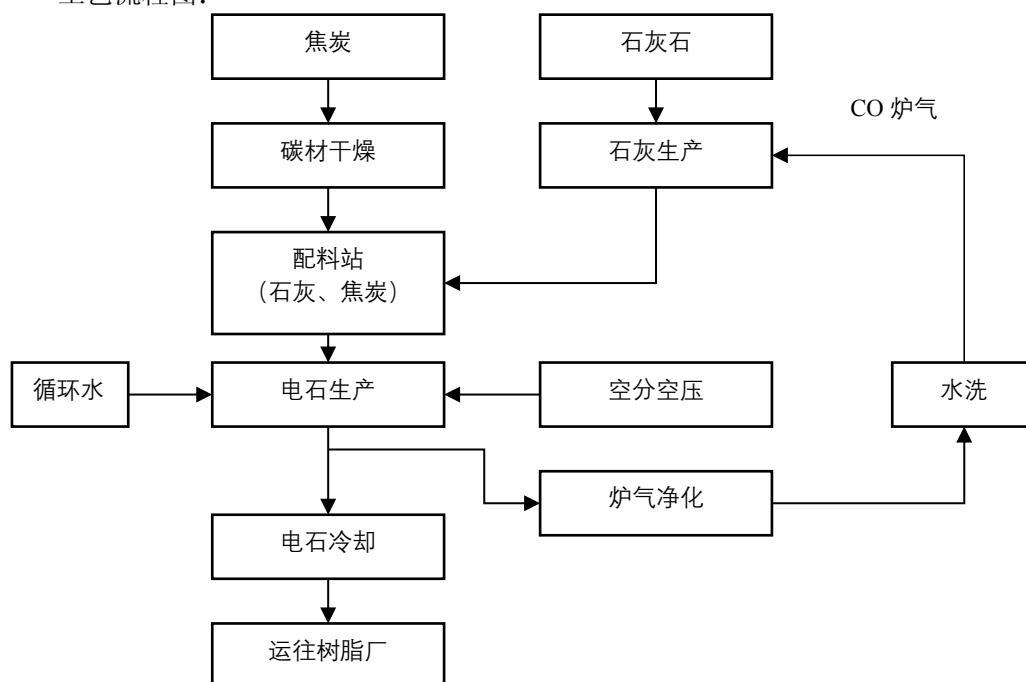
工艺流程图：



电石

工艺概述：利用石灰石及兰炭等原材料，经配料站送至电石炉反应生产电石，经冷却后送至树脂厂。电石炉气经炉气净化、水洗后用于石灰生产。

工艺流程图：

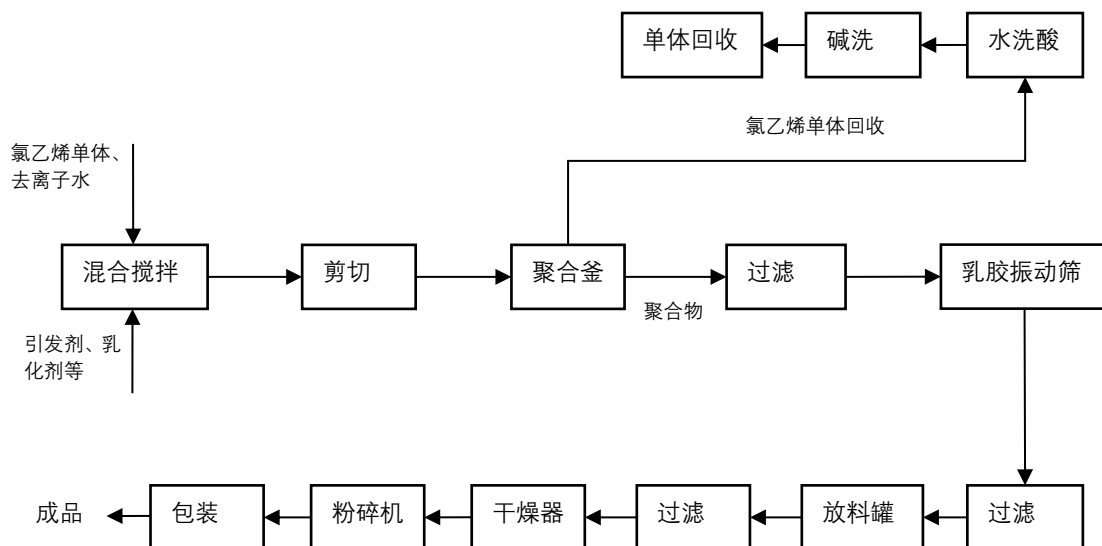


糊树脂

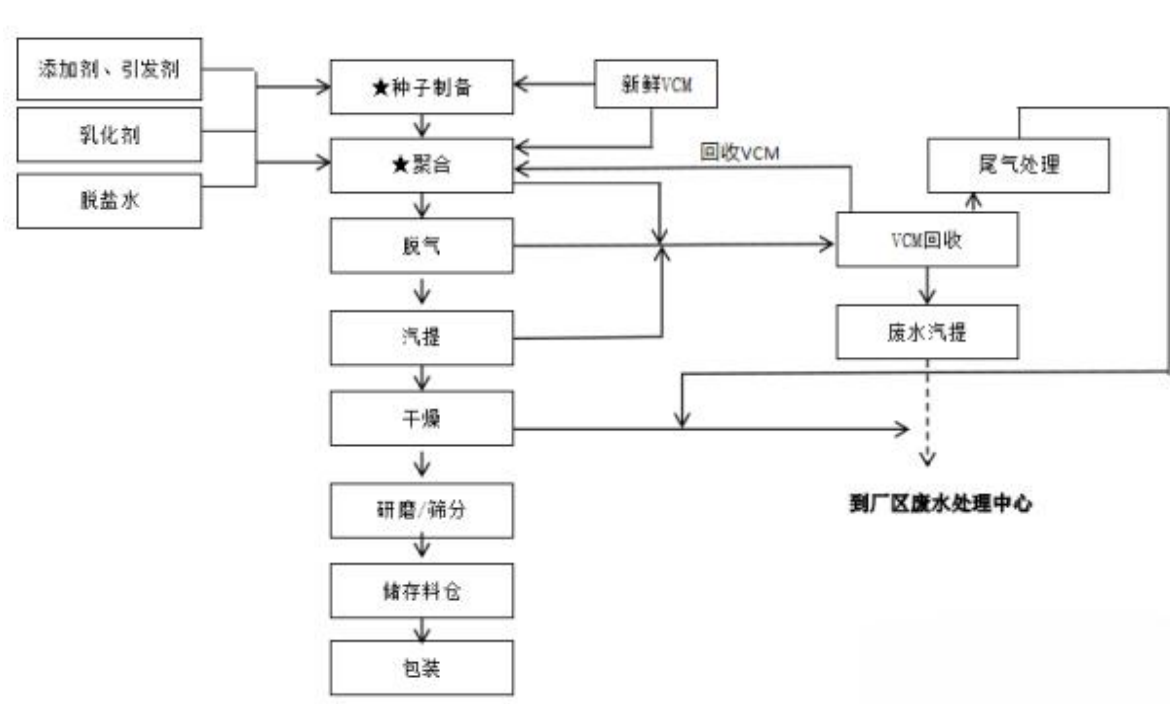
工艺概述：氯碱公司糊树脂采用微悬浮法生产工艺，以氯乙烯单体为原料，将氯乙烯单体与去离子水、乳化剂、引发剂等混合搅拌，再通过聚合釜反应、干燥、粉碎后，将糊树脂包装成袋。天辰化工糊树脂采用种子乳液法生产工艺，以氯乙烯单体为原料，首先制备乳液种子和微悬浮种

子，再加入去离子水、乳化剂等聚合制得聚氯乙烯胶乳，经过脱气、干燥、研磨、包装过程得到最终产品袋装聚氯乙烯糊树脂。

① 氯碱公司糊树脂工艺流程图：



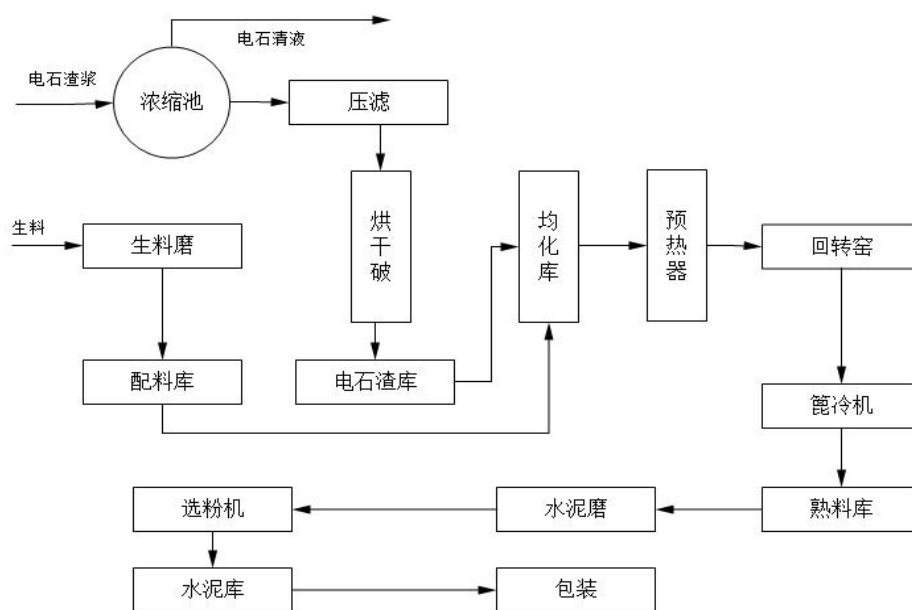
② 天辰化工糊树脂工艺流程图：



水泥

工艺概述：采用新型干法水泥生产工艺，电石渣、铁矿粉、硅石粉等原料经回转窑高温煅烧制成熟料，将熟料、石膏、混合材按配比配置后经水泥磨进行粉磨后即为水泥产品。

工艺流程图：



(5). 产能与开工情况

√适用 □不适用

单位：万元 币种：人民币

主要厂区或项目	设计产能	产能利用率 (%)	在建产能	在建产能已投资额	在建产能预计完工时间
发投碱业纯碱生产厂区	140 万吨	107.65	无	0	无
昆仑碱业纯碱生产厂区	155 万吨	108.07	无	0	无
中盐昆山纯碱生产厂区	60 万吨	132.58	无	0	无
盐碱分公司纯碱生产厂区	35 万吨	133.81	无	0	无
氯碱公司树脂生产厂区	40 万吨	106.08	无	0	无
天辰化工糊树脂生产厂区	12 万吨	95.53	无	0	无
氯碱公司糊树脂生产厂区	12 万吨	91.52	6 万吨/年	524.26	/
氯碱公司烧碱生产厂区	36 万吨	113.83	无	0	无
中盐昆山氯化铵生产厂区	65 万吨	130.63	无	0	无
钠业公司金属钠生产厂区	6.5 万吨	78.37	无	0	无
钠业公司氯酸钠生产厂区	11 万吨	94.75	无	0	无
建材公司水泥生产厂区	106 万吨	68.44	无	0	无

生产能力的增减情况

√适用 □不适用

氯碱公司年产 3 万吨高端特种糊状树脂项目于 2025 年底建成，正在试运行，本项目建成后，公司聚氯乙烯糊树脂产品品种更加齐全，巩固了公司糊树脂产品市场地位，满足了国内下游客户需求，进一步提升了公司产品市场竞争力。

产品线及产能结构优化的调整情况

√适用 □不适用

1. 2 月 20 日盐碱分公司锅炉烟气二氧化碳捕集及固废综合再利用项目一次性试车成功，该项目采用变压吸附装置，将燃煤锅炉烟气中含量约为 10%的 CO₂ 提纯至 45%后作为产品气输出，

用于纯碱生产的原料。该项目投产后，每年可节省石灰石消耗量约 21.6 万吨，节省焦炭消耗量约 1.68 万吨。

2. 7月1日氯碱厂余热蒸汽制50%烧碱技改项目投入运行，通过对烧碱生产工艺蒸发装置进行优化升级改造，利用余热蒸汽的同时实现了对烧碱产品结构的合理调配，满足了50%烧碱市场需求，提高了公司产品利润。

非正常停产情况

适用 不适用

3、原材料采购

(1). 主要原材料的基本情况

适用 不适用

主要原材料	采购模式	结算方式	价格同比变动比率 (%)	采购量	耗用量
工业盐(昆仑碱业)	集中采购	按月结算	-6.87	263.67 万吨	263.03 万吨
石灰石(昆仑碱业)	招标采购	按月结算	0.15	221.60 万吨	212.36 万吨
液氨(昆仑碱业)	招标采购	按月结算	-19.36	0.65 万吨	0.65 万吨
兰炭(氯碱公司)	每周定价定量	按月结算	-24.24	55.32 万吨	55.72 万吨
石灰石(氯碱公司)	每周定价定量	按月结算	-3.46	144.05 万吨	145.49 万吨
石灰石(盐碱分公司)	每周定价定量	按月结算	-8.64	51.61 万吨	50.35 万吨
工业盐(氯碱公司)	每周定价定量	按月结算	-13.21	13.58 万吨	11.51 万吨
焦炭(盐碱分公司)	每周定量竞价	按月结算	-24.44	4.27 万吨	4.19 万吨
原盐(发投碱业)	招标采购	按月结算	-5.64	237.47 万吨	236.12 万吨
石灰石(发投碱业)	招标采购	按月结算	0	188.31 万吨	189.65 万吨
工业盐(中盐昆山)	集中采购	电子承兑	-26.02	91.13 万吨	90.97 万吨
原料气(中盐昆山)	单一来源	现汇	-8.37	61,755.05 万 Nm ³	61,755.05 万 Nm ³

(2). 主要能源的基本情况

适用 不适用

主要能源	采购模式	结算方式	价格同比变动比率 (%)	采购量	耗用量
原煤(氯碱公司)	每周定价定量	蒸汽量结算	-17.47	139.01 万吨	136.75 万吨
原煤(钠业公司)	每周定价定量	蒸汽量结算	-18.13	10.30 万吨	9.93 万吨
原煤(盐碱分公司 4#炉)	每周定价定量	蒸汽量结算	-17.91	11.34 万吨	38.17 万吨
原煤(盐碱分公司 1-3#炉)	每周定价定量	蒸汽量结算	-14.39	27.79 万吨	

原煤（建材公司）	集中采购	按月结算	-19.48	11.68 万吨	11.59 万吨
电力（氯碱公司）包含自发自用	集中采购	按月结算	-4.28	180065.95 万千瓦时	392526.1 万千瓦时
电力（钠业公司）包含自发自用	集中采购	按月结算	0.63	113636.62 万千瓦时	117622.6 万千瓦时
电力（建材公司）	集中采购	按月结算	-3.73	8686.15 万千瓦时	8686.15 万千瓦时
电力（盐碱分公司）	集中采购	按月结算	-2.09	8834.27 万千瓦时	23526.96 万千瓦时
天然气（氯碱公司）	集中采购	按月结算	-1.16	2361.36 万方	2361.36 万方
天然气（钠业公司）	集中采购	按月结算	-1.16	102.9 万方	102.9 万方
蒸汽（氯碱公司）包含自产自用	集中采购	按月结算	-8.60	37.49 万吨	54.66 万吨
蒸汽（钠业公司）包含自产自用	集中采购	按月结算	-	-	4.1 万吨
动力煤（昆仑碱业）	集中采购	按月结算	-4.17	90.68 万吨	91.93 万吨
焦炭（昆仑碱业）	集中采购	按月结算	-17.97	16.94 万吨	14.96 万吨
原煤（发投碱业）	招标采购	按月结算	-20.21	66.17 万吨	69.53 万吨
焦炭（发投碱业）	招标采购	按月结算	-4.37	14.75 万吨	14.72 万吨
烟煤（中盐昆山）	集中采购	现汇	-17.31	36.95 万吨	37.08 万吨
电（中盐昆山）	单一来源	现汇	-5.32	34,235.35 万 KWH	34,235.35 万 KWH

(3). 原材料价格波动风险应对措施

持有衍生品等金融产品的主要情况

适用 不适用

(4). 采用阶段性储备等其他方式的基本情况

适用 不适用

1.基于价格周期的储备：通过对历史价格数据的分析和市场趋势的研究，判断原材料价格的波动周期。在价格低谷期，增加原材料采购量，建立较高水平的储备；在价格上涨期，则减少采购，消耗前期储备，以降低平均采购成本。

2.基于生产周期的储备：根据自身的生产计划和生产周期，在生产旺季来临前，提前储备一定量的原材料，以确保生产的连续性，避免因原材料供应不足导致生产中断。

3.基于市场预测的储备：当预测到市场需求将出现大幅增长或原材料供应可能出现短缺时，提前进行阶段性储备。

4、产品销售情况

(1). 按细分行业划分的公司主营业务基本情况

适用 不适用

单位：万元 币种：人民币

细分行业	营业收入	营业成本	毛利率 (%)	营业收入比上年增减 (%)	营业成本比上年增减 (%)	毛利率比上年增减 (%)	同行业同领域产品毛利率情况
精细化工行业	100,827.24	71,907.08	28.68	8.59	-2.46	8.08	
基础化工行业	1,015,876.38	936,932.93	7.77	-12.09	-1.41	-9.99	

(2). 按销售渠道划分的公司主营业务基本情况

适用 不适用

单位：万元 币种：人民币

销售渠道	营业收入	营业收入比上年增减(%)
直销	691,366.53	0.25
经销	425,337.10	-23.88

会计政策说明

适用 不适用

5、环保与安全情况

(1). 公司报告期内重大安全生产事故基本情况

适用 不适用

(2). 重大环保违规情况

适用 不适用

（五）投资状况分析

对外股权投资总体分析

√适用 □不适用

1.新设立中石油中盐（内蒙古）碱业有限公司及股东减资事项：2025年1月1日，公司发布《关于与中石油太湖（北京）投资有限公司成立合资公司项目的公告》（公告编号：（临）2025-002），中石油太湖（北京）投资有限公司（以下简称“太湖投资”）与中盐化工共同出资成立中石油中盐（内蒙古）碱业有限公司（以下简称“中盐碱业”），以开展天然碱及相关伴生资源采矿权获取及资源开采、加工等事项。设立的合资公司注册资本4,000万元，其中太湖投资出资2,040万元，占股51%，中盐化工出资1,960万元，占股49%。3月28日，中盐碱业完成工商登记并取得营业执照。6月20日，公司发布《关于拟同意中石油中盐(内蒙古)碱业有限公司股东减资暨成为公司全资子公司暨构成重大资产重组的提示性公告》(公告编号：(临)2025-048)，中盐碱业于6月16日以68.0886亿元竞得通辽市奈曼旗大沁他拉地区天然碱采矿权，太湖投资通过减资退出其在中盐碱业的全部股权及相关权益。减资后，中盐碱业成为中盐化工全资子公司，纳入公司合并报表范围。7月22日，公司召开第九届董事会第三次会议，审议通过《关于本次重组方案的议案》《关于签署附生效条件的减资协议的议案》等与本次交易相关的议案。8月8日，该事项经公司2025年第六次临时股东会审议通过。8月25日，中盐碱业完成减资工商变更登记，并取得通辽市奈曼旗行政审批政务服务与数据管理局换发的营业执照，中盐碱业成为公司全资子公司，本次交易之标的资产交付完成。

2.中盐(内蒙古)碱业有限公司增资事项：2025年8月5日召开第九届董事会第四次会议，审议通过《关于拟对中盐(内蒙古)碱业有限公司增资并签署合资协议的议案》。10月22日，公司发布《关于对中盐(内蒙古)碱业有限公司增资并签署合资协议的进展公告》，中盐碱业增资扩股交易事项在山东产权交易中心进行。10月16日，中盐碱业收到山东产权交易中心《投资资格反馈函》，中盐碱业本次增资扩股项目共征集到3家意向投资方。分别为：山东海化股份有限公司（以下简称“山东海化”）、内蒙古蒙盐化工投资有限公司（蒙盐集团控股子公司，以下简称“蒙盐投资”）及中国国有企业结构调整基金二期股份有限公司（以下简称“国调基金二期”）。各方对应投资标段投资额与股权占比分别为：山东海化投资232,000万元、占比29%，蒙盐投资投资80,000万元、占比10%，国调基金二期投资80,000万元、占比10%。中盐化工同步增加中盐碱业注册资本至408,000万元，占比51%。10月20日，中盐碱业与股东各方签署《增资扩股合作协议》，中盐碱业注册资本由1,960万元增加至800,000万元。中盐化工持有中盐碱业的股权比例由100%变更为51%，公司对中盐碱业仍具有控制权，不会导致公司合并报表范围发生变更。

1、重大的股权投资

√适用 □不适用

单位：元 币种：人民币

被投资公司名称	主要业务	标的是否主营业务	投资方式	投资金额	持股比例	是否并表	报表科目(如适用)	资金来源	合作方(如适用)	投资期限(如有)	截至资产负债表日的进展情况	预计收益(如有)	本期损益影响	是否涉诉	披露日期(如有)	披露索引(如有)
中石油中盐(内蒙古)碱业有限公司	天然碱开采、加工	是	新设	19,600,000	49%	否		自筹	太湖投资		已完成			否	2024年12月31日	上海证券交易所网站 http://www.sse.com.cn
中盐(内蒙古)碱业有限公司	天然碱开采、加工	是	收购	19,600,000	100%	是		不涉及	太湖投资		已完成			否	2025年7月22日	上海证券交易所网站 http://www.sse.com.cn
中盐(内蒙古)碱业有限公司	天然碱开采、加工	是	增资	4,080,000,000	51%	是		自筹	山东海化、蒙盐投资、国调基金二期		已完成			否	2025年8月5日	上海证券交易所网站 http://www.sse.com.cn
合计	/	/	/	4,119,200,000	/	/	/	/	/	/	/			/	/	/

2、重大的非股权投资

√适用 □不适用

1.2025年6月26日，公司召开第九届董事会第一次会议审议通过了《关于投资建设中盐青海昆仑碱业有限公司锅炉烟气超低排放技术改造项目的议案》，对昆仑碱业3台锅炉进行超低排放改造，项目计划总投资为8,443.95万元。

2.2025年8月14日，公司召开第九届董事会第五次会议审议通过了《关于投资建设中盐（内蒙古）碱业有限公司年产500万吨天然碱矿溶采试验项目的议案》，项目通过系统的试验研究，全面掌握该矿区天然碱矿的开采特性，为后续天然碱工业化规模开发奠定技术基础。项目计划总投资为36,029.54万元。

3.2025年8月14日，公司召开第九届董事会第五次会议审议并通过了《关于投资建设中盐吉兰泰氯碱化工有限公司年产6万吨特种树脂技术升级改造项目的议案》，为进一步优化公司产业结构，填补高端牌号空白，增强糊树脂产品市场竞争力，氯碱公司投资建设年产6万吨特种树脂技术升级改造项目，项目计划总投资为49,337.78万元。

4.2025年12月31日，公司召开第九届董事会第九次会议审议通过了《关于投资建设中盐内蒙古化工钠业有限公司年产1万吨金属钠、副产1.55万吨液氯扩建项目的议案》，为优化装置生产方式，提高装置运行质效，巩固行业领先地位，钠业公司投资建设年产1万吨金属钠、副产1.55万吨液氯扩建项目。项目计划总投资8,396.92万元。

3、以公允价值计量的金融资产

√适用 □不适用

单位：元 币种：人民币

资产类别	期初数	本期公允价值变动损益	计入权益的累计公允价值变动	本期计提的减值	本期购买金额	本期出售/赎回金额	其他变动	期末数
其他	21,956,630.00	-1,092,255.80	-5,543,795.80					20,864,374.20
合计	21,956,630.00	-1,092,255.80	-5,543,795.80					20,864,374.20

证券投资情况

□适用 √不适用

证券投资情况的说明

适用 不适用

私募基金投资情况

适用 不适用

衍生品投资情况

适用 不适用

4、报告期内重大资产重组整合的具体进展情况

适用 不适用

中石油中盐(内蒙古)碱业有限公司(以下简称“中盐碱业”)由中石油太湖(北京)投资有限公司(以下简称“太湖投资”)与中盐内蒙古化工股份有限公司(以下简称“中盐化工”或“公司”)共同投资设立,其中太湖投资占股51%,中盐化工占股49%。2025年6月16日,中盐碱业参与内蒙古自治区通辽市奈曼旗大沁他拉地区天然碱采矿权(以下简称“天然碱采矿权”)竞拍,2025年6月17日,收到通辽市自然资源局《成交确认书》,中盐碱业以68.0866亿元竞得该采矿权。太湖投资提出,经股东双方友好协商,公司同意太湖投资通过减资退出其中盐碱业的全部股权及相关权益。减资后,中盐化工持有中盐碱业100%的股权,纳入公司合并报表范围,减资事项实施后,后续关于天然碱资源相关投资由中盐化工全资子公司完成。本次交易构成重大资产重组。2025年7月22日,公司召开第九届董事会第三次会议,审议通过《关于本次重组方案的议案》《关于签署附生效条件的减资协议的议案》等与本次交易相关的议案。8月8日,该事项经公司2025年第六次临时股东会审议通过。8月25日,中盐碱业完成减资工商变更登记,并取得通辽市奈曼旗行政审批政务服务与数据管理局换发的营业执照,中盐碱业成为公司全资子公司,本次交易之标的资产交付完成。

独立董事意见

详见公司2025年7月24日在上海证券交易所网站(www.sse.com.cn)披露的《中盐内蒙古化工股份有限公司参股公司减资之重大资产重组报告书(草案)摘要》附件《中盐化工独立董事独立意见》

(六) 重大资产和股权出售

适用 不适用

(七) 主要控股参股公司分析

适用 不适用

主要子公司及对公司净利润影响达 10%以上的参股公司情况

适用 不适用

单位：元 币种：人民币

公司名称	公司类型	主要业务	注册资本	总资产	净资产	营业收入	营业利润	净利润
昆仑碱业	子公司	纯碱生产及销售	500,000,000.00	2,640,826,546.28	1,698,299,023.94	1,822,765,722.00	32,346,120.27	28,205,668.02
发投碱业	子公司	纯碱生产及销售	518,660,300.35	2,228,182,686.96	1,759,306,951.08	1,678,673,145.32	23,978,765.03	24,395,210.61
氯碱公司	子公司	PVC、糊树脂、烧碱、液碱等生产销售	3,039,656,200.00	7,503,946,222.64	4,566,446,956.84	4,459,413,917.46	279,125,938.93	288,796,259.02
钠业公司	子公司	金属钠、氯酸钠等盐化工产品的生产和销售	101,437,204.20	1,608,510,458.41	724,676,122.86	1,116,930,187.98	128,922,168.05	114,971,373.50
兰太药业	子公司	药品、保健品的生产与销售	112,840,000.00	206,588,938.41	143,025,275.88	144,258,521.30	15,054,701.43	15,749,740.37
胡杨矿业	子公司	石灰石开采与销售	19,000,000.00	63,649,108.96	46,296,501.47	6,422,004.52	43,314,098.13	32,641,214.73
中盐昆山	子公司	纯碱生产及销售	550,000,000.00	2,307,084,862.19	1,129,715,595.50	1,614,296,820.65	-295,413,947.79	-314,039,507.77

昆仑碱业：公司的控股子公司，持股比例 51%，主要经营范围为工业纯碱的生产与销售；本期营业利润同比下降 92.24%，主要因纯碱售价同比下降；

发投碱业：公司的全资子公司，持股比例 100%，主要经营范围为工业纯碱的生产与销售；本期营业利润同比下降 92.36%，主要因纯碱售价同比下降；

氯碱公司：公司的控股子公司，持股比例 93.37%，主要经营范围为 PVC、糊树脂、烧碱、液碱等生产销售，该公司营业利润同比上升 6.6%，主要为产品成本下降，盈利能力增强；

钠业公司：公司的全资子公司，持股比例 100%，主要经营范围为金属钠、氯酸钠等盐化工产品的生产和销售；本期营业利润同比下降 21.89%，主要原因为上年转让金属钠专利技术 1.38 亿元；

兰太药业：公司的全资子公司，持股比例 100%，主要经营范围为药品、保健品的生产与销售，本期营业利润同比上升 45.04%，主要原因为主要产品成本下降，盈利能力提升。

胡杨矿业：公司的全资子公司，持股比例 100%，主要经营范围为石灰石开采与销售，本期营业利润上升 4,313 万元，主要原因为本期转让石灰石采矿权；

中盐昆山：公司的全资子公司，持股比例 100%，主要经营范围为纯碱生产及销售，该公司营业利润同比下降 267.04%，主要为纯碱、氯化铵售价同比下降所致。

报告期内取得和处置子公司的情况

适用 不适用

公司名称	报告期内取得和处置子公司方式	对整体生产经营和业绩的影响
中盐（内蒙古）碱业有限公司	新增控股投资	建设期，损益影响较小

其他说明

适用 不适用

(八) 公司控制的结构化主体情况

适用 不适用

六、公司关于公司未来发展的讨论与分析

(一) 行业格局和趋势

√适用 □不适用

1. 化工行业

①纯碱：2026年纯碱行业呈现供给扩容、结构重塑、需求分化的格局。供给端，行业新增产能有序释放，总量稳步增长，内蒙通辽发现大型天然碱矿，推动天然碱产能占比提升，传统工艺成本承压，行业加速出清与结构优化。需求端，重碱受房地产偏弱影响，浮法玻璃需求延续疲软；轻碱受益碳酸锂等新领域增量，保持平稳增长，供需结构逐步改善。

②聚氯乙烯(PVC)：2026年PVC行业呈现供给优化、震荡修复的格局。供给端有序增长，油价上涨推高乙烯法成本，西部电石法依托煤炭优势占据成本高地，加速低效产能出清；需求端受益于房地产边际企稳与基建拉动，但整体复苏节奏有限。综合来看，整体过剩格局未改，价格预计呈中枢上移、震荡偏弱走势。

③糊树脂：2026年糊树脂行业新增产能投放趋于理性，企业受成本约束主动调控负荷，供给压力有所缓解。需求端国内稳步恢复、出口逐步改善，叠加新应用领域拓展带来增量支撑，整体需求韧性有所增强。市场供需格局趋于均衡，价格下行空间有限，预计以低位企稳、震荡偏强运行，整体维持平稳态势。

④烧碱：2026年烧碱行业处于整体供过于求的格局。新增产能仍有投放，但北方高成本产能退出节奏不及预期，行业维持高开工，库存压力延续。需求端呈主力承压、非铝托底：氧化铝受矿石约束与单耗下降，需求增量收窄；造纸、纺织等传统领域平稳但无强弹性；新能源、电子级烧碱等高端需求虽有亮点，体量尚难消化整体增量。价格预计呈震荡偏弱走势。

⑤金属钠：2026年金属钠行业供给充裕、需求分化、整体稳健。供给端新增产能主要向西部能源富集区集聚，受双碳政策倒逼，行业加速规模化与绿色化整合。需求端传统领域需求稳增，同时伴随钠离子电池商业化突破带来的实质性增量，整体供需趋于均衡，价格维持中枢平稳、震荡上行态势。

⑥氯酸钠：2026年氯酸钠行业供给端，小产能新增有限，整体供给维持稳态，行业结构保持稳健。需求端，受经济复苏带动，造纸板块需求保持刚性；同时水处理领域对环保化学品的需求稳步增加，提供有效支撑。虽出口环境有所好转，但整体增量力度较为有限。综合来看，呈现供给平稳、需求分化、中性企稳的格局，价格稳中偏弱。

⑦氯化铵：2026年氯化铵供应端新增产能与行业减产退出相抵，整体维持上年水平；需求端出口稳中有增，国内需求小幅提升；在国内外降息、化肥比价优势支撑下，价格预计先扬后抑，若出现集中检修或企业退出，价格存在小幅上调空间。

2. 建材行业：行业去产能持续深化，错峰生产与供给管控力度不断加大，市场竞争秩序持续优化，需求端在基础设施建设及城市更新项目带动下保持稳定支撑，房地产市场拖累效应逐步减弱，水泥价格有望保持低位企稳、前低后高运行态势。

3.医药行业

2026年医药行业从“规模扩张”迈向“质量效益”的深水区。政策端，集采优化与医保改革并行，在控费与创新间寻求动态平衡。行业整体将在政策深化与市场出清的双重压力下加速分化，企业将强化合规内功，主动适应新竞争格局。

(二) 公司发展战略

√适用 □不适用

践行公司“深化改革、精益求精、提质增盈、行业引领”的经营方针，全面推动实施“创新驱动发展战略、差异化战略、人才强企战略、质量立企战略、品牌兴企战略”的战略体系，全力推进产业结构优化调整和转型升级，构建技术先进、多元发展的现代化产业体系，加快建设产品卓越、品牌卓著、创新领先、治理现代的世界一流企业步伐，推进公司实现产品一流、行业引领、受人尊敬的世界一流化工企业愿景目标。

以建设世界一流化工企业为目标，遵循公司“盐为基础 突出主业 强链延链 绿色发展”的发展思路，以做强、做优、做大两碱、两钠、两树脂为发展方向，把增强产业链韧性和竞争力放在更加重要的位置，着力构建自主可控、安全高效的产业链体系。巩固拓展“两碱”融合、“两脂”融合成果，推进优势板块规模化、高端化、差异化，提升优势产品的产业引领力、标准影响力、价格主导力和价值创造力；推动传统产业优化升级，绿色化数字化智能化发展；积极布局新业务领域，拓展新发展空间，培育壮大新动能，塑造新的竞争优势。

处理好发展和减排的关系，走生态优先、绿色低碳发展道路，在经济发展中促进绿色转型、在绿色转型中实现更大发展；主动适应能耗“双控”和碳排放总量和强度“双控”政策，把减排降碳协同增效作为企业绿色发展的抓手，推进清洁生产，发展循环经济；开展绿色低碳技术研究及工业副产物资源化应用，健全节能低碳发展管理机制，提升现有装置运行效率及能效水平等，循序渐进、持续发力，推动各主要产品单位综合能耗水平全面达到国家标准先进值，部分产品单位综合能耗水平达到或接近行业领跑者水平。

(三) 经营计划

√适用 □不适用

(1) 产销计划：实现纯碱产 411.75 万吨，销 416.75 万吨；烧碱产销 35.07 万吨；PVC 产销 40 万吨；糊树脂产 23.5 万吨，销 24.1 万吨；金属钠产销 5.3 万吨；；氯酸钠产销 10 万吨；水泥产销 60 万吨；复方甘草片产销 1100 万瓶；苻蓉益肾颗粒产销 260 万盒。

(2) 产业发展计划

正确把握市场导向与政策导向，以建设世界一流化工企业为目标，聚焦主责主业和核心功能，持续巩固和发展优势产品，固链、强链，深耕细作，提高专业化水平，推动产品向中高端市场迈进，确保纯碱、金属钠、糊树脂等产业的“龙头”地位和行业领先水平。积极推进产业链优化升级，补链、延链，创新突破，开拓布局战略性新兴产业领域，实现产业链高端化、智能化、绿色

化发展，不断提高产品竞争力和附加值。同时注重生态环境保护和资源综合利用，发展循环经济，实现绿色低碳发展，达到经济效益和社会效益的高度统一。推动企业高质量发展，加快建设世界一流化工企业。

(3) 经营管理计划

①科技创新计划:一是公司以研发中心为平台，统筹开展各产业链规划、技术开发、产品研发等工作，积极深化与科研院所的合作交流，充分发挥“产学研”的创新驱动作用，增强科技创新能力，激发自主创新活力，夯实科技兴企实力；二是公司通过在重点领域与关键技术实现突破，引领行业向高新技术方向发展，推动改造型创新、工艺型创新与发明型创新有机结合，加速科技成果向现实生产力转化；三是公司逐步完善以企业投入为主体，申请各级政府项目资助为补充，增加科技投入；四是建立健全人才培养体系，依托自主培养和合作培养的双轨渠道强化人才队伍建设；五是加强知识产权管理与保护，通过完善相关知识产权保护制度，为技术创新营造规范有序、良性循环的发展环境，从而全面支撑企业可持续创新与高质量发展。

②安全生产计划:一是压实责任，健全绩效考核机制，刚性执行“三管三必须”，强化穿透管理，层层拧紧责任链条。二是筑牢防线，专项整治重大危险源，依托数字化平台与奖励机制，构建隐患排查全员共治、不留死角新常态。三是提质本质安全，深化工艺设备及人员管理，对标国家新版标准，重点整治氯气、储罐区等关键节点，强化应急与承包商管理。四是严守合规底线，贯彻《危险化学品安全法》，推进体系深度融合；保质完成许可证延期与变更，确保合规运营。

③品牌计划:实施基于核心品牌的多品牌战略，深入开展品牌价值测量，持续完善品牌管理体系。以质量提升赋能品牌建设，推进关键装置技术改造，依托智能化、数字化升级优化，全面提高产品与服务质量。深入实施制造业“三品”专项行动，强化主品牌，培育副品牌，充分发挥多品牌优势，扩大市场份额。加大品牌宣传力度，扩大品牌影响力，提升品牌竞争力。

④信息化计划：“十五五”期间，公司将紧扣“建设世界一流化工企业”目标，以数字化转型、智能化升级为关键抓手，遵循“业务牵引、统筹推进、数据驱动、集成创新”原则，不断深化信息系统应用，持续拓展工业互联网平台，完善生产、能源、设备等业务环节数字化转型；加快“一码通”推广应用，实现物资全流程可追溯管理，提升精益管理水平。健全网络安全体系，筑牢数字化安全防线。加快自动化智能化升级，稳步推进智能工厂建设，实施关键工序自动化改造，推动技术与生产深度融合，破解数据孤岛、设备升级、人才适配等问题，不断将数字化融入生产经营各环节，以数字赋能降本增效、提升核心竞争力，支撑公司高质量跨越式发展。

⑤人力资源计划:一是坚持选人用人导向，通过不断完善体制机制、优化调整组织机构、压减干部职数，加强干部队伍建设，提高人才使用效率；二是顶层设计、多措并举、持续优化劳动用工管理；三是不断完善薪酬管理体系，充分发挥杠杆作用；四是持续完善高技能人才基地建设，丰富培训形式，不断加强人才队伍建设。

⑥购销统筹计划:一是物资供应部以“定规则、转方式，定机制、强管控”为工作指导，秉持“物资为生产服务”的工作定位，努力构建“质优、量稳、公道、共赢”的供应链新模式。深化

策略采购、强化过程管控、优化供应链生态、重塑绩效考核机制。确保在保障生产安全稳定供应的前提下，实现采购总成本同比受控下行，库存管理效率持续提升，供应链抗风险能力与协同能力显著增强。二是营销部坚持“定规则、调结构、控风险、保增长”的营销方针，持续创新营销思路与商业经营模式，在细分市场调结构，金融工具增效益，走街串巷拓市场，快速反应调策略，提升出口增销量，讲好故事树品牌等方面精准发力，以建设示范营销为抓手，提高营销精细化、专业化管控水平。

⑦风险防控与应急保障计划:一是将战略风险评估嵌入公司重大决策的过程之中，对重大项目投资、重大事项、高风险业务等开展专项风险评估；二是通过治理结构和制度政策的规范和完善，将董事会对全面风险管理的领导和监督作用落到实处；三是制定“三重一大”决策制度专项治理工作实施方案，坚持“三重一大”事项必须听取党委意见，坚持民主集中制原则；四是加强应急保障体系建设，按照统一领导、分级负责、条块结合的原则，建立相互衔接的预案和信息沟通机制。

⑧投资计划:深入贯彻国家关于进一步推动企业做好扩大有效投资、大力发展战略性新兴产业工作精神，结合公司产业发展实际，围绕传统产业优化升级、战新产业培育发展，积极研究谋划重点投资项目，科学制定投资计划，推动更多优质项目立项建设，实现投资规模科学合理增长，充分发挥投资带动作用。

⑨资本运营计划:一是充分挖掘现有资产价值，盘活存量资产；二是利用证券市场直接融资，继续积极探索资本市场多种融资方式，支持公司通过资本市场做大做强。

(四)可能面对的风险

√适用 □不适用

1. 国家产业政策与投资风险

风险：当前我国经济转向高质量发展，化工行业供给侧结构性改革持续深化，产能调控、落后产能退出、节能降碳、安全环保准入全面收紧，叠加《危险化学品安全法》实施与新国标落地，项目合规门槛与投资约束显著提高，存在政策适配不足、投资效益不达预期的风险。

应对措施：紧跟国家产业导向与行业监管要求，强化政策研判与项目可研论证，提升投资精准度；加快装置技术革新与绿色低碳改造，优化产品结构向高端化、差别化升级，主动对标能耗、安全、环保新标准，全面提升政策合规性与抗风险能力。

2. 原材料、能源及产品市场价格波动风险

风险：面临原材料端、能源端、产品市场端三重价格波动风险。原材料与能源价格受国际局势、供应链重构影响波动剧烈，直接推高生产成本；产品市场价格受宏观复苏不及预期、行业新增产能冲击，盈利空间被持续压缩，三者交织放大了经营稳定性与市场挑战力的挑战。

应对措施：面对多重价格与成本压力，公司通过多维协同、精准管控的综合策略稳经营。在供应端，构建多元化与长期协议并行的供应体系，推行集中与战略采购，严控库存并加快高波动品类周转，稳固供应链基础；在能源端，引入绿能优化结构，通过技改降低单耗，依托精细化能

耗考核与错峰生产机制，严控能源成本；在市场端，建立价格预警与动态定价机制，聚焦高附加值产品开发，平衡销量与利润，同时强化精益生产与内部挖潜，通过流程优化与费用压缩对冲外部波动。全链路统筹，确保成本可控、供应稳定、效益最优，全面保障企业稳健运行。

3. 环境保护与安全合规风险

风险：随着环保标准提级、减污降碳协同管控、危废全过程监管、重大危险源治理趋严，企业环保投入、运维成本与管理压力持续上升；《危险化学品安全法》全面施行，对全链条安全管理、应急处置、合规运营提出更高要求，存在合规短板与运行风险。

应对措施：健全环保与安全一体化管理体系，完善制度台账、风险防控与应急机制；强化隐患排查、重大风险与特种设备管控，提升本质安全水平；依托技术创新推进源头治理与末端提标，确保污染物稳定达标、危废规范处置；依法完成许可换证与体系融合，以法治合规、数字赋能筑牢发展底线。

(五)其他

适用 不适用

七、公司因不适用准则规定或国家秘密、商业秘密等特殊原因，未按准则披露的情况和原因说明

适用 不适用

第四节 公司治理、环境和社会

一、公司治理相关情况说明

适用 不适用

董事会根据《公司法》《证券法》《上市公司治理准则》及《上海证券交易所股票上市规则》《公司章程》等法律法规的要求，建立了完善的治理结构和治理制度，并确保公司权力机构、决策机构、执行机构、监督机构之间权责明确、相互制衡、运作规范。

1. 股东与股东会

董事会严格按照《公司章程》及《股东会议事规则》的相关规定，召集、召开股东会，严格履行议事、表决、决议、记录及档案留存程序，确保股东特别是中小股东充分行使参与权、表决权等合法、平等权益；股东按其所持有股份的种类享有权利并承担义务，持有同一类别股份的股东，享有同等权利，承担同种义务；股东会按规定审议关联交易事项，在表决时，严格执行关联股东回避表决制度，保证关联交易公平、公正；股东会认真执行网络投票制度，在审议涉及中小投资者利益的重大事项时，中小投资者表决结果单独计票，并及时公开披露单独计票结果；股东会对提案进行表决时，按规定推举股东、律师共同负责计票和监票，以确保表决结果公平、合法、有效。

2. 控股股东与上市公司

控股股东严格按照《公司章程》及《控制股东行为规范》的相关规定，独立自主经营，其行为没有超越控股股东直接或间接干预公司决策和日常经营活动的范围，没有损害公司及其他股东的利益；控股股东与公司在人员、资产、财务、机构及业务等方面严格分开，互不干涉，独立承担责任和风险；控股股东与公司之间的关联交易一贯遵循“公平、公正、公开”原则，并依据商业原则签订协议，按规定进行信息披露，没有利用关联交易转移公司利润和优质资产，未与公司进行不正当的关联交易；控股股东积极履行与公司同业竞争与关联交易的说明与承诺。

3. 党委会与董事会

根据国务院国有资产监督管理委员会《加快推进中央企业党建工作总体要求纳入公司章程有关事项的通知》要求，公司将《中国共产党章程》的相关内容列入《公司章程》。董事会严格执行《公司章程》及《董事会议事规则》相关规定，在研究公司重大事项前，事先听取公司党委的意见，履行党委前置程序。

4. 董事与董事会

董事会严格按照《公司章程》及《董事会议事规则》的相关规定召集、召开会议，认真执行股东会决议，不存在董事连续两次未能亲自出席或委托其他董事出席董事会的情形，不存在违反相关制度的行为；董事会严格按照规定选聘具有代表性和公正性的董事候选人，并提交董事会提名委员会对任职资格进行严格审定；董事认真履行忠实勤勉义务，积极讨论提案，充分发表意见和建议，对重大事项决策、重要担保事项、重点项目安排等事项执行党委前置审核及集体讨论制度；独立董事严格按照《独立董事制度》的相关规定，认真履行职责，对公司的重大事项发表独立意见，在董事会制定发展规划、投融资方案、内控制度、业绩考评等方面发挥了重要作用。报告期内，董事列席股东会 8 次，出席董事会 15 次。

5. 董事会与经理层

董事会由股东会选举产生，对股东会负责；经理层由董事会聘任，对董事会负责；董事会制定长期战略规划，并协调各方为经理层开展工作创造条件，确保完成年度经营目标；董事会通过聘任或解聘经理层人员及决定其报酬来发挥其经营管理职能，是规范公司治理结构的重要手段；经理层主持公司的生产经营管理工作，组织实施董事会决议，将董事会战略规划转化为短期的可执行计划，并付诸实施。

6. 信息披露与透明度

董事会严格按照《公司章程》《信息披露事务管理制度》及《投资者关系管理制度》的相关规定，协助各方及时履行信息披露义务，保证信息披露内容真实、准确、完整；指定董事会秘书负责信息披露事务，协调和处理各类媒体及投资者关系，召开业绩说明会，接待来访，回答问询，通过互动平台和参加投资者网上集体接待日活动，加强与股东之间的交流与联系，确保股东能有效参与公司治理；认真安排和接待股东调研，及时回复股东提出的问题，使股东尽可能多的了解公司生产、经营及财务状况。年内，公司荣获上海证券交易所 2024-2025 年度信息披露工作 A 级评价，获中国证券报 2024 年度“金信披奖”。

7. 内幕信息知情人登记管理

董事会根据《内幕信息知情人管理制度》及《外部信息使用人管理制度》的相关规定，严格防范内幕信息知情人滥用知情权，泄露内幕信息，进行内幕交易；董事会负责内幕信息知情人登记及报备工作，在重大事项未披露前，董事会对信息披露义务人采取保密措施，严格限定内幕信息知情人范围，把信息设定在可控范围之内，未发生相关违规事项；董事会重视外部信息使用人登记及报备工作，在定期报告未披露前，及时向外部信息使用人发布禁止内幕交易告知书，签订保密协议。报告期内，内幕信息知情人报备6次，外部信息使用人报备3次。

8. 内控制度体系建设

报告期内，为进一步加强公司及全级次企业各项规章制度的有效性和适宜性，持续优化管理流程、明确管理职责，组织对公司本部及全级次企业范围内各类现行规章制度进行评审，并制订公司和全级次各单位《规章制度废改立计划》。通过评审完成规章制度修订566项，新立82项、废止106项。公司认真执行新《公司法》《上市公司章程指引》等相关法律法规和监管要求，提升管理质效，2025年4月，修订完善《公司章程》，不再设置监事会，监事会的职权由董事会审计委员会行使。同时，根据新修订的《公司章程》，修订完善《控股股东行为规范》《股东会议事规则》《董事会战略与ESG委员会实施细则》等20项管理制度，进一步提高了公司规范运作水平，完善了公司治理体系。

9. 绩效考评机制

董事会制订有《经理层成员薪酬管理办法》《经理层业绩管理办法》，建立了经理层成员与经营责任、经营风险、经营绩效挂钩的绩效评价标准。报告期内，公司根据经营效益和考核指标完成情况对经理层成员进行考核，董事会下设的薪酬与考核委员会按绩效评价标准和程序对考核结果进行审核，提出经理层成员的薪酬总额及奖励方式。

公司治理与法律、行政法规和中国证监会关于上市公司治理的规定是否存在重大差异；如有重大差异，应当说明原因

适用 不适用

二、公司控股股东、实际控制人在保证公司资产、人员、财务、机构、业务等方面独立性的具体措施，以及影响公司独立性而采取的解决方案、工作进度及后续工作计划

适用 不适用

公司与控股股东在业务、人员、资产、机构、财务等方面能够保证独立性和自主经营能力。机构方面：公司股东会、董事会、审计委员会、经营管理层及内部机构的职责划分明确，能够独立运作，不存在与控股股东的从属关系，控股股东没有超越股东会直接或间接干预公司决策和经营的权利；业务方面：公司在业务方面独立于控股股东，具有独立完整的业务体系和自主经营能力，没有通过控股股东实施采购和产品销售的行为，对于生产经营活动中的日常关联交易，依据市场定价原则进行交易；财务方面：公司设立了独立的财务部门，建立了独立的会计核算体系和

财务管理制度，进行独立的会计核算，开设独立银行账户，依法独立纳税；人员方面：公司在劳动、人事及工资管理等方面完全独立，公司高级管理人员在公司领取薪酬，未在控股股东单位任职；资产方面：公司与控股股东之间资产独立、权属清晰。

控股股东、实际控制人及其控制的其他单位从事与公司相同或者相近业务的情况，以及同业竞争或者同业竞争情况发生较大变化对公司的影响、已采取的解决措施、解决进展以及后续解决计划
适用 不适用

公司实际控制人中盐集团盐业务主要集中在中盐集团及其下属企业中盐股份，盐化工业务主要集中在中盐化工、中盐红四方。

公司与实际控制人中盐集团控制的中盐红四方在纯碱、烧碱、氯化铵、合成氨业务方面存在部分销售区域重合的情形，公司化工板块靠近大宗原材料和能源产区，因此公司的化工产品具备一定的竞争优势。鉴于中盐红四方涉及同业竞争资产尚不具备注入上市公司条件，中盐集团延长避免同业竞争承诺的履行期限，约定由公司对中盐红四方纯碱、氯化铵、合成氨、烧碱产品销售权进行托管。

三、董事和高级管理人员的情况

(一) 现任及报告期内离任董事和高级管理人员持股变动及薪酬情况

√适用 □不适用

单位：股

姓名	职务	性别	年龄	任期起始日期	任期终止日期	年初持股数	年末持股数	年度内股份增减变动量	增减变动原因	报告期内从公司获得的税前薪酬总额(万元)	是否在公司关联方获取薪酬
周杰	党委书记、董事长	男	61	2025-06-26	2028-06-26	141,570	118,270	-23,300	二级市场买卖+回购注销	65.6	否
乔雪莲	董事	女	53	2025-06-25	2028-06-25	0	0	0	无		是
王广斌	董事、党委副书记、总经理	男	46	2025-06-25	2028-06-25	118,040	78,684	-39,356	回购注销	62.55	否
杨廷文	董事	男	53	2025-06-25	2028-06-25	52,002	25,997	26,005	回购注销	28.32	否
胡书亚	独立董事	女	64	2025-06-25	2028-06-25	0	0	0	无	6	否
李强	独立董事	男	49	2025-06-25	2028-06-25	0	0	0	无	6	否
赵艳灵	独立董事	女	58	2025-06-25	2028-06-25	0	0	0	无	6	否
王吉锁	董事	男	58	2025-06-25	2028-06-25	0	0	0	无		是
马占玉	职工董事	男	54	2025-06-25	2028-06-25	72,800	48,526	-24,274	回购注销	44.32	否
陈云泉	董事会秘书、总会计师	男	53	2025-06-26	2028-06-26	118,040	78,684	-39,356	回购注销	51.92	否
段三即	副总经理	男	60	2025-06-26	2028-06-26	118,040	78,684	-39,356	回购注销	53.05	否
郭国庆	副总经理	男	44	2025-06-26	2028-06-26	66,819	44,540	-22,279	回购注销	47.78	否
赵生强	副总经理	男	52	2025-06-26	2028-06-26	66,819	44,540	-22,279	回购注销	47.74	否
许明	副总经理	男	42	2025-06-26	2028-06-26	78,537	54,263	-24,274	回购注销	33.65	否

王以飞	总法律顾问	男	52	2025-09-08	2028-06-26	66,819	27,740	-39,079	二级市场 买卖+回购 注销	38.81	否
屈宪章	董事（离任）	男	60	2022-05-26	2025-05-27	118,040	78,684	-39,356	回购注销		否
胡开宝	副总经理、 总法律顾问（离任）	男	59	2022-05-26	2025-04-18	118,040	78,684	-39,356	回购注销	31.06	否
王多荣	副总经理（离任）	男	57	2023-07-28	2025-03-28	118,040	78,684	-39,356	回购注销	27.98	否
合计	/	/	/	/	/	1,253,606	835,980	-365,616	/	550.78	/

姓名	主要工作经历
周杰	1964年5月出生，中共党员，硕士研究生学历，正高级工程师，内蒙古自治区“草原英才”，享受国务院特殊津贴专家。历任安徽氯碱化工集团有限责任公司副总经理、党委副书记、总经理，合肥市工业投资集团公司副总经理兼任合肥钢铁集团公司董事长、党委书记，中盐吉兰泰盐化集团有限公司总经理、执行董事、党委副书记，中盐化工党委副书记、总经理。现任中盐吉兰泰盐化集团有限公司执行董事，中盐化工党委书记、董事长。
乔雪莲	1972年12月出生，博士研究生学历，教授级高级经济师。历任新疆能源（集团）有限责任公司总经理助理、规划发展部部长、新疆能源（集团）产业链有限公司党总支书记、董事长，新疆能源研究院院长；现任中国盐业集团有限公司投资发展部部长、中盐工程技术研究院董事长、中盐盐穴综合利用股份有限公司董事长、中盐化工董事。
王广斌	1979年10月出生，中共党员，大学本科学历，正高级工程师，2019年10月，入选内蒙古自治区“321人才工程”第二层人才。历任中盐吉兰泰盐化集团有限公司氯碱事业部总工程师、树脂分厂厂长，中盐吉兰泰盐化集团有限公司副总工程师、树脂厂厂长，内蒙古兰太实业股份有限公司副总工程师、树脂厂厂长、技术质量部部长，中盐化工副总经理。现任中盐化工党委副书记、董事、总经理。
杨廷文	1972年3月出生，中共党员，大学本科学历。历任中盐安徽红四方股份有限公司新区临时生产部常务副部长、新区制造部副部长、生产中心副主任、副总工程师；中盐昆山有限公司副总经理、中盐昆山有限公司党委副书记、董事、总经理。现任中盐昆山有限公司党委副书记、董事、总经理（法定代表人、主持工作），兼任昆山宝盐气体有限公司执行董事（法定代表人），昆山市热能有限公司董事，中盐化工董事。
胡书亚	1961年11月出生，学士学位，教授级高级工程师，历任中国天辰工程有限公司设计经理、技术总监、主任工程师。现任中盐化工独立董事。
李强	1976年12月出生，中国政法大学法律硕士，现任北京大成律师事务所高级合伙人，北京大成（内蒙古）律师事务所主任，担任内蒙古自治区人民监督员、第十二届内蒙古自治区青年联合会委员、内蒙古自治区律师协会战略发展委员会委员，中盐化工独立董事。

赵艳灵	1967年5月出生，本科学历，注册会计师、注册税务师、高级会计师，内蒙古自治区会计专家库专家，现为大华会计师事务所（特殊普通合伙）合伙人，任内蒙古分所执行合伙人，中盐化工独立董事。
王吉锁	1967年10月出生，大学理学学士，工程师。历任定远县化肥厂生产技术科科长、副厂长；安徽海丰精细化工股份有限公司定远分公司副总经理、安徽海丰精细化工股份有限公司发展部工程师、合成车间副主任；中盐安徽红四方股份有限公司合成氨二厂厂长、合成氨厂长、合成氨车间主任，中盐安徽红四方股份有限公司党委委员、总经理助理兼生产中心主任，中盐安徽红四方股份有限公司副总经理。现任中盐企业专职外部董事，中盐化工董事。
马占玉	1971年11月出生，中共党员，大专学历，高级技师、化工高级工程师。历任宁夏沙湖纸业集团公司车间副主任、主任、分厂厂长，鼎天化工公司经理，陕西榆林市榆电阳光有限公司总经理，四川茂县新纪元电冶有限公司总经理，宁夏中宁新世纪、河南玉典电冶、石嘴山鹏胜化工、中宁兴尔泰化工、吴忠市常信化工总工程师、项目负责人，中盐吉兰泰盐化集团有限公司电石厂厂长，宁夏瑞利祥电石厂厂长，乌海兴源电石厂厂长，中盐化工电石厂厂长，中盐化工副总工程师兼生产管理部副部长，现任中盐化工工会主席，职工董事。
陈云泉	1972年6月出生，中共党员，本科学历，高级会计师。历任内蒙古兰太实业股份有限公司财务部副部长，中国海洋大学兰太药业有限公司副总经理，内蒙古兰太实业股份有限公司财务管理中心主任，青海昆仑碱业有限责任公司100万吨/年纯碱工程项目指挥部副总指挥、财务总监，内蒙古兰太实业股份有限公司董事、董事会秘书、总会计师、总法律顾问。现任中盐化工董事会秘书、总会计师。
段三即	1965年11月出生，中共党员，工程硕士，正高级工程师；历任湖南株化集团诚信公司总经理助理，中盐吉兰泰盐化集团有限公司氯碱事业部经理、中盐吉兰泰氯碱化工有限公司总经理，中盐吉兰泰盐化集团有限公司总经理助理兼副总工程师、生产设备管理部部长，内蒙古兰太实业股份有限公司总经理助理，现任中盐化工副总经理。
郭国庆	1981年9月出生，中共党员，大学本科学历，正高级工程师，历任中盐吉兰泰盐化集团有限公司氯碱事业部烧碱分厂厂长，氯碱厂副厂长兼综合管理室主任，中盐内蒙古化工股份有限公司生产管理部部长，中盐吉兰泰氯碱化工有限公司董事长、总经理，青海发投碱业有限公司党委书记、执行董事，现任中盐（内蒙古）碱业有限公司党委书记、执行董事、总经理，中盐吉兰泰氯碱化工有限公司董事长、总经理，中盐化工副总经理。
赵生强	1973年8月出生，中共党员，大学本科学历，经济师；历任内蒙古远兴天然碱股份有限公司吉兰泰碱厂物资管理部经理、食用碱开发部副经理、供销公司经理、销售公司经理，中盐吉兰泰盐化集团有限公司营销分公司经理，内蒙古兰太实业股份有限公司营销中心经理，中盐内蒙古化工股份有限公司营销部部长，中盐内蒙古化工股份有限公司总经理助理，中盐青海昆仑碱业有限公司党委书记、董事长。现任青海发投碱业有限公司党委书记、执行董事，中盐青海昆仑碱业有限公司党委书记、董事长，中盐化工副总经理。
许明	1983年11月出生，中共党员，大学本科学历，正高级工程师，历任中盐吉兰泰氯碱化工有限公司氯碱事业部树脂厂副厂长，内蒙古兰太实业股份有限公司树脂厂副厂长，中盐内蒙古化工股份有限公司生产管理部部长兼树脂厂厂长。现任中盐化工副总经理。
王以飞	1973年8月出生，1992年8月参加工作，中共党员，高级经济师，研究生学历，先后任中盐吉兰泰盐化集团有限公司董事会秘书、总经办主任，内蒙古兰太实业股份有限公司办公室主任、党工部部长、工会副主席，中盐吉兰泰盐化集团有限公司营销中心经理、物资供应中心经理，北京吉兰泰商贸有限公司总经理，中盐内蒙古化工股份有限公司物资供应部部长、营销部部长。现任中盐化工总法律顾问、首席合规官、总审计师。
屈宪章	1964年11月出生，中共党员，大学本科学历，工程硕士，高级工程师；历任上海氯碱化工股份有限公司市场营销部助理经理兼市场营销部采

	购中心主任，上海氯碱化工股份有限公司市场营销部常务副经理、经理、生产管理部经理，中盐昆山有限公司总经理、董事长、党委书记，中盐昆山有限公司董事长、党委书记，中盐淮安盐化有限公司董事长（法定代表人）、昆山宝盐气体有限公司董事长（法定代表人）、昆山市热能有限公司董事、中盐内蒙古化工股份有限公司董事。现已离任。
胡开宝	1965年2月出生，中共党员，本科学历，高级经济师，正高级工程师。历任内蒙古吉兰泰盐化集团公司精盐分厂厂长，泰达制钠有限责任公司总经理，内蒙古雅布赖盐化有限责任公司总经理，兰太实业第一届董事会董事、副总经理兼制盐事业部经理，中盐榆林盐化有限公司董事长、党委书记，兰太实业副总经理。中盐内蒙古化工股份有限公司副总经理、总法律顾问。现已离任。
王多荣	1967年6月出生，中共党员，大学本科学历，正高级经济师，历任雅布赖盐化公司团委书记、工会副主席、采盐分厂副厂长、监事会监事，内蒙古兰太实业股份有限公司总经理办公室主任，中盐吉兰泰盐化集团有限公司聚氯乙烯项目建设指挥部综合管理部经理、销售部经理、企业发展部部长、发展技术部（技术中心）部长、人力资源管理部部长、党委组织部部长、董事会秘书，中盐内蒙古化工股份有限公司人力资源部部长、党委组织部部长、总经理助理，副总经理。现已离任。

其它情况说明

√适用 □不适用

- 1.2025年3月28日，公司副总经理王多荣因工作变动原因向公司董事会提交书面辞职报告，辞去公司副总经理职务。辞职后，其不再担任公司任何职务。
- 2.2025年4月18日，公司副总经理胡开宝因达到退休年龄并办理退休，向公司董事会提交书面辞职报告，辞去公司副总经理职务。
- 3.2025年6月25日，公司召开2025年第三次临时股东会，选举周杰、乔雪莲、王广斌、杨廷文、王吉锁为公司第九届非独立董事，选举胡书亚、李强、赵艳灵为独立董事，经公司七届职工代表大会组长联席会议提名，职工代表大会无记名投票选举，选举马占玉为公司职工董事。
- 4.2025年6月26日，公司召开第九届董事会第一次会议，选举周杰担任公司第九届董事会董事长。聘任段三即、郭国庆、赵生强、许明为公司副总经理。聘任陈云泉为公司总会计师、董事会秘书。
- 5.2025年9月8日，公司召开第九届董事会第六次会议，聘任王以飞为公司总法律顾问。

(二) 现任及报告期内离任董事和高级管理人员的任职情况

1、 在股东单位任职情况

√适用 □不适用

任职人员姓名	股东单位名称	在股东单位担任的职务	任期起始日期	任期终止日期
周杰	中盐吉兰泰盐化集团有限公司	执行董事(法定代表人)	2020年11月	
在股东单位任职情况的说明				

2、 在其他单位任职情况

√适用 □不适用

任职人员姓名	其他单位名称	在其他单位担任的职务	任期起始日期	任期终止日期
乔雪莲	中国盐业集团有限公司	投资发展部部长	2019年11月	
乔雪莲	中盐工程技术研究院	董事长	2021年11月	
乔雪莲	中盐盐穴综合利用股份有限公司	董事长	2025年4月	
杨廷文	昆山宝盐气体有限公司	执行董事(法定代表人)	2024年12月	
杨廷文	昆山市热能有限公司	董事	2024年12月	
在其他单位任职情况的说明				

(三) 董事、高级管理人员薪酬情况

√适用 □不适用

董事、高级管理人员薪酬的决策程序	根据《公司章程》及《董事会薪酬与考核委员会实施细则》的相关规定，公司董事和高级管理人员的报酬由董事会薪酬与考核委员会考核通过并提交董事会及股东会审议通过。
董事在董事会讨论本人薪酬事项时是否回避	是
薪酬与考核委员会或独立董事专门会议关于董事、高级管理人员薪酬事项发表建议的具体情况	薪酬与考核委员会根据《董事会薪酬与考核委员会实施细则》、《董事及高级管理人员经营业绩考核与薪酬管理办法》的规定对董事履职进行评价打分、对内部董事、高级管理人员业绩进行考核后确定并形成建议，提交董事会及股东会审议。
董事、高级管理人员薪酬确定依据	公司独立董事报酬标准参照同行业上市公司水平及公司实际情况确定；内部董事及高级管理人员的报酬由公司董事会下设的薪酬与考核委员会根据《董事会薪酬与考核委员会实施细则》、《董事及高级管理人员经营业绩考核与薪酬管理办法》的规定考核后确定。
董事和高级管理人员薪酬的实际支付情况	公司独立董事报酬标准参照同行业上市公司水平及公司实际情况确定；内部董事及高级管理人员的报酬由公司董事会下设的薪酬与考核委员会根据《董事会薪酬与考核委员会实施细则》、《经理层成员薪酬管理办法》、《经理层业绩管理办法》的规定考核后确定。
报告期末全体董事和高级管理人员实际获得的薪酬合计	见本节三、董事和高级管理人员的情况（一）现任及报告期内离任董事和高级管理人员持股变动及报酬情况。
报告期末全体董事和高级管理人员实际获得薪酬的考核	依据《公司章程》《董事会薪酬与考核委员会实施细则》《董事及高级管理人员经营业绩考核与薪酬管理办法》等制度执行；独立董

依据和完成情况	事报酬参照同行业上市公司水平及公司实际确定，内部董事及高级管理人员报酬由薪酬与考核委员会考核确定。薪酬与考核委员会完成对董事履职评价及内部董事、高级管理人员业绩考核，形成薪酬建议并提交董事会、股东会审议通过；报告期末已按审议结果完成薪酬核定，全体董事和高级管理人员实际获得薪酬合计情况详见本节三、董事和高级管理人员的情况（一）现任及报告期内离任董事和高级管理人员持股变动及报酬情况相关内容。
报告期末全体董事和高级管理人员实际获得薪酬的递延支付安排	报告期内，公司未针对独立董事实际获得薪酬制定递延支付相关制度及具体安排。对于内部董事及高级管理人员的薪酬递延支付，实行分类管理：其中，高级管理人员及非职工身份的内部董事，严格遵照公司《企业负责人薪酬管理办法》，于绩效年薪兑现环节正式执行绩效薪酬递延支付制度；职工董事暂不纳入本次绩效薪酬递延支付实施范围。报告期内，纳入递延支付范围的人员，其年度绩效年薪按70%的比例兑现发放（含预发部分）；剩余30%绩效年薪，将结合风险防控成效、经济效益达成情况、重点项目完成进度等核心考核因素，在未来三个年度内按照每年10%的比例分期发放。
报告期末全体董事和高级管理人员实际获得薪酬的止付追索情况	报告期末，公司全体董事和高级管理人员均严格履行岗位职责，考核结果均符合薪酬发放条件。报告期内不存在因履职不当、业绩不达标等原因，对董事和高级管理人员薪酬进行止付或追索的情形。

(四) 公司董事、高级管理人员变动情况

适用 不适用

姓名	担任的职务	变动情形	变动原因
杨廷文	董事	选举	换届
马占玉	职工董事	选举	换届
王以飞	总法律顾问	聘任	换届
屈宪章	董事	离任	退休
胡开宝	副总经理、总法律顾问	离任	退休
王多荣	副总经理	离任	工作调动

(五) 近三年受证券监管机构处罚的情况说明

适用 不适用

(六) 其他

适用 不适用

四、董事履行职责情况

(一) 董事参加董事会和股东会的情况

董事姓名	是否独立董事	参加董事会情况						参加股东会情况
		本年应参加董事会次数	亲自出席次数	以通讯方式参加次数	委托出席次数	缺席次数	是否连续两次未亲自参加会议	出席股东会的次数
周杰	否	15	15	0	0	0	否	8
乔雪莲	否	15	15	14	0	0	否	8
王广斌	否	14	14	0	0	0	否	8

杨廷文	否	9	9	7	0	0	否	4
胡书亚	是	15	15	12	0	0	否	8
李 强	是	15	15	12	0	0	否	8
赵艳灵	是	15	15	12	0	0	否	8
王吉锁	否	15	15	12	0	0	否	8
马占玉	否	9	9	0	0	0	否	4
屈宪章	否	6	5	6	1	0	否	4

连续两次未亲自出席董事会会议的说明

适用 不适用

年内召开董事会会议次数	15
其中：现场会议次数	1
通讯方式召开会议次数	0
现场结合通讯方式召开会议次数	14

(二) 董事对公司有关事项提出异议的情况

适用 不适用

(三) 其他

适用 不适用

五、董事会下设专门委员会情况

适用 不适用

(一) 董事会下设专门委员会成员情况

专门委员会类别	成员姓名
审计委员会	赵艳灵、杨廷文、胡书亚、李强、马占玉
提名委员会	周杰、王广斌、胡书亚、赵艳灵、李强
薪酬与考核委员会	李强、胡书亚、赵艳灵
战略与 ESG 委员会	周杰、乔雪莲、王广斌、杨廷文、胡书亚、赵艳灵、李强

(二) 报告期内战略与 ESG委员会召开6次会议

召开日期	会议内容	重要意见和建议	其他履行职责情况
2025 年 3 月 24 日	《关于中盐化工 2025 年度投资计划的议案》《关于修订〈ESG 管理办法〉部分条款的议案》《中盐化工 2024 年度环境、社会及治理(ESG)报告》	所有议案均获通过	董事会战略与 ESG 专门委员会充分发挥独立董事的专业特长，对重大事项的讨论提供了有效的专业建议，并协助董事会作出科学、高效的决策。
2025 年 6 月 25 日	《关于投资建设中盐青海昆仑碱业有限公司锅炉烟气超低排放技术改造项目的议案》	议案审议通过	
2025 年 7 月 21 日	《关于本次重组符合相关法律、法规规定的议案》《关于本次重组方案的议案》《关于本次重组不构成关联交易的议案》《关于签署附生效条件的减资协议的议案》《关于〈中盐化工参股公司减资之重大资产重组报告书（草案）〉及其摘要的议案》《关于本次重组定价依据及公平合理性的议案》《关于批准本次重组相关审计报告、资产评估报告的议案》《关于评估机构的独立性、评估假设前提的合理性、评估方法与评估目的的相关性	所有议案均获通过	

	以及评估定价的公允性的议案》《本次重组符合《重组管理办法》第十一条规定的议案》《关于本次重组不构成重组上市的议案》《关于公司本次重组相关主体不存在〈上市公司监管指引第7号〉第十二条相关情形的议案》《关于公司本次重组前十二个月内购买、出售资产情况的议案》《关于本次重组履行法定程序的完备性、合规性及提交法律文件的有效性的说明的议案》《关于本次重组符合〈监管指引第9号〉第四条规定的议案》《关于本次重大资产重组摊薄即期回报及公司防范即期回报被摊薄措施的议案》《关于本次重大资产重组采取的保密措施及保密制度的说明的议案》		
2025年8月4日	《关于拟对中盐(内蒙古)碱业有限公司增资并签署合资协议的议案》	议案审议通过	
2025年8月13日	《关于投资建设中盐(内蒙古)碱业有限公司500万吨/年天然碱矿溶采试验项目的议案》《关于投资建设中盐吉兰泰氯碱化工有限公司年产6万吨特种树脂技术升级改造项目的议案》	所有议案均获通过	
2025年12月30日	《关于投资建设中盐内蒙古化工钠业有限公司年产1万吨金属钠、副产1.55万吨液氯扩建项目的议案》	议案审议通过	

(三) 报告期内提名委员会召开4次会议

召开日期	会议内容	重要意见和建议	其他履行职责情况
2025年1月8日	《关于选举董事的议案》《关于聘任公司总经理的议案》《关于聘任公司副总经理的议案》	所有议案均获通过	董事会提名委员会充分发挥独立董事的专业特长,对重大事项的讨论提供了有效的专业建议,并协助董事会作出科学、高效的决策。
2025年6月5日	《关于董事会换届选举的议案》	议案审议通过	
2025年6月24日	《关于推选公司第九届董事会董事长人选的议案》《关于选举董事会四个专门委员会的议案》《关于聘任公司总经理的议案》《关于聘任公司副总经理、总会计师的议案》《关于聘任公司董事会秘书的议案》《关于聘任公司证券事务代表的议案》	所有议案均获通过	
2025年9月5日	《关于聘任公司总法律顾问的议案》	议案审议通过	

(四) 报告期内薪酬与考核委员会召开5次会议

召开日期	会议内容	重要意见和建议	其他履行职责情况
2025年3月12日	《关于工资总额相关情况的议案(制定<工资总额备案制管理办法>及2024年度工资总额执行情况清算评价和2025年工资总额预算方案)》	议案审议通过	董事会薪酬委员会依托独立董事的专业优势,针对重大事项开展深度研讨并出具专业可行的建议,为董事会科学高效决策提供了坚实支
2025年3月24日	《中盐化工关于2021年限制性股票激励计划第三个解除限售期解除限售条件未成就暨回购注销部分限制性股票并调整回购价格的议案》《董事及高级管理人员2024年履行忠实义务和勤勉义务考核表》	所有议案均获通过	
2025年6月19日	《中盐化工关于2021年限制性股票激励计划首次授予限制性股票第二个解除限售期解除限售条件成就的议案》	议案审议通过	

2025 年 7 月 18 日	《中盐化工关于 2021 年限制性股票激励计划预留授予限制性股票第二个解除限售期解除限售条件成就的议案》	议案审议通过	撑。
2025 年 12 月 18 日	《中盐化工经理层成员任期制和契约化管理工作方案的议案》《关于领导班子成员 2024 年度、2022-2024 年任期考核结果及薪酬分配的议案》	所有议案均获通过	

(五) 报告期内审计委员会召开5次会议

召开日期	会议内容	重要意见和建议	其他履行职责情况
2025 年 3 月 24 日	《2024 年年度报告》及《摘要》《2024 年内部控制审计报告》《关于会计政策变更的议案》《关于处置资产和计提存货跌价准备的议案》《董事会审计委员会 2024 年度履职情况报告》《董事会审计委员会对 2024 年度会计师事务所履行监督职责情况的报告》《2024 年度内部审计工作报告》《2024 年度内部审计工作质量自评估报告》《2025 年内部审计工作计划》《2025 年法律事务及合规管理工作计划》《2024 年度内部控制评价报告》《2024 年度内控体系工作报告》《2025 年度重大风险评估报告》	所有议案均获通过	董事会审计委员会充分发挥独立董事的专业特长，对重大事项的讨论提供了有效的专业建议，并协助董事会作出科学、高效的决策。
2025 年 4 月 27 日	《2025 年第一季度报告》《关于成立中盐内蒙古化工股份有限公司审计工作领导小组的议案》《中盐内蒙古化工股份有限公司经济责任审计管理办法》	所有议案均获通过	
2025 年 6 月 24 日	《关于聘任公司总会计师的议案》	议案审议通过	
2025 年 7 月 11 日	《2025 年半年度报告》及《摘要》	议案审议通过	
2025 年 10 月 27 日	《2025 年第三季度报告》《关于续聘会计师事务所的议案》	所有议案均获通过	

(六) 存在异议事项的具体情况

适用 不适用

六、审计委员会发现公司存在风险的说明

适用 不适用

审计委员会对报告期内的监督事项无异议。

七、报告期末母公司和主要子公司的员工情况

(一) 员工情况

母公司在职员工的数量	1,315
主要子公司在职员工的数量	7,344
在职员工的数量合计	8,748
母公司及主要子公司需承担费用的离退休职工人数	0

专业构成	
专业构成类别	专业构成人数
生产人员	7,231
销售人员	103
技术人员	611
财务人员	122
行政人员	681
合计	8,748
教育程度	
教育程度类别	数量（人）
研究生	48
本科	1,807
专科	3,204
专科及以下	3,689
合计	8,748

(二) 薪酬政策

适用 不适用

公司紧紧围绕薪酬分配与激励约束核心，持续深化工资决定机制改革，构建起激励约束并存、效益公平并重，既契合市场规律又彰显公司特色的薪酬分配体系。重点推进三项制度改革，坚守“收入靠进步、收入靠业绩、收入靠能力”根本遵循，建立工资与岗位价值、能力水平、业绩贡献深度挂钩及“效益升工资升、效益降工资降”的联动机制；强化科技人才、高技能人才等核心群体激励，落实“一人一议”、技高者多得等举措；通过中长期股权激励、项目风险抵押等方式激励关键岗位骨干；推行工资总额包干管理，下放分配权限，引导薪酬向关键岗位、核心人才和一线岗位倾斜，全方位激发组织与员工活力，保障收入分配合理有序，推动公司持续健康发展。

(三) 培训计划

适用 不适用

公司紧扣人才强企战略，贴合生产经营管理与人才发展需求，多措并举、突出重点，统筹推进培训工作，深化人才梯队建设，打造精细化管理、专业化能力双优的人才队伍，为公司高质量发展夯实人才基础。

一是精准甄别需求，提升培训计划质量。依托问卷星等平台全覆盖征集员工培训需求，结合业务痛点与攻坚板块，设定重点赋能项目，严格把控培训各环节，增强培训针对性。

二是盘活内外资源，强化培训保障支撑。优化内部实训设备、仿真系统、培训平台等资源使用效率，深化校企合作、借力优质师资，全方位保障培训工作开展。

三是规范有序实施，提升培训实效。结合培训项目与范围，灵活采用线上线下、实操演练等形式，通过问卷测评、实操考核检验成果，强化过程管控，保障培训落地见效。

四是完善激励管控，激发培训工作活力。提升培训工作人员专业能力，落实培训津贴激励，调动讲师积极性；以半年度为周期核查培训实施情况，强化管理指导，激活培训内生动力。

(四) 劳务外包情况

√适用 □不适用

劳务外包的工时总数	
劳务外包支付的报酬总额（万元）	12,267.39

八、利润分配或资本公积金转增预案

(一) 现金分红政策的制定、执行或调整情况

√适用 □不适用

1.现金分红议案审议情况：2025年3月25日，公司第八届董事会第三十一次会议审议通过了《关于2024年度利润分配方案的议案》，并提交公司2024年度股东大会审议通过。

2.现金分红政策执行情况：报告期内，公司严格执行《公司章程》及《上市公司现金分红指引》的相关规定，现金分红总额符合规定标准，决策程序和机制完备，独立董事以发表独立意见方式在审议利润分配议案时发挥了积极作用，通过履行中小股东单独计票制度，充分维护了中小股东的合法权益。

(二) 现金分红政策的专项说明

√适用 □不适用

是否符合公司章程的规定或股东会决议的要求	√是 □否
分红标准和比例是否明确和清晰	√是 □否
相关的决策程序和机制是否完备	√是 □否
独立董事是否履职尽责并发挥了应有的作用	√是 □否
中小股东是否有充分表达意见和诉求的机会，其合法权益是否得到了充分保护	√是 □否

(三) 报告期内盈利且母公司可供股东分配利润为正，但未提出现金利润分配方案预案的，公司应当详细披露原因以及未分配利润的用途和使用计划

□适用 √不适用

(四) 本报告期利润分配及资本公积金转增股本预案

√适用 □不适用

单位：元 币种：人民币

每10股送红股数（股）	
每10股派息数（元）（含税）	0.254
每10股转增数（股）	
现金分红金额（含税）	37,014,733.26
合并报表中归属于上市公司普通股股东的净利润	73,949,395.49
现金分红金额占合并报表中归属于上市公司普通股股东的净利润的比率（%）	50.05
以现金方式回购股份计入现金分红的金额	67,041,052.90
合计分红金额（含税）	104,055,786.16
合计分红金额占合并报表中归属于上市公司普通股股东的净利润的比率（%）	140.71

(五) 最近三个会计年度现金分红情况

√适用 □不适用

单位：元 币种：人民币

最近三个会计年度累计现金分红金额（含税）(1)	622,012,149.50
最近三个会计年度累计回购并注销金额(2)	
最近三个会计年度现金分红和回购并注销累计金额(3)=(1)+(2)	622,012,149.50
最近三个会计年度年均净利润金额(4)	593,513,964.14
最近三个会计年度现金分红比例（%）(5)=(3)/(4)	104.8
最近一个会计年度合并报表中归属于上市公司普通股股东的净利润	73,949,395.49
最近一个会计年度母公司报表年度末未分配利润	970,863,390.13

九、公司股权激励计划、员工持股计划或其他员工激励措施的情况及其影响**(一) 相关激励事项已在临时公告披露且后续实施无进展或变化的**

√适用 □不适用

事项概述	查询索引
公司 2024 年经营业绩未能达到 2021 年限制性股票激励计划第三个解除限售期（2024 年）的解除限售条件，拟将 446 名激励对象的第三个解除限售期全部限制性股票共 539.0824 万股进行回购注销。本次回购注销完成后，公司总股本将由 1,471,700,357 股减少至 1,466,309,533 股。本次回购价格调整后，首次授予的限制性股票回购价格为 5.65 元/股，预留部分的限制性股票回购价格为 6.78 元/股，回购资金为公司自有资金。	中盐内蒙古化工股份有限公司关于 2021 年限制性股票激励计划第三个解除限售期解除限售条件未成就暨回购注销部分限制性股票并调整回购价格的公告（公告编号：（临）2025-023）
公司关于回购注销限制性股票通知债权人，债权人自接到公司通知起 30 日内、未接到通知者自本公告披露之日起 45 日内，均有权凭有效债权文件及相关凭证要求公司清偿债务或者提供相应担保。债权人未在规定期限内行使上述权利的，本次回购注销将按法定程序继续实施。公司债权人如要求公司清偿债务或提供相应担保的，应根据《公司法》等法律、法规的有关规定向公司提出书面要求，并随附有关证明文件。	中盐内蒙古化工股份有限公司关于回购注销限制性股票通知债权人公告（公告编号：（临）2025-024）
本次回购激励对象已获授但尚未解除限售的限制性股票合计 539.0824 万股，涉及人数 446 人，占公司回购前总股本的 0.37%；本次回购注销完成后，公司总股本将由 1,471,700,357 股减少至 1,466,309,533 股。	中盐内蒙古化工股份有限公司关于股权激励限制性股票回购注销实施公告（公告编号：（临）2025-040）
公司收到中国证券登记结算有限责任公司上海分公司出具的《证券变更登记证明》，本次回购注销的限制性股票已过户至公司开立的回购专用证券账户，并于 2025 年 5 月 22 日完成注销。	中盐内蒙古化工股份有限公司关于限制性股票回购注销完成的公告（公告编号：（临）2025-041）
公司 2021 年限制性股票激励计划首次授予限制性股票第二个解除限售期即将届满，相应解除限售条件已经成就。本次可解除限售的激励对象共	中盐内蒙古化工股份有限公司关于 2021 年限制性股票激励计划首次授予限制性股票第二个解除限售期解除限售条件成就的公告（公告

337人，可解除限售的限制性股票数量合计4,612,662股，占目前公司股本总额的0.31%。	编号：（临）2025-049）
本次股票上市类型为股权激励股份；股票认购方式为网下，上市流通股数为4,612,662股，上市流通日期为2025年6月30日。	中盐内蒙古化工股份有限公司关于公司2021年限制性股票激励计划首次授予限制性股票第二个解除限售期解除限售暨上市流通的公告（公告编号：（临）2025-050）
本激励计划设定的预留授予限制性股票第二个限售期即将届满，解除限售条件已成就。公司将为符合条件的118名激励对象共计920,556股限制性股票办理解除限售相关事宜。	《关于公司2021年限制性股票激励计划预留授予限制性股票第二个解除限售期解除限售条件成就的公告》（公告编号：（临）2025-069）
本次股票上市流通日期为2025年8月11日，上市流通总数为920,556股。	《关于2021年限制性股票激励计划预留授予限制性股票第二个解除限售期解除限售暨上市流通的公告》（公告编号：（临）2025-075）

(二) 临时公告未披露或有后续进展的激励情况

股权激励情况

适用 不适用

其他说明：

适用 不适用

员工持股计划情况

适用 不适用

其他激励措施

适用 不适用

(三) 董事、高级管理人员报告期内被授予的股权激励情况

适用 不适用

适用 不适用

单位：股

姓名	职务	年初持有限制性股票数量	报告期新授予限制性股票数量	限制性股票的授予价格（元）	已解锁股份	未解锁股份	回购注销限售股份	期末持有限制性股票数量	报告期末市价（元）
周杰	党委书记、董事长	94,385			47,185		47,200	0	8.24
王广斌	董事、党委副书记、总经理	78,698			39,342		39,356	0	8.24
杨廷文	董事	52,002			25,997		26,005	0	8.24
陈云泉	总会计师、董事会秘书	78,698			39,342		39,356	0	8.24
段三即	副总经理	78,698			39,342		39,356	0	8.24
郭国庆	副总经理	44,549			22,270		22,279	0	8.24
赵生强	副总经理	44,549			22,270		22,279	0	8.24

许明	副总经理	48,537			24,263		24,274	0	8.24
王以飞	总法律顾问	44,549			22,270		22,279	0	8.24
马占玉	职工董事、工会主席	48,537			24,263		24,274	0	8.24
合计	/	613,202		/	306,544		306,658	0	/

(四) 报告期内对高级管理人员的考评机制，以及激励机制的建立、实施情况

√适用 □不适用

2025年度，公司严格按照《经理层成员任期制和契约化管理工作方案》执行。

十、报告期内的内部控制制度建设及实施情况

√适用 □不适用

为进一步加强公司及全级次企业各项规章制度的有效性和适宜性，持续优化管理流程、明确管理职责，公司对本部及全级次企业范围内各类现行规章制度进行评审，并制订了《规章制度废改立计划》。通过评审，完成规章制度修订 566 项，新立 82 项、废止 106 项。

公司认真执行新《公司法》《上市公司章程指引》等相关法律法规和监管要求，提升管理质效，2025年4月，修订完善《公司章程》，不再设置监事会，监事会的职权由董事会审计委员会行使。同时，根据新修订的《公司章程》，修订完善《控股股东行为规范》《股东会议事规则》《董事会战略与 ESG 委员会实施细则》等 20 余项管理制度，进一步提高了公司规范运作水平，完善了公司治理体系。

报告期内内部控制存在重大缺陷情况的说明

□适用 √不适用

十一、报告期内对子公司的管理控制情况

√适用 □不适用

报告期内，公司严格按照《子公司控制管理办法》，决定其重大投资项目，并负责监督实施，注重风险控制，加强对投资项目的管理，协助其开展外部资源的整合及建立系统管理和运营体系，提供任何必要的技能和资源支持，如项目开发、资金等，并培育其建立核心竞争力，实施严格的财务监控。

对子公司的管理控制存在异常的风险提示

□适用 √不适用

十二、内部控制审计报告的相关情况说明

√适用 □不适用

立信会计师事务所（特殊普通合伙）根据《企业内部控制审计指引》及《中国注册会计师执业准则》的相关要求，对截至 2025 年 12 月 31 日财务报告内部控制的有效性发表审计意见，认为：公司在所有重大方面保持了有效的财务报告内部控制。具体内容详见于 2026 年 4 月 30 日于《中

国证券报》、《上海证券报》及上海证券交易所网站（www.sse.com.cn）披露的《内部控制审计报告》（信会师报字[2026]第 ZG11127 号）。

是否披露内部控制审计报告：是
内部控制审计报告意见类型：标准的无保留意见

十三、上市公司治理专项行动自查问题整改情况

根据中国证监会《关于开展上市公司治理专项行动的公告》和内证监函〔2021〕85号、《关于持续做好上市公司治理专项行动有关工作的通知》（内证监函〔2022〕515号）等文件要求，公司成立了公司治理专项工作领导小组，认真开展了公司治理专项行动，从上市公司基本情况、组织机构的运行和决策、控股股东、实际控制人及关联方、内部控制规范体系建设、信息披露与透明度、投资者、其他等六个方面 119 项问题逐项排查并填报了“上市公司治理专项自查清单”，通过梳理和查找公司治理存在的问题及原因，制定整改措施形成自查自纠工作报告，有步骤有措施地推进各阶段的各项工作，并落实专人负责，确保专项整治取得实效。除“现有董事低于公司章程规定”一项外，其他问题均已整改完成。具体内容详见披露的公司 2022 年度、2023 年度、2024 年度报告。报告期内，公司完成了第九届董事会成员换届工作，公司现有董事 9 名，符合公司章程规定，公司治理专项行动自查问题已全部整改完成。

十四、纳入环境信息依法披露企业名单的上市公司及其主要子公司的环境信息情况

√适用 □不适用

纳入环境信息依法披露企业名单中的企业数量（个）		11
序号	企业名称	环境信息依法披露报告的查询索引
1	中盐内蒙古化工股份有限公司	内蒙古自治区环境信息依法披露平台 http://111.56.142.62:40010/cas/login?pagePublishTicket=888f4e8f2c91403aaf2149d2d9322e91
2	中盐内蒙古化工股份有限公司盐碱分公司	内蒙古自治区环境信息依法披露平台 http://111.56.142.62:40010/cas/login?pagePublishTicket=888f4e8f2c91403aaf2149d2d9322e91
3	中盐内蒙古化工钠业有限责任公司	内蒙古自治区环境信息依法披露平台 http://111.56.142.62:40010/cas/login?pagePublishTicket=888f4e8f2c91403aaf2149d2d9322e91
4	中盐吉兰泰氯碱化工有限公司	内蒙古自治区环境信息依法披露平台 http://111.56.142.62:40010/cas/login?pagePublishTicket=888f4e8f2c91403aaf2149d2d9322e91
5	中盐内蒙古建材有限公司	内蒙古自治区环境信息依法披露平台 http://111.56.142.62:40010/cas/login?pagePublishTicket=888f4e8f2c91403aaf2149d2d9322e91
6	中盐昆山有限公司	江苏省污染源“一企一档”管理系统“环保脸谱”企业端平台 http://218.94.78.91:18181/cas/login
7	中盐青海昆仑碱业有限公司	青海省企业环境信息依法披露平台 http://125.72.26.66:8074/idp-province/#/home
8	青海发投碱业有限公司	青海省企业环境信息依法披露平台

		http://125.72.26.66:8074/idp-base-app/#/
9	阿拉善经济开发区污水处理有限责任公司	内蒙古自治区环境信息依法披露平台 http://111.56.142.62:40010/cas/login?pagePublishTicket=888f4e8f2c91403aaf2149d2d9322e91 内蒙古自治区污染源监测数据管理与信息共享平台 http://106.74.0.12:5380/PollutionMonitor/index.do 固废管理系统 http://106.74.0.138:23880/login.jsp 生态环境统计业务系统 https://114.251.10.129/htqy/#/login 排污许可执行报告 https://permit.mee.gov.cn/cas/login?service=https%3A%2F%2Fpermit.mee.gov.cn%2Fpe
10	中盐安徽天辰化工有限公司	安徽省企业环境信息依法披露系统 https://www.ahzfwf.gov.cn/ 全国排污许可证管理信息平台 https://permit.mee.gov.cn/
11	内蒙古兰太药业有限责任公司	内蒙古自治区环境信息依法披露平台 http://111.56.142.62:40010/cas/login?pagePublishTicket=888f4e8f2c91403aaf2149d2d9322e91

其他说明

适用 不适用

十五、社会责任工作情况

(一) 是否单独披露社会责任报告、可持续发展报告或 ESG 报告

适用 不适用

公司单独披露 ESG 报告，具体内容详见公司于 4 月 30 日披露的《中盐化工 2025 年度环境、社会及治理(ESG)报告。》

(二) 社会责任工作具体情况

适用 不适用

具体说明

适用 不适用

十六、巩固拓展脱贫攻坚成果、乡村振兴等工作具体情况

适用 不适用

扶贫及乡村振兴项目	数量/内容	情况说明
总投入（万元）	375.38	
其中：资金（万元）	260	
物资折款（万元）	115.38	
惠及人数（人）	5,335	
帮扶形式（如产业扶贫、就业扶贫、教育扶贫等）	消费帮扶	

具体说明

适用 不适用

为深入贯彻国家关于巩固拓展脱贫攻坚成果同乡村振兴有效衔接的工作部署，切实履行上市公司社会责任，充分发挥企业帮扶带动作用，提升公司社会形象及品牌影响力，公司统筹规划并

推进本年度定点帮扶工作，采用“公益捐赠 + 消费帮扶”双轮驱动的模式，确保资金使用精准高效，切实助力帮扶地区发展：

一、开展公益性捐赠：将帮扶资金汇入中国志愿服务基金会，专款专项用于公司定点帮扶地区的基础设施完善、民生福祉改善、公益事业推进等相关工作，助力提升帮扶地区公共服务水平。

二、推进消费帮扶工作：定向采购定点帮扶县的特色农产品。通过“以购代捐”“以买代帮”的消费帮扶模式，直接带动帮扶县农产品销路拓宽，促进当地特色农业产业发展，助力帮扶地区群众稳定增收，夯实脱贫攻坚成果。

十七、其他

适用 不适用

第五节 重要事项

一、承诺事项履行情况

(一) 公司实际控制人、股东、关联方、收购人以及公司等承诺相关方在报告期内或持续到报告期内的承诺事项

√适用 □不适用

承诺背景	承诺类型	承诺方	承诺内容	承诺时间	是否有履行期限	承诺期限	是否及时严格履行	如未能及时履行应说明未履行的具体原因	如未能及时履行应说明下一步计划
与重大资产重组相关的承诺	解决同业竞争	中盐集团	为落实中国证券监督管理委员会关于避免同业竞争的有关要求，支持上市公司发展，维护上市公司利益，本公司承诺如下：1.本公司将本着对上市公司有利的原则，解决与上市公司（包括下属控股企业）之间的同业竞争问题；2.除现有业务外，本公司及本公司实际控制的其他企业（不包括上市公司及其下属控股企业，下同）不会主动新增与上市公司（包括下属控股企业）主营业务构成实质性同业竞争的业务；3.至承诺期前，如本公司及本公司实际控制的其他企业获得从事新业务的商业机会，而该等新业务可能与上市公司产生同业竞争的，本公司及本公司实际控制的其他企业将优先将上述新业务的商业机会提供	2024年12月30日	是	第1.2.3.5.6项无固定期限，第4项2024年12月30日起四年内	是		

		<p>给上市公司进行选择，并尽最大努力促使该等新业务的商业机会具备转移给上市公司的条件。如果上市公司放弃上述新业务的商业机会，本公司及本公司实际控制的其他企业可以自行经营有关的新业务；4.在纯碱、氯化铵、合成氨及烧碱业务方面，本公司及本公司实际控制的其他企业与上市公司（包括下属控股企业）在特定区域内存在一定程度的业务重合。为保护上市公司中小股东利益，对于本公司实际控制的未上市的从事纯碱、氯化铵、合成氨及烧碱业务的中盐红四方相关业务、资产，自2024年12月30日，上市公司股东大会召开之日起四年内，在中盐红四方相关业务、资产具备注入上市公司条件（具体条件详见第5点）后，本公司将采取包括但不限于资产注入、出售等方式，解决与上市公司（包括下属控股企业）在特定区域内的同业竞争问题。5.关于资产注入条件，本着维护上市公司利益及对上市公司和中小股东负责态度，作为上市公司的实际控制人，本公司将在充分考虑各方利益的基础上，在相关资产符合《上市公司重大资产重组管理办法》及相关国有资产、上市公司法律法规及规范性文件有关标准和要求时，将相关资产注入上市公司。当满足以下条件时，相关资产将视为符合前述所约定的上市条件：（1）相关资产注入上市公司事宜符合法律、行政法规和公司章程的规定，符合国家产业政策和有关环境保护、土地管理、反垄断等法律和行政法规的规定以及证券监管相关要求，不存在重大违法违规行为；（2）相关资产所涉及的资产权属清晰，并在约定期限内办理完毕权属转移手续；（3）有利于提高上市公司资产质量、改善上市公司财务状况和增强持续盈利能力，有利于提升上市公司净资产收益率；（4）有利于上市公司在业务、资产、财务、人员、机构等方面与实际控制人及其关联人保持独立，符合中国证监会关于上市公司独立性的相关规定；（5）有利于国有资产保值增值，符合国资监管相关要求；（6）证券监管机构根据相关法律法规及规范性文件的其他监管要求。6.在本次承诺期限内，前述同业竞争解决前，中盐红四方的纯碱、氯化铵、合成氨及烧碱产品销售权由上市公司托管。上述承诺自本公司签署之日起生效，在本公司作为上市公司实际控制人期间持续有效。如因本公司未履行本承诺函所作的承诺而给上市公司造成损失的，本公司对因此给上市公司造成的损失予</p>						
--	--	--	--	--	--	--	--	--

			以赔偿。						
与重大资产重组相关的承诺	其他	中盐集团	针对本次交易，作为上市公司实际控制人，本公司承诺如下：一、保证上市公司人员独立。上市公司建立并拥有独立完整的劳动、人事及工资管理体系。本公司作为上市公司实际控制人期间，不干预上市公司董事会和股东大会作出的人事任免决定。上市公司的高级管理人员专职在上市公司工作、并在上市公司领取薪酬，不在本公司及本公司实际控制企业担任除董事、监事以外的职务及领取薪酬。二、保证上市公司资产独立完整。本公司资产与上市公司资产将严格分开，完全独立经营；本公司不发生占用上市公司资金、资产等不规范情形。三、保证上市公司财务独立。上市公司拥有独立的财务会计部门，配备了独立的财务人员，财务人员不在本公司及本公司实际控制企业内兼职；保证上市公司建立独立的财务核算体系和财务管理制度，独立在银行开户，依法独立纳税，上市公司能够独立做出财务决策。本公司尊重上市公司财务独立性，不干预上市公司财务会计活动和资金使用。四、保证上市公司机构独立。上市公司依法建立和完善法人治理结构，拥有独立、完整的组织机构，股东大会、董事会、独立董事、监事会、总经理等依照法律、法规和公司章程独立行使职权。本公司不会对上市公司及其下属机构设置及运行进行干预。五、保证上市公司业务独立。上市公司拥有独立开展经营活动的资产、人员、资质和能力，具有面向市场自主经营的能力。本公司作为上市公司实际控制人，不会直接或间接干预上市公司的正常经营活动。	2019年9月27日	否	无固定期限	是		
与重大资产重组相关的承诺	其他	中盐集团	报告期内，中盐吉兰泰及其关联方存在占用标的公司资金的情况。截至2019年7月18日，中盐吉兰泰及其关联方已清偿完毕对标的公司占用的资金。截至本承诺函出具之日，中盐吉兰泰及其关联方不存在对标的公司资金占用情况。作为上市公司实际控制人，本公司承诺，本公司及其关联方未来不会以任何方式违法违规占用标的公司资金、要求标的公司代垫费用、承担成本和其他支出等。若本公司及关联方存在违法违规占用标的资产资金、要求标的公司代垫费用、承担成本和其他支出等情形，则本公司保证并促使相关资金占用方将代垫费用、承担成本和其他支出或占用资金及相应利息全部归还，并由相关资金占用方按照相应资金占用时间及同期贷款利率3倍的利率水平向标的	2019年9月27日	否	无固定期限	是		

			资产另行支付相关损失。因上述资金占用情形对标的资产造成的任何经济损失，本公司保证并促使相关资金占用方对该等经济损失承担全部赔偿责任。若本公司及关联方存在违法违规占用标的资产资金、要求标的公司代垫费用、承担成本和其他支出等情形，本公司或相关关联方应当以直接现金清偿或以抵扣红利（如有）等途径实现现金清偿，加快偿还速度，标的公司可及时采取抵扣红利（如有）、诉讼、财产保全、冻结股权（如有）等保护性措施避免或减少损失。					
与重大资产重组相关的承诺	解决关联交易	中盐集团	根据国资委关于国有企业推进大宗原材料集中采购的相关要求，中盐集团食盐进出口分公司作为中盐集团大宗物资原材料集中采购的平台，为中盐集团内相关企业的煤炭、编织袋、工业盐等原材料采购提供服务，利用其平台规模优势为企业控制采购成本、保障稳定供应提供较好帮助。2018年及2019年1-6月标的资产与食盐进出口分公司之间的结算规模分别为60,529.36万元和41,051.83万元。报告期内，氯碱公司、中盐昆山存在向中盐集团下属企业中盐华东化工有限公司（以下简称“华东化工”）销售化工产品的关联交易。本公司作为上市公司实际控制人，本着保持和增强上市公司独立性的原则，为符合上市公司关于关联交易的相关监管要求，本公司承诺如下：1、本公司不会利用实际控制人地位促使上市公司及标的资产向中盐集团食盐进出口分公司结算煤炭、编织袋及相关货款，该等商品由上市公司及标的资产直接向上游供应商进行采购；2、本公司不会利用实际控制人地位促使上市公司及标的资产向华东化工销售商品及进行相关货款结算，该等商品由上市公司及标的资产直接向下游客户进行销售。上述承诺自本公司签署之日起生效，在本公司作为上市公司实际控制人期间持续有效。	2019年9月27日	否	无固定期限	是	
与重大资产重组相关的承诺	其他	中盐集团	一、严格遵守法律法规及公司章程的规定，不越权干预上市公司经营管理活动，不侵占上市公司利益；二、若本公司违反该等承诺并给上市公司或者投资者造成损失的，本公司将依法承担相应的法律责任；三、自本公司承诺出具日至本次重组实施完毕前，若中国证券监督管理委员会作出关于填补回报措施及其承诺的其他新的监管规定的，且上述承诺不能满足中国证券监督管理委员会该等规定时，届时将按照中国证券监督管理委员会的最新规定出具补充承诺。	2019年9月27日	否	无固定期限	是	

与重大资产重组相关的承诺	解决同业竞争	吉盐化集团	一、本次交易完成后，本公司自身及全资子公司、控股子公司（除上市公司及下属子公司）将不生产、开发任何与上市公司生产的产品构成竞争或可能构成竞争的产品，不直接或间接经营任何与上市公司经营的业务构成竞争或可能竞争的业务；二、本次交易完成后，如上市公司进一步拓展其产品和业务范围，本公司将本着有利于上市公司的原则，在本公司及本公司控制的企业与上市公司及其子公司因实质或潜在的同业竞争产生利益冲突时，在合法合规的前提下优先考虑上市公司及其子公司的利益；三、如承诺被证明是不真实或未被遵守，本公司将向上市公司赔偿因此造成的直接和间接损失。	2019年9月27日	否	无固定期限	是		
与重大资产重组相关的承诺	解决关联交易	吉盐化集团	一、本公司将充分尊重上市公司的独立法人地位，保障上市公司独立经营、自主决策；二、若上市公司在经营活动中与本公司或本公司的关联企业发生关联交易，本公司将促使此等交易严格按照国家有关法律法规、上市公司章程和中国证监会的有关规定履行有关程序，与上市公司依法签订协议，保证按照正常的商业条件进行，且本公司及本公司的关联企业将不会要求或接受上市公司给予比任何一项市场公平交易中第三者更优惠的条件，保证不通过关联交易损害上市公司及其他股东的合法权益；三、本公司将杜绝一切非法占用上市公司的资金、资产的行为，在任何情况下，未经上市公司股东大会审议通过，不要求上市公司向本公司及本公司投资或控制的其它企业提供任何形式的担保；四、如违反上述承诺给上市公司造成损失，本公司将向上市公司作出充分的赔偿或补偿。	2019年9月27日	否	无固定期限	是		
与重大资产重组相关的承诺	其他	吉盐化集团	一、保证上市公司人员独立。上市公司建立并拥有独立完整的劳动、人事及工资管理体系。本公司作为上市公司股东期间，依法履行股东权利，不干预上市公司董事会和股东大会作出的人事任免决定。上市公司的高级管理人员专职在上市公司工作、并在上市公司领取薪酬，不在本公司及本公司实际控制企业担任除董事、监事以外的职务及领取薪酬。二、保证上市公司资产独立完整。本公司资产与上市公司资产将严格分开，完全独立经营；本公司不发生占用上市公司资金、资产等不规范情形。三、保证上市公司财务独立。上市公司拥有独立的财务会计部门，配备了独立的财务人员，财务人员不在本公司及实际控制企业内兼职；保证上市公司建立独立的财务核算体系和财务管理	2019年9月27日	否	无固定期限	是		

			制度，独立在银行开户，依法独立纳税，上市公司能够独立做出财务决策。本公司尊重上市公司财务独立性，不干预上市公司财务会计活动和资金使用。四、保证上市公司机构独立。上市公司依法建立和完善法人治理结构，拥有独立、完整的组织机构，股东大会、董事会、独立董事、监事会、总经理等依照法律、法规和公司章程独立行使职权。本公司不会对上市公司及其下属机构设置及运行进行干预。五、保证上市公司业务独立。上市公司拥有独立开展经营活动的资产、人员、资质和能力，具有面向市场自主经营的能力。本公司不会超越作为上市公司股东的权利而直接或间接干预上市公司的正常经营活动。						
与重大资产重组相关的承诺	其他	吉盐化集团	报告期内，吉盐化集团及其关联方存在占用标的公司资金的情况。截至2019年7月18日，吉盐化集团确认，吉盐化集团及其关联方已清偿完毕对标的公司占用的资金。截至本承诺函出具之日，吉盐化集团及其关联方不存在对标的公司资金占用情况。吉盐化集团及其关联方未来不会以任何方式违法违规占用标的公司资金、要求标的公司代垫费用、承担成本和其他支出等。若吉盐化集团及关联方存在违法违规占用标的资产资金、要求标的公司代垫费用、承担成本和其他支出等情形，则吉盐化集团保证并促使将代垫费用、承担成本和其他支出或占用资金及相应利息全部归还，并愿意按照相应资金占用时间及同期贷款利率3倍的利率水平向标的资产另行支付相关损失。因上述资金占用情形对标的资产造成的任何经济损失，吉盐化集团及关联方承诺对该等经济损失承担全部赔偿责任。若吉盐化集团及关联方存在违法违规占用标的资产资金、要求标的公司代垫费用、承担成本和其他支出等情形，本公司或其关联方应当以直接现金清偿或以抵扣红利（如有）等途径实现现金清偿，加快偿还速度，标的公司可及时采取抵扣红利（如有）、诉讼、财产保全、冻结股权等保护性措施避免或减少损失。标的公司如发现本公司侵占标的公司资产的，可立即申请司法冻结本公司所持公司股份，凡不能以现金清偿的，通过变现股权偿还侵占资产。	2019年9月27日	否	无固定期限	是		
与重大资产重组	其他	吉盐化集团	一、严格遵守法律法规及公司章程的规定，不越权干预上市公司经营管理活动，不侵占上市公司利益；二、若本公司违反该等承诺并给上市公司或者投资者造成损失的，本公司将依法承担相应的法律责任；	2019年9月27日	否	无固定期限	是		

组相关的承诺			三、自本公司承诺出具日至本次重组实施完毕前，若中国证券监督管理委员会作出关于填补回报措施及其承诺的其他新的监管规定的，且上述承诺不能满足中国证券监督管理委员会该等规定时，届时将按照中国证券监督管理委员会的最新规定出具补充承诺。						
与再融资相关的承诺	其他	中盐化工	本公司将根据内部化工业务需求生产盐产品，减少盐产品外销；本公司将在本承诺函出具之日起三年内完全退出食盐市场，不再对外销售食盐产品。	2022年1月24日	是	承诺函出具之日起三年内	是		
与再融资相关的承诺	解决同业竞争	中盐集团	本公司作为上市公司的实际控制人，针对上市公司涉及的同业竞争情况，进一步说明与承诺如下：1、本公司作为国家出资企业，不对下属二级单位的销售、采购等具体经营活动进行管理或干预，各二级单位独立经营、独立考核，考核结果与各二级单位管理团队、业务经营团队的激励约束和薪酬紧密挂钩。本公司不会利用实际控制人地位对各二级单位的购销活动形成利益倾斜（本公司《关于规范和避免同业竞争的承诺函》中承诺的应予支持上市公司的内容除外）。上市公司与中盐安徽红四方股份有限公司在纯碱、氯化铵、合成氨及烧碱业务方面在特定区域内业务重合情况未存在实质上的同业竞争。2、对于本公司实际控制的未上市的从事纯碱、氯化铵、合成氨及烧碱业务的销售权，已由上市公司托管。3、为解决业务区域重合或潜在同业竞争问题，本公司承诺将严格遵守并履行《关于规范和避免同业竞争的承诺函》所承诺的内容。若因本公司违反《关于规范和避免同业竞争的承诺函》及本承诺函项下承诺内容而导致上市公司受到损失，本公司将依法承担相应赔偿责任。	2021年10月15日	否	无固定期限	是		
与股权激励相关的承诺	其他	中盐化工	本计划信息披露文件不存在虚假记载、误导性陈述或者重大遗漏；不为激励对象就限制性股票激励计划获取有关权益提供贷款以及其他任何形式的财务资助，包括为其贷款提供担保。	激励计划实施日	是	激励计划终止日	是		
与股权激励	其他	激励对象	若公司因信息披露文件中有虚假记载、误导性陈述或者重大遗漏，导致不符合授予权益或行使权益安排的，激励对象应当自相关信息披露	激励计划实施日	是	激励计划终止日	是		

励相关的承诺			文件被确认存在虚假记载、误导性陈述或者重大遗漏后，将由股权激励计划所获得的全部利益返还公司。						
其他对公司中小股东所作承诺	解决同业竞争	吉盐化集团	2003年，公司与内蒙古华康药业经销公司共同出资组建了兰太药业（现为公司的全资子公司），公司的控股股东--内蒙古吉兰泰盐化集团公司（现更名为吉盐化集团）承诺在药品生产经营上不会与公司发生同业竞争。	2003年3月31日	否	无固定期限	是		
其他对公司中小股东所作承诺	解决同业竞争	中盐集团	中盐总公司控制公司后，将本着对公司有利的原则解决中盐总公司与公司潜在的同业竞争问题，对于公司的客户，中盐总公司其他下属企业不进入，在市场及定价方面公司具有优先权。	2005年6月9日	否	无固定期限	是		

(二) 公司资产或项目存在盈利预测，且报告期仍处在盈利预测期间，公司就资产或项目是否达到原盈利预测及其原因作出说明

已达到 未达到 不适用

(三) 业绩承诺情况

适用 不适用

业绩承诺变更情况

适用 不适用

其他说明

适用 不适用

二、报告期内控股股东及其他关联方非经营性占用资金情况

适用 不适用

三、违规担保情况

适用 不适用

四、公司董事会对会计师事务所“非标准意见审计报告”的说明

适用 不适用

五、公司对会计政策、会计估计变更或重大会计差错更正原因和影响的分析说明

(一) 公司对会计政策、会计估计变更原因及影响的分析说明

适用 不适用

(二) 公司对重大会计差错更正原因及影响的分析说明

适用 不适用

(三) 与前任会计师事务所进行的沟通情况

适用 不适用

(四) 审批程序及其他说明

适用 不适用

六、聘任、解聘会计师事务所情况

单位：元 币种：人民币

	现聘任
境内会计师事务所名称	立信会计师事务所（特殊普通合伙）
境内会计师事务所报酬	1,200,000
境内会计师事务所审计年限	1
境内会计师事务所注册会计师姓名	张军书 张家辉
境内会计师事务所注册会计师审计服务的累计年限	4

	名称	报酬
内部控制审计会计师事务所	立信会计师事务所（特殊普通合伙）	500,000

聘任、解聘会计师事务所的情况说明

适用 不适用

经公司第九届董事会第七次会议及 2025 年第七次临时股东会审议通过了《关于续聘会计师事务所的议案》，同意公司续聘立信会计师事务所（特殊普通合伙）为公司 2025 年度财务报告与内部控制审计机构。2025 年度审计费用共计 170 万元，其中：年报审计费用 120 万元，内控审计费用 50 万元。

审计期间改聘会计师事务所的情况说明

适用 不适用

审计费用较上一年度下降 20%以上（含 20%）的情况说明

适用 不适用

七、面临退市风险的情况

(一) 导致退市风险警示的原因

适用 不适用

(二) 公司拟采取的应对措施

适用 不适用

(三) 面临终止上市的情况和原因

适用 不适用

八、破产重整相关事项

适用 不适用

九、重大诉讼、仲裁事项

本年度公司有重大诉讼、仲裁事项 本年度公司无重大诉讼、仲裁事项

(一) 诉讼、仲裁事项已在临时公告披露且无后续进展的

适用 不适用

(二) 临时公告未披露或有后续进展的诉讼、仲裁情况

适用 不适用

单位：元 币种：人民币

报告期内:									
起诉(申请)方	应诉(被申请)方	承担连带责任方	诉讼仲裁类型	诉讼(仲裁)基本情况	诉讼(仲裁)涉及金额	诉讼(仲裁)是否形成预计负债及金额	诉讼(仲裁)进展情况	诉讼(仲裁)审理结果及影响	诉讼(仲裁)判决执行情况
河北交通投资	中盐内蒙古化	无	诉讼	内蒙古弘鼎运输有限公司(现更名为内蒙古璐航运输有限公司), 承	13,408,200.00	否	2020年2月25日公司收到保定市中级人民法院邮寄的开庭通知书、起诉状等材料。2021年9月23日开庭审理, 2021年11月23日再次开庭审理, 2021年12月22日作出判决如下: 我公司赔偿原告经济损	该案已完结,	已执行完毕

集团张石高速公路保定段有限公司	工股份有限公司、内蒙古弘鼎运输有限公司			<p>运我公司产品途中造成张石高速保定段道路破坏，原告起诉璐航公司、中盐化工要求赔偿当时造成公路破坏后进行修复等费用，并就该案件提起诉讼前保全，冻结二被告公司账户，冻结公司账户金额 1,340.82 万元。</p>			<p>失 482.01 万元；驳回原告其他诉讼请求。公司认为我方不是侵权责任主体，河北交通投资集团张石高速公路保定段有限公司认为我公司侵权的观点缺少其他证据支撑，公司于 2022 年 1 月 25 日上诉至河北省高级人民法院。7 月 12 日开庭，等待判决。10 月 18 日收到河北省高级人民法院民事判决书（（2022）冀民终 468 号）扫描件，判决如下：驳回上诉，维持原判。二审案件受理费 172,649 元，由河北交通投资集团张石高速公路保定段有限公司负担 93,230.46 元，由内蒙古璐航运输有限公司负担 47,651.12 元，由中盐化工负担 31,767.42 元。本判决为终审判决。12 月 5 日，向保定中院付款 4,851,895.35 元。后向最高人民法院申请再审，2023 年 2 月 27 日收到最高人民法院退回的再审材料，并告知此案提起再审应向原审高级人民法院申请。已向原审高级人民法院（河北高院）申请再审，2023 年 3 月 22 日河北高院受理了该申请。2023 年 3 月 23 日收到河北省保定市中级人民法院执行裁定书，（2022）冀 06 执 761 号之四，对我公司现已执行完毕，裁定终结本次执行程序。2024 年 2 月 23 日，收到河北省高级人民法院的民事裁定书，驳回再审申请。河北交通投资集团张石高速公路保定段有限公司于 2025 年 4 月 22 日就本案向河北省检察院提起抗诉，我公司积极应诉，2025 年 6 月 13 日，河北省检察院下发《不支持监督申请决定书》，不予支持河北交通投资集团张石高速公路保定段有限公司的抗诉请求。至此，该案已完结。</p>	我公司已按照判决内容执行完毕。	
宁夏恒泰发展集团有限责	中盐内蒙古化工股份有限	无	仲裁	<p>此仲裁案件系本公司转让原内蒙古兰太资源开发有限责任公司产生的纠纷。兰太资源是公司于 2007 年投资设立的全资子公</p>	360,978,643.24	否	<p>本案于 2024 年 12 月 3 日首次开庭审理，庭审后公司为积极应对仲裁案件，针对此案成立了工作专班，全方位梳理证据材料、理清案件事实、明确办案思路，积极应诉，2025 年 5 月 29 日第二次开庭审理，目前等待裁决结果。</p>	该案尚未审结。	无

任公司	公司			司，为工商行政管理局注册的法人企业，注册资本 1 亿元；2018 年 6 月 20 日在上海联合产权交易所以承债式股权转让方式挂牌；2019 年 4 月 4 日转让工作整体完成。公司于 2024 年 8 月收到上海仲裁委员会送达的仲裁申请书。					
-----	----	--	--	---	--	--	--	--	--

(三) 其他说明

适用 不适用

十、上市公司及其董事、高级管理人员、控股股东、实际控制人涉嫌违法违规、受到处罚及整改情况

适用 不适用

十一、报告期内公司及其控股股东、实际控制人诚信状况的说明

适用 不适用

十二、重大关联交易

(一)与日常经营相关的关联交易

1、已在临时公告披露且后续实施无进展或变化的事项

适用 不适用

2、已在临时公告披露，但有后续实施的进展或变化的事项

适用 不适用

单位：万元

关联交易类别	交易内容	关联方	2025 年预计总金额	2025 年度实际发生总金额	本次预计与上年实际发生差额较大原因
采购	氢气	昆山宝盐气体有限公司	87,700.00	80,183.84	原材料降价

商品及接受劳务	原煤	中国盐业集团有限公司物资分公司	49,000.00	47,192.15	
	水、电、蒸汽等	中盐安徽红四方股份有限公司	8,400.00	6,669.04	采购量降低
	盐	中盐金坛盐化有限责任公司	6,000.00	6,256.35	
	盐	中盐镇江盐化有限公司	4,800.00	1,685.89	产量降低
	盐	中盐淮安鸿运盐化有限公司	3,000.00	3,227.27	
	盐	云阳盐化有限公司	2,400.00	2,014.60	
	盐	中盐榆林盐化有限公司	1,320.00	323.24	采购量减少
	包装物	中盐安徽银华工贸有限公司	1,000.00	1,044.74	
	氯酸钠	江西兰太化工有限公司	600.00	506.34	
	低钠盐	中盐京津冀盐业有限责任公司	70.00	77.29	
	杂志费用	《中国盐业》杂志社有限公司	50.00	60.17	
	包装袋	中盐宁夏金科达印务有限公司	20.00	21.03	
	租赁费等	中盐吉兰泰盐化集团有限公司	250.00	218.08	
	氯化钠	中盐云虹湖北制药股份有限公司	0.01	0.01	
	采购及服务	中国盐业集团有限公司物资分公司	2,850.00	1,860.93	采购量减少
	技术咨询等	中盐工程技术研究院有限公司	180.00	112.08	
	技术咨询等	中盐勘察设计院有限公司	20.00	32.83	
	检测费	国盐检测(天津)有限责任公司	4.00	3.11	
小计			167,664.01	151,488.98	
销售货物及提供劳务	PVC、纯碱等产品	中国盐业集团有限公司物资分公司	40,240.00	25,783.59	销量下降
	水、电、汽	昆山宝盐气体有限公司	24,500.00	25,281.40	
	维蜂盐藻	中盐工程技术研究院有限公司	0.00	0.37	
	蒸汽	昆山市热能有限公司	8,525.65	8,791.99	
	乙炔气、电石渣等	中盐安徽红四方股份有限公司	3,087.00	2,088.63	销量下降
	纯碱	中盐金坛盐化有限责任公司	2,520.00	2,024.41	
	纯碱、盐	中盐宁夏盐业有限公司	350.00	145.02	销量下降
	纯碱、盐	中盐甘肃盐业有限公司	270.00	94.39	销量下降
	电石渣	中盐安徽红四方新型建材科技有限公司	50.00	48.82	
	纯碱、糊树脂	中盐常州化工股份有限公司	20.00	19.74	
	材料销售	中盐吉兰泰盐化集团有限公司	3.00	1.58	
	材料销售	中盐榆林盐化有限公司	1.66	1.66	
	盐藻粉	中盐国本盐业有限公司	0.19	0.19	
	盐	内蒙古蒙盐盐业集团有限公司	0.00	41.06	
小计			79,567.50	64,322.84	
合计			247,231.51	215,811.83	

3、 临时公告未披露的事项

适用 不适用

(二) 资产或股权收购、出售发生的关联交易

1、 已在临时公告披露且后续实施无进展或变化的事项

适用 不适用

2、 已在临时公告披露，但有后续实施的进展或变化的事项

适用 不适用

3、 临时公告未披露的事项

适用 不适用

4、 涉及业绩约定的，应当披露报告期内的业绩实现情况

适用 不适用

(三) 共同对外投资的重大关联交易

1、 已在临时公告披露且后续实施无进展或变化的事项

适用 不适用

2、 已在临时公告披露，但有后续实施的进展或变化的事项

适用 不适用

3、 临时公告未披露的事项

适用 不适用

(四) 关联债权债务往来

1、 已在临时公告披露且后续实施无进展或变化的事项

适用 不适用

2、 已在临时公告披露，但有后续实施的进展或变化的事项

适用 不适用

3、 临时公告未披露的事项

适用 不适用

单位：元 币种：人民币

关联方	关联关系	向关联方提供资金			关联方向上市公司提供资金		
		期初余额	发生额	期末余额	期初余额	发生额	期末余额
中盐安徽红四	集团兄弟公司				38,309,454.46	-38,309,454.46	0.00

方股份有限公司									
合计						38,309,454.46	-38,309,454.46		0.00
关联债权债务形成原因	偿还债务系我公司收购前形成债务，期末债务为日常关联交易形成。								
关联债权债务对公司的影响	不对公司经营成果及财务状况产生影响								

(五) 公司与存在关联关系的财务公司、公司控股财务公司与关联方之间的金融业务

适用 不适用

(六) 其他

适用 不适用

十三、重大合同及其履行情况

(一) 托管、承包、租赁事项

1、 托管情况

适用 不适用

单位：元 币种：人民币

委托方名称	受托方名称	托管资产情况	托管资产涉及金额	托管起始日	托管终止日	托管收益	托管收益确定依据	托管收益对公司影响	是否关联交易	关联关系
中盐红四方	中盐化工	受托管理中盐红四方“同业竞争产品”的销售业务		2024/12/31	2028/12/31	5,660.38			是	集团兄弟公司

托管情况说明

2024年12月31日，公司发布《关于与关联方签署产品销售权托管协议暨关联交易的进展公告》（公告编号：（临）2024-091），根据中盐集团最新出具的《关于规范和避免同业竞争的承诺函》相关安排，为有效避免同业竞争，公司与中盐红四方签署《产品销售权托管协议》，约定由公司对中盐红四方纯碱、氯化铵、合成氨、烧碱产品销售权进行托管，并由中盐红四方向公司支付托管费作为管理服务的对价，委托管理的期限为四年，按0.6万元/年收取托管费。目前协议已签订完成，正在按协议执行。

2、 承包情况

适用 不适用

3、 租赁情况

适用 不适用

(二) 担保情况

√适用 □不适用

单位：元 币种：人民币

公司对外担保情况（不包括对子公司的担保）														
担保方	担保方与上市公司的关系	被担保方	担保金额	担保发生日期(协议签署日)	担保起始日	担保到期日	担保类型	担保物(如有)	担保是否已经履行完毕	担保是否逾期	担保逾期金额	反担保情况	是否为关联方担保	关联关系
中盐化工	公司本部	江西兰太	3,920,000.00	2025-06-21	2025-06-21	2026-06-21	一般担保	无	否	否	0.00	无	否	参股子公司
中盐化工	公司本部	江西兰太	3,430,000.00	2025-01-24	2025-01-24	2026-01-24	一般担保	无	否	否	0.00	无	否	参股子公司
中盐化工	公司本部	江西兰太	14,210,000.00	2025-11-20	2025-11-20	2027-02-28	一般担保	无	否	否	0.00	无	否	参股子公司
中盐化工	公司本部	江西兰太	13,279,000.00	2025-11-20	2025-11-20	2027-02-28	一般担保	无	否	否	0.00	无	否	参股子公司
中盐化工	公司本部	江西兰太	9,555,000.00	2025-11-20	2025-11-20	2027-02-28	一般担保	无	否	否	0.00	无	否	参股子公司
中盐化工	公司本部	江西兰太	12,250,000.00	2025-12-10	2025-12-10	2027-02-28	一般担保	无	否	否	0.00	无	否	参股子公司
中盐化工	公司本部	江西兰太	13,720,000.00	2025-05-22	2025-05-22	2026-05-21	一般担保	无	否	否	0.00	无	否	参股子公司

中盐化工	公司本部	江西兰太	13,030,000.00	2025-05-23	2025-05-23	2026-05-22	一般担保	无	否	否	0.00	无	否	司
中盐化工	公司本部	江西兰太	1,445,500.00	2025-05-12	2025-05-12	2026-05-06	一般担保	无	否	否	0.00	无	否	参
报告期内担保发生额合计（不包括对子公司的担保）											84,839,500.00			
报告期末担保余额合计（A）（不包括对子公司的担保）											84,839,500.00			
公司及其子公司对子公司的担保情况														
报告期内对子公司担保发生额合计											2,082,440,000.00			
报告期末对子公司担保余额合计（B）											2,082,440,000.00			
公司担保总额情况（包括对子公司的担保）														
担保总额（A+B）											2,167,279,500.00			
担保总额占公司净资产的比例（%）											18.07			
其中：														
为股东、实际控制人及其关联方提供担保的金额（C）														
直接或间接为资产负债率超过70%的被担保对象提供的债务担保金额（D）											84,839,500.00			
担保总额超过净资产50%部分的金额（E）														
上述三项担保金额合计（C+D+E）											84,839,500.00			
未到期担保可能承担连带清偿责任说明											报告期内，公司对子公司昆仑碱业、氯碱公司、钠业公司的担保类型属于连带责任担保，公司可能存在为该公司逾期担保连带清偿责任情况。			
担保情况说明														

(三) 委托他人进行现金资产管理的情况

1、 委托理财情况

(1). 委托理财总体情况

适用 不适用

其他情况

适用 不适用

(2). 单项委托理财情况

适用 不适用

其他情况

适用 不适用

(3). 委托理财减值准备

适用 不适用

2、委托贷款情况

(1). 委托贷款总体情况

适用 不适用

其他情况

适用 不适用

(2). 单项委托贷款情况

适用 不适用

其他情况

适用 不适用

(3). 委托贷款减值准备

适用 不适用

3、其他情况

适用 不适用

(四) 其他重大合同

适用 不适用

十四、募集资金使用进展说明

适用 不适用

十五、其他对投资者作出价值判断和投资决策有重大影响的重大事项的说明

适用 不适用

1.公司董事长周杰基于对公司发展前景的信心以及对公司长期投资价值的认可，通过上海证券交易所集中竞价交易的方式增持公司股份，具体增持计划详见公司于2024年9月20日在指定媒体披露的《关于董事长增持公司股份计划的公告》（公告编号：临2024-060）。2025年1月8日，公司发布《关于董事长增持公司股份计划实施完成的公告》（公告编号：临2025-005），截至2025年1月7日，周杰累计增持金额已超过增持计划中约定的增持金额区间下限，增持计划实施完成。周杰通过集中竞价方式共计增持公司股票23,900股，占公司总股本的比例为0.0016%，增持金额共计191,420元。

2.公司2025年4月30日发布《关于控股股东部分股份质押的公告》，公司控股股东吉盐化集团持有本公司股份总数为66,978.02万股，占本公司总股本的45.51%。截至公告日，吉盐化集

团累计质押股份总数 13,700 万股（含本次），占其持有本公司股份总数的 20.45%，占本公司总股本的 9.31%。控股股东一致行动人中盐宁夏盐业有限公司所持公司股份均为无限售条件流通股，无质押情况、无冻结情况。吉盐化集团本次股份质押事项不存在可能引发平仓风险或被强制平仓的情形，不存在可能导致吉盐化集团实际控制权发生变更的实质性因素。

3.公司 2025 年 11 月 30 日发布《关于控股股东部分股份解除质押的公告》，公司控股股东吉盐化集团持有本公司股份总数为 66,978.02 万股，占本公司总股本的 45.68%。其中本次解除质押前，质押股份总数为 13,700 万股，占其持有本公司股份总数的 20.45%，占本公司总股本的 9.34%。本次解除质押股份总数为 8,400 万股，占本公司总股本的 5.73%。本次办理股份解除质押业务后，吉盐化集团所持公司股份质押总数为 5,300 万股，占其持有本公司股份总数的 7.91%，占本公司总股本的 3.61%。

4.限制性股票激励计划实施进展：

公司 2021 年限制性股票激励计划实施进展情况在“第四节 公司治理、环境与社会 九、公司股权激励计划、员工持股计划或其他员工激励措施的情况及其影响”中有详细披露，截至本报告期末，公司 2021 年限制性股票激励计划已全部完成实施。

5.天然碱项目进展情况：

（1）2025 年 1 月 1 日，公司发布《关于与中石油太湖（北京）投资有限公司成立合资公司项目的公告》（公告编号：（临）2025-002），中石油太湖（北京）投资有限公司（以下简称“太湖投资”）与中盐化工共同出资成立中石油中盐（内蒙古）碱业有限公司（以下简称“中盐碱业”），以开展天然碱及相关伴生资源采矿权获取及资源开采、加工等事项。设立的合资公司注册资本 4,000 万元，其中太湖投资出资 2,040 万元，占股 51%，中盐化工出资 1,960 万元，占股 49%。2025 年 3 月 28 日，中盐碱业完成工商登记并取得营业执照。

（2）2025 年 6 月 20 日，公司发布《关于拟同意中石油中盐(内蒙古)碱业有限公司股东减资暨成为公司全资子公司暨构成重大资产重组的提示性公告》（公告编号：（临）2025-048），由太湖投资与中盐化工共同投资设立的中盐碱业于 6 月 16 日以 68.0866 亿元竞得通辽市奈曼旗大沁他拉地区天然碱采矿权，太湖投资拟通过减资退出其中盐碱业的全部股权及相关权益。减资后，中盐碱业将成为公司全资子公司，纳入公司合并报表范围。

（3）2025 年 7 月 10 日，公司发布《关于参股公司中盐(内蒙古)碱业有限公司签署采矿权出让合同的公告》（公告编号：（临）2025-058），公司参股公司中盐碱业于 2025 年 7 月 9 日和内蒙古自治区通辽市自然资源局签署《采矿权出让合同》，中盐碱业以 68.0866 亿元取得天然碱采矿权。

（4）2025 年 7 月 22 日，公司召开第九届董事会第三次会议，审议通过《关于本次重组方案的议案》《关于签署附生效条件的减资协议的议案》等与本次交易相关的议案。8 月 8 日，该事项经公司 2025 年第六次临时股东会审议通过。8 月 5 日召开第九届董事会第四次会议，审议通过《关于拟对中盐(内蒙古)碱业有限公司增资并签署合资协议的议案》。8 月 25 日，中盐碱业完成

减资工商变更登记，并取得通辽市奈曼旗行政审批政务服务与数据管理局换发的营业执照，中盐碱业成为公司全资子公司，本次交易之标的资产交付完成。

(5) 2025年9月26日，中盐碱业年产500万吨天然碱矿溶采试验项目正式开工。

(6) 2025年10月22日，公司发布《关于对中盐(内蒙古)碱业有限公司增资并签署合资协议的进展公告》，中盐碱业增资扩股交易事项在山东产权交易中心进行。10月16日，中盐碱业收到山东产权交易中心《投资资格反馈函》，函中显示中盐碱业本次增资扩股项目共征集到3家意向投资方。分别为：山东海化、内蒙古蒙盐化工投资有限公司（蒙盐集团控股子公司，以下简称“蒙盐投资”）及中国国有企业结构调整基金二期股份有限公司（以下简称“国调基金二期”）。各方对应投资标段投资额与股权占比分别为：山东海化投资232,000万元、占比29%，蒙盐投资投资80,000万元、占比10%，国调基金二期投资80,000万元、占比10%。中盐化工将同步增加中盐碱业注册资本至408,000万元，占比51%。10月20日，中盐碱业与股东各方签署《增资扩股合作协议》，中盐碱业注册资本将由1,960万元增加至800,000万元。中盐化工持有中盐碱业的股权比例将由100%变更为51%，公司对中盐碱业仍具有控制权，不会导致公司合并报表范围发生变更。

(7) 2025年12月18日，公司发布《关于对中盐(内蒙古)碱业有限公司增资并签署合资协议进展暨完成工商变更登记的公告》，中盐碱业完成了本次增资扩股事项的工商变更手续，取得了奈曼旗行政审批政务服务与数据管理局换发的《营业执照》。

(8) 2026年3月底中盐碱业年产500万吨天然碱矿溶采试验项目圆满完成。

6. 回购股份实施情况：

(1) 2024年12月7日，公司首次披露了回购股份事项，详见公司于上海证券交易所网站（www.sse.com.cn）披露的《中盐内蒙古化工股份有限公司关于以集中竞价交易方式回购股份的预案》（公告编号：2024-075）。2025年1月3日，公司通过集中竞价交易方式实施了首次回购，并于2025年1月4日披露了首次回购股份情况，具体内容详见公司在上海证券交易所网站（www.sse.com.cn）披露的《中盐内蒙古化工股份有限公司关于以集中竞价交易方式首次回购公司股份的公告》（公告编号：2025-004）。

(2) 截至2025年12月22日，公司本次股份回购计划实施完毕，已实际回购公司股份9,036,570股，占公司总股本的比例为0.616%，回购的最高价格为7.98元/股，最低价格为6.71元/股，回购均价为7.42元/股，使用资金总额为67,041,052.90元（不含交易费用）。本次股份回购过程中，公司严格按照相关法律法规的规定回购股份，回购方案实际执行情况与原披露的回购方案不存在差异，公司已按披露的回购方案完成回购。具体内容详见公司在上海证券交易所网站（www.sse.com.cn）披露的《关于股份回购实施结果暨股份变动的公告》（公告编号：2025-108）。

7. 2026年4月1日，公司发布《中盐内蒙古化工股份有限公司关于全资子公司中盐昆山有限公司安全生产许可证到期并停产的公告》，根据年度计划安排，2026年3月22日起中盐昆山生产装置安排年度停产检修。2026年3月27日，因其《安全生产许可证》到期，中盐昆山收到昆

山市应急管理局《现场处理措施决定书》，通知其自2026年3月27日起暂时停产。本次停产对公司经营数据的具体影响以后续经审计的财务报告为准。公司将督促中盐昆山积极与发证机关沟通对接，加快完成各项整改要求及取证进程，同时严格落实安全生产主体责任，保障中盐昆山业务持续合规开展。

第六节 股份变动及股东情况

一、股本变动情况

(一) 股份变动情况表

1、股份变动情况表

单位：股

	本次变动前		本次变动增减(+, -)					本次变动后	
	数量	比例(%)	发行新股	送股	公积金转股	其他	小计	数量	比例(%)
一、有限售条件股份	10,924,042	0.74				-10,924,042	-10,924,042	0	0
1、国家持股									
2、国有法人持股									
3、其他内资持股									
其中：境内非国有法人持股									
境内自然人持股	10,924,042					-10,924,042	-10,924,042	0	0
4、外资持股									
其中：境外法人持股									
境外自然人持股									
二、无限售条件流通股	1,460,776,315	99.26				+5,533,218	+5,533,218	1,466,309,533	100
1、人民币普通股	1,460,776,315	99.26				+5,533,218	+5,533,218	1,466,309,533	100
2、境内上市的外资股									
3、境外上市的外资股									
4、其他									
三、股份总数	1,471,700,357	100				-5,390,824	-5,390,824	1,466,309,533	100

2、 股份变动情况说明

适用 不适用

1.根据《公司 2021 年限制性股票激励计划（草案修订稿）》有关规定，公司 2024 年经营业绩未能达到 2021 年限制性股票激励计划第三个解除限售期（2024 年）的解除限售条件，2025 年 5 月 22 日，公司就 446 名激励对象的第三个解除限售期全部限制性股票共 539.0824 万股完成了回购注销。

2.2025 年 6 月 30 日，公司 2021 年限制性股票激励计划首次授予限制性股票第二个解除限售期解除限售且上市流通，上市股数为 4,612,662 股。

3.2025 年 8 月 11 日，公司 2021 年限制性股票激励计划预留授予限制性股票第二个解除限售期解除限售暨上市流通，上市股数为 920,556 股。

3、 股份变动对最近一年和最近一期每股收益、每股净资产等财务指标的影响（如有）

适用 不适用

4、 公司认为必要或证券监管机构要求披露的其他内容

适用 不适用

(二) 限售股份变动情况

适用 不适用

单位：股

股东名称	年初限售股数	本年解除限售股数	本年增加限售股数	本年注销限售股数	年末限售股数	限售原因	解除限售日期
2021 年限制性股票激励对象	10,924,042	5,533,218	0	5,390,824	0	股票激励	2025 年 6 月 30 日、8 月 11 日
合计	10,924,042	5,533,218	0	5,390,824	0	/	/

二、 证券发行与上市情况

(一) 截至报告期内证券发行情况

适用 不适用

截至报告期内证券发行情况的说明（存续期内利率不同的债券，请分别说明）：

适用 不适用

(二) 公司股份总数及股东结构变动及公司资产和负债结构的变动情况

适用 不适用

(三) 现存的内部职工股情况

适用 不适用

三、股东和实际控制人情况

(一) 股东总数

截至报告期末普通股股东总数(户)	62,080
年度报告披露日前上一月末的普通股股东总数(户)	64,881
截至报告期末表决权恢复的优先股股东总数(户)	
年度报告披露日前上一月末表决权恢复的优先股股东总数(户)	

(二) 截至报告期末前十名股东、前十名流通股股东(或无限售条件股东)持股情况表

单位：股

前十名股东持股情况(不含通过转融通出借股份)							
股东名称 (全称)	报告期内 增减	期末持股数 量	比例 (%)	持有有限售 条件股份数 量	质押、标记或冻结情 况		股东性 质
					股份状态	数量	
中盐吉兰泰盐化集团有限公司	0	669,780,187	45.68	0	质押	53,000,000	国有法人
中国国有企业结构调整基金股份有限公司	0	49,984,249	3.41	0	无	0	国有法人
香港中央结算有限公司	4,461,573	14,428,386	0.98	0	无	0	境外法人
何建锋	10,025,000	10,025,000	0.68	0	无	0	境内自然人
中盐内蒙古化工股份有限公司回购专用证券账户	9,036,570	9,036,570	0.62	0	无	0	国有法人
招商银行股份有限公司-南方中证1000交易型开放式指数证券投资基金	786,730	8,096,940	0.55	0	无	0	境内非国有法人
李国刚	0	7,000,000	0.48	0	无	0	境内自然人
陈瑞钦	6,787,890	6,787,890	0.46	0	无	0	境内自然人

王涛	196,200	5,768,815	0.39	0	无	0	境内自然人
招商银行股份有限公司一华夏中证1000 交易型开放式指数证券投资基金	4,707,493	5,098,670	0.35	0	无	0	境内非国有法人
前十名无限售条件股东持股情况（不含通过转融通出借股份）							
股东名称	持有无限售条件流通股的数量			股份种类及数量			
				种类	数量		
中盐吉兰泰盐化集团有限公司	669,780,187			人民币普通股	669,780,187		
中国国有企业结构调整基金股份有限公司	49,984,249			人民币普通股	49,984,249		
香港中央结算有限公司	14,428,386			人民币普通股	14,428,386		
何建锋	10,025,000			人民币普通股	10,025,000		
中盐内蒙古化工股份有限公司回购专用证券账户	9,036,570			人民币普通股	9,036,570		
招商银行股份有限公司一南方中证1000 交易型开放式指数证券投资基金	8,096,940			人民币普通股	8,096,940		
李国刚	7,000,000			人民币普通股	7,000,000		
陈瑞钦	6,787,890			人民币普通股	6,787,890		
王涛	5,768,815			人民币普通股	5,768,815		
招商银行股份有限公司一华夏中证1000 交易型开放式指数证券投资基金	5,098,670			人民币普通股	5,098,670		
前十名股东中回购专户情况说明	中盐内蒙古化工股份有限公司回购专用证券账户用于公司回购股份，公司已累计回购股份 903.657 万股，占公司总股本的比例为 0.62%。						
上述股东委托表决权、受托表决权、放弃表决权的说明	不适用						
上述股东关联关系或一致行动的说明	中盐吉兰泰盐化集团有限公司持有公司 45.68% 的股份，为公司控股股东，根据《上海证券交易所股票上市规则》的相关规定，构成关联关系。						
表决权恢复的优先股股东及持股数量的说明	不适用						

持股 5%以上股东、前十名股东及前十名无限售流通股股东参与转融通业务出借股份情况
适用 不适用

前十名股东及前十名无限售流通股股东因转融通出借/归还原因导致较上期发生变化
适用 不适用

前十名有限售条件股东持股数量及限售条件

适用 不适用

(三) 战略投资者或一般法人因配售新股成为前 10 名股东

适用 不适用

四、控股股东及实际控制人情况

(一) 控股股东情况

1、 法人

适用 不适用

名称	中盐吉兰泰盐化集团有限公司
单位负责人或法定代表人	周杰
成立日期	2002-04-24
主要经营业务	工业纯碱、食用碱的生产与销售；电力生产；电器维修；水电暖供应；餐饮住宿；物业管理；进出口贸易；建筑材料销售；装卸搬运和运输代理，设备租赁，科学研究和技术服务；给排水、水暖设施安装、维修；水井维护；机械设备及电仪设备安装、维修、租赁；土建工程；职业技能培训，职业技能鉴定服务（凭资质经营）。（依法须经批准的项目，经相关部门批准后方可开展经营活动）
报告期内控股和参股的其他境内外上市公司的股权情况	截至报告期末，中盐吉兰泰盐化集团有限公司持公司股份总数为669,780,187股，占公司总股本的45.68%，不存在控股和参股其他境内外上市公司的股权情况。
其他情况说明	统一社会信用代码：911529001174447212；公司住所：内蒙古自治区阿拉善盟阿拉善经济开发区（乌斯太镇）贺兰区人民路中盐综合科技楼；注册资本：188,765万元。

2、 自然人

适用 不适用

3、 公司不存在控股股东情况的特别说明

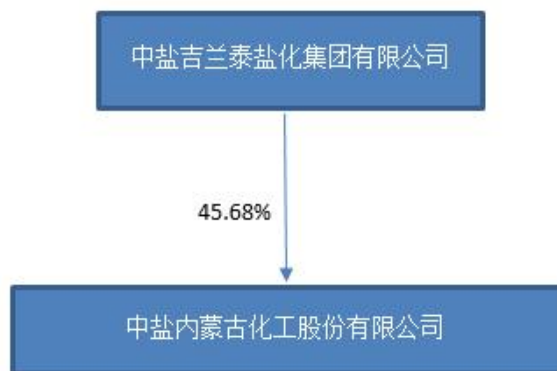
适用 不适用

4、 报告期内控股股东变更情况的说明

适用 不适用

5、 公司与控股股东之间的产权及控制关系的方框图

适用 不适用



(二) 实际控制人情况

1、 法人

适用 不适用

名称	中国盐业集团有限公司
单位负责人或法定代表人	申兆军
成立日期	1986-01-11
主要经营业务	国务院授权范围内的国有资产投资、经营管理；销售食品、各种盐产品、盐化工产品、盐田水产品及其制品、盐田生物及其制品、盐业企业所需设备、木材、水泥、电缆、包装材料、盐田结晶用苫盖材料、塑料及其助剂、日用品、化妆品、酒店用品、厨房用品、建筑材料、钢材、家用电器、办公设备、针纺织品、汽车零配件、肥料、煤炭（不在北京地区开发实物煤炭的交易、储运活动）；仓储服务；出租办公用房、出租商业用房；招标服务与以上业务有关的技术咨询、技术服务；以下项目限外埠分支机构经营：盐矿的资源勘探、开采。（市场主体依法自主选择经营项目，开展经营活动；销售食品以及依法须经批准的项目，经相关部门批准后依批准的内容开展经营活动；不得从事国家和本市产业政策禁止和限制类项目的经营活动。）
报告期内控股和参股的其他境内外上市公司的股权情况	无
其他情况说明	营业执照统一社会信用代码：91110000101625149Q；公司住所：北京市丰台区西站南广场驻京办1号楼；注册资本：430,000万元。

2、 自然人

适用 不适用

3、 公司不存在实际控制人情况的特别说明

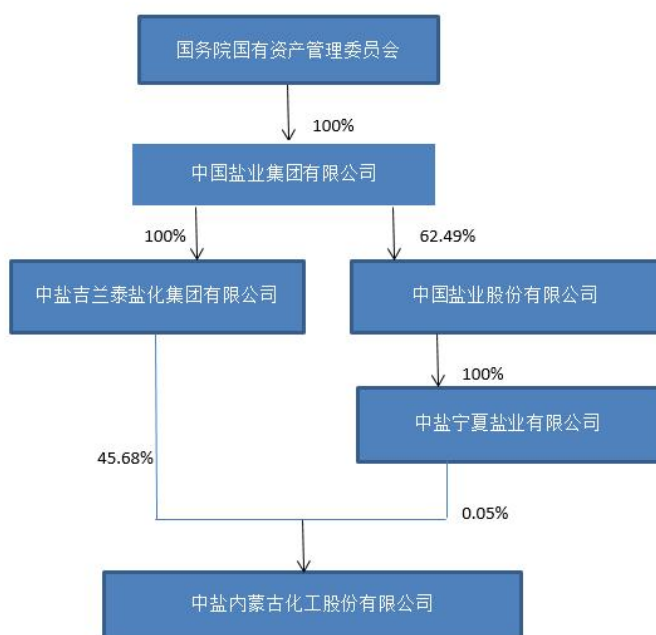
适用 不适用

4、 报告期内公司控制权发生变更的情况说明

适用 不适用

5、 公司与实际控制人之间的产权及控制关系的方框图

适用 不适用



6、 实际控制人通过信托或其他资产管理方式控制公司

适用 不适用

(三) 控股股东及实际控制人其他情况介绍

适用 不适用

五、公司控股股东或第一大股东及其一致行动人累计质押股份数量占其所持公司股份数量比例达到 80%以上

适用 不适用

六、其他持股在百分之十以上的法人股东

适用 不适用

七、股份限制减持情况说明

适用 不适用

八、股份回购在报告期的具体实施情况

适用 不适用

单位：万元 币种：人民币

回购股份方案名称	中盐化工关于以集中竞价交易方式回购股份的预案
回购股份方案披露时间	2024 年 12 月 7 日
拟回购股份数量及占总股本的比例 (%)	396.83 万股~793.65 万股（依照回购价格上限测算），占总股本的 0.27%~0.54%
拟回购金额	5,000 万元~10,000 万元
拟回购期间	用于员工持股计划或股权激励用途的，自 2024 年第二次临

	时股东大会审议通过后 12 个月；用于维护公司价值及股东权益用途的,自 2024 年第二次临时股东大会审议通过 3 个月。
回购用途	用于员工持股计划或股权激励的股份数量不高于回购总量的 50%；用于维护公司价值及股东权益的股份数量不低于回购总量的 50%，且该部分回购的股份拟按照有关规定用于后续出售。
已回购数量(股)	截至本报告期末，公司回购股份全部完成，累计回购 9,036,570 股。
已回购数量占股权激励计划所涉及的标的股票的比例(%)（如有）	不适用
公司采用集中竞价交易方式减持回购股份的进展情况	不适用

九、优先股相关情况

适用 不适用

第七节 债券相关情况

一、公司债券（含企业债券）和非金融企业债务融资工具

适用 不适用

二、可转换公司债券情况

适用 不适用

第八节 财务报告

一、审计报告

适用 不适用

中盐内蒙古化工股份有限公司全体股东：

一、审计意见

我们审计了中盐内蒙古化工股份有限公司（以下简称中盐化工）财务报表，包括2025年12月31日的合并及母公司资产负债表，2025年度的合并及母公司利润表、合并及母公司现金流量表、合并及母公司所有者权益变动表以及相关财务报表附注。

我们认为，后附的财务报表在所有重大方面按照企业会计准则的规定编制，公允反映了中盐化工2025年12月31日的合并及母公司财务状况以及2025年度的合并及母公司经营成果和现金流量。

二、形成审计意见的基础

我们按照中国注册会计师审计准则的规定执行了审计工作。审计报告的“注册会计师对财务报表审计的责任”部分进一步阐述了我们在这些准则下的责任。按照《中国注册会计师独立性准则第1号——财务报表审计和审阅业务对独立性的要求》和中国注册会计师职业道德守则，我们独立于中盐化工，并履行了职业道德方面的其他责任。我们在审计中遵循了对公众利益实体审计的独立性要求。我们相信，我们获取的审计证据是充分、适当的，为发表审计意见提供了基础。

三、关键审计事项

关键审计事项是我们根据职业判断，认为对本期财务报表审计最为重要的事项。这些事项的应对以对财务报表整体进行审计并形成审计意见为背景，我们不对这些事项单独发表意见。

我们在审计中识别出的关键审计事项汇总如下：

关键审计事项	该事项在审计中是如何应对的
(一) [收入确认]	
中盐化工的营业收入主要来自于基础化工产品、精细化工产品、盐产品及医药产品等商品的销售及提供污水处理服务。2025年度，中盐化工营业收入金额为人民币	针对收入确认，我们实施的审计程序主要包括： 1、了解与收入确认相关的关键内部控制，评价这些控制的设计，确定其是否得到执行，并测试相关内部控制的运行有效性； 2、访谈管理层，了解公司的业务模式、收入确认政策等；

<p>1, 134, 313. 42 万元。由于营业收入是中盐化工关键业绩指标之一，是中盐化工主要利润来源，收入确认的准确性和完整性对中盐化工利润的影响较大。同时，收入确认涉及管理层重大判断。因此，我们将收入确认确定为关键审计事项。中盐化工收入确认具体政策详见财务报表附注五(三十四)，相关信息披露详见财务报表附注七、(六十一)</p>	<p>3、检查销售合同，了解主要合同条款或条件，评价收入确认方法是否适当； 4、对营业收入及毛利率按月度、产品、客户等实施分析程序，识别是否存在重大或异常波动，并查明波动原因； 5、对于内销收入，以抽样方式检查与收入确认相关的支持性文件，包括销售合同、订单、销售发票、出库单、发货单、运输单及客户签收单等；对于出口收入，以抽样方式检查销售合同、出口报关单、销售发票等支持性文件；对于提供污水处理服务收入，以抽样方式检查与收入确认相关的支持性文件，包括销售合同、客户排污量统计确认表及销售发票等； 6、结合应收账款函证，以抽样方式向主要客户函证本期销售额； 7、对资产负债表日前后记录的收入执行截止性测试，确认收入是否记录于正确的会计期间； 8、检查与营业收入相关的信息是否已在财务报表中作出恰当列报。</p>
--	---

四、其他信息

中盐化工管理层（以下简称管理层）对其他信息负责。其他信息包括中盐化工 2025 年年度报告中涵盖的信息，但不包括财务报表和我们的审计报告。

我们对财务报表发表的审计意见不涵盖其他信息，我们也不对其他信息发表任何形式的鉴证结论。

结合我们对财务报表的审计，我们的责任是阅读其他信息，在此过程中，考虑其他信息是否与财务报表或我们在审计过程中了解到的情况存在重大不一致或者似乎存在重大错报。

基于我们已执行的工作，如果我们确定其他信息存在重大错报，我们应当报告该事实。在这方面，我们无任何事项需要报告。

五、管理层和治理层对财务报表的责任

管理层负责按照企业会计准则的规定编制财务报表，使其实现公允反映，并设计、执行和维护必要的内部控制，以使财务报表不存在由于舞弊或错误导致的重大错报。

在编制财务报表时，管理层负责评估中盐化工的持续经营能力，披露与持续经营相关的事项（如适用），并运用持续经营假设，除非计划进行清算、终止运营或别无其他现实的选择。

治理层负责监督中盐化工的财务报告过程。

六、注册会计师对财务报表审计的责任

我们的目标是对财务报表整体是否不存在由于舞弊或错误导致的重大错报获取合理保证，并出具包含审计意见的审计报告。合理保证是高水平的保证，但并不能保证按照审计准则执行的审计在某一重大错报存在时总能发现。错报可能由于舞弊或错误导致，如果合理预期错报单独或汇总起来可能影响财务报表使用者依据财务报表作出的经济决策，则通常认为错报是重大的。

在按照审计准则执行审计工作的过程中，我们运用职业判断，并保持职业怀疑。同时，我们也执行以下工作：

（一）识别和评估由于舞弊或错误导致的财务报表重大错报风险，设计和实施审计程序以应对这些风险，并获取充分、适当的审计证据，作为发表审计意见的基础。由于舞弊可能涉及串通、伪造、故意遗漏、虚假陈述或凌驾于内部控制之上，未能发现由于舞弊导致的重大错报的风险高于未能发现由于错误导致的重大错报的风险。

（二）了解与审计相关的内部控制，以设计恰当的审计程序。

（三）评价管理层选用会计政策的恰当性和作出会计估计及相关披露的合理性。

（四）对管理层使用持续经营假设的恰当性得出结论。同时，根据获取的审计证据，就可能导致对中盐化工持续经营能力产生重大疑虑的事项或情况是否存在重大不确定性得出结论。如果我们得出结论认为存在重大不确定性，审计准则要求我们在审计报告中提请报表使用者注意财务报表中的相关披露；如果披露不充分，我们应当发表非无保留意见。我们的结论基于截至审计报告日可获得的信息。然而，未来的事项或情况可能导致中盐化工不能持续经营。

（五）评价财务报表的总体列报（包括披露）、结构和内容，并评价财务报表是否公允反映相关交易和事项。

（六）就中盐化工中实体或业务活动的财务信息获取充分、适当的审计证据，以对合并财务报表发表审计意见。我们负责指导、监督和执行集团审计，并对审计意见承担全部责任。

我们与治理层就计划的审计范围、时间安排和重大审计发现等事项进行沟通，包括沟通我们在审计中识别出的值得关注的内部控制缺陷。

我们还就已遵守与独立性相关的职业道德要求向治理层提供声明，并与治理层沟通可能被合理认为影响我们独立性的所有关系和其他事项，以及相关的防范措施（如适用）。

在与治理层沟通过的事项中，我们确定哪些事项对本期财务报表审计最为重要，因而构成关键审计事项。我们在审计报告中描述这些事项，除非法律法规禁止公开披露这些事项，或在极少数情形下，如果合理预期在审计报告中沟通某事项造成的负面后果超过在公众利益方面产生的益处，我们确定不应在审计报告中沟通该事项。

（此页无正文）

立信会计师事务所
（特殊普通合伙）

中国注册会计师：张军书
（项目合伙人）

中国注册会计师：张家辉

中国·上海

2026年4月29日

二、财务报表

合并资产负债表

2025年12月31日

编制单位：中盐内蒙古化工股份有限公司

单位：元 币种：人民币

项目	附注	2025年12月31日	2024年12月31日
流动资产：			
货币资金	(一)	1,917,600,294.89	1,124,143,019.63
结算备付金			
拆出资金			
交易性金融资产			
衍生金融资产			
应收票据	(四)	1,266,140,079.14	1,103,603,046.83
应收账款	(五)	115,085,620.16	93,308,323.73
应收款项融资	(七)	445,325,557.56	884,473,807.19
预付款项	(八)	243,001,957.70	182,494,688.56
应收保费			
应收分保账款			
应收分保合同准备金			
其他应收款	(九)	17,907,758.69	72,107,248.44
其中：应收利息			
应收股利			
买入返售金融资产			
存货	(十)	1,083,848,855.77	903,129,791.12
其中：数据资源			
合同资产			
持有待售资产			
一年内到期的非流动资产			
其他流动资产	(十三)	148,152,930.58	119,818,642.98
流动资产合计		5,237,063,054.49	4,483,078,568.48
非流动资产：			
发放贷款和垫款			
债权投资			
其他债权投资			
长期应收款			
长期股权投资	(十七)	235,657,269.38	239,928,795.00
其他权益工具投资			
其他非流动金融资产	(十九)	20,864,374.20	21,956,630.00
投资性房地产	(二十一)	19,501,785.82	20,556,355.78
固定资产	(二十)	11,024,256,234.86	11,273,062,875.12
在建工程	(二十二)	1,274,298,144.86	594,568,241.29
生产性生物资产			
油气资产			
使用权资产	(二十五)	197,465,381.76	120,893,281.14
无形资产	(二十六)	7,945,733,485.21	1,161,309,787.27
其中：数据资源			
开发支出		2,611,571.42	

其中：数据资源			
商誉	(二十七)	600,290,362.80	600,290,362.80
长期待摊费用	(二十八)	4,168,219.18	1,688,601.26
递延所得税资产	(二十九)	216,541,107.24	160,414,892.81
其他非流动资产	(三十)	97,670,257.62	68,523,399.98
非流动资产合计		21,639,058,194.35	14,263,193,222.45
资产总计		26,876,121,248.84	18,746,271,790.93
流动负债：			
短期借款	(三十二)	2,771,712,597.58	658,694,853.44
向中央银行借款			
拆入资金			
交易性金融负债			
衍生金融负债			
应付票据	(三十五)	393,382,865.29	727,242,600.00
应付账款	(三十六)	2,319,052,472.29	1,944,677,371.94
预收款项			
合同负债	(三十八)	259,565,449.33	267,707,981.14
卖出回购金融资产款			
吸收存款及同业存放			
代理买卖证券款			
代理承销证券款			
应付职工薪酬	(三十九)	68,124,462.49	165,786,513.42
应交税费	(四十)	84,193,729.39	112,123,854.07
其他应付款	(四十一)	484,098,790.29	378,711,447.03
其中：应付利息			
应付股利		196,000,000	
应付手续费及佣金			
应付分保账款			
持有待售负债			
一年内到期的非流动负债	(四十三)	58,005,318.50	117,929,232.85
其他流动负债	(四十四)	775,598,326.29	632,851,068.53
流动负债合计		7,213,734,011.45	5,005,724,922.42
非流动负债：			
保险合同准备金			
长期借款	(四十五)	2,389,069,808.54	56,121,971.91
应付债券			
其中：优先股			
永续债			
租赁负债	(四十七)	122,340,987.54	93,993,836.10
长期应付款	(四十八)	8,805,987.65	8,216,486.20
长期应付职工薪酬	(四十九)		1,026,994.59
预计负债	(五十)	21,467,262.99	45,812,684.03
递延收益	(五十一)	129,426,083.76	131,912,306.37
递延所得税负债		207,505,103.55	218,696,126.89
其他非流动负债	(五十二)		
非流动负债合计		2,878,615,234.03	555,780,406.09
负债合计		10,092,349,245.48	5,561,505,328.51
所有者权益（或股东权益）：			

实收资本（或股本）	（五十三）	1,466,309,533.00	1,471,700,357.00
其他权益工具			
其中：优先股			
永续债			
资本公积	（五十五）	6,813,556,127.05	6,846,067,368.27
减：库存股	（五十六）	67,041,052.90	61,341,856.08
其他综合收益	（五十七）	-33,793,105.00	-33,793,105.00
专项储备	（五十八）	27,099,618.83	44,734,893.93
盈余公积	（五十九）	400,854,832.04	389,211,424.59
一般风险准备			
未分配利润	（六十）	3,389,349,672.20	3,507,536,383.14
归属于母公司所有者权益（或股东权益）合计		11,996,335,625.22	12,164,115,465.85
少数股东权益		4,787,436,378.14	1,020,650,996.57
所有者权益（或股东权益）合计		16,783,772,003.36	13,184,766,462.42
负债和所有者权益（或股东权益）总计		26,876,121,248.84	18,746,271,790.93

公司负责人：周杰 主管会计工作负责人：陈云泉 会计机构负责人：宋大勇

母公司资产负债表

2025年12月31日

编制单位：中盐内蒙古化工股份有限公司

单位：元 币种：人民币

项目	附注	2025年12月31日	2024年12月31日
流动资产：			
货币资金		1,825,129,848.14	717,236,777.64
交易性金融资产			
衍生金融资产			
应收票据		217,948,450.30	372,839,584.98
应收账款		8,594,211.54	6,717,936.54
应收款项融资		48,795,222.30	241,399,286.00
预付款项		83,337,401.32	10,498,484.39
其他应收款		144,192,091.40	361,127,305.06
其中：应收利息			
应收股利			
存货		91,513,585.19	84,265,259.19
其中：数据资源			
合同资产			
持有待售资产			
一年内到期的非流动资产			
其他流动资产		43,008,545.56	18,637,971.05
流动资产合计		2,462,519,355.75	1,812,722,604.85
非流动资产：			
债权投资			
其他债权投资			
长期应收款			

长期股权投资		11,157,652,718.36	7,076,481,119.12
其他权益工具投资			
其他非流动金融资产		10,436,094.20	10,952,250.00
投资性房地产		630,664.02	656,136.78
固定资产		763,860,234.01	673,287,581.16
在建工程		297,167,478.37	82,270,330.36
生产性生物资产			
油气资产			
使用权资产			1,869,845.84
无形资产		113,202,633.43	114,259,628.91
其中：数据资源			
开发支出			
其中：数据资源			
商誉			
长期待摊费用			
递延所得税资产		132,035,100.29	87,447,139.85
其他非流动资产		46,168,000.00	14,385,000.00
非流动资产合计		12,521,152,922.68	8,061,609,032.02
资产总计		14,983,672,278.43	9,874,331,636.87
流动负债：			
短期借款		1,505,764,015.98	
交易性金融负债			
衍生金融负债			
应付票据		95,973,104.16	121,947,600.00
应付账款		456,177,614.59	552,450,300.84
预收款项			
合同负债		23,158,344.49	20,280,635.71
应付职工薪酬		15,608,162.73	45,805,966.76
应交税费		6,584,996.87	6,750,848.52
其他应付款		3,376,384,612.94	380,203,579.89
其中：应付利息			
应付股利			
持有待售负债			
一年内到期的非流动负债			2,038,953.47
其他流动负债		142,358,178.46	219,998,407.47
流动负债合计		5,622,009,030.22	1,349,476,292.66
非流动负债：			
长期借款		964,860,105.85	
应付债券			
其中：优先股			
永续债			
租赁负债			
长期应付款			
长期应付职工薪酬			
预计负债		1,614,683.42	5,499,907.55
递延收益		4,057,073.15	2,518,551.87
递延所得税负债		129,038.95	128,698.10

其他非流动负债			
非流动负债合计		970,660,901.37	8,147,157.52
负债合计		6,592,669,931.59	1,357,623,450.18
所有者权益（或股东权益）：			
实收资本（或股本）		1,466,309,533.00	1,471,700,357.00
其他权益工具			
其中：优先股			
永续债			
资本公积		5,653,808,749.57	5,686,319,990.79
减：库存股		67,041,052.90	61,341,856.08
其他综合收益		-33,793,105.00	-33,793,105.00
专项储备			18,045,953.36
盈余公积		400,854,832.04	389,211,424.59
未分配利润		970,863,390.13	1,046,565,422.03
所有者权益（或股东权益）合计		8,391,002,346.84	8,516,708,186.69
负债和所有者权益（或股东权益）总计		14,983,672,278.43	9,874,331,636.87

公司负责人：周杰 主管会计工作负责人：陈云泉 会计机构负责人：宋大勇

合并利润表

2025年1—12月

单位：元 币种：人民币

项目	附注	2025年度	2024年度
一、营业总收入		11,343,134,247.28	12,892,522,230.94
其中：营业收入	（六十一）	11,343,134,247.28	12,892,522,230.94
利息收入			
已赚保费			
手续费及佣金收入			
二、营业总成本		11,320,609,504.06	11,938,066,217.47
其中：营业成本	（六十一）	10,267,447,196.82	10,638,104,685.81
利息支出			
手续费及佣金支出			
退保金			
赔付支出净额			
提取保险责任准备金净额			
保单红利支出			
分保费用			
税金及附加	（六十二）	150,535,491.73	202,111,745.20
销售费用	（六十三）	150,262,553.08	181,133,267.36
管理费用	（六十四）	434,666,404.46	532,516,958.82
研发费用	（六十五）	244,807,174.54	336,130,468.50
财务费用	（六十六）	72,890,683.43	48,069,091.78
其中：利息费用		79,407,028.56	61,942,113.79
利息收入		10,330,486.43	17,543,596.30
加：其他收益	（六十七）	66,975,391.92	101,784,167.78

投资收益（损失以“-”号填列）	（六十八）	21,111,434.92	9,040,253.53
其中：对联营企业和合营企业的投资收益		30,728,474.38	20,224,348.28
以摊余成本计量的金融资产终止确认收益		-9,617,039.46	-11,186,466.44
汇兑收益（损失以“-”号填列）			
净敞口套期收益（损失以“-”号填列）			
公允价值变动收益（损失以“-”号填列）	（七十）	-1,092,255.80	-1,480,727.61
信用减值损失（损失以“-”号填列）	（七十一）	4,836,977.20	139,146.39
资产减值损失（损失以“-”号填列）	（七十二）	-48,386,707.72	-99,794,600.27
资产处置收益（损失以“-”号填列）	（七十三）	51,109,821.20	50,939,346.19
三、营业利润（亏损以“-”号填列）		117,079,404.94	1,015,083,599.48
加：营业外收入	（七十四）	11,158,487.24	9,913,386.27
减：营业外支出	（七十五）	16,055,211.56	113,095,988.83
四、利润总额（亏损总额以“-”号填列）		112,182,680.62	911,900,996.92
减：所得税费用	（七十六）	-3,094,532.34	223,048,593.75
五、净利润（净亏损以“-”号填列）		115,277,212.96	688,852,403.17
（一）按经营持续性分类			
1.持续经营净利润（净亏损以“-”号填列）		115,277,212.96	688,852,403.17
2.终止经营净利润（净亏损以“-”号填列）			
（二）按所有权归属分类			
1.归属于母公司股东的净利润（净亏损以“-”号填列）		73,949,395.49	518,792,627.42
2.少数股东损益（净亏损以“-”号填列）		41,327,817.47	170,059,775.75
六、其他综合收益的税后净额			
（一）归属母公司所有者的其他综合收益的税后净额			
1.不能重分类进损益的其他综合收益			
（1）重新计量设定受益计划变动额			
（2）权益法下不能转损益的其他综合收益			
（3）其他权益工具投资公允价值变动			
（4）企业自身信用风险公允价值变动			
2.将重分类进损益的其他综合收益			
（1）权益法下可转损益的其他综合收益			
（2）其他债权投资公允价值变动			
（3）金融资产重分类计入其他综合收益的金额			
（4）其他债权投资信用减值准备			
（5）现金流量套期储备			
（6）外币财务报表折算差额			

(7) 其他			
(二) 归属于少数股东的其他综合收益的税后净额			
七、综合收益总额		115,277,212.96	688,852,403.17
(一) 归属于母公司所有者的综合收益总额		73,949,395.49	518,792,627.42
(二) 归属于少数股东的综合收益总额		41,327,817.47	170,059,775.75
八、每股收益：			
(一) 基本每股收益(元/股)		0.0504	0.3555
(二) 稀释每股收益(元/股)		0.0504	0.3555

司负责人：周杰 主管会计工作负责人：陈云泉 会计机构负责人：宋大勇

母公司利润表

2025年1—12月

单位：元 币种：人民币

项目	附注	2025年度	2024年度
一、营业收入		722,602,601.31	3,276,160,014.96
减：营业成本		659,011,481.36	3,071,384,639.72
税金及附加		38,458,402.64	38,853,911.05
销售费用		22,932,605.48	20,123,953.00
管理费用		79,853,608.08	144,847,625.75
研发费用		3,969,061.55	
财务费用		23,221,366.75	-6,444,780.50
其中：利息费用		26,439,216.07	196,749.20
利息收入		6,747,451.66	7,595,655.66
加：其他收益		12,378,500.27	2,339,942.08
投资收益（损失以“-”号填列）		201,007,362.69	1,791,553,230.30
其中：对联营企业和合营企业的投资收益		1,171,599.24	-5,572,741.39
以摊余成本计量的金融资产终止确认收益		-4,164,236.55	
净敞口套期收益（损失以“-”号填列）			
公允价值变动收益（损失以“-”号填列）		-516,155.80	514,792.39
信用减值损失（损失以“-”号填列）		-39,250,050.39	-41,188,733.25
资产减值损失（损失以“-”号填列）		1,122,988.80	1,737,405.27
资产处置收益（损失以“-”号填列）		10,419.64	2,180.18
二、营业利润（亏损以“-”号填列）		69,909,140.66	1,762,353,482.91
加：营业外收入		2,351,561.92	3,847,779.94
减：营业外支出		414,247.64	15,869,999.85
三、利润总额（亏损总额以“-”号填列）		71,846,454.94	1,750,331,263.00
减：所得税费用		-44,587,619.59	-2,132,947.34
四、净利润（净亏损以“-”号填列）		116,434,074.53	1,752,464,210.34
(一) 持续经营净利润（净亏损以“-”号填列）		116,434,074.53	1,752,464,210.34
(二) 终止经营净利润（净亏损以“-”号填列）			

五、其他综合收益的税后净额			
（一）不能重分类进损益的其他综合收益			
1.重新计量设定受益计划变动额			
2.权益法下不能转损益的其他综合收益			
3.其他权益工具投资公允价值变动			
4.企业自身信用风险公允价值变动			
（二）将重分类进损益的其他综合收益			
1.权益法下可转损益的其他综合收益			
2.其他债权投资公允价值变动			
3.金融资产重分类计入其他综合收益的金额			
4.其他债权投资信用减值准备			
5.现金流量套期储备			
6.外币财务报表折算差额			
7.其他			
六、综合收益总额		116,434,074.53	1,752,464,210.34
七、每股收益：			
（一）基本每股收益(元/股)			
（二）稀释每股收益(元/股)			

公司负责人：周杰 主管会计工作负责人：陈云泉 会计机构负责人：宋大勇

合并现金流量表
2025年1—12月

单位：元 币种：人民币

项目	附注	2025年度	2024年度
一、经营活动产生的现金流量：			
销售商品、提供劳务收到的现金		7,033,806,372.64	8,346,292,990.92
客户存款和同业存放款项净增加额			
向中央银行借款净增加额			
向其他金融机构拆入资金净增加额			
收到原保险合同保费取得的现金			
收到再保业务现金净额			
保户储金及投资款净增加额			
收取利息、手续费及佣金的现金			
拆入资金净增加额			
回购业务资金净增加额			
代理买卖证券收到的现金净额			
收到的税费返还		73,546,602.31	31,223,343.85
收到其他与经营活动有关的现金		307,834,759.54	581,459,869.67
经营活动现金流入小计		7,415,187,734.49	8,958,976,204.44
购买商品、接受劳务支付的现金		5,113,611,268.93	5,112,116,429.72
客户贷款及垫款净增加额			
存放中央银行和同业款项净增加额			
支付原保险合同赔付款项的现金			

拆出资金净增加额			
支付利息、手续费及佣金的现金			
支付保单红利的现金			
支付给职工及为职工支付的现金		1,379,682,673.35	1,867,225,067.52
支付的各项税费		597,675,983.00	1,061,305,117.50
支付其他与经营活动有关的现金		240,955,677.07	336,250,588.87
经营活动现金流出小计		7,331,925,602.35	8,376,897,203.61
经营活动产生的现金流量净额		83,262,132.14	582,079,000.83
二、投资活动产生的现金流量：			
收回投资收到的现金			
取得投资收益收到的现金		35,000,000.00	55,002,371.69
处置固定资产、无形资产和其他长期资产收回的现金净额		6,436,683.99	3,458,760.00
处置子公司及其他营业单位收到的现金净额			
收到其他与投资活动有关的现金			
投资活动现金流入小计		41,436,683.99	58,461,131.69
购建固定资产、无形资产和其他长期资产支付的现金		6,978,551,472.87	626,186,668.02
投资支付的现金			
质押贷款净增加额			
取得子公司及其他营业单位支付的现金净额			
支付其他与投资活动有关的现金			
投资活动现金流出小计		6,978,551,472.87	626,186,668.02
投资活动产生的现金流量净额		-6,937,114,788.88	-567,725,536.33
三、筹资活动产生的现金流量：			
吸收投资收到的现金		3,920,000,000.00	
其中：子公司吸收少数股东投资收到的现金		3,920,000,000.00	
取得借款收到的现金		5,694,000,000.00	785,599,969.65
收到其他与筹资活动有关的现金			1,420.35
筹资活动现金流入小计		9,614,000,000.00	785,601,390.00
偿还债务支付的现金		1,318,632,004.42	803,717,995.58
分配股利、利润或偿付利息支付的现金		248,545,253.17	648,915,718.16
其中：子公司支付给少数股东的股利、利润			58,800,000.00
支付其他与筹资活动有关的现金		99,118,189.43	390,996,914.80
筹资活动现金流出小计		1,666,295,447.02	1,843,630,628.54
筹资活动产生的现金流量净额		7,947,704,552.98	-1,058,029,238.54
四、汇率变动对现金及现金等价物的影响		1,684,142.94	2,236,796.55
五、现金及现金等价物净增加额		1,095,536,039.18	-1,041,438,977.49
加：期初现金及现金等价物余额		629,244,528.88	1,670,683,506.37
六、期末现金及现金等价物余额		1,724,780,568.06	629,244,528.88

公司负责人：周杰 主管会计工作负责人：陈云泉 会计机构负责人：宋大勇

母公司现金流量表

2025年1—12月

单位：元 币种：人民币

项目	附注	2025年度	2024年度
一、经营活动产生的现金流量：			
销售商品、提供劳务收到的现金		1,588,219,955.97	1,240,585,057.14
收到的税费返还		202,987.60	7,653,917.13
收到其他与经营活动有关的现金		3,892,906,159.02	4,559,674,821.82
经营活动现金流入小计		5,481,329,102.59	5,807,913,796.09
购买商品、接受劳务支付的现金		641,364,070.30	126,156,016.76
支付给职工及为职工支付的现金		304,766,571.69	320,703,748.39
支付的各项税费		32,845,766.61	65,240,390.19
支付其他与经营活动有关的现金		1,566,578,123.76	6,067,139,148.63
经营活动现金流出小计		2,545,554,532.36	6,579,239,303.97
经营活动产生的现金流量净额		2,935,774,570.23	-771,325,507.88
二、投资活动产生的现金流量：			
收回投资收到的现金			
取得投资收益收到的现金		204,000,000.00	197,125,971.69
处置固定资产、无形资产和其他长期资产收回的现金净额		25,300.00	
处置子公司及其他营业单位收到的现金净额			
收到其他与投资活动有关的现金			
投资活动现金流入小计		204,025,300.00	197,125,971.69
购建固定资产、无形资产和其他长期资产支付的现金		112,253,715.72	13,629,593.18
投资支付的现金		4,080,000,000.00	
取得子公司及其他营业单位支付的现金净额			
支付其他与投资活动有关的现金			
投资活动现金流出小计		4,192,253,715.72	13,629,593.18
投资活动产生的现金流量净额		-3,988,228,415.72	183,496,378.51
三、筹资活动产生的现金流量：			
吸收投资收到的现金			
取得借款收到的现金		2,716,000,000.00	
收到其他与筹资活动有关的现金			
筹资活动现金流入小计		2,716,000,000.00	
偿还债务支付的现金		252,000,000.00	
分配股利、利润或偿付利息支付的现金		206,367,881.76	403,729,109.63
支付其他与筹资活动有关的现金		98,379,711.43	3,158,790.24
筹资活动现金流出小计		556,747,593.19	406,887,899.87
筹资活动产生的现金流量净额		2,159,252,406.81	-406,887,899.87
四、汇率变动对现金及现金等价物的影响			
五、现金及现金等价物净增加额			
加：期初现金及现金等价物余额		611,159,178.80	1,605,876,208.04
六、期末现金及现金等价物余额			
		1,717,957,740.12	611,159,178.80

公司负责人：周杰 主管会计工作负责人：陈云泉 会计机构负责人：宋大勇

合并所有者权益变动表
2025年1—12月

单位：元 币种：人民币

项目	2025年度														少数股东权益	所有者权益合计
	归属于母公司所有者权益															
	实收资本 (或股本)	其他权益工具			资本公 积	减：库 存股	其他综 合收益	专项储 备	盈余公 积	一般风 险准备	未分配 利润	其他	小计			
	优 先 股	永 续 债	其 他													
一、上年年末余额	1,471,700,357.00				6,846,067,368.27	61,341,856.08	-33,793,105.00	44,734,893.93	389,211,424.59		3,507,536,383.14		12,164,115,465.85	1,020,650,996.57	13,184,766,462.42	
加：会计政策变更																
前期差错更正																
其他																
二、本年期初余额	1,471,700,357.00				6,846,067,368.27	61,341,856.08	-33,793,105.00	44,734,893.93	389,211,424.59		3,507,536,383.14		12,164,115,465.85	1,020,650,996.57	13,184,766,462.42	
三、本期增减变动金额（减少以“－”号填列）	-5,390,824.00				-32,511,241.22	5,699,196.82		-17,635,275.10	11,643,407.45		-118,186,710.94		-167,779,840.63	3,766,785,381.57	3,599,005,540.94	
（一）综合收益总额											73,949,395.49		73,949,395.49	41,327,817.47	115,277,212.96	
（二）所有者投入和减少资本	-5,390,824.00				-32,511,241.22	5,699,196.82							-43,601,262.04	3,922,599,958.27	3,878,998,696.23	
1. 所有者投入的普通股														3,920,000,000.00	3,920,000,000.00	
2. 其他权益工具持有者投入资本																
3. 股份支付计入所有者权益的金额																
4. 其他	-5,390,824.00				-32,511,241.22	5,699,196.82							-43,601,262.04	2,599,958.27	-41,001,303.77	
（三）利润分配									11,643,407.45		-192,136,106.43		-180,492,698.98	-196,000,000.00	-376,492,698.98	
1. 提取盈余公积									11,643,407.45		-11,643,407.45					
2. 提取一般风险准备																
3. 对所有者（或股东）的分配											-180,492,698.98		-180,492,698.98	-196,000,000.00	-376,492,698.98	

中盐内蒙古化工股份有限公司2025 年年度报告

(一) 综合收益总额										518,792.62 7.42		518,792.62 7.42	170,059,775.7 5	688,852,403.17
(二) 所有者投入和减少资本	-524,432.00			-176,085.707.74	-45,374,654.65							-131,235.485.09	-14,262,670.00	-145,498,155.09
1. 所有者投入的普通股														
2. 其他权益工具持有者投入资本														
3. 股份支付计入所有者权益的金额	-524,432.00			24,651,622.26	-7,837,880.24							31,965,070.50		31,965,070.50
4. 其他				-200,737.330.00	-37,536,774.41							-163,200,555.59	-14,262,670.00	-177,463,225.59
(三) 利润分配								175,078.092.39		-578,467.681.26		-403,389.588.87	-58,800,000.00	-462,189,588.87
1. 提取盈余公积								175,078.092.39		-175,078.092.39				
2. 提取一般风险准备														
3. 对所有者(或股东)的分配										-403,389.588.87		-403,389.588.87	-58,800,000.00	-462,189,588.87
4. 其他														
(四) 所有者权益内部结转														
1. 资本公积转增资本(或股本)														
2. 盈余公积转增资本(或股本)														
3. 盈余公积弥补亏损														
4. 设定受益计划变动额结转留存收益														
5. 其他综合收益结转留存收益														
6. 其他														
(五) 专项储备								-18,704.273.17				-18,704.273.17	-20,340,541.01	-39,044,814.18
1. 本期提取								62,197.075.61				62,197.075.61	7,422,345.41	69,619,421.02
2. 本期使用								80,901.348.78				80,901.348.78	27,762,886.42	108,664,235.20
(六) 其他														
四、本期期末余额	1,471,700,			6,846,067,	61,341.85	-33,793.1	44,734.89	389,211.4		3,507,536.3		12,164,115	1,020,650,996	13,184,766,462

	357.00			368.27	6.08	05.00	3.93	24.59		83.14		,465.85	.57	.42
--	--------	--	--	--------	------	-------	------	-------	--	-------	--	---------	-----	-----

公司负责人：周杰 主管会计工作负责人：陈云泉 会计机构负责人：宋大勇

母公司所有者权益变动表
2025年1—12月

单位：元 币种：人民币

项目	2025年度										
	实收资本 (或股本)	其他权益工具			资本公积	减：库存股	其他综合 收益	专项储备	盈余公积	未分配利 润	所有者权 益合计
		优先股	永续债	其他							
一、上年年末余额	1,471,700,357.00				5,686,319,990.79	61,341,856.08	-33,793,105.00	18,045,953.36	389,211,424.59	1,046,565,422.03	8,516,708,186.69
加：会计政策变更											
前期差错更正											
其他											
二、本年期初余额	1,471,700,357.00				5,686,319,990.79	61,341,856.08	-33,793,105.00	18,045,953.36	389,211,424.59	1,046,565,422.03	8,516,708,186.69
三、本期增减变动金额（减少以“－”号填列）	-5,390,824.00				-32,511,241.22	5,699,196.82		-18,045,953.36	11,643,407.45	-75,702,031.90	-125,705,839.85
（一）综合收益总额										116,434,074.53	116,434,074.53
（二）所有者投入和减少资本	-5,390,824.00				-32,511,241.22	5,699,196.82					-43,601,262.04
1. 所有者投入的普通股											
2. 其他权益工具持有者投入资本											
3. 股份支付计入所有者权益的金额											
4. 其他	-5,390,824.00				-32,511,241.22	5,699,196.82					-43,601,262.04
（三）利润分配									11,643,407.45	-192,136,106.43	-180,492,698.98
1. 提取盈余公积									11,643,407.45	-11,643,407.45	
2. 对所有者（或股东）的分配										-180,492,698.98	-180,492,698.98
3. 其他											
（四）所有者权益内部结转											
1. 资本公积转增资本（或股											

中盐内蒙古化工股份有限公司2025年年度报告

本)											
2. 盈余公积转增资本(或股本)											
3. 盈余公积弥补亏损											
4. 设定受益计划变动额结转留存收益											
5. 其他综合收益结转留存收益											
6. 其他											
(五) 专项储备								-18,045,953.36			-18,045,953.36
1. 本期提取								9,118,931.16			9,118,931.16
2. 本期使用								27,164,884.52			27,164,884.52
(六) 其他											
四、本期期末余额	1,466,309,533.00				5,653,808,749.57	67,041,052.90	-33,793,105.00		400,854,832.04	970,863,390.13	8,391,002,346.84

项目	2024 年度										
	实收资本 (或股本)	其他权益工具			资本公积	减：库存股	其他综合 收益	专项储备	盈余公积	未分配利 润	所有者权 益合计
		优先股	永续债	其他							
一、上年年末余额	1,472,224,789.00				5,661,668,368.53	106,716,510.73	-33,793,105.00	18,459,602.76	213,965,003.56	-127,262,778.41	7,098,545,369.71
加：会计政策变更											
前期差错更正											
其他											
二、本年期初余额	1,472,224,789.00				5,661,668,368.53	106,716,510.73	-33,793,105.00	18,459,602.76	213,965,003.56	-127,262,778.41	7,098,545,369.71
三、本期增减变动金额(减少以“-”号填列)	-524,432.00				24,651,622.26	-45,374,654.65		-413,649.40	175,246,421.03	1,173,828,200.44	1,418,162,816.98
(一) 综合收益总额										1,752,464,210.34	1,752,464,210.34
(二) 所有者投入和减少资本	-524,432.00				24,651,622.26	-45,374,654.65					69,501,844.91
1. 所有者投入的普通股											
2. 其他权益工具持有者投入资本											

中盐内蒙古化工股份有限公司2025年年度报告

3. 股份支付计入所有者权益的金额	-524,432.00				24,651,622.26	-7,837,880.24					31,965,070.50
4. 其他						-37,536,774.41					37,536,774.41
(三) 利润分配									175,246,421.03	-578,636,009.90	-403,389,588.87
1. 提取盈余公积									175,246,421.03	-175,246,421.03	
2. 对所有者(或股东)的分配										-403,389,588.87	-403,389,588.87
3. 其他											
(四) 所有者权益内部结转											
1. 资本公积转增资本(或股本)											
2. 盈余公积转增资本(或股本)											
3. 盈余公积弥补亏损											
4. 设定受益计划变动额结转留存收益											
5. 其他综合收益结转留存收益											
6. 其他											
(五) 专项储备								-413,649.40			-413,649.40
1. 本期提取								9,350,967.84			9,350,967.84
2. 本期使用								9,764,617.24			9,764,617.24
(六) 其他											
四、本期期末余额	1,471,700,357.00				5,686,319,990.79	61,341,856.08	-33,793,105.00	18,045,953.36	389,211,424.59	1,046,565,422.03	8,516,708,186.69

公司负责人：周杰 主管会计工作负责人：陈云泉 会计机构负责人：宋大勇

三、公司基本情况

1、公司概况

√适用 □不适用

中盐内蒙古化工股份有限公司(原名内蒙古兰太实业股份有限公司,以下简称“中盐化工”或“公司”)是经内蒙古自治区人民政府内政股批字[1998]22号文批准,以中盐吉兰泰盐化集团有限公司(以下简称“吉盐化集团”)作为主要发起人成立的股份公司,于1998年12月31日由内蒙古自治区工商行政管理局颁发了企业法人营业执照,登记注册资本为人民币112,652,899.00元。2000年10月,经中国证券监督管理委员会(以下简称“中国证监会”)证监发行字[2000]15号文批准,中盐化工向社会公开发行人民币普通股6,000万股,后经两次公积金转增股本,中盐化工注册资本变更为人民币359,118,030.00元。中盐化工于2005年6月7日接到控股股东吉盐化集团通知,国务院国有资产监督管理委员会于2005年6月6日对《关于吉盐化集团部分国有产权划转中国盐业总公司的请示》和《关于吉盐化集团部分国有产权无偿上划中国盐业总公司的请示》作出了批复。根据企业国有资产无偿划转的有关规定,自2004年9月1日起,将吉盐化集团64.09%的国有产权无偿划归中国盐业集团有限公司(以下简称“中盐集团”)持有。2005年6月17日,内蒙古自治区阿拉善行政公署与中盐集团签署“关于中盐吉兰泰盐化集团有限公司35.91%股权转让协议”,中盐集团以10,000.00万元人民币受让内蒙古自治区阿拉善行政公署对公司35.91%股权。本次产权划转完成后中盐集团直接持有吉盐化集团100.00%的产权,从而间接控制中盐化工,成为中盐化工实际控制人。

2006年4月10日,中盐化工的股权分置改革方案经股东大会审议通过,以截止2006年4月10日公司总股本为基数,股权登记日登记在册的流通股股东每10股将获得非流通股股东送给的3.2股股份,全体流通股股东共计获得非流通股股东送给的39,936,000股股份;股权分置改革完成后,吉盐化集团持有中盐化工的股本由212,686,030股变为176,436,880股,持股比例由59.22%变为49.13%。2015年12月30日,中国证监会《关于核准内蒙古兰太实业股份有限公司非公开发行股票批复》(证监许可[2015]3107号),核准公司向不超过十名合格投资者非公开发行不超过8,354万股新股,公司于2016年1月29日完成78,913,043股新股发行,发行后公司股份总数变更为438,031,073股。2019年12月26日,公司依据中国证监会证监许可[2019]2661号《关于核准内蒙古兰太实业股份有限公司向中盐吉兰泰盐化集团有限公司发行股份购买资产并募集配套资金的批复》,核准向吉盐化集团发行398,052,972股股份购买相关资产,该事项经立信会计师事务所(特殊普通合伙)审验通过,并出具了信会师报字[2020]第ZG20005号验资报告。发行后公司股份总数变更为836,084,045股。2020年4月16日,公司依据中国证监会证监许可[2019]2661号《关于核准内蒙古兰太实业股份有限公司向中盐吉兰泰盐化集团有限公司发行股份购买资产并募集配套资金的批复》,向21名投资者发行121,580,547股股份,该事项经立信会计师事务所(特殊普通合伙)审验通过,并出具了信会师报字[2020]第ZG10930号验资报告。截止2020年12月31日,公司股份总数变更为957,664,592股。

2022年6月30日,公司完成了向349名激励对象首次授予1,125.48万股限制性股票,在中国结算上海分公司办理完成了2021年限制性股票激励计划的首次授予登记工作,截止2022年6月30日,公司股份总数变更为968,919,392股。2022年8月9日,公司完成了向121名激励对象预留授予221.735万股限制性股票在中国结算上海分公司办理完成了2021年限制性股票激励计划的预留部分授予登记工作。截止2022年8月9日,公司股份总数变更为971,136,742股,2022年7月28日,公司依据中国证监会证监许可[2022]1628号《关于核准中盐内蒙古化工股份有限公司非公开发行股票的批复》,核准公司非公开发行不超过287,299,377股新股,有效期12个月。截止2022年11月16日,本次发行获配的24名发行对象足额缴纳的申购款人民币2,022,127,446.33元。该事项经天职国际会计师事务所(特殊普通合伙)审验通过,并出具了天职业字[2022]4511号验资报告,变更后的股本金额为人民币1,132,777,625.00元。

2023年6月13日,以2022年末总股本1,132,777,625股为基数,向全体股东每10股派发现金红利4.94元(含税),并以2022年末总股本1,132,777,625.00股为基数进行资本公积转增股本,向全体股东每10股以资本公积转增3股,公司总股本由1,132,777,625股变更为1,472,610,913股。2023年6月25日,公司召开第八届董事会第十五次会议及第八届监事会第十一次会议,审议通过了《关于调整2021年限制性股票激励计划首次授予及预留部分授予回购价格议案》、《关于回购注销2021年限制性股票激励计划首次授予及预留部分授予限制性股票议案》。2023年8月公司已在中国登记结算有限责任公司上海分公司(以下简称“中登上海分公司”)开设了回购专用证券账户(证券账户号B885897883),并已向中登上海分公司申请办理12名激励对象全部已获授但尚未解除限售的386,124股限制性股票的回购注销手续。上述限制性股票于2023年8月15日完成注销,注销完成后,公司总股本将由1,472,610,913股变更为1,472,224,789股。

2024年9月21日,公司披露了《中盐内蒙古化工股份有限公司关于限制性股票回购注销完成的公告》(公告编号:2024-061),公司于2024年9月19日收到了中国证券登记结算有限责任公司上海分公司出具的《证券变更登记证明》,完成注销。本次回购注销限制性股票后,公司总股本由1,472,224,789股变更为1,471,700,357股。

2000年10月在上海证券交易所上市,公司股票代码:中盐化工600328。

2025年5月24日,公司披露了《中盐内蒙古化工股份有限公司关于限制性股票回购注销完成的公告》(公告编号:(临)2025-041),公司于2025年5月22日完成注销,收到中国证券登记结算有限责任公司上海分公司出具的《证券变更登记证明》,完成注销。本次回购注销限制性股票后,公司总股本由1,471,700,357股变更为1,466,309,533股。

所属行业为:其他基础化学原料制造类。截至2025年12月31日止,公司累计发行股本总数146,630.95万股,注册资本为146,630.95万元。

注册地:内蒙古自治区阿拉善盟阿拉善经济开发区(乌斯太镇)贺兰区。公司实际从事的主要经营活动为:公司及附属公司所属的行业性质为基础化工行业。经营范围:调味品生产;食盐生产;食盐批发;食品销售;食品添加剂生产;发电业务、输电业务、供(配)电业务;特种设备安装改

造修理；特种设备制造；危险化学品包装物及容器生产；住宿服务；餐饮服务；物业管理；食品生产；自来水生产与供应；天然水收集与分配；供暖服务；建设工程施工；检验检测服务；非食用盐加工；非食用盐销售；海洋生物活性物质提取、纯化、合成技术研发；生物基材料制造；生物基材料销售；食品添加剂销售；热力生产和供应；农产品的生产、销售、加工、运输、贮藏及其他相关服务；污水处理及其再生利用；轴承、齿轮和传动部件制造；物料搬运装备制造；化工产品生产(不含许可类化工产品)；化工产品销售(不含许可类化工产品)；通用设备修理；建筑材料销售；国内货物运输代理；装卸搬运；机械设备租赁；普通机械设备安装服务；技术服务、技术开发、技术咨询、技术交流、技术转让、技术推广。

公司的母公司为中盐吉兰泰盐化集团有限公司，公司的最终母公司为中国盐业集团有限公司。

本财务报表业经公司董事会于 2026 年 4 月 29 日批准报出。

四、财务报表的编制基础

1、编制基础

本公司财务报表以持续经营为编制基础。本财务报表按照财政部颁布的《企业会计准则——基本准则》和各项具体会计准则、企业会计准则应用指南、企业会计准则解释及其他相关规定（以下合称“企业会计准则”），以及中国证券监督管理委员会《公开发行证券的公司信息披露编报规则第 15 号——财务报告的一般规定》的相关规定编制。

2、持续经营

适用 不适用

公司不存在导致报告期末起 12 个月内的持续经营假设产生重大疑虑的事项或情况。

五、重要会计政策及会计估计

具体会计政策和会计估计提示：

适用 不适用

以下披露内容已涵盖了本公司根据实际生产经营特点制定的具体会计政策和会计估计。

1、遵循企业会计准则的声明

本公司所编制的财务报表符合企业会计准则的要求，真实、完整地反映了公司的财务状况、经营成果、股东权益变动和现金流量等有关信息。

2、会计期间

本公司会计年度自公历 1 月 1 日起至 12 月 31 日止。

3、营业周期

适用 不适用

本公司营业周期为 12 个月。

4、记账本位币

本公司的记账本位币为人民币。

5、重要性标准确定方法和选择依据

√适用 □不适用

项目	重要性标准
重要的应收账款核销	单笔金额超过 100 万元的应收账款
重要的应收账款坏账准备收回或转回金额	单笔金额超过 100 万元的应收账款
重要的其他应收账款坏账准备收回或转回金额	单笔金额超过 30 万元的其他应收账款
按单项计提坏账准备的其他应收款项	单笔金额超过 30 万元的其他应收账款
重要的在建工程	单个项目预算超过 600 万元的在建工程
账龄超过一年且金额重要的应付账款	单项账龄超过 1 年且单笔金额超过 200 万元的应付账款
账龄超过一年的重要合同负债	单项账龄超过 1 年且单笔金额超过 100 万元的合同负债
账龄超过一年或逾期的重要其他应付款项	单项账龄超过 1 年且单笔金额超过 100 万元的其他应付款
重要的资本化研发项目	单个项目金额超过 200 万元的研发项目

6、同一控制下和非同一控制下企业合并的会计处理方法

√适用 □不适用

同一控制下企业合并：合并方在企业合并中取得的资产和负债（包括最终控制方收购被合并方而形成的商誉），按照合并日被合并方资产、负债在最终控制方合并财务报表中的账面价值为基础计量。在合并中取得的净资产账面价值与支付的合并对价账面价值（或发行股份面值总额）的差额，调整资本公积中的股本溢价，资本公积中的股本溢价不足冲减的，调整留存收益。

非同一控制下企业合并：合并成本为购买方在购买日为取得被购买方的控制权而付出的资产、发生或承担的负债以及发行的权益性证券的公允价值。合并成本大于合并中取得的被购买方可辨认净资产公允价值份额的差额，确认为商誉；合并成本小于合并中取得的被购买方可辨认净资产公允价值份额的差额，计入当期损益。在合并中取得的被购买方符合确认条件的各项可辨认资产、负债及或有负债在购买日按公允价值计量。

为企业合并发生的直接相关费用于发生时计入当期损益；为企业合并而发行权益性证券或债务性证券的交易费用，计入权益性证券或债务性证券的初始确认金额。

7、控制的判断标准和合并财务报表的编制方法

√适用 □不适用

1、控制的判断标准

合并财务报表的合并范围以控制为基础确定，合并范围包括本公司及全部子公司。控制，是指公司拥有对被投资方的权力，通过参与被投资方的相关活动而享有可变回报，并且有能力运用对被投资方的权力影响其回报金额。

2、合并程序

本公司将整个企业集团视为一个会计主体，按照统一的会计政策编制合并财务报表，反映本企业集团整体财务状况、经营成果和现金流量。本公司与子公司、子公司相互之间发生的内部交

易的影响予以抵销。内部交易表明相关资产发生减值损失的，全额确认该部分损失。如子公司采用的会计政策、会计期间与本公司不一致的，在编制合并财务报表时，按本公司的会计政策、会计期间进行必要的调整。

子公司所有者权益、当期净损益和当期综合收益中属于少数股东的份额分别在合并资产负债表中所有者权益项目下、合并利润表中净利润项目下和综合收益总额项目下单独列示。子公司少数股东分担的当期亏损超过了少数股东在该子公司期初所有者权益中所享有份额而形成的余额，冲减少数股东权益。

(1) 增加子公司或业务

在报告期内，因同一控制下企业合并增加子公司或业务的，将子公司或业务合并当期期初至报告期末的经营成果和现金流量纳入合并财务报表，同时对合并财务报表的期初数和比较报表的相关项目进行调整，视同合并后的报告主体自最终控制方开始控制时点起一直存在。

因追加投资等原因能够对同一控制下的被投资方实施控制的，在取得被合并方控制权之前持有的股权投资，在取得原股权之日与合并方和被合并方同处于同一控制之日孰晚日起至合并日之间已确认有关损益、其他综合收益以及其他净资产变动，分别冲减比较报表期间的期初留存收益或当期损益。

在报告期内，因非同一控制下企业合并增加子公司或业务的，以购买日确定的各项可辨认资产、负债及或有负债的公允价值为基础自购买日起纳入合并财务报表。

因追加投资等原因能够对非同一控制下的被投资方实施控制的，对于购买日之前持有的被购买方的股权，按照该股权在购买日的公允价值进行重新计量，公允价值与其账面价值的差额计入当期投资收益。购买日之前持有的被购买方的股权涉及的以后可重分类进损益的其他综合收益、权益法核算下的其他所有者权益变动转为购买日所属当期投资收益。

(2) 处置子公司

①一般处理方法

因处置部分股权投资或其他原因丧失了对被投资方控制权时，对于处置后的剩余股权投资，按照其在丧失控制权日的公允价值进行重新计量。处置股权取得的对价与剩余股权公允价值之和，减去按原持股比例计算应享有原有子公司自购买日或合并日开始持续计算的净资产的份额与商誉之和的差额，计入丧失控制权当期的投资收益。与原有子公司股权投资相关的以后可重分类进损益的其他综合收益、权益法核算下的其他所有者权益变动，在丧失控制权时转为当期投资收益。

②分步处置子公司

通过多次交易分步处置对子公司股权投资直至丧失控制权的，处置对子公司股权投资的各项交易的条款、条件以及经济影响符合以下一种或多种情况，通常表明该多次交易事项为一揽子交易：

- i. 这些交易是同时或者在考虑了彼此影响的情况下订立的；
- ii. 这些交易整体才能达成一项完整的商业结果；

iii. 一项交易的发生取决于其他至少一项交易的发生；

iv. 一项交易单独看是不经济的，但是和其他交易一并考虑时是经济的。

各项交易属于一揽子交易的，将各项交易作为一项处置子公司并丧失控制权的交易进行会计处理；在丧失控制权之前每一次处置价款与处置投资对应的享有该子公司净资产份额的差额，在合并财务报表中确认为其他综合收益，在丧失控制权时一并转入丧失控制权当期的损益。

各项交易不属于一揽子交易的，在丧失控制权之前，按不丧失控制权的情况下部分处置对子公司的股权投资进行会计处理；在丧失控制权时，按处置子公司一般处理方法进行会计处理。

(3) 购买子公司少数股权

因购买少数股权新取得的长期股权投资与按照新增持股比例计算应享有子公司自购买日或合并日开始持续计算的净资产份额之间的差额，调整合并资产负债表中的资本公积中的股本溢价，资本公积中的股本溢价不足冲减的，调整留存收益。

(4) 不丧失控制权的情况下部分处置对子公司的股权投资

处置价款与处置长期股权投资相对应享有子公司自购买日或合并日开始持续计算的净资产份额之间的差额，调整合并资产负债表中的资本公积中的股本溢价，资本公积中的股本溢价不足冲减的，调整留存收益。

8、合营安排分类及共同经营会计处理方法

√适用 不适用

合营安排分为共同经营和合营企业。

共同经营，是指合营方享有该安排相关资产且承担该安排相关负债的合营安排。

本公司确认与共同经营中利益份额相关的下列项目：

- (1) 确认本公司单独所持有的资产，以及按本公司份额确认共同持有的资产；
- (2) 确认本公司单独所承担的负债，以及按本公司份额确认共同承担的负债；
- (3) 确认出售本公司享有的共同经营产出份额所产生的收入；
- (4) 按本公司份额确认共同经营因出售产出所产生的收入；
- (5) 确认单独所发生的费用，以及按本公司份额确认共同经营发生的费用。

本公司对合营企业的投资采用权益法核算，详见本附注“七、17、长期股权投资”。

9、现金及现金等价物的确定标准

现金，是指本公司的库存现金以及可以随时用于支付的存款。现金等价物是指企业持有的期限短（一般指从购买日起三个月内到期）、流动性强、易于转换为已知金额现金、价值变动风险很小的投资。

10、外币业务和外币报表折算

√适用 不适用

1、外币业务

外币业务采用交易发生日的即期汇率作为折算汇率将外币金额折合成人民币记账。

资产负债表日外币货币性项目余额按资产负债表日即期汇率折算，由此产生的汇兑差额，除属于与购建符合资本化条件的资产相关的外币专门借款产生的汇兑差额按照借款费用资本化的原则处理外，均计入当期损益。

2、外币财务报表的折算

资产负债表中的资产和负债项目，采用资产负债表日的即期汇率折算；所有者权益项目除“未分配利润”项目外，其他项目采用发生时的即期汇率折算。利润表中的收入和费用项目，采用交易发生日的即期汇率（或：采用按照系统合理的方法确定的、与交易发生日即期汇率近似的汇率。提示：若采用此种方法，应明示何种方法何种口径）折算。

处置境外经营时，将与该境外经营相关的外币财务报表折算差额，自所有者权益项目转入处置当期损益。

11、金融工具

√适用 □不适用

本公司在成为金融工具合同的一方时，确认一项金融资产、金融负债或权益工具。

1、金融工具的分类

根据本公司管理金融资产的业务模式和金融资产的合同现金流量特征，金融资产于初始确认时分类为：以摊余成本计量的金融资产、以公允价值计量且其变动计入其他综合收益的金融资产和以公允价值计量且其变动计入当期损益的金融资产。

本公司将同时符合下列条件且未被指定为以公允价值计量且其变动计入当期损益的金融资产，分类为以摊余成本计量的金融资产：

- 业务模式是以收取合同现金流量为目标；
- 合同现金流量仅为对本金和以未偿付本金金额为基础的利息的支付。

本公司将同时符合下列条件且未被指定为以公允价值计量且其变动计入当期损益的金融资产，分类为以公允价值计量且其变动计入其他综合收益的金融资产（债务工具）：

- 业务模式既以收取合同现金流量又以出售该金融资产为目标；
- 合同现金流量仅为对本金和以未偿付本金金额为基础的利息的支付。

对于非交易性权益工具投资，本公司可以在初始确认时将其不可撤销地指定为以公允价值计量且其变动计入其他综合收益的金融资产（权益工具）。该指定在单项投资的基础上作出，且相关投资从发行者的角度符合权益工具的定义。

除上述以摊余成本计量和以公允价值计量且其变动计入其他综合收益的金融资产外，本公司将其余所有的金融资产分类为以公允价值计量且其变动计入当期损益的金融资产。在初始确认时，如果能够消除或显著减少会计错配，本公司可以将本应分类为以摊余成本计量或以公允价值计量

且其变动计入其他综合收益的金融资产不可撤销地指定为以公允价值计量且其变动计入当期损益的金融资产。

金融负债于初始确认时分类为：以公允价值计量且其变动计入当期损益的金融负债和以摊余成本计量的金融负债。

符合以下条件之一的金融负债可在初始计量时指定为以公允价值计量且其变动计入当期损益的金融负债：

1) 该项指定能够消除或显著减少会计错配。

2) 根据正式书面文件载明的企业风险管理或投资策略，以公允价值为基础对金融负债组合或金融资产和金融负债组合进行管理和业绩评价，并在企业内部以此为基础向关键管理人员报告。

3) 该金融负债包含需单独分拆的嵌入衍生工具。

2、金融工具的确认依据和计量方法

(1) 以摊余成本计量的金融资产

以摊余成本计量的金融资产包括应收票据、应收账款、其他应收款、长期应收款、债权投资等，按公允价值进行初始计量，相关交易费用计入初始确认金额；不包含重大融资成分的应收账款以及本公司决定不考虑不超过一年的融资成分的应收账款，以合同交易价格进行初始计量。

持有期间采用实际利率法计算的利息计入当期损益。

收回或处置时，将取得的价款与该金融资产账面价值之间的差额计入当期损益。

(2) 以公允价值计量且其变动计入其他综合收益的金融资产（债务工具）

以公允价值计量且其变动计入其他综合收益的金融资产（债务工具）包括应收款项融资、其他债权投资等，按公允价值进行初始计量，相关交易费用计入初始确认金额。该金融资产按公允价值进行后续计量，公允价值变动除采用实际利率法计算的利息、减值损失或利得和汇兑损益之外，均计入其他综合收益。

终止确认时，之前计入其他综合收益的累计利得或损失从其他综合收益中转出，计入当期损益。

(3) 以公允价值计量且其变动计入其他综合收益的金融资产（权益工具）

以公允价值计量且其变动计入其他综合收益的金融资产（权益工具）包括其他权益工具投资等，按公允价值进行初始计量，相关交易费用计入初始确认金额。该金融资产按公允价值进行后续计量，公允价值变动计入其他综合收益。取得的股利计入当期损益。

终止确认时，之前计入其他综合收益的累计利得或损失从其他综合收益中转出，计入留存收益。

(4) 以公允价值计量且其变动计入当期损益的金融资产

以公允价值计量且其变动计入当期损益的金融资产包括交易性金融资产、衍生金融资产、其他非流动金融资产等，按公允价值进行初始计量，相关交易费用计入当期损益。该金融资产按公允价值进行后续计量，公允价值变动计入当期损益。

(5) 以公允价值计量且其变动计入当期损益的金融负债

以公允价值计量且其变动计入当期损益的金融负债包括交易性金融负债、衍生金融负债等，按公允价值进行初始计量，相关交易费用计入当期损益。该金融负债按公允价值进行后续计量，公允价值变动计入当期损益。

终止确认时，其账面价值与支付的对价之间的差额计入当期损益。

(6) 以摊余成本计量的金融负债

以摊余成本计量的金融负债包括短期借款、应付票据、应付账款、其他应付款、长期借款、应付债券、长期应付款，按公允价值进行初始计量，相关交易费用计入初始确认金额。

持有期间采用实际利率法计算的利息计入当期损益。

终止确认时，将支付的对价与该金融负债账面价值之间的差额计入当期损益。

3、金融资产终止确认和金融资产转移的确认依据和计量方法

满足下列条件之一时，本公司终止确认金融资产：

- 收取金融资产现金流量的合同权利终止；
- 金融资产已转移，且已将金融资产所有权上几乎所有的风险和报酬转移给转入方；
- 金融资产已转移，虽然本公司既没有转移也没有保留金融资产所有权上几乎所有的风险和报酬，但是未保留对金融资产的控制。

本公司与交易对手方修改或者重新议定合同而且构成实质性修改的，则终止确认原金融资产，同时按照修改后的条款确认一项新金融资产。

发生金融资产转移时，如保留了金融资产所有权上几乎所有的风险和报酬的，则不终止确认该金融资产。

在判断金融资产转移是否满足上述金融资产终止确认条件时，采用实质重于形式的原则。

公司将金融资产转移区分为金融资产整体转移和部分转移。金融资产整体转移满足终止确认条件的，将下列两项金额的差额计入当期损益：

(1) 所转移金融资产的账面价值；

(2) 因转移而收到的对价，与原直接计入所有者权益的公允价值变动累计额（涉及转移的金融资产为以公允价值计量且其变动计入其他综合收益的金融资产（债务工具）的情形）之和。

金融资产部分转移满足终止确认条件的，将所转移金融资产整体的账面价值，在终止确认部分和未终止确认部分之间，按照各自的相对公允价值进行分摊，并将下列两项金额的差额计入当期损益：

(1) 终止确认部分的账面价值；

(2) 终止确认部分的对价，与原直接计入所有者权益的公允价值变动累计额中对应终止确认部分的金额（涉及转移的金融资产为以公允价值计量且其变动计入其他综合收益的金融资产（债务工具）的情形）之和。

金融资产转移不满足终止确认条件的，继续确认该金融资产，所收到的对价确认为一项金融负债。

4、金融负债终止确认

金融负债的现时义务全部或部分已经解除的，则终止确认该金融负债或其一部分；本公司若与债权人签订协议，以承担新金融负债方式替换现存金融负债，且新金融负债与现存金融负债的合同条款实质上不同的，则终止确认现存金融负债，并同时确认新金融负债。

对现存金融负债全部或部分合同条款作出实质性修改的，则终止确认现存金融负债或其一部分，同时将修改条款后的金融负债确认为一项新金融负债。

金融负债全部或部分终止确认时，终止确认的金融负债账面价值与支付对价（包括转出的非现金资产或承担的新金融负债）之间的差额，计入当期损益。

本公司若回购部分金融负债的，在回购日按照继续确认部分与终止确认部分的相对公允价值，将该金融负债整体的账面价值进行分配。分配给终止确认部分的账面价值与支付的对价（包括转出的非现金资产或承担的新金融负债）之间的差额，计入当期损益。

5、金融资产和金融负债的公允价值的确定方法

存在活跃市场的金融工具，以活跃市场中的报价确定其公允价值。不存在活跃市场的金融工具，采用估值技术确定其公允价值。在估值时，本公司采用在当前情况下适用并且有足够可利用数据和其他信息支持的估值技术，选择与市场参与者在相关资产或负债的交易中所考虑的资产或负债特征相一致的输入值，并优先使用相关可观察输入值。只有在相关可观察输入值无法取得或取得不切实可行的情况下，才使用不可观察输入值。

6、金融工具减值的测试方法及会计处理方法

本公司对以摊余成本计量的金融资产、以公允价值计量且其变动计入其他综合收益的金融资产（债务工具）和财务担保合同等以预期信用损失为基础进行减值会计处理。

本公司考虑有关过去事项、当前状况以及对未来经济状况的预测等合理且有依据的信息，以发生违约的风险为权重，计算合同应收的现金流量与预期能收到的现金流量之间差额的现值的概率加权金额，确认预期信用损失。

对于由《企业会计准则第14号——收入》规范的交易形成的应收款项和合同资产，无论是否包含重大融资成分，本公司始终按照相当于整个存续期内预期信用损失的金额计量其损失准备。

对于由《企业会计准则第21号——租赁》规范的交易形成的租赁应收款，本公司选择始终按照相当于整个存续期内预期信用损失的金额计量其损失准备。

对于其他金融工具，本公司在每个资产负债表日评估相关金融工具的信用风险自初始确认后的变动情况。

本公司通过比较金融工具在资产负债表日发生违约的风险与在初始确认日发生违约的风险，以确定金融工具预计存续期内发生违约风险的相对变化，以评估金融工具的信用风险自初始确认

后是否已显著增加。通常逾期超过 30 日，本公司即认为该金融工具的信用风险已显著增加，除非有确凿证据证明该金融工具的信用风险自初始确认后并未显著增加。

如果金融工具于资产负债表日的信用风险较低，本公司即认为该金融工具的信用风险自初始确认后并未显著增加。

如果该金融工具的信用风险自初始确认后已显著增加，本公司按照相当于该金融工具整个存续期内预期信用损失的金额计量其损失准备；如果该金融工具的信用风险自初始确认后并未显著增加，本公司按照相当于该金融工具未来 12 个月内预期信用损失的金额计量其损失准备。由此形成的损失准备的增加或转回金额，作为减值损失或利得计入当期损益。对于以公允价值计量且其变动计入其他综合收益的金融资产（债务工具），在其他综合收益中确认其损失准备，并将减值损失或利得计入当期损益，且不减少该金融资产在资产负债表中列示的账面价值。

如果有客观证据表明某项应收款项已经发生信用减值，则本公司在单项基础上对该应收款项计提减值准备。

除单项计提坏账准备的上述应收款项外，本公司依据信用风险特征将其余金融工具划分为若干组合，在组合基础上确定预期信用损失。本公司对应收票据、应收账款、应收款项融资、其他应收款、合同资产、长期应收款等计提预期信用损失的组合类别及确定依据如下：

项目	确定组合的分类	确定组合的依据	计量预期信用损失方法
应收账款	应收账款组合 1	应收海外客户	参考历史信用损失经验，结合当前状况以及对未来经济状况的预测，编制应收款项账龄与整个存续期预期信用损失率对照表，计算预期信用损失
	应收账款组合 2	应收关联方客户	
	应收账款组合 3	应收其他非关联方客户	
其他应收款	其他应收款组合 1	保证金、备用金、押金等风险较小的应收款项	参考历史信用损失经验，结合当前状况以及对未来经济状况的预测，编制应收款项账龄与整个存续期预期信用损失率对照表，计算预期信用损失
	其他应收款组合 2	应收关联方款项	
	其他应收款组合 3	非关联方往来款及其他	

组合的账龄与整个存续期预期信用损失率对照表如下：

账龄	应收账款组合 1 预期信用损失率 (%)	应收账款组合 2 预期信用损失率 (%)	应收账款组合 3 预期信用损失率 (%)
1 年以内 (含 1 年)	1.00	0.50	3.00
1-2 年	15.00	10.00	20.00
2-3 年	25.00	20.00	30.00
3-4 年	100.00	40.00	50.00
4-5 年	100.00	80.00	100.00
5 年以上	100.00	100.00	100.00

本公司不再合理预期金融资产合同现金流量能够全部或部分收回的，直接减记该金融资产的账面余额。

12、 应收票据

适用 不适用

13、 应收账款

适用 不适用

14、 应收款项融资

适用 不适用

15、 其他应收款

适用 不适用

16、 存货

适用 不适用

存货类别、发出计价方法、盘存制度、低值易耗品和包装物的摊销方法

适用 不适用

1、 存货的分类和成本

存货分类为：在途物资、原材料、周转材料、库存商品、在产品、发出商品、合同履行成本等。

存货按成本进行初始计量，存货成本包括采购成本、加工成本和其他使存货达到目前场所和状态所发生的支出。

2、 发出存货的计价方法

原材料、在产品、库存商品、发出商品等发出时采用加权平均法；低值易耗品领用时采用一次转销法摊销；周转用包装物按照预计的使用次数分次计入成本费用。

3、 存货的盘存制度

采用永续盘存制。

4、 低值易耗品和包装物的摊销方法

(1) 低值易耗品采用一次转销法；

(2) 包装物采用一次转销法。

存货跌价准备的确认标准和计提方法

适用 不适用

资产负债表日，存货应当按照成本与可变现净值孰低计量。当存货成本高于其可变现净值的，应当计提存货跌价准备。可变现净值，是指在日常活动中，存货的估计售价减去至完工时估计将要发生的成本、估计的销售费用以及相关税费后的金额。

产成品、库存商品和用于出售的材料等直接用于出售的商品存货，在正常生产经营过程中，以该存货的估计售价减去估计的销售费用和相关税费后的金额，确定其可变现净值；需要经过加工的材料存货，在正常生产经营过程中，以所生产的产成品的估计售价减去至完工时估计将要发生的成本、估计的销售费用和相关税费后的金额，确定其可变现净值；为执行销售合同或者劳务

合同而持有的存货，其可变现净值以合同价格为基础计算，若持有存货的数量多于销售合同订购数量的，超出部分的存货的可变现净值以一般销售价格为基础计算。

计提存货跌价准备后，如果以前减记存货价值的影响因素已经消失，导致存货的可变现净值高于其账面价值的，在原已计提的存货跌价准备金额内予以转回，转回的金额计入当期损益。

按照组合计提存货跌价准备的组合类别及确定依据、不同类别存货可变现净值的确定依据

适用 不适用

基于库龄确认存货可变现净值的各库龄组合可变现净值的计算方法和确定依据

适用 不适用

17、合同资产

适用 不适用

合同资产的确认方法及标准

适用 不适用

1、合同资产的确认方法及标准

本公司根据履行履约义务与客户付款之间的关系在资产负债表中列示合同资产或合同负债。本公司已向客户转让商品或提供服务而有权收取对价的权利（且该权利取决于时间流逝之外的其他因素）列示为合同资产。同一合同下的合同资产和合同负债以净额列示。本公司拥有的、无条件（仅取决于时间流逝）向客户收取对价的权利作为应收款项单独列示。

2、合同资产预期信用损失的确定方法及会计处理方法

合同资产的预期信用损失的确定方法及会计处理方法详见本附注“（五）11、金融工具减值的测试方法及会计处理方法”。

按照信用风险特征组合计提坏账准备的组合类别及确定依据

适用 不适用

基于账龄确认信用风险特征组合的账龄计算方法

适用 不适用

按照单项计提坏账准备的认定单项计提判断标准

适用 不适用

18、持有待售的非流动资产或处置组

适用 不适用

主要通过出售（包括具有商业实质的非货币性资产交换）而非持续使用一项非流动资产或处置组收回其账面价值的，划分为持有待售类别。

划分为持有待售的非流动资产或处置组的确认标准和会计处理方法

适用 不适用

本公司将同时满足下列条件的非流动资产或处置组划分为持有待售类别：

- （1）根据类似交易中出售此类资产或处置组的惯例，在当前状况下即可立即出售；

(2) 出售极可能发生，即本公司已经就一项出售计划作出决议且获得确定的购买承诺，预计出售将在一年内完成。有关规定要求本公司相关权力机构或者监管部门批准后方可出售的，已经获得批准。

划分为持有待售的非流动资产（不包括金融资产、递延所得税资产、职工薪酬形成的资产）或处置组，其账面价值高于公允价值减去出售费用后的净额的，账面价值减记至公允价值减去出售费用后的净额，减记的金额确认为资产减值损失，计入当期损益，同时计提持有待售资产减值准备。

终止经营的认定标准和列报方法

√适用 □不适用

终止经营是满足下列条件之一的、能够单独区分的组成部分，且该组成部分已被本公司处置或被本公司划归为持有待售类别：

(1) 该组成部分代表一项独立的主要业务或一个单独的主要经营地区；

(2) 该组成部分是拟对一项独立的主要业务或一个单独的主要经营地区进行处置的一项相关联计划的一部分；

(3) 该组成部分是专为转售而取得的子公司。

持续经营损益和终止经营损益在利润表中分别列示。终止经营的减值损失和转回金额等经营损益及处置损益作为终止经营损益列报。对于当期列报的终止经营，本公司在当期财务报表中，将原来作为持续经营损益列报的信息重新作为可比会计期间的终止经营损益列报。

19、长期股权投资

√适用 □不适用

1、共同控制、重大影响的判断标准

共同控制，是指按照相关约定对某项安排所共有的控制，并且该安排的相关活动必须经过分享控制权的参与方一致同意后才能决策。本公司与其他合营方一同对被投资单位实施共同控制且对被投资单位净资产享有权利的，被投资单位为本公司的合营企业。

重大影响，是指对被投资单位的财务和经营决策有参与决策的权力，但并不能够控制或者与其他方一起共同控制这些政策的制定。本公司能够对被投资单位施加重大影响的，被投资单位为本公司联营企业。

2、初始投资成本的确定

(1) 企业合并形成的长期股权投资

对于同一控制下的企业合并形成的对子公司的长期股权投资，在合并日按照取得被合并方所有者权益在最终控制方合并财务报表中的账面价值的份额作为长期股权投资的初始投资成本。长期股权投资初始投资成本与支付对价账面价值之间的差额，调整资本公积中的股本溢价；资本公积中的股本溢价不足冲减时，调整留存收益。因追加投资等原因能够对同一控制下的被投资单位实施控制的，按上述原则确认的长期股权投资的初始投资成本与达到合并前的长期股权投资账面

价值加上合并日进一步取得股份新支付对价的账面价值之和的差额，调整股本溢价，股本溢价不足冲减的，冲减留存收益。

对于非同一控制下的企业合并形成的对子公司的长期股权投资，按照购买日确定的合并成本作为长期股权投资的初始投资成本。因追加投资等原因能够对非同一控制下的被投资单位实施控制的，按照原持有的股权投资账面价值加上新增投资成本之和作为初始投资成本。

（2）通过企业合并以外的其他方式取得的长期股权投资

以支付现金方式取得的长期股权投资，按照实际支付的购买价款作为初始投资成本。

以发行权益性证券取得的长期股权投资，按照发行权益性证券的公允价值作为初始投资成本。

3、后续计量及损益确认方法

（1）成本法核算的长期股权投资

公司对子公司的长期股权投资，采用成本法核算，除非投资符合持有待售的条件。除取得投资时实际支付的价款或对价中包含的已宣告但尚未发放的现金股利或利润外，公司按照享有被投资单位宣告发放的现金股利或利润确认当期投资收益。

（2）权益法核算的长期股权投资

对联营企业和合营企业的长期股权投资，采用权益法核算。初始投资成本大于投资时应享有被投资单位可辨认净资产公允价值份额的差额，不调整长期股权投资的初始投资成本；初始投资成本小于投资时应享有被投资单位可辨认净资产公允价值份额的差额，计入当期损益，同时调整长期股权投资的成本。

公司按照应享有或应分担的被投资单位实现的净损益和其他综合收益的份额，分别确认投资收益和其他综合收益，同时调整长期股权投资的账面价值；按照被投资单位宣告分派的利润或现金股利计算应享有的部分，相应减少长期股权投资的账面价值；对于被投资单位除净损益、其他综合收益和利润分配以外所有者权益的其他变动（简称“其他所有者权益变动”），调整长期股权投资的账面价值并计入所有者权益。

在确认应享有被投资单位净损益、其他综合收益及其他所有者权益变动的份额时，以取得投资时被投资单位可辨认净资产的公允价值为基础，并按照公司的会计政策及会计期间，对被投资单位的净利润和其他综合收益等进行调整后确认。

公司与联营企业、合营企业之间发生的未实现内部交易损益按照应享有的比例计算归属于公司的部分，予以抵销，在此基础上确认投资收益，但投出或出售的资产构成业务的除外。与被投资单位发生的未实现内部交易损失，属于资产减值损失的，全额确认。

公司对合营企业或联营企业发生的净亏损，除负有承担额外损失义务外，以长期股权投资的账面价值以及其他实质上构成对合营企业或联营企业净投资的长期权益减记至零为限。合营企业或联营企业以后实现净利润的，公司在收益分享额弥补未确认的亏损分担额后，恢复确认收益分享额。

（3）长期股权投资的处置

处置长期股权投资，其账面价值与实际取得价款的差额，计入当期损益。

部分处置权益法核算的长期股权投资，剩余股权仍采用权益法核算的，原权益法核算确认的其他综合收益采用与被投资单位直接处置相关资产或负债相同的基础按相应比例结转，其他所有者权益变动按比例结转入当期损益。

因处置股权投资等原因丧失了对被投资单位的共同控制或重大影响的，原股权投资因采用权益法核算而确认的其他综合收益，在终止采用权益法核算时采用与被投资单位直接处置相关资产或负债相同的基础进行会计处理，其他所有者权益变动在终止采用权益法核算时全部转入当期损益。

因处置部分股权投资等原因丧失了对被投资单位控制权的，在编制个别财务报表时，剩余股权能够对被投资单位实施共同控制或重大影响的，改按权益法核算，并对该剩余股权视同自取得时即采用权益法核算进行调整，对于取得被投资单位控制权之前确认的其他综合收益采用与被投资单位直接处置相关资产或负债相同的基础按比例结转，因采用权益法核算确认的其他所有者权益变动按比例结转入当期损益；剩余股权不能对被投资单位实施共同控制或施加重大影响的，确认为金融资产，其在丧失控制之日的公允价值与账面价值间的差额计入当期损益，对于取得被投资单位控制权之前确认的其他综合收益和其他所有者权益变动全部结转。

通过多次交易分步处置对子公司股权投资直至丧失控制权，属于一揽子交易的，各项交易作为一项处置子公司股权投资并丧失控制权的交易进行会计处理；在丧失控制权之前每一次处置价款与所处置的股权对应得长期股权投资账面价值之间的差额，在个别财务报表中，先确认为其他综合收益，到丧失控制权时再一并转入丧失控制权的当期损益。不属于一揽子交易的，对每一项交易分别进行会计处理。

20、投资性房地产

(1). 如果采用成本计量模式的：

折旧或摊销方法

投资性房地产是指为赚取租金或资本增值，或两者兼有而持有的房地产，包括已出租的土地使用权、持有并准备增值后转让的土地使用权、已出租的建筑物（含自行建造或开发活动完成后用于出租的建筑物以及正在建造或开发过程中将来用于出租的建筑物）。

与投资性房地产有关的后续支出，在相关的经济利益很可能流入且其成本能够可靠的计量时，计入投资性房地产成本；否则，于发生时计入当期损益。

本公司对现有投资性房地产采用成本模式计量。对按照成本模式计量的投资性房地产一出租用建筑物采用与本公司固定资产相同的折旧政策，出租用土地使用权按与无形资产相同的摊销政策执行。

21、 固定资产

(1). 确认条件

√适用 □不适用

固定资产指为生产商品、提供劳务、出租或经营管理而持有，并且使用寿命超过一个会计年度的有形资产。固定资产在同时满足下列条件时予以确认：

- (1) 与该固定资产有关的经济利益很可能流入企业；
- (2) 该固定资产的成本能够可靠地计量。

固定资产按成本（并考虑预计弃置费用因素的影响）进行初始计量。

与固定资产有关的后续支出，在与其有关的经济利益很可能流入且其成本能够可靠计量时，计入固定资产成本；对于被替换的部分，终止确认其账面价值；所有其他后续支出于发生时计入当期损益。

(2). 折旧方法

√适用 □不适用

类别	折旧方法	折旧年限（年）	残值率	年折旧率
房屋及建筑物	年限平均法	8-35	3-5	2.71-12.13
机器设备	年限平均法	5-30	3-5	3.17-19.40
运输设备	年限平均法	5-12	3-5	7.92-19.40
电子设备	年限平均法	5-20	3-5	4.75-19.40
办公设备	年限平均法	5-20	3-5	4.75-19.40
其他设备	年限平均法	5-20	3-5	4.75-19.40

22、 在建工程

√适用 □不适用

在建工程按实际发生的成本计量。实际成本包括建筑成本、安装成本、符合资本化条件的借款费用以及其他为使在建工程达到预定可使用状态前所发生的必要支出。在建工程在达到预定可使用状态时，转入固定资产并自次月起开始计提折旧。本公司在建工程结转为固定资产的标准和时点如下：项目完工后连续运行 72/168 小时（C 类项目 72 小时，AB 类项目 168 小时），各项运行参数达到设计值，项目实施单位负责整理技术资料、运行报告（记录）等文件，按照《固定资产投资项目竣工验收实施细则》组织相关部门对项目进行初步验收，形成初步验收意见。涉及安全环保的项目,公司安全环保部提出专项验收意见，并对提出的整改事项进行复查验证，完成初步验收后交付使用单位管理运行。

23、 借款费用

√适用 □不适用

1、借款费用资本化的确认原则

公司发生的借款费用，可直接归属于符合资本化条件的资产的购建或者生产的，予以资本化，计入相关资产成本；其他借款费用，在发生时根据其发生额确认为费用，计入当期损益。

符合资本化条件的资产，是指需要经过相当长时间的购建或者生产活动才能达到预定可使用或者可销售状态的固定资产、投资性房地产和存货等资产。

2、借款费用资本化期间

资本化期间，指从借款费用开始资本化时点到停止资本化时点的期间，借款费用暂停资本化的期间不包括在内。

借款费用同时满足下列条件时开始资本化：

(1) 资产支出已经发生，资产支出包括为购建或者生产符合资本化条件的资产而以支付现金、转移非现金资产或者承担带息债务形式发生的支出；

(2) 借款费用已经发生；

(3) 为使资产达到预定可使用或者可销售状态所必要的购建或者生产活动已经开始。

当购建或者生产符合资本化条件的资产达到预定可使用或者可销售状态时，借款费用停止资本化。

3、暂停资本化期间

符合资本化条件的资产在购建或生产过程中发生非正常中断、且中断时间连续超过3个月的，则借款费用暂停资本化；该项中断如是所购建或生产的符合资本化条件的资产达到预定可使用状态或者可销售状态必要的程序，则借款费用继续资本化。在中断期间发生的借款费用确认为当期损益，直至资产的购建或者生产活动重新开始后借款费用继续资本化。

4、借款费用资本化率、资本化金额的计算方法

对于为购建或者生产符合资本化条件的资产而借入的专门借款，以专门借款当期实际发生的借款费用，减去尚未动用的借款资金存入银行取得的利息收入或进行暂时性投资取得的投资收益后的金额，来确定借款费用的资本化金额。

对于为购建或者生产符合资本化条件的资产而占用的一般借款，根据累计资产支出超过专门借款部分的资产支出加权平均数乘以所占用一般借款的资本化率，计算确定一般借款应予资本化的借款费用金额。资本化率根据一般借款加权平均实际利率计算确定。

在资本化期间内，外币专门借款本金及利息的汇兑差额，予以资本化，计入符合资本化条件的资产的成本。除外币专门借款之外的其他外币借款本金及其利息所产生的汇兑差额计入当期损益。

24、生物资产

适用 不适用

25、油气资产

适用 不适用

26、无形资产

(1). 使用寿命及其确定依据、估计情况、摊销方法或复核程序

适用 不适用

1、无形资产的计价方法

(1) 公司取得无形资产时按成本进行初始计量；

外购无形资产的成本，包括购买价款、相关税费以及直接归属于使该项资产达到预定用途所发生的其他支出。

(2) 后续计量

在取得无形资产时分析判断其使用寿命。

对于使用寿命有限的无形资产，在为企业带来经济利益的期限内摊销；无法预见无形资产为企业带来经济利益期限的，视为使用寿命不确定的无形资产，不予摊销。

2、使用寿命有限的无形资产的使用寿命估计情况

项目	预计使用寿命	依据
软件	5-10	预计受益年限
土地使用权	30-50	土地使用权证
专利权	3-15	预计受益年限
非专利技术	4-20	合同、权证规定年限、预计经济寿命三者孰短确定
商标权	5-10	预计受益年限
特许权	15-25	预计受益年限
采矿权	20-30	按采矿许可证剩余有效期、探明储量对应的可开采年限、预计服务年限三者孰短确定
探矿权	5	按探矿权剩余法定有效期、预计勘探周期或转换为采矿权后的可开采年限孰短确定

3、使用寿命不确定的无形资产的判断依据以及对其使用寿命进行复核的程序

每期末，对使用寿命不确定的无形资产的使用寿命进行复核。

经复核，该类无形资产的使用寿命仍为不确定。

(2). 研发支出的归集范围及相关会计处理方法

适用 不适用

1、研发支出的归集范围

公司进行研究与开发过程中发生的支出包括从事研发活动的人员的相关职工薪酬、耗用材料、相关折旧摊销费用等相关支出，并按以下方式进行归集：“从事研发活动的人员的相关职工薪酬主要指直接从事研发活动的人员以及与研发活动密切相关的管理人员和直接服务人员的相关职工薪酬”、耗用材料为研发过程中领取耗用的原材料、库存商品、备品备件等，折旧摊销费用为研发活动中使用的固定资产和无形资产按照实际使用时间计入研发活动的折旧摊销金额。

2、划分研究阶段和开发阶段的具体标准

公司内部研究开发项目的支出分为研究阶段支出和开发阶段支出。

研究阶段：为获取并理解新的科学或技术知识等而进行的独创性的有计划调查、研究活动的阶段。

开发阶段：在进行商业性生产或使用前，将研究成果或其他知识应用于某项计划或设计，以生产出新的或具有实质性改进的材料、装置、产品等活动的阶段。

3、开发阶段支出资本化的具体条件

研究阶段的支出，于发生时计入当期损益。开发阶段的支出同时满足下列条件的，确认为无形资产，不能满足下述条件的开发阶段的支出计入当期损益：

- (1) 完成该无形资产以使其能够使用或出售在技术上具有可行性；
- (2) 具有完成该无形资产并使用或出售的意图；
- (3) 无形资产产生经济利益的方式，包括能够证明运用该无形资产生产的产品存在市场或无形资产自身存在市场，无形资产将在内部使用的，能够证明其有用性；
- (4) 有足够的技术、财务资源和其他资源支持，以完成该无形资产的开发，并有能力使用或出售该无形资产；
- (5) 归属于该无形资产开发阶段的支出能够可靠地计量。

无法区分研究阶段支出和开发阶段支出的，将发生的研发支出全部计入当期损益。

27、长期资产减值

√适用 □不适用

长期股权投资、采用成本模式计量的投资性房地产、固定资产、在建工程、使用权资产、使用寿命有限的无形资产、油气资产等长期资产，于资产负债表日存在减值迹象的，进行减值测试。减值测试结果表明资产的可收回金额低于其账面价值的，按其差额计提减值准备并计入减值损失。可收回金额为资产的公允价值减去处置费用后的净额与资产预计未来现金流量的现值两者之间的较高者。资产减值准备按单项资产为基础计算并确认，如果难以对单项资产的可收回金额进行估计的，以该资产所属的资产组确定资产组的可收回金额。资产组是能够独立产生现金流入的最小资产组合。

对于因企业合并形成的商誉、使用寿命不确定的无形资产、尚未达到可使用状态的无形资产，无论是否存在减值迹象，至少在每年年度终了进行减值测试。

本公司进行商誉减值测试，对于因企业合并形成的商誉的账面价值，自购买日起按照合理的方法分摊至相关的资产组；难以分摊至相关的资产组的，将其分摊至相关的资产组组合。相关的资产组或者资产组组合，是能够从企业合并的协同效应中受益的资产组或者资产组组合。

在对包含商誉的相关资产组或者资产组组合进行减值测试时，如与商誉相关的资产组或者资产组组合存在减值迹象的，先对不包含商誉的资产组或者资产组组合进行减值测试，计算可收回金额，并与相关账面价值相比较，确认相应的减值损失。然后对包含商誉的资产组或者资产组组合进行减值测试，比较其账面价值与可收回金额，如可收回金额低于账面价值的，减值损失金额首先抵减分摊至资产组或者资产组组合中商誉的账面价值，再根据资产组或者资产组组合中除商

誉之外的其他各项资产的账面价值所占比重，按比例抵减其他各项资产的账面价值。上述资产减值损失一经确认，在以后会计期间不予转回。

28、长期待摊费用

√适用 不适用

长期待摊费用为已经发生但应由本期和以后各期负担的分摊期限在一年以上的各项费用。

29、合同负债

√适用 不适用

本公司根据履行履约义务与客户付款之间的关系在资产负债表中列示合同资产或合同负债。本公司已收或应收客户对价而应向客户转让商品或提供服务的义务列示为合同负债。同一合同下的合同资产和合同负债以净额列示。

30、职工薪酬

(1). 短期薪酬的会计处理方法

√适用 不适用

本公司在职工为本公司提供服务的会计期间，将实际发生的短期薪酬确认为负债，并计入当期损益或相关资产成本。

本公司为职工缴纳的社会保险费和住房公积金，以及按规定提取的工会经费和职工教育经费，在职工为本公司提供服务的会计期间，根据规定的计提基础和计提比例计算确定相应的职工薪酬金额。

本公司发生的职工福利费，在实际发生时根据实际发生额计入当期损益或相关资产成本，其中，非货币性福利按照公允价值计量。

(2). 离职后福利的会计处理方法

√适用 不适用

(1) 设定提存计划

本公司按当地政府的相关规定为职工缴纳基本养老保险和失业保险，在职工为本公司提供服务的会计期间，按以当地规定的缴纳基数和比例计算应缴纳金额，确认为负债，并计入当期损益或相关资产成本。此外，本公司还参与了由国家相关部门批准的企业年金计划/补充养老保险基金。本公司按职工工资总额的一定比例向年金计划/当地社会保险机构缴费，相应支出计入当期损益或相关资产成本。

(2) 设定受益计划

本公司根据预期累计福利单位法确定的公式将设定受益计划产生的福利义务归属于职工提供服务的期间，并计入当期损益或相关资产成本。

设定受益计划义务现值减去设定受益计划资产公允价值所形成的赤字或盈余确认为一项设定受益计划净负债或净资产。设定受益计划存在盈余的，本公司以设定受益计划的盈余和资产上限两项的孰低者计量设定受益计划净资产。

所有设定受益计划义务，包括预期在职工提供服务的年度报告期间结束后的十二个月内支付的义务，根据资产负债表日与设定受益计划义务期限和币种相匹配的国债或活跃市场上的高质量公司债券的市场收益率予以折现。

设定受益计划产生的服务成本和设定受益计划净负债或净资产的利息净额计入当期损益或相关资产成本；重新计量设定受益计划净负债或净资产所产生的变动计入其他综合收益，并且在后续会计期间不转回至损益，在原设定受益计划终止时在权益范围内将原计入其他综合收益的部分全部结转至未分配利润。

在设定受益计划结算时，按在结算日确定的设定受益计划义务现值和结算价格两者的差额，确认结算利得或损失。

(3). 辞退福利的会计处理方法

√适用 不适用

本公司向职工提供辞退福利的，在下列两者孰早日确认辞退福利产生的职工薪酬负债，并计入当期损益：公司不能单方面撤回因解除劳动关系计划或裁减建议所提供的辞退福利时；公司确认与涉及支付辞退福利的重组相关的成本或费用时。

(4). 其他长期职工福利的会计处理方法

适用 不适用

31、预计负债

√适用 不适用

与或有事项相关的义务同时满足下列条件时，本公司将其确认为预计负债：

- (1) 该义务是本公司承担的现时义务；
- (2) 履行该义务很可能导致经济利益流出本公司；
- (3) 该义务的金额能够可靠地计量。

预计负债按履行相关现时义务所需的支出的最佳估计数进行初始计量。

在确定最佳估计数时，综合考虑与或有事项有关的风险、不确定性和货币时间价值等因素。对于货币时间价值影响重大的，通过对相关未来现金流出进行折现后确定最佳估计数。

所需支出存在一个连续范围，且该范围内各种结果发生的可能性相同的，最佳估计数按照该范围内的中间值确定；在其他情况下，最佳估计数分别下列情况处理：

- 或有事项涉及单个项目的，按照最可能发生金额确定。
- 或有事项涉及多个项目的，按照各种可能结果及相关概率计算确定。

清偿预计负债所需支出全部或部分预期由第三方补偿的，补偿金额在基本确定能够收到时，作为资产单独确认，确认的补偿金额不超过预计负债的账面价值。

本公司在资产负债表日对预计负债的账面价值进行复核，有确凿证据表明该账面价值不能反映当前最佳估计数的，按照当前最佳估计数对该账面价值进行调整。

32、股份支付

适用 不适用

本公司的股份支付是为了获取职工或其他方提供服务而授予权益工具或者承担以权益工具为基础确定的负债的交易。本公司的股份支付分为以权益结算的股份支付和以现金结算的股份支付。

1、以权益结算的股份支付及权益工具

以权益结算的股份支付换取职工提供服务的，以授予职工权益工具的公允价值计量。对于授予后立即可行权的股份支付交易，在授予日按照权益工具的公允价值计入相关成本或费用，相应增加资本公积。对于授予后完成等待期内的服务或达到规定业绩条件才可行权的股份支付交易，在等待期内每个资产负债表日，本公司根据对可行权权益工具数量的最佳估计，按照授予日公允价值，将当期取得的服务计入相关成本或费用，相应增加资本公积。

如果修改了以权益结算的股份支付的条款，至少按照未修改条款的情况确认取得的服务。此外，任何增加所授予权益工具公允价值的修改，或在修改日对职工有利的变更，均确认取得服务的增加。

在等待期内，如果取消了授予的权益工具，则本公司对取消所授予的权益性工具作为加速行权处理，将剩余等待期内应确认的金额立即计入当期损益，同时确认资本公积。但是，如果授予新的权益工具，并在新权益工具授予日认定所授予的新权益工具是用于替代被取消的权益工具的，则以与处理原权益工具条款和条件修改相同的方式，对所授予的替代权益工具进行处理。

2、以现金结算的股份支付及权益工具

以现金结算的股份支付，按照本公司承担的以股份或其他权益工具为基础计算确定的负债的公允价值计量。授予后立即可行权的股份支付交易，本公司在授予日按照承担负债的公允价值计入相关成本或费用，相应增加负债。对于授予后完成等待期内的服务或达到规定业绩条件才可行权的股份支付交易，在等待期内的每个资产负债表日，本公司以对可行权情况的最佳估计为基础，按照本公司承担负债的公允价值，将当期取得的服务计入相关成本或费用，并相应计入负债。在相关负债结算前的每个资产负债表日以及结算日，对负债的公允价值重新计量，其变动计入当期损益。

本公司修改以现金结算的股份支付协议中的条款和条件，使其成为以权益结算的股份支付的，在修改日（无论发生在等待期内还是等待期结束后），本公司按照所授予权益工具当日的公允价值计量以权益结算的股份支付，将已取得的服务计入资本公积，同时终止确认以现金结算的股份支付在修改日已确认的负债，两者之间的差额计入当期损益。如果由于修改延长或缩短了等待期，本公司按照修改后的等待期进行会计处理。

33、 优先股、永续债等其他金融工具

适用 不适用

34、 收入

(1). 按照业务类型披露收入确认和计量所采用的会计政策

适用 不适用

公司主营业务板块包括制盐、化工、制药、进出口贸易、污水处理等，主要产品包括金属钠、纯碱、氯酸钠、精制盐、聚氯乙烯等产品。

本公司在履行了合同中的履约义务，即在客户取得相关商品或服务控制权时确认收入。取得相关商品或服务控制权，是指能够主导该商品或服务的使用并从中获得几乎全部的经济利益。

合同中包含两项或多项履约义务的，本公司在合同开始日，按照各单项履约义务所承诺商品或服务的单独售价的相对比例，将交易价格分摊至各单项履约义务。本公司按照分摊至各单项履约义务的交易价格计量收入。

交易价格是指本公司因向客户转让商品或服务而预期有权收取的对价金额，不包括代第三方收取的款项以及预期将退还给客户的款项。本公司根据合同条款，结合其以往的习惯做法确定交易价格，并在确定交易价格时，考虑可变对价、合同中存在的重大融资成分、非现金对价、应付客户对价等因素的影响。本公司以不超过在相关不确定性消除时累计已确认收入极可能不会发生重大转回的金额确定包含可变对价的交易价格。合同中存在重大融资成分的，本公司按照假定客户在取得商品或服务控制权时即以现金支付的应付金额确定交易价格，并在合同期间内采用实际利率法摊销该交易价格与合同对价之间的差额。

满足下列条件之一的，属于在某一时段内履行履约义务，否则，属于在某一时点履行履约义务：

- 客户在本公司履约的同时即取得并消耗本公司履约所带来的经济利益。
- 客户能够控制本公司履约过程中在建的商品。
- 本公司履约过程中所产出的商品具有不可替代用途，且本公司在整个合同期内有权就累计至今已完成的履约部分收取款项。

对于在某一时段内履行的履约义务，本公司在该段时间内按照履约进度确认收入，但是，履约进度不能合理确定的除外。本公司考虑商品或服务的性质，采用产出法或投入法确定履约进度。当履约进度不能合理确定时，已经发生的成本预计能够得到补偿的，本公司按照已经发生的成本金额确认收入，直到履约进度能够合理确定为止。

对于在某一时点履行的履约义务，本公司在客户取得相关商品或服务控制权时点确认收入。在判断客户是否已取得商品或服务控制权时，本公司考虑下列迹象：

- 本公司就该商品或服务享有现时收款权利，即客户就该商品或服务负有现时付款义务。
- 本公司已将该商品的法定所有权转移给客户，即客户已拥有该商品的法定所有权。

- 本公司已将该商品实物转移给客户，即客户已实物占有该商品。
- 本公司已将该商品所有权上的主要风险和报酬转移给客户，即客户已取得该商品所有权上的主要风险和报酬。
- 客户已接受该商品或服务。

本公司根据在向客户转让商品或服务前是否拥有对该商品或服务的控制权，来判断从事交易时本公司的身份是主要责任人还是代理人。本公司在向客户转让商品或服务前能够控制该商品或服务的，本公司为主要责任人，按照已收或应收对价总额确认收入；否则，本公司为代理人，按照预期有权收取的佣金或手续费的金额确认收入。

公司收入确认的具体政策：

公司国内销售产品，分为客户自提和送货两种方式。客户自提方式下，以客户自提出厂为商品控制权转移时点，确认依据为出库单；送货方式下，以商品交付给客户为控制权转移时点，收入确认依据为客户确认签收单。

公司产品销售出口方式下，以不同业务模式下的具体收入确认，具体如下：

EXW（工厂交货）模式：指卖方在工厂/仓库将货交买方处置，不负责出口清关与装货。收入确认时点：货物在卖方工厂/仓库交给买方处置时（买方自提签收）。若交货到报关周期很短（≤7天），以报关放行日统一确认。依据：工厂出库单、买方/承运人签收单或出口报关单（退税/税务核心），此外将委托报关协议、杂费凭证作为备查资料。

FOB（装运港船上交货）模式：指货物在装运港装上船，风险与控制权转移。

收入确认时点：货物装船、取得海运提单/空运运单，且完成出口报关（报关单出口日期）。依据：提单、出口报关单、装船通知。

CIF/CFR（成本+保险+运费/成本+运费）模式：指卖方负责订舱、付运费（CIF含保险），但风险与控制权仍在装运港装船时转移。收入确认时点：与FOB一致—装船并取得提单、完成报关时确认货物销售收入。货物收入：按FOB价确认（CIF/C&F需扣减运保费）。运保费：属控制权转移后的单独履约义务，按净额/总额确认（视主要责任人/代理人）。依据：提单、报关单、运费/保险结算单。

DAP/DPU/DDP（目的地交货类）模式：DAP（目的地交货）货抵指定目的地，在运输工具上待处置；DPU（目的地卸货后交货）货抵并卸下，交买方处置；DDP（完税后交货）货抵、完成进口清关，交买方处置。确认时点：DAP货物运抵目的地并交由买方处置时（取得目的地签收/到货通知）；DPU确认时点：完成卸货并交付买方时（卸货证明+签收）；DDP确认时点：目的地清关完成并交付客户签收时。共性：控制权在目的地转移，运输中作“发出商品”，不确认收入。依据：买方签收单+运单抵达记录（DAP）、买方签收单+卸货完成证明（DPU）、买方签收单+卸货完成证明（DDP）+进口清关完税凭证（DDP）。

公司提供污水处理服务以经客户确认的实际排污量为收入确认依据。

公司销售矿产品以实际交付客户验收作为收入确认依据。

(2). 同类业务采用不同经营模式涉及不同收入确认方式及计量方法

适用 不适用

35、合同成本

适用 不适用

合同成本包括合同履约成本与合同取得成本。

本公司为履行合同而发生的成本，不属于存货、固定资产或无形资产等相关准则规范范围的，在满足下列条件时作为合同履约成本确认为一项资产：

- 该成本与一份当前或预期取得的合同直接相关。
- 该成本增加了本公司未来用于履行履约义务的资源。
- 该成本预期能够收回。

本公司为取得合同发生的增量成本预期能够收回的，作为合同取得成本确认为一项资产。

与合同成本有关的资产采用与该资产相关的商品或服务收入确认相同的基础进行摊销；但是对于合同取得成本摊销期限未超过一年的，本公司在发生时将其计入当期损益。

与合同成本有关的资产，其账面价值高于下列两项的差额的，本公司对超出部分计提减值准备，并确认为资产减值损失：

- 1、因转让与该资产相关的商品或服务预期能够取得的剩余对价；
- 2、为转让该相关商品或服务估计将要发生的成本。

以前期间减值的因素之后发生变化，使得前述差额高于该资产账面价值的，本公司转回原已计提的减值准备，并计入当期损益，但转回后的资产账面价值不超过假定不计提减值准备情况下该资产在转回日的账面价值。

36、政府补助

适用 不适用

1、类型

政府补助，是本公司从政府无偿取得的货币性资产或非货币性资产，分为与资产相关的政府补助和与收益相关的政府补助。

与资产相关的政府补助，是指本公司取得的、用于购建或以其他方式形成长期资产的政府补助。与收益相关的政府补助，是指除与资产相关的政府补助之外的政府补助。

2、确认时点

政府补助在本公司能够满足其所附的条件并且能够收到时，予以确认。

3、会计处理

与资产相关的政府补助，冲减相关资产账面价值或确认为递延收益。确认为递延收益的，在相关资产使用寿命内按照合理、系统的方法分期计入当期损益（与本公司日常活动相关的，计入其他收益；与本公司日常活动无关的，计入营业外收入）；

与收益相关的政府补助，用于补偿本公司以后期间的相关成本费用或损失的，确认为递延收益，并在确认相关成本费用或损失的期间，计入当期损益（与本公司日常活动相关的，计入其他收益；与本公司日常活动无关的，计入营业外收入）或冲减相关成本费用或损失；用于补偿本公司已发生的相关成本费用或损失的，直接计入当期损益（与本公司日常活动相关的，计入其他收益；与本公司日常活动无关的，计入营业外收入）或冲减相关成本费用或损失。

本公司取得的政策性优惠贷款贴息，区分以下两种情况，分别进行会计处理：

(1) 财政将贴息资金拨付给贷款银行，由贷款银行以政策性优惠利率向本公司提供贷款的，本公司以实际收到的借款金额作为借款的入账价值，按照借款本金和该政策性优惠利率计算相关借款费用。

(2) 财政将贴息资金直接拨付给本公司的，本公司将对应的贴息冲减相关借款费用。

37、递延所得税资产/递延所得税负债

适用 不适用

所得税包括当期所得税和递延所得税。除因企业合并和直接计入所有者权益(包括其他综合收益)的交易或者事项产生的所得税外，本公司将当期所得税和递延所得税计入当期损益。

递延所得税资产和递延所得税负债根据资产和负债的计税基础与其账面价值的差额(暂时性差异)计算确认。

对于可抵扣暂时性差异确认递延所得税资产，以未来期间很可能取得的用来抵扣可抵扣暂时性差异的应纳税所得额为限。对于能够结转以后年度的可抵扣亏损和税款抵减，以很可能获得用来抵扣可抵扣亏损和税款抵减的未来应纳税所得额为限，确认相应的递延所得税资产。

对于应纳税暂时性差异，除特殊情况外，确认递延所得税负债。

不确认递延所得税资产或递延所得税负债的特殊情况包括：

- 商誉的初始确认；
- 既不是企业合并、发生时也不影响会计利润和应纳税所得额(或可抵扣亏损)，且初始确认的资产和负债未导致产生等额应纳税暂时性差异和可抵扣暂时性差异的交易或事项。

对与子公司、联营企业及合营企业投资相关的应纳税暂时性差异，确认递延所得税负债，除非本公司能够控制该暂时性差异转回的时间且该暂时性差异在可预见的未来很可能不会转回。对与子公司、联营企业及合营企业投资相关的可抵扣暂时性差异，当该暂时性差异在可预见的未来很可能转回且未来很可能获得用来抵扣可抵扣暂时性差异的应纳税所得额时，确认递延所得税资产。

资产负债表日，对于递延所得税资产和递延所得税负债，根据税法规定，按照预期收回相关资产或清偿相关负债期间的适用税率计量。

资产负债表日，本公司对递延所得税资产的账面价值进行复核。如果未来期间很可能无法获得足够的应纳税所得额用以抵扣递延所得税资产的利益，则减记递延所得税资产的账面价值。在很可能获得足够的应纳税所得额时，减记的金额予以转回。

当拥有以净额结算的法定权利，且意图以净额结算或取得资产、清偿负债同时进行，当期所得税资产及当期所得税负债以抵销后的净额列报。

资产负债表日，递延所得税资产及递延所得税负债在同时满足以下条件时以抵销后的净额列示：

- 纳税主体拥有以净额结算当期所得税资产及当期所得税负债的法定权利；
- 递延所得税资产及递延所得税负债是与同一税收征管部门对同一纳税主体征收的所得税相关或者是对不同的纳税主体相关，但在未来每一具有重要性的递延所得税资产及负债转回的期间内，涉及的纳税主体意图以净额结算当期所得税资产和负债或是同时取得资产、清偿负债。

38、 租赁

√适用 □不适用

作为承租方对短期租赁和低价值资产租赁进行简化处理的判断依据和会计处理方法

√适用 □不适用

租赁，是指在一定期间内，出租人将资产的使用权让与承租人以获取对价的合同。在合同开始日，本公司评估合同是否为租赁或者包含租赁。如果合同中一方让渡了在一定期间内控制一项或多项已识别资产使用的权利以换取对价，则该合同为租赁或者包含租赁。

合同中同时包含多项单独租赁的，本公司将合同予以分拆，并分别各项单独租赁进行会计处理。合同中同时包含租赁和非租赁部分的，承租人和出租人将租赁和非租赁部分进行分拆。

本公司作为承租人

(1) 使用权资产

在租赁期开始日，本公司对除短期租赁和低价值资产租赁以外的租赁确认使用权资产。使用权资产按照成本进行初始计量。该成本包括：

租赁负债的初始计量金额；

在租赁期开始日或之前支付的租赁付款额，存在租赁激励的，扣除已享受的租赁激励相关金额；

本公司发生的初始直接费用；

本公司为拆卸及移除租赁资产、复原租赁资产所在场地或将租赁资产恢复至租赁条款约定状态预计将发生的成本，但不包括属于为生产存货而发生的成本。

本公司后续采用直线法对使用权资产计提折旧。对能够合理确定租赁期届满时取得租赁资产所有权的，本公司在租赁资产剩余使用寿命内计提折旧；否则，租赁资产在租赁期与租赁资产剩余使用寿命两者孰短的期间内计提折旧。

本公司按照本附注“五、27、长期资产减值”所述原则来确定使用权资产是否已发生减值，并对已识别的减值损失进行会计处理。

(2) 租赁负债

在租赁期开始日，本公司对除短期租赁和低价值资产租赁以外的租赁确认租赁负债。租赁负债按照尚未支付的租赁付款额的现值进行初始计量。租赁付款额包括：

固定付款额（包括实质固定付款额），存在租赁激励的，扣除租赁激励相关金额；

取决于指数或比率的可变租赁付款额；

根据公司提供的担保余值预计应支付的款项；

购买选择权的行权价格，前提是公司合理确定将行使该选择权；

行使终止租赁选择权需支付的款项，前提是租赁期反映出公司将行使终止租赁选择权。

本公司采用租赁内含利率作为折现率，但如果无法合理确定租赁内含利率的，则采用本公司的增量借款利率作为折现率。

本公司按照固定的周期性利率计算租赁负债在租赁期内各期间的利息费用，并计入当期损益或相关资产成本。

未纳入租赁负债计量的可变租赁付款额在实际发生时计入当期损益或相关资产成本。

在租赁期开始日后，发生下列情形的，本公司重新计量租赁负债，并调整相应的使用权资产，若使用权资产的账面价值已调减至零，但租赁负债仍需进一步调减的，将差额计入当期损益：

- 当购买选择权、续租选择权或终止选择权的评估结果发生变化，或前述选择权的实际行权情况与原评估结果不一致的，本公司按变动后租赁付款额和修订后的折现率计算的现值重新计量租赁负债；

- 当实质固定付款额发生变动、担保余值预计的应付金额发生变动或用于确定租赁付款额的指数或比率发生变动，本公司按照变动后的租赁付款额和原折现率计算的现值重新计量租赁负债。但是，租赁付款额的变动源自浮动利率变动的，使用修订后的折现率计算现值。

（3）短期租赁和低价值资产租赁

本公司选择对短期租赁和低价值资产租赁不确认使用权资产和租赁负债的，将相关的租赁付款额在租赁期内各个期间按照直线法计入当期损益或相关资产成本。短期租赁，是指在租赁期开始日，租赁期不超过12个月且不包含购买选择权的租赁。低价值资产租赁，是指单项租赁资产为全新资产时价值较低的租赁。公司转租或预期转租租赁资产的，原租赁不属于低价值资产租赁。

（4）租赁变更

租赁发生变更且同时符合下列条件的，公司将该租赁变更作为一项单独租赁进行会计处理：

该租赁变更通过增加一项或多项租赁资产的使用权而扩大了租赁范围；

增加的对价与租赁范围扩大部分的单独价格按该合同情况调整后的金额相当。

租赁变更未作为一项单独租赁进行会计处理的，在租赁变更生效日，公司重新分摊变更后合同的对价，重新确定租赁期，并按照变更后租赁付款额和修订后的折现率计算的现值重新计量租赁负债。

租赁变更导致租赁范围缩小或租赁期缩短的，本公司相应调减使用权资产的账面价值，并将部分终止或完全终止租赁的相关利得或损失计入当期损益。其他租赁变更导致租赁负债重新计量的，本公司相应调整使用权资产的账面价值。

(5) 售后租回交易

公司按照本附注“五、34、收入”所述原则评估确定售后租回交易中的资产转让是否属于销售。

售后租回交易中的资产转让属于销售的，公司作为承租人按原资产账面价值中与租回获得的使用权有关的部分，计量售后租回所形成的使用权资产，并仅就转让至出租人的权利确认相关利得或损失。

在租赁期开始日后，使用权资产和租赁负债的后续计量及租赁变更详见本附注“五、38、租赁1、本公司作为承租人”。在对售后租回所形成的租赁负债进行后续计量时，公司确定租赁付款额或变更后租赁付款额的方式不会导致确认与租回所获得的使用权有关的利得或损失。

售后租回交易中的资产转让不属于销售的，公司作为承租人继续确认被转让资产，同时确认一项与转让收入等额的金融负债。金融负债的会计处理详见本附注“五、11、金融工具”。

作为出租方的租赁分类标准和会计处理方法

√适用 □不适用

本公司作为出租人

在租赁开始日，本公司将租赁分为融资租赁和经营租赁。融资租赁，是指无论所有权最终是否转移，但实质上转移了与租赁资产所有权有关的几乎全部风险和报酬的租赁。经营租赁，是指除融资租赁以外的其他租赁。本公司作为转租出租人时，基于原租赁产生的使用权资产对转租赁进行分类。

(1) 经营租赁会计处理

经营租赁的租赁收款额在租赁期内各个期间按照直线法确认为租金收入。本公司将发生的与经营租赁有关的初始直接费用予以资本化，在租赁期内按照与租金收入确认相同的基础分摊计入当期损益。未计入租赁收款额的可变租赁付款额在实际发生时计入当期损益。经营租赁发生变更的，公司自变更生效日起将其作为一项新租赁进行会计处理，与变更前租赁有关的预收或应收租赁收款额视为新租赁的收款额。

(2) 融资租赁会计处理

在租赁开始日，本公司对融资租赁确认应收融资租赁款，并终止确认融资租赁资产。本公司对应收融资租赁款进行初始计量时，将租赁投资净额作为应收融资租赁款的入账价值。租赁投资净额为未担保余值和租赁期开始日尚未收到的租赁收款额按照租赁内含利率折现的现值之和。

本公司按照固定的周期性利率计算并确认租赁期内各个期间的利息收入。应收融资租赁款的终止确认和减值按照本附注“五、11、金融工具”进行会计处理。

未纳入租赁投资净额计量的可变租赁付款额在实际发生时计入当期损益。

融资租赁发生变更且同时符合下列条件的，本公司将该变更作为一项单独租赁进行会计处理：

- 该变更通过增加一项或多项租赁资产的使用权而扩大了租赁范围；
- 增加的对价与租赁范围扩大部分的单独价格按该合同情况调整后的金额相当。

融资租赁的变更未作为一项单独租赁进行会计处理的，本公司分别下列情形对变更后的租赁进行处理：

- 假如变更在租赁开始日生效，该租赁会被分类为经营租赁的，本公司自租赁变更生效日开始将其作为一项新租赁进行会计处理，并以租赁变更生效日前的租赁投资净额作为租赁资产的账面价值；

- 假如变更在租赁开始日生效，该租赁会被分类为融资租赁的，本公司按照本附注“五、11、金融工具”关于修改或重新议定合同的政策进行会计处理。

(3) 售后租回交易

公司按照本附注“五、34、收入”所述原则评估确定售后租回交易中的资产转让是否属于销售。

售后租回交易中的资产转让属于销售的，公司作为出租人对资产购买进行会计处理，并根据前述“2、本公司作为出租人”的政策对资产出租进行会计处理；售后租回交易中的资产转让不属于销售的，公司作为出租人不确认被转让资产，但确认一项与转让收入等额的金融资产。金融资产的会计处理详见本附注“五、11、金融工具”。

39、其他重要的会计政策和会计估计

适用 不适用

公司无需要说明的其他重要的会计政策和会计估计。

40、重要会计政策和会计估计的变更

详见“重要事项”的“公司对会计政策、会计估计变更或重大会计差错更正原因和影响的分析说明”

41、2025年起首次执行新会计准则或准则解释等涉及调整首次执行当年年初的财务报表

适用 不适用

42、其他

适用 不适用

(一) 套期会计

1、套期保值的分类

(1) 公允价值套期，是指对已确认资产或负债，尚未确认的确定承诺(除外汇风险外)的公允价值变动风险进行的套期。

(2) 现金流量套期，是指对现金流量变动风险进行的套期，此现金流量变动源于与已确认资产或负债、很可能发生的预期交易有关的某类特定风险，或一项未确认的确定承诺包含的外汇风险。

(3) 境外经营净投资套期，是指对境外经营净投资外汇风险进行的套期。境外经营净投资，是指企业在境外经营净资产中的权益份额。

2、套期关系的指定及套期有效性的认定

在套期关系开始时，本公司对套期关系有正式的指定，并准备了关于套期关系、风险管理目标和套期策略的正式书面文件。该文件载明了套期工具性质及其数量、被套期项目性质及其数量、被套期风险的性质、套期类型、以及本公司对套期工具有效性的评估。套期有效性，是指套期工具的公允价值或现金流量变动能够抵销被套期风险引起的被套期项目公允价值或现金流量变动的程度。

本公司持续地对套期有效性进行评价，判断该套期在套期关系被指定的会计期间内是否满足运用套期会计对于有效性的要求。如果不满足，则终止运用套期关系。

运用套期会计，应当符合下列套期有效性的要求：

(1) 被套期项目与套期工具之间存在经济关系。

(2) 被套期项目与套期工具经济关系产生的价值变动中，信用风险的影响不占主导地位。

(3) 采用适当的套期比率，该套期比率不会形成被套期项目与套期工具相对权重的失衡，从而产生与套期会计目标不一致的会计结果。如果套期比率不再适当，但套期风险管理目标没有改变的，应当对被套期项目或套期工具的数量进行调整，以使得套期比率重新满足有效性的要求。

3、套期会计处理方法

(1) 公允价值套期

套期衍生工具的公允价值变动计入当期损益。被套期项目的公允价值因套期风险而形成的变动，计入当期损益，同时调整被套期项目的账面价值。

就与按摊余成本计量的金融工具有关的公允价值套期而言，对被套期项目账面价值所作的调整，在调整日至到期日之间的剩余期间内进行摊销，计入当期损益。按照实际利率法的摊销可于账面价值调整后随即开始，并不得晚于被套期项目终止针对套期风险产生的公允价值变动而进行的调整。

如果被套期项目终止确认，则将未摊销的公允价值确认为当期损益。

被套期项目为尚未确认的确定承诺的，该确定承诺的公允价值因被套期风险引起的累计公允价值变动确认为一项资产或负债，相关的利得或损失计入当期损益。套期工具的公允价值变动亦计入当期损益。

(2) 现金流量套期

套期工具利得或损失中属于有效套期的部分，直接确认为其他综合收益，属于无效套期的部分，计入当期损益。

如果被套期交易影响当期损益的,如当被套期财务收入或财务费用被确认或预期销售发生时,则将其他综合收益中确认的金额转入当期损益。如果被套期项目是一项非金融资产或非金融负债的,则原在其他综合收益中确认的金额转出,计入该非金融资产或非金融负债的初始确认金额(或则原在其他综合收益中确认的,在该非金融资产或非金融负债影响损益的相同期间转出,计入当期损益)。

如果预期交易或确定承诺预计不会发生,则以前计入其他综合收益中的套期工具累计利得或损失转出,计入当期损益。如果套期工具已到期、被出售、合同终止或已行使(但并未被替换或展期),或者撤销了对套期关系的指定,则以前计入其他综合收益的金额不转出,直至预期交易或确定承诺影响当期损益。

(3) 境外经营净投资套期

对境外经营净投资的套期,包括作为净投资的一部分的货币性项目的套期,其处理与现金流量套期类似。套期工具的利得或损失中被确定为有效套期的部分计入其他综合收益,而无效套期的部分确认为当期损益。处置境外经营时,任何计入其他综合收益的累计利得或损失转出,计入当期损益。

(二) 回购本公司股份

回购股份时,按实际支付的对价(包括交易费用)确认为库存股,作为所有者权益的抵减项。

若回购后注销股份:减少股本和资本公积。

若作为库存股保留:在资产负债表中单独列示为“库存股”。

若用于员工股权激励:按股份支付准则处理。

(三) 债务重组

1、本公司作为债权人

本公司在收取债权现金流量的合同权力终止时终止确认债权。以资产清偿债务或者将债务转为权益工具方式进行债务重组的,本公司在相关资产符合其定义和确认条件时予以确认。

以资产清偿债务方式进行债务重组的,本公司初始确认受让的非金融资产时,以成本计量。存货的成本,包括放弃债权的公允价值和使该资产达到当前位置和状态所发生的可直接归属于该资产的税金、运输费、装卸费、保险费等其他成本。对联营企业或合营企业投资的成本,包括放弃债权的公允价值和可直接归属于该资产的税金等其他成本。投资性房地产的成本,包括放弃债权的公允价值和可直接归属于该资产的税金等其他成本。固定资产的成本,包括放弃债权的公允价值和使该资产达到预定可使用状态前所发生的可直接归属于该资产的税金、运输费、装卸费、安装费、专业人员服务费等其他成本。生物资产的成本,包括放弃债权的公允价值和可直接归属于该资产的税金、运输费、保险费等其他成本。无形资产的成本,包括放弃债权的公允价值和可直接归属于使该资产达到预定用途所发生的税金等其他成本。将债务转为权益工具方式进行的债务重组导致债权人将债权转为对联营企业或合营企业的权益性投资的,本公司按照放弃债权的公

允价值和可直接归属于该资产的税金等其他成本计量其初始投资成本。放弃债权的公允价值与账面价值之间的差额计入当期损益。

采用修改其他条款方式进行债务重组的，本公司按照本附注“三、（十）金融工具”确认和计量重组债权。

以多项资产清偿债务或者组合方式进行债务重组的，本公司首先按照本附注“三、（十）金融工具”确认和计量受让的金融资产和重组债权，然后按照受让的金融资产以外的各项资产的公允价值比例，对放弃债权的公允价值扣除受让金融资产和重组债权确认金额后的净额进行分配，并以此为基础按照前述方法分别确定各项资产的成本。放弃债权的公允价值与账面价值之间的差额，应当计入当期损益。

2、本公司作为债务人

本公司在债务的现时义务解除时终止确认债务。

以资产清偿债务方式进行债务重组的，本公司在相关资产和所清偿债务符合终止确认条件时予以终止确认，所清偿债务账面价值与转让资产账面价值之间的差额计入当期损益。

将债务转为权益工具方式进行债务重组的，本公司在所清偿债务符合终止确认条件时予以终止确认。本公司初始确认权益工具时按照权益工具的公允价值计量，权益工具的公允价值不能可靠计量的，按照所清偿债务的公允价值计量。所清偿债务账面价值与权益工具确认金额之间的差额，应当计入当期损益。

采用修改其他条款方式进行债务重组的，本公司按照本附注“三、（十）金融工具”确认和计量重组债务。

以多项资产清偿债务或者组合方式进行债务重组的，本公司按照前述方法确认和计量权益工具和重组债务，所清偿债务的账面价值与转让资产的账面价值以及权益工具和重组债务的确认金额之和的差额，计入当期损益。

(四) 分部报告

本公司以内部组织结构、管理要求、内部报告制度为依据确定经营分部，以经营分部为基础确定报告分部并披露分部信息。

经营分部是指本公司内同时满足下列条件的组成部分：(1) 该组成部分能够在日常活动中产生收入、发生费用；(2) 本公司管理层能够定期评价该组成部分的经营成果，以决定向其配置资源、评价其业绩；(3) 本公司能够取得该组成部分的财务状况、经营成果和现金流量等有关会计信息。两个或多个经营分部具有相似的经济特征，并且满足一定条件的，则可合并为一个经营分部。

(五) 主要会计估计及判断

1、收入确认

根据《企业会计准则第 14 号——收入》的规定，企业应在履行了合同中的履约义务，即在客户取得相关商品或服务控制权时确认收入。在判断履约义务是否完成时，我们综合考虑了商品或服务的交付、客户验收、付款条件等因素。

2、存货计价

根据《企业会计准则第 1 号——存货》的规定，存货的计价应遵循先进先出法、加权平均法或个别计价法等。

我们选择了加权平均法作为存货的计价方法，因为这种方法能够更准确地反映存货的平均成本，减少价格波动对存货成本的影响。同时，我们定期对存货进行盘点，确保存货数量和价值的准确性。

3、资产减值

根据《企业会计准则第 8 号——资产减值》的规定，企业应在资产负债表日判断资产是否存在减值迹象，并对存在减值迹象的资产进行减值测试。在进行资产减值测试时，我们综合考虑了资产的账面价值、可回收金额(预计未来现金流量的现值或公允价值减去处置费用后的净额)以及市场状况、技术进步等因素。对于长期资产，我们根据资产的使用寿命、预计残值和折旧率等因素进行减值测试。

4、预计负债

我们假设未来的法律诉讼、产品质量保证和售后服务等事项将按照历史经验和市场趋势进行发展。

法律诉讼的结果和赔偿金额可能受到法律环境、司法判决和谈判结果等因素的影响;产品质量保证和售后服务的需求可能受到市场变化、消费者行为和产品性能等因素的影响。

5、递延所得税资产

我们假设未来有足够的应纳税所得额来抵扣可抵扣暂时性差异产生的递延所得税资产。

未来应纳税所得额的大小和时间分布可能受到企业经营状况、税收政策和市场环境等因素的影响。

六、税项

1、主要税种及税率

主要税种及税率情况

适用 不适用

税种	计税依据	税率
增值税	按税法规定计算的销售货物和应税劳务收入为基础计算销项税额，在扣除当期允许抵扣的进项税额后，差额部分为应交增值税	13%、9%、6%、5%
城市维护建设税	按实际缴纳的增值税及消费税计缴	7%、5%
企业所得税	按应纳税所得额计缴	25%、20%、15%

存在不同企业所得税税率纳税主体的，披露情况说明

适用 不适用

纳税主体名称	所得税税率(%)
中盐吉兰泰氯碱化工有限公司(以下简称氯碱公司)	15
中盐内蒙古化工钠业有限公司(以下简称钠业公司)	15
中盐安徽天辰化工有限公司(以下简称天辰化工)	15
中盐内蒙古化工进出口贸易有限公司(以下简称进出口公司)	20
其他公司	25

2、 税收优惠

√适用 □不适用

1.根据 2020 年 1 月 14 日科学技术部火炬高技术产业开发中心《关于内蒙古自治区 2019 年第三批高新技术企业备案的复函》(国科火字 2020-16 号)文件,公司子公司氯碱公司取得编号为 GR201915000239 的高新技术企业证书,2025 年 11 月氯碱化工通过高新技术企业资格重新认定取得编号为 GR202515000071 的高新技术企业证书,并于三年内享受税收优惠,2025 年企业所得税执行 15%优惠税率。

2.根据 2020 年 1 月 7 日科学技术部火炬高技术产业开发中心《关于内蒙古自治区 2019 年第二批高新技术企业备案的复函》(国科火字 2020-15 号)文件,公司子公司钠业公司取得编号为 GR201915000205 的高新技术企业证书,2025 年 11 月通过高新技术企业资格重新认定取得编号为 GR202515000045 的高新技术企业证书,并于三年内享受税收优惠,2025 年企业所得税执行 15%优惠税率。

3.天辰化工取得编号为 GR202034001357 的高新技术企业证书,2023 年 12 月通过高新技术企业资格重新认定取得编号为 GR202334007194 的高新技术企业证书,并于三年内享受税收优惠,2025 年企业所得税执行 15%优惠税率及增值税进项税额加计抵减政策。

4.根据《财政部税务总局关于实施小微企业普惠性税收减免政策的通知》(财税[2019]13 号)和《财政部税务总局关于实施小微企业和个体工商户所得税优惠政策的公告》(财税[2021]12 号),公司子公司进出口公司、胡杨矿业符合小型微利企业的标准,对本期应纳税所得额不超过 100 万的部分,减按 12.5%计入应纳税所得额,按 20%的税率缴纳企业所得税。

5.根据《财政部 税务总局关于先进制造业企业增值税加计抵减政策的公告》(财政部 税务总局公告 2023 年第 43 号),自 2023 年 1 月 1 日至 2027 年 12 月 31 日,允许先进制造业企业按照当期可抵扣进项税额加计 5%抵减应纳增值税税额。公司子公司氯碱公司、钠业公司及天辰化工享受该项政策。

6.根据《财政部税务总局关于进一步支持小微企业和个体工商户发展有关税费政策的公告》(2023 年第 12 号),公司子公司进出口公司、胡杨矿业可享受六税两费减半的优惠政策。

7.根据财政部税务总局公告 2021 年第 40 号《关于完善资源综合利用增值税政策的公告》文件的有关规定,污水处理公司污水处理处置劳务、销售再生水产品享受增值税即征即退 70%的税收优惠。

8.建材公司根据财政部及国家税务总局财税[2015]78号《关于调整完善资源综合利用产品及劳务增值税政策的通知》文件的有关规定，水泥熟料产品享受资源综合利用产品增值税即征即退税收70%税收优惠政策；脱硫剂产品享受资源综合利用产品增值税即征即退税收50%税收优惠政策；依据《中华人民共和国企业所得税法》第三十三条及其实施条例第九十九条，以及《资源综合利用企业所得税优惠目录》，利用废渣生产建材，废渣占比符合目录规定标准，享受收入减按90%计入收入总额的所得优惠政策。

3、其他

适用 不适用

七、合并财务报表项目注释

1、货币资金

适用 不适用

单位：元 币种：人民币

项目	期末余额	期初余额
库存现金	-	84.14
银行存款	1,724,780,568.06	629,244,444.74
其他货币资金	192,819,726.83	494,898,490.75
存放财务公司存款		
合计	1,917,600,294.89	1,124,143,019.63
其中：存放在境外的款项总额		

其他说明：

受限制的货币资金明细如下：

项目	期末余额	上年年末余额
银行承兑汇票保证金	164,517,040.85	201,232,695.22
信用证保证金		272,000,000.00
履约保证金	4,262,501.00	716,301.00
矿山恢复治理基金	5,201,313.58	4,140,326.11
保函保证金	7,782,572.95	16,809,168.42
其他原因受限	11,056,298.45	
合计	192,819,726.83	494,898,490.75

2、交易性金融资产

适用 不适用

3、衍生金融资产

适用 不适用

4、应收票据

(1). 应收票据分类列示

适用 不适用

单位：元 币种：人民币

项目	期末余额	期初余额
----	------	------

银行承兑票据	1,266,140,079.14	1,103,603,046.83
合计	1,266,140,079.14	1,103,603,046.83

(2). 期末公司已质押的应收票据

√适用 □不适用

单位：元 币种：人民币

项目	期末已质押金额
银行承兑票据	41,588,772.36
合计	41,588,772.36

(3). 期末公司已背书或贴现且在资产负债表日尚未到期的应收票据

√适用 □不适用

单位：元 币种：人民币

项目	期末终止确认金额	期末未终止确认金额
银行承兑票据	2,854,179,904.04	783,748,996.05
商业承兑票据		
合计	2,854,179,904.04	783,748,996.05

(4). 按坏账计提方法分类披露

√适用 □不适用

单位：元 币种：人民币

类别	期末余额					期初余额				
	账面余额		坏账准备		账面价值	账面余额		坏账准备		账面价值
	金额	比例 (%)	金额	计提比例 (%)		金额	比例 (%)	金额	计提比例 (%)	
按组合计提坏账准备	1,266,140,79.14	100.00			1,266,140,79.14	1,103,603,046.83	100.00			1,103,603,046.83
其中：										
账龄组合	1,266,140,79.14	100.00			1,266,140,79.14	1,103,603,046.83	100.00			1,103,603,046.83
合计	1,266,140,79.14	/		/	1,266,140,79.14	1,103,603,046.83	/		/	1,103,603,046.83

按单项计提坏账准备：

□适用 √不适用

按组合计提坏账准备：

√适用 □不适用

组合计提项目：账龄组合

单位：元 币种：人民币

名称	期末余额		
	账面余额	坏账准备	计提比例 (%)
账龄组合	1,266,140,079.14		
合计	1,266,140,079.14		

按组合计提坏账准备的说明

适用 不适用

按预期信用损失一般模型计提坏账准备

适用 不适用

对本期发生损失准备变动的应收票据账面余额显著变动的情况说明：

适用 不适用

(5). 坏账准备的情况

适用 不适用

其中本期坏账准备收回或转回金额重要的：

适用 不适用

(6). 本期实际核销的应收票据情况

适用 不适用

其中重要的应收票据核销情况：

适用 不适用

应收票据核销说明：

适用 不适用

其他说明：

适用 不适用

5、 应收账款

(1). 按账龄披露

适用 不适用

单位：元 币种：人民币

账龄	期末账面余额	期初账面余额
1年以内(含1年)	114,372,826.73	94,224,169.38
1至2年	4,423,804.17	290,326.39
2至3年	125,401.13	912,510.30
3年以上		
3至4年	786,077.07	602,168.83
4至5年	582,370.35	2,500,817.82
5年以上	33,815,851.50	31,509,928.25
合计	154,106,330.95	130,039,920.97

(2). 按坏账计提方法分类披露

适用 不适用

单位：元 币种：人民币

类别	期末余额			期初余额		
	账面余额	坏账准备	账面	账面余额	坏账准备	账面

	金额	比例 (%)	金额	计提比例 (%)	价值	金额	比例 (%)	金额	计提比例 (%)	价值
按单项计提坏账准备	8,106,245.59	5.26	8,106,245.59	100.00		8,101,745.59	6.23	8,101,745.59	100.00	
其中：										
单项金额不重大单项计提坏账准备的应收账款	8,106,245.59		8,106,245.59			8,101,745.59		8,101,745.59		
按组合计提坏账准备	146,000,085.36	94.74	30,914,465.20	21.17	115,085,620.16	121,938,175.38	93.77	28,629,851.65	23.48	93,308,323.73
其中：										
采用账龄组合计提坏账准备的应收账款	146,000,085.36		30,914,465.20		115,085,620.16	121,938,175.38		28,629,851.65		93,308,323.73
合计	154,106,330.95	/	39,020,710.79		115,085,620.16	130,039,920.97	/	36,731,597.24		93,308,323.73

按单项计提坏账准备：

适用 不适用

单位：元 币种：人民币

名称	期末余额			
	账面余额	坏账准备	计提比例 (%)	计提理由
阿拉善经济开发区瑞太化工有限公司	3,161,683.44	3,161,683.44	100.00	难以收回
青海光科光伏玻璃有限公司	2,475,000.00	2,475,000.00	100.00	难以收回
阿拉善经济开发区德成塑胶科技有限公司	2,389,775.52	2,389,775.52	100.00	难以收回
山西省盐业公司大同盐业分公司	75,286.63	75,286.63	100.00	难以收回
其他小于1万小计	4,500.00	4,500.00	100.00	难以收回
合计	8,106,245.59	8,106,245.59	100.00	/

按单项计提坏账准备的说明：

适用 不适用

按组合计提坏账准备：

适用 不适用

组合计提项目：采用账龄组合计提坏账准备的应收账款

单位：元 币种：人民币

名称	期末余额		
	账面余额	坏账准备	计提比例 (%)
1年以内(含1年)	114,372,826.73	2,995,574.81	2.62
1至2年	4,423,804.17	882,708.18	19.95
2至3年	120,901.13	36,270.34	30.00
3至4年	786,077.07	703,435.61	89.49
4至5年	582,370.35	582,370.35	100.00
5年以上	25,714,105.91	25,714,105.91	100.00
合计	146,000,085.36	30,914,465.20	

按组合计提坏账准备的说明：

适用 不适用

按预期信用损失一般模型计提坏账准备

适用 不适用

对本期发生损失准备变动的应收账款账面余额显著变动的情况说明：

适用 不适用

(3). 坏账准备的情况

适用 不适用

单位：元 币种：人民币

类别	期初余额	本期变动金额				期末余额
		计提	收回或转回	转销或核销	其他变动	
按单项计提坏账准备的其他应收款项	8,101,745.59	4,500.00				8,106,245.59
按账龄组合计提坏账准备的其他应收款	28,629,851.65	5,337,411.49	3,005,492.94	47,305.00		30,914,465.20
合计	36,731,597.24	5,341,911.49	3,005,492.94	47,305.00		39,020,710.79

其中本期坏账准备收回或转回金额重要的：

适用 不适用

(4). 本期实际核销的应收账款情况

适用 不适用

其中重要的应收账款核销情况

适用 不适用

应收账款核销说明：

适用 不适用

(5). 按欠款方归集的期末余额前五名的应收账款和合同资产情况

适用 不适用

单位：元 币种：人民币

单位名称	应收账款期末余额	合同资产期末余额	应收账款和合同资产期末余额	占应收账款和合同资产期末余额合计数的比例(%)	坏账准备期末余额
龙原科技有限公司	18,040,397.91		18,040,397.91	11.71	541,211.94
江西信立泰医药有限公司	10,178,862.60		10,178,862.60	6.61	305,365.88
美国 ASCENSUS SPECIALTIES LLC(原凡特鲁斯)	9,735,590.46		9,735,590.46	6.32	97,355.90

内蒙古五新化工有限公司	6,272,590.35		6,272,590.35	4.07	188,177.71
内蒙古泰兴泰丰化工有限公司	5,918,489.75		5,918,489.75	3.84	177,554.69
合计	50,145,931.07		50,145,931.07	32.55	1,309,666.12

其他说明：

适用 不适用

6、合同资产

(1). 合同资产情况

适用 不适用

(2). 报告期内账面价值发生重大变动的金额和原因

适用 不适用

(3). 按坏账计提方法分类披露

适用 不适用

按单项计提坏账准备：

适用 不适用

按单项计提坏账准备的说明：

适用 不适用

按组合计提坏账准备：

适用 不适用

按预期信用损失一般模型计提坏账准备

适用 不适用

对本期发生损失准备变动的合同资产账面余额显著变动的情况说明：

适用 不适用

(4). 本期合同资产计提坏账准备情况

适用 不适用

其中本期坏账准备收回或转回金额重要的：

适用 不适用

(5). 本期实际核销的合同资产情况

适用 不适用

其中重要的合同资产核销情况

适用 不适用

合同资产核销说明：

适用 不适用

其他说明：

适用 不适用

7、 应收款项融资

(1). 应收款项融资分类列示

适用 不适用

单位：元 币种：人民币

项目	期末余额	期初余额
应收票据	445,325,557.56	884,473,807.19
合计	445,325,557.56	884,473,807.19

(2). 期末公司已质押的应收款项融资

适用 不适用

(3). 期末公司已背书或贴现且在资产负债表日尚未到期的应收款项融资

适用 不适用

(4). 按坏账计提方法分类披露

适用 不适用

按单项计提坏账准备：

适用 不适用

按单项计提坏账准备的说明：

适用 不适用

按组合计提坏账准备：

适用 不适用

按预期信用损失一般模型计提坏账准备

适用 不适用

对本期发生损失准备变动的应收款项融资账面余额显著变动的情况说明：

适用 不适用

(5). 坏账准备的情况

适用 不适用

其中本期坏账准备收回或转回金额重要的：

适用 不适用

(6). 本期实际核销的应收款项融资情况

适用 不适用

其中重要的应收款项融资核销情况

适用 不适用

核销说明：

适用 不适用

(7). 应收款项融资本期增减变动及公允价值变动情况：

适用 不适用

项目	上年年末余额	本期新增	本期终止确认	其他变动	期末余额	累计在其他综合收益中确认的损失准备
应收票据	884,473,807.19	5,838,439,044.69	6,277,587,294.32		445,325,557.56	
合计	884,473,807.19	5,838,439,044.69	6,277,587,294.32		445,325,557.56	

(8). 其他说明

适用 不适用

8、 预付款项

(1). 预付款项按账龄列示

适用 不适用

单位：元 币种：人民币

账龄	期末余额		期初余额	
	金额	比例(%)	金额	比例(%)
1年以内	241,115,116.53	99.22	178,422,685.55	97.77
1至2年	484,454.88	0.20	3,483,151.93	1.91
2至3年	1,381,377.09	0.57	588,851.08	0.32
3年以上	21,009.20	0.01		
合计	243,001,957.70	100.00	182,494,688.56	100.00

(2). 按预付对象归集的期末余额前五名的预付款情况

适用 不适用

单位：元 币种：人民币

单位名称	期末余额	占预付款项期末余额合计数的比例(%)
鄂托克旗誉兴矿业有限责任公司	77,335,811.02	31.83
阿拉善高新技术产业开发区(乌斯太镇)城乡建设局	54,062,791.85	22.25
新浦化学(泰兴)有限公司	24,342,487.15	10.02
拜城县众泰煤焦化有限公司	12,869,784.92	5.30
乌海凯洁燃气有限责任公司	8,966,966.33	3.69
合计	177,577,841.27	73.08

其他说明：

适用 不适用

9、其他应收款

项目列示

适用 不适用

单位：元 币种：人民币

项目	期末余额	期初余额
应收利息		
应收股利		
其他应收款	17,907,758.69	72,107,248.44
合计	17,907,758.69	72,107,248.44

其他说明：

适用 不适用

应收利息

(1). 应收利息分类

适用 不适用

(2). 重要逾期利息

适用 不适用

(3). 按坏账计提方法分类披露

适用 不适用

按单项计提坏账准备：

适用 不适用

按单项计提坏账准备的说明：

适用 不适用

按组合计提坏账准备：

适用 不适用

(4). 按预期信用损失一般模型计提坏账准备

适用 不适用

对本期发生损失准备变动的应收利息账面余额显著变动的情况说明：

适用 不适用

(5). 坏账准备的情况

适用 不适用

其中本期坏账准备收回或转回金额重要的：

适用 不适用

(6). 本期实际核销的应收利息情况

适用 不适用

其中重要的应收利息核销情况

适用 不适用

核销说明：

适用 不适用

其他说明：

适用 不适用

应收股利

(1). 应收股利

适用 不适用

(2). 重要的账龄超过 1 年的应收股利

适用 不适用

(3). 按坏账计提方法分类披露

适用 不适用

按单项计提坏账准备：

适用 不适用

按单项计提坏账准备的说明：

适用 不适用

按组合计提坏账准备：

适用 不适用

(4). 按预期信用损失一般模型计提坏账准备

适用 不适用

对本期发生损失准备变动的应收股利账面余额显著变动的情况说明：

适用 不适用

(5). 坏账准备的情况

适用 不适用

其中本期坏账准备收回或转回金额重要的：

适用 不适用

(6). 本期实际核销的应收股利情况

适用 不适用

其中重要的应收股利核销情况

适用 不适用

核销说明:

适用 不适用

其他说明:

适用 不适用

其他应收款

(1). 按账龄披露

适用 不适用

单位: 元 币种: 人民币

账龄	期末账面余额	期初账面余额
1年以内(含1年)	14,838,732.67	72,829,605.63
1至2年	3,221,989.35	1,531,553.97
2至3年	971,620.16	1,908,310.18
3年以上		
3至4年	1,891,482.54	311,247.34
4至5年	311,247.34	21,374.19
5年以上	51,760,323.25	57,795,192.57
合计	72,995,395.31	134,397,283.88

(2). 按款项性质分类情况

适用 不适用

(3). 坏账准备计提情况

适用 不适用

单位: 元 币种: 人民币

坏账准备	第一阶段	第二阶段	第三阶段	合计
	未来12个月预期信用损失	整个存续期预期信用损失(未发生信用减值)	整个存续期预期信用损失(已发生信用减值)	
2025年1月1日余额	13,812,755.61		48,477,279.83	62,290,035.44
2025年1月1日余额在本期	13,812,755.61		48,477,279.83	62,290,035.44
--转入第二阶段				
--转入第三阶段				
--转回第二阶段				
--转回第一阶段				
本期计提	-1,925,006.40		-57,664.36	-1,982,670.76
本期转回	-5,165,317.03		23,893.20	-5,141,423.83
本期转销				
本期核销	-78,304.23			-78,304.23

其他变动				
2025年12月31日余额	6,644,127.95		48,443,508.67	55,087,636.62

对本期发生损失准备变动的其他应收款账面余额显著变动的情况说明：

适用 不适用

本期坏账准备计提金额以及评估金融工具的信用风险是否显著增加的采用依据：

适用 不适用

(4). 坏账准备的情况

适用 不适用

单位：元 币种：人民币

类别	期初余额	本期变动金额				期末余额
		计提	收回或转回	转销或核销	其他变动	
单项计提坏账准备的其他应收款项	48,477,279.83	-57,664.36	23,893.20			48,443,508.67
按账龄组合计提坏账准备的其他应收款	13,812,755.61	-1,925,006.40	-5,165,317.03	-78,304.23		6,644,127.95
合计	62,290,035.44	-1,982,670.76	-5,141,423.83	-78,304.23		55,087,636.62

其中本期坏账准备转回或收回金额重要的：

适用 不适用

(5). 本期实际核销的其他应收款情况

适用 不适用

其中重要的其他应收款核销情况：

适用 不适用

其他应收款核销说明：

适用 不适用

(6). 按欠款方归集的期末余额前五名的其他应收款情况

适用 不适用

单位：元 币种：人民币

单位名称	期末余额	占其他应收款期末余额合计数的比例(%)	款项的性质	账龄	坏账准备期末余额
巴俊生	33,609,068.18	46.04	单位往来	5年以上	33,609,068.18
应退未退税款	8,957,300.00	12.27	应收退税款	1年以内	268,719.00
湖南万盛化工有限公司	7,928,191.90	10.86	代垫款	5年以上	7,928,191.90

德令哈市自然资源局	2,335,616.80	3.20	保证金	1至2年	233,561.68
内蒙古吉盐联科环保科技有限公司	1,922,929.11	2.63	单位往来	3至4年	1,922,929.11
合计	54,753,105.99	75.00	/	/	43,962,469.87

(7). 因资金集中管理而列报于其他应收款

适用 不适用

其他说明:

适用 不适用

10、 存货

(1). 存货分类

适用 不适用

单位: 元 币种: 人民币

项目	期末余额			期初余额		
	账面余额	存货跌价准备/合同履约成本减值准备	账面价值	账面余额	存货跌价准备/合同履约成本减值准备	账面价值
原材料	464,369,875.08	7,526,251.50	456,843,623.58	345,776,043.32	7,695,154.68	338,080,888.64
在产品	18,527,068.32		18,527,068.32	30,302,729.92	3,566,210.39	26,736,519.53
库存商品	624,268,030.89	50,287,741.66	573,980,289.23	580,493,059.49	57,482,254.58	523,010,804.91
周转材料	5,169,263.33		5,169,263.33	4,593,405.5		4,593,405.5
消耗性生物资产						
其他	29,328,611.31		29,328,611.31	10,708,172.54		10,708,172.54
合计	1,141,662,848.93	57,813,993.16	1,083,848,855.77	971,873,410.77	68,743,619.65	903,129,791.12

(2). 确认为存货的数据资源

适用 不适用

(3). 存货跌价准备及合同履约成本减值准备

适用 不适用

单位: 元 币种: 人民币

项目	期初余额	本期增加金额		本期减少金额		期末余额
		计提	其他	转回或转销	其他	
原材料	7,695,154.68	64,141.23		233,044.41		7,526,251.50
在产品	3,566,210.39			3,566,210.39		
库存商品	57,482,254.5	38,385,421.65		45,579,934.57		50,287,741.66

	8				
周转材料					
消耗性生物资产					
合同履约成本					
合计	68,743,619.65	38,449,562.88		49,379,189.37	57,813,993.16

本期转回或转销存货跌价准备的原因

适用 不适用

按组合计提存货跌价准备

适用 不适用

按组合计提存货跌价准备的计提标准

适用 不适用

(4). 存货期末余额含有的借款费用资本化金额及其计算标准和依据

适用 不适用

(5). 合同履约成本本期摊销金额的说明

适用 不适用

其他说明：

适用 不适用

11、 持有待售资产

适用 不适用

12、 一年内到期的非流动资产

适用 不适用

一年内到期的债权投资

适用 不适用

一年内到期的其他债权投资

适用 不适用

13、 其他流动资产

适用 不适用

单位：元 币种：人民币

项目	期末余额	期初余额
合同取得成本		
应收退货成本		
待抵扣/未认证的进项税	96,685,861.06	61,508,927.32
预缴企业所得税	15,132,989.88	29,291,701.16
预缴其他税费	32,656,734.37	28,800,465.88

碳排放权资产		26,488.80
待摊费用	3,677,345.27	
其他		191,059.82
合计	148,152,930.58	119,818,642.98

14、 债权投资

(1). 债权投资情况

适用 不适用

债权投资减值准备本期变动情况

适用 不适用

(2). 期末重要的债权投资

适用 不适用

(3). 减值准备计提情况

适用 不适用

对本期发生损失准备变动的债权投资账面余额显著变动的情况说明：

适用 不适用

本期减值准备计提金额以及评估金融工具的信用风险是否显著增加的采用依据

适用 不适用

(4). 本期实际的核销债权投资情况

适用 不适用

其中重要的债权投资情况核销情况

适用 不适用

债权投资的核销说明：

适用 不适用

其他说明：

适用 不适用

15、 其他债权投资

(1). 其他债权投资情况

适用 不适用

其他债权投资减值准备本期变动情况

适用 不适用

(2). 期末重要的其他债权投资

适用 不适用

(3). 减值准备计提情况

适用 不适用

对本期发生损失准备变动的其他债权投资账面余额显著变动的情况说明：

适用 不适用

本期减值准备计提金额以及评估金融工具的信用风险是否显著增加的采用依据

适用 不适用

(4). 本期实际核销的其他债权投资情况

适用 不适用

其中重要的其他债权投资情况核销情况

适用 不适用

其他债权投资的核销说明：

适用 不适用

其他说明：

适用 不适用

16、长期应收款

(1). 长期应收款情况

适用 不适用

(2). 按坏账计提方法分类披露

适用 不适用

按单项计提坏账准备：

适用 不适用

按单项计提坏账准备的说明：

适用 不适用

按组合计提坏账准备：

适用 不适用

(3). 按预期信用损失一般模型计提坏账准备

适用 不适用

对本期发生损失准备变动的长期应收款账面余额显著变动的情况说明：

适用 不适用

本期坏账准备计提金额以及评估金融工具的信用风险是否显著增加的采用依据

适用 不适用

(4). 坏账准备的情况

适用 不适用

其中本期坏账准备收回或转回金额重要的：

适用 不适用

(5). 本期实际核销的长期应收款情况

适用 不适用

其中重要的长期应收款核销情况

适用 不适用

长期应收款核销说明：

适用 不适用

其他说明：

适用 不适用

17、长期股权投资

(1). 长期股权投资情况

适用 不适用

单位：元 币种：人民币

被投资单位	期初余额(账面价值)	本期增减变动							期末余额(账面价值)	减值准备期末余额	
		追加投资	减少投资	权益法下确认的投资损益	其他综合收益调整	其他权益变动	宣告发放现金股利或利润	计提减值准备			其他
二、联营企业											
昆山市热能有限公司	36,563,248.63			15,245,701.31			15,000,000.00			36,808,949.94	
昆山宝盐气体有限公司	142,809,991.25			14,311,173.83			20,000,000.00			137,121,165.08	
江西兰太化工有限公司	60,555,555.12			1,171,599.24						61,727,154.36	
小计	239,928,795.00			30,728,474.38			35,000,000.00			235,657,269.38	
合计	239,928,795.00			30,728,474.38			35,000,000.00			235,657,269.38	

(2). 长期股权投资的减值测试情况

适用 不适用

18、其他权益工具投资

(1). 其他权益工具投资情况

√适用 □不适用

单位：元 币种：人民币

项目	期初余额	本期增减变动					期末余额	本期确认的股利收入	累计计入其他综合收益的利得	累计计入其他综合收益的损失	指定为以公允价值计量且其变动计入其他综合收益的原因
		追加投资	减少投资	本期计入其他综合收益的利得	本期计入其他综合收益的损失	其他					
内蒙古海吉氯碱化工股份有限公司									33,793,105.00		根据管理层持有意图
合计									33,793,105.00	/	

(2). 本期存在终止确认的情况说明

□适用 √不适用

其他说明：

□适用 √不适用

19、其他非流动金融资产

√适用 □不适用

单位：元 币种：人民币

项目	期末余额	期初余额
以公允价值计量且其变动计入当期损益的金融资产	20,864,374.20	21,956,630.00
权益工具投资	20,864,374.20	21,956,630.00
其中：内蒙古电力交易中心有限公司	10,436,094.20	10,952,250.00
青海柴达木农村商业银行股份有限公司	10,428,280.00	11,004,380.00
德令哈工业园供水有限公司	0	0
合计	20,864,374.20	21,956,630.00

其他说明：

□适用 √不适用

20、固定资产

项目列示

√适用 □不适用

单位：元 币种：人民币

项目	期末余额	期初余额
固定资产	11,024,256,234.86	11,272,645,312.04
固定资产清理		417,563.08
合计	11,024,256,234.86	11,273,062,875.12

其他说明：

□适用 √不适用

固定资产

(1). 固定资产情况

√适用 □不适用

单位：元 币种：人民币

项目	房屋及建筑物	机器设备	运输工具	电子设备	办公设备	其他	合计
一、账面原值：							
1. 期初余额	8,321,216,271.64	13,802,669,078.69	63,421,884.98	170,026,468.24	40,302,013.58	9,432,965.32	22,407,068,682.45
2. 本期增加金额	229,229,420.58	524,964,377.41	3,017,533.36	18,254,329.99	436,528.01	4,467,802.90	780,369,992.25
(1) 购置	38,611,308.52	52,251,299.00	2,543,197.07	1,821,043.89	436,528.01	178,841.23	95,842,217.72
(2) 在建工程转入	190,618,112.06	472,713,078.41	474,336.29	16,433,286.10	-	4,288,961.67	684,527,774.53
(3) 企业合并增加							
3. 本期减少金额	23,757,786.78	77,094,856.00	5,047,431.28	626,150.73	686,108.65	6,946.15	107,219,279.59
(1) 处置或报废	23,757,786.78	77,094,856.00	5,047,431.28	626,150.73	686,108.65	6,946.15	107,219,279.59
4. 期末余额	8,526,687,905.44	14,250,538,600.10	61,391,987.06	187,654,647.50	40,052,432.94	13,893,822.07	23,080,219,395.11
二、累计折旧							
1. 期初余额	2,745,117,461.84	7,881,316,859.49	44,514,010.07	96,060,303.17	24,614,785.50	4,545,690.42	10,796,169,110.49
2. 本期增加金额	333,224,783.08	618,723,414.62	2,953,829.10	18,077,147.16	214,144.91	458,533.89	973,651,852.76
(1) 计提	333,224,783.08	618,723,414.62	2,953,829.10	18,077,147.16	214,144.91	458,533.89	973,651,852.76
3. 本期减少金额	18,801,357.15	28,043,257.66	4,239,756.29	346,717.92	320,257.37	6,272.67	51,757,619.06
(1) 处置或报废	18,801,357.15	28,043,257.66	4,239,756.29	346,717.92	320,257.37	6,272.67	51,757,619.06
4. 期末余额	3,059,540,887.77	8,471,997,016.45	43,228,082.88	113,790,732.41	24,508,673.04	4,997,951.64	11,718,063,344.19
三、减值准备							
1. 期初余额	186,301,282.40	150,715,392.78	877,657.02	301,781.28		58,146.44	338,254,259.92
2. 本期增加金额							
(1) 计提							
3. 本期减少金额	335,143.94	19,299.92					354,443.86
(1) 处置或报废	335,143.94	19,299.92					354,443.86
4. 期末余额	185,966,138.46	150,696,092.86	877,657.02	301,781.28	-	58,146.44	337,899,816.06
四、账面价值							

1.期末账面价值	5,281,180,879.21	5,627,845,490.79	17,286,247.16	73,562,133.81	15,543,759.90	8,837,723.99	11,024,256,234.86
2.期初账面价值	5,389,797,527.40	5,770,636,826.42	18,030,217.89	73,664,383.79	15,687,228.08	4,829,128.46	11,272,645,312.04

(2). 暂时闲置的固定资产情况

适用 不适用

(3). 通过经营租赁租出的固定资产

适用 不适用

(4). 未办妥产权证书的固定资产情况

适用 不适用

单位：元 币种：人民币

项目	账面价值	未办妥产权证书的原因
蒸发三期厂房	2,643,769.57	新建，正在办理
干燥包装车间配套工具间	1,823,009.08	新建，正在办理
变压吸附厂房	4,467,785.42	新建，正在办理
化灰厂房	1,214,267.79	新建，正在办理
电石渣库房	4,412,384.20	新建，正在办理
配电室	1,233,081.96	新建，正在办理
食用纯碱吨袋包装厂房及栈桥	4,349,047.73	新建，正在办理

(5). 固定资产的减值测试情况

适用 不适用

其他说明：

适用 不适用

固定资产清理

适用 不适用

单位：元 币种：人民币

项目	期末余额	期初余额
生产用机器设备		417,563.08
合计		417,563.08

21、投资性房地产

投资性房地产计量模式

(1). 采用成本计量模式的投资性房地产

单位：元 币种：人民币

项目	房屋、建筑物	土地使用权	在建工程	合计
一、账面原值				
1.期初余额	35,997,055.53			35,997,055.53
2.本期增加金额		1,295,000.00		1,295,000.00
(1) 外购				
(2) 存货\固定资产\在建工程转入		1,295,000.00		1,295,000.00

(3) 企业合并增加				
3.本期减少金额	1,295,000.00			1,295,000.00
(1) 处置	1,295,000.00			1,295,000.00
(2) 其他转出				
4.期末余额	34,702,055.53	1,295,000.00		35,997,055.53
二、累计折旧和累计摊销				
1.期初余额	15,138,683.56			15,138,683.56
2.本期增加金额	1,027,306.80	479,549.03		1,506,855.83
(1) 计提或摊销	1,027,306.80	479,549.03		1,506,855.83
3.本期减少金额	452,285.87			452,285.87
(1) 处置	452,285.87			452,285.87
4.期末余额	15,713,704.49	479,549.03		16,193,253.52
三、减值准备				
1.期初余额	302,016.19			302,016.19
2.本期增加金额				
(1) 计提				
3、本期减少金额				
(1) 处置				
(2) 其他转出				
4.期末余额	302,016.19			302,016.19
四、账面价值				
1.期末账面价值	18,686,334.85	815,450.97		19,501,785.82
2.期初账面价值	20,556,355.78			20,556,355.78

(2). 未办妥产权证书的投资性房地产情况

适用 不适用

(3). 采用成本计量模式的投资性房地产的减值测试情况

适用 不适用

其他说明：

适用 不适用

22、 在建工程

项目列示

适用 不适用

单位：元 币种：人民币

项目	期末余额	期初余额
在建工程	1,227,185,193.48	462,486,448.30
工程物资	47,112,951.38	132,081,792.99
合计	1,274,298,144.86	594,568,241.29

其他说明：

适用 不适用

在建工程

(1). 在建工程情况

√适用 □不适用

单位：元 币种：人民币

项目	期末余额			期初余额		
	账面余额	减值准备	账面价值	账面余额	减值准备	账面价值
燃煤自备电厂可再生 能源替代项目	423,289,493.40		423,289,493.40	1,668,857.43		1,668,857.43
动力装置节能降碳 升级改造项目	219,321,376.02		219,321,376.02	1,291,582.49		1,291,582.49
低盐重灰二期项目	146,238,352.73	9,937,144.84	136,301,207.89	248,269,100.08		248,269,100.08
年产3万吨高端特种 糊状树脂项目	114,603,158.66		114,603,158.66	13,467.10		13,467.10
奈曼旗天然碱溶采 实验项目	95,310,220.81		95,310,220.81			
锅炉烟气超低排放 技术改造项目	50,434,181.49		50,434,181.49			
蒸氨钙液资源化再 利用示范项目	26,893,541.12		26,893,541.12			
二氧化碳压缩系统 附属设施优化升级 改造项目	21,043,933.51		21,043,933.51			
吉兰泰盐湖卤水净 化冻硝项目	19,737,625.26		19,737,625.26	462,592.18		462,592.18
热车间原煤场全封 闭建设项目	17,805,984.19		17,805,984.19			
电石一厂炭材立式 烘干窑节能环保改 造项目	13,831,117.37		13,831,117.37	280,324.68		280,324.68
制碱碳化工序循环 水系统节水升级改 造项目	11,764,482.61		11,764,482.61	62,538.40		62,538.40
氯碱厂电解车间一 期1-3#电解槽更新	9,136,719.85		9,136,719.85			
年产6万吨特种树脂 技术升级改造项目	5,242,578.60		5,242,578.60			
制碱车间纯碱装置 产能优化	5,023,024.38		5,023,024.38	2,672,957.52		2,672,957.52
锅炉烟气二氧化碳 捕集及固废综合再 利用项目				66,061,168.30		66,061,168.30
升级扩容改造项目				32,044,500.92		32,044,500.92

烟气脱硫超低排放工程				15,727,426.16		15,727,426.16
原煤料场环保改造项目				10,989,978.56		10,989,978.56
供应仓储、销售物流系统信息化建设及信息化机房建设项目				10,756,991.95		10,756,991.95
重碱车间新增碳化塔项目				9,375,980.32		9,375,980.32
树脂厂新增转化器及其附属设施				5,684,461.04		5,684,461.04
新建小袋产品智能装车线项目				5,325,666.22		5,325,666.22
其他金额低于 500 万元在建项目	57,446,548.32		57,446,548.32	51,798,854.95		51,798,854.95
合计	1,237,122,338.32	9,937,144.84	1,227,185,193.48	462,486,448.30		462,486,448.30

(2). 重要在建工程项目本期变动情况

√适用 □不适用

单位：元 币种：人民币

项目名称	预算数	期初余额	本期增加金额	本期转入固定资产金额	本期其他减少金额	期末余额	工程累计投入占预算比例 (%)	工程进度	利息资本化累计金额	其中：本期利息资本化金额	本期利息资本化率 (%)	资金来源
盐碱分公司锅炉烟气二氧化碳捕集及固废综合利用项目	78,435,000.00	66,061,168.30	13,909,914.56	70,014,102.62	9,956,980.24		99.08	100.00%				自有资金

盐碱分公司制碱车间食用纯碱吨袋包装生产线增置项目	7,300,000.00	1,192,020.56	5,417,785.92	6,609,806.48			99.60	100.00%				自有资金
盐碱分公司吉兰泰盐湖卤水净化冻硝项目	24,456,600.00	462,592.18	19,275,033.08			19,737,625.26	88.08	98.00%	18,932.79	18,932.79	2.24	自有资金+借款
蒸氨液资源化再利用示范项目	38,060,000.00		26,893,541.12			26,893,541.12	77.46	99.00%	46,271.54	46,271.54	2.24	自有资金+借款
盐碱分公司动力装置节能降碳升级改造项目	324,160,000.00	1,291,582.49	218,029,793.53			219,321,376.02	91.24	95.00%	1,490,827.95	1,490,827.95	2.24	自有资金+借款
盐碱分公司制碱碳化工序循环水系统节水升级改造项目	13,360,000.00	62,538.40	11,701,944.21			11,764,482.61	96.86	98.00%				自有资金

动力车间公辅设施升级改造项目	8,860,000.00	115,840.71	5,387,863.34	5,503,704.05			70.19	70.00%				自有资金
盐碱分公司烟气排放系统升级改造项目	9,280,000.00	1,348,613.40	5,404,121.32	6,752,734.72			81.50	100.00%				自有资金
热电二车间1#、2#抽凝式汽轮机改背压式汽轮机项目	26,000,000.00	2,675,383.75	8,500,952.51	11,176,336.26			90.45	100.00%				自有资金
制钠厂制钠车间电解槽更新项目	35,672,900.00		23,881,838.27	22,582,849.68		1,298,988.59	75.65	67.00%				自有资金
升级扩容改造项目	49,358,600.00	32,044,500.92	16,004,298.18	48,048,799.10			97.35	100.00%	12,027,567.36	6,067,800.49	4.70	自有资金+借款
锅炉烟气超低排放技术改造项目	80,395,000.00		50,434,181.49			50,434,181.49	70.89	80.00%				自有资金

昆仑碱业原煤料场环保改造项目	29,390,000.00	10,989,978.56	11,193,134.60	22,183,113.16			85.29	100.00%				自有资金
昆仑碱业钙液管线更新项目	5,368,000.00		5,108,768.54	5,108,768.54			99.00	100.00%				自有资金
新建小袋产品智能装车线项目	6,000,000.00	5,325,666.22	651,260.51	5,976,926.73			99.62	100.00%				自有资金
供应仓储、销售物流系统信息化建设及信息化机房建设项目	18,000,000.00	10,756,991.95	4,433,866.29	6,290,985.97	8,899,872.27		95.36	100.00%				自有资金
低盐重灰二期项目	1,489,137,000.00	248,269,100.08	8,799,703.65	110,830,450.99		146,238,352.74	17.9	16.67%				自有资金
热车间原煤场全封闭建设项目	33,336,100.00		17,805,984.19			17,805,984.19	58.17	58.00%				自有资金
烟气脱硫超低排放工程	34,930,000.00	15,727,426.16	18,400,047.65	34,127,473.81			97.7	100%				自有资金

重碱车间新增碳化塔项目	9,500,000.00	9,375,980.32	2,273,496.24	8,143,794.91	3,505,681.65		73.32	100.00%				自有资金
水气车间压缩机系统节能降碳技术改造项	27,980,000.00		21,043,933.51			21,043,933.51	80.91	81.00%				自有资金
热电110kv/31500电力变压器以及10kv预装式高压动态无功补偿项目	6,930,000.00		5,003,769.72			5,003,769.72	80.49	80.00%				自有资金
动态平衡生态环保提升改造项目	1,017,000,000.00	584,095.15	9,308,523.57	8,612,115.71		1,280,503.01	99.89	99.50%				自有资金
氯碱厂余热蒸汽制50%烧碱项目	21,060,000.00		16,986,740.86	16,986,740.86			91.14	100.00%				自有资金

氯碱厂电解车间一期1-3#电解槽更新	72,000,000.00		9,136,719.85			9,136,719.85	14.34	13.00%				自有资金
树脂厂循环水池改造项目	9,500,000.00	2,768,248.41	4,806,025.62	7,574,274.03			90.09	100.00%				自有资金
电石一厂炭材立式烘干窑节能环保改造项目	85,400,000.00	280,324.68	41,587,598.75	28,036,806.06		13,831,117.37	55.40	50.00%	249,630.48	249,630.48	2.24	自有资金+借款
中盐吉兰泰氯碱化工有限公司燃煤自备电厂可再生能源替代项目	630,556,300.00	1,668,857.43	421,620,635.97			423,289,493.40	75.86	67.00%	1,231,193.85	1,231,193.85	2.24	自有资金+借款

中盐吉兰泰氯碱化工有限公司糊树脂干燥粉碎包装生产线优化改造项目	82,488,800.00		5,075,287.08	5,075,287.08			96.18	100.00%				自有资金
中盐吉兰泰氯碱化工有限公司年产3万吨高端特种糊状树脂项目	142,550,700.00	13,467.10	114,589,691.56			114,603,158.66	90.85	90.00%	737,646.75	737,646.75	2.24	自有资金+借款
中盐吉兰泰氯碱化工有限公司年产6万吨特种树脂技术升级改造项目	493,377,800.00		5,242,578.60			5,242,578.60	1.20	1.06%				自有资金

3万吨/年装置树脂聚合系统一键进出料自动化升级改造	16,950,000.00	235,849.06	14,411,140.56	14,646,989.62			97.65	100.00%				自有资金
奈曼旗天然碱溶采实验项目	360,295,400.00		95,394,911.07	84,690.26		95,310,220.81	29.92	70.00%				自有资金
合计	5,287,088,200	411,250,225.83	1,237,715,085.92	444,366,750.64	22,362,534.16	1,182,236,026.95	/	/	15,802,070.72	9,842,303.85	/	/

(3). 本期计提在建工程减值准备情况

适用 不适用

单位：元 币种：人民币

项目	期初余额	本期增加	本期减少	期末余额	计提原因
低盐重灰二期项目		9,937,144.84		9,937,144.84	二期项目预计未来现金流量的现值低于资产组账面价值
合计		9,937,144.84		9,937,144.84	/

(4). 在建工程的减值测试情况

适用 不适用

其他说明：

适用 不适用

工程物资

(1). 工程物资情况

适用 不适用

单位：元 币种：人民币

项目	期末余额			期初余额		
	账面余额	减值准备	账面价值	账面余额	减值准备	账面价值
工程物资	105,332,063.55	58,219,112.17	47,112,951.38	190,300,905.16	58,219,112.17	132,081,792.99
合计	105,332,063.55	58,219,112.17	47,112,951.38	190,300,905.16	58,219,112.17	132,081,792.99

23、生产性生物资产

(1). 采用成本计量模式的生产性生物资产

适用 不适用

(2). 采用成本计量模式的生产性生物资产的减值测试情况

适用 不适用

(3). 采用公允价值计量模式的生产性生物资产

适用 不适用

其他说明：

适用 不适用

24、油气资产

(1). 油气资产情况

适用 不适用

(2). 油气资产的减值测试情况

适用 不适用

25、使用权资产

(1). 使用权资产情况

适用 不适用

单位：元 币种：人民币

项目	土地	房屋及建筑物	机器运输办公设备	合计
一、账面原值				
1.期初余额	4,892,382.00	51,759,338.27	196,024,615.82	252,676,336.09
2.本期增加金额			99,556,904.88	99,556,904.88
—新增租赁			99,556,904.88	99,556,904.88
3.本期减少金额				
4.期末余额	4,892,382.00	51,759,338.27	295,581,520.70	352,233,240.97
二、累计折旧				
1.期初余额	4,892,382.00	19,045,776.81	107,844,896.14	131,783,054.95
2.本期增加金额		4,954,217.46	18,030,586.80	22,984,804.26
(1) 计提		4,954,217.46	18,030,586.80	22,984,804.26
3.本期减少金额				
4.期末余额	4,892,382.00	23,999,994.27	125,875,482.94	154,767,859.21
三、减值准备				
1.期初余额				
2.本期增加金额				
(1) 计提				
3.本期减少金额				
(1) 处置				

4.期末余额				
四、账面价值				
1.期末账面价值		27,759,344.00	169,706,037.76	197,465,381.76
2.期初账面价值		32,713,561.46	88,179,719.68	120,893,281.14

(2). 使用权资产的减值测试情况

适用 不适用

26、无形资产

(1). 无形资产情况

适用 不适用

单位：元 币种：人民币

项目	土地 使用 权	专利 权	非专 利技 术	软件	商标 权	特许 权	采矿权	探矿权	其他	合计
一、账面原值										
1.期初 余额	1,070,39 3,096.44	10,465.7 64.99	86,810, 297.88	30,896,9 90.60	25,860.00 0.00	1,004,991 .78	313,661,1 01.69	55,652,33 2.47	43,751,5 84.95	1,638,496,160.80
2.本期 增加金额	51,739,4 88.51	980,000. 00	-480,00 0.00	18,669,6 02.23			6,815,372, 196.68	929,000.0 0	116,814. 16	6,887,327,101.58
(1) 购 置	51,739,4 88.51	980,000. 00	-480,00 0.00	18,669,6 02.23			6,815,372, 196.68	929,000.0 0	116,814. 16	6,887,327,101.58
3.本期 减少金额	9,422,43 4.96			625,000. 00			39,717,05 2.89			49,764,487.85
(1) 处 置	9,422,43 4.96			625,000. 00			39,717,05 2.89			49,764,487.85
4.期末 余额	1,112,71 0,149.99	11,445,7 64.99	86,330, 297.88	48,941,5 92.83	25,860,00 0.00	1,004,991 .78	7,089,316, 245.48	56,581,33 2.47	43,868,3 99.11	8,476,058,774.53
二、累计摊销										
1.期初 余额	167,546, 255.66	9,173,83 9.48	56,730, 637.51	18,933,0 66.35	15,913,84 6.00	608,737.9 2	152,719,0 18.90	11,394,50 0.08	1,722,46 9.49	434,742,371.39
2.本期 增加金额	29,133,1 95.28	713,051. 31	3,779,6 73.96	2,980,14 0.21	4,774,153 .80	396,253.8 6	20,482,89 1.13	1,623,898. 87	1,590,39 4.02	65,473,652.44
(1) 计 提	29,133,1 95.28	713,051. 31	3,779,6 73.96	2,980,14 0.21	4,774,153 .80	396,253.8 6	20,482,89 1.13	1,623,898. 87	1,590,39 4.02	65,473,652.44
3.本期 减少金额	468,163. 99			625,000. 00			10,336,86 5.08			11,430,029.07
(1) 处 置	468,163. 99			625,000. 00			10,336,86 5.08			11,430,029.07
4.期末 余额	196,211, 286.95	9,886,89 0.79	60,510, 311.47	21,288,2 06.56	20,687,99 9.80	1,004,991 .78	162,865,0 44.95	13,018,39 8.95	3,312,86 3.51	488,785,994.76
三、减值准备										
1.期初 余额	36,288,5 76.16		5,250,7 18.40				904,707.5 8			42,444,002.14
2.本期 增加金额		480,000. 00	-480,00 0.00							

(1) 计提		480,000.00	-480,000.00							
3. 本期减少金额							904,707.58			904,707.58
(1) 处置							904,707.58			904,707.58
4. 期末余额	36,288,576.16	480,000.00	4,770.718.40							41,539,294.56
四、账面价值										
1. 期末账面价值	880,210,286.88	1,078,874.20	21,049,268.01	27,653,386.27	5,172,000.20		6,926,451,200.53	43,562,933.52	40,555,535.60	7,945,733,485.21
2. 期初账面价值	866,558,264.62	1,291,925.51	24,828,941.97	11,963,924.25	9,946,154.00	396,253.86	160,037,375.21	44,257,832.39	42,029,115.46	1,161,309,787.27

(2). 确认为无形资产的数据资源

适用 不适用

(3). 未办妥产权证书的土地使用权情况

适用 不适用

(4). 无形资产的减值测试情况

适用 不适用

其他说明:

适用 不适用

27、商誉

(1). 商誉账面原值

适用 不适用

单位：元 币种：人民币

被投资单位名称或形成商誉的事项	期初余额	本期增加		本期减少		期末余额
		企业合并形成的		处置		
青海发投碱业有限公司	600,290,362.80					600,290,362.80
合计	600,290,362.80					600,290,362.80

(2). 商誉减值准备

适用 不适用

(3). 商誉所在资产组或资产组组合的相关信息

适用 不适用

名称	所属资产组或组合的构成及依据	所属经营分部及依据	是否与以前年度保持一致
青海发投碱业有限公司商誉所在资产组	经营性固定资产、在建工程、无形资产		是

资产组或资产组组合发生变化

适用 不适用

其他说明：

适用 不适用

(4). 可收回金额的具体确定方法

可收回金额按公允价值减去处置费用后的净额确定

适用 不适用

可收回金额按预计未来现金流量的现值确定

适用 不适用

单位：元 币种：人民币

项目	账面价值	可收回金额	减值金额	预测期的年限	预测期的关键参数（增长率、利润率等）	预测期内的参数的确定依据	稳定期的关键参数（增长率、利润率、折现率等）	稳定期的关键参数的确定依据
青海发投碱业有限公司商誉所在资产组	1,876,720,989.59	2,989,000,000.00		5	收入增长率：9.69%-15.47%；净利润率：2.99%-16.88%；折现率：13.47%	①收入增长率、利润率：根据资产组历史年度的生产经营情况，结合纯碱行业的市场现状及未来发展趋势、同行业上市公司的相关财务指标，综合企业的发展规划和生产经营计划进行预测。②折现率：按照收益额与折现率口径一致的原则，商誉减值测试采用的收益额口径为企业自由现金流量，则折现率选取税前加权平均资本成本。	收入增长率：0%；净利润率：17.93%；折现率：13.47%	稳定期收入增长率为0%；利润率、税前折现率与预测期最后一年保持一致
合计	1,876,720,989.59	2,989,000,000.00		/	/	/	/	/

前述信息与以前年度减值测试采用的信息或外部信息明显不一致的差异原因

适用 不适用

公司以前年度减值测试采用信息与当年实际情况明显不一致的差异原因

适用 不适用

(5). 业绩承诺及对应商誉减值情况

形成商誉时存在业绩承诺且报告期或报告期上一期间处于业绩承诺期内

适用 不适用

其他说明：

适用 不适用

28、长期待摊费用

适用 不适用

单位：元 币种：人民币

项目	期初余额	本期增加金额	本期摊销金额	其他减少金额	期末余额
装修支出	32,849.05		32,849.05		
反渗透膜摊销	1,655,752.21	3,851,617.69	1,339,150.72		4,168,219.18
合计	1,688,601.26	3,851,617.69	1,371,999.77		4,168,219.18

29、递延所得税资产/递延所得税负债**(1). 未经抵销的递延所得税资产**

适用 不适用

单位：元 币种：人民币

项目	期末余额		期初余额	
	可抵扣暂时性差异	递延所得税资产	可抵扣暂时性差异	递延所得税资产
资产减值准备				
内部交易未实现利润				
可抵扣亏损	265,934,291.08	59,234,689.32	254,012,844.23	40,410,113.38
应收账款坏账准备	39,018,010.78	8,796,596.48	36,731,597.24	9,178,077.66
其他应收账款坏账准备	54,484,761.85	9,876,865.82	62,290,035.44	10,802,015.26
预付账款坏账准备	30,000.00	7,500.00	79,301.16	19,825.30
存货减值准备	57,451,113.82	12,852,694.63	68,743,619.65	15,576,395.58
固定资产减值准备	248,581,032.23	57,011,059.92	120,185,818.77	26,231,288.05
在建工程减值准备	68,156,257.01	17,039,064.25	58,219,112.17	14,554,778.04
无形资产中土地使用权减值准备	36,288,576.16	9,072,144.04	36,288,576.16	9,072,144.04
除土地使用权外其他无形资产资产减值准备	5,250,718.40	835,607.76	480,000.00	120,000.00
投资性房地产减值准备	302,013.06	75,503.27	302,013.06	75,503.27
公允价值计量变动计入损益的资产、负债	576,100.00	144,025.00	6,000,000.00	1,500,000.00
辞退福利			1,026,994.59	256,748.65
其他预计负债	19,060,299.30	3,676,835.71	32,766,861.64	6,638,620.00
已缴纳企业所得税的与资产相关的政府补助	77,938,257.50	12,435,302.44	38,211,627.87	5,731,744.18
计入其他综合收益的金融资产公允价值变动（公允价值减值）	51,521,300.00	12,880,325.00	51,521,300.00	12,880,325.00
其他	235,391,737.49	42,952,230.40	156,476,019.79	26,642,266.64

合计	1,159,984,468.68	246,890,444.04	923,335,721.77	179,689,845.05
----	------------------	----------------	----------------	----------------

(2). 未经抵销的递延所得税负债

√适用 □不适用

单位：元 币种：人民币

项目	期末余额		期初余额	
	应纳税暂时性差异	递延所得税负债	应纳税暂时性差异	递延所得税负债
非同一控制企业合并资产评估增值	816,496,112.72	204,124,028.18	873,265,235.16	218,406,426.85
其他债权投资公允价值变动				
其他权益工具投资公允价值变动				
公允价值计量变动计入损益的资产、负债（公允价值增值）	516,155.80	129,038.95	1,158,800.16	289,700.04
其他	197,465,381.76	33,601,373.22	106,690,640.61	19,274,952.24
合计	1,014,477,650.28	237,854,440.35	981,114,675.93	237,971,079.13

(3). 以抵销后净额列示的递延所得税资产或负债

√适用 □不适用

单位：元 币种：人民币

项目	期末余额		期初余额	
	递延所得税资产和负债互抵金额	抵销后递延所得税资产或负债余额	递延所得税资产和负债互抵金额	抵销后递延所得税资产或负债余额
递延所得税资产	30,349,336.80	216,541,107.24	19,274,952.24	160,414,892.81
递延所得税负债	30,349,336.80	207,505,103.55	19,274,952.24	218,696,126.89

(4). 未确认递延所得税资产明细

□适用 □不适用

单位：元 币种：人民币

项目	期末余额	期初余额
可抵扣暂时性差异	3,115.12	227,088,422.37
可抵扣亏损	964,066,945.00	505,968,242.64
合计	964,070,060.12	733,056,665.01

(5). 未确认递延所得税资产的可抵扣亏损将于以下年度到期

√适用 □不适用

单位：元 币种：人民币

年份	期末金额	期初金额	备注
2024			
2025			
2026		16,981,043.12	
2027	16,981,043.12	113,639,613.62	
2028	113,639,613.62	181,257,874.46	

2029	183,702,945.66	72,284,457.10	
2030	317,662,066.57		
2031	208,005,789.72		
2032		11,039,148.90	
2033	11,039,148.90	83,269,232.47	
2034	83,269,232.47	27,496,872.97	
2035	29,767,104.94		
合计	964,066,945.00	505,968,242.64	/

其他说明：

适用 不适用

30、其他非流动资产

适用 不适用

单位：元 币种：人民币

项目	期末余额			期初余额		
	账面余额	减值准备	账面价值	账面余额	减值准备	账面价值
合同取得成本						
合同履行成本						
应收退货成本						
合同资产						
预付长期资产购置款	47,514,560.80		47,514,560.80	18,367,703.16		18,367,703.16
石灰石采矿权	27,958,300.00		27,958,300.00	27,958,300.00		27,958,300.00
煤炭产能置换款	20,575,196.82		20,575,196.82	20,575,196.82		20,575,196.82
其他	1,622,200.00		1,622,200.00	1,622,200.00		1,622,200.00
合计	97,670,257.62		97,670,257.62	68,523,399.98		68,523,399.98

31、所有权或使用权受限资产

适用 不适用

单位：元 币种：人民币

项目	期末				期初			
	账面余额	账面价值	受限类型	受限情况	账面余额	账面价值	受限类型	受限情况
货币资金	192,819,726.83	192,819,726.83	其他	保证金	494,898,490.75	494,898,490.75	其他	保证金
应收票据	825,337,768.41	825,337,768.41	其他	质押及已背书或贴现的应收票据	713,428,261.57	713,428,261.57	其他	质押及已背书或贴现的应收票据
存货								
其中：数据资源								
固定资	23,724,3	22,300,2	其他	权证尚	4,466,95	4,225,54	其他	权证尚

产	63.33	37.76		未办妥	3.86	8.64		未办妥
无形资产								
其中：数据资源								
应收账款					343,696.44	343,696.44	质押	借款质押
合计	1,041,881,858.57	1,040,457,733.00	/	/	1,213,137,402.62	1,212,895,997.40	/	/

32、短期借款

(1). 短期借款分类

适用 不适用

单位：元 币种：人民币

项目	期末余额	期初余额
质押借款	41,894,178.18	54,310,554.37
抵押借款		
保证借款	1,021,719,986.08	434,256,243.07
信用借款	1,708,098,433.32	170,128,056.00
合计	2,771,712,597.58	658,694,853.44

(2). 已逾期未偿还的短期借款情况

适用 不适用

其中重要的已逾期未偿还的短期借款情况如下：

适用 不适用

其他说明：

适用 不适用

33、交易性金融负债

适用 不适用

其他说明：

适用 不适用

34、衍生金融负债

适用 不适用

35、应付票据

(1). 应付票据列示

适用 不适用

单位：元 币种：人民币

种类	期末余额	期初余额
商业承兑汇票		

银行承兑汇票	393,382,865.29	727,242,600.00
合计	393,382,865.29	727,242,600.00

36、应付账款

(1). 应付账款列示

√适用 □不适用

单位：元 币种：人民币

项目	期末余额	期初余额
1年以内(含1年)	2,033,930,728.77	1,770,097,603.76
1—2年(含2年)	216,932,839.26	140,423,912.03
2—3年(含3年)	34,347,555.53	14,592,526.97
3年以上	33,841,348.73	19,563,329.18
合计	2,319,052,472.29	1,944,677,371.94

(2). 账龄超过1年或逾期的重要应付账款

√适用 □不适用

单位：元 币种：人民币

项目	期末余额	未偿还或结转的原因
中国能源建设集团广西水电工程局有限公司	56,567,162.03	工程款暂未结算
甘肃省水利水电工程局有限责任公司	27,392,160.20	工程款暂未结算
中盐华湘化工有限公司	9,999,999.89	未结算
中国水利水电第四工程局有限公司	6,731,009.17	工程款暂未结算
常州新东方化工发展有限公司	6,351,955.94	未结算
合计	107,042,287.23	/

其他说明：

□适用 √不适用

37、预收款项

(1). 预收款项列示

□适用 √不适用

(2). 账龄超过1年的重要预收款项

□适用 √不适用

(3). 报告期内账面价值发生重大变动的金额和原因

□适用 √不适用

其他说明：

□适用 √不适用

38、合同负债

(1). 合同负债情况

√适用 □不适用

单位：元 币种：人民币

项目	期末余额	期初余额
未结算销售商品款	259,565,449.33	267,707,981.14

合计	259,565,449.33	267,707,981.14
----	----------------	----------------

(2). 账龄超过1年的重要合同负债

□适用 不适用

(3). 报告期内账面价值发生重大变动的金额和原因

□适用 不适用

其他说明：

□适用 不适用

39、应付职工薪酬

(1). 应付职工薪酬列示

 适用 不适用

单位：元 币种：人民币

项目	期初余额	本期增加	本期减少	期末余额
一、短期薪酬	136,517,899.85	1,328,426,675.60	1,399,287,947.14	65,656,628.31
二、离职后福利-设定提存计划	29,268,613.57	236,090,615.09	262,891,394.48	2,467,834.18
三、辞退福利		12,746,509.29	12,746,509.29	
四、一年内到期的其他福利				
其他				
合计	165,786,513.42	1,577,263,799.98	1,674,925,850.91	68,124,462.49

(2). 短期薪酬列示

 适用 不适用

单位：元 币种：人民币

项目	期初余额	本期增加	本期减少	期末余额
一、工资、奖金、津贴和补贴	86,389,186.59	1,048,235,665.55	1,112,053,493.11	22,571,359.03
二、职工福利费	909,872.21	29,549,853.62	30,143,202.93	316,522.90
三、社会保险费	27,699.03	83,323,182.14	83,333,577.58	17,303.59
其中：医疗保险费	23,893.11	71,416,617.04	71,427,593.23	12,916.92
工伤保险费	3,805.92	11,906,565.10	11,905,984.35	4,386.67
生育保险费				
其他				
四、住房公积金	2,116,101.90	123,312,572.34	125,179,310.24	249,364.00
五、工会经费和职工教育经费	47,075,040.12	37,271,505.81	41,844,467.14	42,502,078.79
六、短期带薪缺勤				
七、短期利润分享计划				
八、其他短期薪酬		6,733,896.14	6,733,896.14	
合计	136,517,899.85	1,328,426,675.60	1,399,287,947.14	65,656,628.31

(3). 设定提存计划列示

 适用 不适用

单位：元 币种：人民币

项目	期初余额	本期增加	本期减少	期末余额
1、基本养老保险	3,537.12	164,300,040.65	164,291,976.65	11,601.12
2、失业保险费	6,530.50	5,155,876.90	5,155,540.66	6,866.74
3、企业年金缴费	29,258,545.95	66,634,697.54	93,443,877.17	2,449,366.32
合计	29,268,613.57	236,090,615.09	262,891,394.48	2,467,834.18

其他说明：

□适用 √不适用

40、应交税费

√适用 □不适用

单位：元 币种：人民币

项目	期末余额	期初余额
增值税	3,960,291.40	32,238,875.57
消费税		
营业税		
企业所得税	48,913,485.03	43,086,310.70
个人所得税	6,198,774.25	10,052,441.50
城市维护建设税	232,218.04	2,158,465.39
资源税	5,256,414.25	4,209,715.71
房产税	1,320,801.41	2,406,035.14
土地使用税	1,081,213.78	583,372.70
教育费附加（含地方教育费附加）	219,629.81	1,518,662.51
其他税费	17,010,901.42	15,869,974.85
合计	84,193,729.39	112,123,854.07

41、其他应付款**(1). 项目列示**

√适用 □不适用

单位：元 币种：人民币

项目	期末余额	期初余额
应付利息		
应付股利	196,000,000.00	
其他应付款	288,098,790.29	378,711,447.03
合计	484,098,790.29	378,711,447.03

其他说明：

□适用 √不适用

(2). 应付利息

分类列示

□适用 √不适用

逾期的重要应付利息：

□适用 √不适用

其他说明：

适用 不适用**(3). 应付股利**

分类列示

适用 不适用

单位：元 币种：人民币

项目	期末余额	期初余额
普通股股利	196,000,000.00	
划分为权益工具的优先股\永续债股利		
合计	196,000,000.00	

(4). 其他应付款

按款项性质列示其他应付款

适用 不适用

单位：元 币种：人民币

项目	期末余额	期初余额
应付往来款	90,941,513.00	118,709,885.24
应付保证金	114,625,566.38	148,127,496.23
往来借款		2,334,512.05
代收款项	3,166,585.21	13,736,760.20
其他	79,365,125.70	95,802,793.31
合计	288,098,790.29	378,711,447.03

账龄超过1年或逾期的重要其他应付款

适用 不适用

单位：元 币种：人民币

项目	期末余额	未偿还或结转的原因
青海朋轩物流服务有限公司	7,130,015.20	保证金未到期
海西龙杨劳务服务有限公司	5,333,717.80	保证金未到期
阿拉善经济开发区永诚物流有限公司	4,273,394.40	保证金未到期
中国水电基础局有限公司	2,000,000.00	保证金未到期
北京清新环境技术股份有限公司	1,945,575.62	保证金未到期
江西信立泰医药有限公司	1,500,000.00	保证金未到期
西藏财兴工贸有限公司	1,000,000.00	保证金未到期
甘肃省水利水电工程局有限责任公司	1,000,000.00	保证金未到期
中国能源建设集团广西水电工程局有限公司	1,000,000.00	保证金未到期
合计	25,182,703.02	/

其他说明：

适用 不适用**42、持有待售负债**适用 不适用

43、1年内到期的非流动负债

√适用 □不适用

单位：元 币种：人民币

项目	期末余额	期初余额
1年内到期的长期借款	32,004.42	80,098,671.42
1年内到期的应付债券		
1年内到期的长期应付款		
1年内到期的租赁负债	57,973,314.08	37,830,561.43
合计	58,005,318.50	117,929,232.85

44、其他流动负债

其他流动负债情况

√适用 □不适用

单位：元 币种：人民币

项目	期末余额	期初余额
短期应付债券		
应付退货款		
待转销项税	33,743,508.42	34,802,037.54
不符合终止确认条件的已背书未到期的银行承兑汇票	741,854,817.87	596,866,814.26
其他		1,182,216.73
合计	775,598,326.29	632,851,068.53

短期应付债券的增减变动:

适用 不适用

其他说明:

适用 不适用

45、长期借款

(1). 长期借款分类

适用 不适用

单位: 元 币种: 人民币

项目	期末余额	期初余额
质押借款	56,082,219.54	56,121,971.91
抵押借款		
保证借款	1,307,086,816.48	
信用借款	1,025,900,772.52	
合计	2,389,069,808.54	56,121,971.91

其他说明:

适用 不适用

46、应付债券

(1). 应付债券

适用 不适用

(2). 应付债券的具体情况：（不包括划分为金融负债的优先股、永续债等其他金融工具）

适用 不适用

(3). 可转换公司债券的说明

适用 不适用

转股权会计处理及判断依据

适用 不适用

(4). 划分为金融负债的其他金融工具说明

期末发行在外的优先股、永续债等其他金融工具基本情况

适用 不适用

期末发行在外的优先股、永续债等金融工具变动情况表

适用 不适用

其他金融工具划分为金融负债的依据说明

适用 不适用

其他说明：

适用 不适用

47、租赁负债

√适用 □不适用

单位：元 币种：人民币

项目	期末余额	期初余额
租赁付款额	200,682,100.77	151,244,502.53
减：未确认的融资费用	20,367,799.15	19,420,105.00
重分类至一年内到期的非流动负债	57,973,314.08	37,830,561.43
合计	122,340,987.54	93,993,836.10

48、长期应付款

项目列示

√适用 □不适用

单位：元 币种：人民币

项目	期末余额	期初余额
长期应付款	8,805,987.65	8,216,486.20
专项应付款		
合计	8,805,987.65	8,216,486.20

其他说明：

□适用 √不适用

长期应付款

(1). 按款项性质列示长期应付款

√适用 □不适用

单位：元 币种：人民币

项目	期末余额	期初余额
----	------	------

内蒙古自治区水权收储转让中心有限公司	6,353,664.24	5,970,300.48
巴彦淖尔市水利局	2,452,323.41	2,246,185.72
合计	8,805,987.65	8,216,486.20

专项应付款

(1). 按款项性质列示专项应付款

适用 不适用

49、长期应付职工薪酬

适用 不适用

(1). 长期应付职工薪酬表

适用 不适用

单位：元 币种：人民币

项目	期末余额	期初余额
一、离职后福利-设定受益计划净负债		
二、辞退福利		1,026,994.59
三、其他长期福利		
合计		1,026,994.59

(2). 设定受益计划变动情况

设定受益计划义务现值：

适用 不适用

计划资产：

适用 不适用

设定受益计划净负债（净资产）

适用 不适用

设定受益计划的内容及与之相关风险、对公司未来现金流量、时间和不确定性的影响说明：

适用 不适用

设定受益计划重大精算假设及敏感性分析结果说明

适用 不适用

其他说明：

适用 不适用

50、预计负债

适用 不适用

单位：元 币种：人民币

项目	期末余额	期初余额	形成原因
对外提供担保			
未决诉讼			
产品质量保证			
重组义务			
待执行的亏损合同			
应付退货款			
购买碳排放权义务	12,653,831.68	37,945,491.64	
弃置费用	4,963,431.31	3,413,598.59	
其他	3,850,000.00	4,453,593.80	
合计	21,467,262.99	45,812,684.03	

51、递延收益

递延收益情况

适用 不适用

单位：元 币种：人民币

项目	期初余额	本期增加	本期减少	期末余额	形成原因
政府补助	131,912,306.37	14,253,600.00	16,739,822.61	129,426,083.76	
合计	131,912,306.37	14,253,600.00	16,739,822.61	129,426,083.76	/

其他说明：

适用 不适用

52、其他非流动负债

适用 不适用

53、股本

适用 不适用

单位：元 币种：人民币

	期初余额	本次变动增减(+、-)					期末余额
		发行新股	送股	公积金转股	其他	小计	
股份总数	1,471,700,357.00				-5,390,824.00	-5,390,824.00	1,466,309,533.00

其他说明：

本期减少系2025年5月24日，公司披露了《中盐内蒙古化工股份有限公司关于限制性股票回购注销完成的公告》（公告编号：（临）2025-041），公司于2025年5月22日完成注销，收到中国证券登记结算有限责任公司上海分公司出具的《证券变更登记证明》，完成注销。本次回购注销限制性股票后，公司总股本由1,471,700,357股变更为1,466,309,533股。

54、其他权益工具

(1). 期末发行在外的优先股、永续债等其他金融工具基本情况

适用 不适用

(2). 期末发行在外的优先股、永续债等金融工具变动情况表

适用 不适用

其他权益工具本期增减变动情况、变动原因说明，以及相关会计处理的依据：

适用 不适用

其他说明：

适用 不适用

55、资本公积

适用 不适用

单位：元 币种：人民币

项目	期初余额	本期增加	本期减少	期末余额
资本溢价（股本溢价）	5,911,084,878.75			5,911,084,878.75
其他资本公积	934,982,489.52		32,511,241.22	902,471,248.30
合计	6,846,067,368.27		32,511,241.22	6,813,556,127.05

56、库存股

适用 不适用

单位：元 币种：人民币

项目	期初余额	本期增加	本期减少	期末余额
限制性股票	61,341,856.08	67,041,052.90	61,341,856.08	67,041,052.90
合计	61,341,856.08	67,041,052.90	61,341,856.08	67,041,052.90

57、其他综合收益

适用 不适用

单位：元 币种：人民币

项目	期初	本期发生金额	期末

	余额	本期所 得税前 发生额	减：前期 计入其 他综合 收益当 期转入 损益	减：前期 计入其 他综合 收益当 期转入 留存收 益	减：所得 税费用	税后归 属于母 公司	税后归 属于少 数股东	余额
一、不能 重分类 进损益 的其他 综合收 益	-33,793, 105.00							-33,793, 105.00
其中：重 新计量 设定受 益计划 变动额								
权益 法下不 能转损 益的其 他综合 收益								
其他 权益工 具投资 公允价 值变动	-33,793, 105.00							-33,793, 105.00
企业 自身信								

用风险公允价值变动								
二、将重分类进损益的其他综合收益								
其中：权益法下可转损益的其他综合收益								
其他债权投资公允价值变动								
金融资产重分类计入其他综合收益的金额								
其他债权投资减值准备								

现金流量套期储备								
外币财务报表折算差额								
其他综合收益合计	-33,793,105.00							-33,793,105.00

58、专项储备

√适用 □不适用

单位：元 币种：人民币

项目	期初余额	本期增加	本期减少	期末余额
安全生产费	44,734,893.93	67,497,476.00	85,132,751.10	27,099,618.83
合计	44,734,893.93	67,497,476.00	85,132,751.10	27,099,618.83

59、盈余公积

√适用 □不适用

单位：元 币种：人民币

项目	期初余额	本期增加	本期减少	期末余额
法定盈余公积	389,211,424.59	11,643,407.45		400,854,832.04
任意盈余公积				
储备基金				
企业发展基金				
其他				
合计	389,211,424.59	11,643,407.45		400,854,832.04

60、未分配利润

√适用 □不适用

单位：元 币种：人民币

项目	本期	上期
调整前上期末未分配利润	3,507,536,383.14	3,567,211,436.98
调整期初未分配利润合计数（调增+，调减-）		
调整后期初未分配利润	3,507,536,383.14	3,567,211,436.98
加：本期归属于母公司所有者的净利润	73,949,395.49	518,792,627.42
减：提取法定盈余公积	11,643,407.45	175,078,092.39
提取任意盈余公积		
提取一般风险准备		
应付普通股股利	180,492,698.98	403,389,588.87
转作股本的普通股股利		
期末未分配利润	3,389,349,672.20	3,507,536,383.14

61、营业收入和营业成本

(1). 营业收入和营业成本情况

√适用 □不适用

单位：元 币种：人民币

项目	本期发生额		上期发生额	
	收入	成本	收入	成本
主营业务	11,167,036,219.60	10,088,400,035.54	12,484,264,313.77	10,240,588,199.75
其他业务	176,098,027.68	179,047,161.28	408,257,917.17	397,516,486.06
合计	11,343,134,247.28	10,267,447,196.82	12,892,522,230.94	10,638,104,685.81

(2). 营业收入、营业成本的分解信息

√适用 □不适用

单位：元 币种：人民币

合同分类	盐化工		制盐		药品及其他		分部间抵销		合计	
	营业收入	营业成本	营业收入	营业成本	营业收入	营业成本	营业收入	营业成本	营业收入	营业成本
按经营地区分类	11,440,635,033.85	10,474,636,316.97	161,194,601.21	153,803,490.12	546,653,696.04	391,506,514.96	805,349,083.82	752,499,125.23	11,343,134,247.28	10,267,447,196.82
中国	11,118,351,265.91	10,180,746,215.06	161,194,601.21	153,803,490.12	546,653,696.04	391,506,514.96	805,349,083.82	752,499,125.23	11,020,850,479.34	9,973,557,094.91
其他国家和地区	322,283,767.94	293,890,101.91							322,283,767.94	293,890,101.91
按商品转让的时间分类	11,440,635,033.85	10,474,636,316.97	161,194,601.21	153,803,490.12	546,653,696.04	391,506,514.96	805,349,083.82	752,499,125.23	11,343,134,247.28	10,267,447,196.82
在某一时点确认	11,440,635,033.85	10,474,636,316.97	161,194,601.21	153,803,490.12	546,653,696.04	391,506,514.96	805,349,083.82	752,499,125.23	11,343,134,247.28	10,267,447,196.82
在某一时段内确认										
合计	11,440,635,033.85	10,474,636,316.97	161,194,601.21	153,803,490.12	546,653,696.04	391,506,514.96	805,349,083.82	752,499,125.23	11,343,134,247.28	10,267,447,196.82

其他说明：

适用 不适用

(3). 履约义务的说明

适用 不适用

(4). 分摊至剩余履约义务的说明

适用 不适用

(5). 重大合同变更或重大交易价格调整

适用 不适用

62、税金及附加

适用 不适用

单位：元 币种：人民币

项目	本期发生额	上期发生额
消费税		
营业税		
城市维护建设税	15,948,872.73	24,999,116.21
教育费附加	13,180,749.57	15,077,164.31
资源税	32,351,799.10	26,549,417.81
房产税	34,755,241.89	37,438,974.30
土地使用税	32,944,973.83	66,845,920.51
车船使用税	86,846.01	97,010.72
印花税	10,466,880.64	11,043,170.50
其他	10,800,127.96	20,060,970.84
合计	150,535,491.73	202,111,745.20

63、销售费用

适用 不适用

单位：元 币种：人民币

项目	本期发生额	上期发生额
中转运输费及仓储费	5,699,653.89	17,305,368.08
职工薪酬	66,943,558.94	72,500,175.20

服务费及推广费用	28,721,323.35	43,671,159.55
折旧费	17,699,215.53	18,263,415.86
物料消耗	7,856,793.65	3,779,205.67
修理费	4,908,489.68	1,008,936.07
低值易耗品	3,801,509.76	3,496,431.60
差旅费	1,554,975.11	1,711,332.49
业务经费	360,376.23	966,210.17
其他	12,716,656.94	18,431,032.67
合计	150,262,553.08	181,133,267.36

64、管理费用

√适用 □不适用

单位：元 币种：人民币

项目	本期发生额	上期发生额
职工薪酬	253,041,996.99	290,508,236.04
修理费	48,655,486.23	88,672,094.14
折旧费及摊销	61,766,479.40	58,667,656.11
股权激励		24,651,622.26
中介费用	5,764,309.41	7,099,020.59
劳务费	5,375,449.80	6,321,324.99
党组织工作经费	3,122,695.10	7,817,358.19
办公费	1,466,882.56	6,309,377.33
物料消耗	522,631.76	1,596,966.24
残疾人保障金	8,823,656.35	7,320,796.43
差旅费	3,606,810.07	3,538,154.54
安全生产费		191,675.33
业务招待费	937,696.96	2,422,526.77
检验检测费	968,999.81	779,628.59
保险费	1,929,935.65	1,114,377.37
其他	38,683,374.37	25,506,143.90

合计	434,666,404.46	532,516,958.82
----	----------------	----------------

65、研发费用

√适用 □不适用

单位：元 币种：人民币

项目	本期发生额	上期发生额
直接投入材料	167,302,801.59	263,266,456.95
人员人工费用	39,766,139.31	50,759,358.35
折旧费用	7,793,639.73	12,604,132.26
无形资产摊销		6,600.66
其他相关费用	29,944,593.91	9,493,920.28
合计	244,807,174.54	336,130,468.50

66、财务费用

√适用 □不适用

单位：元 币种：人民币

项目	本期发生额	上期发生额
利息费用	79,407,028.56	61,942,113.79
其中：租赁负债利息费用	8,891,725.91	7,544,523.21
减：利息收入	10,330,486.43	17,543,596.30
汇兑损益	-1,246,298.53	-2,858,664.08
其他	5,060,439.83	6,529,238.37
合计	72,890,683.43	48,069,091.78

67、其他收益

√适用 □不适用

单位：元 币种：人民币

按性质分类	本期发生额	上期发生额
政府补助	31,016,629.89	39,529,436.58
进项税加计抵减	6,706,179.84	61,510,416.91
代扣个人所得税手续费	439,140.27	744,314.29
债务重组收益		
直接减免的增值税	24,939,870.57	
其他	3,873,571.35	
合计	66,975,391.92	101,784,167.78

68、投资收益

√适用 □不适用

单位：元 币种：人民币

项目	本期发生额	上期发生额
权益法核算的长期股权投资收益	30,728,474.38	20,224,348.28
处置长期股权投资产生的投资收益		
交易性金融资产在持有期间的投资收益		
其他权益工具投资在持有期间取得的股利收入		
债权投资在持有期间取得的利息收入		
其他债权投资在持有期间取得的利息收入		
处置交易性金融资产取得的投资收益		
处置其他权益工具投资取得的投资收益		
处置债权投资取得的投资收益		
处置其他债权投资取得的投资收益		
债务重组收益		
其他非流动金融资产在持有期间的投资收益		2,371.69
其他	-9,617,039.46	-11,186,466.44
合计	21,111,434.92	9,040,253.53

69、净敞口套期收益

适用 不适用

70、公允价值变动收益

适用 不适用

单位：元 币种：人民币

产生公允价值变动收益的来源	本期发生额	上期发生额
交易性金融资产		
其中：衍生金融工具产生的公允价值变动收益		
交易性金融负债		
按公允价值计量的投资性房地产		
其他非流动金融资产	-1,092,255.80	-1,480,727.61
合计	-1,092,255.80	-1,480,727.61

71、信用减值损失

适用 不适用

单位：元 币种：人民币

项目	本期发生额	上期发生额
应收票据坏账损失		
应收账款坏账损失	2,336,418.55	-4,994,874.08
其他应收款坏账损失	-7,124,094.59	4,935,399.09
债权投资减值损失		
其他债权投资减值损失		
长期应收款坏账损失		
财务担保相关减值损失		
预付账款坏账损失	-49,301.16	-79,671.40
合计	-4,836,977.20	-139,146.39

72、资产减值损失

√适用 □不适用

单位：元 币种：人民币

项目	本期发生额	上期发生额
一、合同资产减值损失		
二、存货跌价损失及合同履约成本减值损失	38,449,562.88	99,794,600.26
三、长期股权投资减值损失		
四、投资性房地产减值损失		
五、固定资产减值损失		0.01
六、工程物资减值损失		
七、在建工程减值损失	9,937,144.84	
八、生产性生物资产减值损失		
九、油气资产减值损失		
十、无形资产减值损失		
十一、商誉减值损失		
十二、其他		
合计	48,386,707.72	99,794,600.27

73、资产处置收益

√适用 □不适用

单位：元 币种：人民币

项目	本期发生额	上期发生额
固定资产	3,269,300.16	50,939,346.19
无形资产	47,840,521.04	
合计	51,109,821.20	50,939,346.19

其他说明：

本期公司全资子公司鄂托克旗胡杨矿业有限公司依据《鄂托克旗人民政府关于印发鄂托克旗（环乌海周边区域）非煤矿产资源整合退出方案的通知》（鄂政发[2024]120号），就其资产转让事宜获得中国盐业集团有限公司批复。该资产经北京卓信大华资产评估有限公司评估，其中石灰石矿权及附属资产评估价为82,029,300.00元（含税），评估结果已报中国盐业集团有限公司备案，形成资产处置收益48,346,726.55元。

2025年7月2日，相关资产转让事宜（国资监测编号GR2025NM1004673）在内蒙古产权交易中心发布交易公告；7月29日，鄂托克旗誉兴矿业有限责任公司成功竞拍；8月1日，胡杨矿业与誉兴矿业签署交易合同，约定资产转让成交价为82,029,300.00元（含税）。根据合同约定，誉兴矿业需支付转让成交价30%的首付款，胡杨矿业在收到首付款后开具增值税专用发票；剩余款项57,420,510.00元，由誉兴矿业以整合区不低于标的矿权储量的采矿权提供抵押担保（双方需在自然资源部门办理抵押备案），并以石灰石分期付款销售方式，自合同生效之日起3年内结清。

74、营业外收入

营业外收入情况

√适用 □不适用

单位：元 币种：人民币

项目	本期发生额	上期发生额	计入当期非经常性损益的金额
非流动资产处置利得合计	793,463.36	4,969,434.26	793,463.36
其中：固定资产处置利得			
无形资产处置利得			
非货币性资产交换利得			
接受捐赠			
政府补助			
与企业日常活动无关的政府补助	10,000.00		10,000.00
经批准无需支付的应付款项	5,222,164.92	1,308,935.03	5,222,164.92
罚没利得	1,152,936.26		1,152,936.26
保险赔偿收入	889,000.00		889,000.00
违约金收入	56,000.00	1,410,664.17	56,000.00
其他	3,034,922.70	2,224,352.81	3,034,922.70
合计	11,158,487.24	9,913,386.27	11,158,487.24

其他说明：

适用 不适用

75、营业外支出

适用 不适用

单位：元 币种：人民币

项目	本期发生额	上期发生额	计入当期非经常性损益的金额
非流动资产处置损失合计	2,441,853.67	6,103,718.22	2,441,853.67
其中：固定资产处置损失			
无形资产处置损失			
非货币性资产交换损失			
对外捐赠			
公益性捐赠支出	2,600,000.00	2,499,000.00	2,600,000.00
行政性罚款、滞纳金	6,576,155.36	25,707,800.51	6,576,155.36
碳排放履约支出	534,288.35	78,762,172.64	
其他	3,902,914.18	23,297.46	3,902,914.18
合计	16,055,211.56	113,095,988.83	15,520,923.21

76、所得税费用

(1). 所得税费用表

适用 不适用

单位：元 币种：人民币

项目	本期发生额	上期发生额
当期所得税费用	64,222,705.43	254,330,858.92
递延所得税费用	-67,317,237.77	-31,282,265.17
合计	-3,094,532.34	223,048,593.75

(2). 会计利润与所得税费用调整过程

√适用 □不适用

单位：元 币种：人民币

项目	本期发生额
利润总额	112,182,680.62
按法定/适用税率计算的所得税费用	28,045,670.16
子公司适用不同税率的影响	-80,835,469.83
调整以前期间所得税的影响	
非应税收入的影响	-35,114,481.23
不可抵扣的成本、费用和损失的影响	11,260,052.94
使用前期未确认递延所得税资产的可抵扣亏损的影响	-34,068,539.82
本期未确认递延所得税资产的可抵扣暂时性差异或可抵扣亏损的影响	78,509,876.94
其他	29,108,358.50
所得税费用	-3,094,532.34

其他说明：

□适用 √不适用

77、其他综合收益

√适用 □不适用

详见附注

78、现金流量表项目

(1). 与经营活动有关的现金

收到的其他与经营活动有关的现金

√适用 □不适用

单位：元 币种：人民币

项目	本期发生额	上期发生额
往来款	203,936,940.04	444,708,885.50
保证金及押金	56,878,691.20	55,946,342.74
政府补助及拨款	14,374,870.23	23,830,623.15
利息收入	10,330,486.43	17,543,596.30
工会经费返还	0	11,031,761.34
保险赔偿	4,465,295.61	5,621,801.34
其他	17,848,476.03	22,776,859.30
合计	307,834,759.54	581,459,869.67

支付的其他与经营活动有关的现金

√适用 □不适用

单位：元 币种：人民币

项目	本期发生额	上期发生额
往来款	109,817,515.13	125,837,725.83
保证金及押金	52,288,872.67	46,833,974.39
运输及装卸费	5,368,473.61	84,668,166.23
广告宣传费	386,645.28	
综合服务费	44,560,698.43	39,445,121.78
中介机构费	3,566,898.89	645,200.00
差旅及办公费	8,463,752.57	10,688,180.04
租赁及物业费	3,632,999.79	
修理费	1,343,167.57	2,851,320.27
业务招待费	800,274.66	2,424,791.00
保险及采暖费	3,168,959.82	3,920,021.52
诉讼赔偿	0	
财务手续费及其他	0	
碳排放履约支出	0	
支付的资金归集款		
其他	7,557,418.65	18,936,087.81

合计	240,955,677.07	336,250,588.87
----	----------------	----------------

(2). 与投资活动有关的现金

收到的重要的投资活动有关的现金
适用 不适用

支付的重要的投资活动有关的现金
适用 不适用

收到的其他与投资活动有关的现金
适用 不适用

支付的其他与投资活动有关的现金
适用 不适用

(3). 与筹资活动有关的现金

收到的其他与筹资活动有关的现金
适用 不适用

单位：元 币种：人民币

项目	本期发生额	上期发生额
其他		1,420.35
合计		1,420.35

支付的其他与筹资活动有关的现金
适用 不适用

单位：元 币种：人民币

项目	本期发生额	上期发生额
支付租赁负债款		3,000,000.00
支付票据保证金		172,996,914.80
回购股票	98,379,711.43	

其他	738,478.00	215,000,000.00
合计	99,118,189.43	390,996,914.80

筹资活动产生的各项负债变动情况

适用 不适用

(4). 以净额列报现金流量的说明

适用 不适用

(5). 不涉及当期现金收支、但影响企业财务状况或在未来可能影响企业现金流量的重大活动及财务影响

适用 不适用

79、现金流量表补充资料

(1). 现金流量表补充资料

适用 不适用

单位：元 币种：人民币

补充资料	本期金额	上期金额
1. 将净利润调节为经营活动现金流量：		
净利润	115,277,212.96	688,852,403.17
加：资产减值准备	48,386,707.72	99,794,600.27
信用减值损失	-4,836,977.20	-139,146.39
固定资产折旧、油气资产折耗、生产性生物资产折旧	973,651,852.76	1,010,861,581.78
使用权资产摊销	22,984,804.26	31,915,252.75
无形资产摊销	65,473,652.44	60,797,334.08
长期待摊费用摊销	1,371,999.77	2,004,955.01
处置固定资产、无形资产和其他长期资产的损失（收益以“-”号填列）	-51,109,821.20	-50,939,346.19
固定资产报废损失（收益以“-”号填列）	1,648,390.31	-1,134,283.96

公允价值变动损失（收益以“-”号填列）	1,092,255.80	1,480,727.61
财务费用（收益以“-”号填列）	79,407,028.56	61,942,113.79
投资损失（收益以“-”号填列）	-21,111,434.92	-9,040,253.53
递延所得税资产减少（增加以“-”号填列）	-56,126,214.43	37,862,541.40
递延所得税负债增加（减少以“-”号填列）	-11,191,023.34	-6,580,276.23
存货的减少（增加以“-”号填列）	-180,719,064.65	38,990,940.36
经营性应收项目的减少（增加以“-”号填列）	248,526,141.50	118,061,532.25
经营性应付项目的增加（减少以“-”号填列）	-1,149,463,378.20	-1,502,651,675.34
其他		
经营活动产生的现金流量净额	83,262,132.14	582,079,000.83
2. 不涉及现金收支的重大投资和筹资活动：		
债务转为资本		
一年内到期的可转换公司债券		
融资租入固定资产		
3. 现金及现金等价物净变动情况：		
现金的期末余额	1,724,780,568.06	629,244,528.88
减：现金的期初余额	629,244,528.88	1,670,683,506.37
加：现金等价物的期末余额		
减：现金等价物的期初余额		
现金及现金等价物净增加额	1,095,536,039.18	-1,041,438,977.49

(2). 本期支付的取得子公司的现金净额

适用 不适用

(3). 本期收到的处置子公司的现金净额

适用 不适用

(4). 现金和现金等价物的构成

适用 不适用

单位：元 币种：人民币

项目	期末余额	期初余额
一、现金	1,724,780,568.06	629,244,528.88
其中：库存现金		84.14
可随时用于支付的银行存款	1,724,780,568.06	629,244,444.74
可随时用于支付的其他货币资金		
可用于支付的存放中央银行款项		
存放同业款项		
拆放同业款项		
二、现金等价物		
其中：三个月内到期的债券投资		
三、期末现金及现金等价物余额	1,724,780,568.06	629,244,528.88
其中：母公司或集团内子公司使用受限制的现金和现金等价物		

(5). 使用范围受限但仍作为现金和现金等价物列示的情况

适用 不适用

(6). 不属于现金及现金等价物的货币资金

适用 不适用

其他说明：

适用 不适用

80、所有者权益变动表项目注释

说明对上年期末余额进行调整的“其他”项目名称及调整金额等事项：

适用 不适用

81、 外币货币性项目

(1). 外币货币性项目

√适用 □不适用

单位：元

项目	期末外币余额	折算汇率	期末折算人民币余额
货币资金	-	-	4,118,168.72
其中：美元	585,899.26	7.0288	4,118,168.72
欧元			
港币			
应收账款	-	-	18,524,845.78
其中：美元	2,635,563.08	7.0288	18,524,845.78
欧元			
港币			
长期借款	-	-	
其中：美元			
欧元			
港币			

(2). 境外经营实体说明，包括对于重要的境外经营实体，应披露其境外主要经营地、记账本位币及选择依据，记账本位币发生变化的还应披露原因

□适用 √不适用

82、 租赁

(1). 作为承租人

√适用 □不适用

未纳入租赁负债计量的可变租赁付款额

□适用 √不适用

简化处理的短期租赁或低价值资产的租赁费用

适用 不适用

项目	本期金额	上期金额
租赁负债的利息费用	8,891,725.91	7,544,523.21
计入相关资产成本或当期损益的简化处理的短期租赁费用	1,903,826.42	
与租赁相关的总现金流出	2,346,600.00	3,000,000.00

售后租回交易及判断依据

适用 不适用

(2). 作为出租人

作为出租人的经营租赁

适用 不适用

作为出租人的融资租赁

适用 不适用

未折现租赁收款额与租赁投资净额的调节表

适用 不适用

未来五年未折现租赁收款额

适用 不适用

(3). 作为生产商或经销商确认融资租赁销售损益

适用 不适用

83、数据资源

适用 不适用

84、其他

适用 不适用

八、研发支出

1、按费用性质列示

适用 不适用

单位：元 币种：人民币

项目	本期发生额	上期发生额
职工薪酬	40,553,866.78	50,759,358.35
耗用材料	168,531,915.51	263,266,456.95
折旧摊销	7,925,371.73	12,610,732.92
其他相关费用	30,407,591.94	9,493,920.28
合计	247,418,745.96	336,130,468.50
其中：费用化研发支出	244,807,174.54	336,130,468.50
资本化研发支出	2,611,571.42	

2、符合资本化条件的研发项目开发支出

适用 不适用

单位：元 币种：人民币

项目	期初余额	本期增加金额		本期减少金额		期末余额
		内部开发支出	其他	确认为无形资产	转入当期损益	
烧碱蒸发装置优化升级研究与应用		1,103,173.78				1,103,173.78
微悬浮法高端特种糊树脂研究与开发		1,006,159.88				1,006,159.88
氯酸钠高效节能电		502,237.76				502,237.76

解槽研究及推广应用							
合计		2,611,571.42					2,611,571.42

重要的资本化研发项目

适用 不适用

开发支出减值准备

适用 不适用

3、重要的外购在研项目

适用 不适用

九、合并范围的变更

1、非同一控制下企业合并

适用 不适用

2、同一控制下企业合并

适用 不适用

3、反向购买

适用 不适用

4、处置子公司

本期是否存在丧失子公司控制权的交易或事项

适用 不适用

其他说明：

适用 不适用

是否存在通过多次交易分步处置对子公司投资且在本期丧失控制权的情形

适用 不适用

其他说明：

适用 不适用

5、其他原因的合并范围变动

说明其他原因导致的合并范围变动（如，新设子公司、清算子公司等）及其相关情况：

适用 不适用

公司于2025年8月5日召开第九届董事会第四次会议，审议通过《关于拟对中盐(内蒙古)碱业有限公司增资并签署合资协议的议案》，同意增加中盐(内蒙古)碱业有限公司(以下简称“中盐碱业”)注册资本至80.00亿元。公司拟通过本次增加中盐碱业注册资本时机，引入战略投资者，计划引入资金规模不超过39.20亿元。公司增资金额将不超过48.80亿元，实际增资金额将在引入战略投资者后确定。

6、其他

适用 不适用

十、在其他主体中的权益

1、在子公司中的权益

(1). 企业集团的构成

√适用 □不适用

单位：万元 币种：人民币

子公司名称	主要经营地	注册资本	注册地	业务性质	持股比例(%)		取得方式
					直接	间接	
中盐内蒙古化工进出口贸易有限公司	阿拉善经济开发区	1,000.00	内蒙古自治区	对外出口贸易	100.00		设立
中盐内蒙古化工钠业有限公司	阿拉善经济开发区	10,143.72	内蒙古自治区	金属钠、氯酸钠的生产和销售	100.00		设立
阿拉善经济开发区污水处理有限责任公司	阿拉善经济开发区	5,732.14	内蒙古自治区	污水处理	39.25		设立
鄂托克旗胡杨矿业有限责任公司	阿左旗巴镇土尔扈特北路	1,900.00	内蒙古自治区	石灰石开采、加工及销售	100.00		设立
内蒙古兰太药业有限责任公司	呼和浩特市金川开发区	11,284.00	内蒙古自治区	药品的生产和销售	100.00		设立
中盐青海昆仑碱业有限公司	青海省海西州	50,000.00	青海省	纯碱的生产和销售	51.00		设立
青海发投碱业有限公司	青海省海西州	283,000.00	青海省	纯碱的生产和销售	100.00		收购
中盐(德令哈)资源综合利用有限公司	青海省海西州	2,000.00	青海省	废液处理		75.50	收购
中盐昆山有限公司	江苏省昆山市	84,540.83	江苏省	纯碱、氯化铵的生产和销售	100.00		收购
中盐吉兰泰氯碱化工有限公司	阿拉善经济开发区	278,988.01	内蒙古自治区	盐化工、PVC产品生产和销售	93.37		收购
中盐(内蒙古)碱业有限公司	通辽市奈曼旗大沁他拉镇	800,000.00	内蒙古自治区	天然碱资源开发	51.00		设立

其他说明：

公司子公司阿拉善经济开发区污水处理有限责任公司章程约定设董事会，董事会由5名董事组成，其中中盐化工3名董事、浙江海河1名董事、阿拉善投资公司1名董事，董事长由中盐化工提名。董事会表决须经董事会全体成员过半数或者三分之二以上同意。中盐化工对污水处理公司的经营决策具有重大影响，纳入合并范围，母公司为中盐化工。

(2). 重要的非全资子公司

√适用 □不适用

单位：元 币种：人民币

子公司名称	少数股东	本期归属于少	本期向少数股东	期末少数股东权
-------	------	--------	---------	---------

	持股比例	数股东的损益	宣告分派的股利	益余额
中盐（内蒙古）碱业有限公司	49.00%	-2,889,230.77		3,917,110,769.23
中盐青海昆仑碱业有限公司	49.00%	13,820,777.33	196,000,000.00	832,166,521.73

子公司少数股东的持股比例不同于表决权比例的说明：

适用 不适用

其他说明：

适用 不适用

(3). 重要非全资子公司的主要财务信息

适用 不适用

单位：元 币种：人民币

子公司名称	期末余额						期初余额					
	流动资产	非流动资产	资产合计	流动负债	非流动负债	负债合计	流动资产	非流动资产	资产合计	流动负债	非流动负债	负债合计
中盐（内蒙古）碱业有限公司	1,146,441,137.72	6,908,523,109.71	8,054,964,247.43	60,860,636.75		60,860,636.75						
中盐青海昆仑碱业有限公司	891,814,897.95	1,749,011,648.33	2,640,826,546.28	904,079,629.54	38,447,892.80	942,527,522.34	881,359,489.77	1,828,721,920.62	2,710,081,410.39	620,379,784.36	17,416,591.86	637,796,376.22

子公司名称	本期发生额				上期发生额			
	营业收入	净利润	综合收益总额	经营活动现金流量	营业收入	净利润	综合收益总额	经营活动现金流量
中盐（内蒙古）碱业有限公司	50,652.58	-5,896,389.32	-5,896,389.32	-1,181,150,871.59				
中盐青海昆仑碱业有限公司	1,822,765,722.00	28,205,668.02	28,205,668.02	108,632,758.54	2,026,900,569.05	288,506,079.81	288,506,079.81	128,733,366.94

(4). 使用企业集团资产和清偿企业集团债务的重大限制

适用 不适用

(5). 向纳入合并财务报表范围的结构化主体提供的财务支持或其他支持

适用 不适用

其他说明：

适用 不适用

2、在子公司的所有者权益份额发生变化且仍控制子公司的交易

适用 不适用

3、在合营企业或联营企业中的权益

适用 不适用

(1). 重要的合营企业或联营企业

适用 不适用

合营企业或联营企业名称	主要经营地	注册地	业务性质	持股比例 (%)		对合营企业或联营企业投资的会计处理方法
				直接	间接	
江西兰太化工有限公司	江西省	江西省吉安市	氯酸钠、双氧水的生产和销售	49.00		权益法
昆山宝盐气体有限公司	江苏省	江苏省昆山市	供气	20.00		权益法
昆山市热能有限公司	江苏省	江苏省昆山市	供热	20.00		权益法

(2). 重要合营企业的主要财务信息

适用 不适用

(3). 重要联营企业的主要财务信息

适用 不适用

单位：元 币种：人民币

	期末余额/本期发生额			期初余额/上期发生额		
	昆山市热能有限公司	昆山宝盐气体有限公司	江西兰太化工有限公司	昆山市热能有限公司	昆山宝盐气体有限公司	江西兰太化工有限公司
流动资产	184,477,418.57	413,436,079.89	77,755,028.81	180,954,263.43	375,717,834.89	36,663,375.10
非流动资产	92,875,619.20	298,358,948.79	281,109,639.62	105,641,773.36	374,123,247.54	313,346,832.46
资产合计	277,353,037.77	711,795,028.68	358,864,668.43	286,596,036.79	749,841,082.43	350,010,207.56
流动负债	96,576,820.09	26,052,996.84	180,550,017.73	107,048,325.67	36,415,415.10	270,994,183.49
非流动负债			102,050,254.04			5,142,646.27
负债合计	96,576,820.09	26,052,996.84	282,600,271.77	107,048,325.67	36,415,415.10	276,136,829.76
少数股东权益						
归属于母公司股东权益	180,776,217.68	685,742,031.84	76,264,396.66	179,547,711.12	713,425,667.33	73,873,377.80
按持股比例计算的净资产份额	36,155,243.54	137,148,406.37	37,369,554.36	35,909,542.22	142,685,133.47	36,197,955.12
调整事项	-103,050.12	-27,241.30	24,357,600.00			24,357,600.00
--商誉						
--内部交易未实现						

利润						
--其他	-103,050.12	-27,241.30	24,357,600.00			24,357,600.00
对联营企业权益投资的账面价值	36,052,193.42	137,121,165.07	61,727,154.36	36,530,538.10	142,842,701.78	60,555,555.12
存在公开报价的联营企业权益投资的公允价值						
营业收入	372,423,190.96	864,444,059.18	185,761,165.84	413,846,119.75	957,128,277.82	275,531,514.05
净利润	76,228,506.56	71,555,869.14	2,391,018.86	76,930,553.96	77,094,106.64	-11,711,427.14
终止经营的净利润						
其他综合收益						
综合收益总额	76,228,506.56	71,555,869.14	2,391,018.86	76,930,553.96	77,094,106.64	-11,711,427.14
本年度收到的来自联营企业的股利	15,000,000.00	20,000,000.00		15,000,000.00	40,000,000.00	

(4). 不重要的合营企业和联营企业的汇总财务信息

适用 不适用

(5). 合营企业或联营企业向本公司转移资金的能力存在重大限制的说明

适用 不适用

(6). 合营企业或联营企业发生的超额亏损

适用 不适用

(7). 与合营企业投资相关的未确认承诺

适用 不适用

(8). 与合营企业或联营企业投资相关的或有负债

适用 不适用

4、重要的共同经营

适用 不适用

5、在未纳入合并财务报表范围的结构化主体中的权益

未纳入合并财务报表范围的结构化主体的相关说明：

适用 不适用

6、其他

适用 不适用

十一、政府补助

1、报告期末按应收金额确认的政府补助

适用 不适用

未能在预计时点收到预计金额的政府补助的原因

适用 不适用

2、涉及政府补助的负债项目

适用 不适用

单位：元 币种：人民币

财务报表项目	期初余额	本期新增补助金额	本期计入营业外收入金额	本期转入其他收益	本期其他变动	期末余额	与资产/收益相关
递延收益	131,912,306.37	14,253,600.00		16,739,822.61		129,426,083.76	与资产相关
合计	131,912,306.37	14,253,600.00		16,739,822.61		129,426,083.76	/

3、计入当期损益的政府补助

适用 不适用

单位：元 币种：人民币

类型	本期发生额	上期发生额
与资产相关	16,739,822.61	17,043,450.09
与收益相关	14,276,807.28	22,485,986.49
合计	31,016,629.89	39,529,436.58

十二、与金融工具相关的风险

1、金融工具的风险

适用 不适用

本公司在经营过程中面临各种金融风险：信用风险、流动性风险和市场风险（包括汇率风险、利率风险和其他价格风险）。上述金融风险以及本公司为降低这些风险所采取的风险管理政策如下所述：

董事会负责规划并建立本公司的风险管理架构，制定本公司的风险管理政策和相关指引并监督风险管理措施的执行情况。本公司已制定风险管理政策以识别和分析本公司所面临的风险，这些风险管理政策对特定风险进行了明确规定，涵盖了市场风险、信用风险和流动性风险管理等诸多方面。本公司定期评估市场环境及本公司经营活动的变化以决定是否对风险管理政策及系统进行更新。本公司的风险管理由风险管理委员会按照董事会批准的政策开展。风险管理委员会通过

与本公司其他业务部门的紧密合作来识别、评价和规避相关风险。本公司内部审计部门就风险管理控制及程序进行定期的审核，并将审核结果上报本公司的审计委员会。

本公司通过适当的多样化投资及业务组合来分散金融工具风险，并通过制定相应的风险管理政策减少集中于单一行业、特定地区或特定交易对手的风险。

1、信用风险

信用风险是指交易对手未能履行合同义务而导致本公司发生财务损失的风险。

本公司信用风险主要产生于货币资金、应收票据、应收账款、应收款项融资、其他应收款、财务担保合同等，以及未纳入减值评估范围的以公允价值计量且其变动计入当期损益的债务工具投资和衍生金融资产等。于资产负债表日，本公司金融资产的账面价值已代表其最大信用风险敞口。

本公司货币资金主要为存放于声誉良好并拥有较高信用评级的国有银行和其他大中型上市银行的银行存款，本公司认为其不存在重大的信用风险，几乎不会产生因银行违约而导致的重大损失。

此外，对于应收票据、应收账款、应收款项融资和其他应收款等，本公司设定相关政策以控制信用风险敞口。本公司基于对客户的财务状况、从第三方获取担保的可能性、信用记录及其他因素诸如目前市场状况等评估客户的信用资质并设置相应信用期。本公司会定期对客户信用记录进行监控，对于信用记录不良的客户，本公司会采用书面催款、缩短信用期或取消信用期等方式，以确保本公司的整体信用风险在可控的范围内。

2、流动性风险

流动性风险是指企业在履行以交付现金或其他金融资产的方式结算的义务时发生资金短缺的风险。

本公司的政策是确保拥有充足的现金以偿还到期债务。流动性风险由本公司的财务部门集中控制。财务部门通过监控现金余额、可随时变现的有价证券以及对未来 12 个月现金流量的滚动预测，确保公司在所有合理预测的情况下拥有充足的资金偿还债务。同时持续监控公司是否符合借款协议的规定，从主要金融机构获得提供足够备用资金的承诺，以满足短期和长期的资金需求。

本公司各项金融负债以未折现的合同现金流量按到期日列示如下：

项目	期末余额						账面价值
	即时偿还	1 年以内	1-2 年	2-5 年	5 年以上	未折现合同金额合计	
短期借款		2,771,712,597.58				2,771,712,597.58	2,771,712,597.58
应付票据		393,382,865.29				393,382,865.29	393,382,865.29
应付账款		2,319,052,472.29				2,319,052,472.29	2,319,052,472.29
其他应付款		484,098,790.29				484,098,790.29	484,098,790.29
一年内到期的非流动负债		58,005,318.50				58,005,318.50	58,005,318.50
其他流动负债		775,598,326.29				775,598,326.29	775,598,326.29
长期借款				2,389,069,808.54		2,389,069,808.54	2,389,069,808.54

项目	期末余额						
	即时 偿还	1年以内	1-2年	2-5年	5年 以上	未折现合同金额 合计	账面价值
租赁负债				122,340,987.54		122,340,987.54	122,340,987.54
合计		6,801,850,370.24		2,511,410,796.08		9,313,261,166.32	9,313,261,166.32

项目	上年年末余额						
	即时 偿还	1年以内	1-2年	2-5年	5年 以上	未折现合同金额 合计	账面价值
短期借款		658,694,853.44				658,694,853.44	658,694,853.44
应付票据		727,242,600.00				727,242,600.00	727,242,600.00
应付账款		1,770,097,603.76	140,423,912.03	34,155,856.15		1,944,677,371.94	1,944,677,371.94
其他应付款		172,253,551.99	26,938,308.79	179,519,586.25		378,711,447.03	378,711,447.03
一年内到期的 非流动负债		117,929,232.85				117,929,232.85	117,929,232.85
其他流动负债		632,574,756.49				632,574,756.49	632,574,756.49
长期借款				56,121,971.91		56,121,971.91	56,121,971.91
租赁负债				93,993,836.10		93,993,836.10	93,993,836.10
合计		4,078,792,598.53	167,362,220.82	363,791,250.41		4,609,946,069.76	4,609,946,069.76

3、市场风险

金融工具的市场风险是指金融工具的公允价值或未来现金流量因市场价格变动而发生波动的风险，包括汇率风险、利率风险和其他价格风险。

(1) 利率风险

利率风险是指金融工具的公允价值或未来现金流量因市场利率变动而发生波动的风险。

固定利率和浮动利率的带息金融工具分别使本公司面临公允价值利率风险及现金流量利率风险。本公司根据市场环境来决定固定利率与浮动利率工具的比例，并通过定期审阅与监察维持适当的固定和浮动利率工具组合。必要时，本公司会采用利率互换工具来对冲利率风险。

于2025年12月31日，公司存在长、短银行借款和一年内到期的非流动负债，一年内到期的非流动负债为租赁负债一年内到期部分，该部分为租赁内含报酬率，银行借款利率为固定利率，故不存在利率风险。

(2) 汇率风险

汇率风险是指金融工具的公允价值或未来现金流量因外汇汇率变动而发生波动的风险。

本公司持续监控外币交易和外币资产及负债的规模，以最大程度降低面临的外汇风险。此外，公司还可能签署远期外汇合约或货币互换合约以达到规避汇率风险的目的。于本期及上期，本公司未签署任何远期外汇合约或货币互换合约。

本公司面临的汇率风险主要来源于以美元计价的金融资产和金融负债，外币金融资产和外币金融负债折算成人民币的金额列示如下：

项目	期末余额			上年年末余额		
	美元	其他外币	合计	美元	其他外币	合计
货币资金	585,899.26		585,899.26	517,536.71		517,536.71
应收账款	2,635,563.08		2,635,563.08	4,150,244.71		4,150,244.71
合计	3,221,462.34		3,221,462.34	4,667,781.42		4,667,781.42

(3) 其他价格风险

其他价格风险是指金融工具的公允价值或未来现金流量因汇率风险和利率风险以外的市场价格变动而发生波动的风险。

本公司其他价格风险主要产生于各类权益工具投资，存在权益工具价格变动的风险。于 2025 年 12 月 31 日，公司未持有其他上市公司的权益投资，不存在应披露的价格风险。

2、套期

(1). 公司开展套期业务进行风险管理

适用 不适用

其他说明：

适用 不适用

(2). 公司开展符合条件套期业务并应用套期会计

适用 不适用

其他说明：

适用 不适用

(3). 公司开展套期业务进行风险管理、预期能实现风险管理目标但未应用套期会计

适用 不适用

其他说明：

适用 不适用

3、金融资产转移

(1). 转移方式分类

适用 不适用

(2). 因转移而终止确认的金融资产

适用 不适用

(3). 继续涉入的转移金融资产

适用 不适用

其他说明：

适用 不适用

十三、公允价值的披露

1、以公允价值计量的资产和负债的期末公允价值

√适用 □不适用

单位：元 币种：人民币

项目	期末公允价值			
	第一层次公允价值计量	第二层次公允价值计量	第三层次公允价值计量	合计
一、持续的公允价值计量				
（一）交易性金融资产				
1.以公允价值计量且变动计入当期损益的金融资产			20,864,374.20	20,864,374.20
（1）债务工具投资				
（2）权益工具投资			20,864,374.20	20,864,374.20
（3）衍生金融资产				
2.指定以公允价值计量且其变动计入当期损益的金融资产				
（1）债务工具投资				
（2）权益工具投资				
（二）其他债权投资				
（三）其他权益工具投资				
（四）投资性房地产				
1.出租用的土地使用权				
2.出租的建筑物				
3.持有并准备增值后转让的土地使用权				
（五）生物资产				
1.消耗性生物资产				
2.生产性生物资产				
◆应收款项融资		443,044,812.97		443,044,812.97
持续以公允价值计量的资产总额		443,044,812.97	20,864,374.20	463,909,187.17
（六）交易性金融负债				
1.以公允价值计量且变动计入当期损益的金融负债				
其中：发行的交易性债券				
衍生金融负债				
其他				
2.指定为以公允价值计量且变动计入当期损益的金融负债				
持续以公允价值计量的负债总额				
二、非持续的公允价值计量				
（一）持有待售资产				
非持续以公允价值计量的资产总额				
非持续以公允价值计量的负债总额				

2、持续和非持续第一层次公允价值计量项目市价的确定依据

适用 不适用

3、持续和非持续第二层次公允价值计量项目，采用的估值技术和重要参数的定性及定量信息

适用 不适用

4、持续和非持续第三层次公允价值计量项目，采用的估值技术和重要参数的定性及定量信息

适用 不适用

5、持续的第三层次公允价值计量项目，期初与期末账面价值间的调节信息及不可观察参数敏感性分析

适用 不适用

项目	上年年末余额	转入第三层次	转出第三层次	当期利得或损失总额		购买、发行、出售和结算				期末余额	对于在报告期末持有的资产，计入损益的当期未实现利得或变动
				计入损益	计入其他综合收益	购买	发行	出售	结算		
◆其他非流动金融资产	21,956,630.00			-1,092,255.80						20,864,374.20	
以公允价值计量且其变动计入当期损益的金融资产	21,956,630.00			-1,092,255.80						20,864,374.20	
—权益工具投资	21,956,630.00			-1,092,255.80						20,864,374.20	
合计	21,956,630.00			-1,092,255.80						20,864,374.20	

6、持续的公允价值计量项目，本期内发生各层级之间转换的，转换的原因及确定转换时点的政策

适用 不适用

7、本期内发生的估值技术变更及变更原因

适用 不适用

8、不以公允价值计量的金融资产和金融负债的公允价值情况

适用 不适用

9、其他

适用 不适用

十四、关联方及关联交易

1、本企业的母公司情况

适用 不适用

单位：万元 币种：人民币

母公司名称	注册地	业务性质	注册资本	母公司对本企业的持股比例(%)	母公司对本企业的表决权比例(%)
中盐吉兰泰盐化集团有限公司	内蒙古阿拉善经济开发区	食用碱的生产及销售	188,765.00	45.68	45.68

本企业最终控制方是中国盐业集团有限公司

2、本企业的子公司情况

本企业子公司的情况详见附注

适用 不适用

3、本企业合营和联营企业情况

本企业重要的合营或联营企业详见附注

适用 不适用

本期与本公司发生关联方交易，或前期与本公司发生关联方交易形成余额的其他合营或联营企业情况如下

适用 不适用

合营或联营企业名称	与本企业关系
江西兰太化工有限公司	本公司联营企业
昆山市热能有限公司	本公司联营企业
昆山宝盐气体有限公司	本公司联营企业

其他说明：

适用 不适用

4、其他关联方情况

适用 不适用

其他关联方名称	其他关联方与本企业关系
中国盐业集团有限公司	其他
中国盐业集团有限公司物资分公司	其他
国盐检测（天津）有限责任公司	集团兄弟公司
《中国盐业》杂志社有限公司	集团兄弟公司
云阳盐化有限公司	集团兄弟公司
中盐安徽红四方股份有限公司	集团兄弟公司
中盐安徽银华工贸有限公司	集团兄弟公司
中盐工程技术研究院有限公司	集团兄弟公司
中盐淮安盐化有限公司	集团兄弟公司
中盐淮安鸿运盐化有限公司	集团兄弟公司
中盐金坛盐化有限责任公司	集团兄弟公司
中盐京津冀盐业有限责任公司	集团兄弟公司
中盐勘察设计院有限公司	集团兄弟公司
中盐宁夏金科达印务有限公司	集团兄弟公司
中盐榆林盐化有限公司	集团兄弟公司
中盐云虹湖北制药股份有限公司	集团兄弟公司
中盐镇江盐化有限公司	集团兄弟公司

中盐安徽红四方新型建材科技有限公司	集团兄弟公司
中盐常州化工股份有限公司	集团兄弟公司
中盐甘肃省盐业（集团）有限责任公司	集团兄弟公司
中盐甘肃盐业有限公司	集团兄弟公司
中盐甘肃盐业有限公司张掖配送站	集团兄弟公司
中盐国本盐业有限公司	集团兄弟公司
中盐宁夏盐业有限公司	集团兄弟公司
安徽锦邦机电设备有限公司	集团兄弟公司
中盐上海市盐业有限公司	集团兄弟公司
中盐国际贸易有限公司	集团兄弟公司
中盐华湘化工有限公司	集团兄弟公司
内蒙古蒙盐盐业集团有限公司	其他
山东海化股份有限公司	其他
内蒙古海吉氯碱化工股份有限公司	其他
中盐宁夏恒通贸易有限公司	集团兄弟公司
内蒙古蒙盐盐业集团有限公司呼和浩特市分公司	集团兄弟公司
青海海西蒙西联投资有限公司	其他
中盐重庆物流派送有限公司	集团兄弟公司
中盐甘肃省盐业（集团）有限责任公司甘州区配送中心	集团兄弟公司
中盐甘肃省盐业（集团）有限责任公司兰州盐业分公司	集团兄弟公司
中盐北京市盐业公司	集团兄弟公司

5、关联交易情况

(1). 购销商品、提供和接受劳务的关联交易

采购商品/接受劳务情况表

√适用 □不适用

单位：元 币种：人民币

关联方	关联交易内容	本期发生额	获批的交易额度（如适用）	是否超过交易额度（如适用）	上期发生额
昆山宝盐气体有限公司	燃料及动力	801,838,369.68	877,000,000.00	否	877,623,787.43
《中国盐业》杂志社有限公司	其他	601,717.43	500,000.00	是	98,642.20
国盐检测（天津）有限责任公司	综合服务	31,132.07	40,000.00	否	26,415.09
江西兰太化工有限公司	原辅材料	5,063,362.83	6,000,000.00	否	
云阳盐化有限公司	原辅材料	20,146,047.63	24,000,000.00	否	28,493,876.76
中国盐业集团有限公司	其他	0			3,992,441.64
中国盐业集团有限公司物资分公司	燃料及动力	471,921,459.18	490,000,000.00	否	0
中国盐业集团有限公司物资分公司	综合服务	18,609,293.44	28,500,000.00	否	23,396,138.51

中盐安徽红四方股份有限公司	燃料及动力	66,684,733.33	84,000,000.00	否	79,335,751.20
中盐安徽银华工贸有限公司	原辅材料	10,447,442.01	10,000,000.00	是	
中盐工程技术研究院有限公司	综合服务	1,120,754.72	1,800,000.00	否	139,622.64
中盐淮安鸿运盐化有限公司	原辅材料	32,272,680.94	30,000,000.00	是	33,107,564.91
中盐金坛盐化有限责任公司	原辅材料	62,563,473.92	60,000,000.00	是	70,529,423.04
中盐京津冀盐业有限责任公司	其他	772,913.42	700,000.00	是	
中盐勘察设计院有限公司	综合服务	328,301.89	200,000.00	是	
中盐宁夏金科达印务有限公司	原辅材料	210,313.27	200,000.00	是	218,883.18
中盐榆林盐化有限公司	原辅材料	3,232,378.99	13,200,000.00	否	
中盐云虹湖北制药股份有限公司	原辅材料	88.50	100	否	
中盐镇江盐化有限公司	原辅材料	16,858,920.40	48,000,000.00	否	54,789,085.74
中盐宁夏恒通贸易有限公司	服务费				96,118.91
中盐重庆物流配送有限公司	其他				6,480.00
中盐上海市盐业有限公司	原辅材料				199,247.79
中盐吉兰泰盐化集团有限公司	其他	27,946.68	30,000.00	否	4,382,013.12

出售商品/提供劳务情况表

√适用 □不适用

单位：元 币种：人民币

关联方	关联交易内容	本期发生额	上期发生额
昆山宝盐气体有限公司	销售产品	252,813,977.50	245,544,322.86
昆山市热能有限公司	销售产品	87,919,878.77	73,056,444.73
内蒙古蒙盐盐业集团有限公司	销售产品	410,649.47	
中国盐业集团有限公司物资分公司	销售产品	257,835,865.59	
中盐安徽红四方股份有限公司	销售产品及材料	20,886,255.02	24,676,211.10
中盐安徽红四方新型建材科技有限公司	销售材料	488,234.58	52,542.13
中盐常州化工股份有限公司	销售产品	197,400.01	
中盐工程技术研究院有限公司	销售产品	3,653.10	
中盐国本盐业有限公司	销售产品	1,926.61	
中盐金坛盐化有限责任公司	销售产品	20,244,115.30	32,756,393.67
中盐宁夏盐业有限公司	销售产品	1,450,180.78	3,141,702.60
中盐甘肃盐业有限公司	销售产品	943,948.23	1,651,203.53
中盐榆林盐化有限公司	销售材料	16,576.29	50,312.39
中盐吉兰泰盐化集团有限公司	销售材料	15,759.29	39,934.61

购销商品、提供和接受劳务的关联交易说明

适用 不适用

(2). 关联受托管理/承包及委托管理/出包情况

本公司受托管理/承包情况表:

适用 不适用

单位: 元 币种: 人民币

委托方/出包方名称	受托方/承包方名称	受托/承包资产类型	受托/承包起始日	受托/承包终止日	托管收益/承包收益定价依据	本期确认的托管收益/承包收益
中盐安徽红四方股份有限公司	中盐内蒙古化工股份有限公司	其他资产托管	2024.12.31	2028.12.31	协议约定	5,660.38

关联托管/承包情况说明

适用 不适用

本公司委托管理/出包情况表

适用 不适用

关联管理/出包情况说明

适用 不适用

(3). 关联租赁情况

本公司作为出租方:

适用 不适用

本公司作为承租方：

适用 不适用

单位：元 币种：人民币

出租方名称	租赁资产种类	本期发生额				上期发生额				
		简化处理的短期租赁和低价值资产租赁的租金费用（如适用）	未纳入租赁负债计量的可变租赁付款额（如适用）	支付的租金	承担的租赁负债利息支出	增加的使用权资产	简化处理的短期租赁和低价值资产租赁的租金费用（如适用）	未纳入租赁负债计量的可变租赁付款额（如适用）	支付的租金	承担的租赁负债利息支出
中盐吉兰泰盐业集团有限公司	房屋			2,152,844.04	113,890.55			2,152,844.04	204,150.85	

关联租赁情况说明

适用 不适用

(4). 关联担保情况

本公司作为担保方

适用 不适用

单位：元 币种：人民币

被担保方	担保金额	担保起始日	担保到期日	担保是否已经履行完毕
江西兰太化工有限公司	3,920,000.00	2025-06-21	2026-06-21	否
江西兰太化工有限公司	3,430,000.00	2025-01-24	2026-01-24	否
江西兰太化工有限公司	14,210,000.00	2025-11-20	2027-02-28	否
江西兰太化工有限公司	13,279,000.00	2025-11-20	2027-02-28	否
江西兰太化工有限公司	9,555,000.00	2025-11-20	2027-02-28	否
江西兰太化工有限公司	12,250,000.00	2025-12-10	2027-02-28	否
江西兰太化工有限公司	13,720,000.00	2025-05-22	2026-05-21	否
江西兰太化工有限公司	13,030,000.00	2025-05-23	2026-05-22	否
江西兰太化工有限公司	1,445,500.00	2025-05-12	2026-05-06	否
中盐青海昆仑碱业有限公司	30,600,000.00	2025-10-30	2026-10-30	否
中盐青海昆仑碱业有限公司	14,280,000.00	2025-08-07	2027-08-07	否
中盐青海昆仑碱业有限公司	10,200,000.00	2025-05-15	2026-05-07	否
中盐青海昆仑碱业有限公司	30,600,000.00	2025-12-18	2026-12-18	否
中盐吉兰泰氯碱化工有限公司	299,500,000.00	2025-06-27	2027-06-25	否
中盐吉兰泰氯碱化工有限公司	249,900,000.00	2025-06-30	2027-06-30	否
中盐吉兰泰氯碱化工有限公司	100,000,000.00	2025-06-30	2026-06-30	否
中盐内蒙古化工钠业有限公司	99,000,000.00	2025-06-27	2026-06-26	否
中盐内蒙古化工钠业有限公司	95,000,000.00	2025-08-04	2028-08-04	否
中盐内蒙古化工钠业有限公司	250,000,000.00	2025-08-04	2027-08-04	否
中盐吉兰泰氯碱化工有限公司	100,000,000.00	2025-09-22	2026-09-22	否
中盐吉兰泰氯碱化工有限公司	285,000,000.00	2025-08-05	2028-08-05	否
中盐吉兰泰氯碱化工有限公司	200,000,000.00	2025-08-05	2026-08-05	否
中盐吉兰泰氯碱化工有限公司	300,000,000.00	2025-08-01	2026-08-01	否
中盐青海昆仑碱业有限公司	18,360,000.00	2025-11-13	2026-11-13	否

本公司作为被担保方
适用 不适用

关联担保情况说明
适用 不适用

(5). 关联方资金拆借

适用 不适用

(6). 关联方资产转让、债务重组情况

适用 不适用

(7). 关键管理人员报酬

适用 不适用

单位：万元 币种：人民币

项目	本期发生额	上期发生额
关键管理人员报酬	477.80	588.16

(8). 其他关联交易

适用 不适用

6、 应收、应付关联方等未结算项目情况

(1). 应收项目

√适用 □不适用

单位：元 币种：人民币

项目名称	关联方	期末余额		期初余额	
		账面余额	坏账准备	账面余额	坏账准备
应收账款					
	内蒙古海吉氯碱化工股份有限公司	4,207,202.72	4,207,202.72		
	中盐甘肃省盐业（集团）有限责任公司	13,955.00	1,395.50	13,955.00	69.78
	昆山市热能有限公司	4,982,903.54	24,914.52	2,828,422.31	14,142.11
	昆山宝盐气体有限公司			4,796,948.48	23,984.74
	中盐甘肃省盐业集团兰州品种盐经营有限公司	4,500.00	4,500.00		
预付款项					
	江西兰太化工有限公司	1,064,000.00			
	中国盐业集团有限公司物资分公司	7,075,861.11			
	云阳盐化有限公司			2,576,142.92	23,984.74
	内蒙古蒙盐盐业集团有限公司呼和浩特市分公司	1,700.00			
其他应收款					
	江西兰太化工有限公司	89,826.05	449.13		
	中国盐业集团有限公司	300,000.00	60,000.00		

(2). 应付项目

√适用 □不适用

单位：元 币种：人民币

项目名称	关联方	期末账面余额	期初账面余额
应付账款			
	《中国盐业》杂志社有限公司	722,000.00	6,720.00
	安徽锦邦机电设备有限公司	396,837.34	396,837.34
	常州新东方化工发展有限公司	6,351,955.94	6,351,955.94
	昆山宝盐气体有限公司	445,659,883.85	293,739,441.52
	中国盐业集团有限公司物资分公司	10,734,940.44	4,637,153.67
	中盐安徽红四方股份有限公司	49,001.15	
	中盐安徽银华工贸有限公司	1,768,479.20	
	中盐国际贸易有限公司	88,435.67	88,435.67
	中盐华湘化工有限公司	9,999,999.89	9,999,999.89
	中盐淮安鸿运盐化有限公司	4,232,653.93	
	中盐金坛盐化有限责任公司	1,188,599.71	3,530,615.72
	中盐京津冀盐业有限责任公司	170,831.84	
	中盐勘察设计院有限公司	168,000.00	
	中盐宁夏金科达印务有限公司	47,946.90	127,357.81

	中盐榆林盐化有限公司	1,102,303.09	851,656.41
	中盐镇江盐化有限公司	955,752.21	1,191,238.08
	中盐工程技术研究院有限公司		198,000.00
应付股利			
	青海海西蒙西联投资有限公司	196,000,000.00	
其他应付款			
	中国盐业集团有限公司	100,000.00	
	山东海化股份有限公司	20,222.66	
	中盐淮安盐化有限公司	35,643.90	
	中盐安徽红四方股份有限公司		38,309,454.46
	江西兰太化工有限公司	114,093.77	
合同负债			
	中国盐业集团有限公司物资分公司	1,503,296.35	
	中盐宁夏盐业有限公司	1,592.92	7,424.78
	中盐甘肃省盐业(集团)有限责任公司甘州区配送中心		1,061.95
	中盐甘肃省盐业(集团)有限责任公司兰州盐业分公司	3,362.83	
	中盐甘肃盐业有限公司张掖配送站	884.96	
	中盐北京市盐业公司	1,486.73	
应付票据			
	昆山宝盐气体有限公司	59,000,000.00	70,000,000.00
租赁负债			
	中盐吉兰泰盐化集团有限公司		2,038,953.47
其他流动负债			
	中国盐业集团有限公司物资分公司	195,428.53	
	中盐宁夏盐业有限公司	207.08	
	中盐甘肃省盐业(集团)有限责任公司甘州区配送中心		
	中盐甘肃省盐业(集团)有限责任公司兰州盐业分公司	437.17	
	中盐甘肃盐业有限公司张掖配送站	115.04	
	中盐北京市盐业公司	193.27	

(3). 其他项目

适用 不适用

7、 关联方承诺

适用 不适用

8、 其他

适用 不适用

十五、 股份支付

1、 各项权益工具

(1). 明细情况

适用 不适用

数量单位：股 金额单位：元 币种：人民币

授予对象类别	本期授予		本期行权		本期解锁		本期失效	
	数量	金额	数量	金额	数量	金额	数量	金额
公司董事、中高级管理人员、核心技术(业务)人员					5,533,218	29,912,473.09	5,390,824.00	14,890,084.59
合计					5,533,218	29,912,473.09	5,390,824.00	14,890,084.59

(2). 期末发行在外的股票期权或其他权益工具

适用 不适用

2、以权益结算的股份支付情况

适用 不适用

单位：元 币种：人民币

以权益结算的股份支付对象	公司董事、中高级管理人员、核心技术(业务)人员
授予日权益工具公允价值的确定方法	授予董事会决议公布前1个交易日、前20个交易日、前60个交易日及前120个交易日股票平均收盘价的50%
授予日权益工具公允价值的重要参数	
可行权权益工具数量的确定依据	等待期的每个资产负债表日,根据最新取得的可解除限售人数变动、业绩指标完成情况等后续信息,修正预计可解除限售的
本期估计与上期估计有重大差异的原因	无
以权益结算的股份支付计入资本公积的累计金额	113,724,368.76

3、以现金结算的股份支付情况

适用 不适用

4、本期股份支付费用

适用 不适用

5、股份支付的修改、终止情况

适用 不适用

6、其他

适用 不适用

十六、承诺及或有事项

1、重要承诺事项

适用 不适用

资产负债表日存在的对外重要承诺、性质、金额

1.抵押及质押事项

2020年8月4日，子公司阿拉善经济开发区污水处理有限公司(以下简称“污水处理公司”)与中国农业发展银行股份有限公司阿拉善盟分行签订《固定资产借款合同》(合同编号:15299901-2020年(阿营)字0016号)，为生态环境建设与保护贷款项下用于污水处理公司升级扩容改造项目建设的融资，借款期限为228个月，自2020年8月5日起至2039年8月3日止。截止2025年12月31日，该借款合同项下剩余5,605.00万元的抵押借款，污水处理公司于2020年8月5日与中国农业发展银行股份有限公司阿拉善盟分行分别签订《抵押合同》(合同编号:15299901-2020年阿营(抵)字0003号)、《权利质押合同》(合同编号:15299901-2020年阿营(质)字0004号)，分别将污水处理公司的八处房地产及一处土地进行抵押担保，抵押价值为6,922,926.00元；将污水处理收费权、再生水使用收费权、居民污水处理收费权和非居民污水处理收费权等四项权利进行质押担保，质押权利价值为105,960,700.00元。

2.担保事项

关联方之间担保承诺事项详见本附注“十四、5、关联交易情况”部分相应内容。

2、或有事项

(1).资产负债表日存在的重要或有事项

适用 不适用

(2).公司没有需要披露的重要或有事项，也应予以说明：

适用 不适用

3、其他

适用 不适用

十七、资产负债表日后事项

1、重要的非调整事项

适用 不适用

2、利润分配情况

适用 不适用

单位：元 币种：人民币

拟分配的利润或股利	37,014,733.26
经审议批准宣告发放的利润或股利	37,014,733.26

3、销售退回

适用 不适用

4、其他资产负债表日后事项说明

适用 不适用

公司全资子公司中盐昆山于2026年3月27日因《安全生产许可证》到期被责令暂时停产，公司已就该事项发布公告（公告编号：2026-011）。截至本报告披露日，公司正在积极推进《安全生产许可证》续期办理及检修工作，尚未恢复生产。本次停产事项对公司2025年度财务状况和经营成果不产生调整影响，预计将对公司2026年度经营业绩产生阶段性影响，公司将持续评估该事项的进展及对未来经营的影响，并按规定及时履行信息披露义务。

本次停产事项为资产负债表日后非调整事项。针对该事项，公司已审慎评估相关资产的减值迹象，聘请第三方资产评估公司对相关资产进行评估，依据评估结果相关资产可收回金额高于账面价值，无需计提减值准备；公司将在2026年定期报告中持续评估该事项进展及对公司财务状况和经营成果的影响。

十八、 其他重要事项

1、 前期会计差错更正

详见“重要事项”的“公司对会计政策、会计估计变更或重大会计差错更正原因和影响的分析说明”

2、 重要债务重组

适用 不适用

3、 资产置换

(1). 非货币性资产交换

适用 不适用

(2). 其他资产置换

适用 不适用

4、 年金计划

适用 不适用

本公司年金方案经员工(代表)大会讨论通过，并获得本公司当地劳动行政保障部门批准后正式实施。原企业建立并自行管理的补充养老保险，按照《关于做好原有企业年金移交工作的意见》(劳社部发(2007)12号)文件精神，合并至本公司年金计划并按照本计划规定统一实施，实施细则的主要内容如下：

1.参加条件

本公司试用期满的已签订正式劳动合同的、已参加基本养老保险并履行缴费义务的长期合同工。符合参加范围的员工可自愿参加，并准确完整地填写加入企业年金方案的申请表。凡是集团内部调动的且符合参加范围的员工，在调入的起薪之月起可自愿参加，公司新招员工自转正后的次月起可自愿参加。

2.资金筹集与分配

企业年金缴费由企业和个人共同缴纳，缴费比例为10%。根据公司实际，个人按上年度员工工资总额的2%，个人缴费由公司从员工工资、薪金中代扣代缴。公司每年的缴费比例为本公司上年度员工工资总额的8%。公司可根据自身经营情况及国家相关政策变化，对企业缴费比例进行适时调整。公司人力资源中心在每年的1月份根据上年度员工人数的变化及员工工资总额情况确定企业及员工个人缴费基数，缴费基数要与员工社会保险缴费基数一致。缴费基数年初一经确定原则上不允许进行调整。

3. 账户管理

由账户管理人为企业年金设立个人账户和企业账户。个人账户记录企业和个人缴费，企业账户用于归集企业缴费部分的未归属权益。账户管理人即公司人力资源中心按照合同规定，负责个人账户和企业账户的日常维护和更新。

4. 权益归属

单位缴费及其投资运营收益部分形成的权益符合领取条件的，企业缴费部分一次性全额归属到个人账户，全部归属员工个人所有。员工与本单位解除、终止劳动合同，所有单位缴费及其投资运营收益部分形成的权益归单位所有。个人缴费部分及其投资运营收益全部归属员工个人所有。

5. 基金管理

企业年金基金实行完全积累，采用个人账户方式进行管理。企业年金基金按照国家规定投资运营的收益并入企业年金基金，企业年金基金与受托人、托管人、账户管理人、投资管理人的自有资产或其他资产分开管理，不得挪作其他用途。

6. 待遇计发和支付方式

在本公司工作的或因中盐系统内人事调动的员工，符合下列条件之一，可以领取企业年金：

- 1) 达到国家法定退休年龄时并办理了退休手续；
- 2) 经相关部门鉴定，因病(残)丧失劳动能力办理病退或者提前退休手续；
- 3) 在退休前身故。

5、 终止经营

适用 不适用

6、 分部信息

(1). 报告分部的确定依据与会计政策

适用 不适用

根据公司的内部组织结构、管理要求及内部报告制度，公司的经营业务划分为盐化工、制盐、药品和其他四个经营分部，公司管理层定期评价这些分部的经营成果，以决定向其分配资源及评价其业绩。在经营分部的基础上公司确定了四个报告分部，这些报告分部是以业务性质为基础确定的。分部间转移价格按照实际交易价格为基础确定，间接归属于各分部的费用按照实际接受服务

的对象在分部之间进行分配。分部报告信息根据各分部向管理层报告时采用的会计政策及计量标准披露,这些计量基础与编制财务报表时的会计与计量基础保持一致。

(2). 报告分部的财务信息

适用 不适用

单位：元 币种：人民币

项目	盐化工	制盐	药品及其他	分部间抵销	合计
对外交易收入	11,409,598,177.27	161,196,527.82	577,688,626.01	805,349,083.82	11,343,134,247.28
分部间交易收入	805,349,083.82				805,349,083.82
对联营和合营企业的投资收益	64,484,907.80			33,756,433.42	30,728,474.38
信用减值损失	59,953,679.16		559,327.04	55,676,029.00	4,836,977.20
资产减值损失	-48,322,566.49		-64,141.23		-48,386,707.72
折旧费和摊销费	738,473,677.24		92,469,455.22	-142,708,720.30	973,651,852.76
利润总额（亏损总额）	183,425,168.52		154,081,663.06	225,324,150.96	112,182,680.62
所得税费用	13,321,252.58		-17,452,969.37	-1,037,184.45	-3,094,532.34
净利润（净亏损）	170,103,915.94		171,534,632.43	226,361,335.41	115,277,212.967
资产总额	38,911,736,478.21		1,838,703,984.96	13,874,319,214.33	26,876,121,248.84
负债总额	12,854,257,896.27		1,364,308,433.31	4,126,217,084.10	10,092,349,245.48
其他重要的非现金项目					
折旧费和摊销费以外的其他非现金费用					
对联营和合营企业的长期股权投资	235,657,269.38				235,657,269.38
长期股权投资以外的其他非流动资产增加额					

(3). 公司无报告分部的，或者不能披露各报告分部的资产总额和负债总额的，应说明原因

适用 不适用

(4). 其他说明

适用 不适用

7、其他对投资者决策有影响的重要交易和事项

适用 不适用

8、其他

适用 不适用

十九、 母公司财务报表主要项目注释

1、 应收账款

(1). 按账龄披露

适用 不适用

单位：元 币种：人民币

账龄	期末账面余额	期初账面余额
1年以内（含1年）	5,888,196.96	6,379,639.01
1至2年	3,089,928.98	484,776.15
2至3年	484,776.15	
3年以上		
3至4年		209,054.15
4至5年	209,054.15	719,700.00
5年以上	14,452,033.48	13,732,333.48
合计	24,123,989.72	21,525,502.79

(2). 按坏账计提方法分类披露

适用 不适用

单位：元 币种：人民币

类别	期末余额					期初余额				
	账面余额		坏账准备		账面价值	账面余额		坏账准备		账面价值
	金额	比例 (%)	金额	计提比例 (%)		金额	比例 (%)	金额	计提比例 (%)	
按单项计提坏账准备	3,241.47 0.07	13.44	3,241.47 0.07	100.00		3,236.97 0.07	15.04	3,236.97 0.07	100.00	
其中：										
按单项计提坏账准备的应收账款	3,241.47 0.07	13.44	3,241.47 0.07	100.00		3,236.97 0.07	15.04	3,236.97 0.07	100.00	
按组合计提坏账准备	20,882.5 19.65	86.56	12,288.3 08.11	58.84	8,594.21 1.54	18,288.5 32.72	84.96	11,570.5 96.18	63.27	6,717.93 6.54
其中：										
采用账龄组合计提坏账准备的应收账款	20,882.5 19.65		12,288.3 08.11		8,594.21 1.54	18,288.5 32.72		11,570.5 96.18		6,717.93 6.54
合计	24,123.9 89.72	/	15,529.7 78.18	/	8,594.21 1.54	21,525.5 02.79	/	14,807.5 66.25	/	6,717.93 6.54

按单项计提坏账准备：

适用 不适用

单位：元 币种：人民币

名称	期末余额			
	账面余额	坏账准备	计提比例 (%)	计提理由

阿拉善经济开发区瑞太化工有限公司	3,161,683.44	3,161,683.44	100.00	难以收回
山西省盐业公司大同盐业分公司	75,286.63	75,286.63	100.00	难以收回
中盐甘肃省盐业集团兰州品种盐经营有限公司	4,500.00	4,500.00	100.00	难以收回
合计	3,241,470.07	3,241,470.07	100.00	/

按单项计提坏账准备的说明：

适用 不适用

按组合计提坏账准备：

适用 不适用

组合计提项目：采用账龄组合计提坏账准备的应收账款

单位：元 币种：人民币

名称	期末余额		
	账面余额	坏账准备	计提比例（%）
1年以内（含1年）	5,888,196.96	151,915.03	2.58
1至2年	3,089,928.98	616,220.29	19.94
2至3年	480,276.15	96,055.23	20.00
3至4年			
4至5年	209,054.15	209,054.15	100.00
5年以上	11,215,063.41	11,215,063.41	100.00
合计	20,882,519.65	12,288,308.11	58.84

按组合计提坏账准备的说明：

适用 不适用

按预期信用损失一般模型计提坏账准备

适用 不适用

对本期发生损失准备变动的应收账款账面余额显著变动的情况说明：

适用 不适用

(3). 坏账准备的情况

适用 不适用

单位：元 币种：人民币

类别	期初余额	本期变动金额				期末余额
		计提	收回或转回	转销或核销	其他变动	
按单项计提坏账准备的应收账款	3,236,970.07	4,500.00				3,241,470.07
按账龄组合计提坏账准备的应收账款	11,570,596.18	1,383,497.90	665,785.97			12,288,308.11
合计	14,807,566.25	1,387,997.90	665,785.97			15,529,778.18

其中本期坏账准备收回或转回金额重要的：

适用 不适用

(4). 本期实际核销的应收账款情况

适用 不适用

其中重要的应收账款核销情况

适用 不适用

应收账款核销说明：

适用 不适用

(5). 按欠款方归集的期末余额前五名的应收账款和合同资产情况

适用 不适用

单位：元 币种：人民币

单位名称	应收账款期末余额	合同资产期末余额	应收账款和合同资产期末余额	占应收账款和合同资产期末余额合计数的比例（%）	坏账准备期末余额
内蒙古蒙西联化工有限公司	5,184,161.56		5,184,161.56	21.49	5,184,161.56
内蒙古海吉氯碱化工股份有限公司	4,207,202.72		4,207,202.72	17.44	4,207,202.72
阿拉善经济开发区瑞太化工有限公司	3,161,683.44		3,161,683.44	13.11	3,161,683.44
内蒙古兰太药业有限责任公司	2,843,439.65		2,843,439.65	11.79	108,222.55
中国成达工程有限公司	2,584,000.00		2,584,000.00	10.71	516,800.00
合计	17,980,487.37		17,980,487.37	74.54	13,178,070.27

其他说明：

适用 不适用

2、 其他应收款

项目列示

适用 不适用

单位：元 币种：人民币

项目	期末余额	期初余额
应收利息		
应收股利		
其他应收款	144,192,091.40	361,127,305.06
合计	144,192,091.40	361,127,305.06

其他说明：

适用 不适用

应收利息

(1). 应收利息分类

适用 不适用

(2). 重要逾期利息

适用 不适用

(3). 按坏账计提方法分类披露

适用 不适用

按单项计提坏账准备:

适用 不适用

按单项计提坏账准备的说明:

适用 不适用

按组合计提坏账准备:

适用 不适用

(4). 按预期信用损失一般模型计提坏账准备

适用 不适用

对本期发生损失准备变动的应收利息账面余额显著变动的情况说明:

适用 不适用

(5). 坏账准备的情况

适用 不适用

其中本期坏账准备收回或转回金额重要的:

适用 不适用

(6). 本期实际核销的应收利息情况

适用 不适用

其中重要的应收利息核销情况

适用 不适用

核销说明:

适用 不适用

其他说明:

适用 不适用

应收股利

(1). 应收股利

适用 不适用

(2). 重要的账龄超过 1 年的应收股利

适用 不适用

(3). 按坏账计提方法分类披露

适用 不适用

按单项计提坏账准备:

适用 不适用

按单项计提坏账准备的说明:

适用 不适用

按组合计提坏账准备:

适用 不适用

(4). 按预期信用损失一般模型计提坏账准备

适用 不适用

对本期发生损失准备变动的应收股利账面余额显著变动的情况说明:

适用 不适用

(5). 坏账准备的情况

适用 不适用

其中本期坏账准备收回或转回金额重要的:

适用 不适用

(6). 本期实际核销的应收股利情况

适用 不适用

其中重要的应收股利核销情况

适用 不适用

核销说明:

适用 不适用

其他说明:

适用 不适用

其他应收款

(1). 按账龄披露

适用 不适用

单位: 元 币种: 人民币

账龄	期末账面余额	期初账面余额
1 年以内 (含 1 年)	39,214,835.23	198,028,029.73
1 至 2 年	38,157,915.73	89,193,034.52

2至3年	47,828,839.08	58,077,858.58
3年以上		
3至4年	41,295,102.21	39,407,343.45
4至5年	39,407,343.45	68,872,611.14
5年以上	159,050,745.61	90,223,164.43
合计	364,954,781.31	543,802,041.85

(2). 按款项性质分类情况

适用 不适用

(3). 坏账准备计提情况

适用 不适用

单位：元 币种：人民币

坏账准备	第一阶段	第二阶段	第三阶段	合计
	未来12个月预期信用损失	整个存续期预期信用损失(未发生信用减值)	整个存续期预期信用损失(已发生信用减值)	
2025年1月1日余额	180,482,406.39		2,192,330.40	182,674,736.79
2025年1月1日余额在本期				
--转入第二阶段				
--转入第三阶段				
--转回第二阶段				
--转回第一阶段				
本期计提	38,064,059.92		23,893.20	38,087,953.12
本期转回				
本期转销				
本期核销				
其他变动				
2025年12月31日余额	218,546,466.31		2,216,223.60	220,762,689.91

对本期发生损失准备变动的其他应收款账面余额显著变动的情况说明：

适用 不适用

本期坏账准备计提金额以及评估金融工具的信用风险是否显著增加的采用依据：

适用 不适用

(4). 坏账准备的情况

适用 不适用

单位：元 币种：人民币

类别	期初余额	本期变动金额				期末余额
		计提	收回或转回	转销或核销	其他变动	
按单项计提坏账准备的其他应收款项	2,192,330.40	23,893.20				2,216,223.60

按账龄组合计提坏账准备的其他应收款项	180,482,406.39	38,064,059.92				218,546,466.31
合计	182,674,736.79	38,087,953.12				220,762,689.91

其中本期坏账准备转回或收回金额重要的：

适用 不适用

(5). 本期实际核销的其他应收款情况

适用 不适用

其中重要的其他应收款核销情况：

适用 不适用

其他应收款核销说明：

适用 不适用

(6). 按欠款方归集的期末余额前五名的其他应收款情况

适用 不适用

单位：元 币种：人民币

单位名称	期末余额	占其他应收款期末余额合计数的比例(%)	款项的性质	账龄	坏账准备期末余额
中盐内蒙古化工钠业有限公司泰达制钠厂	258,250,168.86	70.76	往来款	1-2年 6041670.88, 2-3年 16168161.8, 3-4年 41295102.21, 4-5年 39407343.45, 5年以上 155337890.52	207,219,605.61
阿拉善经济开发区污水处理有限责任公司	89,482,068.43	24.52	往来款	1年以内 26378274.88, 1-2年 31855202.11, 2-3年 31248591.44	131,891.37
中盐内蒙古化工进出口贸易有限公司	11,268,121.26	3.09	往来款	1年以内	56,340.61
阿盟乌斯太开发区城镇建设开发公司	600,000.00	0.16	往来款	5年以上	600,000.00
宁夏日盛实业有限公司	507,479.05	0.14	往来款	5年以上	507,479.05
合计	360,107,837.60	98.67	/	/	208,515,316.64

(7). 因资金集中管理而列报于其他应收款

适用 不适用

其他说明：

适用 不适用

3、长期股权投资

适用 不适用

单位：元 币种：人民币

项目	期末余额			期初余额		
	账面余额	减值准备	账面价值	账面余额	减值准备	账面价值
对子公司投资	11,098,925,564.00	3,000,000.00	11,095,925,564.00	7,018,925,564.00	3,000,000.00	7,015,925,564.00
对联营、合营企业投资	61,727,154.36		61,727,154.36	60,555,555.12		60,555,555.12
合计	11,160,652,718.36	3,000,000.00	11,157,652,718.36	7,079,481,119.12	3,000,000.00	7,076,481,119.12

(1). 对子公司投资

适用 不适用

单位：元 币种：人民币

被投资单位	期初余额 (账面价值)	减值准备 期初余额	本期增减变动				期末余额(账面价值)	减值准备 期末余额
			追加投资	减少投资	计提减值准备	其他		
中盐内蒙古化工进出口贸易有限公司	10,000,000.00						10,000,000.00	
中盐内蒙古化工钠业有限公司	101,437,204.20						101,437,204.20	
阿拉善经济开发区污水处理有限责任公司	22,500,000.00						22,500,000.00	
鄂托克旗胡杨矿业有限责任公司	16,000,000.00	3,000,000.00					16,000,000.00	3,000,000.00
内蒙古兰太药业有限责任公司	112,840,000.00						112,840,000.00	
中盐青海昆仑碱业有限公司	287,860,000.00						287,860,000.00	
青海发投碱业有限公司	2,830,000,000.00						2,830,000,000.00	
中盐昆山有限公司	845,408,256.44						845,408,256.44	
中盐吉兰泰	2,789,880,103.36						2,789,880,103.36	

氯碱化工有限公司								
中盐(内蒙古)碱业有限公司	-		4,080,000,000.00				4,080,000,000.00	
合计	7,015,925,564.00	3,000,000.00	4,080,000,000.00				11,095,925,564.00	3,000,000.00

(2). 对联营、合营企业投资

√适用 □不适用

单位：元 币种：人民币

投资单位	期初余额(账面价值)	本期增减变动							期末余额(账面价值)	减值准备期末余额	
		追加投资	减少投资	权益法下确认的投资损益	其他综合收益调整	其他权益变动	宣告发放现金股利或利润	计提减值准备			其他
二、联营企业											
中盐江西兰太化工有限公司	60,555,555.12			1,171,599.24						61,727,154.36	
小计	60,555,555.12			1,171,599.24						61,727,154.36	
合计	60,555,555.12			1,171,599.24						61,727,154.36	

(3). 长期股权投资的减值测试情况

□适用 √不适用

4、营业收入和营业成本

(1). 营业收入和营业成本情况

√适用 □不适用

单位：元 币种：人民币

项目	本期发生额		上期发生额	
	收入	成本	收入	成本
主营业务	706,281,290.12	650,806,803.67	856,047,161.66	663,281,277.66
其他业务	16,321,311.19	8,204,677.69	2,420,112,853.30	2,408,103,362.06
合计	722,602,601.31	659,011,481.36	3,276,160,014.96	3,071,384,639.72

(2). 营业收入、营业成本的分解信息

□适用 √不适用

其他说明：

□适用 √不适用

(3). 履约义务的说明

□适用 √不适用

(4). 分摊至剩余履约义务的说明

适用 不适用

(5). 重大合同变更或重大交易价格调整

适用 不适用

5、 投资收益

适用 不适用

单位：元 币种：人民币

项目	本期发生额	上期发生额
成本法核算的长期股权投资收益	204,000,000.00	1,797,125,971.69
权益法核算的长期股权投资收益	1,171,599.24	-5,572,741.39
处置长期股权投资产生的投资收益		
交易性金融资产在持有期间的投资收益		
其他权益工具投资在持有期间取得的股利收入		
债权投资在持有期间取得的利息收入		
其他债权投资在持有期间取得的利息收入		
处置交易性金融资产取得的投资收益		
处置其他权益工具投资取得的投资收益		
处置债权投资取得的投资收益		
处置其他债权投资取得的投资收益		
债务重组收益		
其他非流动金融资产在持有期间的投资收益		
其他	-4,164,236.55	
合计	201,007,362.69	1,791,553,230.30

6、 其他

适用 不适用

二十、 补充资料

1、 当期非经常性损益明细表

适用 不适用

单位：元 币种：人民币

项目	金额	说明
非流动性资产处置损益，包括已计提资产减值准备的冲销部分	51,111,589.56	
计入当期损益的政府补助，但与公司正常经营业务密切相关、符合国家政策规定、按照确定的标准享有、对公司损益产生持续影响的政府补助除外	44,450,837.00	
除同公司正常经营业务相关的有效套期保值业务外，非金融企业持有金融资产和金融负债产生的公允价值变动损益以及处置金融资产和金融负债产生的损益	-1,092,255.80	
计入当期损益的对非金融企业收取的资金占用费		
委托他人投资或管理资产的损益		
对外委托贷款取得的损益		
因不可抗力因素，如遭受自然灾害而产生的各项财产损失		
单独进行减值测试的应收款项减值准备转回		

企业取得子公司、联营企业及合营企业的投资成本小于取得投资时应享有被投资单位可辨认净资产公允价值产生的收益		
同一控制下企业合并产生的子公司期初至合并日的当期净损益		
非货币性资产交换损益		
债务重组损益		
企业因相关经营活动不再持续而发生的一次性费用，如安置职工的支出等		
因税收、会计等法律、法规的调整对当期损益产生的一次性影响		
因取消、修改股权激励计划一次性确认的股份支付费用		
对于现金结算的股份支付，在可行权日之后，应付职工薪酬的公允价值变动产生的损益		
采用公允价值模式进行后续计量的投资性房地产公允价值变动产生的损益		
交易价格显失公允的交易产生的收益		
与公司正常经营业务无关的或有事项产生的损益	9,352,858.05	
受托经营取得的托管费收入		
除上述各项之外的其他营业外收入和支出	-4,362,435.97	
其他符合非经常性损益定义的损益项目		
减：所得税影响额	23,086,810.10	
少数股东权益影响额（税后）	6,257,224.37	
合计	70,116,558.37	

对公司将《公开发行证券的公司信息披露解释性公告第1号——非经常性损益》未列举的项目认定为非经常性损益项目且金额重大的，以及将《公开发行证券的公司信息披露解释性公告第1号——非经常性损益》中列举的非经常性损益项目界定为经常性损益的项目，应说明原因。

适用 不适用

其他说明：

适用 不适用

2、净资产收益率及每股收益

适用 不适用

报告期利润	加权平均净资产收益率（%）	每股收益	
		基本每股收益	稀释每股收益
归属于公司普通股股东的净利润	0.6061	0.0504	0.0504
扣除非经常性损益后归属于公司普通股股东的净利润	0.0315	0.0026	0.0026

3、境内外会计准则下会计数据差异

适用 不适用

4、其他

适用 不适用

董事长：周杰

董事会批准报送日期：2026年4月29日

修订信息

适用 不适用