

公司代码：688409

公司简称：富创精密

# 沈阳富创精密设备股份有限公司 2025年年度报告

## 重要提示

一、本公司董事会及董事、高级管理人员保证年度报告内容的真实性、准确性、完整性，不存在虚假记载、误导性陈述或重大遗漏，并承担个别和连带的法律责任。

二、公司上市时未盈利且尚未实现盈利

是 否

三、重大风险提示

报告期内，不存在对公司生产经营产生实质性影响的特别重大风险。公司已在报告中详细描述可能存在的相关风险，敬请查阅第三节管理层讨论与分析“四、风险因素”部分内容。

四、公司全体董事出席董事会会议。

五、立信会计师事务所（特殊普通合伙）为本公司出具了标准无保留意见的审计报告。

六、公司负责人郑广文、主管会计工作负责人栾玉峰及会计机构负责人（会计主管人员）栾玉峰声明：保证年度报告中财务报告的真实、准确、完整。

七、董事会决议通过的本报告期利润分配预案或公积金转增股本预案

公司2025年度拟不进行利润分配，该议案尚需提交2025年年度股东会审议。

母公司存在未弥补亏损

适用 不适用

八、是否存在公司治理特殊安排等重要事项

适用 不适用

九、前瞻性陈述的风险声明

适用 不适用

本报告所涉及的公司未来计划、发展战略等前瞻性陈述，不构成公司对投资者的实质承诺，请投资者注意投资风险。

十、是否存在被控股股东及其他关联方非经营性占用资金情况

否

十一、是否存在违反规定决策程序对外提供担保的情况

否

十二、 是否存在半数以上董事无法保证公司所披露年度报告的真实性、准确性和完整性  
否

十三、 其他

适用 不适用

## 目录

第一节	释义 .....	5
第二节	公司简介和主要财务指标 .....	8
第三节	管理层讨论与分析 .....	16
第四节	公司治理、环境和社会 .....	51
第五节	重要事项 .....	81
第六节	股份变动及股东情况 .....	120
第七节	债券相关情况 .....	129
第八节	财务报告 .....	130

备查文件目录	载有公司负责人、主管会计工作负责人、会计机构负责人（会计主管人员）签名并盖章的财务报表
	载有会计师事务所盖章、注册会计师签名并盖章的审计报告原件
	报告期内公开披露过的所有公司文件的正本及公告的原稿

## 第一节 释义

### 一、 释义

在本报告书中，除非文义另有所指，下列词语具有如下含义：

常用词语释义		
公司、本公司、富创精密、沈阳富创	指	沈阳富创精密设备股份有限公司
沈阳先进	指	沈阳先进制造技术产业有限公司，曾用名“沈阳先进制造技术产业发展有限责任公司”，为公司第一大股东
辽宁科发	指	辽宁科发实业有限公司，曾用名“辽宁科发实业公司”，为公司股东
泰州祥浦	指	泰州祥浦创业投资基金合伙企业（有限合伙），曾用名“宁波祥浦创业投资合伙企业（有限合伙）”，为公司股东
上海国投	指	国投（上海）科技成果转化创业投资基金企业（有限合伙），为公司股东
宁波芯富	指	宁波芯富投资管理合伙企业（有限合伙），为公司股东，公司员工持股平台之一
宁波芯芯	指	宁波芯芯投资管理合伙企业（有限合伙），为公司股东，公司员工持股平台之一
宁波良芯	指	宁波良芯投资管理合伙企业（有限合伙），为公司股东，公司员工持股平台之一
辽宁中德	指	辽宁中德产业股权投资基金合伙企业（有限合伙），为公司股东
北京亦盛	指	北京亦盛精密半导体有限公司
沈阳强航	指	沈阳强航时代精密科技有限公司，为公司控股子公司
拓荆科技	指	拓荆科技股份有限公司，曾用名“沈阳拓荆科技有限公司”，上交所科创板上市公司，证券代码：688072.SH，国内半导体领域薄膜沉积设备龙头企业之一，为公司客户，同时为公司关联方
半导体	指	常温下导电性能介于导体与绝缘体之间的材料，半导体器件根据世界半导体贸易统计组织（WSTS）定义可分为集成电路（IC）、分立器件、光电子和传感器，广泛应用于下游通信、计算机、消费电子、网络技术、汽车及航空航天等产业
IC、集成电路	指	Integrated Circuit，指通过一系列特定的加工工艺，将晶体管、二极管等有源器件和电阻器、电容器等无源元件按一定的电路互联并集成在半导体晶片上，封装在一个外壳内，执行特定功能的电路或系统，是半导体器件中主要的组成部分
芯片	指	集成电路载体，是集成电路经设计、制造、封装、测试后的结果
前道	指	集成电路芯片制造的前道工序，是把衬底材料（目前集成电路主要是硅衬底）加工成包含成千上万个芯片的工艺过程，指的是从制造器件结构到进行金属互联，一直到最后的表面钝化的过程
晶圆	指	在氧化/扩散、光刻、刻蚀、离子注入、薄膜生长、清

		洗与抛光、金属化等特定工艺加工过程中的硅片
刻蚀 (ETCH)	指	用化学或物理方法有选择地在硅片表面去除不需要的材料的过程,是与光刻相联系的图形化处理的一种主要工艺,是半导体制造工艺的关键步骤
薄膜沉积	指	半导体制造中任何在硅片衬底上沉积一层膜的工艺。这层膜可以是导体、绝缘物质或者半导体材料。沉积膜可以是二氧化硅、氮化硅、多晶硅以及金属。薄膜沉积设备在半导体的前道工序 FEOL (制作晶体管等部件) 和后段布线工序 BEOL (将在 FEOL 制造的各部件与金属材料连接布线以形成电路) 均有多处应用
化学气相沉积 (CVD)	指	Chemical Vapor Deposition, 把一种或几种含有构成薄膜元素的化合物放置在有基材的反应室,在气态条件下发生化学反应,在基体表面上沉积固态薄膜的工艺
物理气相沉积 (PVD)	指	Physical Vapor Deposition, 一种产生薄膜材料的技术,在真空条件下采用物理方法,将某种物质表面气化成为气态原子、分子或部分电离成离子,并通过低压气体 (或等离子体) 过程,在基板材料表面沉积具有某种特殊功能的薄膜材料的技术
等离子体增强化学气相沉积 (PECVD)	指	Plasma Enhanced Chemical Vapor Deposition, 是 CVD 的一种,在沉积室利用辉光放电使其电离后在衬底上进行化学反应沉积的半导体薄膜材料制备和其他材料薄膜的制备方法
原子层沉积 (ALD)	指	Atomic layer deposition, 原子层沉积,是一种可以将物质以单原子膜形式一层一层的镀在基底表面的方法
涂胶	指	将光刻胶均匀涂覆到晶圆表面的过程
显影	指	将曝光完成的晶圆进行成像的过程,通过这个过程,成像在光阻上的图形被显现出来
离子注入	指	离子束射到固体材料以后,受到固体材料的抵抗而速度慢慢降低下来,并最终停留在固体材料中
化学机械抛光 (CMP)	指	Chemical Mechanical Polishing, 集成电路制造过程中实现晶圆全局均匀平坦化的关键工艺
快速热处理 (RTP)	指	Rapid Thermal Processing, 半导体制造中用于晶圆快速加热和冷却的关键设备,主要用于离子注入后的退火、氧化物形成、硅化物沉积等工艺
富创智能柔性产线 (FIU 模式)	指	由智能工艺系统驱动的新型智能制造模式,率先实现小型产品 FIU 产线运行,覆盖部分数控机床,逐步减少人工直接操作机床,计划实现生产过程无人化参与,降低人为质量风险,提升产品稳定性与一致性。
外延	指	Epitaxy, 是一种在单晶衬底上生长一层单晶薄膜的技术
封装	指	封装技术的定义为,在半导体开发的最后阶段,将一小块材料 (如芯片) 包裹在支撑外壳中,以防止物理损坏和腐蚀,并允许芯片连接到电路板的工艺技术
半导体设备	指	用于制造半导体器件 (主要为集成电路 (IC) 产品) 的工艺设备
泛半导体设备	指	国内通常将集成电路、发光二极管 (LED)、显示面板和光伏统称为泛半导体行业,前述范围中显示面板、光伏在世界半导体贸易统计组织 (WSTS) 定义的半导体器件范围外,本报告中将制造显示面板和光

		伏产品中涉及半导体工艺的高端设备定义为泛半导体设备
机械制造	指	通过机械设备（一般为数控机床）精确地去除材料，以获得一定形状和尺寸产品的制造方法
表面处理	指	利用现代物理、化学、金属学和热处理等学科的边缘性新技术来改变物体表面的状况和性质，使之与新材料做优化组合，以达到预定性能要求的工艺方法
纳米薄膜技术	指	利用原子层沉积方式，在真空环境中，通过自限性吸附反应，在基材表面形成致密陶瓷膜层的工艺方法
致密 YO 涂层	指	致密 YO 涂层利用等离子热喷涂方式，制备孔隙率 <1%的陶瓷涂层的工艺方法
等离子喷涂	指	等离子喷涂采用由直流电驱动的等离子电弧作为热源，将陶瓷、合金、金属等材料加热到熔融或半熔融状态，并以高速喷向经过预处理的工件表面而形成附着牢固的表面层的方法。喷涂膜层具有耐磨、耐蚀、耐高温氧化等性能。目前已经成熟应用的膜层为氧化钇膜层
电子束焊接	指	通过在高真空环境把电子加速至光速的 60%以上轰击零件表面，产生热量以达到熔化母材进而实现焊接效果，其特点为热影响区小，可实现在紧凑区域的高精密焊接，且焊接质量高
激光焊接	指	利用高能量密度的激光束作为热源的一种高效精密焊接方法
真空钎焊	指	一种特殊的焊接方法，工件被放置在真空环境中进行加热，利用液态钎料在母材表面润湿、铺展，并通过毛细流动填满母材间隙，实现零件间的牢固连接，核心特点是在高真空环境中进行，有助于避免工件氧化，从而提高焊接质量
超洁净管路焊接	指	使用符合洁净间环境要求的钨极氩弧焊设备，在百级洁净间对经过精密清洗和 EP 处理的标准件和管道进行全熔透自熔焊
首件	指	产品批量生产前，生产方按需方要求生产的供需方确认的样件
纳米	指	1 纳米=10 <sup>-9</sup> 米
SEMI	指	Semiconductor Equipment and Materials International，国际半导体设备材料产业协会
《证券法》	指	《中华人民共和国证券法》
《公司法》	指	《中华人民共和国公司法》
《科创板股票上市规则》	指	《上海证券交易所科创板股票上市规则》
《公司章程》	指	《沈阳富创精密设备股份有限公司章程》及其历次修订版本
《关联交易管理制度》	指	《沈阳富创精密设备股份有限公司关联交易管理制度》
《股东会议事规则》	指	《沈阳富创精密设备股份有限公司股东会议事规则》
《董事会议事规则》	指	《沈阳富创精密设备股份有限公司董事会议事规则》
《信息披露管理办法》	指	《沈阳富创精密设备股份有限公司信息披露管理办法》
中国证监会	指	中国证券监督管理委员会
上交所	指	上海证券交易所
董事会	指	沈阳富创精密设备股份有限公司董事会

股东会	指	沈阳富创精密设备股份有限公司股东会
元、万元、亿元	指	除特别注明的币种外，指人民币元、人民币万元、人民币亿元
报告期、报告期末	指	2025年1月1日至2025年12月31日、2025年12月31日

## 第二节 公司简介和主要财务指标

### 一、公司基本情况

公司的中文名称	沈阳富创精密设备股份有限公司
公司的中文简称	富创精密
公司的外文名称	Shenyang Fortune Precision Equipment Co.,Ltd.
公司的外文名称缩写	Fortune Precision
公司的法定代表人	郑广文
公司注册地址	辽宁省沈阳市浑南区飞云路18甲-1号
公司注册地址的历史变更情况	无
公司办公地址	辽宁省沈阳市浑南区飞云路18甲-1号
公司办公地址的邮政编码	110168
公司网址	http://www.fortune-semi.com
电子信箱	zhengquanbu@syamt.com

### 二、联系人和联系方式

	董事会秘书	证券事务代表
姓名	郎羽	王清岩
联系地址	辽宁省沈阳市浑南区飞云路18甲-1号	辽宁省沈阳市浑南区飞云路18甲-1号
电话	024-31692129	024-31692129
传真	024-31692129	024-31692129
电子信箱	zhengquanbu@syamt.com	zhengquanbu@syamt.com

### 三、信息披露及备置地点

公司披露年度报告的媒体名称及网址	中国证券报（www.cs.com.cn）、上海证券报（www.cnstock.com）、证券日报（www.zqrb.cn）、证券时报（www.stcn.com）
公司披露年度报告的证券交易所网址	上海证券交易所网站（www.sse.com.cn）
公司年度报告备置地点	公司证券部

### 四、公司股票/存托凭证简况

#### （一）公司股票简况

√适用 □不适用

公司股票简况				
股票种类	股票上市交易所及板块	股票简称	股票代码	变更前股票简称
人民币普通股（A股）	上海证券交易所科创板	富创精密	688409	/

## (二) 公司存托凭证简况

□适用 √不适用

## 五、其他相关资料

公司聘请的会计师事务所（境内）	名称	立信会计师事务所（特殊普通合伙）
	办公地址	上海市黄浦区南京东路 61 号四楼
	签字会计师姓名	谢嘉、黄亮
报告期内履行持续督导职责的保荐机构	名称	中信证券股份有限公司
	办公地址	广东省深圳市福田区中心三路 8 号卓越时代广场（二期）北座
	签字的保荐代表人姓名	张欢、张明慧
	持续督导的期间	2022/10/10-2025/12/31

## 六、近三年主要会计数据和财务指标

## (一) 主要会计数据

单位：万元 币种：人民币

主要会计数据	2025年	2024年	本期比上年同期增减(%)	2023年
营业收入	354,343.63	303,956.79	16.58	206,575.59
扣除与主营业务无关的业务收入和不具备商业实质的收入后的营业收入	350,158.00	296,324.57	18.17	203,747.26
利润总额	2,729.12	19,245.98	-85.82	19,640.56
归属于上市公司股东的净利润	-861.15	20,264.98	-104.25	16,868.79
归属于上市公司股东的扣除非经常性损益的净利润	-5,170.64	17,190.34	-130.08	8,639.02
经营活动产生的现金流量净额	38,679.01	-5,214.84	不适用	-38,638.18
	2025年末	2024年末	本期末比上年同期末增减(%)	2023年末
归属于上市公司股东的净资产	445,378.91	458,817.42	-2.93	456,485.55
总资产	888,509.44	835,655.97	6.32	758,986.39

## (二) 主要财务指标

主要财务指标	2025年	2024年	本期比上年同期增减(%)	2023年
基本每股收益（元/股）	-0.03	0.79	-103.80	0.81
稀释每股收益（元/股）	-0.03	0.79	-103.80	0.81
扣除非经常性损益后的基本每股收益（元/股）	-0.17	0.67	-125.37	0.41
加权平均净资产收益率（%）	-0.19	4.46	减少4.65个百分点	3.61
扣除非经常性损益后的加权平均净资产收益率（%）	-1.14	3.78	减少4.92个百分点	1.85

研发投入占营业收入的比例 (%)	7.72	7.28	增加0.44个百分点	9.97
------------------	------	------	------------	------

报告期末公司前三年主要会计数据和财务指标的说明

适用 不适用

报告期内，公司营业收入同比增长 16.58%，保持稳健增长态势。公司利润总额、归属于上市公司股东的净利润、归属于上市公司股东的扣除非经常性损益的净利润同比下降，主要原因系报告期内，公司围绕“产能布局、人才储备、技术研发”三大战略方向进行了前瞻性、高强度投入，相关战略性举措在夯实长期发展根基的同时，导致报告期内折旧费用、人工成本及研发费用等刚性支出显著增加，对短期经营性利润形成一定压力，但长期有望筑牢发展根基，提升持续盈利能力。

公司基本每股收益、稀释每股收益、扣除非经常性损益后的基本每股收益同比下降，主要系公司归属于上市公司股东的净利润以及归属于上市公司股东的扣除非经常性损益的净利润下降所致。

同时，报告期内，公司经营活动现金流净额为 38,679.01 万元，较上年同期大幅上涨，主要系公司持续优化管理经营性现金流，客户回款情况较好所致。

## 七、境内外会计准则下会计数据差异

(一) 同时按照国际会计准则与按中国会计准则披露的财务报告中净利润和归属于上市公司股东的净资产差异情况

适用 不适用

(二) 同时按照境外会计准则与按中国会计准则披露的财务报告中净利润和归属于上市公司股东的净资产差异情况

适用 不适用

(三) 境内外会计准则差异的说明：

适用 不适用

## 八、2025 年分季度主要财务数据

单位：万元 币种：人民币

	第一季度 (1-3 月份)	第二季度 (4-6 月份)	第三季度 (7-9 月份)	第四季度 (10-12 月份)
营业收入	76,193.42	96,183.81	100,638.04	81,328.36
归属于上市公司股东的净利润	-2,215.69	3,443.33	2,520.77	-4,609.56
归属于上市公司股东的扣除非经常性损益后的净利润	-2,843.63	2,681.20	2,167.25	-7,175.46
经营活动产生的现金流	144.95	14,803.78	-9,631.35	33,361.63

量净额				
-----	--	--	--	--

季度数据与已披露定期报告数据差异说明

适用 不适用

### 九、非经常性损益项目和金额

适用 不适用

单位：万元 币种：人民币

非经常性损益项目	2025 年金额	附注（如适用）	2024 年金额	2023 年金额
非流动性资产处置损益，包括已计提资产减值准备的冲销部分	-537.58		-757.62	-28.9
计入当期损益的政府补助，但与公司正常经营业务密切相关、符合国家政策规定、按照确定的标准享有、对公司损益产生持续影响的政府补助除外	3,020.59		3,984.28	2,243.92
除同公司正常经营业务相关的有效套期保值业务外，非金融企业持有金融资产和金融负债产生的公允价值变动损益以及处置金融资产和金融负债产生的损益	2,897.82		941.22	7,764.66
计入当期损益的对非金融企业收取的资金占用费				
委托他人投资或管理资产的损益				
对外委托贷款取得的损益				
因不可抗力因素，如遭受自然灾害而产生的各项财产损失				
单独进行减值测试的应收款项减值准备转回				
企业取得子公司、联营企业及合营企业的投资成本小于取得投资时应享有被投资单位可辨认净资产公允价值产生的收益				
同一控制下企业合并产生的子公司期初至合并日的当期净损益				
非货币性资产交换损益				
债务重组损益				
企业因相关经营活动不再持续而发生的一次性费用，如安置职工的支出等				
因税收、会计等法律、法规的调整对当期损益产生的一次性影响				
因取消、修改股权激励计划一次性确认的股份支付费用				
对于现金结算的股份支付，在可行权日之后，应付职工薪酬的公允价值变动产生的损益				
采用公允价值模式进行后续计量的投资性房地产公允价值变动产生的损益				
交易价格显失公允的交易产生的收益				

与公司正常经营业务无关的或有事项产生的损益				
受托经营取得的托管费收入				
除上述各项之外的其他营业外收入和支出	-194.06		-536.3	-400.89
其他符合非经常性损益定义的损益项目				
减：所得税影响额	831.10		536.18	1,344.88
少数股东权益影响额（税后）	46.18		20.75	4.14
合计	4,309.49		3,074.64	8,229.77

对公司将《公开发行证券的公司信息披露解释性公告第1号——非经常性损益》未列举的项目认定为非经常性损益项目且金额重大的，以及将《公开发行证券的公司信息披露解释性公告第1号——非经常性损益》中列举的非经常性损益项目界定为经常性损益的项目，应说明原因。

适用 不适用

十、营业收入扣除情况表

单位：万元 币种：人民币

项目	本年度	具体扣除情况	上年度	具体扣除情况
营业收入金额	354,343.63		303,956.79	
营业收入扣除项目合计金额	4,185.63		7,632.22	
营业收入扣除项目合计金额占营业收入的比重 (%)	1.18	/	2.51	/
<b>一、与主营业务无关的业务收入</b>				
1. 正常经营之外的其他业务收入。如出租固定资产、无形资产、包装物，销售材料，用材料进行非货币性资产交换，经营受托管理业务等实现的收入，以及虽计入主营业务收入，但属于上市公司正常经营之外的收入。	4,035.80	主要为销售材料与废料、出租闲置资产实现的收入	7,632.22	主要为销售材料与废料、出租闲置资产实现的收入
2. 不具备资质的类金融业务收入，如拆出资金利息收入；本会计年度以及上一会计年度新增的类金融业务所产生的收入，如担保、商业保理、小额贷款、融资租赁、典当等业务形成的收入，为销售主营产品而开展的融资租赁业务除外。				
3. 本会计年度以及上一会计年度新增贸易业务所产生的收入。	149.83	本会计年度新增贸易业务收入		
4. 与上市公司现有正常经营业务无关的关联交易产生的收入。				
5. 同一控制下企业合并的子公司期初至合并日的收入。				
6. 未形成或难以形成稳定业务模式的业务所产生的收入。				
<b>与主营业务无关的业务收入小计</b>	<b>4,185.63</b>		<b>7,632.22</b>	
<b>二、不具备商业实质的收入</b>				

1. 未显著改变企业未来现金流量的风险、时间分布或金额的交易或事项产生的收入。				
2. 不具有真实业务的交易产生的收入。如以自我交易的方式实现的虚假收入，利用互联网技术手段或其他方法构造交易产生的虚假收入等。				
3. 交易价格显失公允的业务产生的收入。				
4. 本会计年度以显失公允的对价或非交易方式取得的企业合并的子公司或业务产生的收入。				
5. 审计意见中非标准审计意见涉及的收入。				
6. 其他不具有商业合理性的交易或事项产生的收入。				
<b>不具备商业实质的收入小计</b>				
<b>三、与主营业务无关或不具备商业实质的其他收入</b>				
营业收入扣除后金额	350,158.00		296,324.57	

## 十一、存在股权激励、员工持股计划的公司可选择披露扣除股份支付影响后的净利润

√适用 □不适用

单位：万元 币种：人民币

主要会计数据	2025年	2024年	本期比上年同期增减(%)	2023年
扣除股份支付影响后的净利润	-391.42	22,719.29	-101.72	19,777.97

## 十二、非企业会计准则财务指标情况

□适用 √不适用

## 十三、采用公允价值计量的项目

√适用 □不适用

单位：万元 币种：人民币

项目名称	期初余额	期末余额	当期变动	对当期利润的影响金额
应收款项融资	2,047.46	1,635.57	-411.89	
其他权益工具投资	2,910.13	5,584.86	2,674.73	
交易性金融资产	1,016.56		-1,016.56	24.51
其他非流动金融资产	15,052.83	18,421.45	3,368.62	2,873.31
合计	21,026.97	25,641.88	4,614.91	2,897.82

## 十四、因国家秘密、商业秘密等原因的信息暂缓、豁免情况说明

√适用 □不适用

根据《上海证券交易所科创板股票上市规则》《上市公司信息披露暂缓与豁免管理规定》等法律法规及公司内部制度的有关规定，公司对本报告中部分信息进行了豁免披露，已履行了内部豁免披露审批程序。上述处理不影响投资者对公司基本信息、财务状况、经营成果、公司治理、行业地位、未来发展等方面的了解，不会对投资者的决策判断构成重大障碍。

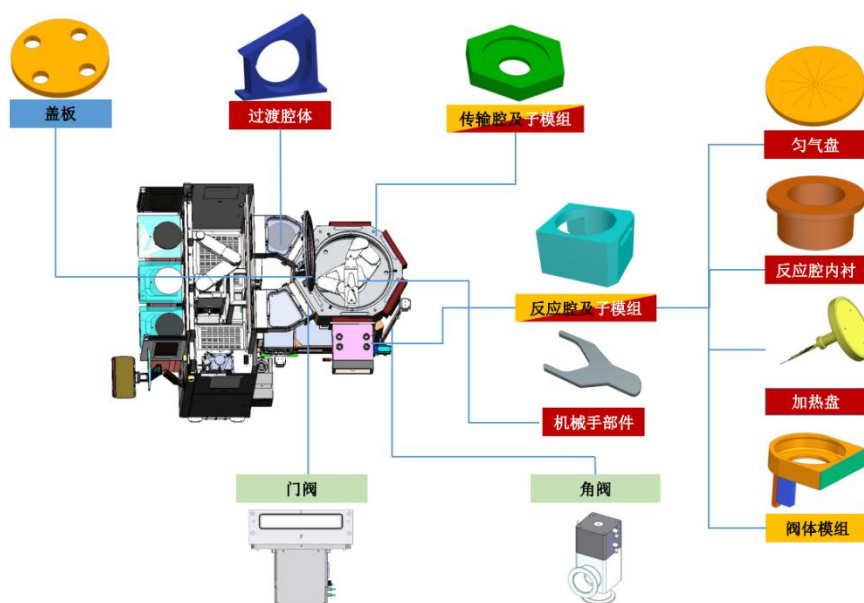
### 第三节 管理层讨论与分析

#### 一、报告期内公司所从事的主要业务、经营模式、行业情况说明

##### (一) 主要业务、主要产品或服务情况

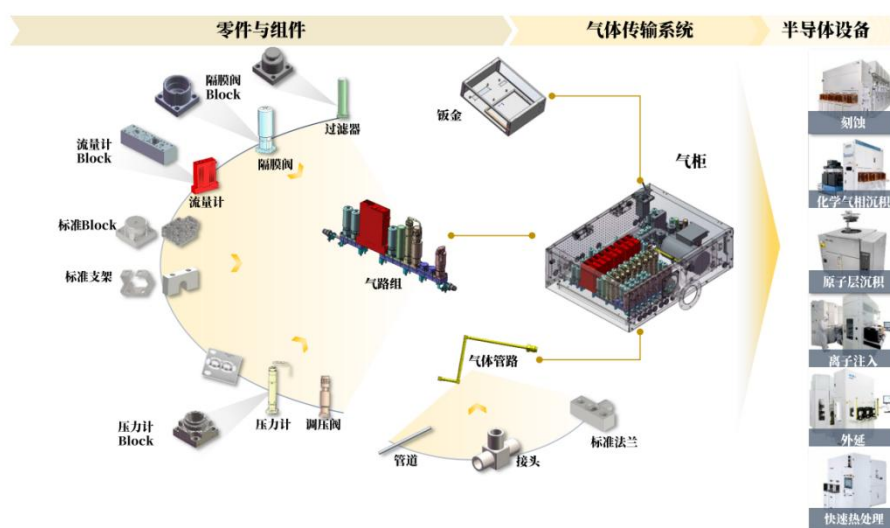
公司以大客户战略为核心，为客户提供半导体设备所需的机械及机电零组件和气体传输系统产品与服务。公司是半导体零部件领域的领军企业，产品主要为半导体设备、泛半导体设备及其他领域的精密零部件，主要包括：机械及机电零组件（腔体、内衬、匀气盘等工艺零部件及腔体模组、阀体模组等模组产品）、气体传输系统（气柜、气体管路等产品），相关产品成功通过国内外龙头客户验证并实现量产。

机械及机电零组件是半导体设备中用于构建框架、支撑功能实现及参与核心工艺环节的关键部件，涵盖工艺类、结构类、机电一类及模组化组件。代表性产品包括：腔体（按使用功能分为过渡腔、传输腔和反应腔）、内衬、匀气盘、加热盘、真空阀体、托盘轴、流量计底座以及离子注入机模组、传输腔模组、过渡腔模组、刻蚀阀体模组等。机械及机电零组件部分核心产品的图示如下：



气体传输系统是半导体工艺设备的核心集成式气体供应模组系统，由气柜（Gas Box）和气体管路（Gas Line）两大核心模块构成，具备高安全气密性、耐强腐蚀性及精密流量控制等特性，需满足行业严苛要求，技术门槛与行业壁垒显著。

公司核心产品覆盖气体传输全链路，包括气柜模组及配套钣金组件、高洁净气体管路（EP级管路、VCR接头、标准法兰）、阀体类Block及标准IGSBlock产品。公司将通过纵向垂直整合与横向工艺协同，加速核心零部件的国产替代，保障半导体气体传输供应链的自主可控与安全稳定。气体传输系统部分核心产品的图示如下：



新增重要非主营业务情况

适用 不适用

## (二) 主要经营模式

### 1、 盈利模式

公司专注于技术研发、零部件设计与制造，为客户提供定制化产品和工艺解决方案。公司依托精密机械制造、特种表面处理、焊接及模组技术，通过销售半导体设备机械及机电零组件、气体传输系统产品获取收入，扣除成本及费用后实现盈利。

### 2、 研发模式

半导体设备发展依赖精密零部件的技术先行。报告期内，公司通过自研项目、客户协同研发及高校联合研发，持续加大研发投入，重点提升产品性能与工艺水平，以匹配半导体设备和零部件的迭代需求。

### 3、 采购模式

公司建立严格的供应商准入机制，涵盖物料、设备、服务等领域，基于业务类型和绩效评级，对供应商实施差异化管理策略，确保供应链稳健性。报告期内，公司与主要供应商保持长期稳定合作。

### 4、 生产模式

公司采用以销定产模式，根据客户差异化需求进行定制化生产，结合市场预测，编制年度计划，并依据实际订单调整月度生产计划。

### 5、 销售及服务模式

公司以直销模式服务国内外龙头客户，产品定价基于材料成本、工艺复杂度及市场竞争等因素，结合客户设备类型和需求协商确定。

### (三) 所处行业情况

#### 1、行业的发展阶段、基本特点、主要技术门槛

##### (1) 行业发展阶段

根据世界半导体贸易统计组织（WSTS）发布的《2025年秋季预测报告》，全球半导体市场规模预计达 7,720 亿美元，同比增长 22%，较 2025 年夏季预测增加 450 亿美元，涨幅提升 7 个百分点。

AI 大模型的训练、推理及数据中心建设推动全球算力需求持续高增，成为半导体应用与消费市场的核心增长引擎，直接带动先进算力芯片、高速存储芯片需求爆发。2025 年半导体板块算力芯片、存储芯片企业营收增幅尤为显著，算力需求的刚性增长推动半导体行业整体景气度攀升，先进制程产能扩张与成熟制程扩产形成双重驱动，中国大陆晶圆厂扩产节奏持续加快，成为全球半导体产业增长的核心动力。

半导体行业的产能扩张与制程升级直接拉动半导体专用设备市场需求，根据 SEMI 在 2025 年 12 月发布的《年终总半导体设备预测报告》，2025 年全球半导体制造设备总销售额达 1,330 亿美元，创历史新高，同比增长 13.7%；刻蚀、薄膜沉积等前道核心设备需求随先进逻辑、存储产线扩产大幅提升，预计 2026 年、2027 年全球半导体制造设备销售额将继续攀升至 1,450 亿美元、1,560 亿美元。

半导体专用设备的高需求进一步传导至半导体设备零部件领域，使其成为行业增长的核心细分赛道。一方面，先进制程对金属精密零部件的制造精密度、洁净度、耐腐蚀性等性能要求持续提升；另一方面，气体传输系统作为半导体设备的“血管”，其产品质量与交付时效性已成为行业核心考量因素，市场需求持续释放。叠加晶圆厂扩产与国产替代进程加速，金属精密零部件、气体传输系统的市场需求与国产化空间持续拓宽。整体来看，算力需求驱动下形成“算力需求爆发——半导体行业扩产升级——半导体专用设备需求高增——半导体设备零部件（金属精密零部件&气体传输系统）配套放量”的产业传导逻辑，各环节协同增长。2025 年半导体全产业链迎来自量价齐升的发展机遇，先进制程成为核心增长主线，带动产业链各环节的工艺标准与技术要求持续提升。在行业发展趋势下，公司为客户提供超高离散模式下的一站式解决方案，已成为公司核心竞争力。

##### (2) 半导体设备零部件行业特点

半导体设备零部件是指在材料、结构、工艺、品质、精度、可靠性及稳定性等性能方面达到了半导体设备及技术要求的零部件，作为半导体设备的重要组成部分，零部件的质量、性能和精度优劣直接决定了半导体设备的可靠性和稳定性。从主要材料和使用功能的角度，半导体设备零部件主要包括机械类、电气类、机电一体类、气体/液体/真空系统类、仪器仪表类和光学类等。

半导体设备零部件行业呈现“多品种、小批量、定制化、超离散”的行业特点。根据沙利文（Frost & Sullivan）研究报告，全球半导体设备零部件行业呈现出较高的市场集中度特征，龙头企业主要集中分布于美国和日本等半导体产业发达国家和地区。然而，海外龙头企业多为特定细

分领域的专业化龙头，其业务布局通常聚焦于单一或少数几个零部件品类，如静电吸盘、射频电源、真空系统、先进陶瓷等特定技术领域，而鲜有形成覆盖多品类、多技术领域的平台一体化企业。这种高度分散化的产业格局直接导致半导体设备客户在供应链管理方面面临显著挑战：一方面，设备厂商需要同时对接数十家乃至上百家不同细分领域的零部件供应商，使得供应链体系日趋复杂且协调难度加大；另一方面，由于缺乏具备综合供应能力的平台型企业作为统筹节点，设备客户难以实现对供应链的有效整合与集中管控，进而在质量控制、交付周期、成本优化及供应链安全等方面均面临较大压力，整体供应链韧性与管理效率受到明显制约。

### （3）主要技术门槛

半导体设备精密零部件行业呈现多品种、小批量、定制化、超离散的显著特征，产品需同时满足纳米级精度、超高洁净度及强耐腐蚀性等复合性能指标，其制造过程涉及精密机械、材料科学、表面工程等多学科技术的深度融合。

根据沙利文（Frost & Sullivan）2025年发布的《中国半导体设备特殊涂层零部件行业独立市场研究报告》表述，在零部件方面，特殊涂层技术广泛应用于刻蚀、沉积、清洗、光刻等核心设备中的关键部件，其主要作用是提升零件的耐等离子体腐蚀性、耐化学腐蚀性和耐热性，以延长使用寿命并确保制程环境的洁净与稳定，其重要性持续上升。在服务方面，市场需求不仅覆盖特殊涂层的初始加工，还包括检测、翻新等全生命周期服务，广泛应用于刻蚀、沉积、清洗、离子注入等高频核心设备中，是实现设备高效运行、保障良率、推动降本增效的关键支撑。随着向先进制程推进，半导体设备厂商对高性能涂层的需求快速提升，高性能涂层市场呈现高度集中状态，反映出材料体系、工艺能力与认证周期构成的高技术壁垒。国产替代加速及更高精度制程需求将推动领先企业进一步巩固竞争优势，行业集中度预计持续提升。由于多数企业仅专注于单一道或两道核心工艺，难以形成全链条生产能力，因此需要多家企业协同合作才能满足设备厂商的完整需求，这也导致行业整体集中度相对较低，企业普遍聚焦于细分赛道开展业务。

公司作为业内少有的可提供一站式服务的平台型公司，可同步量产半导体行业设备机械及机电零组件、气体传输系统两大类产品。凭借精密机械制造、表面处理特种工艺、焊接、组装及检测等全链条工艺能力，构建了全球行业少有的工艺完备性，且相应工艺获得国际龙头半导体设备厂商认证，同时又协同设备厂商通过多家终端晶圆厂良率验证。产品覆盖 ETCH、CVD、PVD、RTP 等前道核心设备；同时面向客户垂直需求，延展开发出后道封装、测试设备的多种新产品品类，降低客户供应链复杂度并提升其采购效率。

## 2、公司所处的行业地位分析及其变化情况

公司通过内生增长与外延投资相结合的发展模式，产品覆盖半导体前道核心制程设备的全品类零部件需求，聚焦金属精密零部件及配套气体传输系统两大核心领域，下游业务渗透至刻蚀、薄膜沉积、离子注入等关键设备环节，在国内头部半导体设备企业的供应链中，产品配套覆盖率位居国内本土厂商前列。

公司核心优势在于具备7纳米及以下先进制程所需的高精密、高洁净度金属零部件的研发与量产能力，产品性能达到并超越国际主流客户标准，核心精密金属零部件已实现批量交付，打破了国际厂商在先进制程零部件领域的垄断格局。同时，公司在气体传输系统领域构建起坚实技术壁垒，产品适配先进制程对高质量、高稳定性、高交付时效性的严苛要求，2025年该板块实现营收11.06亿元，市场份额实现国内领先。

根据semi发布的《年终总半导体设备预测报告》2025年，在全球半导体制造设备总销售额同比增长13.7%、行业国产替代进程加速的行业背景下，公司凭借超高的产品配套覆盖率、先进制程的优势产品及大客户战略，进一步稳固了国内半导体设备精密零部件领军企业的行业地位。

### 3、报告期内新技术、新产业、新业态、新模式的发展情况和未来发展趋势

作为科创板半导体设备精密零部件领军企业，公司紧扣国家“十五五”规划战略导向，立足“十四五”发展根基，以技术创新、产业协同、业态升级、模式创新为抓手，实现半导体精密零部件全链条突破，构建四位一体发展新格局，为我国半导体产业链自主可控提供关键支撑。

“十五五”是我国半导体产业转型升级、设备零部件国产化替代从单点突破迈向全链自主的关键阶段。公司依托“十四五”构建的产品矩阵与技术壁垒，深度契合国家关键核心技术攻关部署。报告期内，公司以“四化”为核心路径，推进能力升级与全球化布局，聚焦先进制程新增五大专项，形成全产品矩阵，通过内生外延覆盖核心配套需求，成功从单一零部件供应商向平台型整体解决方案服务商转型，彰显行业龙头的创新担当与产业价值。

#### 1) 新技术迭代：筑牢先进制程技术壁垒，突破核心工艺

公司锚定“十五五”技术攻关方向，持续加大研发投入，2025年研发费用2.74亿元，较上市以来增长1.52亿元。构建核心共性技术平台，依托智能化工艺迭代提升产品质量。多款关键零部件实现量产、工艺突破及客户认证，打破国外技术垄断。

#### 2) 新产业布局：构建全产业链生态，打造第二增长曲线

公司依托前期布局，深化双轮驱动模式，完善产业链布局。以气体传输系统打造第二增长曲线，通过战略投资补齐关键环节，实现产品升级；新增基地达产后将大幅提升先进产能供应能力；深化与头部厂商协同研发，精准匹配先进制程设备需求，推动零部件与整机协同升级，助力我国半导体设备产业实现全链自主可控。

#### 3) 新业态培育：从单一制造向全链条服务升级，拓展产业应用场景

公司顺应新业态发展趋势，构建“研发-制造-检测-服务-运维”全链条服务体系，推出一站式定制化解决方案，提升服务效率、降低客户供应链管理成本。依托数字化与远程技术打造智能制造模式，实现跨区域协同与全天候服务；结合设备升级需求，布局特种工艺配套服务。

#### 4) 新模式创新：平台化智能化驱动，增强竞争韧性

公司延续大客户战略，创新全球化与智能化运营模式。深化大客户与全球化协同，提升综合服务能力；完成数字化系统部署，以智能技术提升生产效率与产品质量；借助资本市场与产业资本，为技术研发与产能建设提供资金保障。

展望“十五五”，公司将坚守国家战略，持续深化发展战略，巩固行业领军地位，加速核心零部件国产化落地，完善全球服务体系，助力我国半导体产业链高端化、自主化、全球化发展，为新质生产力培育及产业链供应链安全贡献力量。

## 二、经营情况讨论与分析

2025年，公司坚定实施大客户战略，以平台化、智能化为双轮驱动，深度服务半导体设备行业龙头企业。通过搭建产销研一体化协同平台，实现研发设计、精密制造至销售的全链条整合，有效提升产品一致性与稳定性，降低供应链风险；面向客户提供机械及机电零组件、气体传输系统全链条解决方案，覆盖半导体设备核心功能模块，满足精密化、集成化、高可靠性的严苛要求。

公司深耕半导体精密制造领域，持续推进平台化战略，构建产品、技术、工艺、服务一体化综合平台。依托全链条工艺整合能力，打通核心零部件至复杂系统组件的研发、制造、检测全流程，形成多元化产品矩阵，精准匹配设备厂商多品类、定制化、高品质供货需求。通过技术共享、产能协同与客户资源联动，不断提升一站式解决问题的能力，强化规模化交付与快速响应优势，巩固在半导体精密零部件领域的核心竞争力，助力国产半导体设备供应链自主可控。

作为国产半导体设备精密零部件头部企业，公司聚焦刻蚀、薄膜沉积、涂胶显影、化学机械抛光、离子注入、量测和检测等关键工艺领域，依托材料科学、精密加工、表面处理、洁净控制等核心技术优势，持续突破高端零部件国产化瓶颈，以技术实力与产品可靠性巩固行业领先地位，为我国半导体产业自主可控提供坚实支撑。

公司在集成电路装备零部件领域接连斩获国家级重磅荣誉，技术实力与行业标杆地位获得权威认可。公司获评“国家制造业单项冠军企业（集成电路设备金属零部件）”，核心技术水平与全球市场占有率实现双重提升，由国内领跑迈向全球领军；同时荣获“国家卓越级智能工厂”，建成国内人工智能赋能的集成电路装备零部件精密制造标杆工厂，实现从传统制造向高端智造的转型升级。

此外，公司获批承担“国家数字化专项”，以数字化推动集成电路零部件制造智能化升级，持续夯实精密制造核心竞争力；获批牵头承担“国家制造业\*\*专项（L材料）”与“国家制造业\*\*专项（Y材料）”，联合产业链上下游开展协同攻关，突破半导体设备关键材料国产化技术瓶颈。

在国家重大专项方面，公司与客户联合承担的2项国家专项顺利通过验收，相关产品经先进制程验证实现批量供货，在客户面临断供风险时有效保障产线稳定运行，筑牢国家集成电路产业供应链安全根基。南通富创亦成功获批首批国家专项，进一步提升公司智能制造与数字化发展水平。上述国家级荣誉与重大专项的落地实施，充分体现了公司在智能化数字化转型、核心技术攻关及产业链安全保障方面的综合实力与责任担当。

展望2026年，全球半导体晶圆产能扩张、生成式AI渗透加速叠加国产替代持续深化，三重驱动将推动行业景气度上行。中国作为全球科技创新重要枢纽，半导体产业链迎来历史性发展机遇，市场活力与增长潜力将进一步迸发。

### （一）报告期内主要经营情况

报告期内，公司依托大客户战略、技术升级与产品创新，市场竞争力持续增强，业务规模快速扩张。2025年实现营业收入35.43亿元，同比增长16.58%。报告期内，核心客户合作黏性持续增强，公司前五大客户营收占比合计达70%以上。

## （二）报告期内重点任务完成情况

### 1、市场拓展方面

报告期内，气体传输系统作为公司重点培育的第二增长曲线，实现了较为明显的增长态势。2025年度，该板块实现营业收入11.06亿元，较上年同期增长超过25%，市场份额稳居国内领先地位，展现出强劲的发展动能与市场竞争优势。在全球半导体产业持续维持高景气度的宏观环境下，中国大陆市场在产业增速与技术迭代进展方面表现尤为突出，已成为全球半导体产业发展的重要引擎与核心增长极。为充分把握国内先进制程技术迭代带来的历史性行业机遇，公司前瞻性布局并新增了匀气盘、特殊涂层、加热盘、静电卡盘及阀门五大专项，上述专项均聚焦于先进制程领域，旨在满足高端半导体设备对核心零部件的严苛技术要求与旺盛市场需求；其中，匀气盘与特殊涂层两条专线已率先完成关键客户的产品验证工作，并顺利实现规模化量产；加热盘和阀门已通过客户验证。以上进展标志着公司在先进制程零部件领域的技术突破与产业化能力取得实质性进展，为后续业务拓展与市场份额提升奠定了坚实基础。

### 2、技术研发方面

报告期内，公司在核心零部件与技术领域实现三项重要突破：其一是攻克CMP抛光盘加工瓶颈，相关重点客户市场份额提升；其二是自主研发超临界清洗腔体，实现微米级加工精度；三是建成国内领先的镀金能力，反射率已达国内领先，突破深孔均匀镀金等技术难点。具体详见本年度报告第三节“管理层讨论与分析”之“三、报告期内核心竞争力分析”之“（三）核心技术与研发进展”。

### 3、产品研发

据SEMI数据，中国作为全球半导体产业链的重要市场，持续带动本土设备产业创新升级，国内设备企业加快核心技术攻关与国产化替代。公司作为半导体设备精密零部件领域的领军企业，围绕技术创新与产品迭代实现多项关键突破：

在匀气盘先进产品领域，公司针对国际厂商长期主导格局，针对性在2025年完成多款集成化产品开发，多流道复杂焊接加热匀气盘、陶瓷喷涂匀气盘、复杂结构3D纳米镀膜匀气盘应用于先进逻辑、先进存储的化学反应刻蚀工序，有效提升客户良率。陶瓷喷涂匀气盘集成小孔遮蔽、高洁净清洗、R角喷涂等复杂工艺，实现全流程自主生产与表处量产高稳定性，突破行业高端制造瓶颈。3D纳米镀膜匀气盘实现ALD设备量产应用并提供翻新服务。2025年，公司部分大客户的匀气盘订单同比分别增长79%和156%，交叉孔焊接、螺旋槽斜孔匀气盘实现规模化推广。

在金属加热盘领域，公司突破海外技术壁垒，相关产品通过国内外头部设备厂商认证并实现国产化替代，成为其核心供应商。铝合金加热盘实现多款规模化生产；不锈钢加热盘实现多型号

小批量生产，产品已应用于 PECVD、Strip ETCH 等核心机台，公司在报告期内持续推进先进制程产品开发验证，自主技术与产品竞争力持续增强。

在真空阀门领域，公司聚焦国内头部厂商痛点开展定制化研发与国产化替代，完成基于 L-motion、J-motion 机理三个位置的阀门产品开发，并搭建专用测试体系，实现贴近机台实际工况的全维度验证。2025 年，公司多款阀门完成客户端验证并获得小批量订单。公司通过与客户研发端深度协同，实现按需定制开发，阀门研发将持续向机台前端需求延伸。

公司依托机械及机电零组件、气体传输系统两大核心产品线，构建半导体零部件全品类定制化生产能力，通过柔性产线、模块化设计与智能化生产，形成从基础金属零部件到复杂气路系统的全链条供应体系，可精准适配刻蚀、薄膜沉积、离子注入等多元工艺需求，在满足高标准单品供应的同时，以跨品类协同降低客户供应链复杂度，缩短验证周期、提升采购效率。

#### 4、产能建设

公司持续推进产能布局，以贴近式服务保障客户供应。其中，南通富创作为 IPO 募投项目已于 2024 年结项投产，报告期内产能逐步释放并贡献业绩。北京富创于 2025 年顺利投产，进一步提升定制化服务精度与响应效率，强化关键零部件知识产权保护，增强华北区域供应能力，支撑国内半导体设备产业链稳定发展。

#### 5、智能制造

2025 年，公司在智能制造领域实现两大里程碑突破：一是智能工艺专家系统 3.0 于 6 月 10 日正式上线，新增车削加工工艺自动化设计与编程功能，可自动识别 9 大类 26 项车削产品特征，建成富创车削工艺知识库，上线后工艺效率大幅提升。二是“富创智能柔性产线（FIU 模式）”于 10 月 10 日落地应用，构建由智能工艺系统驱动的新型智能制造模式，率先实现小型产品 FIU 产线运行，覆盖部分数控机床，逐步减少人工直接操作机床，计划实现生产过程无人化参与，降低人为质量风险，提升产品稳定性与一致性。

报告期内，公司围绕工艺智能化、制造智能化、管理智能化三大方向持续布局，通过系统性智能化升级，提升产业链响应效率与高端产品质量管控能力，精准适配客户定制化需求与先进制程严苛标准，为半导体高端制造提质增效提供支撑。依托 AI 技术深度应用，公司自主研发富创柔性智造单元（FIU），打造面向全球高端制造的离散制造智能化解决方案，用来解决传统模式依赖专业人员、交付效率不一、质量一致性难保障等行业痛点，未来实现全球多点部署、统一节拍生产与稳定品质输出，保障规模化量产与准时交付。

在工艺智能化方面，公司以 AI 全面赋能机加、焊接、表面处理等核心工序，推动智能工艺多轮迭代，持续优化工艺编制效率与执行精度，打通全流程生产数据链路，实现制造工艺从经验驱动向数据驱动转型。其中，机加领域完成车床工艺智能化编制研发，实现铣、车核心工序加工程序全自动生成，简化精密零部件工艺开发流程，缩短先进制程工艺落地周期，助力行业突破高端零部件研发与量产转化瓶颈。

面向全球半导体产业新趋势与先进制程新需求，公司将持续深化智能制造战略，为全球设备厂商提供高可靠、快响应、全流程适配的定制化制造解决方案，推动行业离散制造智能化转型，为全球半导体产业高质量发展持续赋能。

## 6、人才建设

公司制定《绩效管理制度》，落实以责任结果为导向的考核激励机制，对所有员工进行月度、季度和年度的绩效评估。按照“目标设定-过程辅导-考核评估-结果应用”的全周期管理流程，促进公司与员工的绩效管理持续提升。公司设立全面的员工绩效申诉机制，若员工对绩效评定结果存在异议，可向人力资源中心提出申诉。2025年，定期接受绩效和职业发展考核的员工比率100%。

职级晋升主要依据年度任职资格评估及绩效评定结果。公司专门制定《干部管理》制度，明确干部来源外部招聘、内部晋升及公开竞聘三种方式。公司秉持文化导向、业绩导向、综合考察、梯队建设及红线原则，干部选拔侧重于综合素质、实际业绩与管理能力，并强调梯队建设，通过岗位轮换与有序循环，培养具有综合管理能力的后备人才。2025年，共计首席专家1人、功勋技术专家2人、高级技术专家8人、技术专家16人、功勋大工匠4人、高级大工匠5人、大工匠6人实现职级晋升。

## 7、产业链整合方面

报告期内北京亦盛新签订单、营业收入同比增长50%以上，全年利润由负转正，经营业绩呈向好趋势。根据交易审慎性原则，公司将在北京亦盛盈利5,000万或连续6个月单月盈利400万后启动审计评估程序，后续收购仍需履行相关决策及监管审批程序。

此外，公司于2025年4月发布《关于联合投资人共同对外投资暨收购浙江镭芯电子科技有限公司股权的公告》（公告编号：2025-012），通过特殊目的公司联合投资人收购浙江镭芯控股权。鉴于浙江镭芯持有国际知名气体传输系统制造商Compart公司96.56%股权，交易完成后公司将间接持有Compart公司21.58%股权。此项战略投资旨在结合Compart公司35年行业积累的技术专利与全球供应链资源，通过产业链垂直整合与技术协同，提升双方先进零部件研发制造能力，推进全球化业务布局。

2025年全年，公司气体传输系统业务订单同比增长超50%，营收同比增长25.85%，增长态势验证公司平台化战略的协同价值。公司将持续深化与Compart的业务技术协同，加速国产化进程和全球市场份额扩张。

## 8、内部治理方面

公司始终将内部治理优化作为高质量发展的基石，持续完善现代企业制度与合规管理体系。2025年，公司深化组织架构变革，建立扁平化、敏捷化的管理平台，强化战略决策、风险管控与资源配置的统筹能力，确保生产经营规模持续扩张背景下管理能力及时匹配。通过推进数字化转型，公司构建覆盖研发、生产、供应链、财务的全流程信息化系统，实现数据驱动的精细化运营与透明化决策，系统性提升管理效率与营运效能。

## 9、信息披露及防范内幕交易方面

公司严格遵守《证券法》《科创板股票上市规则》等法律法规以及监管机构的各项规定，严格执行公司《信息披露管理办法》，确保信息披露的真实、准确、完整、及时、公平。通过上市公司公告、业绩说明会、投资者交流会、上证e互动平台、电话会议、电子邮件等多种渠道，全方位、多角度地保持公司的运营透明度，保障投资者和市场参与者了解公司经营状况和发展动态。

针对内幕交易防范工作，公司高度重视并扎实做好内幕信息知情人登记管理工作，严格按照相关规定，明确内幕信息范围，落实内幕信息知情人登记制度，强化内部信息流转管控。公司定期对董事、高级管理人员及相关员工发送禁止内幕交易的警示，强调保密义务的重要性，并敦促相关人员严格遵守买卖公司股票的规定，严防内幕交易行为的发生。

## 非企业会计准则财务指标的变动情况及展望

适用 不适用

### 三、报告期内核心竞争力分析

#### (一) 核心竞争力分析

适用 不适用

2025年报告期内，公司作为国内半导体设备精密零部件领军企业，核心竞争力持续夯实。公司通过大客户战略驱动发展，依托平台化制造构建全链路优势，以智能化工艺突破行业瓶颈，凭借全球化布局筑牢战略壁垒，深度契合半导体行业产能扩张与制程升级的发展趋势，形成了难以复制的行业竞争壁垒，成为支撑国内半导体先进制程配套的核心技术保障。

#### 1、 大客户战略下的客户资源壁垒，构建稳定增长引擎

在半导体设备精密零部件领域，公司凭借深度服务全球龙头企业的先发优势，构建了稀缺的国内外高端客户资源网络，已进入国内外主流半导体设备厂商的供应链体系，既包括国际知名半导体龙头设备厂商，也涵盖国内龙头设备厂商。由于半导体设备厂商对所选用的精密零部件要求极为苛刻，一旦确定合作关系往往长期深度绑定，而公司已通过多家国内外领先设备制造商的认证体系，凭借行业标杆效应的持续释放，建立的商业信誉与供应商记录为持续拓展提供强信用背书，形成“深化大客户合作-提升行业公信力-吸引增量客户”的良性循环。

大客户的技术规范持续驱动公司研发创新，推动公司在精密机械制造、表面处理特种工艺、焊接工艺及气体传输系统集成技术等核心领域铸造深厚技术壁垒。2025年，公司气体传输系统作为核心优势板块，订单与营收均实现同比大幅增长，成功为国内龙头客户开发多款气柜设计方案并实现量产；同时，公司通过投资国际品牌COMPART深化技术协同，进一步深化与国际客户的黏性，加速气体传输系统板块的国产化进程与国内市场份额扩张，筑牢长期增长引擎。

#### 2、 平台化制造生态，打造全链路核心优势

依托工艺整合与柔性化制造模式，公司构建了平台化制造生态，可为客户提供全品类精密零部件解决方案，涵盖机械及机电零部件、气体传输系统等多样化产品，有效降低供应链复杂度并强化合作关系，形成技术整合、敏捷交付与品质保障的全链路平台竞争力。

作为国内少数能服务国际头部客户并具备覆盖全价值链的一站式制造能力的供应商，公司自2011年起基于与国际龙头客户的深度协同需求，持续推进供应链体系化建设，先后通过SSQA质量体系审核及数十个模块的SPACA认证。2025年，公司持续对接国际客户标准，进一步完善全价值链一站式制造能力，构建起行业领先的流程管控优势，能够满足全球半导体设备领域对精密零部件制造的系统化、标准化及可追溯性要求，可支撑从金属零部件到复杂气路系统的全链条供应，精准匹配刻蚀、薄膜沉积、离子注入等多样化工艺需求。

同时，公司具备年开发多款精密零部件、年交付数万件核心产品的能力，依托平台化技术实现属地化定制生产，凭借柔性制造与可追溯性保障，构建从研发到交付的全链路优势，技术迭代与产品交付能力持续领跑国内行业，进一步巩固行业领导地位。

### 3、 智能化工艺平台，构筑智能制造核心优势

公司通过前瞻性平台化战略突破行业高资本投入与技术碎片化瓶颈，构建起覆盖精密机械制造、表面处理特种工艺、焊接工艺及气体传输系统集成技术的全链条技术体系，形成全品类工艺能力，具备行业内少有的工艺完备性，性能指标全面对标全球半导体设备龙头标准，有效解决行业“单一企业仅深耕个别工艺”的局限，通过全品类供应显著降低客户供应链复杂度，可充分满足先进制程对零部件高精密、高洁净、高耐腐蚀、高耐击穿电压的严苛性能要求。

公司基于半导体精密零部件共性技术平台，实现复杂首件的模块化拆解与工艺参数自优化闭环控制，结合智能判异系统与一体化在线检测，在多品种、小批量生产场景下达成动态平衡。2025年，公司持续加大研发投入，设立五大专项，推动多项先进制程配套产品实现量产与研发落地；在匀气盘领域完成多品类技术突破，相关涂层工艺与产品性能达到行业领先水平，将传统定制化开发转化为模块化快速响应，使离散制造产能弹性释放，支撑头部客户交付周期，最终形成“工艺广度-制造深度-响应速度”三位一体的智能制造核心优势。

### 4、 全球化产能矩阵，筑牢战略竞争壁垒

公司基于对半导体产业链“区域化重构”的前瞻预判，率先构建以属地化工厂为载体的全球化产能矩阵，通过“本土化+区域协同”战略实现高效资源配置，覆盖全球关键市场，有效分散区域政策风险，构筑起难以被竞争对手复制的综合优势。

在运营层面，公司通过“本地工厂-区域客户”的短链模式，持续优化全球供应链响应速度，通过物理隔离与本地化生产满足国内外客户对技术保密性及IP安全的刚性需求，为国内外客户提供符合要求的“可信制造环境”。同时，公司通过投资国际品牌COMPART、布局境外全资子公司等方式，深化技术协同与国际客户合作，进一步扩大国际业务规模，拓宽产品线，保持技术领先性，增强盈利水平，提高全球供应链采购能力，有效提升国际市场工艺、产品、质量优势，为公司构建全球化供应链新格局奠定战略支点。

## (二) 报告期内发生的导致公司核心竞争力受到严重影响的事件、影响分析及应对措施

适用 不适用

## (三) 核心技术与研发进展

### 1、核心技术及其先进性以及报告期内的变化情况

#### 1) 精密机械制造

公司在精密机械制造领域形成以高精度微孔 & 深孔加工、超高光洁度制造、超高精密加工、大型腔体一站式加工为核心的工艺矩阵，广泛应用于半导体设备核心零部件生产。其中：

依托大型腔体一站式加工技术，可实现大型腔体 700 余个尺寸工位连续加工，成为国内稀缺的一站式解决方案提供商，并持续开发 800+工位先进制程腔体，满足严苛形位公差与耐腐蚀要求；

通过超高光洁度制造技术突破深径比 50 倍以上超深孔加工瓶颈，表面粗糙度稳定达到机加高光标准，为超细深流道设计奠定基础；

凭借超高精密加工技术实现  $\mu\text{m}$  级形位公差控制，成功交付超临界清洗设备核心零部件。

上述核心技术已全面适配刻蚀、薄膜沉积等先进设备，应用于过渡腔、传输腔、匀气盘及气体传输系统等核心组件。伴随半导体设备向高集成、严苛工艺环境持续升级，公司在复杂结构件加工与表面完整性控制方面的优势将进一步凸显，为国产装备突破先进逻辑芯片及半导体制造瓶颈提供关键工艺支撑。

#### 2) 表面处理特种工艺

随着半导体设备向先进制程不断迭代，表面处理工艺已成为应对晶圆生产极端环境的核心关键。针对纳米级污染控制、超高洁净度及强耐腐蚀要求，公司构建以耐腐蚀涂层技术为核心、高洁净度精密清洗技术为支撑的先进表面处理工艺体系，通过前瞻布局大客户联合研发，实现从技术跟随向自主创新跨越。

在耐蚀涂层方面，自主研发的“致密 YO 涂层”于 2025 年完成国内头部客户首件认证并快速量产；同年下半年完成“超高致密 YO 涂层”开发，膜层孔隙率 $<1\%$ ，抗腐蚀性能显著提升，目前已陆续进入头部客户验证阶段。

在纳米薄膜技术方面，公司开发的“N 系列膜层、O 系列膜层”实现全面量产交付，其中“O 系列膜层”凭借高洁净度控制及优异耐腐蚀性能通过头部客户认证并批量应用，已被推荐至多家国内半导体设备龙头企业，认证进展顺利；“N 系列膜层”在报告期内斩获并交付近千万级订单，技术优势持续转化为市场增量。

随着先进制程对耐高温、粒子控制及金属污染抑制要求的指数级提升，公司表面处理技术的性能壁垒将进一步增厚，为国产半导体设备突破更先进逻辑芯片制造瓶颈提供底层工艺支撑。

在镀金技术领域，公司自主开发高反射镀金工艺，2025 年通过多家国内头部客户认证并实现千万级订单交付，产品反射率达到国际前沿水平；同时突破高长径比深孔均匀镀金及漫反射等技术难点，可满足行业最高性能标准，有望持续承接头部客户国产化新增需求。

在化学镀镍技术领域，公司于 2024 年自主研发半导体行业首创超高磷化学镀镍技术，可保障大型传输腔体在强腐蚀环境下磷含量稳定 $\geq 10\%$ ，膜层持续保持非晶态无晶体缺陷，耐腐蚀性能优异，有效提升客户机台良率与寿命，已获得国内头部客户独供资质，实现年度千万级稳定供货。

在阳极氧化技术领域，公司 2025 年成功开发深孔阳极氧化技术，实现孔径 $\geq 0.4\text{mm}$ 的单阶及多阶小孔均匀成膜，突破行业小孔成膜不均难题，技术水平达国际前沿。该技术可有效保护刻蚀机反应腔核心零部件，抵御腐蚀性气体与等离子体轰击，减少颗粒及金属污染，延长部件寿命。

### 3) 焊接工艺

公司已形成以“电子束焊接技术”、“激光焊接技术”、“真空钎焊”、“扩散焊”和“超洁净管路焊接技术”为核心的技术矩阵，全面覆盖半导体设备精密零部件（如匀气盘、加热盘、水冷盘、抛光盘、框架、静电卡盘基座、气体管路及内衬）的制造需求。具体而言：

a) 电子束焊接技术：在真空环境下实现高精度焊接，确保焊接质量及工艺的可控性。其高能量密度和深熔透能力使其适用于复杂结构的精密焊接，同时减少热影响区，避免变形和裂纹，焊接质量达到国际主流客户标准。报告期内，完成了大型电子束焊接腔体的交付；其微变形精密焊接工艺，应用于匀气盘稳定量产；开发的电子束焊接智能工艺，支撑多机台多工艺应用，工装治具标准化，多地集中管理，满足多工厂稳定生产。

b) 激光焊接技术：该技术具有稳定的焊接质量，能够有效克服铝合金材料激光吸收效率差、易高反的特点，并解决半导体级别铝合金激光自熔易裂的问题，焊接质量符合主流国际客户标准，同时适用于复杂结构的精密焊接。报告期内，替代了部分钨极氩弧焊产品，提高了焊接效率，降低了焊接变形，应用于多个框架的焊接交付。

c) 真空钎焊技术：突破复杂多层结构焊接瓶颈，具备紧凑零部件中焊接密集水道和气道的能力，钎着率高达 95%，具备在先进制程中的应用优势。报告期内，开发了 800mm 大型盘体钎焊技术，用于 CMP 产品，钎着率高于 95%，量产稳定。

d) 扩散焊技术：在真空环境下对零部件进行加热与加压，通过材料界面原子间相互扩散实现可靠连接，无需填充金属，可实现大面积高效精密接合。报告期内，该项技术已应用于窄间隙流道类产品交付、高洁净度半导体零部件精密焊接，以及水冷盘、匀气盘等关键精密零部件的加工制造。

e) 超洁净管路焊接技术：使用该技术后的零件洁净度可达到主流国际客户标准，在先进制程中实现无颗粒化及气体管路内焊缝零氧化，为半导体设备提供高可靠性气体传输方案。

公司能够根据客户零件结构及功能性需求，结合多种焊接模式，为客户提供有效的焊接结构及方案设计，满足客户需求。

### 4) 气体传输系统集成技术

深化客户联合研发打造授权开发模式，发展新型先进制程气柜结构设计，以及气柜仿真，失效分析能力搭建，实现跟客户合作的深度绑定，建立国内先进制程供货统治地位。进一步推动智

能制造能力建设，行业内率先开发并实现了管路切割及清洗的自动化智能制造模式，以及行业首创高压自动控制与双焊把超洁净焊接技术。同时从制造设计向物料与工艺研究深化转型，建立MFC、阀门等关键物料验证标准与测试平台，助力卡脖子关键物料的国产化发展。

国家科学技术奖项获奖情况

适用 不适用

国家级专精特新“小巨人”企业、制造业“单项冠军”认定情况

适用 不适用

认定主体	认定称号	认定年度	产品名称
富创精密	单项冠军企业	2025	集成电路设备金属类零部件

## 2、报告期内获得的研发成果

截至报告期末，公司共获得专利授权和软件著作权 395 项，其中发明专利 91 项，实用新型专利 300 项。外观设计专利 2 项，软件著作权 2 项。

报告期内获得的知识产权列表

	本年新增		累计数量	
	申请数 (个)	获得数 (个)	申请数 (个)	获得数 (个)
发明专利	72	25	539	91
实用新型专利	59	48	415	300
外观设计专利	0	0	2	2
软件著作权	0	0	2	2
其他	0	0	0	0
合计	131	73	958	395

注：期末累计获得实用新型专利数量已剔除因到期等原因失效的实用新型专利。

## 3、研发投入情况表

单位：万元 币种：人民币

	本年度	上年度	变化幅度 (%)
费用化研发投入	27,349.93	22,139.81	23.53
资本化研发投入			
研发投入合计	27,349.93	22,139.81	23.53
研发投入总额占营业收入比例 (%)	7.72	7.28	增加 0.44 个百分点
研发投入资本化的比重 (%)			

研发投入总额较上年发生重大变化的原因

适用 不适用

研发投入资本化的比重大幅变动的原因及其合理性说明

适用 不适用

4、在研项目情况

√适用 □不适用

单位：万元

序号	项目名称	预计总投资规模	本期投入金额	累计投入金额	进展或阶段性成果	拟达到目标	技术水平	具体应用前景
1	高性能涂层工艺开发	22,135.10	6,373.32	18,373.60	持续研发	1、实现在刻蚀等关键涂层零部件上所使用的钇基粉末原材料自主可控；2、建立半导体核心零部件对铝合金原材料的应用标准；3、完成产品清洗标准制定；4、实现化学镀镍超高磷含量能力	国内领先	可应用于刻蚀、CVD、ALD、PECVD等关键制程设备中核心零件
2	核心功能部件开发	30,473.41	8,184.82	20,678.66	持续研发	1, 实现匀气盘孔径一致性、表面洁净度、流量一致性等技术突破；2、攻克阀门密结构设计及运行可靠性检测、机构动密封等“卡脖子”技术，研发出阀类产品，实现国产化替代；3、针对先进制程刻蚀、镀膜设备气体传输系统，建立传输管路内壁镀膜能力，提升管路内壁耐腐蚀性，满足更严格的腐蚀环境，实现管路内壁镀膜国产替代，解决国外对该类零部件的卡脖子问题；4、实现高精度单路隔膜阀自主结构设计及流导仿真能力，搭建超高性能测试系统与平台，完成高精度流道加工能力，实现密封面滚压硬化技术	国内领先	可应用于刻蚀、薄膜沉积、CVD、PECVD等设备。
3	精密机械制造工艺优化	21,656.58	9,177.78	11,914.52	持续研发	1、打造专线制造模式，提高制造效率，降低制造成本；2、建立复杂多层结构气盘、热盘类焊接制造能力，实现关键核心零部件的国产化替	国内领先	生产制造领域

						代；3、实现刀具管理数字化建设，先进设备性能与刀具性能的双高效输出；4、推进集成电路装备零部件产业链供应链上下游企业数据打通，推动高端装备制造行业的数字化转型与智能化升级		
4	气体传输系统工艺技术开发项目	11,838.49	3,614.02	7,645.34	持续研发	通过定制开发专属制造设备和信息化系统实验切割，折弯，清洗，气柜组装，气柜测试的自动化生产，实现重点制造工序的全自动监控，确保信息全流程可追溯性。实现配套管路件、气体传输系统等国产化气体传输零部件制造。	国内领先	应用于 ETCH、CVD、ALD、ALE、IMP 等关键制程设备中 VCR 及 IGS 类型的气体传输管系统
合计	/	86,103.58	27,349.93	58,612.12	/	/	/	/

情况说明  
无

## 5、研发人员情况

单位：万元 币种：人民币

基本情况		
	本期数	上期数
公司研发人员的数量（人）	466	548
研发人员数量占公司总人数的比例（%）	13.36	16.81
研发人员薪酬合计	13,762.61	12,971.09
研发人员平均薪酬	29.53	23.67

研发人员学历结构	
学历结构类别	学历结构人数
博士研究生	3
硕士研究生	104
本科	272
专科	68
高中及以下	19
研发人员年龄结构	
年龄结构类别	年龄结构人数
30岁以下（不含30岁）	195
30-40岁（含30岁，不含40岁）	212
40-50岁（含40岁，不含50岁）	46
50-60岁（含50岁，不含60岁）	7
60岁及以上	6

研发人员构成发生重大变化的原因及对公司未来发展的影响

适用 不适用

## 6、其他说明

适用 不适用

## 四、风险因素

## (一) 尚未盈利的风险

适用 不适用

## (二) 业绩大幅下滑或亏损的风险

适用 不适用

报告期内，公司营业收入保持稳步增长，但归属于上市公司股东的净利润持续为负。本期业绩大幅下降，主要系公司围绕“产能布局、人才储备、技术研发”三大战略方向，进行了前瞻性、系统性的高强度投入所致。公司主营业务、核心竞争力未发生重大不利变化，持续经营能力不存在重大风险。报告期内，公司采取的相关战略性举措包括：

产能布局方面，随着沈阳、南通、北京等新增产线逐步投产并完成转固，固定资产规模显著扩大。截至报告期末，固定资产规模49.02亿元，较上年增长22%，本年折旧费用3.61亿，较上年同比增长39%。

人才储备方面，为支撑新增基地的高效运营与管理协同，公司持续强化人才梯队建设，人工成本较上年同期大幅增长，截至报告期，本年人工成本 8.71 亿元，较上年同比增长 20%。

技术研发方面，面对先进制程迭代的行业机遇，公司坚持创新驱动，新增匀气盘、特殊涂层、加热盘、静电卡盘及阀门五大专项，并持续加大核心技术研发投入。报告期内，研发费用 2.73 亿元，较上年同比增加 24%。

上述战略性投入在夯实公司长期发展根基、提升核心竞争力的同时，短期内对经营性利润形成了较大压力，导致报告期内业绩出现阶段性亏损。

### （三）核心竞争力风险

适用 不适用

### （四）经营风险

适用 不适用

#### 1、规模增长带来的管理风险

公司产品具有多品种、小批量、定制化的特点，与之相匹配的离散型制造模式对公司的管理能力要求较高。公司生产经营规模持续增长、组织架构日益庞大，管理、技术和生产人员数量持续增加，且海内外战略布局存在的跨区域生产等均对公司的管理层和内部管理水平提出了更高的要求。如公司管理能力不能及时匹配公司经营规模增长，将影响公司的生产经营和长远发展。

#### 2、产能储备与市场开发错配的风险

在行业景气度提升过程中，产业往往加大资本性支出，对相关设备的采购需求增多；在行业景气度下降过程中，产业则可能削减资本支出，进而对设备的采购需求有所下降。公司在报告期内储备产能但存在订单不及预期，短期内导致折旧增加，利润承压的风险。

#### 3、技术与研发风险

技术迭代风险：半导体设备工艺制程快速演进，研发进度滞后将失去竞争优势；摩尔定律逼近极限，制程技术进步难度加大，研发失败风险存在。

研发投入与转化风险：研发费用持续增加，研发成果转化效率不高可能对净利润造成持续性压力；新产品验证周期延长或客户反馈不理想将直接影响订单获取。

### （五）财务风险

适用 不适用

#### 1、毛利率波动风险

报告期内，公司产品毛利率为 22.23%，受半导体行业技术迭代、行业景气度、产能预投节奏、地缘政治和原材料价格波动等多种因素影响，存在波动风险，具体包括但不限于：

（1）半导体设备行业与宏观经济和半导体行业密切相关，且周期波动性更强，宏观经济和行业景气度和公司订单、收入和产能利用率呈正比；

(2) 公司为资本及技术密集型企业，考虑到建设周期，通常需预投产能以满足未来市场需求。若公司产能达产节奏与行业景气度错配，产能利用率和毛利率波动将进一步放大；

(3) 受产品结构变化影响，部分业务营收增速较快，但毛利偏低，其收入占比提升对公司综合毛利率水平构成一定阶段性影响。

#### 2、存货增加导致的风险

报告期内，公司存货账面价值为 104,812.66 万元，占总资产的比例 11.80%，公司存货周转率为 2.83。公司存货水平受产品结构、市场需求关系、供需关系、生产计划与供应链管理、外部环境等因素共同影响。如未来公司不能保持对存货的有效管理，较大的存货规模将会对公司流动资金产生一定压力，且可能导致存货跌价准备上升，将对公司的资金周转或业绩造成不利影响。

#### 3、应收账款风险

报告期内，公司应收账款账面价值为 135,230.60 万元，占总资产的比例为 15.22%，公司应收账款周转率为 2.78。随着零部件国产化的不断推进，国内半导体厂商崛起，回款周期较长的大陆地区客户收入和占比持续提升，如未来公司应收账款增长速度过快、主要客户付款周期延长，付款方式发生变化，公司应收账款周转率可能下降，继而可能对公司业绩造成不利影响。

#### 4、财政补助政策变动的风险

报告期内，公司确认为当期非经常性损益的政府补助为 3,020.59 万元，若未来政策环境发生变化，公司可能无法持续获得政府补助。

#### 5、汇率风险

报告期内，公司汇兑损失为 1,064.71 万元。人民币与美元及其他货币的汇率存在波动，公司的销售、采购等环节均存在以外币计价的情形，公司难以预测市场、外汇政策等因素对汇率的影响程度。

### (六) 行业风险

√适用 □不适用

#### 1、市场竞争与结构风险

行业竞争日趋激烈。尽管技术门槛较高，但美日等国际巨头在高端半导体设备精密零部件领域仍占据主导地位，形成显著壁垒。若竞争对手大幅扩产或实现技术突破引发价格战，或将导致公司产品毛利率承压，市场竞争力与经营业绩面临较大挑战。

#### 2、需求与周期性风险

行业呈现强周期性特征，与下游资本开支紧密相关。若宏观经济波动、算力需求不及预期，或消费电子、汽车电子等终端市场需求下滑，将直接导致下游客户削减资本开支，进而引发公司订单下滑、产能利用率不足。鉴于公司资本与技术密集属性，固定投入及研发支出刚性较大，业绩受行业周期波动的影响将更为显著。

**(七) 宏观环境风险**

√适用 □不适用

半导体零部件行业还面临宏观经济与市场环境的系统性压力，以及技术变革带来的结构性挑战。在宏观层面，全球经济增长放缓直接抑制半导体终端需求，特别是消费电子和工业应用领域的景气度；与此同时，原材料价格上涨推高半导体通胀现象，而国际贸易结算中的汇率波动进一步侵蚀企业盈利空间，三重外部压力叠加削弱行业整体抗风险能力。更深层的变革来自技术演进逻辑的转换：一方面，全球半导体技术通缩压力日益凸显，技术扩散加速及摩尔定律逼近物理极限，正打破传统垄断定价模式；另一方面，行业竞争逻辑发生根本性转变，从过去“抢新市场”的增量博弈变为“抢存量蛋糕”的零和竞争，竞争焦点由技术领先转向成本控制；此外，量子计算、光子芯片等颠覆性技术的崛起，可能从根本上改变现有行业格局，对传统零部件企业形成替代威胁。上述宏观环境压力与技术变革风险相互交织，要求企业在战略层面既要强化成本管控与运营效率，又需前瞻布局下一代技术，以应对行业生态的深刻重构。

**(八) 存托凭证相关风险**

□适用 √不适用

**(九) 其他重大风险**

□适用 √不适用

**五、报告期内主要经营情况**

报告期内公司实现营业收入 354,343.63 万元，较上年同期增长 16.58%，实现归属于上市公司股东的净利润-861.15 万元，较上年同期下降 104.25%，实现归属于上市公司股东的扣除非经常性损益的净利润-5,170.64 万元，较上年同期下降 130.08%。

**(一) 主营业务分析****1、 利润表及现金流量表相关科目变动分析表**

单位：万元 币种：人民币

科目	本期数	上年同期数	变动比例 (%)
营业收入	354,343.63	303,956.79	16.58
营业成本	275,568.85	225,546.41	22.18
销售费用	8,378.78	6,061.57	38.23
管理费用	37,446.15	34,175.29	9.57
财务费用	5,123.86	1,486.41	244.71
研发费用	27,349.93	22,139.81	23.53
经营活动产生的现金流量净额	38,679.01	-5,214.84	不适用
投资活动产生的现金流量净额	-145,476.82	-59,828.32	不适用
筹资活动产生的现金流量净额	55,370.02	34,587.55	60.09

(1) 销售费用变动原因说明：销售费用较上年同比增长 38.23%，公司坚持实施大客户战略，为

应对半导体行业未来高速增长的市场需求，公司对销售团队进行优化精简，同时加大核心骨干人员的薪酬投入，致使销售费用整体有所上升。

(2) 财务费用变动原因说明：财务费用较上年同比增长 244.71%，主要系利息费用及汇兑损失有所增加。

(3) 经营活动产生的现金流量净额变动原因说明：主要系报告期内公司持续优化管理经营性现金流，客户回款情况较好，经营活动现金流持续改善。

(4) 投资活动产生的现金流量净额变动原因说明：主要系报告期内公司投资浙江镭芯电子科技有限公司。

(5) 筹资活动产生的现金流量净额变动原因说明：主要系报告期内公司筹资活动产生的现金流出减少。

本期公司业务类型、利润构成或利润来源发生重大变动的详细说明

适用 不适用

## 2、收入和成本分析

适用 不适用

报告期内，公司实现营业收入 354,343.63 万元，较上年增长 16.58%，营业成本 275,568.85 万元，较上年增长 22.18%，其中主营业务收入 350,307.83 万元，较上年增长 18.22%，主营业务成本 271,672.32 万元，较上年增长 23.76%。

### (1). 主营业务分行业、分产品、分地区、分销售模式情况

单位：万元 币种：人民币

主营业务分行业情况						
分行业	营业收入	营业成本	毛利率 (%)	营业收入比上年增减 (%)	营业成本比上年增减 (%)	毛利率比上年增减 (%)
集成电路	299,256.00	227,407.46	24.01	11.11	18.50	减少 4.74 个百分点
非集成电路	51,051.83	44,264.86	13.29	89.08	60.24	增加 15.60 个百分点
主营业务分产品情况						
分产品	营业收入	营业成本	毛利率 (%)	营业收入比上年增减 (%)	营业成本比上年增减 (%)	毛利率比上年增减 (%)
机械及机电零部件	239,666.25	181,542.97	24.25	15.00	20.84	减少 3.66 个百分点
气体传输系统	110,641.58	90,129.35	18.54	25.85	30.07	减少 2.65 个百分点
主营业务分销售模式情况						
销售模式	营业收入	营业成本	毛利率 (%)	营业收入比上年增减 (%)	营业成本比上年增减 (%)	毛利率比上年增减 (%)

直销模式	350,307.83	271,672.32	22.45	18.22	23.76	减少 3.47 个百分点
------	------------	------------	-------	-------	-------	--------------

注：表中所列数据为主营业务收入

主营业务分行业、分产品、分地区、分销售模式情况的说明

报告期内，得益于全球半导体市场需求持续释放及产业链国产化进程加速，公司主营业务收入稳步增长，其中集成电路行业的营业收入较上年增长 11.11%，机械及机电零组件产品主营业务收入较上年增长 15.00%。

### (2). 产销量情况分析表

适用 不适用

主要产品	单位	生产量	销售量	库存量	生产量比上年增减 (%)	销售量比上年增减 (%)	库存量比上年增减 (%)
机械及机电零组件	个	3,317,823	3,329,187	175,835	178.89	187.41	-6.07
气体传输系统	个	346,046	338,516	38,451	65.96	63.71	24.35

产销量情况说明

报告期内，得益于下游客户需求增长以及公司不断加大研发投入、优化工艺技术，公司产品生产量及销售均有提升。

### (3). 重大采购合同、重大销售合同的履行情况

适用 不适用

### (4). 成本分析表

单位：万元 币种：人民币

分行业情况							
分行业	成本构成项目	本期金额	本期占总成本比例 (%)	上年同期金额	上年同期占总成本比例 (%)	本期金额较上年同期变动比例 (%)	情况说明
集成电路	直接材料	126,993.76	55.84	113,847.20	59.33	11.55	
	直接人工	19,030.32	8.37	14,790.21	7.71	28.67	
	制造费用	49,965.23	21.97	37,016.75	19.29	34.98	
	运费	1,032.34	0.45	1,029.27	0.54	0.30	
	其他	30,385.81	13.36	25,214.36	13.13	20.51	
非集成电路	直接材料	2,843.13	6.42	660.99	2.39	330.13	
	直接人工	8,042.30	18.17	6,500.75	23.53	23.71	
	制造费用	29,021.33	65.56	18,776.33	67.97	54.56	
	运费	166.43	0.38	73.36	0.27	126.87	
	其他	4,191.67	9.47	1,612.80	5.84	159.90	
分产品情况							
分产品	成本构成项目	本期金额	本期占总成本比例 (%)	上年同期金额	上年同期占总成本比例 (%)	本期金额较上年同期变动比例 (%)	情况说明
机械及机电	直接材料	57,893.76	31.89	58,141.37	38.70	-0.43	

零组件	直接人工	23,146.84	12.75	18,312.86	12.19	26.40	
	制造费用	69,594.45	38.33	49,170.55	32.73	41.54	
	运费	808.99	0.45	782.63	0.52	3.37	
	其他	30,098.94	16.58	23,823.26	15.86	26.34	
	合计	181,542.97	100.00	150,230.67	100.00	20.84	
气体传输系统	直接材料	71,943.13	79.82	56,366.81	81.35	27.63	
	直接人工	3,925.78	4.36	2,978.10	4.30	31.82	
	制造费用	9,392.11	10.42	6,622.53	9.56	41.82	
	运费	389.78	0.43	319.99	0.46	21.81	
	其他	4,478.56	4.97	3,003.90	4.34	49.09	
	合计	90,129.35	100.00	69,291.32	100.00	30.07	

#### 成本分析其他情况说明

公司主营业务成本由直接材料、直接人工、制造费用、运费、其他（外协费用）构成，随着成熟制程产品竞争加剧、公司前瞻性战略投入增加及内部产品结构变化导致报告期内公司成本构成项目产生波动，进而导致报告期内毛利下滑。

#### (5). 报告期主要子公司股权变动导致合并范围变化

适用 不适用

具体详见本年度报告第八节“财务报告”之“九、合并范围的变更”。

#### (6). 公司报告期内业务、产品或服务发生重大变化或调整有关情况

适用 不适用

#### (7). 主要销售客户及主要供应商情况主要销售客户及主要供应商情况

属于同一控制人控制的客户或供应商视为同一客户或供应商合并列示，受同一国有资产管理机构实际控制的除外。

下列客户及供应商信息按照同一控制口径合并计算列示的情况说明

公司将属于同一控制人控制的客户或供应商视为同一客户或供应商合并列示。前五名客户中，客户1、客户2、客户3、客户5均为同一控制公司，销售额按合并计算列示；前五名供应商中的客户1为同一控制公司，采购额按合并计算列示。

#### A.公司主要销售客户情况

适用 不适用

前五名客户销售额246,485.38万元，占年度销售总额70.36%；其中前五名客户销售额中关联方销售额674.39万元，占年度销售总额0.19%。

#### 公司前五名客户

√适用 □不适用

单位：万元 币种：人民币

序号	客户名称	销售额	占年度销售总额比例 (%)	是否与上市公司存在关联关系
1	客户 1	79,912.27	22.81%	否
2	客户 2	60,294.86	17.21%	是
3	客户 3	39,815.81	11.37%	否
4	客户 4	38,650.23	11.03%	否
5	客户 5	27,812.21	7.94%	否
合计	/	246,485.38	70.36%	/

注 1：客户 2 中包含公司的关联方沈阳芯源微电子设备股份有限公司，关联交易金额为 674.39 万元，非关联交易金额为 59,620.47 万元。

注 2：本表中销售额及年度销售总额数据均为主营业务收入。

**报告期内向单个客户的销售比例超过总额的 50%、前 5 名客户中存在新增客户的或严重依赖于少数客户的情形**

√适用 □不适用

报告期内，公司不存在单个客户销售比例超过 50%或严重依赖于少数客户的情形，客户 5 为新进前五大客户。

报告期内公司贸易业务收入占营业收入比例超过 10%的贸易业务前五名销售客户

□适用 √不适用

**B.公司主要供应商情况**

√适用 □不适用

前五名供应商采购额51,223.51万元，占年度采购总额26.77%；其中前五名供应商采购额中关联方采购额5,855.77万元，占年度采购总额3.06%。

**公司前五名供应商**

√适用 □不适用

单位：万元 币种：人民币

序号	供应商名称	采购额	占年度采购总额比例 (%)	是否与上市公司存在关联关系
1	供应商 1	20,138.97	10.52	是
2	供应商 2	8,291.43	4.33	否
3	供应商 3	8,046.11	4.20	否
4	供应商 4	7,468.31	3.90	否
5	供应商 5	7,278.69	3.80	否
合计	/	51,223.51	26.77	/

注 1：供应商 1 中包含公司的联营企业芯航同方科技（江苏）有限公司，关联交易金额为：5,855.77 万元，非关联交易金额为 14,283.20 万元。

注 2：本表中采购额及年度采购总额均为当期收到发票金额。

**报告期内向单个供应商的采购比例超过总额的50%、前5名供应商中存在新增供应商的或严重依赖于少数供应商的情形**

√适用 □不适用

报告期内，公司不存在单个供应商采购比例超过50%或严重依赖于少数供应商的情形，供应商5为新进前五大供应商。

报告期内公司贸易业务收入占营业收入比例超过10%的贸易业务前五名供应商

□适用 √不适用

**C. 报告期内公司存在贸易业务收入**

√适用 □不适用

单位：万元 币种：人民币

贸易业务开展情况	本期营业收入	上期营业收入	本期营业收入比上年同期增减(%)
贸易业务产生的收入	149.83		不适用

**3、费用**

√适用 □不适用

单位：万元

科目	本期数	上年同期数	变动比例(%)	情况说明
销售费用	8,378.78	6,061.57	38.23	1
管理费用	37,446.15	34,175.29	9.57	
财务费用	5,123.86	1,486.41	244.71	2
研发费用	27,349.93	22,139.81	23.53	

1、销售费用较上年同比增长38.23%，公司坚持实施大客户战略，为应对半导体行业未来高速增长的市场需求，公司对销售团队进行优化精简，同时加大核心骨干人员的薪酬投入，致使销售费用整体有所上升。

2、财务费用较上年同比增长244.71%，主要系利息费用及汇兑损失的增加。

**4、现金流**

√适用 □不适用

单位：万元

科目	本期数	上年同期数	变动比例(%)
经营活动产生的现金流量净额	38,679.01	-5,214.84	不适用
投资活动产生的现金流量净额	-145,476.82	-59,828.32	不适用
筹资活动产生的现金流量净额	55,370.02	34,587.55	60.09

1、经营活动产生的现金流量净额变动原因说明：主要系报告期内公司持续优化管理经营性现金流，客户回款情况较好，经营活动现金流持续改善。

2、投资活动产生的现金流量净额变动原因说明：主要系报告期内公司投资浙江镭芯电子科技有限公司。

3、筹资活动产生的现金流量净额变动原因说明：主要系报告期内公司筹资活动现金流出减少。

(二) 非主营业务导致利润重大变化的说明

√适用 □不适用

单位：万元

科目	金额	形成原因说明	是否具有可持续性
其他收益	13,151.12	主要包括：计入当期损益的政府补助：12,011.42 万元以及进项税加计抵减金额：1,092.48 万元	是
公允价值变动收益	2,873.31	主要系其他非流动金融资产公允价值变动	否

(三) 资产、负债情况分析

√适用 □不适用

1、 资产及负债状况

单位：万元 币种：人民币

项目名称	本期期末数	本期期末数占总资产的比例 (%)	上期期末数	上期期末数占总资产的比例 (%)	本期期末金额较上期期末变动比例 (%)	情况说明
货币资金	77,326.92	8.70	127,474.07	15.25	-39.34	1
应收票据	23,248.79	2.62	6,592.96	0.79	252.63	2
长期股权投资	63,114.04	7.10	11,166.23	1.34	465.22	3
在建工程	12,854.59	1.45	59,923.28	7.17	-78.55	4
短期借款	58,159.89	6.55	22,533.99	2.70	158.10	5
应付票据	36,301.06	4.09	24,105.89	2.88	50.59	6
一年内到期的非流动负债	34,048.80	3.83	21,967.22	2.63	55.00	7
其他流动负债	9,971.78	1.12	4,813.47	0.58	107.16	8

其他说明

- 1、货币资金：较上年末同比下降 39.34%，主要系报告期内公司增加战略性投资支出所致；
- 2、应收票据：较上年末同比增长 252.63%，主要系报告期内公司营业收入增长，收到客户以票据形式的回款增加所致；
- 3、长期股权投资：较上年末同比增长 465.22%，主要系报告期内公司投资浙江镡芯电子科技有限公司部分股权所致；
- 4、在建工程：较上年末同比下降 78.55%，主要系本报告期自建厂房及机器设备转为固定资产所致；
- 5、短期借款：较上年末同比增长 158.10%，主要系公司补充流动资金所致；
- 6、应付票据：较上年末同比增长 50.59%，主要系公司以承兑汇票形式支出增加所致；
- 7、一年内到期的非流动负债：较上年末同比增长 55.00%，主要系一年内到期的长期借款较上年末增加所致；

8、其他流动负债：较上年末同比增长 107.16%，主要系已背书、未终止确认的应收票据增加所致。

公司尚未盈利的成因及对公司的影响

适用 不适用

## 2、境外资产情况

适用 不适用

### (1). 资产规模

其中：境外资产53,963.59（单位：万元 币种：人民币），占总资产的比例为6.07%。

### (2). 境外资产占比较高的相关说明

适用 不适用

## 3、截至报告期末主要资产受限情况

适用 不适用

单位：万元 币种：人民币

项目	期末账面价值	受限原因
货币资金	4,849.49	用作承兑汇票保证金、信用证保证金、租赁资产保证金
应收票据	15,846.19	已背书或贴现未终止确认的应收票据
固定资产	68,559.54	用作借款抵押
无形资产	3,435.95	用作借款抵押
合计	92,691.17	/

## 4、其他说明

适用 不适用

### (四) 行业经营性信息分析

适用 不适用

报告期内行业经营性信息分析详见“第三节管理层讨论与分析”之“一、报告期内公司所从事的主要业务、经营模式、行业情况说明”。

(五) 投资状况分析

对外股权投资总体分析

√适用 □不适用

单位：万元 币种：人民币

报告期投资额	上年同期投资额	变动幅度
82,349.75	55,339.58	48.81%

1、重大的股权投资

√适用 □不适用

单位：万元 币种：人民币

被投资公司名称	主要业务	投资方式	投资金额	持股比例	资金来源	截至报告期末进展情况	本期投资损益	披露日期及索引（如有）
沈阳正芯半导体科技有限公司	投资平台	增资	60,000.00	24.40%	自有资金	/	90.25	2025年4月1日披露的《沈阳富创精密设备股份有限公司关于联合投资人共同对外投资暨收购浙江镭芯电子科技有限公司股权的公告》（公告编号：2025-013）
合计	/	/	60,000.00	/	/	/	90.25	/

注：2025年3月31日，公司召开第二届董事会第十七次会议，审议通过了《关于联合投资人共同对外投资暨收购浙江镭芯电子科技有限公司股权的议案》，公司联合共同投资人对沈阳正芯半导体科技有限公司（特殊目的公司）投资6亿元，持有该公司27.65%股权。特殊目的公司拟通过向非国资转让方支付人民币24.48亿元收购浙江镭芯电子科技有限公司64.42%的股权，通过竞购挂牌股权获得国资转让方持有的浙江镭芯16.39%的股权；则特殊目的公司将合计持有浙江镭芯电子科技有限公司80.81%的股权。

截至报告期末，公司已对沈阳正芯半导体科技有限公司（特殊目的公司）投资6亿元，持有该公司24.40%股权。

2、重大的非股权投资

□适用 √不适用

3、以公允价值计量的金融资产

√适用 □不适用

单位：万元 币种：人民币

资产类别	期初数	本期公允价值变动损益	计入权益的累计公允价值变动	本期计提的减值	本期购买金额	本期出售/赎回金额	其他变动	期末数
应收款项融资	2,047.46				17,309.40	17,721.29		1,635.57
交易性金融资产	1,016.56					1,016.56		
其他权益工具投资	2,910.13		-375.14		3,504.69	454.82		5,584.86
其他非流动金融资产	15,052.83	2,873.31			495.31			18,421.45
合计	21,026.98	2,873.31	-375.14	-	21,309.40	19,192.67		25,641.88

证券投资情况

□适用 √不适用

衍生品投资情况

□适用 √不适用

4、 私募股权投资基金投资情况

√适用 □不适用

单位：万元 币种：人民币

私募基金名称	投资协议签署时点	投资目的	拟投资总额	报告期内投资金额	截至报告期末已投资金额	参与身份	报告期末出资比例(%)	是否控制该基金或施加重大影响	会计核算科目	是否存在关联关系	基金底层资产情况	报告期利润影响	累计利润影响
青岛浑璞科芯十期创业投资基金合伙企业(有限合伙)	2023.12.8	助力公司完善产业链布局	1,000.00	-	1,000.00	有限合伙人	3.7049	否	其他非流动金融资	否	半导体行业公司	49.52	105.87
上海渠清如许创业投资基金合伙企业(有限合伙)	2024.6.18	助力公司完善产业链布局	1,000.00	-	1,000.00	有限合伙人	5.6818	否	其他非流动金融资	否	半导体行业公司	112.30	104.25
合计	/	/	2,000.00	-	2,000.00	/	/	/	/	/	/	161.82	210.12

其他说明  
不涉及

5、 报告期内重大资产重组整合的具体进展情况

□适用 √不适用

(六) 重大资产和股权出售

适用 不适用

(七) 主要控股参股公司分析

适用 不适用

主要子公司及对公司净利润影响达 10%以上的参股公司情况

适用 不适用

单位：万元 币种：人民币

公司名称	公司类型	主要业务	注册资本	总资产	净资产	营业收入	营业利润	净利润
南通富创精密制造有限公司	子公司	从事半导体设备精密零部件的研发、生产和销售	95,000.00	254,262.15	98,710.67	147,969.12	9,923.83	7,512.76
北京富创精密半导体有限公司	子公司	从事半导体设备精密零部件的研发、生产和销售	11,000.00	103,799.69	-1,717.63	27,699.29	-10,627.12	-10,632.08
北京创东方精密真空装备有限公司	子公司	从事半导体设备精密零部件的研发、生产和销售	3,000.00	344.99	-749.09	573.70	-769.86	-769.86
沈阳融创精密制造有限公司	子公司	高端精密零部件的研发、生产和销售	40,117.78	49,785.43	23,535.87	11,124.16	-5,800.65	-5,822.97
沈阳强航时代精密科技有限公司	子公司	高端精密零部件的研发、生产和销售	30,000.00	117,856.66	21,581.20	36,010.12	3,114.37	2,758.01

沈阳瑞特热表动力科技有限公司	子公司	高端精密零部件的研发、生产和销售	30,000.00	59,355.38	12,981.94	6,597.20	-4,527.68	-4,545.83
芯航同方科技（江苏）有限公司	参股公司	从事半导体设备精密零部件的研发、生产和销售	7,142.86	23,566.77	8,773.99	13,854.82	919.21	935.94
上海广川科技有限公司	参股公司	从事半导体设备精密零部件的研发、生产和销售	5,398.00	73,702.51	8,239.82	71,358.11	2,043.71	2,065.21

报告期内取得和处置子公司的情况

适用 不适用

单位：万元 币种：人民币

公司名称	报告期内取得和处置子公司方式	对整体生产经营和业绩的影响
富创（南通）精密钣金有限公司	新设	-31.16
Nova-Tech Mfg Pte. Ltd.及其子公司	新设	-156.55

其他说明

适用 不适用

(八) 公司控制的结构化主体情况

适用 不适用

## 六、公司关于公司未来发展的讨论与分析

### (一) 行业格局和趋势

√适用 □不适用

报告期内行业经营性信息分析详见“第三节管理层讨论与分析”之“一、报告期内公司所从事的主要业务、经营模式、行业情况说明”。

### (二) 公司发展战略

√适用 □不适用

公司以OEM业务起家，锚定半导体设备核心零部件产业发展机遇，坚定推行平台化发展战略，依托沈阳富创打造产业大平台，在国内先进制程发展的关键时间节点，前瞻性布局并成立匀气盘、特殊涂层、加热盘、静电卡盘及阀门五大产品专项，聚焦高价值量产品研发与产业化，持续提升高价值量产品在业务结构中的占比，构筑差异化竞争优势。2025年，匀气盘、特殊涂层两大专项已完成关键客户验证并实现规模化量产；多款高价值产品在国内先进逻辑和先进存储产线验证通过，解决了该类先进制程机型核心零件的卡脖子问题。2026年将重点发力加热盘、阀门产品的市场落地与产能释放；静电卡盘专项制定3-5年长期发展规划，稳步推进技术突破、客户验证与产业化落地。同时将持续加大在等离子反应原理，新型表面处理技术，贴近应用场景的试验和检测平台搭建等方面的研发投入，为中国半导体生态全面向先进制程迈进贡献力量。

在平台化发展进程中，公司同步推进品牌矩阵构建，以极致的产品质量筑牢品牌根基——秉持“零缺陷”的品质标准，打造高认可度的产业品牌。以沈阳富创为核心大平台，深耕细分领域打造特色子品牌，树立行业品牌标杆：标准件领域打造compart品牌，集成商领域打造气体品牌，金属件领域做强富创品牌，形成“核心大平台+细分子品牌”的品牌发展格局，实现品牌价值与产业竞争力的双重提升。

同时，公司以富创大平台为基地，推动标准化体系、技术规范与生产流程的全球一体化，实现境内外研发、制造与服务的高效衔接，为半导体设备关键零部件本土化供应提供坚实支撑。对内持续巩固技术研发与精益管理能力，对外深化全球客户协作与产业链资源整合，一方面强化国内半导体设备厂商配套服务能力，另一方面积极拓展海外高端市场；在巩固传统精密零部件业务优势的基础上，以五大产品专项为抓手培育新增长极，通过战略投资、并购重组强化上下游协同，提升关键工艺与产品自主化水平，助力半导体产业链自主可控。

未来，公司将持续以平台化战略为核心，以品牌矩阵为牵引，以技术创新为驱动，深化与行业领先企业的战略合作，推行精益管理变革，建立市场快速响应机制与柔性生产能力，以沈阳富创大平台为依托，带动各细分子品牌协同发展，致力于成为全球半导体设备核心零部件领域的系统解决方案提供商，为全球客户创造长期价值，为半导体产业链安全稳定贡献核心力量。

### (三) 经营计划

√适用 □不适用

公司紧扣平台化战略落地、五大产品专项产业化推进及品牌矩阵构建核心目标，聚焦数字化转型、技术攻关、产能提效、品牌打造与生态协同，制定以下针对性经营举措：

#### 1、深化数字化转型，夯实平台化运营根基

以富创大平台为核心，深化智能系统在研发、生产、运营、供应链等全环节的深度应用，实现制造全流程数字化管控与各子品牌业务数据协同。依托平台整合产业链上下游资源，强化技术合作与资源共享，提升供应链自主可控能力与韧性，以数字化赋能平台化战略落地，助力中国集成电路产业生态完善。

#### 2、聚焦专项技术攻关，攻坚先进制程核心瓶颈

围绕匀气盘、特殊涂层、加热盘、静电卡盘及阀门五大产品专项，定向加大研发资源投入，重点攻坚 2026 年发力的加热盘、阀门核心技术，稳步推进静电卡盘 3-5 年长期技术研发规划，持续优化已量产的匀气盘、特殊涂层工艺。运用智能化设计平台提升研发效率，并行推进高端模块化组件开发，深化与全球领先客户的协同研发，以技术创新推动高价值量产品迭代升级，巩固先进制程领域技术优势。

#### 3、强化客户协同与市场渗透，提升高价值产品份额

建立敏捷的客户需求响应体系，深度参与客户新产品早期设计，为五大专项产品提供定制化解决方案，增强客户依存度。瞄准先进制程高价值细分市场，全力推动加热盘、阀门的产品落地与客户拓展，扩大已量产匀气盘、特殊涂层的市场占有率，加快从零部件供应商向组件、系统模块以及一站式技术解决方案供应商转型，同步拓展与全球半导体设备领军企业的合作空间，持续提升高价值量产品在整体业务中的占比。

#### 4、践行绿色可持续运营，赋能品牌品质建设

全面推行绿色制造模式，提升能源利用效率，建设智慧型绿色生产基地，将绿色生产标准贯穿富创大平台及各子品牌生产全流程。定期披露 ESG 绩效，健全环境管理机制，推动生产流程低碳转型，减少资源耗用与排放，以绿色可持续发展践行企业社会责任，以严苛的生产标准筑牢“零质量问题”的品牌品质根基。

#### 5、提效产能建设与精益运营，保障专项产品量产交付

加快推进生产基地投建与达产，针对五大产品专项搭建专属产能体系，重点保障加热盘、阀门产能释放，优化匀气盘、特殊涂层规模化量产效率，为静电卡盘后续产业化预留产能空间。依托全生命周期管理优化平台资源分配，完善大平台及各子品牌标准化生产与风控体系，缩短客户认证时间，保障产能及时兑现，同时降低运营成本及资产折旧影响，以精益运营提升平台整体运营效能。

#### 6、聚焦品牌矩阵打造，树立细分领域标杆

以“零缺陷”的极致品质标准为核心，在富创大平台下推进品牌建设落地：做强金属件领域富创主品牌，打造标准件领域肯发、集成商领域精芯气体特色子品牌，建立各子品牌专属的品质管控与品牌推广体系。将品牌建设融入产品研发、生产、交付全流程，以高价值量产品的优质交付提升品牌认可度，树立各细分领域的品牌标杆，实现平台品牌与子品牌协同发展、价值共生。

**(四) 其他**

适用 不适用

## 第四节 公司治理、环境和社会

### 一、公司治理相关情况说明

适用 不适用

报告期内，公司根据《公司法》、《证券法》、《上市公司治理准则》和《上海证券交易所科创板股票上市规则》及其他相关法律、法规的要求，不断完善法人治理结构，确保公司规范运作。公司股东会、董事会、监事会（2025年10月13日后已取消）的召集、召开、表决程序符合有关法律、法规的要求，且均严格按照相关法律法规，履行各自的权利和义务，公司重大生产经营决策、投资决策及财务决策均按照《公司章程》及有关内控制度规定的程序和规则进行，截至报告期末，上述机构和人员依法运作，未出现违法、违规现象和重大缺陷，能够切实履行应尽的职责和义务。

公司治理与法律、行政法规和中国证监会关于上市公司治理的规定是否存在重大差异；如有重大差异，应当说明原因

适用 不适用

### 二、公司控股股东、实际控制人在保证公司资产、人员、财务、机构、业务等方面独立性的具体措施，以及影响公司独立性而采取的解决方案、工作进度及后续工作计划

适用 不适用

实际控制人已签署承诺，作为实际控制人期间避免同业竞争，以保证公司资产、人员、财务、机构、业务等方面独立。

#### 实际控制人同时担任上市公司董事长和总经理的情况

公司实际控制人郑广文先生在公司担任董事长、总经理职务，主要负责公司日常经营管理及战略发展，系公司核心经营管理人员。公司已按照《公司章程》《董事会议事规则》《总经理工作细则》及相关内控制度，建立健全决策与审批机制，其在经营管理过程中严格履行股东会、董事会授权及决策程序，其相关职务行为均在公司治理框架内规范运作，不会对上市公司的独立性产生不利影响。

控股股东、实际控制人及其控制的其他单位从事与公司相同或者相近业务的情况，以及同业竞争或者同业竞争情况发生较大变化对公司的影响、已采取的解决措施、解决进展以及后续解决计划。

适用 不适用

控股股东、实际控制人及其控制的其他单位从事对公司构成重大不利影响的同业竞争情况

适用 不适用

**三、表决权差异安排在报告期内的实施和变化情况**

适用 不适用

**四、红筹架构公司治理情况**

适用 不适用

五、董事和高级管理人员的情况

(一) 现任及报告期内离任董事、高级管理人员和核心技术人员持股变动及薪酬情况

√适用 □不适用

单位：股

姓名	职务	性别	年龄	任期起始日期	任期终止日期	年初持股数	年末持股数	年度内股份增减变动量	增减变动原因	报告期内从公司获得的税前薪酬总额（万元）	是否在公司关联方获取薪酬
郑广文	董事长	男	60	2020/10/10	2026/10/24	14,819,678	14,839,355	19,677	股权激励归属	416.85	否
	总经理			2025/11/26	2026/10/24						
李赫	董事	男	56	2020/10/10	2026/10/24	0	0	0	不适用	0	否
杨喜荣	董事	男	50	2026/1/29	2026/10/24	0	0	0	不适用	0	否
倪世文	董事、副总经理、核心技术人员	男	46	2020/10/10	2026/10/24	14,740	26,532	11,792	股权激励归属	176.85	否
宋洋	职工代表董事	男	42	2025/10/13	2026/10/24	5,896	11,792	5,896	股权激励归属	71.04	否
	副总经理			2023/10/24	2026/10/24						
梁倩倩	董事	女	36	2023/10/24	2026/10/24	3,445	6,889	3,444	股权激励归属	60.07	否
刘二壮	独立董事	男	62	2025/7/25	2026/10/24	0	0	0	不适用	12.00	否
傅穹	独立董事	男	56	2023/10/24	2026/10/24	0	0	0	不适用	24.00	否
何燎原	独立董事	男	54	2023/10/24	2026/10/24	0	0	0	不适用	24.00	否
郎羽	董事会秘书	女	38	2025/11/26	2026/10/24	0	0	0	不适用	13.20	否
宋岩松	副总经理、核心技术人员	男	61	2020/10/10	2026/10/24	6,890	13,780	6,890	股权激励归属	143.40	否
陈悉遥	副总经理	女	44	2020/10/10	2026/10/24	9,839	19,677	9,838	股权激励	120.39	否

栾玉峰	财务总监	男	34	2025/11/26	2026/10/24	0	0	0	归属 不适用	5.69	否
李吉亮	核心技术人员	男	38	2017/3/28	/	2,948	1,500	-1,448	股权激励 归属及二 级市场交 易买卖	49.39	否
褚依辉	核心技术人员	男	44	2015/4/1	/	1,420	0	-1,420	股权激励 归属及二 级市场交 易买卖	26.78	否
张少杰	核心技术人员	男	38	2013/7/30	/	3,338	0	-3,338	股权激励 归属及二 级市场交 易买卖	45.53	否
安朋娜	核心技术人员	女	39	2013/7/30	/	1,776	0	-1,776	股权激励 归属及二 级市场交 易买卖	47.26	否
李生智	核心技术人员	男	42	2014/11/10	/	0	0	0	不适用	42.37	否
齐雷 (离任)	董事	男	47	2020/10/10	2026/10/24	0	0	0	不适用	0	否
宋洋 (离任)	董事	男	42	2023/10/24	2025/10/13	5,896	11,792	5,896	股权激励 归属	71.04	否
梁倩倩 (离任)	董事会秘书	女	36	2023/10/24	2025/11/25	3,445	6,889	3,444	股权激励 归属	60.07	否
朱煜 (离任)	独立董事	男	61	2020/10/10	2025/5/20	0	0	0	不适用	14.00	否
张璇 (离任)	总经理	女	45	2024/8/16	2025/11/25	0	0	0	不适用	144.14	否
崔静	财务总监	女	49	2024/8/16	2026/10/24	0	0	0	不适用	42.64	否

(离任)											
合计	/	/	/	/	/	14,869,970	14,919,525.00	49,555	/	1,479.60	/

姓名	主要工作经历
郑广文	男，1966年出生，中国国籍，无境外永久居住权，本科学历，技术经济专业。郑广文于2008年6月通过沈阳先进投资设立富创有限。2008年1月至今，郑广文先生先后任沈阳先进董事、总经理、执行董事等职务；2006年5月至2025年6月，任芯源微董事；2009年11月至今，历任富创有限/富创精密董事长、总经理。
李赅	男，1970年出生，中国国籍，无境外永久居住权，研究生学历，经济学专业。2000年7月至2012年5月，任深圳市中科招商创业投资管理有限公司董事；2017年2月至今，任上海祥浦股权投资基金管理有限公司副总经理；2020年10月至今，任富创有限/富创精密董事。
杨喜荣	男，1976年出生，中国国籍，无境外永久居住权，研究生学历，机械设计及理论专业。2003年8月至2004年，任广东科龙电器股份有限公司职员；2004年9月至2016年8月，任中国运载火箭技术研究院总体部工程组长；2016年9月至2016年11月，任蓝箭航天空间科技股份有限公司地面系统负责人；2016年12月至2018年9月，任湘财证券（北京）资管分公司行业研究员；2018年10月至2021年3月，任武汉睿通致和投资管理有限公司业务董事；2021年3月起，任国投创业投资管理有限公司投资副总裁。2026年1月至今，任富创精密董事。
倪世文	男，1980年出生，中国国籍，无境外永久居住权，钳工专业。1998年4月至2001年12月，任鸿准精密模具（昆山）有限公司制造工程师；2001年12月至2010年9月，任富士迈半导体精密工业（上海）有限公司生产经理；2010年9月至2014年7月，任昆山茂琦精密模具有限公司生产副总经理；2014年8月至2020年10月，任富创有限副总经理；2020年10月至今，任富创精密董事、副总经理。
宋洋	男，1984年出生，中国国籍，无境外永久居住权，本科学历，机械设计制造及其自动化专业。2008年7月至2023年10月，历任富创有限/富创精密产品工程总监、市场部部长、技术部部长、制造部部长；2023年10月至今，任富创精密（职工）董事、副总经理。
梁倩倩	女，1990年出生，中国国籍，无境外永久居住权，本科学历，新闻学专业。2013年10月至2016年11月，任沈阳天广和美汽车销售服务有限公司会计；2016年11月至2020年10月，任富创有限资本部副部长；2019年3月至2025年6月，任芯源微监事会主席；2020年10月至今，历任富创精密证券部部长、证券事务代表、董事、董事会秘书（已离任）。
刘二壮（LIU ERZHUANG）	男，1964年8月出生，新加坡国籍，拥有中华人民共和国永久居留权，研究生学历，博士后学位。历任 Chartered Semiconductor Manufacturing Company Ltd 工程总监、上海先进半导体有限公司厂长、Lam Research Corp 中国区副总经理、Cree Corp 中国区总经理、Lam Research Corp 中国区总经理、紫光集团执行副总裁。现任上海普达特半导体设备有限公司法定代表人、执行董事。2025年7月至今，任富创精密独立董事。
傅穹	男，1970年出生，中国国籍，无境外永久居住权，博士研究生学历，民商法学专业。1995年至今，任吉林大学法学院教师、教授；2008年8月至2016年12月，兼任吉林财经大学法学院院长；2022年2月至今，任爱迪特（秦皇岛）科技股份有限公司独立董事；

	2023年10月至今，任富创精密独立董事。
何燎原	男，1972年出生，中国国籍，无境外永久居住权，博士研究生学历，工商管理专业。先后工作于香港冰源资本，信达证券等金融机构，现任北京光跃私募基金管理公司投资合伙人。2023年10月至今，任富创精密独立董事。
郎羽	女，1988年出生，中国国籍，无境外永久居住权，研究生学历，管理科学与工程专业、英语专业。2012年至2018年，郎羽女士任招商银行股份有限公司长春分行战略客户部客户经理职务；2019年至2021年，任平安银行股份有限公司深圳分行私人银行部客户经理；2022年至2025年8月，任中信证券股份有限公司深圳分公司机构部总监；2025年8月至今历任富创精密高级总监、董事会秘书。
宋岩松	男，1965年出生，中国国籍，无境外永久居住权，研究生学历，电气工程专业。1988年7月至2003年12月，历任沈阳变压器厂研究员、科长、副总工程师；2003年12月至2018年12月，历任特变电工沈阳变压器集团有限公司专家、副总工程师；2019年1月至今，任富创有限/富创精密副总经理。
陈悉遥	女，1982年出生，中国国籍，无境外永久居住权，本科学历，临床医学专业。2012年6月至2017年4月，任鞍山天广美诚汽车销售服务有限公司总经理；2017年4月至2020年10月，任富创有限计划管控中心部长、制造中心总监；2020年10月至今，任富创精密副总经理。
栾玉峰	男，1992年出生，中国国籍，无境外永久居住权，本科学历，会计学专业。2014年11月至今，历任富创有限/富创精密会计、财务部部长、会计核算部总监、财务总监，并荣获财政部颁发的高层次财会人才素质提升工程岗位能力培训证书。
李吉亮	男，1988年出生，中国国籍，无境外永久居住权，机械制造与数控专业。2007年4月至2017年3月，任富士迈半导体精密工业(上海)有限公司制造工程师;2017年4月至今，历任公司技术研发中心精密机械制造方向工程师、技术专家、高级技术专家。李吉亮拥有19年以上半导体设备精密零部件产品开发经验，尤其针对传输腔体、反应腔体、匀气盘及气体传输不锈钢 block 块产品具有丰富加工经验；同时担任富创首条自动化专线总设计师，电子束焊接计算机离线编程设计师，卧式加工中心非回转中心的万能角度加工技术开发者。
褚依辉	男，1982年出生，中国国籍，无境外永久居住权，研究生学历，工业工程专业。2005年8月至2015年4月，任沈阳黎明航空发动机集团有限责任公司工装工程师；2015年4月至今，历任公司技术研发中心精密机械制造方向工程师、技术专家。褚依辉从事机械工程领域相关工作超15余年，对机械制造、焊接、组装和检测工装、组合夹具均有丰富的设计经验。褚依辉带领技术团队通过对发那科、西门子等数控机床、编制工艺规程系统的运用，掌握复杂零部件的加工方案、特殊及批产零件的工装设计、以及编制数控的加工程序。褚依辉将先进的零点定位系统引进公司，并对柔性线的设备夹具进行构建。
张少杰	男，1988年出生，中国国籍，无境外永久居住权，本科学历，化学工程与工艺(电化学)专业。2013年8月至今，历任公司技术研发中表面处理方向工程师、技术专家、高级技术专家。作为“02 重大专项”二期“I 设备超低污染、抗强腐蚀铝合金零部件制造技术研发及产业化应用”的课题负责人，张少杰带领技术团队在涂镀纯铝特种涂层技术、物理气相沉积制备薄膜技术、等离子喷涂制备复合陶瓷涂层技术等三方面开展研发和攻关。张少杰在半导体设备精密零部件表面处理特种工艺领域具有丰富的技术经验，带领团队完成客户阳极、化洗、镀镍等多项表面处理特种工艺认证，并主导了公司表面处理新生产线的规划及建设，以及高反射镀金、微弧氧化、高洁净清洗等新工艺开发。

安朋娜	女，1987年出生，中国国籍，无境外永久居住权，研究生学历，化学工程与技术专业。2013年7月至今，历任公司技术研发中心表面处理方向工程师、技术专家、总监，带领团队成功完成纳米薄膜技术攻关及致密陶瓷膜层技术攻关，解决了核心零部件卡脖子问题。安朋娜是“02重大专项”中“大型铝合金零部件湿法特种工艺技术攻关与产业化”任务的主要研发人员，负责特种涂覆后的铝合金阳极氧化、铝合金化学清洗等技术开发。2025年，安朋娜入选第五批“兴辽英才计划”科技创新团队并成功认定为沈阳市C类人才。
李生智	男，1984年出生，中国国籍，无境外永久居住权，本科学历，材料成型及控制工程(焊接)专业。2007年12月至2014年11月，任沈阳远大机电装备有限公司焊接工程师；2014年11月至2019年8月，历任公司技术研发中心焊接方向工程师；2019年8月至今任工程技术中心高级技术专家，并取得国际焊接工程师资格。李生智负责公司的焊接工艺开发及焊接部件结构设计工作，涉及开发电子束焊接、激光焊接、真空钎焊等多种焊接工艺技术，牵头起草24项焊接及检验技术标准。
齐雷（离任）	男，1979年出生，中国国籍，无境外永久居住权，研究生学历，计算机科学与技术专业。2009年9月至2016年11月，历任中国国投高新产业投资有限公司投资经理、高级投资经理；2016年12月至今，历任国投创业投资管理有限公司投资总监、执行总经理、董事总经理；2017年9月至2026年1月，任拓荆科技董事；2018年1月至2025年12月，任富创有限/富创精密董事。
朱煜（离任）	男，1965年出生，中国国籍，无境外永久居留权，博士研究生学历，机械设计及理论专业。1983年8月至2004年9月，先后任中国矿业大学助教、讲师、副教授；2004年10月至今任清华大学副教授、教授；2012年5月至今任华卓精科董事及首席科学家等职务；2020年10月至2025年5月，任富创精密独立董事。
张璇（离任）	女，1981年出生，中国国籍，无境外永久居住权，研究生学历，MBA专业。2003年7月至2007年7月，任蔚华电子科技(上海)有限公司市场经理；2007年7月至2012年1月，任安捷伦科技有限公司业务流程分析师；2012年1月至2023年10月，任丹纳赫(上海)企业管理有限公司商务运营资深总监和DBS顾问等。2023年10月，在富创精密任职；2024年8月至2025年11月，任富创精密总经理。
崔静（离任）	女，1977年出生，中国国籍，无境外永久居住权，资产评估与管理专业。中国注册会计师协会非执业会员、ACCA资深会员。2000年7月至2003年1月，历任上海申华控股股份有限公司投资部项目经理助理、投资项目财务负责人；2003年1月至2007年3月，任宁波美立投资有限公司财务经理；2007年3月至2009年3月，任杜克普百福实业(上海)有限公司会计主任；2009年9月至2020年12月，任沃尔沃汽车销售(上海)有限公司总会计师；2021年3月至2021年8月，任宁波均联智行科技股份有限公司中国区财务总监；2024年1月至2024年4月，任极氪智能科技(杭州)股份有限公司海外事业部财务总监。2024年5月，在富创精密任职；2024年8月至2025年5月，任富创精密财务总监。

其它情况说明

适用 不适用

**(二) 现任及报告期内离任董事和高级管理人员的任职情况****1、 在股东单位任职情况**

√适用 □不适用

任职人员姓名	股东单位名称	在股东单位担任的职务	任期起始日期	任期终止日期
郑广文	沈阳先进制造技术产业有限公司	法定代表人	2009/8	/
		执行董事	2015/6	/
	宁波芯富投资管理合伙企业(有限合伙)	执行事务合伙人	2018/1	/
	宁波芯芯投资管理合伙企业(有限合伙)	执行事务合伙人	2018/1	/
	宁波良芯投资管理合伙企业(有限合伙)	执行事务合伙人	2018/1	/
在股东单位任职情况的说明	无			

注：上表起任时间为该任职最早时间。

**2、 在其他单位任职情况**

√适用 □不适用

任职人员姓名	其他单位名称	在其他单位担任的职务	任期起始日期	任期终止日期
郑广文	沈阳芯源微电子设备股份有限公司	董事	2006年5月	2025年6月
	沈阳大地新能源有限公司（已吊销未注销）	监事	2006年9月	/
	沈阳天广投资有限公司	法定代表人	2011年3月	/
		执行董事	2015年6月	/
	智慧狮(上海)文化科技有限公司	董事长	2014年11月	/
	北京亦盛精密半导体有限公司	法定代表人、董事长	2015年3月	/
	上海广川科技有限公司	法定代表人、董事长	2019年4月	/
	辽宁天广汽车服务有限公司	法定代表人	2010年8月	/
		执行董事	2020年2月	2025年6月
		董事	2025年6月	/
	北京亦芯企业管理咨询合伙企业（有限合伙）	执行事务合伙人	2021年2月	/
	沈阳亦创精密科技有限公司	法定代表人	2023年8月	/
	深圳市品宙洁净科技有限公司	董事	2023年12月	/
	芯航同方科技(江苏)有限公司	董事	2023年12月	/
上海亦富亦创半导体科技有限公司	法定代表人、董事长	2024年5月	/	
无锡丽芯科技有限公司	董事长	2024年12月	/	

	无锡正芯半导体科技有限公司	法定代表人,董事	2025年3月	/
	沈阳正芯半导体科技有限公司	法定代表人、董事	2025年3月	/
	浙江镡芯电子科技有限公司	法定代表人、董事长	2025年5月	/
	上海光启芯合半导体合伙企业(有限合伙)	执行事务合伙人	2025年4月	/
	北京正启芯半导体科技有限公司	法定代表人、经理、董事、财务负责人	2025年3月	/
	肯发高精设备(深圳)有限公司	法定代表人、董事长	2025年9月	/
	肯发精密仪器(深圳)有限公司	法定代表人、董事长	2025年9月	/
	肯发高精设备(深圳)有限公司宝安分公司	负责人	2025年10月	/
李赓	宁波盛志诚投资管理有限公司	监事	2011年5月	/
	上海祥浦股权投资基金管理有限公司	副总经理	2017年2月	/
杨喜荣	泓沚(苏州)半导体科技有限公司	董事	2023年6月	/
	深圳市恒运昌真空技术股份有限公司	董事	2021年9月	/
	江苏长虹智能装备股份有限公司	董事	2026年2月	/
	国投创业投资管理有限公司	投资经理	2021年3月	/
梁倩倩	沈阳芯源微电子设备股份有限公司	监事会主席	2019年3月	2025年6月
	浙江镡芯电子科技有限公司	监事	2025年5月	/
刘二壮 (LIU ERZHUANG)	上海普达特半导体设备有限公司	法定代表人、执行董事	2022年1月	/
	普达特半导体设备(徐州)有限公司	法定代表人、执行公司事务的董事,经理	2022年2月	/
	普达特半导体科技(徐州)有限公司	法定代表人、执行公司事务的董事,经理	2026年3月	/
	上海普达特设备科技有限公司上海分公司	法定代表人、负责人	2024年2月	/
	广州普达特半导体设备有限公司	法定代表人、经理,董事	2024年7月	/
	芯恺半导体设备(徐州)有限责任公司	董事长	2022年9月	/
	上海凯世通半导体股份有限公司	董事	2025年8月	/
	无锡邑文微电子科技股	董事	2025年9月	/

	份有限公司			
傅穹	吉林大学法学院	教授	1995年7月	/
	吉林省盛融资产管理有限责任公司	董事	2020年11月	/
	爱迪特(秦皇岛)科技股份有限公司	独立董事	2021年11月	/
	豪尔赛科技集团股份有限公司	独立董事	2022年12月	2025年12月
	山东京博农化科技股份有限公司	独立董事	2022年12月	/
陈悉遥	南通文虎洁净系统科技有限公司	董事	2024年11月	/
齐雷（离任）	拓荆科技股份有限公司	董事	2017年9月	2026年1月
	江苏长虹智能装备股份有限公司	董事	2018年6月	2026年2月
	上海矽睿科技股份有限公司	董事	2018年10月	/
	苏州焜原光电有限公司	董事	2020年10月	/
	武汉开目信息技术股份有限公司	董事	2022年12月	/
	国投创业投资管理有限公司	董事总经理	2023年1月	/
朱煜（离任）	北京钢研新冶精特科技有限公司	董事	2013年10月	2023年9月
	北京华卓精科科技股份有限公司	董事、首席科学家	2012年5月	/
	天津艾西博锐科技发展有限公司（有限合伙）	执行事务合伙人	2019年7月	/
	天津艾西科技发展有限公司（有限合伙）	执行事务合伙人	2019年7月	/
	天津艾西汇智科技发展有限公司（有限合伙）	执行事务合伙人	2025年2月	/
	沈阳芯源微电子设备股份有限公司	独立董事	2019年4月	2025年4月
	中国科学院沈阳科学仪器股份有限公司	独立董事	2020年8月	2025年5月
	长鑫科技集团股份有限公司	独立董事	2023年6月	2025年6月
	北京钢研新冶精特科技有限公司	董事	2013年10月	2023年9月
张璇（离任）	浙江镡芯电子科技有限公司	董事	2025年5月	/
在其他单位任职情况的说明	离任高管在其他单位最新任职情况无法确认			

(三) 董事、高级管理人员和核心技术人员薪酬情况

√适用 □不适用

单位：万元 币种：人民币

董事、高级管理人员薪酬的决策程序	董事的报酬由股东会决定，高级管理人员的报酬由董事会决定。
董事在董事会讨论本人薪酬事项时是否回避	是
薪酬与考核委员会或独立董事专门会议关于董事、高级管理人员薪酬事项发表建议的具体情况	2025年4月18日，薪酬与考核委员会召开第二届董事会薪酬与考核委员会第七次会议，审议通过《关于公司2025年度董事薪酬的议案》、《关于公司2025年度高级管理人员薪酬的议案》。根据《公司章程》、《薪酬与考核委员会工作细则》等公司相关规定，结合公司经营规模等实际情况并参照行业及周边地区薪酬水平，制定了2025年度董事薪酬方案。其中董事薪酬需要报董事会审议通过后提交股东会决定，高级管理人员薪酬由董事会决定。
董事、高级管理人员薪酬确定依据	本公司独立董事在公司领取独立董事津贴，在公司担任实际职务的董事和高级管理人员薪酬主要由基本工资（根据具体职务按公司相关薪酬政策确定）、绩效工资（根据绩效考核结果确定）等组成。
董事和高级管理人员薪酬的实际支付情况	董事和高级管理人员薪酬的实际支付情况与年报披露的数据相符。
报告期末全体董事和高级管理人员实际获得的薪酬合计	1,268.27
报告期末核心技术人员实际获得的薪酬合计	211.33
报告期末全体董事和高级管理人员实际获得薪酬的考核依据和完成情况	本公司独立董事在公司领取独立董事津贴，在公司担任实际职务的董事及高级管理人员薪酬主要由基本薪酬（按标准每月发放）、绩效薪酬（根据所属岗位、行为表现、所属单位经营情况结合公司实际情况发放）等组成。
报告期末全体董事和高级管理人员实际获得薪酬的递延支付安排	2025年度，独立董事领取的独立董事津贴不适用相关规定；非独立董事和高级管理人员薪酬暂无递延支付安排。
报告期末全体董事和高级管理人员实际获得薪酬的止付追索情况	2025年度，独立董事领取的独立董事津贴不适用相关规定；非独立董事和高级管理人员薪酬暂无止付追索情况。

**(四) 公司董事、高级管理人员和核心技术人员变动情况**

√适用 □不适用

姓名	担任的职务	变动情形	变动原因
齐雷	董事	离任	工作调动
宋洋	董事	离任	工作调动
朱煜	独立董事	离任	个人原因
张璇	总经理	离任	个人原因
梁倩倩	董事会秘书	离任	工作调动
崔静	财务总监	离任	个人原因
LIU ER ZHUANG(刘二壮)	独立董事	选举	股东会选举
杨喜荣	董事	选举	股东会选举
宋洋	职工代表董事	选举	职代会选举
郑广文	总经理	聘任	董事会聘任
郎羽	董事会秘书	聘任	董事会聘任
栾玉峰	财务总监	聘任	董事会聘任

**(五) 近三年受证券监管机构处罚的情况说明**

适用 不适用

2025年2月15日，公司在上海证券交易所网站(www.sse.com.cn)披露了《关于公司及相关人员收到辽宁证监局行政监管措施决定书的公告》(公告编号:2025-009)。

公司及相关人员收到上述决定书后，高度重视上述问题，并严格按照决定书的要求对存在的问题进行整改，后续公司将进一步提高规范运作意识，组织相关人员加强对《证券法》《信息披露管理办法》《上市公司治理准则》《科创板股票上市规则》《企业会计准则》等相关法律法规的学习，强化规范运作水平和信息披露质量，不断提升公司治理水平，维护公司及全体股东利益，促进公司健康稳健发展。

本次行政监管措施不会对公司的日常经营管理产生影响，公司后续将严格按照相关监管要求和有关法律法规的规定，及时履行信息披露义务。

**(六) 其他**

适用 不适用

**六、董事履行职责情况**

**(一) 董事参加董事会和股东会的情况**

董事姓名	是否独立董事	参加董事会情况						参加股东会情况
		本年应参加董事会次数	亲自出席次数	以通讯方式参加次数	委托出席次数	缺席次数	是否连续两次未亲自参加会议	出席股东会的次数
郑广文	否	8	8	0	0	0	否	7
李赫	否	8	8	7	0	0	否	7
齐雷	否	8	8	8	0	0	否	7
倪世文	否	8	8	0	0	0	否	7
宋洋	否	8	8	0	0	0	否	7
梁倩倩	否	8	8	0	0	0	否	7
朱煜	是	3	3	3	0	0	否	2
傅穹	是	8	8	7	0	0	否	7
何燎原	是	8	8	7	0	0	否	7
刘二壮	是	4	4	4	0	0	否	4

连续两次未亲自出席董事会会议的说明

适用 不适用

年内召开董事会会议次数	8
其中：现场会议次数	0
通讯方式召开会议次数	0
现场结合通讯方式召开会议次数	8

(二) 董事对公司有关事项提出异议的情况

适用 不适用

(三) 其他

适用 不适用

七、董事会下设专门委员会情况

适用 不适用

(一) 董事会下设专门委员会成员情况

专门委员会类别	成员姓名
审计委员会	何燎原、傅穹、李赫，其中何燎原为审计委员会主任委员
提名委员会	刘二壮、傅穹，其中刘二壮为提名委员会主任委员
薪酬与考核委员会	傅穹、何燎原、宋洋，其中傅穹为薪酬与考核委员会主任委员
战略委员会	郑广文、刘二壮、倪世文，其中郑广文为战略委员会主任委员

(二) 报告期内审计委员会召开4次会议

召开日期	会议内容	重要意见和建议	其他履行职责情况
2025/4/18	议案一：《关于公司<2024年年度报告及其摘要>的议案》 议案二：《关于公司<2024年度财务决算报告>的议案》 议案三：《关于公司2024年度利润分配预案的议案》 议案四：《关于<董事会审计委员会2024年度履职情况报告>的议案》 议案五：《关于会计师事务所<履职情况评估报告>的议案》 议案六：《关于<审计委员会对会计师事务所履行监督职责情况报告>的议案》 议案七：《关于公司<2024年度内部控制评价报告>的议案》 议案八：《关于公司<2024年度募集资金存放与实际使用情况的专项报告>的议案》 议案九：《关于公司2025年度日常关联交易预计的议案》 议案十：《关于公司计提资产减值准备的议案》 议案十一：《关于公司<2025年第一季度报告>的议案》	所有议案均全票通过	无
2025/8/28	议案一：《关于<2025年半年度报告>及其摘要的议案》 议案二：《关于<2025年半年度募集资金存放与实际使用情况的专项报告>的议案》 议案三：《关于公司计提资产减值准备的议案》 议案四：《关于修订<内部审计制度>的议案》	所有议案均全票通过	无
2025/10/24	议案一：《关于审议公司2025年第三季度报告的议案》	所有议案均全票通过	无
2025/11/21	议案一：《关于续聘会计师事务所的议案》 议案二：《关于聘任栾玉峰先生为公司财务总监的议案》	所有议案均全票通过	无

**(三) 报告期内提名委员会召开2次会议**

召开日期	会议内容	重要意见和建议	其他履行职责情况
2025/6/20	议案一：《关于提名刘二壮先生为公司独立董事候选人的议案》	所有议案均全票通过	无
2025/11/21	议案一：《关于提名郑广文先生为公司总经理的议案》 议案二：《关于提名郎羽女士为公司董事会秘书的议案》 议案三：《关于提名栾玉峰先生为公司财务总监的议案》	所有议案均全票通过	无

**(四) 报告期内薪酬与考核委员会召开4次会议**

召开日期	会议内容	重要意见和建议	其他履行职责情况
2025/4/15	议案一：《关于公司 2025 年度董事薪酬的议案》 议案二：《关于公司 2025 年度高级管理人员薪酬的议案》	所有议案均全票通过	无
2025/6/25	议案一：《关于调整 2023 年与 2024 年限制性股票激励计划授予价格的议案》 议案二：《关于作废 2023 年与 2024 年限制性股票激励计划部分限制性股票的议案》 议案三：《关于公司 2023 年限制性股票激励计划首次授予部分第二个归属期符合归属条件的议案》	所有议案均全票通过	无
2025/10/24	议案一：《关于<沈阳富创精密设备股份有限公司 2025 年限制性股票激励计划（草案）>及其摘要的议案》 议案二：《关于<沈阳富创精密设备股份有限公司 2025 年限制性股票激励计划实施考核管理办法>的议案》 议案三：《关于核查公司 2025 年限制性股票激励计划首次授予激励对象名单的议案》	所有议案均全票通过	无
2025/11/21	议案一：《关于调整公司 2025 年限制性股票激励计划首次授予部分激励对象名单和授予数量的议案》 议案二：《关于向公司 2025 年限制性股票激励计划激励对象首次授予限制性股票的议案》	所有议案均全票通过	无

**(五) 报告期内战略委员会召开2次会议**

召开日期	会议内容	重要意见和建议	其他履行职责情况
2025/3/28	议案一：《关于联合投资人共同对外投资暨收购浙江锆芯电子科技有限公司股权的议案》	所有议案均全票通过	无
2025/4/18	议案一：《关于公司<2024 年度董事会工作报告>的议案》 议案二：《关于公司<2024 年度总经理工作报告>的议案》 议案三：《关于公司<2024 年度环境、社会和公司治理（ESG）报告>的议案》 议案四：《关于公司<2024 年度“提质增效重回报”行动方案的年度评估报告>的议案》	所有议案均全票通过	无

**(六) 存在异议事项的具体情况**

□适用 √不适用

## 八、审计委员会发现公司存在风险的说明

适用 不适用

审计委员会对报告期内的监督事项无异议。

## 九、报告期末母公司和主要子公司的员工情况

### (一) 员工情况

母公司在职员工的数量	1,391
主要子公司在职员工的数量	2,097
在职员工的数量合计	3,488
母公司及主要子公司需承担费用的离退休职工人数	31
专业构成	
专业构成类别	专业构成人数
生产人员	2,582
销售人员	130
技术人员	466
财务人员	59
行政人员	251
合计	3,488
教育程度	
教育程度类别	数量（人）
博士	5
硕士	272
本科	1,030
大专	1,308
大专及以下	873
合计	3,488

### (二) 薪酬政策

适用 不适用

公司坚持“一流企业、一流人才、一流薪酬”的薪酬定位，秉持以员工幸福为宗旨、鼓励多劳多得的价值导向，致力于构建企业效益与员工收益双赢的局面。公司依据战略布局及经营规划，实行薪酬福利预算管理，通过持续优化人员结构配置提升效率，并基于岗位类别和职级设置差异化的激励体系，形成“固定工资+津贴福利+绩效奖励+专项激励”的综合薪酬方案。同时，针对多场景制定股权激励计划，将员工收益与公司长期利益紧密绑定，激发拼搏精神和卓越追求，提升组织活力与效率。

### (三) 培训计划

适用 不适用

2025年，公司紧扣战略发展需求，持续优化培训体系，构建覆盖全层级的系统性人才培养机制。针对不同成长阶段员工，分层实施“新帆计划”“启航计划”“领航计划”三大培训项目，全面提升人才队伍的岗位胜任力与管理成熟度。其中，“新帆计划”聚焦校招新员工融入与岗位胜任，“启航计划”强化中层储备干部的管理能力，“领航计划”则着力塑造中层管理干部的战略思维与经营意识。同时，公司进一步完善员工培训体系，统筹推进新员工入职培训、岗前培训、在岗技能提升培训及通用类培训，确保员工在掌握核心技能的基础上，持续提升专业素养与综合能力，为个人成长与公司发展提供双向支撑。

**(四) 劳务外包情况**

适用 不适用

劳务外包的工时总数	639,470.88
劳务外包支付的报酬总额（万元）	2,615.12

**十、利润分配或资本公积金转增预案**

**(一) 现金分红政策的制定、执行或调整情况**

适用 不适用

公司已在《公司章程》中制定了现金分红政策，对利润分配的原则、形式、比例、具体条件、期限间隔、现金分红的条件和比例、利润分配政策的决策程序等情况做了明确要求，上述政策充分保护了中小投资者的合法权益。报告期内该政策无调整。

**(二) 现金分红政策的专项说明**

适用 不适用

是否符合公司章程的规定或股东会决议的要求	√是 <input type="checkbox"/> 否
分红标准和比例是否明确和清晰	√是 <input type="checkbox"/> 否
相关的决策程序和机制是否完备	√是 <input type="checkbox"/> 否
独立董事是否履职尽责并发挥了应有的作用	√是 <input type="checkbox"/> 否
中小股东是否有充分表达意见和诉求的机会，其合法权益是否得到了充分保护	√是 <input type="checkbox"/> 否

**(三) 报告期内盈利且母公司可供股东分配利润为正，但未提出现金利润分配方案预案的，公司应当详细披露原因以及未分配利润的用途和使用计划**

适用 不适用

**(四) 本报告期利润分配及资本公积金转增股本预案**

适用 不适用

**(五) 近三个会计年度现金分红情况**

□适用 √不适用

**十一、公司股权激励计划、员工持股计划或其他员工激励措施的情况及其影响****(一) 股权激励总体情况**

√适用 □不适用

**1、报告期内股权激励计划方案**

单位：元 币种：人民币

计划名称	激励方式	标的股票数量(万股)	标的股票数量占比(%)	激励对象人数	激励对象人数占比(%)	授予标的股票价格
2023年限制性股票激励计划	第二类限制性股票	169.1143	0.5523	255	7.3108	46.61
2024年限制性股票激励计划	第二类限制性股票	231.7680	0.7569	52	1.4908	24.99
2025年限制性股票激励计划	第二类限制性股票	398.62	1.3018	399	11.4392	38.70

注：1、因公司曾实施资本公积金转增股本、分红派息，“标的股票数量”、“授予标的股票价格”均按转增、分红后计算。

2、“标的股票数量占比”为标的股票数量占本报告期末公司股本总额 30,621.0771 万股的比例。

3、2024年限制性股票激励计划首次授予 47 人，预留授予 7 人，合计授予 53 人（首次授予人员与预留授予人员存在重复，合计人数中，重复人员不再重复计算）。

4、“激励对象人数占比”为占公司截至 2025 年 12 月 31 日员工总数 3,488 人的比例。

**2、报告期内股权激励实施进展**

√适用 □不适用

单位：万股

计划名称	年初已授予股权激励数量	报告期新授予股权激励数量	报告期内可归属/行权/解锁数量	报告期内已归属/行权/解锁数量	授予价格/行权价格(元)	期末已获授予股权激励数量	期末已获归属/行权/解锁股份数量
2023年限制性股票激励计划	169.1143	0	35.6221	33.8903	46.61	169.1143	68.9075
2024年限制性股票激励计划	231.7680	0	0	0	24.99	231.7680	0
2025年限制性股票激励计划	0	398.62	0	0	38.70	398.62	0

3、报告期内股权激励考核指标完成情况及确认的股份支付费用

√适用 □不适用

单位：万元 币种：人民币

计划名称	报告期内公司层面考核指标完成情况	报告期确认的股份支付费用
2023年限制性股票激励计划	根据《沈阳富创精密设备股份有限公司2023年限制性股票激励计划》，公司第三个归属期的业绩考核目标值为2025年的营业收入达到45亿元或2025年的净利润达到6.3亿元；触发值为2025年的营业收入达到40亿元或2025年的净利润达到5.4亿元。根据立信会计师事务所(特殊普通合伙)出具的公司2025年度财务报表审计报告，公司2025年的营业收入为35.43亿元，净利润为-0.03亿元(剔除本次激励计划股份支付费用影响的数值)未达到触发值。	-1,263.43
2024年限制性股票激励计划	根据《沈阳富创精密设备股份有限公司2024年限制性股票激励计划》，公司第二个归属期的业绩考核目标值为2025年的净利润(扣除非经常性损益)达到5.5亿元；触发值为2025年的净利润(扣除非经常性损益)达到4.0亿元。根据立信会计师事务所(特殊普通合伙)出具的公2025年度财务报表审计报告，公司2025年的净利润(扣除非经常性损益)为-0.46亿元(剔除本次激励计划股份支付费用影响的数值)未达到触发值。	-225.79
2025年限制性股票激励计划	根据《沈阳富创精密设备股份有限公司2025年限制性股票激励计划》，公司第一个归属期的业绩考核100%归属目标为2026年营业收入增长率≥全球半导体设备销售额增长率；业绩考核80%归属目标为全球半导体设备销售额增长率下修20%≤2026年营业收入增长率<全球半导体设备销售额增长率；业绩考核0%归属目标为2026营业收入增长率<全球半导体设备销售额增长率下修20%。公司按照业绩考核100%归属目标确认股份支付费用。	788.62
合计	/	-700.60

(二) 相关激励事项已在临时公告披露且后续实施无进展或变化的

√适用 □不适用

事项概述	查询索引
2025年7月7日，公司召开了第二届董事会第十九次会议、第二届监事会第十六次会议，审议通过了《关于调整2023年与2024年限制性股票激励计划授予价格的议案》《关于作废2023年与2024年限制性股票激励计划部分限制性股票的议案》《关于公司2023年限制性股票激励计划首次授予部分第二个归属期符合归属条件的议案》，监事会对2023年限制性股票激励计划首次授予部分第二个归属期归属名单进行核查并发表了同意的意见。	详见公司2025年7月8日于《中国证券报》、《上海证券报》、《证券日报》、《证券时报》及上海证券交易所网站(www.sse.com.cn)披露的相关公告及文件。
2025年10月30日，公司召开第二届董事会第二十二次会议，审议通过了《关于<沈阳富创精密设备股份有限公司2025年限制性股票激励计划(草案)>及其摘要的议案》《关于<沈阳富创精密设备股份有限公司	详见公司2025年10月31日于《中国证券报》、《上海证券报》、《证券日报》、《证券时报》及上海证券交

<p>2025年限制性股票激励计划实施考核管理办法&gt;的议案》等议案。</p>	<p>易所网站（www.sse.com.cn）披露的相关公告及文件。</p>
<p>2025年11月18日，公司召开2025年第五次临时股东大会，审议通过了《关于&lt;沈阳富创精密设备股份有限公司2025年限制性股票激励计划（草案）&gt;及其摘要的议案》《关于&lt;沈阳富创精密设备股份有限公司2025年限制性股票激励计划实施考核管理办法&gt;的议案》及《关于提请股东会授权董事会办理股权激励相关事宜的议案》等议案。</p>	<p>详见公司2025年11月19日于《中国证券报》、《上海证券报》、《证券日报》、《证券时报》及上海证券交易所网站（www.sse.com.cn）披露的相关公告及文件。</p>
<p>2025年11月26日，公司召开了第二届董事会第二十三次会议，审议通过《关于调整公司2025年限制性股票激励计划首次授予部分激励对象名单和授予数量的议案》《关于向公司2025年限制性股票激励计划激励对象首次授予限制性股票的议案》，公司董事会薪酬与考核委员会对本次授予限制性股票的激励对象名单及授予安排等相关事项进行了核实并发表意见。</p>	<p>详见公司2025年11月27日于《中国证券报》、《上海证券报》、《证券日报》、《证券时报》及上海证券交易所网站（www.sse.com.cn）披露的相关公告及文件。</p>

其他说明

适用 不适用

员工持股计划情况

适用 不适用

其他激励措施

适用 不适用

### （三）董事、高级管理人员和核心技术人员报告期内被授予的股权激励情况

#### 1、股票期权

适用 不适用

#### 2、第一类限制性股票

适用 不适用

### 3、 第二类限制性股票

√适用 □不适用

单位：万股

姓名	职务	年初已获授予限制性股票数量	报告期新授予限制性股票数量	限制性股票的授予价格（元）	报告期内可归属数量	报告期内已归属数量	期末已获授予限制性股票数量	报告期末市价（元）
郑广文	董事长、总经理	37.80	24.00	38.70	1.97	1.97	61.80	67.40
倪世文	董事、副总经理、核心技术人员	12.06	6.00	38.70	1.18	1.18	18.06	67.40
宋洋	董事、副总经理	8.38	8.76	38.70	0.59	0.59	17.14	67.40
梁倩倩	董事	1.44	10.58	38.70	0.34	0.34	12.02	67.40
郎羽	董事会秘书	-	10.25	38.70	-	-	10.25	67.40
陈悉遥	副总经理	10.02	6.46	38.70	0.98	0.98	16.48	67.40
宋岩松	副总经理、核心技术人员	8.79	5.00	38.70	0.69	0.69	13.79	67.40
栾玉峰	财务总监	0.81	6.18	38.70	0.20	0.20	6.99	67.40
李吉亮	核心技术人员	4.19	1.36	38.70	0.29	0.29	5.55	67.40
安朋娜	核心技术人员	2.22	2.62	38.70	0.18	0.18	4.84	67.40
张少杰	核心技术人员	2.13	1.52	38.70	0.16	0.16	3.65	67.40
褚依辉	核心技术人员	2.07	0.50	38.70	0.14	0.14	2.57	67.40
李生智	核心技术人员	2.07	1.68	38.70	0.14	0.14	3.75	67.40
张璇（ 离任）	总经理	23.68	-	-	-	-	23.68	67.40
合计	/	115.66	84.91	/	6.86	6.86	200.57	/

#### （四）报告期内对高级管理人员的考评机制，以及激励机制的建立、实施情况

√适用 □不适用

公司董事会下设薪酬与考核委员会，负责制定高级管理人员的薪酬，并依据公司年度经营目标的完成情况，结合年度个人业绩达成情况，对高级管理人员进行考核，使公司高级管理人员的薪酬收入与管理水平、经营业绩紧密挂钩，强化了对公司高级管理人员的考评激励作用。公司不断完善中长期激励机制，使员工与公司成为“利益共同体、事业共同体、命运共同体”。

报告期内，公司对高级管理人员支付的薪酬公平、合理，符合公司有关薪酬政策及考核标准，未有违反公司薪酬管理制度的情况发生。

## 十二、报告期内的内部控制制度建设及实施情况

√适用 □不适用

报告期内，公司根据《企业内部控制基本规范》及其配套指引的规定，对内部控制体系进行适时的更新和完善。在强化日常监督和专项检查的基础上，对公司关键业务流程、关键控制环节

等内部控制的有效性进行了评价，通过内部控制体系的运行、分析与评价，有效防范了经营管理中的风险，促进了内部控制目标的实现。内容详见公司于2026年4月30日在上海证券交易所网站披露的《2025年内部控制评价报告》。

报告期内内部控制存在重大缺陷情况的说明

适用 不适用

### 十三、报告期内对子公司的管理控制情况

适用 不适用

报告期内，各子公司在不影响独立自主经营管理的前提下严格执行了公司对子公司的各项制度规定，严格依照公司《信息披露管理办法》的规定，及时、真实、准确、完整地向公司报告了相关法律法规及内部制度所规定的重大事项信息，不存在应披露而未披露的重大事项信息。

对子公司的管理控制存在异常的风险提示

适用 不适用

### 十四、内部控制审计报告的相关情况说明

适用 不适用

详见公司于2026年4月30日披露的《立信会计师事务所（特殊普通合伙）关于沈阳富创精密设备股份有限公司内部控制审计报告》。

是否披露内部控制审计报告：是

内部控制审计报告意见类型：标准的无保留意见

报告期或上年度是否被出具内部控制非标准审计意见

是 否

### 十五、上市公司治理专项行动自查问题整改情况

无

### 十六、董事会有关 ESG 情况的声明

2025年，全球产业格局深度调整，半导体行业在技术突破与生态重构中迈向新阶，可持续发展理念也从行业共识进一步转化为企业发展的核心行动准则。作为深耕半导体设备精密零部件领域的本土企业，富创精密始终立足产业使命，将环境、社会和公司治理（ESG）作为企业高质量发展的重要基石，融入战略制定、运营管理与价值创造的全过程，在坚守主业、创新突破的同时，持续探索与环境共生、与社会共赢、与利益相关方共成长的发展之路。面对国家“双碳”战略的

深入推进，我们将绿色发展理念深度融入生产运营全流程，从环境合规管理到气候变化应对，从污染物精准治理到资源高效循环利用，持续构建系统化、全链条的绿色管理体系。未来，公司将继续坚守产业报国的初心，以更务实的举措、更开放的心态、更坚定的步伐，在 ESG 的道路上稳步前行，持续提升企业可持续发展能力。

## 十七、ESG 整体工作成果

适用 不适用

### (一)本年度具有行业特色的 ESG 实践做法

适用 不适用

在应对气候变化议题中，公司构建了完善的气候变化应对治理体系，由董事会统筹战略、管理层协调推进、职能部门落地执行，将气候管理融入全流程运营。公司系统识别实体、转型等多类气候风险与机遇，制定针对性管控措施，同时参考 IPCC 等国际权威机构开展气候情景分析，评估不同气候场景下的运营影响。

在创新驱动方面，公司建立多层次创新激励体系，通过创新奖项、技术分红激发团队活力，2025 年研发投入 27,349.93 万元，占营收 7.72%。同步推进数字化转型、绿色制造与精益运营，斩获国家制造业单项冠军、国家卓越级智能工厂等荣誉。在 2025 SEMICON CHINA 盛会展出核心技术，深化全球客户合作，以技术创新驱动产业链升级，助力中国集成电路产业生态完善。

在反商业贿赂及反贪污上，公司严格遵循“预防为主、闭环管理”原则，发布《禁止接受礼品、礼金、宴请等通知》，严禁员工利用职务谋取私利、在商业合作中采取贿赂或佣金等不正当手段，对违规行为视情节给予处分，涉嫌犯罪的移送司法机关。在文化建设上，通过持续廉洁教育强化员工合规意识，引导员工抵制腐败行为；对合作伙伴执行严格廉洁审核，签订廉洁协议，确保合作透明诚信。

### (二)本年度 ESG 评级表现

适用 不适用

ESG 评级体系	ESG 评级机构	公司本年度的评级结果
WindESG 评级	万得信息技术股份有限公司	A

### (三)本年度被 ESG 主题指数基金跟踪情况

适用 不适用

## 十八、纳入环境信息依法披露企业名单的上市公司及其主要子公司的环境信息情况

适用 不适用

纳入环境信息依法披露企业名单中的企业数量（个）	2	
序号	企业名称	环境信息依法披露报告的查询索引
1	沈阳富创精密设备股份有限公司	沈阳市生态环境局依法披露信息平台 <a href="https://sthjj.shenyang.gov.cn/ztl/xyjs/202503/t20250318_4823288.html">https://sthjj.shenyang.gov.cn/ztl/xyjs/202503/t20250318_4823288.html</a>
2	南通富创精密制造有限公司	南通市生态环境局依法披露信息平台 <a href="https://sthjj.nantong.gov.cn/ntshbj/tzgg/content/769678b3-58d6-4229-a3a2-81fa7d98dd2d.html">https://sthjj.nantong.gov.cn/ntshbj/tzgg/content/769678b3-58d6-4229-a3a2-81fa7d98dd2d.html</a>

其他说明

适用 不适用

## 十九、社会责任工作情况

### (一) 主营业务社会贡献与行业关键指标

详见“第三节管理层讨论与分析 二、经营情况讨论与分析”。

### (二) 推动科技创新情况

详见“第三节管理层讨论与分析 三、报告期内核心竞争力分析 (三) 核心技术与研发进展”。

### (三) 遵守科技伦理情况

不适用

### (四) 数据安全与隐私保护情况

公司严格遵守《中华人民共和国网络安全法》《中华人民共和国数据安全法》《中华人民共和国个人信息保护法》等法律法规要求，设立多项信息与数据安全规章制度在富创及其下属分子公司范围内执行。公司搭建系统化的信息安全管理组织架构，有效监督并落实信息管理相关措施，持续完善信息安全管理体系建设，并定期开展内外部审查以评估信息管理体系运行的有效性。报告期内，公司未发生客户信息泄露及数据安全重大事故。

### (五) 从事公益慈善活动的类型及贡献

类型	数量	情况说明
对外捐赠		
其中：资金（万元）	20	报告期内，公司向浙江工商大学教育基金会捐赠 20 万元，用于支持浙江工商大学教育事业的发展。
物资折款（万元）		

公益项目		
其中：资金（万元）	49	报告期内，公司及公司子公司强航时代分别实施了“材料学院富创奖学金项目”、“材料强航时代学院事业发展项目”合计向大连理工大学捐赠 39 万元；公司子公司南通富创参与南通市通州区慈善总会组织的“善美通州慈润万家”公益项目，捐款 10 万元。
救助人数（人）		
乡村振兴		
其中：资金（万元）	100	公司为助力乡村振兴、促进乡村教育事业发展、弘扬扶困扶智的公益文化支持辽宁省华易公益基金会开展“晨曦筑梦”乡村教育赋能项目。
物资折款（万元）		
帮助就业人数（人）		

### 1. 从事公益慈善活动的具体情况

√适用 □不适用

公司秉持“以人为本、回馈社会”的理念，对内构建共生共长的职涯沃土，对外践行产业报国的责任担当，积极投身乡村振兴与公益慈善，以实际行动推动共同发展，构建和谐共融的发展环境。

报告期内，公司及子公司沈阳强航向大连理工大学、沈阳航空航天大学捐赠资金 39 万元，同步开展产学研专题公益讲座促进校企合作，并捐赠 20 万元以支持浙江工商大学教育事业的发展。

2025 年，公司及公司子公司为全面贯彻党的二十大和二十届二中、三中全会精神，深入学习贯彻落实习近平总书记关于发展慈善事业的重要论述，参与南通市通州区慈善总会组织的“善美通州慈润万家”公益项目，捐款 10 万元。

### 2. 巩固拓展脱贫攻坚成果、乡村振兴等工作具体情况

√适用 □不适用

扶贫及乡村振兴项目	数量/内容	情况说明
总投入（万元）	100	为助力乡村振兴、促进乡村教育事业发展，弘扬扶困扶智的公益文化，公司在 2025 年出资 100 万元支持依法成立的慈善基金会“辽宁省华易公益基金会”开展“晨曦筑梦”乡村教育赋能项目。
其中：资金（万元）	100	资金用于设立多项资助金项目、开展筑梦研学活动、乡村教育发展交流论坛等活动，联合专业团队每年度对项目进行第三方评估，并对项目实施、财务支出、宣传、相关方参与等情况进行总结，形成年度公益成果报告。

物资折款（万元）		
惠及人数（人）	130	“晨曦校长领航金”资助 10 人；晨露教师卓越金”资助 20 人；“晨光学子英才金”资助 100 人。通过公开选拔、评审的方式，选出扎根乡村学校的优秀校长、教师以及乡村学生提供资助。
帮扶形式（如产业扶贫、就业扶贫、教育扶贫等）	教育扶贫	

具体说明

适用 不适用

公司积极响应国家乡村振兴战略，通过定向捐赠切实支持乡村教育发展。报告期内，公司捐赠 100 万元专项用于“晨曦筑梦”乡村教育赋能项目。捐赠资金重点用于资助沈阳市 8 个区县的 130 名乡村校长、教师及 100 名品学兼优学生，开展 20 场乡村儿童研学活动和 1 场教育发展论坛，惠及 400 余个乡村家庭。

公司依法享有捐赠资金使用监督权，通过独立第三方审计、项目成效评估及社会公示等多重机制，确保资金精准用于乡村教育工作者能力提升、学生学业保障及教育创新实践。目前项目已形成“捐赠-执行-反馈-优化”的闭环管理体系，切实将企业公益投入转化为乡村振兴长效动力。

**(六) 股东和债权人权益保护情况**

公司建立了由股东会、董事会和管理层组成的三层治理架构，明确了各层级的职责边界，实现权责分明、各司其职、相互协调、相互监督，为公司的规范运作、战略落地和风险防控提供了坚实的组织保障。同时，公司诚信履行持续信息披露的义务，确保信息披露的真实、准确、完整、及时、公平，没有虚假记载、严重误导性陈述或重大遗漏，维护股东的知情权。

**(七) 职工权益保护情况**

公司严格遵守法律法规，依法与员工签订劳动合同，保障员工在雇佣、薪酬、福利、招聘及晋升等方面的合法权益，提供员工基本保险、公积金、年度体检、节假日礼品、食宿补贴、福利假期、工会关怀等各项福利。同时，公司制定《RBA 社会责任手册》，并配套制定《员工手册》以及相关管理、补救程序，针对劳工、环境、职业健康安全、道德规范和社会责任制定管理目标与工作程序，通过管理评审会议审查目标的适宜性。报告期内，公司未发生任何重大劳资纠纷或负面劳工事件。2025 年本公司已通过第三方专业机构基于 RBA（Responsible Business Alliance）行为准则和 VAP（Validated Audit Process）审核清单完成外部稽核工作，并产出审核报告。

**员工持股情况**

员工持股人数（人）	121
员工持股人数占公司员工总数比例（%）	3.47

员工持股数量（万股）	2,667.94
员工持股数量占总股本比例（%）	8.71

注：1、上述员工持股数量为郑广文先生直接持股数量与员工通过宁波芯富、宁波芯芯、宁波良芯持股的合计值，重复人员已合并计算；

2、上述员工持股（除郑广文先生外）不包含因公司实施股票激励计划所获得的股票，以及员工自行从二级市场购买的公司股票；

3、员工持股人数不包括离职员工。

### （八）供应商、客户和消费者权益保护情况

公司致力于构建负责任、可持续且富有韧性的供应链体系，与供应商伙伴共同成长，为客户创造长期价值。我们深知供应链的稳健与可持续性对公司业务成功至关重要，因此我们不断完善供应商全生命周期管理，将环境、社会和治理（ESG）理念融入采购全流程，并积极拥抱数字化，提升供应链的透明度和运营效率。

公司建立了系统化的供应商管理体系，覆盖从寻源准入到合作退出的全过程，确保供应商在质量、成本、交付、技术和服务等方面满足公司要求的同时，也符合我们的可持续发展标准。我们制定《供应商管理与评鉴规范》《供应商绩效管理》《供应商质量管理考核办法》等文件。报告期内，公司主要聚焦于优化供应商寻源准入标准与强化供应商风险管控，对相关制度进行多次修订。

同时，公司秉持着“助客户产品更有竞争力”的企业使命，始终坚持以客户为中心的发展理念，前瞻性地开展研发工作，及时推出与客户设备相匹配的精密零部件，持续优化现有产品，以适应客户工艺制程的不断演进和产品迭代的加速步伐。公司推广“铁三角”服务模式，协调项目经理、销售团队、技术专家等角色，快速响应需求，赋能客户价值提升。

### （九）产品安全保障情况

公司实施从研发、采购、制造到售后的全生命周期质量管理机制，确保产品质量可控、可追溯，始终坚持“质量第一、客户至上”的理念，将质量管理贯穿于产品设计、生产制造、供应链管理以及售后服务的全过程，通过构建系统化的质量管理体系、强化过程控制、推动质量文化建设，持续提升产品质量水平，增强客户满意度与市场竞争力。

各子公司依据国际质量管理标准，建立了覆盖全业务流程的质量管理体系，质量体系文件涵盖《生产制造过程管理程序》《质量信息管理细则》《不合格品控制程序》《成品检验及放行规定》《供应商管理与评鉴规定》《产品标识和可追溯性管理规定》等关键制度，确保质量管理工作有章可循、责任明确。报告期内，公司国内已投入生产运营的全部工厂均已取得相关质量管理体系认证（ISO9001:2015、AS9100:2016）。

## (十) 知识产权保护情况

公司严格遵守所在地区的知识产权相关法律法规，对内坚决保护公司核心技术及商业秘密，对外充分尊重并防范侵犯他人知识产权，确保公司经营活动合规稳健。公司内部已组建了知识产权保护团队，联合多地工厂和部门，共同搭建起全方位的知识产权管理架构，为知识产权保护工作提供了坚实的组织保障。

公司制定《商业秘密管理办法》《专利管理办法》等制度文件，涵盖商业秘密管理与专利管理等核心领域，为公司知识产权工作提供了制度保障。同时，公司在沈阳、南通、北京等地的子公司协同推进知识产权管理工作，确保制度执行与资源整合的一致性，整体知识产权管理格局日趋成熟。

## (十一) 在承担社会责任方面的其他情况

适用 不适用

公司始终秉持“让员工幸福、助客户产品更有竞争力、助力祖国更加繁荣富强”的企业使命，将“以人为本”的理念落到实处，全力保障员工合法权益，构建公平、多元、包容的职场环境，完善具有竞争力的薪酬福利与长效激励体系，搭建多层次、系统化的人才培养与发展平台，让每一位员工都能在富创的平台上实现个人价值，与企业同成长、共进步。

公司始终将员工的职业健康与安全放在首位，构建系统化、标准化的安全管理体系，全方位排查安全隐患，强化安全文化建设，让安全成为生产运营的基本保障。在回馈社会方面，公司积极响应国家乡村振兴战略，聚焦乡村教育发展这一核心着力点，持续开展公益捐赠与精准帮扶活动；主动投身社会公益事业，支持高等教育与专业人才培养，以实际行动践行企业的社会担当，让企业发展的温度传递到社会的各个角落。

## 二十、其他公司治理情况

### (一) 党建情况

适用 不适用

自2011年成立党支部以来，公司始终坚决贯彻党的方针政策，不断强化组织建设和思想政治工作，致力于打造一支诚信、有信仰、敢担当的党员队伍，助力企业高质量发展，公司目前党员人数超83人。公司坚持党建统领与文化育人，将其作为提升软实力、增强发展后劲的关键工程。通过“双向培养”模式，将党建与生产经营、企业文化深度融合，形成显著的政治和社会效应。党总支以规范化建设为抓手，结合企业特色打造党建阵地，强化党员教育管理，推动党建工作标准化、常态化、制度化。同时，按照党章规定和地方党工委要求，开展主题教育、主题党日等活动，深入学习贯彻党的理论和政策，提升党员政治觉悟和业务能力，为企业发展提供坚实保障。

**(二) 投资者关系及保护**

类型	次数	相关情况
召开业绩说明会	3	1、2025年5月13日(星期一)上午9:00-10:00,公司在上证路演中心以网络互动形式召开2024年度暨2025年第一季度业绩说明会; 2、2025年9月24日(星期二)上午9:00-10:00公司在上证路演中心以网络互动形式召开2025年半年度业绩说明会; 3、2025年11月28日(星期四)上午9:00-10:00,公司在上证路演中心以网络互动形式召开2025年第三季度业绩说明会;
借助新媒体开展投资者关系管理活动	10	公司借助电话会议系统等线上方式,举行投资者调研活动,并及时上传《投资者关系记录表》。
官网设置投资者关系专栏	<input checked="" type="checkbox"/> 是 <input type="checkbox"/> 否	详见公司官网 <a href="http://www.fortune-semi.com">www.fortune-semi.com</a>

开展投资者关系管理及保护的具体情况

适用 不适用

公司始终将投资者权益保护放在重要位置,不断完善投资者权益保护体系,切实维护全体投资者的合法权益。

投资者沟通方面,公司建立多元化、全方位的投资者沟通渠道,着力搭建公司与投资者之间的沟通桥梁。公司的沟通渠道主要包括上证e互动、投资者热线、电子邮箱、投资者调研、策略会、现场参观、官网投资者关系专栏等,其中上证e互动作为日常沟通的重要平台,安排专人负责及时回复提问,快速准确解答投资者疑问;热线和电子邮箱接受投资者的咨询和建议;定期组织投资者调研活动,邀请投资者实地参观公司,让投资者直观了解公司发展现状;在定期报告披露后,及时召开业绩说明会,对重点内容进行详细说明。

平等对待中小投资者方面,公司严格遵循平等性原则,在投资者关系管理活动中平等对待所有投资者,尤其注重保护中小投资者的合法权益,为中小投资者参与公司治理、行使股东权利创造机会、提供便利。

其他方式与投资者沟通交流情况说明

适用 不适用

公司高度重视投资者关系管理,通过多元化渠道与投资者保持常态化、高质量的沟通交流。2025年,公司积极拓展沟通方式,除法定信息披露渠道外,主动举办业绩说明会、投资者开放日、券商策略会及反向路演等活动,邀请机构投资者深入生产基地实地考察,直观展示公司智能制造能力与工艺技术水平。同时,公司充分利用数字化工具,通过官网投资者专栏、微信公众号、线上直播等新媒体平台,及时传递经营动态与战略规划,提升信息触达效率与透明度。

### (三) 信息披露透明度

√适用 □不适用

公司始终将规范治理视为企业行稳致远的生命线，坚守“规范、透明、高效、合规”的治理理念，持续完善股东会、董事会、管理层三层治理架构，充分发挥各专门委员会的专业支撑作用，推动决策科学化、监督常态化、执行高效化。我们始终秉持诚信经营的底线思维，将合规意识根植于企业发展的每一个环节，健全全流程风险管理体系，严格落实反商业贿赂、反不正当竞争等各项要求，以清朗的经营生态守护企业品牌价值。公司始终珍视投资者的信任，不断完善信息披露机制，搭建多元化、全方位的沟通渠道，平等对待每一位投资者，尤其是中小投资者，以透明化的治理实践回应市场期待，让公司发展的成果与全体股东共享。

信息披露方面，公司严格遵循《信息披露管理办法》等相关制度规定，建立完善的信息披露管理制度，明确信息披露的范围、流程、责任主体和考核要求，确保信息披露工作规范、有序开展，切实保障了投资者的知情权和参与权。

### (四) 机构投资者参与公司治理情况

√适用 □不适用

报告期内，公司股东结构呈现多元化特征，涵盖公募基金、私募基金及社保基金等多类型机构投资者，上述投资者通过参加股东会、行使表决权等方式积极参与公司治理。公司严格遵循《公司法》《上市公司治理准则》等法律法规，持续完善由股东会、董事会、管理层构成的治理架构，制定并执行《股东会议事规则》《董事会议事规则》及《独立董事工作细则》等制度文件，明确各层级权责边界与决策流程，形成权责明确、协调制衡的治理机制。机构投资者通过议案审议、质询建议等法定途径深度参与公司重大事项决策，进一步强化了治理体系的科学性与透明度。

### (五) 反商业贿赂及反贪污机制运行情况

√适用 □不适用

公司坚决抵制商业贿赂、贪污等违法违规行为，将反商业贿赂与反贪污工作作为公司合规管理和企业文化建设的重要内容，坚持“预防为主、抓早抓小、独立监察、闭环管理”的原则，切实维护公司的合法权益和良好的商业形象。公司发布《关于禁止接受礼品、礼金、宴请等的通知》规定员工不得利用职务之便索取、收受他人财物或其他利益。同时，公司严令禁止以下行为：为他人谋取不正当利益；在商业合作中采取行贿、回扣、佣金等不正当手段获取商业机会；利用职务之便侵占公司财产、挪用公司资金等。对违反规定的员工，将根据情节轻重给予警告、罚款、降职、解除劳动合同等处分，涉嫌违法犯罪的，将依法移交司法机关处理。

另外，公司对内积极加强员工廉洁教育，将反商业贿赂、反贪污要求融入员工培训，提升员工的廉洁意识和法律意识，引导员工自觉抵制各类腐败行为，坚守廉洁从业底线。对合作伙伴，公司坚持高标准的廉洁要求，对供应商、合作伙伴进行严格的廉洁审核，与合作伙伴签订廉洁协

议，明确双方在合作过程中应遵守的廉洁条款，确保合作双方秉持诚信、透明的原则开展业务往来，共同维护良好的商业秩序。报告期内，公司未发生商业贿赂及贪污事件或相关诉讼案件。

**(六) 其他公司治理情况**

适用 不适用

**二十一、其他**

适用 不适用

## 第五节 重要事项

### 一、承诺事项履行情况

#### (一) 公司实际控制人、股东、关联方、收购人以及公司等承诺相关方在报告期内或持续到报告期内的承诺事项

√适用 □不适用

承诺背景	承诺类型	承诺方	承诺内容	承诺时间	是否有履行期限	承诺期限	是否及时严格履行	如未能及时履行应说明未完成履行的具体原因	如未能及时履行应说明下一步计划
与首次公开发行相关的承诺	股份限售	郑广文	1、承诺人将严格履行公司首次公开发行股票并在科创板上市招股说明书披露的股票锁定承诺，自公司股票上市之日起三十六个月内，不转让或者委托他人管理承诺人直接、间接持有或控制的公司首次公开发行股票前已发行的股份，也不提议由公司回购该部分股份。在上述锁定期满后，承诺人在担任公司董事、监事、高级管理人员期间，每年转让的股份不超过承诺人直接、间接持有的公司股份总数的 25%；离职后半年内，不转让承诺人直接、间接持有的公司股份。2、承诺人所直接、间接持有的公司全部股份在锁定期满后两年内减持的，减持价格（如果因派发现金红利、送股、转增股本、增发新股等原因进行除权、除息的，须按照上交所的有关规定作复权处理）不低于发行价。3、公司股票上市后 6 个月内，如股票连续 20 个交易日的收盘价（如果因派发现金红利、送股、转增股本、增发新股等原因进行除权、除息的，须按照上交所的有关规定作复权处理，下同）低于发行价，或者上市后 6 个月期末收盘价低于发行价，承诺人所直接、间接持有或控制的公司股份的锁定期自动延长至少 6 个月。4、在上述承诺履行期间，承诺人	2021年10月12日	是	自公司股票上市之日起三十六个月	是	不适用	不适用

		<p>职务变更、离职等原因不影响本承诺的效力，在此期间承诺人应继续履行上述承诺。5、上述承诺为承诺人真实意思表示，承诺人自愿接受监管机构、自律组织及社会公众的监督，若违反上述承诺，承诺人将依法承担以下责任：①承诺人将在公司股东大会及中国证监会指定报刊上就未履行股份锁定期承诺向公司股东和社会公众投资者公开道歉。②承诺人如违反上述股份锁定期承诺，将在符合法律、法规及规范性文件规定情况下的10个交易日内购回违规卖出的股票，相关收益（如有）归公司所有，同时承诺人直接、间接持有或控制剩余公司股份的锁定期在原锁定期届满后自动延长12个月。如承诺人未将违规减持所得上缴公司，则公司有权将应付承诺人现金分红（含因间接持有公司股份而可间接分得的现金分红）中与违规减持所得相等的金额收归公司所有。6、如果中国证监会、上交所等监管部门对于上述股份减持安排有不同意见，同意按照监管部门的意见对上述减持安排进行修订并予以执行。</p>						
股份限售	沈阳先进、宁波芯富、宁波良芯、宁波芯芯	<p>1、承诺人将严格履行公司首次公开发行股票并在科创板上市招股说明书披露的股票锁定承诺，自公司股票上市之日起三十六个月内，不转让或者委托他人管理承诺人持有的公司首次公开发行股票前已发行的股份，也不提议由公司回购该部分股份。2、承诺人所持有的公司全部股份在锁定期满后两年内减持的，减持价格（如果因派发现金红利、送股、转增股本、增发新股等原因进行除权、除息的，须按照上交所的有关规定作复权处理）不低于发行价。3、公司股票上市后6个月内，如股票连续20个交易日的收盘价（如果因派发现金红利、送股、转增股本、增发新股等原因进行除权、除息的，须按照上交所的有关规定作复权处理，下同）低于发行价，或者上市后6个月期末收盘价低于发行价，承诺人所持有的公司股份的锁定期限自动延长至少6个月。4、上述承诺为承诺人真实意思表示，承诺人自愿接受监管机构、自律组织及社会公众的监督，若违反上述承诺，承诺人将依法承担以下责任：①承诺人将在公司股东大会及中国证监会指定报刊上就未履行股份锁定期承诺</p>	2021年10月12日	是	自公司股票上市之日起三十六个月	是	不适用	不适用

		向公司股东和社会公众投资者公开道歉。②承诺人如违反上述股份锁定期承诺,将在符合法律、法规及规范性文件规定情况下的10个交易日内购回违规卖出的股票,相关收益(如有)归公司所有,同时承诺人持有的剩余公司股份的锁定期在原锁定期届满后自动延长12个月。如承诺人未将违规减持所得上缴公司,则公司有权将应付承诺人现金分红中与违规减持所得相等的金额收归公司所有。5、如果中国证监会、上交所等监管部门对于上述股份减持安排有不同意见,同意按照监管部门的意见对上述减持安排进行修订并予以执行。						
股份限售	泰州祥浦	1、承诺人将严格履行公司首次公开发行股票并在科创板上市招股说明书披露的股票锁定承诺,自公司股票上市之日起三十六个月内,不转让或者委托他人管理承诺人持有的公司首次公开发行股票前已发行的股份,也不提议由公司回购该部分股份。2、上述承诺为承诺人真实意思表示,承诺人自愿接受监管机构、自律组织及社会公众的监督,若违反上述承诺,承诺人将在符合法律、法规及规范性文件规定情况下的10个交易日内购回违规卖出的股票,相关收益(如有)归公司所有。如承诺人未将违规减持所得上缴公司,则公司有权将应付承诺人现金分红中与违规减持所得相等的金额收归公司所有。3、如果中国证监会、上交所等监管部门对于上述股份减持安排有不同意见,同意按照监管部门的意见对上述减持安排进行修订并予以执行。	2021年10月12日	是	自公司股票上市之日起三十六个月	是	不适用	不适用
其他	郑广文、沈阳先进、宁波芯富、宁波芯芯、泰州祥浦、辽宁科发、辽宁中德	1、承诺人将严格按照公司首次公开发行股票并在科创板上市招股说明书及承诺人出具的承诺载明的各项锁定期限要求,并严格遵守相关法律、法规、规范性文件规定及监管要求,在锁定期内不减持持有的公司股份。锁定期届满后,承诺人拟减持公司股份的,将认真遵守法律法规、中国证监会、上交所关于股东减持的相关规定,结合公司稳定股价、开展经营、资本运作的需要,审慎制定股票减持计划,选择集中竞价、大宗交易、协议转让、非公开转让等法律、法规规定的方式减持。2、承诺人承诺将在实施减持时,将按照《上市公司股东、董监高减	2021年10月12日	否	长期	是	不适用	不适用

		<p>持股份的若干规定》（中国证券监督管理委员会公告〔2017〕9号）等相关规定提前向证券交易所报告并预先披露减持计划，未履行公告程序前不得减持。承诺人承诺，将严格遵守前述相关规定的减持比例限制。3、承诺人如未履行上述承诺事项，将在公司的股东大会及中国证监会指定报刊上公开说明未履行承诺的具体原因并向公司的其他股东和社会公众投资者道歉。如承诺人违反上述承诺或法律、法规、规范性文件规定减持公司股份的，承诺人承诺违规减持公司股票所得归公司所有。4、如减持时监管部门出台更为严格的减持规定，则承诺人应按届时监管部门要求执行。</p>							
其他	上海国投	<p>1) 承诺人将严格按照公司首次公开发行股票并在科创板上市招股说明书及承诺人出具的承诺载明的各项锁定期限要求，并严格遵守相关法律、法规、规范性文件规定及监管要求，在锁定期内不减持持有的公司股份。锁定期届满后，承诺人拟减持公司股份的，将认真遵守法律法规、中国证监会、上交所关于股东减持的相关规定，结合公司稳定股价、开展经营、资本运作的需要，审慎制定股票减持计划，选择集中竞价、大宗交易、协议转让、非公开转让等法律、法规规定的方式减持。2) 承诺人承诺将在实施减持时，将按照《上市公司股东、董监高减持股份的若干规定》（中国证券监督管理委员会公告〔2017〕9号）等相关规定提前向证券交易所报告并预先披露减持计划，未履行公告程序前不得减持。承诺人承诺，将严格遵守前述相关规定的减持比例限制。3) 承诺人如未履行上述承诺事项，将在公司的股东大会及中国证监会指定报刊上公开说明未履行承诺的具体原因并向公司的其他股东和社会公众投资者道歉。承诺人自愿接受监管机关、社会公众及投资者的监督，积极采取合法措施履行本承诺，并依法承担相应责任。4) 如减持时监管部门出台更为严格的减持规定，则承诺人应按届时监管部门要求执行。</p>	2021年10月12日	否	长期	是	不适用	不适用	

	解决同业竞争	沈阳先进、郑广文	<p>1.截至本承诺函出具之日，除富创精密及其下属企业外，承诺人及承诺人直接或间接控股或实际控制的其他企业没有以任何方式在中国境内外直接或间接参与任何导致或可能导致与富创精密及其下属企业主营业务直接或间接产生同业竞争或潜在同业竞争，且对富创精密及其下属企业构成重大不利影响的业务或活动（以下简称“竞争业务”），包括但不限于单独或连同、代表任何人士、商号或公司（企业、单位），发展、经营或协助经营、参与、从事竞争业务。2.除富创精密及其下属企业外，承诺人及承诺人直接或间接控制的其他企业将不会：                  (1)单独或与第三方，以任何形式直接或间接从事竞争业务；                  (2)直接或间接控股、收购任何从事竞争业务的企业（以下简称“竞争企业”），或以其他方式取得竞争企业的控制权；(3)以任何方式为竞争企业提供业务、财务等其他方面的帮助。                  3.本承诺函所述“重大不利影响”是指承诺人及承诺人控股或实际控制的其他企业（含直接或间接控股、收购的竞争企业）从事的竞争业务产生的收入或毛利占富创精密及其下属企业同类业务收入或毛利的比例达30%以上（含本数）。如承诺人及承诺人控股或实际控制的其他企业（含直接或间接控股、收购的竞争企业）从事竞争业务，承诺人将在该等情形发生之日起5日内书面通知富创精密并于每月末向富创精密提供该等企业的财务报表及收入、毛利明细，富创精密有权召开董事会审议是否构成重大不利影响以及拟要求承诺人及承诺人控股或实际控制的其他企业（含直接或间接控股、收购的竞争企业）所采取的处置措施，富创精密董事会认定构成重大不利影响的，富创精密应当在董事会决议作出后的5日内将构成重大不利影响的事实以及拟要求的处置措施书面通知承诺人。富创精密董事会审议上述事项时，承诺人及承诺人提名、委派或在承诺人控制的其他企业任董事、高级管理人员的关联董事回避表决。4.承诺人收到富创精密认定其或其控股、实际控制的其他企业（含直接或间接控股、收购的竞争企业）从事竞争业务且对富创精密或其下属企业构成重大不利影响以及拟要求的处</p>	2021年10月12日	是	作为公司第一大股东期间	是	不适用	不适用
--	--------	----------	--	-------------	---	-------------	---	-----	-----

		<p>置措施的通知后,将及时转让或者终止或将该等竞争业务的商业化权益通过合理安排(如委托生产及/或销售)转让给富创精密或其下属企业、或促成承诺人控股或实际控制的其他企业(含直接或间接控股、收购的竞争企业)转让或终止竞争业务或将该等竞争业务的实际商业化权益通过合理安排(如委托生产及/或销售)转让给富创精密或其下属企业。承诺人或承诺人控股、实际控制的其他企业(含直接或间接控股、收购的竞争企业)转让竞争业务的,若富创精密或其下属企业提出受让请求,承诺人将无条件按公允价格和法定程序将该等业务优先转让、或促成承诺人控股或实际控制的其他企业(含直接或间接控股、收购的竞争企业)将竞争业务优先转让给富创精密或其下属企业。若富创精密认为承诺人及承诺人控股或实际控制的其他企业(含直接或间接控股、收购的竞争企业)以任何方式为竞争企业提供业务、财务等其他方面的帮助,承诺人将在收到富创精密通知之日起10日内终止为竞争企业提供的业务、财务等方面的帮助。5.如果承诺人及承诺人直接或间接控股或实际控制的企业(富创精密及其下属企业除外)将来可能获得任何竞争业务的机会,承诺人将立即通知富创精密并尽力促成该等业务机会按照富创精密或其下属企业能够接受的合理条款和条件首先提供给富创精密或其下属企业。6.承诺人及承诺人直接或间接控股或实际控制的其他企业(富创精密及其下属企业除外)不会向业务与富创精密及其下属企业所从事的业务构成竞争的其他公司、企业或其他机构、组织、个人提供与该等竞争业务相关的专有技术、商标等知识产权或提供销售渠道、客户等商业秘密。7.承诺人将保证合法、合理地运用股东权利,不采取任何限制或影响富创精密及其下属企业正常经营的行为。8.若承诺人违反上述承诺,承诺人承诺:在有关监管机构及富创精密认可的媒体上向社会公众道歉;由此所得收益归富创精密所有,承诺人将向富创精密上缴该等收益;给富创精密及其他股东造成损失的,在有关的损失金额确定后,承诺人将在富创精密及其他股东通知的时限内赔偿富创精密及其</p>						
--	--	--	--	--	--	--	--	--

		他股东因此遭受的损失，若承诺人未及时、全额赔偿富创精密及其他股东遭受的相关损失，富创精密有权扣减应向承诺人支付的股息、红利，作为承诺人对富创精密及其他股东的赔偿；承诺人将在接到富创精密通知之日起 10 日内启动有关消除同业竞争的相关措施，包括但不限于依法终止有关投资、转让有关投资股权或业务等。9.上述承诺在承诺人作为公司第一大股东、实际控制人期间持续有效。							
解决关联交易	沈阳先进	<p>承诺人系沈阳富创精密设备股份有限公司（以下简称“富创精密”）的第一大股东。作为富创精密的关联方，为规范及减少承诺人与富创精密之间的关联交易，承诺人现郑重承诺如下：</p> <p>1.承诺人和承诺人控制的企业或经济组织（以下统称“承诺人控制的企业”）将尽最大可能避免与富创精密及其控制的企业或经济组织（以下统称“富创精密”）发生关联交易。2.如果在今后的经营活动中，承诺人或承诺人控制的企业确需与富创精密发生任何关联交易的，则承诺人将促使该等交易按照公平合理和正常商业交易的条件进行，并且严格按照国家有关法律、富创精密《公司章程》的规定履行有关程序；涉及需要回避表决的，承诺人及承诺人控制的企业将严格执行回避表决制度，并不会干涉其他董事和/或股东对关联交易的审议。关联交易价格在国家物价部门有规定时，执行国家价格；在国家物价部门无相关规定时，参考同类交易的市场价格、市场条件，由交易双方协商确定，以维护富创精密及其他股东的合法权益。承诺人及承诺人控制的企业还将严格和善意地履行与富创精密签订的各种关联交易协议。承诺人及承诺人控制的企业将不会向富创精密谋求或给予任何超出上述协议规定以外的利益或收益。3.承诺人及承诺人控制的企业将严格遵守《公司法》《科创板上市规则》等法律法规、规范性文件以及富创精密的《公司章程》《关联交易管理制度》《股东大会议事规则》《董事会议事规则》等公司制度中关于关联交易的相关规定，自觉维护富创精密及全体股东的利益，不会利用关联交易损害富创精密或富创精密其他股东的合法权益。4.若承诺人违反上述承</p>	2021年10月12日	是	自承诺人签署之日起生效，在富创精密的首发上市申请在上海证券交易所审核期间、中国证券监督管理委员会注册期间（包括已获批准进行公开发行但成为上市公司前的期间）和富创精密作为上市公司存续期间持续有效，但自下列较早时间起不再有效：（1）富创精密不再是上市公司；（2）依据富创精密所应遵守的相关规则，承诺人不再是富创精密的关联方	是	不适用	不适用	

		<p>诺，承诺人承诺：在有关监管机构及富创精密认可的媒体上向社会公众道歉；给富创精密及其他股东造成损失的，在有关的损失金额确定后，承诺人将在富创精密董事会及其他股东通知的时限内赔偿富创精密及其他股东因此遭受的损失，若承诺人未及时、足额赔偿富创精密及其他股东遭受的相关损失，富创精密有权扣减富创精密应向承诺人及承诺人控制的企业支付的股息、红利，作为承诺人对富创精密及其他股东的赔偿；承诺人及承诺人控制的企业将配合富创精密消除及规范有关关联交易，包括但不限于依法终止关联交易，采用市场公允价格等。5.本承诺函自承诺人签署之日起生效，在富创精密的首发上市申请在上海证券交易所审核期间、中国证券监督管理委员会注册期间（包括已获批准进行公开发行但成为上市公司前的期间）和富创精密作为上市公司存续期间持续有效，但自下列较早时间起不再有效：（1）富创精密不再是上市公司；（2）依据富创精密所应遵守的相关规则，承诺人不再是富创精密的关联方。</p>						
解决关联交易	郑广文、泰州祥浦、上海国投、辽宁科发、辽宁中德、黄智、苗雨明、王晓光	<p>承诺人系沈阳富创精密设备股份有限公司（以下简称“富创精密”）实际控制人、持股5%以上股东。作为富创精密的关联方，为规范及减少承诺人与富创精密之间的关联交易，承诺人现郑重承诺如下：1.承诺人和承诺人控制的企业或经济组织（以下统称“承诺人控制的企业”）将尽最大可能避免与富创精密及其控制的企业或经济组织（以下统称“富创精密”）发生关联交易。2.如果在今后的经营活动中，承诺人或承诺人控制的企业确需与富创精密发生任何关联交易的，则承诺人将促使该等交易按照公平合理和正常商业交易的条件进行，并且严格按照国家有关法律法规、富创精密《公司章程》的规定履行有关程序；涉及需要回避表决的，承诺人及承诺人控制的企业将严格执行回避表决制度，并不会干涉其他董事和/或股东对关联交易的审议。关联交易价格在国家物价部门有规定时，执行国家价格；在国家物价部门无相关规定时，参考同类交易的市场价格、市场条件，由交易双方协商确定，以维护富创精密及其他股东的</p>	2021年10月12日	是	自承诺人签署之日起生效，在富创精密的首发上市申请在上海证券交易所审核期间、中国证券监督管理委员会注册期间（包括已获批准进行公开发行但成为上市公司前的期间）和富创精密作为上市公司存续期间持续有效，但自下列较早时间起不再有效：（1）富创精密不再是上市公司；（2）依据富创	是	不适用	不适用

		合法权益。承诺人及承诺人控制的企业还将严格和善意地履行与富创精密签订的各种关联交易协议。承诺人及承诺人控制的企业将不会向富创精密谋求或给予任何超出上述协议规定以外的利益或收益。3.承诺人及承诺人控制的企业将严格遵守《公司法》《科创板上市规则》等法律法规、规范性文件以及富创精密的《公司章程》《关联交易管理制度》《股东大会事规则》《董事会议事规则》等公司制度中关于关联交易的相关规定，自觉维护富创精密及全体股东的利益，不会利用关联交易损害富创精密或富创精密其他股东的合法权益。4.若承诺人违反上述承诺，承诺人承诺：在有关监管机构及富创精密认可的媒体上向社会公众道歉；给富创精密及其他股东造成损失的，在有关的损失金额确定后，承诺人将在富创精密董事会及其他股东通知的时限内赔偿富创精密及其他股东因此遭受的损失，若承诺人未及时、足额赔偿富创精密及其他股东遭受的相关损失，富创精密有权扣减富创精密应向承诺人及承诺人控制的企业支付的股息、红利，作为承诺人对富创精密及其他股东的赔偿；承诺人及承诺人控制的企业将配合富创精密消除及规范有关关联交易，包括但不限于依法终止关联交易，采用市场公允价格等。5.本承诺函自承诺人签署之日起生效，在富创精密的首发上市申请在上海证券交易所审核期间、中国证券监督管理委员会注册期间（包括已获批准进行公开发行但成为上市公司前的期间）和富创精密作为上市公司存续期间持续有效，但自下列较早时间起不再有效：（1）富创精密不再是上市公司；（2）依据富创精密所应遵守的相关规则，承诺人不再是富创精密的关联方。			精密所应遵守的相关规则，承诺人不再是富创精密的关联方。			
解决关联交易	宁波芯富、宁波良芯、宁波芯芯	承诺人系沈阳富创精密设备股份有限公司（以下简称“富创精密”）的实际控制人控制的股东。作为富创精密的关联方，为规范及减少承诺人与富创精密之间的关联交易，承诺人现郑重承诺如下：1.承诺人和承诺人控制的企业或经济组织（以下统称“承诺人控制的企业”）将尽最大可能避免与富创精密及其控制的企业或经济组织（以下统称“富创精密”）发生关联交易。	2021年10月12日	是	自承诺人签署之日起生效，在富创精密的首发上市申请在上海证券交易所审核期间、中国证券监督管理委员会注册期间	是	不适用	不适用

		<p>2.如果在今后的经营活动中，承诺人或承诺人控制的企业确需与富创精密发生任何关联交易的，则承诺人将促使该等交易按照公平合理和正常商业交易的条件进行，并且严格按照国家有关法律法规、富创精密《公司章程》的规定履行有关程序；涉及需要回避表决的，承诺人及承诺人控制的企业将严格执行回避表决制度，并不会干涉其他董事和/或股东对关联交易的审议。关联交易价格在国家物价部门有规定时，执行国家价格；在国家物价部门无相关规定时，参考同类交易的市场价格、市场条件，由交易双方协商确定，以维护富创精密及其他股东的合法权益。承诺人及承诺人控制的企业还将严格和善意地履行与富创精密签订的各种关联交易协议。承诺人及承诺人控制的企业将不会向富创精密谋求或给予任何超出上述协议规定以外的利益或收益。3.承诺人及承诺人控制的企业将严格遵守《公司法》《科创板上市规则》等法律法规、规范性文件以及富创精密的《公司章程》《关联交易管理制度》《股东大会议事规则》《董事会议事规则》等公司制度中关于关联交易的相关规定，自觉维护富创精密及全体股东的利益，不会利用关联交易损害富创精密或富创精密其他股东的合法权益。4.若承诺人违反上述承诺，承诺人承诺：在有关监管机构及富创精密认可的媒体上向社会公众道歉；给富创精密及其他股东造成损失的，在有关的损失金额确定后，承诺人将在富创精密董事会及其他股东通知的时限内赔偿富创精密及其他股东因此遭受的损失，若承诺人未及时、足额赔偿富创精密及其他股东遭受的相关损失，富创精密有权扣减富创精密应向承诺人及承诺人控制的企业支付的股息、红利，作为承诺人对富创精密及其他股东的赔偿；承诺人及承诺人控制的企业将配合富创精密消除及规范有关关联交易，包括但不限于依法终止关联交易，采用市场公允价格等。5.本承诺函自承诺人签署之日起生效，在富创精密的首发上市申请在上海证券交易所审核期间、中国证券监督管理委员会注册期间（包括已获批准进行公开发行但成为上市公司前的期间）和富创精密作为上市公司存续期间持续有</p>		<p>（包括已获批准进行公开发行但成为上市公司前的期间）和富创精密作为上市公司存续期间持续有效，但自下列较早时间起不再有效：（1）富创精密不再是上市公司；（2）依据富创精密所应遵守的相关规则，承诺人不再是富创精密的关联方。</p>			
--	--	--	--	---	--	--	--

			效，但自下列较早时间起不再有效：（1）富创精密不再是上市公司；（2）依据富创精密所应遵守的相关规则，承诺人不再是富创精密的关联方。						
其他	富创精密		<p>一、启动稳定股价措施的条件公司上市后三年内，如公司股票连续 20 个交易日的收盘价均低于公司最近一年经审计的每股净资产（最近一期审计基准日后，因利润分配、资本公积金转增股本、增发、配股等情况导致公司净资产或股份总数出现变化的，每股净资产相应进行调整，下同），在相关回购或增持行为符合法律、法规规定的前提下，则公司应按下述规则启动稳定股价措施。二、稳定股价的具体措施（一）公司回购 1、公司为稳定股价之目的回购股份，应符合《上市公司回购社会公众股份管理办法（试行）》《关于上市公司以集中竞价交易方式回购股份的补充规定》《关于支持上市公司回购股份的意见》等相关法律、法规的规定，且不应导致公司股权分布不符合上市条件。2、公司董事会对回购股份作出决议，公司董事承诺就该等回购事宜在董事会中投赞成票。3、公司股东大会对回购股份做出决议，须经出席会议的股东所持表决权的三分之二以上通过，公司第一大股东承诺就该等回购事宜在股东大会中投赞成票。4、公司为稳定股价进行股份回购的，除应符合相关法律法规之要求之外，还应符合下列各项条件：（1）公司回购股份的价格不高于上一会计年度经审计的每股净资产；（2）公司用于回购股份的资金总额累计不超过公司首次公开发行股票所募集资金的净额。5、公司董事会公告回购股份预案后，公司股票收盘价格连续 10 个交易日超过最近一期经审计的每股净资产，公司董事会可以做出决议终止回购股份事宜。（二）实际控制人、第一大股东增持 1、如公司回购股份实施后，公司股票连续 20 个交易日的收盘价仍低于公司上一会计年度经审计的每股净资产时，或公司无法实施股份回购时，公司第一大股东应通过二级市场以竞价交易的方式增持公司股份。2、公司实际控制人、第一大股东为稳定公司股价之目的进行股份增持的，除应符合相关法律法规之要求之外，还</p>	2021年10月12日	是	公司上市后三年内	是	不适用	不适用

		<p>应符合下列各项条件：（1）增持股份的价格不高于公司上一会计年度经审计的每股净资产；（2）单一会计年度累计用于增持的资金金额不低于其从公司上市后累计从公司所获得现金分红金额的 30%，但不超过前述累计从公司所获得现金分红金额的 100%。3、公司公告实际控制人、第一大股东增持股份方案后，公司股票收盘价格连续 10 个交易日超过最近一期经审计的每股净资产，实际控制人、第一大股东可以终止回购股份事宜。（三）董事、高级管理人员增持 1、如第一大股东增持股份实施后，公司股票连续 20 个交易日的收盘价仍低于公司上一会计年度经审计的每股净资产时，或无法实施第一大股东增持时，公司董事（不包括独立董事及不在公司领取薪酬的董事，下同）、高级管理人员应通过二级市场以竞价交易的方式增持公司股份。2、公司董事、高级管理人员为稳定公司股价之目的进行股份增持的，除应符合相关法律法规之要求之外，还应符合下列各项条件：（1）增持股份的价格不高于公司上一会计年度经审计的每股净资产；（2）单一会计年度用于增持公司股份的货币资金不少于该等董事、高级管理人员上年度在公司领取的税后薪酬总和的 30%，但不超过该等董事、高级管理人员上年度的在公司领取的税后薪酬总和。公司全体董事、高级管理人员对该等增持义务的履行承担连带责任。3、公司公告董事、高级管理人员增持股份方案后，公司股票收盘价格连续 10 个交易日超过最近一期经审计的每股净资产，相关董事、高级管理人员可以终止回购股份事宜。4、在公司董事、高级管理人员增持完成后，如果公司股票价格再次出现连续 20 个交易日的收盘价低于公司上一会计年度经审计的每股净资产时，则公司应依照本预案的规定，依次开展公司回购、第一大股东增持及董事、高级管理人员增持工作。5、公司如有新聘任董事、高级管理人员，公司将要求其接受稳定公司股价预案和相关措施的约束。三、稳定股价措施的启动程序（一）公司回购 1、公司董事会应在上述公司回购启动条件触发之日起的 10 个工作日内做出回购股份的决议。2、公司董事会应当</p>						
--	--	--	--	--	--	--	--	--

		<p>在做出回购股份决议后的2个工作日内公告董事会决议、回购股份预案，并发布召开股东大会的通知。3、公司回购应在公司股东大会决议做出之日起次日开始启动回购，并应在履行相关法定手续后的30日内实施完毕。4、公司回购方案实施完毕后，应在2个工作日内公告公司股份变动报告，并依法注销所回购的股份，办理工商变更登记手续。（二）第一大股东、实际控制人及董事、高级管理人员增持1、第一大股东、实际控制人及董事、高级管理人员应在其增持的启动条件触发之日起10个交易日内，就其增持公司股票的具体方案（应包括拟增持的数量范围、价格区间、完成时间等信息）书面通知公司，并由公司进行公告。2、第一大股东、实际控制人及董事、高级管理人员应在增持公告做出之日起次日开始启动增持，并应在履行相关法定手续后的30日内实施完毕。四、未能履行上述承诺的约束措施在启动股价稳定措施的前提条件满足时，如公司、第一大股东、实际控制人、董事（不含独立董事及不在公司领取薪酬的董事）、高级管理人员未采取上述稳定股价的具体措施，公司承诺采取以下约束措施：（1）本公司将在公司股东大会及中国证监会指定报刊上公开说明未采取上述稳定股价措施的具体原因，并向公司股东和社会公众投资者道歉。（2）对于公司第一大股东、实际控制人，如已公告增持具体计划但不能实际履行，则公司应将与第一大股东、实际控制人履行其最低增持义务相等金额的应付第一大股东、实际控制人现金分红予以截留，直至第一大股东、实际控制人履行其增持义务；如已经连续两次触发增持义务而第一大股东、实际控制人均未能提出具体增持计划，则公司可将与第一大股东、实际控制人履行其最低增持义务相等金额的应付第一大股东、实际控制人现金分红予以截留，用于股份回购计划，第一大股东、实际控制人丧失对相应金额现金分红的追索权；如对公司董事会提出的股份回购计划投弃权票或反对票，则公司可将与第一大股东、实际控制人履行其最低增持义务相等金额的应付第一大股东、实际控制人现金分红予以截留用于下次股份回购计</p>						
--	--	--	--	--	--	--	--	--

		划，第一大股东、实际控制人丧失对相应金额现金分红的追索权。（3）公司董事（不含独立董事及不在公司领取薪酬的董事）、高级管理人员应主动履行其增持义务，如个人在任职期间未能按本预案的相关约定履行其最低增持义务，则公司有权将应付董事（不含独立董事及不在公司领取薪酬的董事）、高级管理人员的薪酬予以暂扣处理，直至其实际履行承诺义务为止。如个人在任职期间连续两次未能主动履行其最低增持义务，由第一大股东、董事会、单独或者合计持有公司10%以上股份的股东，提请股东大会同意更换相关董事（不含独立董事及不在公司领取薪酬的董事），由公司董事会解聘相关高级管理人员。上述承诺为公司真实意思表示，公司自愿接受监管机构、自律组织及社会公众的监督，若违反上述承诺公司将依法承担相应责任。						
其他	郑广文、沈阳先进	为维护广大股东利益，增强投资者信心，维护公司股价健康稳定，实际控制人郑广文、第一大股东沈阳先进就上市后股价稳定措施出具承诺如下：“一、启动稳定股价措施的条件公司上市后三年内，如公司股票连续20个交易日的收盘价均低于公司最近一年经审计的每股净资产（最近一期审计基准日后，因利润分配、资本公积金转增股本、增发、配股等情况导致公司净资产或股份总数出现变化的，每股净资产相应进行调整，下同），在相关回购或增持行为符合法律、法规规定的前提下，则公司应按《上市后三年内稳定公司股价的预案》规定启动稳定股价措施。二、稳定股价的具体措施承诺人将在公司就稳定股价的具体方案召开的董事会、股东大会上，对制定公司稳定股价的方案的相关议案投赞成票。承诺人将在股价稳定措施的启动条件触发之日起10个交易日内，就其增持公司股票的具体方案（应包括拟增持的数量范围、价格区间、完成时间等信息）书面通知公司，并由公司进行公告。承诺人将在增持公告做出之日起次日开始启动增持，并应在履行相关法定手续后的30日内实施完毕。承诺人增持股份的价格不高于公司上一会计年度经审计的每股净资产；单一会计年度累计用于增持的资	2021年10月12日	是	公司上市后三年内	是	不适用	不适用

		<p>金金额不低于其从公司上市后累计从公司所获得现金分红金额的 30%，但不超过前述累计从公司所获得现金分红金额的 100%。公司公告承诺人增持股份方案后，公司股票收盘价格连续 10 个交易日超过最近一期经审计的每股净资产，承诺人可以终止增持股份事宜。三、未履行股价稳定措施的约束措施 1、若承诺人未采取上述稳定股价的具体措施的，承诺人同意公司将与承诺人履行其最低增持义务相等金额的应付承诺人现金分红予以截留，直至承诺人履行其增持义务；如已经连续两次触发增持义务而承诺人均未能提出具体增持计划，则公司可将与承诺人履行其最低增持义务相等金额的应付承诺人现金分红予以截留，用于股份回购计划，承诺人丧失对相应金额现金分红的追索权；如承诺人对公司董事会提出的股份回购计划投弃权票或反对票，则公司可将与承诺人履行其最低增持义务相等金额的应付承诺人现金分红予以截留用于下次股份回购计划，承诺人丧失对相应金额现金分红的追索权。2、本承诺函所述承诺事项已经承诺人确认，为承诺人真实意思表示，对承诺人具有法律约束力。承诺人将积极采取合法措施履行就本次发行并上市所做的所有承诺，自愿接受监管机关、社会公众及投资者的监督，并依法承担相应责任。”</p>						
其他	在公司领取薪酬的非独立董事、高级管理人员	<p>为维护广大股东利益，增强投资者信心，维护公司股价健康稳定，在公司领取薪酬的非独立董事、高级管理人员就上市后股价稳定措施出具承诺如下：“一、启动稳定股价措施的条件公司上市后三年内，如公司股票连续 20 个交易日的收盘价均低于公司最近一年经审计的每股净资产（最近一期审计基准日后，因利润分配、资本公积金转增股本、增发、配股等情况导致公司净资产或股份总数出现变化的，每股净资产相应进行调整，下同），在相关回购或增持行为符合法律、法规规定的前提下，则公司应按《上市后三年内稳定公司股价的预案》规定启动稳定股价措施。二、稳定公司股价的具体措施承诺人将在公司就稳定股价的具体方案召开的董事会、股东大会上，对制定公司稳定股价的方案的相关议案投赞成票。承诺人将在股价</p>	2021年10月12日	是	公司上市后三年内	是	不适用	不适用

		<p>稳定措施的启动条件触发之日起 10 个交易日内，就其增持公司股票的具体方案（应包括拟增持的数量范围、价格区间、完成时间等信息）书面通知公司，并由公司进行公告。应在增持公告做出之日起次日开始启动增持，并应在履行相关法定手续后的 30 日内实施完毕。承诺人增持股份的价格不高于公司上一会计年度经审计的每股净资产；单一会计年度用于增持公司股份的货币资金不少于承诺人上年度在公司领取的税后薪酬总和的 30%，但不超过承诺人上年度的在公司领取的税后薪酬总和。本承诺函全体承诺人对该等增持义务的履行承担连带责任。公司公告承诺人增持股份方案后，公司股票收盘价格连续 10 个交易日超过最近一期经审计的每股净资产，承诺人可以终止增持股份事宜。三、未履行股价稳定措施的约束措施 1、若承诺人未采取上述稳定股价的具体措施的，则公司有权将应付承诺人的薪酬予以暂扣处理，直至其实际履行承诺义务为止。如承诺人在任职期间连续两次未能主动履行其最低增持义务，第一大股东、董事会、单独或者合计持有公司 10%以上股份的股东可以提请股东大会同意更换相关董事，公司董事会可以解聘相关高级管理人员。2、本承诺函所述承诺事项已经承诺人确认，为承诺人真实意思表示，对承诺人具有法律约束力。承诺人将积极采取合法措施履行就本次发行并上市所做的所有承诺，自愿接受监管机关、社会公众及投资者的监督，并依法承担相应责任。”</p>						
其他	富创精密	<p>(1)公司承诺本次发行并上市的招股说明书不存在虚假记载、误导性陈述或重大遗漏，并对其真实性、准确性、完整性、及时性承担个别和连带的法律责任。(2)若在公司投资者缴纳股票申购款后且股票尚未上市交易前，因本次发行并上市的招股说明书有虚假记载、误导性陈述或者重大遗漏，对判断公司是否符合法律规定的发行条件构成重大、实质影响的，对于首次公开发行的全部新股，公司将按照投资者所缴纳股票申购款加该期间内银行同期一年期存款利息，对已缴纳股票申购款的投资者进行退款。若在公司首次公开发行的股票上市交易后，</p>	2021年10月12日	否	长期	是	不适用	不适用

		<p>因公司本次发行并上市的招股说明书有虚假记载、误导性陈述或者重大遗漏，导致对判断公司是否符合法律规定的发行条件构成重大、实质影响的，公司将依法回购首次公开发行的全部新股，回购价格不低于回购公告前 30 个交易日股票每日加权平均价的算术平均值，并根据相关法律、法规规定的程序实施。上述回购实施时法律法规另有规定的从其规定。公司将及时提出预案，并提交董事会、股东大会讨论。（3）若因公司本次发行并上市的招股说明书有虚假记载、误导性陈述或者重大遗漏，致使投资者在证券交易中遭受损失的，公司将依法赔偿投资者损失。在该等违法事实被中国证监会、证券交易所或司法机关认定后，公司将本着主动沟通、尽快赔偿、切实保障投资者特别是中小投资者利益的原则，按照投资者直接遭受的可测算的经济损失选择与投资者沟通赔偿，通过设立投资者赔偿基金等方式积极赔偿投资者由此遭受的直接经济损失。（4）上述承诺为公司真实意思表示，公司自愿接受监管机构、自律组织及社会公众的监督，若违反上述承诺公司将依法承担相应责任。</p>						
其他	<p>沈阳先进、郑广文、公司董事、高级管理人员</p>	<p>（1）承诺人承诺本次发行并上市的招股说明书不存在虚假记载、误导性陈述或重大遗漏，并对其真实性、准确性、完整性、及时性承担个别和连带的法律责任。（2）若因公司本次发行并上市的招股说明书有虚假记载、误导性陈述或者重大遗漏，致使投资者在证券交易中遭受损失的，承诺人将依法赔偿投资者损失。在该等违法事实被中国证监会、证券交易所或司法机关认定后，承诺人将本着主动沟通、尽快赔偿、切实保障投资者特别是中小投资者利益的原则，按照投资者直接遭受的可测算的经济损失选择与投资者沟通赔偿，通过设立投资者赔偿基金等方式积极赔偿投资者由此遭受的直接经济损失。（3）上述承诺为承诺人真实意思表示，承诺人自愿接受监管机构、自律组织及社会公众的监督，若违反上述承诺，承诺人将依法承担相应责任。</p>	2021年10月12日	否	长期	是	不适用	不适用

其他	郑广文、时任会计工作负责人及时任会计机构负责人的承诺	公司负责人郑广文和主管会计工作的负责人杨爽、会计机构负责人栾玉峰已严格履行法律责任，认真审阅了公司首次公开发行股票并在科创板上市的招股说明书，保证招股说明书中财务会计资料真实、完整，并对相关财务会计资料的真实性、完整性承担相应的法律责任。	2021年10月12日	否	长期	是	不适用	不适用
其他	富创精密	(1) 承诺并保证公司本次发行不存在任何欺诈发行的情形； (2) 如公司不符合发行上市条件，以欺诈手段骗取发行注册并已经发行上市的，本公司将在中国证监会等有权部门确认后5个工作日内启动股份购回程序，购回公司本次公开发行的全部新股。	2021年10月12日	否	长期	是	不适用	不适用
其他	沈阳先进、郑广文	(1) 承诺并保证公司本次发行不存在任何欺诈发行的情形； (2) 如公司不符合发行上市条件，以欺诈手段骗取发行注册并已经发行上市的，承诺人将在中国证监会等有权部门确认后5个工作日内启动股份购回程序，购回公司本次公开发行的全部新股。	2021年10月12日	否	长期	是	不适用	不适用
其他	富创精密	(1) 大力开拓市场、扩大业务规模，提高公司竞争力和持续盈利能力公司将利用本次公开发行股票上市的契机，将继续加大技术研发能力，提升核心技术，优化产品结构；强化与客户的良好合作关系；创新优化工厂生产管理模式，对供应链体系进行进一步完善；加大人才引进和培养，组建专业化的研发、生产和管理人才梯队，公司也将不断加强内部管理，实现公司的可持续快速发展，为股东创造更大的价值。(2) 加快募投项目实施进度，加强募集资金管理本次募投项目围绕公司主营业务展开，其实施有利于提升公司竞争力和盈利能力。本次发行募集资金到位后，公司将加快推进募投项目实施，以使募投项目早日实现预期收益。同时，公司将根据相关法律法规的要求，加强募集资金管理，规范使用募集资金，以保证募集资金按照既定用途实现预期收益。(3) 完善内部控制，提升管理水平公司将按照有关法律法规和有关部门的要求，进一步健全内部控制，提升管理水平，保证公司生产经营活动的正常运作，	2021年10月12日	否	长期	是	不适用	不适用

		降低管理风险,加大成本控制力度,提升经营效率和盈利能力。同时,公司将努力提升人力资源管理水平,完善和改进公司的薪酬制度和员工培训体系,保持公司的持续创新能力,为公司的快速发展夯实基础。(4)完善利润分配政策,强化投资者回报为了进一步规范公司利润分配政策,公司按照《关于进一步落实上市公司现金分红有关事项的通知》、《上市公司监管指引第3号——上市公司现金分红》的要求,并结合公司实际情况,制订了《公司上市后前三年(含上市当年)股东分红回报规划》。公司的利润分配政策和未来利润分配规划重视对投资者的合理、稳定投资回报,公司将严格按照其要求进行利润分配。公司首次公开发行股票并上市完成后,公司将广泛听取独立董事、投资者尤其是中小股东的意见和建议,不断完善公司利润分配政策,强化对投资者的回报。公司承诺将保证或尽最大的努力促使上述措施的有效实施,努力降低本次发行对即期回报的影响,保护公司股东的权益。如公司未能实施上述措施且无正当、合理的理由,公司及相关责任人将公开说明原因、向股东致歉。						
其他	沈阳先进、郑广文	(1)任何情况下不越权干预公司经营管理活动,不侵占公司利益,切实履行对公司填补回报的相关措施。(2)如果承诺人违反所作出的承诺或拒不履行承诺,将在公司股东大会及中国证监会指定报刊公开作出解释并道歉;若违反上述承诺并给公司或者投资者造成损失的,承诺人愿意依法承担对公司或者投资者的补偿责任及监管机构的相应处罚。(3)公司本次发行完成前,若中国证监会、上交所作出关于填补即期回报措施及其承诺的其他监管规定或要求的,且承诺人上述承诺不能满足中国证监会、上交所该等监管规定或要求时,承诺人承诺届时将按照中国证监会、上交所的该等监管规定或要求出具补充承诺。	2021年10月12日	否	长期	是	不适用	不适用
其他	公司董事、高级管理人员	(1)忠实、勤勉地履行职责,维护公司和全体股东的合法利益。(2)不无偿或以不公平条件向其他单位或者个人输送利益,也不采用其他方式损害公司利益。(3)对董事和高级管	2021年10	否	长期	是	不适用	不适用

			理人员的职务消费行为进行约束。(4) 承诺不动用公司资产从事与其履行职责无关的投资、消费活动。(5) 承诺由董事会或薪酬委员会制定的薪酬制度与公司填补回报措施的执行情况相挂钩。(6) 承诺拟公布的公司股权激励的行权条件与公司填补回报措施的执行情况相挂钩。(7) 如果承诺人违反所作出的承诺或拒不履行承诺,将在公司股东大会及中国证监会指定报刊公开作出解释并道歉;若违反上述承诺并给公司或者投资者造成损失的,承诺人愿意依法承担对公司或者投资者的补偿责任及监管机构的相应处罚。	月 12 日					
其他	富创精密		公司承诺在本次发行上市后,将严格按照本次发行上市后适用的公司章程,以及本次发行上市《招股说明书》、本公司上市后前三年股东分红回报规划中披露的利润分配政策执行,充分维护股东利益。如违反上述承诺,本公司将依照中国证监会、上交所的规定承担相应责任。上述承诺为本公司真实意思表示,本公司自愿接受监管机构、自律组织及社会公众的监督,若违反上述承诺本公司将依法承担相应责任。	2021年 10月 12 日	是	公司上市后三年内	是	不适用	不适用
其他	富创精密		公司保证将严格履行公司首次公开发行股票并在科创板上市招股说明书披露的承诺事项并促使公司股东、董事、监事、高级管理人员等履行其承诺。公司承诺严格遵守下列约束措施:1) 公司应在上述责任主体未履行承诺的事实得到确认的次一交易日公告相关情况。2) 若公司未履行公开承诺,公司应在未履行承诺的事实得到确认的次一交易日公告相关情况,公司法定代表人将在中国证监会指定报刊上公开作出解释并向投资者道歉,同时向投资者提出补充承诺或替代承诺,以尽可能保护投资者的权益。3) 若公司第一大股东、实际控制人未履行上述公开承诺,公司应在未履行承诺的事实得到确认的次一交易日公告相关情况。当年向股东分红时,公司将暂扣及代管其分红所得,作为履行承诺的保证;如果当年分红已经完成,公司将暂扣及代管其下一年分红所得,作为履行承诺的保证。4) 若公司董事、监事及高级管理人员未履行上述公开承诺,公司不得将其作为股权激励对象,或调整出已开始实施的股权	2021年 10月 12 日	否	长期	是	不适用	不适用

		激励方案的行权名单；视情节轻重，公司可以对未履行承诺的董事、监事及高级管理人员，采取扣减绩效薪酬、降薪、降职、停职、撤职等处罚措施。5) 公司上市后将在定期报告中披露公司及其第一大股东、公司董事、监事及高级管理人员的公开承诺履行情况，和未履行承诺时的补救及改正情况。6) 对于公司未来新聘的董事、高级管理人员，公司也将要求其履行公司发行上市时董事、高级管理人员关于股价稳定预案已作出的相应承诺要求。7) 如果公司、公司第一大股东、实际控制人、董事、监事及高级管理人员未履行公开承诺，受到监管机构的立案调查，或受相关处罚；公司将积极协助和配合监管机构的调查，或协助执行相关处罚。8) 公司未履行相关承诺给投资者造成损失的，将依法承担损害赔偿责任。							
其他	全体股东 (上海国投除外)	1) 承诺人保证将严格履行公司首次公开发行股票并在科创板上市的招股说明书披露的承诺事项，并承诺严格遵守下列约束措施：①如果承诺人未履行招股说明书中披露的相关承诺事项，承诺人将在股东大会及中国证监会指定报刊上公开说明未履行承诺的具体原因以及未履行承诺时的补救及改正情况并向股东和社会公众投资者道歉；②如果承诺人未履行招股说明书中披露的相关承诺事项，公司有权暂扣及代管承诺人分红所得，作为履行承诺的保证；如果当年分红已经完成，公司有权暂扣及代管承诺人下一年分红所得，作为履行承诺的保证；③如果因承诺人未履行相关承诺事项，致使投资者在证券交易中遭受损失的，承诺人将依法向投资者赔偿相关损失。如果承诺人未承担前述赔偿责任，公司有权扣减承诺人所获分配的现金分红用于承担前述赔偿责任。同时，在承诺人未承担前述赔偿责任期间，不得转让承诺人持有的公司股份。2) 如因相关法律法规、政策变化、自然灾害及其他不可抗力等承诺人无法控制的客观原因导致承诺人承诺未能履行、确已无法履行或无法按期履行的，承诺人将采取以下措施：①及时、充分披露承诺人承诺未能履行、无法履行或无法按期履行的具体原因；②向公司的投资者提出补充承诺或替代承诺（相关承诺需按法律、	2021年10月12日	否	长期	是	不适用	不适用	

			法规、公司章程的规定履行相关审批程序)，以尽可能保护投资者的权益。						
其他	上海国投		1) 承诺人保证将严格履行公司首次公开发行股票并在科创板上市的招股说明书披露的承诺事项,并承诺严格遵守下列约束措施:①如果承诺人未履行招股说明书中披露的相关承诺事项,承诺人将在股东大会及中国证监会指定报刊上公开说明未履行承诺的具体原因以及未履行承诺时的补救及改正情况并向股东和社会公众投资者道歉;②如果承诺人未履行招股说明书中披露的相关承诺事项,公司有权暂扣及代管承诺人分红所得,作为履行承诺的保证;如果当年分红已经完成,公司有权暂扣及代管承诺人下一年分红所得,作为履行承诺的保证;③如果因承诺人未履行相关承诺事项,致使投资者在证券交易中遭受损失的,承诺人将依法向投资者赔偿相关损失。如果承诺人未承担前述赔偿责任,公司有权扣减承诺人所获分配的现金分红用于承担前述赔偿责任。2) 如因相关法律法规、政策变化、自然灾害及其他不可抗力等承诺人无法控制的客观原因导致承诺人承诺未能履行、确已无法履行或无法按期履行的,承诺人将采取以下措施:①及时、充分披露承诺人承诺未能履行、无法履行或无法按期履行的具体原因;②向公司的投资者提出补充承诺或替代承诺(相关承诺需按法律、法规、公司章程的规定履行相关审批程序),以尽可能保护投资者的权益。	2021年10月12日	否	长期	是	不适用	不适用
其他	全体董事、高级管理人员及核心技术人员		1) 承诺人保证将严格履行公司首次公开发行股票并在科创板上市的招股说明书披露的承诺事项,并承诺严格遵守下列约束措施:①如果承诺人未履行招股说明书中披露的相关承诺事项,承诺人将在股东大会及中国证监会指定报刊上公开说明未履行承诺的具体原因以及未履行承诺时的补救及改正情况并向股东和社会公众投资者道歉;②如果承诺人未履行招股说明书中披露的相关承诺事项,公司有权将承诺人调整出已开始实施的股权激励方案的行权名单;视情节轻重,公司有权对承诺人采取扣减绩效薪酬、降薪、降职、停职、撤职等处罚措施;	2021年10月12日	否	长期	是	不适用	不适用

		<p>③如果因承诺人未履行相关承诺事项，致使投资者在证券交易中遭受损失的，承诺人将依法向投资者赔偿相关损失。如果承诺人未承担前述赔偿责任，公司有权扣减承诺人所获分配的现金分红用于承担前述赔偿责任。2）如因相关法律法规、政策变化、自然灾害及其他不可抗力等承诺人无法控制的客观原因导致承诺人承诺未能履行、确已无法履行或无法按期履行的，承诺人将采取以下措施：①及时、充分披露承诺人承诺未能履行、无法履行或无法按期履行的具体原因；②向公司的投资者提出补充承诺或替代承诺（相关承诺需按法律、法规、公司章程的规定履行相关审批程序），以尽可能保护投资者的权益。</p>							
其他	富创精密	<p>1、不存在法律法规规定禁止持股的主体直接或间接持有公司股份的情形。2、除本次发行的招股说明书披露的情况外，不存在本次发行的中介机构或其负责人、高级管理人员、经办人员直接或间接持有公司股份的情形。3、公司的股东不存在以公司股权进行不当利益输送的情形。4、公司不存在《监管规则适用指引——发行类第2号》规定的证监会系统离职人员直接或间接入股的情形。</p>	2021年10月12日	否	长期	是	不适用	不适用	

(二) 公司资产或项目存在盈利预测，且报告期仍处在盈利预测期间，公司就资产或项目

是否达到原盈利预测及其原因作出说明

已达到 未达到 不适用

(三) 业绩承诺情况

适用 不适用

业绩承诺变更情况

适用 不适用

其他说明

适用 不适用

二、报告期内控股股东及其他关联方非经营性占用资金情况

适用 不适用

三、违规担保情况

适用 不适用

四、公司董事会对会计师事务所“非标准意见审计报告”的说明

适用 不适用

五、公司对会计政策、会计估计变更或重大会计差错更正原因和影响的分析说明

(一) 公司对会计政策、会计估计变更原因及影响的分析说明

适用 不适用

具体内容详见本报告“第八节 财务报告”之“五、重要会计政策及会计估计”之“40.重要会计政策和会计估计的变更”。

1、重要会计政策变更

适用 不适用

2、重要会计估计变更

适用 不适用

(二) 公司对重大会计差错更正原因及影响的分析说明

适用 不适用

(三) 与前任会计师事务所进行的沟通情况

适用 不适用

(四) 审批程序及其他说明

适用 不适用

## 六、聘任、解聘会计师事务所情况

单位：万元 币种：人民币

现聘任	
境内会计师事务所名称	立信会计师事务所（特殊普通合伙）
境内会计师事务所报酬	200
境内会计师事务所审计年限	7年
境内会计师事务所注册会计师姓名	谢嘉、黄亮
境内会计师事务所注册会计师审计服务的累计年限	谢嘉（2年） 黄亮（3年）

	名称	报酬
内部控制审计会计师事务所	立信会计师事务所（特殊普通合伙）	28

聘任、解聘会计师事务所的情况说明

适用 不适用

2025年11月26日公司召开了第二届董事会第二十三次会议、2025年12月16日召开第六次临时股东大会，审议通过了《关于续聘会计师事务所的议案》，拟续聘立信会计师事务所（特殊普通合伙）为公司2025年财务报表及内控审计机构。

审计期间改聘会计师事务所的情况说明

适用 不适用

审计费用较上一年度下降20%以上（含20%）的情况说明

适用 不适用

## 七、面临退市风险的情况

(一) 导致退市风险警示的原因

适用 不适用

(二) 公司拟采取的应对措施

适用 不适用

(三) 面临终止上市的情况和原因

适用 不适用

## 八、破产重整相关事项

适用 不适用

## 九、重大诉讼、仲裁事项

本年度公司有重大诉讼、仲裁事项 本年度公司无重大诉讼、仲裁事项

## 十、上市公司及其董事、高级管理人员、控股股东、实际控制人涉嫌违法违规、受到处罚及整改情况

√适用 □不适用

2025年2月15日，公司在上海证券交易所网站(www.sse.com.cn)披露了《关于公司及相关人员收到辽宁证监局行政监管措施决定书公告》(公告编号:2025-009)。

公司及相关人员收到上述决定书后，高度重视上述问题，并严格按照决定书的要求对存在的问题进行整改，后续公司将进一步提高规范运作意识，组织相关人员加强对《证券法》《上市公司信息披露管理办法》《上市公司治理准则》《科创板股票上市规则》《企业会计准则》等相关法律法规的学习，强化规范运作水平和信息披露质量，不断提升公司治理水平，维护公司及全体股东利益，促进公司健康稳健发展。

本次行政监管措施不会对公司的日常经营管理产生影响，公司后续将严格按照相关监管要求和有关法律法规的规定，及时履行信息披露义务。

## 十一、报告期内公司及其控股股东、实际控制人诚信状况的说明

□适用 √不适用

## 十二、重大关联交易

### (一) 与日常经营相关的关联交易

#### 1、已在临时公告披露且后续实施无进展或变化的事项

□适用 √不适用

#### 2、已在临时公告披露，但有后续实施的进展或变化的事项

√适用 □不适用

单位：万元 币种：人民币

关联交易方	关联关系	关联交易类型	关联交易内容	关联交易定价原则	关联交易价格	关联交易金额	占同类交易金额的比例(%)	关联交易结算方式	市场价格	交易价格与市场参考价格差异较大的原因
拓荆科技股份有限公司	其他关联人	销售商品	销售设备零部件	市场化定价方式	市场价格	15,438.99	4.36	电汇、票据	不适用	不适用
北京亦盛精密半导体有限公司	关联人(与公司同一董事长)	销售商品	销售设备零件	市场化定价方式	市场价格	3,715.32	1.05	电汇	不适用	不适用

			部件							
上海广川科技有限公司	联营公司	销售商品	销售设备零部件	市场化定价方式	市场价格	2,619.72	0.74	电汇	不适用	不适用
芯航同方科技(江苏)有限公司	联营公司	销售商品	销售设备零部件	市场化定价方式	市场价格	945.87	0.27	电汇	不适用	不适用
芯航同方科技(江苏)有限公司	联营公司	购买商品	采购设备零部件	市场化定价方式	市场价格	6,688.70	3.50	电汇	不适用	不适用
深圳市镡芯高精设备有限公司	其他关联人	购买商品	采购设备零部件	市场化定价方式	市场价格	5,689.01	2.97	电汇	不适用	不适用
合计				/	/	35,097.60	/	/	/	/
大额销货退回的详细情况					无					
关联交易的说明					无					

3、 临时公告未披露的事项

适用 不适用

(二) 资产或股权收购、出售发生的关联交易

1、 已在临时公告披露且后续实施无进展或变化的事项

适用 不适用

2、 已在临时公告披露，但有后续实施的进展或变化的事项

适用 不适用

2025年3月31日，公司召开第二届董事会第十七次会议，审议通过了《关于联合投资人共同对外投资暨收购浙江镡芯电子科技有限公司股权的议案》，公司联合共同投资人对沈阳正芯半

导体科技有限公司（特殊目的公司）投资 6 亿元，持有该公司 27.65%股权。特殊目的公司拟通过向非国资转让方支付人民币 24.48 亿元收购浙江镓芯电子科技有限公司 64.42%的股权，通过竞购挂牌股权获得国资转让方持有的浙江镓芯 16.39%的股权；则特殊目的公司将合计持有浙江镓芯电子科技有限公司 80.81%的股权。

截至 2025 年 12 月 31 日，特殊目的公司已向所有转让方支付人民币 32.95 亿元收购浙江镓芯电子科技有限公司 87.25%的股权。共同参与本次收购的投资人与公司不存在关联关系，本次收购的交易对方与公司亦不存在关联关系，但鉴于公司第一大股东沈阳先进制造技术产业有限公司及实控人郑广文先生在本次交易过程中无偿承担了一定增信责任，公司基于实质重于形式原则将本次交易认定为关联交易。

### 3、 临时公告未披露的事项

适用 不适用

### 4、 涉及业绩约定的，应当披露报告期内的业绩实现情况

适用 不适用

### (三) 共同对外投资的重大关联交易

#### 1、 已在临时公告披露且后续实施无进展或变化的事项

适用 不适用

#### 2、 已在临时公告披露，但有后续实施的进展或变化的事项

适用 不适用

### 3、 临时公告未披露的事项

适用 不适用

### (四) 关联债权债务往来

#### 1、 已在临时公告披露且后续实施无进展或变化的事项

适用 不适用

#### 2、 已在临时公告披露，但有后续实施的进展或变化的事项

适用 不适用

### 3、 临时公告未披露的事项

适用 不适用

### (五) 公司与存在关联关系的财务公司、公司控股财务公司与关联方之间的金融业务

适用 不适用

**(六) 其他**

适用 不适用

**十三、重大合同及其履行情况**

**(一) 托管、承包、租赁事项**

**1、 托管情况**

适用 不适用

**2、 承包情况**

适用 不适用

**3、 租赁情况**

适用 不适用

(二) 担保情况

√适用 □不适用

单位：万元 币种：人民币

公司对外担保情况（不包括对子公司的担保）														
担保方	担保方与上市公司的关系	被担保方	担保金额	担保发生日期(协议签署日)	担保起始日	担保到期日	担保类型	担保物(如有)	担保是否已经履行完毕	担保是否逾期	担保逾期金额	反担保情况	是否为关联方担保	关联关系
报告期内担保发生额合计（不包括对子公司的担保）														
报告期末担保余额合计（A）（不包括对子公司的担保）														
公司及其子公司对子公司的担保情况														
担保方	担保方与上市公司的关系	被担保方	被担保方与上市公司的关系	担保金额	担保发生日期(协议签署日)	担保起始日	担保到期日	担保类型	担保是否已经履行完毕	担保是否逾期	担保逾期金额	是否存在反担保		
沈阳富创精密设备股份有限公司	公司本部	北京富创精密半导体有限公司	控股子公司	35,500.00	2024年6月27日	2024年6月28日	2034年6月27日	连带责任担保	否	否	/	否		
沈阳富创精密设备股份有限公司	公司本部	北京富创精密半导体有限公司	控股子公司	28,000.00	2022年11月3日	2022年12月15日	2035年12月14日	连带责任担保	否	否	/	否		
沈阳富创精密设备股份有限公司	公司本部	北京富创精密半导体有限公司	控股子公司	19,000.00	2022年11月3日	2022年12月27日	2035年12月27日	连带责任担保	否	否	/	否		

沈阳富创精密设备股份有限公司	公司本部	沈阳强航时代精密科技有限公司	控股子公司	18,400.00	2023年1月10日	2023年1月10日	2033年6月29日	连带责任担保	否	否	/	否
报告期内对子公司担保发生额合计												100,900.00
报告期末对子公司担保余额合计 (B)												53,896.83
公司担保总额情况 (包括对子公司的担保)												
担保总额 (A+B)												53,896.83
担保总额占公司净资产的比例(%)												12.10
其中:												
为股东、实际控制人及其关联方提供担保的金额 (C)												
直接或间接为资产负债率超过70%的被担保对象提供的债务担保金额 (D)												53,896.83
担保总额超过净资产50%部分的金额 (E)												
上述三项担保金额合计 (C+D+E)												53,896.83
未到期担保可能承担连带清偿责任说明												不适用
担保情况说明				公司为全资子公司和控股子公司的固定资产贷款提供连带责任担保，担保范围不限于全部贷款的本金、利息、违约金、赔偿金等事项；担保时间为借款合同项下的债务履行届满之日起三年								

(三) 委托他人进行现金资产管理的情况

1、委托理财情况

(1). 委托理财总体情况

适用 不适用

其他情况

适用 不适用

**(2). 单项委托理财情况**

适用 不适用

其他情况

适用 不适用

**(3). 委托理财减值准备**

适用 不适用

**2、 委托贷款情况**

**(1). 委托贷款总体情况**

适用 不适用

其他情况

适用 不适用

**(2). 单项委托贷款情况**

适用 不适用

其他情况

适用 不适用

**(3). 委托贷款减值准备**

适用 不适用

**3、 其他情况**

适用 不适用

(四) 其他重大合同

适用 不适用

十四、募集资金使用进展说明

√适用 □不适用

(一) 募集资金整体使用情况

√适用 □不适用

单位：万元

募集资金来源	募集资金到位时间	募集资金总额	募集资金净额(1)	招股书或募集说明书中募集资金承诺投资总额(2)	超募资金总额(3) = (1) - (2)	截至报告期末累计投入募集资金总额(4)	其中：截至报告期末超募资金累计投入总额(5)	截至报告期末募集资金累计投入进度(%) (6) = (4)/(1)	截至报告期末超募资金累计投入进度(%) (7) = (5)/(3)	本年度投入金额(8)	本年度投入金额占比(%) (9) = (8)/(1)	变更用途的募集资金总额
首次公开发行股票	2022年9月28日	365,791.07	339,481.12	160,000.00	179,481.12	344,081.36	183,695.74	101.36	102.35	30,787.77	9.07	不适用
合计	/	365,791.07	339,481.12	160,000.00	179,481.12	344,081.36	183,695.74	/	/	30,787.77	/	

其他说明

√适用 □不适用

公司于2025年1月6日召开第二届董事会第十六次会议、第二届监事会第十四次会议，审议通过了《关于使用剩余超募资金永久补充流动资金的议案》，使用剩余超募资金总计人民币30,354.23万元（含银行利息收入，实际金额以资金转出当日计算利息后的金额为准）用于永久补充流动资金，由于此次补充流动资金的金额中包含超募资金产生的利息收入及支付的手续费，故募集资金计划投资总额与募集资金净额不一致。

(二) 募投项目明细

√适用 □不适用

1、 募集资金明细使用情况

√适用 □不适用

单位：万元

募集资金来源	项目名称	项目性质	是否为招股书或者募集说明书中的承诺投资项目	是否涉及变更投向	募集资金计划投资总额 (1)	本年投入金额	截至报告期末累计投入募集资金总额 (2)	截至报告期末累计投入进度 (%) (3)=(2)/(1)	项目达到预定可使用状态日期	是否已结项	投入进度是否符合计划的进度	投入进度未达计划的具体原因	本年实现的效益	本项目已实现的效益或者研发成果	项目可行性是否发生重大变化,如是,请说明具体情况	节余金额
首次公开发行股票	补充流动资金	补流还贷	是	否	60,000.00	385.62	60,385.62	100.64	不适用	是	是	不适用	不适用	不适用	否	-
首次公开发行股票	集成电路装备零部件全工艺智能制造生产基地	生产建设	是	否	124,720.55	0.40	125,109.33	100.31	2024年5月	是	是	不适用	7,512.76	注1	否	-
首次公开发行股票	2022年度超募资金补充流动资金	补流还贷	否	否	50,000.00	-	50,000.00	100.00	不适用	是	是	不适用	不适用	不适用	否	-
首次公开发行股票	2023年度超募	补流还贷	否	否	53,800.00	-	53,800.00	100.00	不适用	是	是	不适用	不适用	不适用	否	-

	资金补充流动资金															
首次公开发行股票	2025年度超募资金补充流动资金	补流还贷	否	否	30,354.23	30,401.75	30,401.75	100.16	不适用	是	是	不适用	不适用	不适用	否	-
首次公开发行股票	股票回购	其他	否	否	24,384.66	-	24,384.66	100.00	不适用	不适用	不适用	不适用	不适用	不适用	否	-
合计	/	/	/	/	343,259.44	30,787.77	344,081.36	100.24	/	/	/	/	/	/	/	/

注1：截至2025年12月31日，“集成电路装备零部件全工艺智能制造生产基地”项目已实现净利润7,512.76万元。

2、超募资金明细使用情况

√适用 □不适用

单位：万元

用途	性质	拟投入超募资金总额 (1)	截至报告期末累计投入超募资金总额 (2)	截至报告期末累计投入进度(%) (3)=(2)/(1)	备注
集成电路装备零部件全工艺智能制造生产基地	在建项目	24,720.55	25,109.33	101.57	
2022年度超募资金补充流动资金	补流还贷	50,000.00	50,000.00	100.00	
2023年度超募资金补充流动资金	补流还贷	53,800.00	53,800.00	100.00	
2025年度超募资金补充流动资金	补流还贷	30,354.23	30,401.75	100.16	
股票回购	回购	24,384.66	24,384.66	100.00	回购资金总额不低于人民币14,000万元(含),不超过人民币28,000万元(含)。
合计	/	183,259.44	183,695.74	/	/

注：公司于2025年1月6日召开第二届董事会第十六次会议、第二届监事会第十四次会议，审议通过了《关于使用剩余超募资金永久补充流动资金的议案》，使用剩余超募资金总计人民币30,354.23万元（含银行利息收入，实际金额以资金转出当日计算利息后的金额为准）用于永久补充流动资金，由于此次补充流动资金的金额中包含超募资金产生的利息收入及支付的手续费，故拟投入超募资金总额与超募资金总额不一致。

3、报告期内募投项目重新论证的具体情况

适用 不适用

**(三) 报告期内募投变更或终止情况**

适用 不适用

#### (四) 报告期内募集资金使用的其他情况

##### 1、募集资金投资项目先期投入及置换情况

适用 不适用

##### 2、用闲置募集资金暂时补充流动资金情况

适用 不适用

##### 3、对闲置募集资金进行现金管理，投资相关产品情况

适用 不适用

##### 4、其他

适用 不适用

###### (1) 用超募资金永久补充流动资金或归还银行贷款情况

公司于2022年10月27日召开第一届董事会第十六次会议，审议通过了《关于使用部分超募资金永久补充流动资金的议案》，使用超募资金人民币50,000.00万元进行永久补充流动资金，占超募资金总额的比例为27.86%。

公司于2023年11月30日召开第二届董事会第二次会议，审议通过了《关于使用部分超募资金永久补充流动资金的议案》，同意公司使用部分超募资金总计人民币53,800.00万元用于永久补充流动资金，占超募资金总额比例为29.98%。

公司于2025年1月6日召开第二届董事会第十六次会议、第二届监事会第十四次会议，审议通过了《关于使用剩余超募资金永久补充流动资金的议案》，使用剩余超募资金总计人民币30,354.23万元用于永久补充流动资金，占超募资金总额比例为16.91%。

截至2025年12月31日，公司已使用超募资金134,201.75万元进行永久补充流动资金。

###### (2) 超募资金用于在建项目及新项目（包括收购资产等）的情况

公司于2023年4月26日召开第一届董事会第二十次会议，审议通过了《关于使用超募资金增加募投项目投资额及调整募投项目实施进度的议案》，同意公司使用超募资金人民币24,720.55万元对募投项目“集成电路装备零部件全工艺智能制造生产基地”追加投资，本次调整后，该项目的拟投入募集资金金额由人民币100,000.00万元增加至人民币124,720.55万元。2023年5月29日，公司召开2022年年度股东大会审议通过了上述议案。

2023年11月30日，公司召开第二届董事会第二次会议、第二届监事会第二次会议，审议通过了《关于调整募投项目实施进度的议案》，由于“集成电路装备零部件全工艺智能制造生产基地”项目投资规模及建设计划的调整，同时为提高生产效率，公司对部分产品进行持续的工艺设计优化，需对原规划采买的部分设备或产线进行相应调整，导致验收时间延缓。故公司将该项目达到预定可使用状态日期，由2023年11月调整至2024年5月。截至2024年5月，该项目已完

成竣工验收，达到预定可使用状态。截至 2025 年 12 月 31 日，公司对募投项目“集成电路装备零部件全工艺智能制造生产基地”累计投入募集资金 125,109.33 万元。

(3) 节余募集资金使用情况

截至 2025 年 12 月 31 日，公司将节余募集资金 385.62 万元用于补充流动资金。

(4) 募集资金专户注销情况

鉴于公司募集资金已按计划投入使用完毕，为减少管理成本并方便账户管理，公司于 2025 年 12 月 23 日发布《关于注销募集资金专户的公告》，截至 2025 年 12 月 31 日，募集资金专户注销完毕。

**(五) 中介机构关于募集资金存储与使用情况的专项核查、鉴证的结论性意见**

适用 不适用

经核查，保荐人认为：公司 2025 年度募集资金存放与使用情况符合《上市公司证券发行管理办法》《上市公司募集资金监管规则》《上海证券交易所科创板股票上市规则》《上海证券交易所科创板上市公司自律监管指引第 1 号——规范运作》等法规和文件的规定，对募集资金进行了专户存储和专项使用，并及时履行了相关信息披露义务，募集资金具体使用情况与披露情况一致，不存在募集资金使用违反相关法律法规的情形。综上，保荐人对富创精密 2025 年度募集资金存放与使用情况无异议。

核查异常的相关情况说明

适用 不适用

**(六) 擅自变更募集资金用途、违规占用募集资金的后续整改情况**

适用 不适用

**十五、其他对投资者作出价值判断和投资决策有重大影响的重大事项的说明**

适用 不适用

## 第六节 股份变动及股东情况

### 一、股本变动情况

#### (一) 股份变动情况表

##### 1、股份变动情况表

单位：股

	本次变动前		本次变动增减 (+, -)					本次变动后	
	数量	比例(%)	发行新股	送股	公积金转股	其他	小计	数量	比例(%)
一、有限售条件股份	128,997,244	41.88				-128,997,244	-128,997,244	0	0.00
1、国家持股									
2、国有法人持股									
3、其他内资持股	128,997,244	41.88				-128,997,244	-128,997,244	0	0.00
其中：境内非国有法人持股	114,197,244	37.07				-114,197,244	-114,197,244	0	0.00
境内自然人持股	14,800,000	4.80				-14,800,000	-14,800,000	0	0.00
4、外资持股									
其中：境外法人持股									
境外自然人持股									
二、无限售条件流通股份	179,030,751	58.12				127,180,020	127,180,020	306,210,771	100.00
1、人民币普通股	179,030,751	58.12				127,180,020	127,180,020	306,210,771	100.00
2、境内上市的外资股									
3、境外上市的外资股									
4、其他									
三、股份总数	308,027,995	100.00				-1,817,224	-1,817,224	306,210,771	100.00

注：本报告中若出现总数与各分项数值之和尾数不符情况，除特别说明外，均为四舍五入原因造成。

## 2、股份变动情况说明

√适用 □不适用

报告期内，公司于2025年1月6日召开第二届董事会第十六次会议，2025年1月24日召开2025年第一次临时股东大会，审议通过了《关于调整公司回购股份用途并注销暨减少注册资本的议案》，拟将部分存放在回购专用证券账户中的股票1,817,224股用途由“用于员工持股计划或股权激励”调整为“用于减少注册资本”，并相应减少注册资本。2025年1月25日，公司在上海证券交易所网站（www.sse.com.cn）披露了《关于注销部分回购股份减少注册资本暨通知债权人的公告》（公告编号：2025-008），自该公告披露之日起四十五日内，公司未收到任何相关债权人要求公司清偿债务或提供相应担保的通知，也未收到任何债权人对本次回购注销事项提出异议。

2025年3月11日，公司依据《上市公司股份回购规则》《上海证券交易所上市公司自律监管指引第7号——回购股份》及《沈阳富创精密设备股份有限公司公司章程》的相关规定，向中国证券登记结算有限责任公司上海分公司申请并办理完成本次股份注销手续，公司股本总数由308,027,995股变更为306,210,771股，注册资本由人民币308,027,995元变更为人民币306,210,771元。具体内容详见公司于2025年4月1日于上海证券交易所网站（www.sse.com.cn）上披露的《关于变更公司注册资本、修订<公司章程>的公告》（公告编号2025-014）。

2025年10月10日，公司部分战略配售限售股上市流通，对应限售股股东为6名，本次解除限售并上市流通的股份数量为128,997,244股，占公司总股本的42.13%。具体内容详见公司于2025年9月25日于上海证券交易所网站（www.sse.com.cn）上披露的《首次公开发行部分限售股上市流通公告》（公告编号2025-061）。

## 3、股份变动对最近一年和最近一期每股收益、每股净资产等财务指标的影响（如有）

√适用 □不适用

报告期内，公司总股本由308,027,995股减少至306,210,771股，每股收益、每股净资产相应增厚，具体情况详见“第二节公司简介和主要财务指标”之“六、近三年主要会计数据和财务指标”之“（二）主要财务指标”。

## 4、公司认为必要或证券监管机构要求披露的其他内容

□适用 √不适用

### （二）限售股份变动情况

√适用 □不适用

单位：股

股东名称	年初限售股数	本年解除限售股数	本年增加限售股数	年末限售股数	限售原因	解除限售日期
沈阳先进制造技术产业有限公司	52,317,260	52,317,260	0	0	IPO原始股份限售	2025/10/10
泰州祥浦创业投资基金合伙企业（有限合伙）	50,039,984	50,039,984	0	0	IPO原始股份限售	2025/10/10

郑广文	14,800,000	14,800,000	0	0	IPO 原始股份限售	2025/10/10
宁波芯富投资管理合伙企业(有限合伙)	8,880,000	8,880,000	0	0	IPO 原始股份限售	2025/10/10
宁波良芯投资管理合伙企业(有限合伙)	1,480,000	1,480,000	0	0	IPO 原始股份限售	2025/10/10
宁波良芯投资管理合伙企业(有限合伙)	1,480,000	1,480,000	0	0	IPO 原始股份限售	2025/10/10
合计	128,997,244	128,997,244	0	0	/	/

## 二、证券发行与上市情况

### (一) 截至报告期内证券发行情况

适用 不适用

截至报告期内证券发行情况的说明（存续期内利率不同的债券，请分别说明）：

适用 不适用

### (二) 公司股份总数及股东结构变动及公司资产和负债结构的变动情况

适用 不适用

公司股份总数变化情况详情请参阅本节之“一、股份变动情况”。

## 三、股东和实际控制人情况

### (一) 股东总数

截至报告期末普通股股东总数(户)	15,911
年度报告披露日前上一月末的普通股股东总数(户)	11,571
截至报告期末表决权恢复的优先股股东总数(户)	0
年度报告披露日前上一月末表决权恢复的优先股股东总数(户)	0
截至报告期末持有特别表决权股份的股东总数(户)	0
年度报告披露日前上一月末持有特别表决权股份的股东总数(户)	0

### 存托凭证持有人数量

适用 不适用

(二) 截至报告期末前十名股东、前十名流通股东（或无限售条件股东）持股情况表

单位：股

前十名股东持股情况（不含通过转融通出借股份）							
股东名称 （全称）	报告期内增减	期末持股数量	比例(%)	持有有 限售条 件股 份 数 量	质押、标记或冻结情况		股东 性质
					股 份 状 态	数 量	
沈阳先进制造技术产业有限公司	2,799,823	55,117,083	18.00	0	无	0	境内非国有法人
泰州祥浦创业投资基金合伙企业（有限合伙）	-9,186,323	40,853,661	13.34	0	无	0	其他
国投（上海）创业投资管理有限公司—国投（上海）科技成果转化创业投资基金企业（有限合伙）	-11,719,470	28,704,996	9.37	0	无	0	其他
郑广文	19,677	14,839,355	4.85	0	无	0	境内自然人
辽宁科发实业有限公司	0	14,800,000	4.83	0	无	0	国有法人
宁波芯富投资管理合伙企业（有限合伙）	0	8,880,000	2.90	0	无	0	其他
中国农业银行股份有限公司—东方人工智能主题混合型证券投资基金	1,347,946	6,476,923	2.12	0	无	0	其他
中国建设银行股份有限公司—南方信息创新混合型证券投资基金	1,756,432	6,012,190	1.96	0	无	0	其他
中国建设银行股份有限公司—银华集成电路混合型证券投资基金	-905,812	5,600,000	1.83	0	无	0	其他
海通新能源私募股权投资管理有限公司—辽宁中德产业股权投资基金合伙企业（有限合伙）	-11,031,104	3,768,896	1.23	0	无	0	其他
前十名无限售条件股东持股情况（不含通过转融通出借股份）							
股东名称				持有无限售条件流通股的数量		股份种类及数量	

		种类	数量
沈阳先进制造技术产业有限公司	55,117,083	人民币普通股	55,117,083
泰州祥浦创业投资基金合伙企业（有限合伙）	40,853,661	人民币普通股	40,853,661
国投（上海）创业投资管理有限公司—国投（上海）科技成果转化创业投资基金企业（有限合伙）	28,704,996	人民币普通股	28,704,996
郑广文	14,839,355	人民币普通股	14,839,355
辽宁科发实业有限公司	14,800,000	人民币普通股	14,800,000
宁波芯富投资管理合伙企业（有限合伙）	8,880,000	人民币普通股	8,880,000
中国农业银行股份有限公司—东方人工智能主题混合型证券投资基金	6,476,923	人民币普通股	6,476,923
中国建设银行股份有限公司—南方信息创新混合型证券投资基金	6,012,190	人民币普通股	6,012,190
中国建设银行股份有限公司—银华集成电路混合型证券投资基金	5,600,000	人民币普通股	5,600,000
海通新能源私募股权投资管理有限公司—辽宁中德产业股权投资基金合伙企业（有限合伙）	3,768,896	人民币普通股	3,768,896
前十名股东中回购专户情况说明	无		
上述股东委托表决权、受托表决权、放弃表决权的说明	无		
上述股东关联关系或一致行动的说明	上述股东中，沈阳先进与宁波芯富存在关联关系，同为郑广文控制的企业。公司未知其他股东之间是否存在关联关系或一致行动关系。		
表决权恢复的优先股股东及持股数量的说明	无		

持股 5%以上股东、前十名股东及前十名无限售流通股股东参与转融通业务出借股份情况

适用 不适用

前十名股东及前十名无限售流通股股东因转融通出借/归还原因导致较上期发生变化

适用 不适用

前十名有限售条件股东持股数量及限售条件

适用 不适用

**截至报告期末公司前十名境内存托凭证持有人情况表**

适用 不适用

持股 5%以上存托凭证持有人、前十名存托凭证持有人及前十名无限售条件存托凭证持有人参与转融通业务出借股份情况

适用 不适用

前十名存托凭证持有人及前十名无限售条件存托凭证持有人因转融通出借/归还原因导致较上期发生变化

适用 不适用

**前十名有限售条件存托凭证持有人持有数量及限售条件**

适用 不适用

**(三) 截至报告期末表决权数量前十名股东情况表**

适用 不适用

**(四) 战略投资者或一般法人因配售新股/存托凭证成为前十名股东**

适用 不适用

**(五) 首次公开发行战略配售情况**

**1、高级管理人员与核心员工设立专项资产管理计划参与首次公开发行战略配售持有情况**

适用 不适用

单位：股

股东/持有人名称	获配的股票/存托凭证数量	可上市交易时间	报告期内增减变动数量	包含转融通借出股份/存托凭证的期末持有数量
中信证券—中信银行—中信证券富创精密员工参与科创板战略配售集合资产管理计划	3,225,460	2023/10/10	-353,466	0

注：公司在 2024 年实施资本公积转增，每 10 股转增 4.8 股，转增后中信证券富创精密员工参与科创板战略配售集合资产管理计划持股总数发生变化。

**2、保荐机构相关子公司参与首次公开发行战略配售持股情况**

适用 不适用

**四、控股股东及实际控制人情况**

**(一) 控股股东情况**

**1、法人**

适用 不适用

**2、自然人**

适用 不适用

3、 公司不存在控股股东情况的特别说明

适用 不适用

报告期末，公司前三大股东股权比例较为接近，无单一股东通过直接或间接的方式持有公司股权比例或控制其表决权超过 30%的情形，公司无控股股东。

4、 报告期内控股股东变更情况的说明

适用 不适用

5、 公司与控股股东之间的产权及控制关系的方框图

适用 不适用

(二) 实际控制人情况

1、 法人

适用 不适用

2、 自然人

适用 不适用

姓名	郑广文
国籍	中国
是否取得其他国家或地区居留权	否
主要职业及职务	富创精密董事长、总经理
过去 10 年曾控股的境内外上市公司情况	无

3、 公司不存在实际控制人情况的特别说明

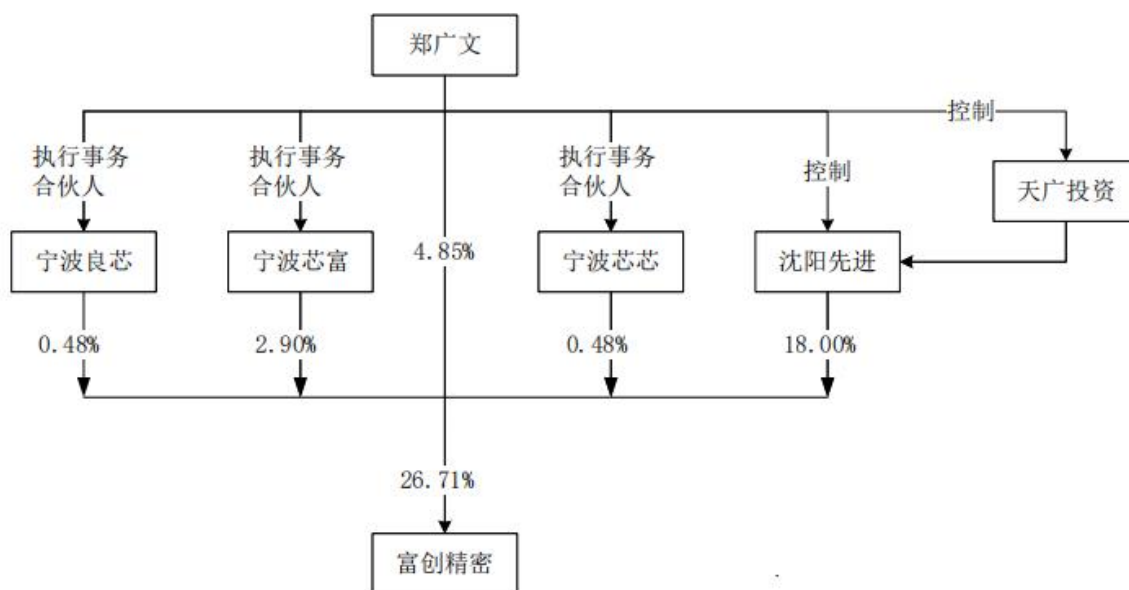
适用 不适用

4、 报告期内公司控制权发生变更的情况说明

适用 不适用

5、 公司与实际控制人之间的产权及控制关系的方框图

适用 不适用



6、实际控制人通过信托或其他资产管理方式控制公司

适用 不适用

(三) 控股股东及实际控制人其他情况介绍

适用 不适用

五、公司控股股东或第一大股东及其一致行动人累计质押股份数量占其所持公司股份数量比例达到 80%以上

适用 不适用

六、其他持股在百分之十以上的法人股东

适用 不适用

单位：万元 币种：人民币

法人股东名称	单位负责人或法定代表人	成立日期	组织机构代码	注册资本	主要经营业务或管理活动等情况
泰州祥浦创业投资基金合伙企业（有限合伙）	黄智	2017/9/20	91330203MA2AEDR03L	100,000	创业投资
情况说明	无				

七、股份/存托凭证限制减持情况说明

适用 不适用

八、股份回购在报告期的具体实施情况

适用 不适用

单位：万元 币种：人民币

回购股份方案名称	关于以集中竞价交易方式回购公司股份
回购股份方案披露时间	2023/10/21
拟回购股份数量及占总股本的比例(%)	拟回购的股份数量约为 116.67 万股至 233.33 万股，约占公司总股本比例的 0.56%至 1.12%
拟回购金额	14,000—28,000
拟回购期间	2023/10/20-2024/10/19
回购用途	拟在未来适宜时机部分用于公司股权激励或员工持股计划，部分用于减少注册资本
已回购数量(股)	3,833,579
已回购数量占股权激励计划所涉及的标的股票的比例(%) (如有)	95.62%
公司采用集中竞价交易方式减持回购股份的进展情况	不适用

注:2025年3月11日，本次回购部分股份 1,817,224 股已注销，具体请详见 2025 年 4 月 1 日披露的公告《关于变更公司注册资本、修订《公司章程》的公告》(2025-014)。

### 九、优先股相关情况

适用 不适用

## 第七节 债券相关情况

### 一、公司债券（含企业债券）和非金融企业债务融资工具

适用 不适用

### 二、可转换公司债券情况

适用 不适用

## 第八节 财务报告

### 一、审计报告

√适用 □不适用

沈阳富创精密设备股份有限公司全体股东：

#### 一、 审计意见

我们审计了沈阳富创精密设备股份有限公司（以下简称富创精密）财务报表，包括 2025 年 12 月 31 日的合并及母公司资产负债表，2025 年度的合并及母公司利润表、合并及母公司现金流量表、合并及母公司所有者权益变动表以及相关财务报表附注。

我们认为，后附的财务报表在所有重大方面按照企业会计准则的规定编制，公允反映了富创精密 2025 年 12 月 31 日的合并及母公司财务状况以及 2025 年度的合并及母公司经营成果和现金流量。

#### 二、 形成审计意见的基础

我们按照中国注册会计师审计准则的规定执行了审计工作。审计报告的“注册会计师对财务报表审计的责任”部分进一步阐述了我们在这些准则下的责任。按照《中国注册会计师独立性准则第 1 号——财务报表审计和审阅业务对独立性的要求》和中国注册会计师职业道德守则，我们独立于富创精密，并履行了职业道德方面的其他责任。我们在审计中遵循了对公众利益实体审计的独立性要求。我们相信，我们获取的审计证据是充分、适当的，为发表审计意见提供了基础。

#### 三、 关键审计事项

关键审计事项是我们根据职业判断，认为对本期财务报表审计最为重要的事项。这些事项的应对以对财务报表整体进行审计并形成审计意见为背景，我们不对这些事项单独发表意见。

我们在审计中识别出的关键审计事项汇总如下：

关键审计事项	该事项在审计中是如何应对的
(一) 产品销售收入的确认	
参见财务报表附注三、(二十二)“收入”及	我们对富创精密产品销售收入实施的审计程

<p>附注五、(四十一)“营业收入和营业成本”。富创精密本期合并营业收入为人民币35.43亿元,主要为机器设备零部件产品销售收入。</p> <p>营业收入为公司关键经营指标,存在管理层为了达到特定目标或期望而操纵收入确认时点的固有风险,且对财务报表具有重大影响,因此我们将收入的确认作为关键审计事项。</p>	<p>序包括:①了解、评估和测试与产品销售及货款收取相关的内部控制,检查主要客户的销售合同及订单,评价富创精密与收入确认相关的会计政策制定是否合理;②根据抽样方法选取部分业务,检查相关收入确认的支持性文件,如销售订单、销售货运单、客户签收单据等,据此判断收入确认是否正确;③向主要客户函证本期收入金额及应收账款的余额;④针对本期末前后的产品销售收入进行截止测试,将收入确认记录与相关货运单据及客户签收单据等支持性文件进行核对,判断富创精密产品销售收入是否确认在适用的会计期间。此外,我们实施了包括主要客户背景调查、同行业毛利分析率等与销售收入确认相关的审计程序。</p>
<p>(二) 应收账款坏账准备的计提</p>	
<p>参见财务报表附注三、(九)“金融工具”及附注五、(四)“应收账款”。富创精密2025年12月31日合并应收账款账面价值为13.52亿元。管理层按照应收账款整个存续期内预期信用损失的金额计量其减值准备。由于应收账款金额重大,且应收账款预期信用损失的估计和应收账款坏账准备的计提涉及重大的管理层判断,因此我们将应收账款坏账准备的计提确定为关键审计事项。</p>	<p>我们对富创精密应收账款坏账准备计提执行的主要审计程序包括:①了解、评估并测试与应收账款坏账准备的计提相关的关键内部控制,包括信用政策制定、应收账款管理、应收账款可收回性风险评估等;②了解管理层计算应收账款坏账准备的方法,包括划分应收账款组合的依据,历史损失率的具体计算步骤,前瞻性调整的方法等,并评价其合理性;③通过查询客户公开信息、执行函证程序等方式判断本期末主要欠款单位的经营状况和偿债能力是否出现异常,了解富创精密是否针对异常应收账款进行了专门的可收回性评估和预计损失测算;④获取本期末应收账款明细表、账龄分析表等资料,复核富创精密对本期末应收账款预期信用损失的计算过程,评价应收账款坏账准备计提是否充分。</p>
<p>(三) 存货跌价准备的计提</p>	

<p>参见财务报表附注三、(十)“存货”及附注五、(八)“存货”。富创精密 2025 年 12 月 31 日合并存货账面价值为 10.48 亿元，包括原材料、在产品及半成品、库存商品、发出商品和合同履约成本等。</p> <p>富创精密存货按照成本与可变现净值孰低计量，并按成本高于其可变现净值的差额计提相应的存货跌价准备。由于存货金额重大，且确定存货跌价准备需要管理层在取得确凿证据的基础上，考虑持有存货的目的、资产负债表日后事项的影响等因素作出判断和估计，因此我们将存货的跌价准备确定为关键审计事项。</p>	<p>我们对富创精密存货跌价准备实施的审计程序包括：①了解富创精密计提存货跌价准备的方法，结合富创精密的业务模式和生产经营的具体情况评价存货跌价准备计算方法是否合理、是否符合准则相关规定；②复核富创精密存货跌价准备的具体计算过程，评价计算所用的关键参数，包括预计售价、存货库龄及存货周转情况的数据计算是否准确；③对富创精密期末存货实施监盘程序，通过观察公司的存货盘点过程了解存货的实际状况以及保管情况。</p>
---	---

#### 四、 其他信息

富创精密管理层（以下简称管理层）对其他信息负责。其他信息包括富创精密 2025 年年度报告中涵盖的信息，但不包括财务报表和我们的审计报告。

我们对财务报表发表的审计意见不涵盖其他信息，我们也不对其他信息发表任何形式的鉴证结论。

结合我们对财务报表的审计，我们的责任是阅读其他信息，在此过程中，考虑其他信息是否与财务报表或我们在审计过程中了解到的情况存在重大不一致或者似乎存在重大错报。

基于我们已执行的工作，如果我们确定其他信息存在重大错报，我们应当报告该事实。在这方面，我们无任何事项需要报告。

#### 五、 管理层和治理层对财务报表的责任

管理层负责按照企业会计准则的规定编制财务报表，使其实现公允反映，并设计、执行和维护必要的内部控制，以使财务报表不存在由于舞弊或错误导致的重大错报。

在编制财务报表时，管理层负责评估富创精密的持续经营能力，披露与持续经营相关的事项（如适用），并运用持续经营假设，除非计划进行清算、终止运营或别无其他现实的选择。

治理层负责监督富创精密的财务报告过程。

## 六、 注册会计师对财务报表审计的责任

我们的目标是对财务报表整体是否不存在由于舞弊或错误导致的重大错报获取合理保证，并出具包含审计意见的审计报告。合理保证是高水平的保证，但并不能保证按照审计准则执行的审计在某一重大错报存在时总能发现。错报可能由于舞弊或错误导致，如果合理预期错报单独或汇总起来可能影响财务报表使用者依据财务报表作出的经济决策，则通常认为错报是重大的。

在按照审计准则执行审计工作的过程中，我们运用职业判断，并保持职业怀疑。同时，我们也执行以下工作：

（一）识别和评估由于舞弊或错误导致的财务报表重大错报风险，设计和实施审计程序以应对这些风险，并获取充分、适当的审计证据，作为发表审计意见的基础。由于舞弊可能涉及串通、伪造、故意遗漏、虚假陈述或凌驾于内部控制之上，未能发现由于舞弊导致的重大错报的风险高于未能发现由于错误导致的重大错报的风险。

（二）了解与审计相关的内部控制，以设计恰当的审计程序。

（三）评价管理层选用会计政策的恰当性和作出会计估计及相关披露的合理性。

（四）对管理层使用持续经营假设的恰当性得出结论。同时，根据获取的审计证据，就可能对富创精密持续经营能力产生重大疑虑的事项或情况是否存在重大不确定性得出结论。如果我们得出结论认为存在重大不确定性，审计准则要求我们在审计报告中提请报表使用者注意财务报表中的相关披露；如果披露不充分，我们应当发表非无保留意见。我们的结论基于截至审计报告日可获得的信息。然而，未来的事项或情况可能导致富创精密不能持续经营。

（五）评价财务报表的总体列报（包括披露）、结构和内容，并评价财务报表是否公允反映相关交易和事项。

（六）就富创精密中实体或业务活动的财务信息获取充分、适当的审计证据，以对合并财务报表发表审计意见。我们负责指导、监督和执行集团审计，并对审计意见承担全部责任。

我们与治理层就计划的审计范围、时间安排和重大审计发现等事项进行沟通，包括沟通我们在审计中识别出的值得关注的内部控制缺陷。

我们还就已遵守与独立性相关的职业道德要求向治理层提供声明，并与治理层沟通可能被合理认为影响我们独立性的所有关系和其他事项，以及相关的防范措施（如适用）。

从与治理层沟通过的事项中，我们确定哪些事项对本期财务报表审计最为重要，因而构成关键审计事项。我们在审计报告中描述这些事项，除非法律法规禁止公开披露这些事项，

或在极少数情形下，如果合理预期在审计报告中沟通某事项造成的负面后果超过在公众利益方面产生的益处，我们确定不应在审计报告中沟通该事项。

立信会计师事务所  
(特殊普通合伙)

中国注册会计师：

中国注册会计师：

中国·上海

二〇二六年四月二十八日

## 二、财务报表

## 合并资产负债表

2025年12月31日

编制单位：沈阳富创精密设备股份有限公司

单位：元 币种：人民币

项目	附注	2025年12月31日	2024年12月31日
<b>流动资产：</b>			
货币资金	七、1	773,269,219.83	1,274,740,690.90
结算备付金			
拆出资金			
交易性金融资产	七、2		10,165,558.47
衍生金融资产			
应收票据	七、4	232,487,872.02	65,929,600.44
应收账款	七、5	1,352,306,024.17	1,195,599,042.34
应收款项融资	七、7	16,355,724.37	20,474,580.70
预付款项	七、8	37,789,234.71	19,419,520.98
应收保费			
应收分保账款			
应收分保合同准备金			
其他应收款	七、9	10,716,629.90	16,861,095.20
其中：应收利息			
应收股利			
买入返售金融资产			
存货	七、10	1,048,126,591.71	899,857,495.78
其中：数据资源			
合同资产	七、6	1,553,330.15	1,004,207.06
持有待售资产			
一年内到期的非流动资产			
其他流动资产	七、13	199,483,829.39	225,969,452.61
流动资产合计		3,672,088,456.25	3,730,021,244.48
<b>非流动资产：</b>			
发放贷款和垫款			
债权投资			
其他债权投资			
长期应收款			
长期股权投资	七、17	631,140,391.60	111,662,294.65
其他权益工具投资	七、18	55,848,600.00	29,101,300.00
其他非流动金融资产	七、19	184,214,500.00	150,528,300.00
投资性房地产			
固定资产	七、21	3,823,500,682.02	3,294,244,080.04
在建工程	七、22	128,545,863.30	599,232,844.86
生产性生物资产			
油气资产			
使用权资产	七、25	53,297,975.75	67,656,106.11
无形资产	七、26	181,727,058.49	153,714,248.14
其中：数据资源			
开发支出			

其中：数据资源			
商誉			
长期待摊费用	七、28	4,391,958.80	4,860,090.29
递延所得税资产	七、29	87,286,352.68	76,576,768.16
其他非流动资产	七、30	63,052,553.37	138,962,447.29
非流动资产合计		5,213,005,936.01	4,626,538,479.54
资产总计		8,885,094,392.26	8,356,559,724.02
<b>流动负债：</b>			
短期借款	七、32	581,598,856.47	225,339,933.75
向中央银行借款			
拆入资金			
交易性金融负债			
衍生金融负债			
应付票据	七、35	363,010,561.60	241,058,902.04
应付账款	七、36	630,010,823.96	869,487,766.78
预收款项			
合同负债	七、38	6,191,514.69	8,277,923.58
卖出回购金融资产款			
吸收存款及同业存放			
代理买卖证券款			
代理承销证券款			
应付职工薪酬	七、39	88,441,618.20	66,998,058.31
应交税费	七、40	22,070,457.59	22,022,726.13
其他应付款	七、41	19,801,395.84	14,104,452.87
其中：应付利息			
应付股利			
应付手续费及佣金			
应付分保账款			
持有待售负债			
一年内到期的非流动负债	七、43	340,488,034.33	219,672,214.30
其他流动负债	七、44	99,717,778.08	48,134,674.19
流动负债合计		2,151,331,040.76	1,715,096,651.95
<b>非流动负债：</b>			
保险合同准备金			
长期借款	七、45	1,661,677,509.84	1,478,472,981.80
应付债券			
其中：优先股			
永续债			
租赁负债	七、47	43,110,593.05	52,267,555.94
长期应付款			
长期应付职工薪酬			
预计负债			
递延收益	七、51	418,365,194.69	375,294,129.16
递延所得税负债	七、29	19,267,009.26	13,672,698.27
其他非流动负债	七、52	23,924,271.18	22,724,011.59
非流动负债合计		2,166,344,578.02	1,942,431,376.76
负债合计		4,317,675,618.78	3,657,528,028.71
<b>所有者权益（或股东权益）：</b>			
实收资本（或股本）	七、53	306,210,771.00	308,027,995.00

其他权益工具			
其中：优先股			
永续债			
资本公积	七、55	3,826,006,518.67	4,027,523,630.05
减：库存股	七、56	84,420,891.58	221,572,130.05
其他综合收益	七、57	-13,182,890.76	1,191,849.96
专项储备			
盈余公积	七、59	127,755,736.24	111,449,346.78
一般风险准备			
未分配利润	七、60	291,419,876.31	361,553,465.46
归属于母公司所有者权益 (或股东权益) 合计		4,453,789,119.88	4,588,174,157.20
少数股东权益		113,629,653.60	110,857,538.11
所有者权益(或股东权益) 合计		4,567,418,773.48	4,699,031,695.31
负债和所有者权益 (或股东权益) 总计		8,885,094,392.26	8,356,559,724.02

公司负责人：郑广文

主管会计工作负责人：栾玉峰

会计机构负责人：栾玉峰

### 母公司资产负债表

2025年12月31日

编制单位：沈阳富创精密设备股份有限公司

单位：元 币种：人民币

项目	附注	2025年12月31日	2024年12月31日
<b>流动资产：</b>			
货币资金		504,863,342.90	959,239,314.62
交易性金融资产			
衍生金融资产			
应收票据		72,359,878.55	47,516,066.31
应收账款	十九、1	1,439,301,696.44	1,338,726,667.74
应收款项融资		12,980,512.13	17,935,404.77
预付款项		14,080,010.52	15,830,171.72
其他应收款	十九、2	489,785,909.02	366,831,573.36
其中：应收利息			
应收股利			
存货		371,427,447.50	584,878,406.60
其中：数据资源			
合同资产		211,275.91	916,757.36
持有待售资产			
一年内到期的非流动资产			
其他流动资产		14,219,598.23	1,149,961.90
流动资产合计		2,919,229,671.20	3,333,024,324.38
<b>非流动资产：</b>			
债权投资			
其他债权投资			
长期应收款			

长期股权投资	十九、3	2,869,682,399.31	2,173,282,206.86
其他权益工具投资		55,848,600.00	29,101,300.00
其他非流动金融资产		184,214,500.00	150,528,300.00
投资性房地产			
固定资产		593,129,022.06	645,475,463.16
在建工程		926,169.79	20,976,215.98
生产性生物资产			
油气资产			
使用权资产		4,575,146.55	5,882,331.28
无形资产		93,207,434.31	78,533,817.90
其中：数据资源			
开发支出			
其中：数据资源			
商誉			
长期待摊费用		1,917,245.15	2,509,323.50
递延所得税资产		41,856,828.57	32,237,472.97
其他非流动资产		20,283,247.61	17,872,173.62
非流动资产合计		3,865,640,593.35	3,156,398,605.27
资产总计		6,784,870,264.55	6,489,422,929.65
<b>流动负债：</b>			
短期借款		49,362,013.52	2,371,054.15
交易性金融负债			
衍生金融负债			
应付票据		633,888,702.93	269,710,854.28
应付账款		340,901,260.11	576,853,680.61
预收款项			
合同负债		1,824,061.66	4,096,388.48
应付职工薪酬		29,766,483.49	36,126,445.21
应交税费		10,663,808.78	18,045,731.79
其他应付款		190,091,289.30	17,450,888.02
其中：应付利息			
应付股利			
持有待售负债			
一年内到期的非流动负债		86,351,744.63	63,759,019.59
其他流动负债		36,993,085.54	45,427,604.66
流动负债合计		1,379,842,449.96	1,033,841,666.79
<b>非流动负债：</b>			
长期借款		199,948,833.55	284,819,380.65
应付债券			
其中：优先股			
永续债			
租赁负债		2,899,380.90	4,325,513.25
长期应付款			
长期应付职工薪酬			
预计负债			
递延收益		221,472,010.55	231,941,955.80
递延所得税负债		15,315,796.86	11,804,921.35
其他非流动负债			
非流动负债合计		439,636,021.86	532,891,771.05

负债合计		1,819,478,471.82	1,566,733,437.84
<b>所有者权益（或股东权益）：</b>			
实收资本（或股本）		306,210,771.00	308,027,995.00
其他权益工具			
其中：优先股			
永续债			
资本公积		3,829,384,885.04	4,030,993,996.42
减：库存股		84,420,891.58	221,572,130.05
其他综合收益		-7,467,755.61	1,403,036.57
专项储备			
盈余公积		127,755,736.24	111,449,346.78
未分配利润		793,929,047.64	692,387,247.09
所有者权益（或股东权益）合计		4,965,391,792.73	4,922,689,491.81
负债和所有者权益（或股东权益）总计		6,784,870,264.55	6,489,422,929.65

公司负责人：郑广文

主管会计工作负责人：栾玉峰

会计机构负责人：栾玉峰

### 合并利润表

2025年1—12月

单位：元 币种：人民币

项目	附注	2025年度	2024年度
一、营业总收入	七、61	3,543,436,313.16	3,039,567,942.82
其中：营业收入	七、61	3,543,436,313.16	3,039,567,942.82
利息收入			
已赚保费			
手续费及佣金收入			
二、营业总成本		3,566,608,877.79	2,917,743,349.46
其中：营业成本	七、61	2,755,688,525.84	2,255,464,063.24
利息支出			
手续费及佣金支出			
退保金			
赔付支出净额			
提取保险责任准备金净额			
保单红利支出			
分保费用			
税金及附加	七、62	27,933,049.21	23,648,422.28
销售费用	七、63	83,787,827.39	60,615,739.44
管理费用	七、64	374,461,545.47	341,752,930.32
研发费用	七、65	273,499,349.39	221,398,067.39
财务费用	七、66	51,238,580.49	14,864,126.79
其中：利息费用		56,746,696.35	45,469,941.11
利息收入		18,151,384.29	22,877,160.77
加：其他收益	七、67	131,511,155.66	143,278,659.19
投资收益（损失以“－”号填列）	七、68	4,221,855.96	6,969,301.68

其中：对联营企业和合营企业的投资收益	七、68	9,448,961.12	2,291,560.81
以摊余成本计量的金融资产终止确认收益			
汇兑收益（损失以“-”号填列）			
净敞口套期收益（损失以“-”号填列）			
公允价值变动收益（损失以“-”号填列）	七、70	28,733,100.00	4,734,422.30
信用减值损失（损失以“-”号填列）	七、71	7,517,518.48	5,862,660.40
资产减值损失（损失以“-”号填列）	七、72	-114,203,528.95	-77,270,560.41
资产处置收益（损失以“-”号填列）	七、73	-3,293,673.46	-56,625.78
三、营业利润（亏损以“-”号填列）		31,313,863.06	205,342,450.74
加：营业外收入	七、74	333,746.33	516,471.25
减：营业外支出	七、75	4,356,445.41	13,399,080.89
四、利润总额（亏损总额以“-”号填列）		27,291,163.98	192,459,841.10
减：所得税费用	七、76	43,738,543.58	27,451,104.93
五、净利润（净亏损以“-”号填列）		-16,447,379.60	165,008,736.17
（一）按经营持续性分类			
1.持续经营净利润（净亏损以“-”号填列）		-16,447,379.60	165,008,736.17
2.终止经营净利润（净亏损以“-”号填列）			
（二）按所有权归属分类			
1.归属于母公司股东的净利润（净亏损以“-”号填列）		-8,611,495.09	202,649,845.73
2.少数股东损益（净亏损以“-”号填列）		-7,835,884.51	-37,641,109.56
六、其他综合收益的税后净额		-13,908,757.12	3,000,087.43
（一）归属母公司所有者的其他综合收益的税后净额		-13,908,757.12	3,000,087.43
1.不能重分类进损益的其他综合收益		-3,188,676.40	-548,872.56
（1）重新计量设定受益计划变动额			
（2）权益法下不能转损益的其他综合收益			
（3）其他权益工具投资公允价值变动		-3,188,676.40	-548,872.56
（4）企业自身信用风险公允价值变动			

2. 将重分类进损益的其他综合收益		-10,720,080.72	3,548,959.99
(1) 权益法下可转损益的其他综合收益		-5,216,132.18	
(2) 其他债权投资公允价值变动			
(3) 金融资产重分类计入其他综合收益的金额			
(4) 其他债权投资信用减值准备			
(5) 现金流量套期储备			
(6) 外币财务报表折算差额		-5,503,948.54	3,548,959.99
(7) 其他			
(二) 归属于少数股东的其他综合收益的税后净额			
七、综合收益总额		-30,356,136.72	168,008,823.60
(一) 归属于母公司所有者的综合收益总额		-22,520,252.21	205,649,933.16
(二) 归属于少数股东的综合收益总额		-7,835,884.51	-37,641,109.56
八、每股收益：			
(一) 基本每股收益(元/股)		-0.03	0.79
(二) 稀释每股收益(元/股)		-0.03	0.79

本期发生同一控制下企业合并的，被合并方在合并前实现的净利润为：0 元，上期被合并方实现的净利润为：0 元。

公司负责人：郑广文

主管会计工作负责人：栾玉峰

会计机构负责人：栾玉峰

### 母公司利润表

2025年1—12月

单位：元 币种：人民币

项目	附注	2025年度	2024年度
一、营业收入	十九、4	1,719,637,833.27	2,319,619,119.77
减：营业成本	十九、4	1,178,712,284.51	1,647,050,001.18
税金及附加		11,416,542.77	11,780,348.30
销售费用		42,180,789.08	34,036,317.88
管理费用		174,814,553.32	157,293,390.98
研发费用		175,328,062.87	187,721,427.29
财务费用		-9,137,841.06	-24,634,550.52
其中：利息费用		8,578,041.86	9,893,980.62
利息收入		26,724,065.55	25,040,022.91
加：其他收益		71,211,520.51	118,281,846.44
投资收益（损失以“—”号填列）	十九、5	4,792,929.39	6,714,222.09
其中：对联营企业和合营企业的投资收益	十九、5	9,226,583.92	1,990,208.19

以摊余成本计量的金融资产终止确认收益			
净敞口套期收益（损失以“-”号填列）			
公允价值变动收益（损失以“-”号填列）		28,733,100.00	4,734,422.30
信用减值损失（损失以“-”号填列）		-31,559,565.10	-3,842,123.13
资产减值损失（损失以“-”号填列）		-39,535,666.04	-36,852,005.56
资产处置收益（损失以“-”号填列）		-3,098,305.49	-2,671,250.82
二、营业利润（亏损以“-”号填列）		176,867,455.05	392,737,295.98
加：营业外收入		117,745.51	326,031.08
减：营业外支出		1,793,898.46	10,212,014.74
三、利润总额（亏损总额以“-”号填列）		175,191,302.10	382,851,312.32
减：所得税费用		12,127,407.49	36,713,079.41
四、净利润（净亏损以“-”号填列）		163,063,894.61	346,138,232.91
（一）持续经营净利润（净亏损以“-”号填列）		163,063,894.61	346,138,232.91
（二）终止经营净利润（净亏损以“-”号填列）			
五、其他综合收益的税后净额		-8,404,808.58	-548,872.56
（一）不能重分类进损益的其他综合收益		-3,188,676.40	-548,872.56
1.重新计量设定受益计划变动额			
2.权益法下不能转损益的其他综合收益			
3.其他权益工具投资公允价值变动		-3,188,676.40	-548,872.56
4.企业自身信用风险公允价值变动			
（二）将重分类进损益的其他综合收益		-5,216,132.18	
1.权益法下可转损益的其他综合收益		-5,216,132.18	
2.其他债权投资公允价值变动			
3.金融资产重分类计入其他综合收益的金额			
4.其他债权投资信用减值准备			
5.现金流量套期储备			
6.外币财务报表折算差额			
7.其他			
六、综合收益总额		154,659,086.03	345,589,360.35
七、每股收益：			

(一) 基本每股收益(元/股)			
(二) 稀释每股收益(元/股)			

公司负责人：郑广文

主管会计工作负责人：栾玉峰

会计机构负责人：栾玉峰

合并现金流量表

2025年1—12月

单位：元 币种：人民币

项目	附注	2025年度	2024年度
<b>一、经营活动产生的现金流量：</b>			
销售商品、提供劳务收到的现金		3,288,039,210.45	2,532,660,486.14
客户存款和同业存放款项净增加额			
向中央银行借款净增加额			
向其他金融机构拆入资金净增加额			
收到原保险合同保费取得的现金			
收到再保业务现金净额			
保户储金及投资款净增加额			
收取利息、手续费及佣金的现金			
拆入资金净增加额			
回购业务资金净增加额			
代理买卖证券收到的现金净额			
收到的税费返还		103,157,850.80	24,044,163.31
收到其他与经营活动有关的现金	七、78	231,933,116.13	89,385,049.17
经营活动现金流入小计		3,623,130,177.38	2,646,089,698.62
购买商品、接受劳务支付的现金		1,957,298,104.00	1,715,019,571.40
客户贷款及垫款净增加额			
存放中央银行和同业款项净增加额			
支付原保险合同赔付款项的现金			
拆出资金净增加额			
支付利息、手续费及佣金的现金			
支付保单红利的现金			
支付给职工及为职工支付的现金		849,666,561.90	700,140,916.28
支付的各项税费		93,336,696.94	107,747,646.78
支付其他与经营活动有关的现金	七、78	336,038,696.02	175,329,961.67
经营活动现金流出小计		3,236,340,058.86	2,698,238,096.13
经营活动产生的现金流量净额		386,790,118.52	-52,148,397.51
<b>二、投资活动产生的现金流量：</b>			
收回投资收到的现金		78,713,774.47	1,830,000,000.00
取得投资收益收到的现金		245,080.97	6,141,777.54
处置固定资产、无形资产和其他长期资产收回的现金净额		3,002,895.84	1,284,830.71
处置子公司及其他营业单位收到的现金净额			
收到其他与投资活动有关的现金	七、78		
投资活动现金流入小计		81,961,751.28	1,837,426,608.25

购建固定资产、无形资产和其他长期资产支付的现金		827,729,977.86	1,065,544,231.74
投资支付的现金		709,000,000.00	1,370,165,558.47
质押贷款净增加额			
取得子公司及其他营业单位支付的现金净额			
支付其他与投资活动有关的现金			
投资活动现金流出小计		1,536,729,977.86	2,435,709,790.21
投资活动产生的现金流量净额		-1,454,768,226.58	-598,283,181.96
<b>三、筹资活动产生的现金流量：</b>			
吸收投资收到的现金		26,296,268.83	16,374,042.72
其中：子公司吸收少数股东投资收到的现金		10,500,000.00	
取得借款收到的现金		1,619,344,607.58	970,152,620.72
收到其他与筹资活动有关的现金			
筹资活动现金流入小计		1,645,640,876.41	986,526,663.44
偿还债务支付的现金		935,622,306.30	252,230,993.15
分配股利、利润或偿付利息支付的现金		108,091,268.44	213,108,920.32
其中：子公司支付给少数股东的股利、利润			
支付其他与筹资活动有关的现金	七、78	48,227,073.73	175,311,248.67
筹资活动现金流出小计		1,091,940,648.47	640,651,162.14
筹资活动产生的现金流量净额		553,700,227.94	345,875,501.30
<b>四、汇率变动对现金及现金等价物的影响</b>		-1,148,646.73	3,452,628.13
<b>五、现金及现金等价物净增加额</b>		-515,426,526.85	-301,103,450.04
加：期初现金及现金等价物余额		1,240,200,880.75	1,541,304,330.79
<b>六、期末现金及现金等价物余额</b>		724,774,353.90	1,240,200,880.75

公司负责人：郑广文

主管会计工作负责人：栾玉峰

会计机构负责人：栾玉峰

**母公司现金流量表**

2025年1—12月

单位：元 币种：人民币

项目	附注	2025年度	2024年度
<b>一、经营活动产生的现金流量：</b>			
销售商品、提供劳务收到的现金		2,043,633,443.88	2,345,833,540.44
收到的税费返还		5,710,236.24	24,044,163.31
收到其他与经营活动有关的现金		100,865,626.19	61,111,490.19
经营活动现金流入小计		2,150,209,306.31	2,430,989,193.94
购买商品、接受劳务支付的现金		1,128,094,571.71	1,691,286,186.80
支付给职工及为职工支付的现金		331,890,512.79	317,803,049.87
支付的各项税费		53,527,317.09	64,019,978.19
支付其他与经营活动有关的现金		278,473,489.06	145,565,801.23
经营活动现金流出小计		1,791,985,890.65	2,218,675,016.09

经营活动产生的现金流量净额		358,223,415.66	212,314,177.85
<b>二、投资活动产生的现金流量：</b>			
收回投资收到的现金		4,548,216.00	1,730,000,000.00
取得投资收益收到的现金			5,987,660.28
处置固定资产、无形资产和其他长期资产收回的现金净额		-276,895.53	1,284,830.71
处置子公司及其他营业单位收到的现金净额			
收到其他与投资活动有关的现金		356,410,892.16	183,984,931.50
投资活动现金流入小计		360,682,212.63	1,921,257,422.49
购建固定资产、无形资产和其他长期资产支付的现金		52,191,870.03	107,001,481.41
投资支付的现金		823,497,500.00	1,742,218,000.00
取得子公司及其他营业单位支付的现金净额			
支付其他与投资活动有关的现金		420,163,050.28	352,331,621.46
投资活动现金流出小计		1,295,852,420.31	2,201,551,102.87
投资活动产生的现金流量净额		-935,170,207.68	-280,293,680.38
<b>三、筹资活动产生的现金流量：</b>			
吸收投资收到的现金		15,796,268.83	16,374,042.72
取得借款收到的现金		49,349,020.85	82,446,436.44
收到其他与筹资活动有关的现金		303,500,000.00	
筹资活动现金流入小计		368,645,289.68	98,820,479.16
偿还债务支付的现金		64,632,482.51	21,000,000.00
分配股利、利润或偿付利息支付的现金		52,316,106.72	170,317,007.66
支付其他与筹资活动有关的现金		157,697,301.89	113,432,758.99
筹资活动现金流出小计		274,645,891.12	304,749,766.65
筹资活动产生的现金流量净额		93,999,398.56	-205,929,287.49
<b>四、汇率变动对现金及现金等价物的影响</b>			
<b>五、现金及现金等价物净增加额</b>			
加：期初现金及现金等价物余额		943,191,709.18	1,217,100,499.20
<b>六、期末现金及现金等价物余额</b>			
		460,244,315.72	943,191,709.18

公司负责人：郑广文

主管会计工作负责人：栾玉峰

会计机构负责人：栾玉峰

合并所有者权益变动表  
2025年1—12月

单位：元 币种：人民币

项目	2025年度														
	归属于母公司所有者权益											少数股东权益	所有者权益合计		
	实收资本(或股本)	其他权益工具			资本公积	减：库存股	其他综合收益	专项储备	盈余公积	一般风险准备	未分配利润			其他	小计
	优先股	永续债	其他												
一、上年年末余额	308,027,995.00				4,027,523,630.05	221,572,130.05	1,191,849.96		111,449,346.78		361,553,465.46		4,588,174,157.20	110,857,538.11	4,699,031,695.31
加：会计政策变更															
前期差错更正															
其他															
二、本年期初余额	308,027,995.00				4,027,523,630.05	221,572,130.05	1,191,849.96		111,449,346.78		361,553,465.46		4,588,174,157.20	110,857,538.11	4,699,031,695.31
三、本期增减变动金额（减少以“—”号填列）	-1,817,224.00				-201,517,111.38	-137,151,238.47	-14,374,740.72		16,306,389.46		-70,133,589.15		134,385,037.32	2,772,115.49	-131,612,921.83
（一）综合收益总额							-13,908,757.12				-8,611,495.09		22,520,252.21	7,835,884.51	-30,356,136.72
（二）所有者投入和减少资本	-1,817,224.00				-114,161,808.85	-137,151,238.47							21,172,205.62	10,608,000.00	31,780,205.62
1. 所有者投入的普通股	-1,817,224.00				-119,566,047.53	-137,151,238.47							15,767,966.94	10,500,000.00	26,267,966.94
2. 其他权益工具持有者投入资本															
3. 股份支付计入所有者权益的金额					5,404,238.68								5,404,238.68	108,000.00	5,512,238.68
4. 其他															
（三）利润分配									16,306,389.46		-61,988,077.66		45,681,688.20		-45,681,688.20



沈阳富创精密设备股份有限公司2025年年度报告

	(或股本)	优先股	永续债	其他			合收益	项储备		般风险准备	他			
一、上年年末余额	209,053,334.00				4,057,148,479.52	133,828,575.10	-1,808,237.47		76,835,523.49		357,454,931.22	4,564,855,455.66	195,028,281.30	4,759,883,736.96
加：会计政策变更														
前期差错更正														
其他														
二、本年期初余额	209,053,334.00				4,057,148,479.52	133,828,575.10	-1,808,237.47		76,835,523.49		357,454,931.22	4,564,855,455.66	195,028,281.30	4,759,883,736.96
三、本期增减变动金额（减少以“-”号填列）	98,974,661.00				-29,624,849.47	87,743,554.95	3,000,087.43		34,613,823.29		4,098,534.24	23,318,701.54	-84,170,743.19	-60,852,041.65
（一）综合收益总额							3,000,087.43				202,649,845.73	205,649,933.16	-37,641,109.56	168,008,823.60
（二）所有者投入和减少资本					69,349,811.53	87,743,554.95						-18,393,743.42	-46,529,633.63	-64,923,377.05
1. 所有者投入的普通股					-6,022,072.41	87,743,554.95						-93,765,627.36		-93,765,627.36
2. 其他权益工具持有者投入资本														

3. 股份支付计入所有者权益的金额					28,842,250.31							28,842,250.31		28,842,250.31
4. 其他					46,529,633.63							46,529,633.63	-46,529,633.63	
(三) 利润分配									34,613,823.29		-198,551,311.49	-163,937,488.20		-163,937,488.20
1. 提取盈余公积									34,613,823.29		-34,613,823.29			
2. 提取一般风险准备														
3. 对所有者(或股东)的分配											-163,937,488.20	-163,937,488.20		-163,937,488.20
4. 其他														
(四) 所有者权益内部结转	98,974,661.00				-98,974,661.00									
1. 资本公积转增资本(或股本)	98,974,661.00				-98,974,661.00									
2. 盈余公积转增资本(或股本)														
3. 盈余公积弥补亏损														
4. 设定受益计划变动额结														

转留存收益															
5. 其他综合收益结转留存收益															
6. 其他															
(五) 专项储备															
1. 本期提取															
2. 本期使用															
(六) 其他															
四、本期末余额	308,027,995.00				4,027,523,630.05	221,572,130.05	1,191,849.96		111,449,346.78		361,553,465.46		4,588,174,157.20	110,857,538.11	4,699,031,695.31

公司负责人：郑广文

主管会计工作负责人：栾玉峰

会计机构负责人：栾玉峰

母公司所有者权益变动表  
2025年1—12月

单位：元 币种：人民币

项目	2025年度										
	实收资本 (或股本)	其他权益工具			资本公积	减：库存股	其他综合收益	专项储备	盈余公积	未分配利润	所有者权益合计
		优先股	永续债	其他							
一、上年年末余额	308,027,995.00				4,030,993,996.42	221,572,130.05	1,403,036.57		111,449,346.78	692,387,247.09	4,922,689,491.81
加：会计政策变更											
前期差错更正											
其他											
二、本年期初余额	308,027,995.00				4,030,993,996.42	221,572,130.05	1,403,036.57		111,449,346.78	692,387,247.09	4,922,689,491.81

沈阳富创精密设备股份有限公司2025年年度报告

三、本期增减变动金额（减少以“-”号填列）	1,817,224.00				201,609,111.38	137,151,238.47	8,870,792.18		16,306,389.46	101,541,800.55	42,702,300.92
（一）综合收益总额							8,404,808.58			163,063,894.61	154,659,086.03
（二）所有者投入和减少资本	1,817,224.00				114,253,808.85	137,151,238.47					21,080,205.62
1. 所有者投入的普通股	1,817,224.00				119,566,047.53	137,151,238.47					15,767,966.94
2. 其他权益工具持有者投入资本											
3. 股份支付计入所有者权益的金额					5,312,238.68						5,312,238.68
4. 其他											
（三）利润分配									16,306,389.46	61,988,077.66	45,681,688.20
1. 提取盈余公积									16,306,389.46	16,306,389.46	
2. 对所有者（或股东）的分配										45,681,688.20	45,681,688.20
3. 其他											
（四）所有者权益内部结转							465,983.60			465,983.60	
1. 资本公积转增资本（或股本）											
2. 盈余公积转增资本（或股本）											
3. 盈余公积弥补亏损											
4. 设定受益计划变动额结转留存收益											

沈阳富创精密设备股份有限公司2025年年度报告

5. 其他综合收益结转留存收益							465,983.60			465,983.60	
6. 其他											
(五) 专项储备											
1. 本期提取											
2. 本期使用											
(六) 其他					87,355,302.53						87,355,302.53
四、本期期末余额	306,210,771.00				3,829,384,885.04	84,420,891.58	7,467,755.61		127,755,736.24	793,929,047.64	4,965,391,792.73

项目	2024 年度										
	实收资本 (或股本)	其他权益工具			资本公积	减：库存股	其他综合收益	专项储备	盈余公积	未分配利润	所有者权益合计
		优先股	永续债	其他							
一、上年年末余额	209,053,334.00				4,107,148,479.52	133,828,575.10	1,951,909.13		76,835,523.49	544,800,325.67	4,805,960,996.71
加：会计政策变更											
前期差错更正											
其他											
二、本年期初余额	209,053,334.00				4,107,148,479.52	133,828,575.10	1,951,909.13		76,835,523.49	544,800,325.67	4,805,960,996.71
三、本期增减变动金额（减少以“－”号填列）	98,974,661.00				76,154,483.10	87,743,554.95	548,872.56		34,613,823.29	147,586,921.42	116,728,495.10
(一) 综合收益总额							548,872.56			346,138,232.91	345,589,360.35
(二) 所有者投入和减少资本					22,820,177.90	87,743,554.95					64,923,377.05
1. 所有者投入的普通股					6,022,072.41	87,743,554.95					93,765,627.36

沈阳富创精密设备股份有限公司2025年年度报告

2. 其他权益工具持有者投入资本											
3. 股份支付计入所有者权益的金额					28,842,250.31						28,842,250.31
4. 其他											
(三) 利润分配									34,613,823.29	198,551,311.49	163,937,488.20
1. 提取盈余公积									34,613,823.29	34,613,823.29	
2. 对所有者(或股东)的分配										163,937,488.20	163,937,488.20
3. 其他											
(四) 所有者权益内部结转	98,974,661.00				-98,974,661.00						
1. 资本公积转增资本(或股本)	98,974,661.00				-98,974,661.00						
2. 盈余公积转增资本(或股本)											
3. 盈余公积弥补亏损											
4. 设定受益计划变动额结转留存收益											
5. 其他综合收益结转留存收益											
6. 其他											
(五) 专项储备											
1. 本期提取											
2. 本期使用											
(六) 其他											
四、本期期末余额	308,027,995.00				4,030,993,996.42	221,572,130.05	1,403,036.57		111,449,346.78	692,387,247.09	4,922,689,491.81

公司负责人：郑广文

主管会计工作负责人：栾玉峰

会计机构负责人：栾玉峰

### 三、公司基本情况

#### 1、公司概况

√适用 □不适用

沈阳富创精密设备股份有限公司（以下简称“公司”或“本公司”）系由辽宁科发实业有限公司、沈阳先进制造技术产业有限公司、美国富创得工程公司于2008年6月新设成立的公司，注册资本为人民币5,000万元，原股东及出资比例分别为：沈阳先进制造技术产业有限公司认缴3,000万元，占60%；辽宁科发实业有限公司认缴1,000万元，占20%；美国富创得工程公司出资1,000万元，占20%。

2011年5月，根据股权转让协议等文件内容，美国富创得工程公司将其所持有的1,000万元股权转让给沈阳天广投资有限公司。

2014年1月，根据股东会决议、增资扩股协议等文件内容，沈阳富创注册资本由5,000万元变更为7,000.57万元，新增2,000.57万元。其中：沈阳创业投资管理集团有限公司出资人民币2,000万元认缴公司572万元股权，其余1,428万元计入资本公积；沈阳浑南高新技术产业创业投资有限公司出资人民币5,000万元认缴公司1,428.57万元股权，其余3,571.43万元计入资本公积。

2016年9月，根据股东会决议、增资扩股协议等文件内容，沈阳富创注册资本由7,000.57万元变更为7,966.75万元，新增966.18万元。沈阳万润新城投资管理有限公司出资人民币4,000万元认缴公司966.18万元股权，其余3,033.82万元计入资本公积。

2016年9月，根据股东会决议、增资扩股协议等文件内容，公司注册资本由7,966.75万元变更为9,416.03万元，沈阳创业投资管理集团有限公司出资人民币6,000万元认缴公司1,449.28万元股权，其余4,550.72万元计入资本公积。

2017年12月，根据股东会决议、股权转让协议等文件内容，沈阳创业投资管理集团有限公司和沈阳浑南高新技术产业创业投资有限公司分别将其持有的沈阳富创21.47%股权计2,021.28万股和15.17%股权计1,428.57万股转让给沈阳先进制造技术产业有限公司。

2017年12月，根据股东会决议、股权转让协议等文件内容，沈阳先进制造技术产业有限公司将持有的沈阳富创25.65%的股权计2,414.90万股转让给宁波祥浦股权投资基金合伙企业（有限合伙）。

2017年12月，根据股东会决议、增资扩股协议等文件内容，公司注册资本由9,416.03万元变更为12,273.17万元，新增2,857.14万元。国投（上海）科技成果转化创业投资基金企业（有限合伙）出资人民币20,000.00万元认缴公司2,857.14万元股权，其余17,142.86万元计入资本公积。

2018年1月，根据股东会决议、股权投资协议等文件内容，沈阳万润新城投资管理有限公司将其持有的沈阳富创966.18万元股权转让给沈阳先进制造产业有限公司。

2018年1月，根据股东会决议、股权投资协议等文件内容，沈阳先进制造产业有限公司将其持有的沈阳富创10.26%股份，计966.18万股转让给宁波祥浦股权投资基金合伙企业（有限合伙）。

2018年12月，根据股东会决议、增资扩股协议等文件内容，公司注册资本由12,273.17万元

变更为 13,073.17 万元，新增 800 万元。其中：宁波芯富投资管理合伙企业（有限合伙）增资 3,000 万元认缴公司 600 万股，其余 2,400 万计入资本公积；宁波良芯投资管理合伙企业（有限合伙）增资 500 万元认缴公司 100 万股，其余 400 万计入资本公积；宁波芯芯投资管理合伙企业（有限合伙）增资 500 万元认缴公司 100 万股，其余 400 万计入资本公积。

2019 年 8 月，根据股东会决议、投资协议等文件内容，辽宁中德产业股权投资基金合伙企业（有限合伙）受让沈阳先进制造技术产业有限公司持有的沈阳富创 500 万股，同时增资人民币 5,000 万元认购公司 500 万股，其余 4,500 万元计入资本公积。

2020 年 8 月，根据股东会决议、投资协议等文件内容，沈阳天广投资有限公司将其持有的沈阳富创 1,000 万股股权转让给自然人郑广文。

2020 年 8 月，根据股东会决议、增资扩股协议等文件内容，公司注册资本由 13,573.17 万元变更为 15,679.00 万元，新增 2,105.83 万元。其中：宿迁浑璞六期集成电路产业基金（有限合伙）出资 6,935 万元认缴公司 365 万元股权；青岛浑璞高精尖投资中心（有限合伙）出资 2,983 万元认缴公司 157 万元股权；青岛中科芯璞科技创新投资中心（有限合伙）出资 2,983 万元认缴公司 157 万元股权；盐城经济技术开发区燕舞半导体产业基金（有限合伙）出资 4,997 万元认缴公司 263 万元股权；中信证券投资有限公司出资 4,997 万元认缴公司 263 万元股权；安徽交控金石并购基金合伙企业（有限合伙）出资 4,997 万元认缴公司 263 万元股权；长峡金石（武汉）股权投资基金合伙企业（有限合伙）出资 4,997 万元认缴公司 263 万元股权；沈阳景秀源环保科技创业投资基金（有限合伙）出资 3,135 万元认缴公司 165 万元股权；尚融创新（宁波）股权投资中心（有限合伙）出资 2,979.77 万元认缴公司 156.83 万元股权；自然人韩光出资 1,007 万元认缴公司 53 万元股权。上述出资溢价合计 37,904.94 万元计入资本公积。

2020 年 10 月，根据股东会决议、公司章程等文件内容，沈阳富创精密设备有限公司整体变更设立为股份有限公司，注册资本为人民币 15,679.00 万元。原沈阳富创精密设备有限公司的全体股东即为沈阳富创精密设备股份有限公司的全体股东。按照发起人协议及章程的规定，各股东以其所拥有的截至 2020 年 7 月 31 日止沈阳富创精密设备有限公司的净资产 875,727,843.33 元，按原出资比例认购公司股份，折合股份总额共计 15,679 万股，净资产大于股本部分 718,937,843.33 元计入资本公积。

2021 年 1 月，公司股东宁波祥浦股权投资基金合伙企业（有限合伙）更名为宁波祥浦创业投资合伙企业（有限合伙）。

根据 2021 年 9 月 15 日第二次临时股东大会决议和修改后的章程规定，并经中国证券监督管理委员会证监许可[2022]1746 号文《关于同意沈阳富创精密设备股份有限公司首次公开发行股票注册的批复》核准，2022 年 9 月 28 日公司发行新股合计 52,263,334.00 股，发行价格为每股 69.99 元，募集资金总额为 3,657,910,746.66 元，扣除承销、保荐等发行费用后实际募集资金净额为 3,394,811,233.57 元，其中增加注册资本人民币 52,263,334.00 元，资本溢价人民币 3,342,547,899.57 元。经上述增资后，公司股本总额为 209,053,334.00 元。

根据公司2023年年度股东大会决议，公司以公告日总股本扣减回购股份数为基础，以资本公积向全体股东每10股转增4.8股，由此公司股本变更为308,027,995.00元。2024年6月，上述转增事项业已完成。

根据公司2025年第一次临时股东大会决议和公司第二届董事会第十六次会议决议，公司将存放在回购专用证券账户中的股票1,817,224.00股用途由“用于员工持股计划或股权激励”调整为“用于减少注册资本”，并相应减少公司注册资本。2025年4月，上述回购股份注销事项业已完成，公司总股本由308,027,995.00股变更为306,210,771.00股。

截止2025年12月31日公司股本总额为306,210,771.00元。

公司的统一社会信用代码为91210112675314948L，住所为辽宁省沈阳市浑南区飞云路18甲-1号，法定代表人为郑广文。

公司经营范围为：许可项目：货物进出口，技术进出口，进出口代理（依法须经批准的项目，经相关部门批准后方可开展经营活动，具体经营项目以审批结果为准）一般项目：机械零件、零部件加工，机械零件、零部件销售，半导体器件专用设备制造，金属表面处理及热处理加工，金属切割及焊接设备制造，金属加工机械制造，增材制造，3D打印服务，技术服务、技术开发、技术咨询、技术交流、技术转让、技术推广（除依法须经批准的项目外，凭营业执照依法自主开展经营活动）

本财务报表业经公司董事会于2026年4月28日批准报出。

#### 四、财务报表的编制基础

##### 1、编制基础

本公司财务报表以持续经营为编制基础。

##### 2、持续经营

适用 不适用

本财务报表以持续经营为基础编制。

#### 五、重要会计政策及会计估计

具体会计政策和会计估计提示：

适用 不适用

本财务报表符合财政部颁布的企业会计准则的要求，真实、完整地反映了本公司2025年12月31日的合并及母公司财务状况以及2025年度的合并及母公司经营成果和现金流量。

##### 1、遵循企业会计准则的声明

本公司所编制的财务报表符合企业会计准则的要求，真实、完整地反映了公司的财务状况、经营成果、股东权益变动和现金流量等有关信息。

## 2、 会计期间

本公司会计年度自公历1月1日起至12月31日止。

## 3、 营业周期

√适用 □不适用

本公司营业周期为12个月。

## 4、 记账本位币

本公司采用人民币为记账本位币。本公司下属子公司根据其经营所处的主要经济环境确定其记账本位币，FORTUNE USA, INC.、FabSmart Precision, Inc.、Nova-Tech Mfg Pte. Ltd.及其子公司的记账本位币为美元；FORTUNE ジャパン株式会社の记账本位币为日元。本财务报表以人民币列示。

## 5、 重要性标准确定方法和选择依据

√适用 □不适用

项目	重要性标准
重要的单项计提坏账准备的应收款项	期末余额大于60万元的应收款项
重要的在建工程	期末余额或发生额大于300万元的在建工程
重要的应付账款	账龄超过一年且期末余额大于300万元的应付账款
重要的合同负债	账龄超过一年且期末余额大于300万元的合同负债
重要的其他应付款	账龄超过一年且期末余额大于300万元的其他应付款
重要的非全资子公司	利润总额占合并报表超过30%的非全资子公司
重要的联营企业	期末长期股权投资净额占总资产超过10%的联营企业

## 6、 同一控制下和非同一控制下企业合并的会计处理方法

√适用 □不适用

同一控制下企业合并：合并方在企业合并中取得的资产和负债（包括最终控制方收购被合并方而形成的商誉），按照合并日被合并方资产、负债在最终控制方合并财务报表中的账面价值为基础计量。在合并中取得的净资产账面价值与支付的合并对价账面价值（或发行股份面值总额）的差额，调整资本公积中的股本溢价，资本公积中的股本溢价不足冲减的，调整留存收益。

非同一控制下企业合并：合并成本为购买方在购买日为取得被购买方的控制权而付出的资产、发生或承担的负债以及发行的权益性证券的公允价值。合并成本大于合并中取得的被购买方可辨认净资产公允价值份额的差额，确认为商誉；合并成本小于合并中取得的被购买方可辨认净资产公允价值份额的差额，计入当期损益。在合并中取得的被购买方符合确认条件的各项可辨认资产、负债及或有负债在购买日按公允价值计量。

为企业合并发生的直接相关费用于发生时计入当期损益；为企业合并而发行权益性证券或债务性证券的交易费用，计入权益性证券或债务性证券的初始确认金额。

## 7、控制的判断标准和合并财务报表的编制方法

√适用 □不适用

### (1) 控制的判断标准

合并财务报表的合并范围以控制为基础确定，合并范围包括本公司及全部子公司。控制，是指公司拥有对被投资方的权力，通过参与被投资方的相关活动而享有可变回报，并且有能力运用对被投资方的权力影响其回报金额。

### (2) 合并程序

本公司将整个企业集团视为一个会计主体，按照统一的会计政策编制合并财务报表，反映本企业集团整体财务状况、经营成果和现金流量。本公司与子公司、子公司相互之间发生的内部交易的影响予以抵销。内部交易表明相关资产发生减值损失的，全额确认该部分损失。如子公司采用的会计政策、会计期间与本公司不一致的，在编制合并财务报表时，按本公司的会计政策、会计期间进行必要的调整。

子公司所有者权益、当期净损益和当期综合收益中属于少数股东的份额分别在合并资产负债表中所有者权益项目下、合并利润表中净利润项目下和综合收益总额项目下单独列示。子公司少数股东分担的当期亏损超过了少数股东在该子公司期初所有者权益中所享有份额而形成的余额，冲减少数股东权益。

#### ① 增加子公司或业务

在报告期内，因同一控制下企业合并增加子公司或业务的，将子公司或业务合并当期期初至报告期末的经营成果和现金流量纳入合并财务报表，同时对合并财务报表的期初数和比较报表的相关项目进行调整，视同合并后的报告主体自最终控制方开始控制时点起一直存在。

在报告期内，因非同一控制下企业合并增加子公司或业务的，以购买日确定的各项可辨认资产、负债及或有负债的公允价值为基础自购买日起纳入合并财务报表。

#### ② 处置子公司

##### 一般处理方法

因处置部分股权投资或其他原因丧失了对被投资方控制权时，对于处置后的剩余股权投资，按照其在丧失控制权日的公允价值进行重新计量。处置股权取得的对价与剩余股权公允价值之和，减去按原持股比例计算应享有原有子公司自购买日或合并日开始持续计算的净资产的份额与商誉之和的差额，计入丧失控制权当期的投资收益。与原有子公司股权投资相关的以后可重分类进损益的其他综合收益、权益法核算下的其他所有者权益变动，在丧失控制权时转为当期投资收益。

## 8、合营安排分类及共同经营会计处理方法

□适用 √不适用

## 9、现金及现金等价物的确定标准

现金，是指本公司的库存现金以及可以随时用于支付的存款。现金等价物，是指本公司持有的期限短、流动性强、易于转换为已知金额的现金、价值变动风险很小的投资。

## 10、外币业务和外币报表折算

√适用 不适用

外币业务

外币业务采用交易发生日的即期汇率作为折算汇率将外币金额折合成人民币记账。

资产负债表日外币货币性项目余额按资产负债表日即期汇率折算，由此产生的汇兑差额，除属于与购建符合资本化条件的资产相关的外币专门借款产生的汇兑差额按照借款费用资本化的原则处理外，均计入当期损益。

外币财务报表的折算

资产负债表中的资产和负债项目，采用资产负债表日的即期汇率折算；所有者权益项目除“未分配利润”项目外，其他项目采用发生时的即期汇率折算。利润表中的收入和费用项目，采用年初年末平均汇率折算。

处置境外经营时，将与该境外经营相关的外币财务报表折算差额，自所有者权益项目转入处置当期损益。

## 11、金融工具

√适用 不适用

本公司在成为金融工具合同的一方时，确认一项金融资产、金融负债或权益工具。

(1) 金融工具的分类

根据本公司管理金融资产的业务模式和金融资产的合同现金流量特征，金融资产于初始确认时分类为：以摊余成本计量的金融资产、以公允价值计量且其变动计入其他综合收益的金融资产和以公允价值计量且其变动计入当期损益的金融资产。

本公司将同时符合下列条件且未被指定为以公允价值计量且其变动计入当期损益的金融资产，分类为以摊余成本计量的金融资产：

—业务模式是以收取合同现金流量为目标；

—合同现金流量仅为对本金和以未偿付本金金额为基础的利息的支付。

本公司将同时符合下列条件且未被指定为以公允价值计量且其变动计入当期损益的金融资产，分类为以公允价值计量且其变动计入其他综合收益的金融资产（债务工具）：

—业务模式既以收取合同现金流量又以出售该金融资产为目标；

—合同现金流量仅为对本金和以未偿付本金金额为基础的利息的支付。

对于非交易性权益工具投资，本公司可以在初始确认时将其不可撤销地指定为以公允价值计量且其变动计入其他综合收益的金融资产（权益工具）。该指定在单项投资的基础上作出，且相关投资从发行者的角度符合权益工具的定义。

除上述以摊余成本计量和以公允价值计量且其变动计入其他综合收益的金融资产外，本公司将其余所有的金融资产分类为以公允价值计量且其变动计入当期损益的金融资产。

金融负债于初始确认时分类为：以公允价值计量且其变动计入当期损益的金融负债和以摊余成本计量的金融负债。

## （2）金融工具的确认依据和计量方法

### ①以摊余成本计量的金融资产

以摊余成本计量的金融资产包括应收票据、应收账款、其他应收款、长期应收款、债权投资等，按公允价值进行初始计量，相关交易费用计入初始确认金额；不包含重大融资成分的应收账款以及本公司决定不考虑不超过一年的融资成分的应收账款，以合同交易价格进行初始计量。

持有期间采用实际利率法计算的利息计入当期损益。

收回或处置时，将取得的价款与该金融资产账面价值之间的差额计入当期损益。

### ②以公允价值计量且其变动计入其他综合收益的金融资产（债务工具）

以公允价值计量且其变动计入其他综合收益的金融资产（债务工具）包括应收款项融资、其他债权投资等，按公允价值进行初始计量，相关交易费用计入初始确认金额。该金融资产按公允价值进行后续计量，公允价值变动除采用实际利率法计算的利息、减值损失或利得和汇兑损益之外，均计入其他综合收益。

终止确认时，之前计入其他综合收益的累计利得或损失从其他综合收益中转出，计入当期损益。

### ③以公允价值计量且其变动计入其他综合收益的金融资产（权益工具）

以公允价值计量且其变动计入其他综合收益的金融资产（权益工具）包括其他权益工具投资等，按公允价值进行初始计量，相关交易费用计入初始确认金额。该金融资产按公允价值进行后续计量，公允价值变动计入其他综合收益。取得的股利计入当期损益。

终止确认时，之前计入其他综合收益的累计利得或损失从其他综合收益中转出，计入留存收益。

### ④以公允价值计量且其变动计入当期损益的金融资产

以公允价值计量且其变动计入当期损益的金融资产包括交易性金融资产、衍生金融资产、其他非流动金融资产等，按公允价值进行初始计量，相关交易费用计入当期损益。该金融资产按公允价值进行后续计量，公允价值变动计入当期损益。

### ⑤以公允价值计量且其变动计入当期损益的金融负债

以公允价值计量且其变动计入当期损益的金融负债包括交易性金融负债、衍生金融负债等，按公允价值进行初始计量，相关交易费用计入当期损益。该金融负债按公允价值进行后续计量，公允价值变动计入当期损益。

终止确认时，其账面价值与支付的对价之间的差额计入当期损益。

#### ⑥以摊余成本计量的金融负债

以摊余成本计量的金融负债包括短期借款、应付票据、应付账款、其他应付款、长期借款、应付债券、长期应付款，按公允价值进行初始计量，相关交易费用计入初始确认金额。

持有期间采用实际利率法计算的利息计入当期损益。

终止确认时，将支付的对价与该金融负债账面价值之间的差额计入当期损益。

#### (3) 金融资产终止确认和金融资产转移的确认依据和计量方法

满足下列条件之一时，本公司终止确认金融资产：

- 一收取金融资产现金流量的合同权利终止；
- 一金融资产已转移，且已将金融资产所有权上几乎所有的风险和报酬转移给转入方；
- 一金融资产已转移，虽然本公司既没有转移也没有保留金融资产所有权上几乎所有的风险和报酬，但是未保留对金融资产的控制。

本公司与交易对手方修改或者重新议定合同而且构成实质性修改的，则终止确认原金融资产，同时按照修改后的条款确认一项新金融资产。

发生金融资产转移时，如保留了金融资产所有权上几乎所有的风险和报酬的，则不终止确认该金融资产。

在判断金融资产转移是否满足上述金融资产终止确认条件时，采用实质重于形式的原则。

公司将金融资产转移区分为金融资产整体转移和部分转移。金融资产整体转移满足终止确认条件的，将下列两项金额的差额计入当期损益：

①所转移金融资产的账面价值；

②因转移而收到的对价，与原直接计入所有者权益的公允价值变动累计额（涉及转移的金融资产为以公允价值计量且其变动计入其他综合收益的金融资产（债务工具）的情形）之和。

金融资产部分转移满足终止确认条件的，将所转移金融资产整体的账面价值，在终止确认部分和未终止确认部分之间，按照各自的相对公允价值进行分摊，并将下列两项金额的差额计入当期损益：

①终止确认部分的账面价值；

②终止确认部分的对价，与原直接计入所有者权益的公允价值变动累计额中对应终止确认部分的金额（涉及转移的金融资产为以公允价值计量且其变动计入其他综合收益的金融资产（债务工具）的情形）之和。

金融资产转移不满足终止确认条件的，继续确认该金融资产，所收到的对价确认为一项金融负债。

#### （4）金融负债终止确认

金融负债的现时义务全部或部分已经解除的，则终止确认该金融负债或其一部分；本公司若与债权人签定协议，以承担新金融负债方式替换现存金融负债，且新金融负债与现存金融负债的合同条款实质上不同的，则终止确认现存金融负债，并同时确认新金融负债。

对现存金融负债全部或部分合同条款作出实质性修改的，则终止确认现存金融负债或其一部分，同时将修改条款后的金融负债确认为一项新金融负债。

金融负债全部或部分终止确认时，终止确认的金融负债账面价值与支付对价（包括转出的非现金资产或承担的新金融负债）之间的差额，计入当期损益。

本公司若回购部分金融负债的，在回购日按照继续确认部分与终止确认部分的相对公允价值，将该金融负债整体的账面价值进行分配。分配给终止确认部分的账面价值与支付的对价（包括转出的非现金资产或承担的新金融负债）之间的差额，计入当期损益。

#### （5）金融资产和金融负债的公允价值的确定方法

存在活跃市场的金融工具，以活跃市场中的报价确定其公允价值。不存在活跃市场的金融工具，采用估值技术确定其公允价值。在估值时，本公司采用在当前情况下适用并且有足够可利用数据和其他信息支持的估值技术，选择与市场参与者在相关资产或负债的交易中所考虑的资产或负债特征相一致的输入值，并优先使用相关可观察输入值。只有在相关可观察输入值无法取得或取得不切实可行的情况下，才使用不可观察输入值。

#### （6）金融工具减值的测试方法及会计处理方法

本公司对以摊余成本计量的金融资产、以公允价值计量且其变动计入其他综合收益的金融资产（债务工具）和财务担保合同等以预期信用损失为基础进行减值会计处理。

本公司考虑有关过去事项、当前状况以及对未来经济状况的预测等合理且有依据的信息，以发生违约的风险为权重，计算合同应收的现金流量与预期能收到的现金流量之间差额的现值的概率加权金额，确认预期信用损失。

对于由《企业会计准则第14号——收入》规范的交易形成的应收款项和合同资产，无论是否包含重大融资成分，本公司始终按照相当于整个存续期内预期信用损失的金额计量其损失准备。

对于由《企业会计准则第21号——租赁》规范的交易形成的租赁应收款，本公司选择始终按照相当于整个存续期内预期信用损失的金额计量其损失准备。

对于其他金融工具，本公司在每个资产负债表日评估相关金融工具的信用风险自初始确认后的变动情况。

本公司通过比较金融工具在资产负债表日发生违约的风险与在初始确认日发生违约的风险，以确定金融工具预计存续期内发生违约风险的相对变化，以评估金融工具的信用风险自初始确认

后是否已显著增加。通常逾期超过 30 日，本公司即认为该金融工具的信用风险已显著增加，除非有确凿证据证明该金融工具的信用风险自初始确认后并未显著增加。

如果金融工具于资产负债表日的信用风险较低，本公司即认为该金融工具的信用风险自初始确认后并未显著增加。

如果该金融工具的信用风险自初始确认后已显著增加，本公司按照相当于该金融工具整个存续期内预期信用损失的金额计量其损失准备；如果该金融工具的信用风险自初始确认后并未显著增加，本公司按照相当于该金融工具未来 12 个月内预期信用损失的金额计量其损失准备。由此形成的损失准备的增加或转回金额，作为减值损失或利得计入当期损益。对于以公允价值计量且其变动计入其他综合收益的金融资产（债务工具），在其他综合收益中确认其损失准备，并将减值损失或利得计入当期损益，且不减少该金融资产在资产负债表中列示的账面价值。

如果有客观证据表明某项应收款项已经发生信用减值，则本公司在单项基础上对该应收款项计提减值准备。

除单项计提坏账准备的上述应收款项外，本公司依据信用风险特征将其余金融工具划分为若干组合，在组合基础上确定预期信用损失。本公司对应收账款、其他应收款等计提预期信用损失的组合类别及确定依据如下：

组合名称	确定组合依据	计量预期信用损失的方法
应收票据：		
银行承兑汇票	根据承兑人信用等级进行分类	参考历史信用损失经验，结合当前状况以及未来经济状况的预测，还原应收票据账龄与整个存续期信用损失率对照表，计算预期信用损失。
财务公司承兑汇票		
商业承兑汇票		
应收账款：		
客户 A 组合	根据客户的性质及所处的行业分类	参考历史信用损失经验，结合当前状况以及未来经济状况的预测，编制应收账款账龄与整个存续期信用损失率对照表，计算预期信用损失。
客户 A 外其他半导体及泛半导体设备客户组合		
其他客户组合		
其他应收款：		
押金保证金组合	根据款项性质分类	参考历史信用损失经验，结合当前状况以及未来经济状况的预测，通过违约风险敞口和未来 12 个月内或整个存续期预期信用损失率，计算预期信用损失。
关联方往来款组合		
应收出口退税组合		
垫付社保费组合		
其他组合		

本公司不再合理预期金融资产合同现金流量能够全部或部分收回的，直接减记该金融资产的账面余额。

## 12、应收票据

适用 不适用

按照信用风险特征组合计提坏账准备的组合类别及确定依据

适用 不适用

详见附注五、11.金融工具。

基于账龄确认信用风险特征组合的账龄计算方法

适用 不适用

按照单项计提坏账准备的单项计提判断标准

适用 不适用

详见附注五、11.金融工具。

## 13、应收账款

适用 不适用

按照信用风险特征组合计提坏账准备的组合类别及确定依据

适用 不适用

详见附注五、11.金融工具。

基于账龄确认信用风险特征组合的账龄计算方法

适用 不适用

详见附注五、11.金融工具。

按照单项计提坏账准备的认定单项计提判断标准

适用 不适用

详见附注五、11.金融工具。

## 14、应收款项融资

适用 不适用

按照信用风险特征组合计提坏账准备的组合类别及确定依据

适用 不适用

详见附注五、11.金融工具。

基于账龄确认信用风险特征组合的账龄计算方法

适用 不适用

详见附注五、11.金融工具。

按照单项计提坏账准备的单项计提判断标准

适用 不适用

详见附注五、11.金融工具。

## 15、其他应收款

适用 不适用

按照信用风险特征组合计提坏账准备的组合类别及确定依据

√适用 □不适用

详见附注五、11.金融工具。

#### 基于账龄确认信用风险特征组合的账龄计算方法

√适用 □不适用

详见附注五、11.金融工具。

#### 按照单项计提坏账准备的单项计提判断标准

√适用 □不适用

详见附注五、11.金融工具。

## 16、存货

√适用 □不适用

### 存货类别、发出计价方法、盘存制度、低值易耗品和包装物的摊销方法

√适用 □不适用

#### (1) 存货的分类和成本

存货分类为：原材料、周转材料、库存商品、在产品及半成品、发出商品、委托加工物资、合同履约成本等。

存货按成本进行初始计量，存货成本包括采购成本、加工成本和其他使存货达到目前场所和状态所发生的支出。

#### (2) 发出存货的计价方法

原材料及周转材料按移动加权平均方法计价，其他存货日常核算采用标准成本法，月末按照一次加权平均方法还原成实际成本计价。

#### (3) 存货的盘存制度

采用永续盘存制。

### 存货跌价准备的确认标准和计提方法

√适用 □不适用

资产负债表日，存货应当按照成本与可变现净值孰低计量。当存货成本高于其可变现净值的，应当计提存货跌价准备。可变现净值，是指在日常活动中，存货的估计售价减去至完工时估计将要发生的成本、估计的销售费用以及相关税费后的金额。

产成品、库存商品和用于出售的材料等直接用于出售的商品存货，在正常生产经营过程中，以该存货的估计售价减去估计的销售费用和相关税费后的金额，确定其可变现净值；需要经过加工的材料存货，在正常生产经营过程中，以所生产的产成品的估计售价减去至完工时估计将要发生的成本、估计的销售费用和相关税费后的金额，确定其可变现净值；为执行销售合同或者劳务合同而持有的存货，其可变现净值以合同价格为基础计算，若持有存货的数量多于销售合同订购数量的，超出部分的存货的可变现净值以一般销售价格为基础计算

计提存货跌价准备后，如果以前减记存货价值的影响因素已经消失，导致存货的可变现净值

高于其账面价值的，在原已计提的存货跌价准备金额内予以转回，转回的金额计入当期损益。

**按照组合计提存货跌价准备的组合类别及确定依据、不同类别存货可变现净值的确定依据**

适用 不适用

**基于库龄确认存货可变现净值的各库龄组合可变现净值的计算方法和确定依据**

适用 不适用

## 17、合同资产

适用 不适用

**合同资产的确认方法及标准**

适用 不适用

本公司根据履行履约义务与客户付款之间的关系在资产负债表中列示合同资产或合同负债。

本公司已向客户转让商品或提供服务而有权收取对价的权利（且该权利取决于时间流逝之外的其他因素）列示为合同资产。同一合同下的合同资产和合同负债以净额列示。本公司拥有的、无条件（仅取决于时间流逝）向客户收取对价的权利作为应收款项单独列示。

**按照信用风险特征组合计提坏账准备的组合类别及确定依据**

适用 不适用

详见附注五、11.金融工具。

**基于账龄确认信用风险特征组合的账龄计算方法**

适用 不适用

详见附注五、11.金融工具。

**按照单项计提坏账准备的认定单项计提判断标准**

适用 不适用

详见附注五、11.金融工具。

## 18、持有待售的非流动资产或处置组

适用 不适用

**划分为持有待售的非流动资产或处置组的确认标准和会计处理方法**

适用 不适用

**终止经营的认定标准和列报方法**

适用 不适用

## 19、长期股权投资

适用 不适用

### (1) 共同控制、重大影响的判断标准

共同控制，是指按照相关约定对某项安排所共有的控制，并且该安排的相关活动必须经过分享控制权的参与方一致同意后才能决策。本公司与其他合营方一同对被投资单位实施共同控制且对被投资单位净资产享有权利的，被投资单位为本公司的合营企业。

重大影响，是指对被投资单位的财务和经营决策有参与决策的权力，但并不能够控制或者与其他方一起共同控制这些政策的制定。本公司能够对被投资单位施加重大影响的，被投资单位为本公司联营企业。

## （2）初始投资成本的确定

### ①企业合并形成的长期股权投资

对于同一控制下的企业合并形成的对子公司的长期股权投资，在合并日按照取得被合并方所有者权益在最终控制方合并财务报表中的账面价值的份额作为长期股权投资的初始投资成本。长期股权投资初始投资成本与支付对价账面价值之间的差额，调整资本公积中的股本溢价；资本公积中的股本溢价不足冲减时，调整留存收益。

对于非同一控制下的企业合并形成的对子公司的长期股权投资，按照购买日确定的合并成本作为长期股权投资的初始投资成本。

### ②通过企业合并以外的其他方式取得的长期股权投资

以支付现金方式取得的长期股权投资，按照实际支付的购买价款作为初始投资成本。

以发行权益性证券取得的长期股权投资，按照发行权益性证券的公允价值作为初始投资成本。

## （3）后续计量及损益确认方法

### ①成本法核算的长期股权投资

公司对子公司的长期股权投资，采用成本法核算，除非投资符合持有待售的条件。除取得投资时实际支付的价款或对价中包含的已宣告但尚未发放的现金股利或利润外，公司按照享有被投资单位宣告发放的现金股利或利润确认当期投资收益。

### ②权益法核算的长期股权投资

对联营企业和合营企业的长期股权投资，采用权益法核算。初始投资成本大于投资时应享有被投资单位可辨认净资产公允价值份额的差额，不调整长期股权投资的初始投资成本；初始投资成本小于投资时应享有被投资单位可辨认净资产公允价值份额的差额，计入当期损益，同时调整长期股权投资的成本。

公司按照应享有或应分担的被投资单位实现的净损益和其他综合收益的份额，分别确认投资收益和其他综合收益，同时调整长期股权投资的账面价值；按照被投资单位宣告分派的利润或现金股利计算应享有的部分，相应减少长期股权投资的账面价值；对于被投资单位除净损益、其他综合收益和利润分配以外所有者权益的其他变动（简称“其他所有者权益变动”），调整长期股权投资的账面价值并计入所有者权益。

在确认应享有被投资单位净损益、其他综合收益及其他所有者权益变动的份额时，以取得投资时被投资单位可辨认净资产的公允价值为基础，并按照公司的会计政策及会计期间，对被投资单位的净利润和其他综合收益等进行调整后确认。

公司与联营企业、合营企业之间发生的未实现内部交易损益按照应享有的比例计算归属于公司的部分，予以抵销，在此基础上确认投资收益，但投出或出售的资产构成业务的除外。与被投资单位发生的未实现内部交易损失，属于资产减值损失的，全额确认。

公司对合营企业或联营企业发生的净亏损，除负有承担额外损失义务外，以长期股权投资的账面价值以及其他实质上构成对合营企业或联营企业净投资的长期权益减记至零为限。合营企业或联营企业以后实现净利润的，公司在收益分享额弥补未确认的亏损分担额后，恢复确认收益分享额。

### ③长期股权投资的处置

处置长期股权投资，其账面价值与实际取得价款的差额，计入当期损益。

## 20、投资性房地产

不适用

## 21、固定资产

### (1). 确认条件

适用 不适用

固定资产指为生产商品、提供劳务、出租或经营管理而持有，并且使用寿命超过一个会计年度的有形资产。固定资产在同时满足下列条件时予以确认：

①与该固定资产有关的经济利益很可能流入企业；

②该固定资产的成本能够可靠地计量。

固定资产按成本（并考虑预计弃置费用因素的影响）进行初始计量。

与固定资产有关的后续支出，在与其有关的经济利益很可能流入且其成本能够可靠计量时，计入固定资产成本；对于被替换的部分，终止确认其账面价值；所有其他后续支出于发生时计入当期损益。

### (2). 折旧方法

适用 不适用

类别	折旧方法	折旧年限（年）	残值率	年折旧率
房屋建筑物及其构建物	年限平均法	5-20	5	19.00-4.75
机器设备	年限平均法	10	5	9.50
运输设备	年限平均法	4	5	23.75
电子设备	年限平均法	3	5	31.67
其他设备	年限平均法	5	5	19.00

## 22、在建工程

适用 不适用

在建工程按实际发生的成本计量。实际成本包括建筑成本、安装成本、符合资本化条件的借款费用以及其他为使在建工程达到预定可使用状态前所发生的必要支出。在建工程在达到预定可使用状态时，转入固定资产并自次月起开始计提折旧。

## 23、借款费用

√适用 □不适用

### (1) 借款费用资本化的确认原则

公司发生的借款费用，可直接归属于符合资本化条件的资产的购建或者生产的，予以资本化，计入相关资产成本；其他借款费用，在发生时根据其发生额确认为费用，计入当期损益。

符合资本化条件的资产，是指需要经过相当长时间的购建或者生产活动才能达到预定可使用或者可销售状态的固定资产、投资性房地产和存货等资产。

### (2) 借款费用资本化期间

资本化期间，指从借款费用开始资本化时点到停止资本化时点的期间，借款费用暂停资本化的期间不包括在内。

借款费用同时满足下列条件时开始资本化：

①资产支出已经发生，资产支出包括为购建或者生产符合资本化条件的资产而以支付现金、转移非现金资产或者承担带息债务形式发生的支出；

②借款费用已经发生；

③为使资产达到预定可使用或者可销售状态所必要的购建或者生产活动已经开始。

当购建或者生产符合资本化条件的资产达到预定可使用或者可销售状态时，借款费用停止资本化。

### (3) 暂停资本化期间

符合资本化条件的资产在购建或生产过程中发生的非正常中断、且中断时间连续超过3个月的，则借款费用暂停资本化；该项中断如是所购建或生产的符合资本化条件的资产达到预定可使用状态或者可销售状态必要的程序，则借款费用继续资本化。在中断期间发生的借款费用确认为当期损益，直至资产的购建或者生产活动重新开始后借款费用继续资本化。

### (4) 借款费用资本化率、资本化金额的计算方法

对于为购建或者生产符合资本化条件的资产而借入的专门借款，以专门借款当期实际发生的借款费用，减去尚未动用的借款资金存入银行取得的利息收入或进行暂时性投资取得的投资收益后的金额，来确定借款费用的资本化金额。

对于为购建或者生产符合资本化条件的资产而占用的一般借款，根据累计资产支出超过专门借款部分的资产支出加权平均数乘以所占用一般借款的资本化率，计算确定一般借款应予资本化的借款费用金额。资本化率根据一般借款加权平均实际利率计算确定。

在资本化期间内，外币专门借款本金及利息的汇兑差额，予以资本化，计入符合资本化条件的资产的成本。除外币专门借款之外的其他外币借款本金及其利息所产生的汇兑差额计入当期损益。

## 24、生物资产

适用 不适用

## 25、油气资产

适用 不适用

## 26、无形资产

### (1). 使用寿命及其确定依据、估计情况、摊销方法或复核程序

适用 不适用

无形资产的计价方法

#### ① 公司取得无形资产时按成本进行初始计量；

外购无形资产的成本，包括购买价款、相关税费以及直接归属于使该项资产达到预定用途所发生的其他支出。

#### ② 后续计量

在取得无形资产时分析判断其使用寿命。

对于使用寿命有限的无形资产，在为企业带来经济利益的期限内摊销；无法预见无形资产为企业带来经济利益期限的，视为使用寿命不确定的无形资产，不予摊销。

使用寿命有限的无形资产的使用寿命估计情况

项目	预计使用寿命	摊销方法
土地使用权	24-50年	土地使用权年限
软件使用权	5年	预计通常使用年限
专利权	171个月	专利实施许可年限

### (2). 研发支出的归集范围及相关会计处理方法

适用 不适用

公司内部研究开发项目的支出分为研究阶段支出和开发阶段支出。

研究阶段：为获取并理解新的科学或技术知识等而进行的独创性的有计划调查、研究活动的阶段。

开发阶段：在进行商业性生产或使用前，将研究成果或其他知识应用于某项计划或设计，以生产出新的或具有实质性改进的材料、装置、产品等活动的阶段。

## 27、长期资产减值

适用 不适用

长期股权投资、固定资产、在建工程、使用权资产、使用寿命有限的无形资产等长期资产，

于资产负债表日存在减值迹象的，进行减值测试。减值测试结果表明资产的可收回金额低于其账面价值的，按其差额计提减值准备并计入减值损失。可收回金额为资产的公允价值减去处置费用后的净额与资产预计未来现金流量的现值两者之间的较高者。资产减值准备按单项资产为基础计算并确认，如果难以对单项资产的可收回金额进行估计的，以该资产所属的资产组确定资产组的可收回金额。资产组是能够独立产生现金流入的最小资产组合。

对于因企业合并形成的商誉、使用寿命不确定的无形资产，无论是否存在减值迹象，至少在每年年度终了进行减值测试。

本公司进行商誉减值测试，对于因企业合并形成的商誉的账面价值，自购买日起按照合理的方法分摊至相关的资产组；难以分摊至相关的资产组的，将其分摊至相关的资产组组合。相关的资产组或者资产组组合，是能够从企业合并的协同效应中受益的资产组或者资产组组合。

在对包含商誉的相关资产组或者资产组组合进行减值测试时，如与商誉相关的资产组或者资产组组合存在减值迹象的，先对不包含商誉的资产组或者资产组组合进行减值测试，计算可收回金额，并与相关账面价值相比较，确认相应的减值损失。然后对包含商誉的资产组或者资产组组合进行减值测试，比较其账面价值与可收回金额，如可收回金额低于账面价值的，减值损失金额首先抵减分摊至资产组或者资产组组合中商誉的账面价值，再根据资产组或者资产组组合中除商誉之外的其他各项资产的账面价值所占比重，按比例抵减其他各项资产的账面价值。

上述资产减值损失一经确认，在以后会计期间不予转回。

## 28、长期待摊费用

适用 不适用

长期待摊费用为已经发生但应由本期和以后各期负担的分摊期限在一年以上的各项费用。本公司长期待摊费用包括租入固定资产改良支出。长期待摊费用在受益期内平均摊销，本公司按租赁期确定租入固定资产改良支出的预计受益期。

## 29、合同负债

适用 不适用

本公司根据履行履约义务与客户付款之间的关系在资产负债表中列示合同资产或合同负债。本公司已收或应收客户对价而应向客户转让商品或提供服务的义务列示为合同负债。同一合同下的合同资产和合同负债以净额列示。

## 30、职工薪酬

### (1). 短期薪酬的会计处理方法

适用 不适用

本公司在职工为本公司提供服务的会计期间，将实际发生的短期薪酬确认为负债，并计入当期损益或相关资产成本。

本公司为职工缴纳的社会保险费和住房公积金，以及按规定提取的工会经费和职工教育经费，在职工为本公司提供服务的会计期间，根据规定的计提基础和计提比例计算确定相应的职工薪酬金额。

本公司发生的职工福利费，在实际发生时根据实际发生额计入当期损益或相关资产成本，其中，非货币性福利按照公允价值计量。

## (2). 离职后福利的会计处理方法

适用 不适用  
设定提存计划

本公司按当地政府的相关规定为职工缴纳基本养老保险和失业保险，在职工为本公司提供服务的会计期间，按以当地规定的缴纳基数和比例计算应缴纳金额，确认为负债，并计入当期损益或相关资产成本。

## (3). 辞退福利的会计处理方法

适用 不适用

本公司向职工提供辞退福利的，在下列两者孰早日确认辞退福利产生的职工薪酬负债，并计入当期损益：公司不能单方面撤回因解除劳动关系计划或裁减建议所提供的辞退福利时；公司确认与涉及支付辞退福利的重组相关的成本或费用时。

## (4). 其他长期职工福利的会计处理方法

适用 不适用

## 31、预计负债

适用 不适用

## 32、股份支付

适用 不适用

本公司的股份支付是为了获取职工或其他方提供服务而授予权益工具或者承担以权益工具为基础确定的负债的交易。本公司的股份支付分为以权益结算的股份支付和以现金结算的股份支付。

### 以权益结算的股份支付及权益工具

以权益结算的股份支付换取职工提供服务的，以授予职工权益工具的公允价值计量。对于授予后立即可行权的股份支付交易，在授予日按照权益工具的公允价值计入相关成本或费用，相应增加资本公积。对于授予后完成等待期内的服务或达到规定业绩条件才可行权的股份支付交易，在等待期内每个资产负债表日，本公司根据对可行权权益工具数量的最佳估计，按照授予日公允价值，将当期取得的服务计入相关成本或费用，相应增加资本公积。

在等待期内，如果取消了授予的权益工具，则本公司对取消所授予的权益性工具作为加速行

权处理，将剩余等待期内应确认的金额立即计入当期损益，同时确认资本公积。但是，如果授予新的权益工具，并在新权益工具授予日认定所授予的新权益工具是用于替代被取消的权益工具的，则以与处理原权益工具条款和条件修改相同的方式，对所授予的替代权益工具进行处理。

### 33、优先股、永续债等其他金融工具

适用 不适用

### 34、收入

#### (1). 按照业务类型披露收入确认和计量所采用的会计政策

适用 不适用

##### ①收入确认和计量所采用的会计政策

本公司在履行了合同中的履约义务，即在客户取得相关商品或服务控制权时确认收入。取得相关商品或服务控制权，是指能够主导该商品或服务的使用并从中获得几乎全部的经济利益。

合同中包含两项或多项履约义务的，本公司在合同开始日，按照各单项履约义务所承诺商品或服务的单独售价的相对比例，将交易价格分摊至各单项履约义务。本公司按照分摊至各单项履约义务的交易价格计量收入。

交易价格是指本公司因向客户转让商品或服务而预期有权收取的对价金额，不包括代第三方收取的款项以及预期将退还给客户的款项。本公司根据合同条款，结合其以往的习惯做法确定交易价格，并在确定交易价格时，考虑可变对价、合同中存在的重大融资成分、非现金对价、应付客户对价等因素的影响。本公司以不超过在相关不确定性消除时累计已确认收入极可能不会发生重大转回的金额确定包含可变对价的交易价格。合同中存在重大融资成分的，本公司按照假定客户在取得商品或服务控制权时即以现金支付的应付金额确定交易价格，并在合同期间内采用实际利率法摊销该交易价格与合同对价之间的差额。

满足下列条件之一的，属于在某一时间段内履行履约义务，否则，属于在某一时点履行履约义务：

- 客户在本公司履约的同时即取得并消耗本公司履约所带来的经济利益。
- 客户能够控制本公司履约过程中在建的商品。
- 本公司履约过程中所产出的商品具有不可替代用途，且本公司在整个合同期内有权就累计至今已完成的履约部分收取款项。

对于在某一时间段内履行的履约义务，本公司在该段时间内按照履约进度确认收入，但是，履约进度不能合理确定的除外。本公司考虑商品或服务的性质，采用产出法或投入法确定履约进度。当履约进度不能合理确定时，已经发生的成本预计能够得到补偿的，本公司按照已经发生的成本金额确认收入，直到履约进度能够合理确定为止。

对于在某一时点履行的履约义务，本公司在客户取得相关商品或服务控制权时点确认收入。在判断客户是否已取得商品或服务控制权时，本公司考虑下列迹象：

- 本公司就该商品或服务享有现时收款权利，即客户就该商品或服务负有现时付款义务。
- 本公司已将该商品的法定所有权转移给客户，即客户已拥有该商品的法定所有权。
- 本公司已将该商品实物转移给客户，即客户已实物占有该商品。
- 本公司已将该商品所有权上的主要风险和报酬转移给客户，即客户已取得该商品所有权上的主要风险和报酬。
- 客户已接受该商品或服务。

本公司根据在向客户转让商品或服务前是否拥有对该商品或服务的控制权，来判断从事交易时本公司的身份是主要责任人还是代理人。本公司在向客户转让商品或服务前能够控制该商品或服务的，本公司为主要责任人，按照已收或应收对价总额确认收入；否则，本公司为代理人，按照预期有权收取的佣金或手续费的金额确认收入。

## ②具体收入确认方式及计量方法

内销客户，以货物运抵客户指定地点并经客户收货入库后根据货物签收单据或在客户向公司开放的供应商网站内查询到货物签收记录时确认收入；

外销客户，根据与外销客户签订的合同或订单的载明条款，分别按以下情况作为收入确认时点：

(1) 合同中载明以客户收到货物为法定所有权转移时点的情况下，在货物运抵客户指定地点，客户收货入库后根据货物签收单据或在客户向公司开放的供应商网站内查询到的货物签收记录确认收入；

(2) 合同中载明以工厂交货方式交付的情况下，在货交承运人后根据承运人签署的货物签收单据确认收入；

(3) 合同中载明客户收到货物并领用后结算的情况下，在客户将本公司产品领用后根据在客户向公司开放的供应商网站内查询到的货物领用记录确认收入。

## (2). 同类业务采用不同经营模式涉及不同收入确认方式及计量方法

适用 不适用

## 35、合同成本

适用 不适用

合同成本包括合同履约成本与合同取得成本。

本公司为履行合同而发生的成本，不属于存货、固定资产或无形资产等相关准则规范范围的，在满足下列条件时作为合同履约成本确认为一项资产：

- 该成本与一份当前或预期取得的合同直接相关。
- 该成本增加了本公司未来用于履行履约义务的资源。

- 该成本预期能够收回。

本公司为取得合同发生的增量成本预期能够收回的，作为合同取得成本确认为一项资产。

与合同成本有关的资产采用与该资产相关的商品或服务收入确认相同的基础进行摊销；但是对于合同取得成本摊销期限未超过一年的，本公司在发生时将其计入当期损益。

与合同成本有关的资产，其账面价值高于下列两项的差额的，本公司对超出部分计提减值准备，并确认为资产减值损失：

- (1) 因转让与该资产相关的商品或服务预期能够取得的剩余对价；
- (2) 为转让该相关商品或服务估计将要发生的成本。

以前期间减值的因素之后发生变化，使得前述差额高于该资产账面价值的，本公司转回原已计提的减值准备，并计入当期损益，但转回后的资产账面价值不超过假定不计提减值准备情况下该资产在转回日的账面价值。

### 36、政府补助

适用 不适用

#### (1) 类型

政府补助，是本公司从政府无偿取得的货币性资产或非货币性资产，分为与资产相关的政府补助和与收益相关的政府补助。

与资产相关的政府补助，是指本公司取得的、用于购建或以其他方式形成长期资产的政府补助。与收益相关的政府补助，是指除与资产相关的政府补助之外的政府补助。

#### (2) 确认时点

政府补助在本公司能够满足其所附的条件并且能够收到时，予以确认。

#### (3) 会计处理

与资产相关的政府补助，冲减相关资产账面价值或确认为递延收益。确认为递延收益的，在相关资产使用寿命内按照合理、系统的方法分期计入当期损益（与本公司日常活动相关的，计入其他收益；与本公司日常活动无关的，计入营业外收入）；

与收益相关的政府补助，用于补偿本公司以后期间的相关成本费用或损失的，确认为递延收益，并在确认相关成本费用或损失的期间，计入当期损益（与本公司日常活动相关的，计入其他收益；与本公司日常活动无关的，计入营业外收入）或冲减相关成本费用或损失；用于补偿本公司已发生的相关成本费用或损失的，直接计入当期损益（与本公司日常活动相关的，计入其他收益；与本公司日常活动无关的，计入营业外收入）或冲减相关成本费用或损失。

本公司取得的政策性优惠贷款贴息，区分以下两种情况，分别进行会计处理：

①财政将贴息资金拨付给贷款银行，由贷款银行以政策性优惠利率向本公司提供贷款的，本公司以实际收到的借款金额作为借款的入账价值，按照借款本金和该政策性优惠利率计算相关借款费用。

②财政将贴息资金直接拨付给本公司的，本公司将对应的贴息冲减相关借款费用。

### 37、租赁

√适用 □不适用

#### 作为承租方对短期租赁和低价值资产租赁进行简化处理的判断依据和会计处理方法

√适用 □不适用

##### (1) 使用权资产

在租赁期开始日，本公司对除短期租赁和低价值资产租赁以外的租赁确认使用权资产。使用权资产按照成本进行初始计量。该成本包括：

- 租赁负债的初始计量金额；
- 在租赁期开始日或之前支付的租赁付款额，存在租赁激励的，扣除已享受的租赁激励相关金额；
- 本公司发生的初始直接费用；
- 本公司为拆卸及移除租赁资产、复原租赁资产所在场地或将租赁资产恢复至租赁条款约定状态预计将发生的成本，但不包括属于为生产存货而发生的成本。

本公司后续采用直线法对使用权资产计提折旧。对能够合理确定租赁期届满时取得租赁资产所有权的，本公司在租赁资产剩余使用寿命内计提折旧；否则，租赁资产在租赁期与租赁资产剩余使用寿命两者孰短的期间内计提折旧。

本公司按照本附注“三、（十七）长期资产减值”所述原则来确定使用权资产是否已发生减值，并对已识别的减值损失进行会计处理。

##### (2) 租赁负债

在租赁期开始日，本公司对除短期租赁和低价值资产租赁以外的租赁确认租赁负债。租赁负债按照尚未支付的租赁付款额的现值进行初始计量。租赁付款额包括：

- 固定付款额（包括实质固定付款额），存在租赁激励的，扣除租赁激励相关金额；
- 取决于指数或比率的可变租赁付款额；
- 根据公司提供的担保余值预计应支付的款项；
- 购买选择权的行权价格，前提是公司合理确定将行使该选择权；
- 行使终止租赁选择权需支付的款项，前提是租赁期反映出公司将行使终止租赁选择权。

本公司采用租赁内含利率作为折现率，但如果无法合理确定租赁内含利率的，则采用本公司的增量借款利率作为折现率。

本公司按照固定的周期性利率计算租赁负债在租赁期内各期间的利息费用，并计入当期损益或相关资产成本。

未纳入租赁负债计量的可变租赁付款额在实际发生时计入当期损益或相关资产成本。

在租赁期开始日后，发生下列情形的，本公司重新计量租赁负债，并调整相应的使用权资产，若使用权资产的账面价值已调减至零，但租赁负债仍需进一步调减的，将差额计入当期损益：

- 当购买选择权、续租选择权或终止选择权的评估结果发生变化，或前述选择权的实际行权情况与原评估结果不一致的，本公司按变动后租赁付款额和修订后的折现率计算的现值重新计量租赁负债；
- 当实质固定付款额发生变动、担保余值预计的应付金额发生变动或用于确定租赁付款额的指数或比率发生变动，本公司按照变动后的租赁付款额和原折现率计算的现值重新计量租赁负债。但是，租赁付款额的变动源自浮动利率变动的，使用修订后的折现率计算现值。

### （3）短期租赁和低价值资产租赁

本公司选择对短期租赁和低价值资产租赁不确认使用权资产和租赁负债的，将相关的租赁付款额在租赁期内各个期间按照直线法计入当期损益或相关资产成本。短期租赁，是指在租赁期开始日，租赁期不超过12个月且不包含购买选择权的租赁。低价值资产租赁，是指单项租赁资产为全新资产时价值较低的租赁。公司转租或预期转租租赁资产的，原租赁不属于低价值资产租赁。

### （4）租赁变更

租赁发生变更且同时符合下列条件的，公司将该租赁变更作为一项单独租赁进行会计处理：

- 该租赁变更通过增加一项或多项租赁资产的使用权而扩大了租赁范围；
- 增加的对价与租赁范围扩大部分的单独价格按该合同情况调整后的金额相当。

租赁变更未作为一项单独租赁进行会计处理的，在租赁变更生效日，公司重新分摊变更后合同的对价，重新确定租赁期，并按照变更后租赁付款额和修订后的折现率计算的现值重新计量租赁负债。

租赁变更导致租赁范围缩小或租赁期缩短的，本公司相应调减使用权资产的账面价值，并将部分终止或完全终止租赁的相关利得或损失计入当期损益。其他租赁变更导致租赁负债重新计量的，本公司相应调整使用权资产的账面价值。

## 作为出租方的租赁分类标准和会计处理方法

√适用 □不适用

在租赁开始日，本公司将租赁分为融资租赁和经营租赁。融资租赁，是指无论所有权最终是否转移，但实质上转移了与租赁资产所有权有关的几乎全部风险和报酬的租赁。经营租赁，是指除融资租赁以外的其他租赁。本公司作为转租出租人时，基于原租赁产生的使用权资产对转租赁进行分类。

### （1）经营租赁会计处理

经营租赁的租赁收款额在租赁期内各个期间按照直线法确认为租金收入。本公司将发生的与经营租赁有关的初始直接费用予以资本化，在租赁期内按照与租金收入确认相同的基础分摊计入当期损益。未计入租赁收款额的可变租赁付款额在实际发生时计入当期损益。经营租赁发生变更的，公司自变更生效日起将其作为一项新租赁进行会计处理，与变更前租赁有关的预收或应收租赁收款额视为新租赁的收款额。

## (2) 融资租赁会计处理

在租赁开始日，本公司对融资租赁确认应收融资租赁款，并终止确认融资租赁资产。本公司对应收融资租赁款进行初始计量时，将租赁投资净额作为应收融资租赁款的入账价值。租赁投资净额为未担保余值和租赁期开始日尚未收到的租赁收款额按照租赁内含利率折现的现值之和。

本公司按照固定的周期性利率计算并确认租赁期内各个期间的利息收入。应收融资租赁款的终止确认和减值按照本附注“三、（九）金融工具”进行会计处理。

未纳入租赁投资净额计量的可变租赁付款额在实际发生时计入当期损益。

融资租赁发生变更且同时符合下列条件的，本公司将该变更作为一项单独租赁进行会计处理：

- 该变更通过增加一项或多项租赁资产的使用权而扩大了租赁范围；
- 增加的对价与租赁范围扩大部分的单独价格按该合同情况调整后的金额相当。

融资租赁的变更未作为一项单独租赁进行会计处理的，本公司分别下列情形对变更后的租赁进行处理：

- 假如变更在租赁开始日生效，该租赁会被分类为经营租赁的，本公司自租赁变更生效日开始将其作为一项新租赁进行会计处理，并以租赁变更生效日前的租赁投资净额作为租赁资产的账面价值；

- 假如变更在租赁开始日生效，该租赁会被分类为融资租赁的，本公司按照本附注“三、（九）金融工具”关于修改或重新议定合同的政策进行会计处理。

## 38、递延所得税资产/递延所得税负债

适用 不适用

所得税包括当期所得税和递延所得税。除因企业合并和直接计入所有者权益(包括其他综合收益)的交易或者事项产生的所得税外，本公司将当期所得税和递延所得税计入当期损益。

递延所得税资产和递延所得税负债根据资产和负债的计税基础与其账面价值的差额(暂时性差异)计算确认。

对于可抵扣暂时性差异确认递延所得税资产，以未来期间很可能取得的用来抵扣可抵扣暂时性差异的应纳税所得额为限。对于能够结转以后年度的可抵扣亏损和税款抵减，以很可能获得用来抵扣可抵扣亏损和税款抵减的未来应纳税所得额为限，确认相应的递延所得税资产。

对于应纳税暂时性差异，除特殊情况外，确认递延所得税负债。

不确认递延所得税资产或递延所得税负债的特殊情况包括：

- 商誉的初始确认；
- 既不是企业合并、发生时也不影响会计利润和应纳税所得额(或可抵扣亏损)，且初始确认的资产和负债未导致产生等额应纳税暂时性差异和可抵扣暂时性差异的交易或事项。

对与子公司、联营企业及合营企业投资相关的应纳税暂时性差异，确认递延所得税负债，除非本公司能够控制该暂时性差异转回的时间且该暂时性差异在可预见的未来很可能不会转回。对与子公司、联营企业及合营企业投资相关的可抵扣暂时性差异，当该暂时性差异在可预见的未来很可能转回且未来很可能获得用来抵扣可抵扣暂时性差异的应纳税所得额时，确认递延所得税资产。

资产负债表日，对于递延所得税资产和递延所得税负债，根据税法规定，按照预期收回相关资产或清偿相关负债期间的适用税率计量。

资产负债表日，本公司对递延所得税资产的账面价值进行复核。如果未来期间很可能无法获得足够的应纳税所得额用以抵扣递延所得税资产的利益，则减记递延所得税资产的账面价值。在很可能获得足够的应纳税所得额时，减记的金额予以转回。

当拥有以净额结算的法定权利，且意图以净额结算或取得资产、清偿负债同时进行，当期所得税资产及当期所得税负债以抵销后的净额列报。

资产负债表日，递延所得税资产及递延所得税负债在同时满足以下条件时以抵销后的净额列示：

- 纳税主体拥有以净额结算当期所得税资产及当期所得税负债的法定权利；
- 递延所得税资产及递延所得税负债是与同一税收征管部门对同一纳税主体征收的所得税相关或者是对不同的纳税主体相关，但在未来每一具有重要性的递延所得税资产及负债转回的期间内，涉及的纳税主体意图以净额结算当期所得税资产和负债或是同时取得资产、清偿负债。

### 39、其他重要的会计政策和会计估计

适用 不适用

### 40、重要会计政策和会计估计的变更

#### 重要会计政策变更

##### (1) 执行《金融工具准则实施问答》关于标准仓单交易相关会计处理的规定

财政部于2025年7月8日发布标准仓单交易相关会计处理实施问答，明确规定，根据金融工具确认计量准则，企业在期货交易所通过频繁签订买卖标准仓单的合同以赚取差价、不提取标准仓单对应的商品实物的，通常表明企业具有收到合同标的后在短期内将其再次出售以从短期波动中获取利润的惯例，企业应当将其签订的买卖标准仓单的合同视同金融工具，并按照金融工具确认计量准则的规定进行会计处理。企业按照前述合同约定取得标准仓单后短期内再将其出售的，不应确认销售收入，而应将收取的对价与所出售标准仓单的账面价值的差额计入投资收益；企业

期末持有尚未出售的标准仓单的，应将其列报为其他流动资产。对于按照前述合同约定取得的标准仓单，如果能够消除或显著减少会计错配的，企业可以在初始确认时选择以公允价值计量且其变动计入当期损益，并一致应用于符合选择条件的所有标准仓单。对于初始确认时已选择以公允价值计量且其变动计入当期损益的标准仓单，企业在后续期间不得撤销该选择。

根据《关于严格执行企业会计准则 切实做好企业 2025 年年报工作的通知》（财会〔2025〕33号）的要求，企业因执行上述标准仓单相关规定而调整会计处理方法的，应当对财务报表可比期间信息进行调整。执行该规定未对本公司财务状况和经营成果产生重大影响。

## （2）存货发出计价方法调整

公司自 2025 年 10 月 1 日起对部分存货的发出计价方法进行调整。

本次会计政策变更前，除原材料中的辅助材料以及周转材料按月末一次加权平均方法计价外，其他存货发出时按先进先出方法计价。

本次会计政策变更后，原材料及周转材料按移动加权平均方法计价，其他存货日常核算采用标准成本法，月底按照月末一次加权平均计价方法还原成实际成本计价。

本次会计政策变更不会对本公司财务状况和经营成果产生重大影响。

## 重要会计估计变更

本公司无重要会计估计变更情况。

## 41、2025 年起首次执行新会计准则或准则解释等涉及调整首次执行当年年初的财务报表

适用 不适用

## 42、其他

适用 不适用

## 六、税项

### 1、主要税种及税率

主要税种及税率情况

适用 不适用

税种	计税依据	税率
增值税	按税法规定计算的销售货物和应税劳务收入为基础计算销项税额，在扣除当期允许抵扣的进项税额后，差额部分为应交增值税	13%、9%、6%
城市维护建设税	按实际缴纳的增值税计缴	7%
企业所得税	按应纳税所得额计缴	15%、17%、20%、24%、25%、27.98%、32.01%

存在不同企业所得税税率纳税主体的，披露情况说明

适用 不适用

纳税主体名称	所得税税率 (%)
沈阳富创精密设备股份有限公司	15%
南通富创精密制造有限公司	25%
北京富创精密半导体有限公司	25%
沈阳富创精密制造技术研究院有限公司	20%
沈阳融创精密制造有限公司	15%
FORTUNE USA, INC.	27.98%
FORTUNE ジャパン株式会社	32.01%
沈阳强航时代精密科技有限公司	15%
沈阳瑞特热表动力科技有限公司	25%
FabSmart Precision, Inc.	27.98%
广州富创精密制造有限公司	(注)
北京创东方精密真空装备有限公司	25%
Nova-Tech Mfg Pte. Ltd.及其子公司	24%-17%
富创(南通)精密钣金有限公司	25%

注：广州富创精密制造有限公司于2023年12月25日完成工商设立，截止报告日尚未收到资本金，亦未正式开展经营活动。

## 2、 税收优惠

√适用 □不适用

1、根据2025年12月26日全国高新技术企业认定管理工作领导小组办公室发布的《对辽宁省认定机构2025年认定报备的第二批高新技术企业进行备案的公告》，公司被认定为高新技术企业(证书号：GR202521001004)。根据财政部和国家税务总局发布的《关于实施高新技术企业所得税优惠有关问题的通知》(国税函[2009]203号)，本公司享受高新技术企业的所得税优惠政策，2025年度减按15%税率计缴企业所得税。

2、2024年11月，公司子公司沈阳融创精密制造有限公司通过了高新技术企业认定，取得高新技术企业证书(证书号：GR202421000677)，有效期三年。根据财政部和国家税务总局发布的《关于实施高新技术企业所得税优惠有关问题的通知》(国税函[2009]203号)，沈阳融创精密制造有限公司享受高新技术企业的所得税优惠政策，2025年度减按15%税率计缴企业所得税。

3、2024年11月，公司子公司沈阳强航时代精密科技有限公司通过了高新技术企业认定，取得高新技术企业证书(证书号：GR202421000548)，有效期三年。根据财政部和国家税务总局发布的《关于实施高新技术企业所得税优惠有关问题的通知》(国税函[2009]203号)，沈阳强航时代精密科技有限公司享受高新技术企业的所得税优惠政策，2025年度减按15%税率计缴企业所得税。

4、根据《财政部 税务总局关于小微企业和个体工商户所得税优惠政策的公告》(2023年第6号)

的相关规定，对小型微利企业年应纳税所得额不超过 100 万元的部分，减按 25%计入应纳税所得额，按 20%的税率缴纳企业所得税。公司子公司沈阳富创精密制造技术研究院有限公司年应纳税所得额不超过 100 万元，减按 25%计入应纳税所得额，按 20%的税率缴纳企业所得税。

5、根据《财政部 税务总局关于集成电路企业增值税加计抵减政策的通知》（财税〔2023〕17号）规定，自 2023 年 1 月 1 日至 2027 年 12 月 31 日，允许集成电路设计、生产、封测、装备、材料企业，按照当期可抵扣进项税额加计 15%抵减应纳增值税税额。公司享受该税收优惠政策。

6、根据《财政部 税务总局关于设备、器具扣除有关企业所得税政策的公告》（财税〔2023〕37号）规定，企业在 2024 年 1 月 1 日至 2027 年 12 月 31 日期间新购进的设备、器具，单位价值不超过 500 万元的，允许一次性计入当期成本费用在计算应纳税所得额时扣除，不再分年度计算折旧。公司子公司南通富创精密制造有限公司享受该税收优惠政策。

### 3、其他

适用 不适用

## 七、合并财务报表项目注释

### 1、货币资金

√适用 □不适用

单位：元 币种：人民币

项目	期末余额	期初余额
库存现金	11,061.29	10,734.73
银行存款	703,873,560.25	1,242,620,313.73
其他货币资金	69,384,598.29	32,109,642.44
合计	773,269,219.83	1,274,740,690.90
其中：存放在境外的款项总额	148,191,092.98	45,449,988.62

其他说明

存放在境外的款项总额中，资金汇回受到限制的款项金额为：2,635,800.00 元。

### 2、交易性金融资产

√适用 □不适用

单位：元 币种：人民币

项目	期末余额	期初余额	指定理由和依据
以公允价值计量且其变动计入当期损益的金融资产		10,165,558.47	/
其中：			
理财产品		10,165,558.47	/

其他说明：

□适用 √不适用

### 3、衍生金融资产

□适用 √不适用

### 4、应收票据

#### (1). 应收票据分类列示

√适用 □不适用

单位：元 币种：人民币

项目	期末余额	期初余额
银行承兑票据	65,966,007.43	29,019,662.47
财务公司承兑汇票	200,000.00	
商业承兑票据	169,802,174.61	39,996,292.86
减：减值准备	3,480,310.02	3,086,354.89
合计	232,487,872.02	65,929,600.44

#### (2). 期末公司已质押的应收票据

□适用 √不适用

## (3). 期末公司已背书或贴现且在资产负债表日尚未到期的应收票据

√适用 □不适用

单位：元 币种：人民币

项目	期末终止确认金额	期末未终止确认金额
银行承兑票据		62,246,427.43
商业承兑票据	89,553,511.52	98,241,137.04
合计	89,553,511.52	160,487,564.47

(4). 按坏账计提方法分类披露

√适用 □不适用

单位：元 币种：人民币

类别	期末余额					期初余额				
	账面余额		坏账准备		账面价值	账面余额		坏账准备		账面价值
	金额	比例(%)	金额	计提比例(%)		金额	比例(%)	金额	计提比例(%)	
按单项计提坏账准备										
其中：										
按组合计提坏账准备	235,968,182.04	100.00	3,480,310.02	1.47	232,487,872.02	69,015,955.33	100.00	3,086,354.89	4.47	65,929,600.44
其中：										
银行承兑汇票	65,966,007.43	27.96	33,205.86	0.05	65,932,801.57	29,019,662.47	42.05	14,509.04	0.05	29,005,153.43
财务公司承兑汇票	200,000.00	0.08	120.00	0.06	199,880.00					
商业承兑汇票	169,802,174.61	71.96	3,446,984.16	2.03	166,355,190.45	39,996,292.86	57.95	3,071,845.85	7.68	36,924,447.01
合计	235,968,182.04	100.00	3,480,310.02	/	232,487,872.02	69,015,955.33	100.00	3,086,354.89	/	65,929,600.44

按单项计提坏账准备：

□适用 √不适用

按组合计提坏账准备:

适用 不适用

组合计提项目: 银行承兑汇票

单位: 元 币种: 人民币

名称	期末余额		
	账面余额	坏账准备	计提比例 (%)
银行承兑汇票	65,966,007.43	27.96	33,205.86
合计	65,966,007.43	27.96	33,205.86

按组合计提坏账准备的说明

适用 不适用

根据公司最近五年账龄情况及前瞻性信息计算的预期信用损失率。银行承兑汇票违约概率较小,按照 0.05%计提。

组合计提项目: 财务公司承兑汇票

单位: 元 币种: 人民币

名称	期末余额		
	账面余额	坏账准备	计提比例 (%)
财务公司承兑汇票	200,000.00	120.00	0.06
合计	200,000.00	120.00	0.06

按组合计提坏账准备的说明

适用 不适用

根据公司最近五年账龄情况及前瞻性信息计算的预期信用损失率。财务公司承兑汇票按照 0.06% 计提。

组合计提项目: 商业承兑汇票

名称	期末余额		
	应收票据	坏账准备	计提比例 (%)
商业承兑汇票	169,802,174.61	3,446,984.16	2.03
合计	169,802,174.61	3,446,984.16	2.03

按组合计提坏账准备的说明

适用 不适用

根据公司最近五年账龄情况及前瞻性信息计算的预期信用损失率。商业承兑汇票按照 2.03% 计提

按预期信用损失一般模型计提坏账准备

适用 不适用

各阶段划分依据和坏账准备计提比例

无

对本期发生损失准备变动的应收账款账面余额显著变动的情况说明:

适用 不适用

(5). 坏账准备的情况

√适用 □不适用

单位：元 币种：人民币

类别	期初余额	本期变动金额				期末余额
		计提	收回或转回	转销或核销	其他变动	
按组合计提坏账准备	3,086,354.89	393,955.13				3,480,310.02
合计	3,086,354.89	393,955.13				3,480,310.02

其中本期坏账准备收回或转回金额重要的：

□适用 √不适用

其他说明：

无

(6). 本期实际核销的应收票据情况

□适用 √不适用

其中重要的应收票据核销情况：

□适用 √不适用

应收票据核销说明：

□适用 √不适用

其他说明

□适用 √不适用

5、 应收账款

(1). 按账龄披露

√适用 □不适用

单位：元 币种：人民币

账龄	期末账面余额	期初账面余额
1年以内（含1年）		
0-6个月	1,240,521,680.41	1,110,594,139.95
7-12个月	82,067,692.87	92,679,587.72
1年以内小计	1,322,589,373.28	1,203,273,727.67
1至2年	42,748,187.00	9,741,413.49
2至3年	1,702,285.62	5,562,685.51
3年以上	10,918,122.34	10,578,851.49
3至4年	1,650,737.01	3,057,520.67
4至5年	1,793,020.67	3,069,284.98
5年以上	7,474,364.66	4,452,045.84
减：坏账准备	25,651,944.07	33,557,635.82
合计	1,352,306,024.17	1,195,599,042.34

(2). 按坏账计提方法分类披露

√适用 □不适用

单位：元 币种：人民币

类别	期末余额					期初余额				
	账面余额		坏账准备		账面价值	账面余额		坏账准备		账面价值
	金额	比例 (%)	金额	计提比例 (%)		金额	比例 (%)	金额	计提比例 (%)	
按单项计提坏账准备	7,742,954.13	0.56	7,742,954.13	100.00		4,047,844.33	0.33	4,047,844.33	100.00	
其中：										
按组合计提坏账准备	1,370,215,014.11	99.44	17,908,989.94	1.31	1,352,306,024.17	1,225,108,833.83	99.67	29,509,791.49	2.41	1,195,599,042.34
其中：										
客户 A	90,639,389.36	6.58	906,393.91	1.00	89,732,995.45	109,363,717.87	8.90	1,093,637.18	1.00	108,270,080.69
客户 A 外其他半导体及泛半导体设备客户组合	1,011,770,294.44	73.43	5,113,918.10	0.51	1,006,656,376.34	948,989,851.76	77.21	3,862,699.21	0.41	945,127,152.55
其他行业客户	267,805,330.31	19.43	11,888,677.93	4.44	255,916,652.38	166,755,264.20	13.57	24,553,455.10	14.72	142,201,809.10
合计	1,377,957,968.24	100.00	25,651,944.07	/	1,352,306,024.17	1,229,156,678.16	100.00	33,557,635.82	/	1,195,599,042.34

按单项计提坏账准备:

√适用 □不适用

单位: 元 币种: 人民币

名称	期末余额			
	账面余额	坏账准备	计提比例 (%)	计提理由
MiaSolé Hi-Tech Corp.	3,657,590.71	3,657,590.71	100.00	预计无法收回
广东汉能薄膜太阳能有限公司	307,202.25	307,202.25	100.00	预计无法收回
客户 6	3,778,161.17	3,778,161.17	100.00	预计无法收回
合计	7,742,954.13	7,742,954.13	100.00	/

按单项计提坏账准备的说明:

□适用 √不适用

按组合计提坏账准备:

√适用 □不适用

组合计提项目: 客户 A

单位: 元 币种: 人民币

名称	期末余额		
	账面余额	坏账准备	计提比例 (%)
客户 A	90,639,389.36	906,393.91	1.00
合计	90,639,389.36	906,393.91	1.00

按组合计提坏账准备的说明:

√适用 □不适用

根据公司最近五年账龄情况及前瞻性信息计算的预期信用损失率。

按组合计提坏账准备:

√适用 □不适用

组合计提项目: 客户 A 外其他半导体及泛半导体设备客户组合

单位: 元 币种: 人民币

名称	期末余额		
	账面余额	坏账准备	计提比例 (%)
客户 A 外其他半导体及泛半导体设备客户组合	1,011,770,294.44	5,113,918.10	0.51
合计	1,011,770,294.44	5,113,918.10	0.51

按组合计提坏账准备的说明:

√适用 □不适用

根据公司最近五年账龄情况及前瞻性信息计算的预期信用损失

按组合计提坏账准备:

√适用 □不适用

组合计提项目: 其他行业客户

单位: 元 币种: 人民币

名称	期末余额		
	账面余额	坏账准备	计提比例 (%)
其他行业客户	267,805,330.31	11,888,677.93	4.44
合计	267,805,330.31	11,888,677.93	4.44

按组合计提坏账准备的说明：

适用 不适用

根据公司最近五年账龄情况及前瞻性信息计算的预期信用损失率。

按预期信用损失一般模型计提坏账准备

适用 不适用

各阶段划分依据和坏账准备计提比例

无

对本期发生损失准备变动的应收账款账面余额显著变动的情况说明：

适用 不适用

### (3). 坏账准备的情况

适用 不适用

单位：元 币种：人民币

类别	期初余额	本期变动金额				期末余额
		计提	收回或转回	转销或核销	其他变动	
按单项计提坏账准备	4,047,844.33	3,695,109.80				7,742,954.13
按组合计提坏账准备	29,509,791.49	-11,600,744.93			-56.62	17,908,989.94
合计	33,557,635.82	-7,905,635.13			-56.62	25,651,944.07

其中本期坏账准备收回或转回金额重要的：

适用 不适用

其他说明：

无

### (4). 本期实际核销的应收账款情况

适用 不适用

其中重要的应收账款核销情况

适用 不适用

应收账款核销说明：

适用 不适用

### (5). 按欠款方归集的期末余额前五名的应收账款和合同资产情况

适用 不适用

单位：元 币种：人民币

单位名称	应收账款期末余额	合同资产期末余额	应收账款和合同资产期末余额	占应收账款和合同资产期末余额合计数的比例(%)	坏账准备期末余额

单位 1	323,985,653.10		323,985,653.10	23.48	194,391.39
单位 2	183,625,593.64		183,625,593.64	13.31	110,175.36
单位 3	108,561,763.74		108,561,763.74	7.87	2,203,803.77
单位 4	62,171,998.86		62,171,998.86	4.51	621,720.02
单位 5	47,259,145.10		47,259,145.10	3.43	28,355.49
合计	725,604,154.44		725,604,154.44	52.60	3,158,446.03

按欠款方归集的期末余额前五名应收账款和合同资产汇总金额 725,604,154.44 元，占应收账款和合同资产期末余额合计数的比例 52.60%，相应计提的坏账准备期末余额汇总金额 3,158,446.03 元。

其他说明

无

其他说明：

适用 不适用

## 6、合同资产

### (1). 合同资产情况

适用 不适用

单位：元 币种：人民币

项目	期末余额			期初余额		
	账面余额	坏账准备	账面价值	账面余额	坏账准备	账面价值
销售款	1,613,511.28	60,181.13	1,553,330.15	1,045,812.70	41,605.64	1,004,207.06
合计	1,613,511.28	60,181.13	1,553,330.15	1,045,812.70	41,605.64	1,004,207.06

### (2). 报告期内账面价值发生重大变动的金额和原因

适用 不适用

(3). 按坏账计提方法分类披露

√适用 □不适用

单位：元 币种：人民币

类别	期末余额					期初余额				
	账面余额		坏账准备		账面价值	账面余额		坏账准备		账面价值
	金额	比例(%)	金额	计提比例(%)		金额	比例(%)	金额	计提比例(%)	
按单项计提坏账准备										
其中：										
按组合计提坏账准备	1,613,511.28	100.00	60,181.13	3.73	1,553,330.15	1,045,812.70	100.00	41,605.64	3.98	1,004,207.06
其中：										
销售款组合	1,613,511.28	100.00	60,181.13	3.73	1,553,330.15	1,045,812.70	100.00	41,605.64	3.98	1,004,207.06
合计	1,613,511.28	100.00	60,181.13	/	1,553,330.15	1,045,812.70	100.00	41,605.64	/	1,004,207.06

按单项计提坏账准备：

□适用 √不适用

按单项计提坏账准备的说明：

□适用 √不适用

按组合计提坏账准备:

适用 不适用

组合计提项目: 销售款组合

单位: 元 币种: 人民币

名称	期末余额		
	账面余额	坏账准备	计提比例 (%)
销售款组合	1,613,511.28	60,181.13	3.73
合计	1,613,511.28	60,181.13	3.73

按组合计提坏账准备的说明

适用 不适用

根据公司最近五年账龄情况及前瞻性信息计算的预期信用损失率。

按预期信用损失一般模型计提坏账准备

适用 不适用

各阶段划分依据和坏账准备计提比例

无

对本期发生损失准备变动的合同资产账面余额显著变动的情况说明:

适用 不适用

#### (4). 本期合同资产计提坏账准备情况

适用 不适用

单位: 元 币种: 人民币

项目	期初余额	本期变动金额				期末余额	原因
		本期计提	本期收回或转回	本期转销/核销	其他变动		
按组合计提减值准备	41,605.64	18,575.49				60,181.13	
合计	41,605.64	18,575.49				60,181.13	/

其中本期坏账准备收回或转回金额重要的:

适用 不适用

其他说明:

无

#### (5). 本期实际核销的合同资产情况

适用 不适用

其中重要的合同资产核销情况

适用 不适用

合同资产核销说明:

适用 不适用

其他说明:

适用 不适用

7、 应收款项融资

(1). 应收款项融资分类列示

适用  不适用

单位：元 币种：人民币

项目	期末余额	期初余额
应收票据	16,355,724.37	20,474,580.70
合计	16,355,724.37	20,474,580.70

(2). 期末公司已质押的应收款项融资

适用  不适用

(3). 期末公司已背书或贴现且在资产负债表日尚未到期的应收款项融资

适用  不适用

单位：元 币种：人民币

项目	期末终止确认金额	期末未终止确认金额
银行承兑汇票	76,872,349.95	
合计	76,872,349.95	

(4). 按坏账计提方法分类披露

适用  不适用

按单项计提坏账准备：

适用  不适用

按单项计提坏账准备的说明：

适用  不适用

按组合计提坏账准备：

适用  不适用

按预期信用损失一般模型计提坏账准备

适用  不适用

各阶段划分依据和坏账准备计提比例

无

对本期发生损失准备变动的应收款项融资账面余额显著变动的情况说明：

适用  不适用

(5). 坏账准备的情况

适用  不适用

其中本期坏账准备收回或转回金额重要的：

适用  不适用

其他说明：  
无

**(6). 本期实际核销的应收款项融资情况**

适用 不适用

其中重要的应收款项融资核销情况

适用 不适用

核销说明：

适用 不适用

**(7). 应收款项融资本期增减变动及公允价值变动情况：**

适用 不适用

项目	上年年末余额	本期新增	本期终止确认	期末余额
银行承兑汇票	20,474,580.70	173,094,018.13	177,212,874.46	16,355,724.37

**(8). 其他说明：**

适用 不适用

**8、 预付款项**

**(1). 预付款项按账龄列示**

适用 不适用

单位：元 币种：人民币

账龄	期末余额		期初余额	
	金额	比例(%)	金额	比例(%)
1年以内	35,821,920.69	94.79	18,347,600.20	94.48
1至2年	1,439,927.29	3.81	823,810.34	4.24
2至3年	380,564.86	1.01	180,890.44	0.93
3年以上	146,821.87	0.39	67,220.00	0.35
合计	37,789,234.71	100.00	19,419,520.98	100.00

账龄超过1年且金额重要的预付款项未及时结算原因的说明：

无

**(2). 按预付对象归集的期末余额前五名的预付款情况**

适用 不适用

按预付对象集中度归集的期末余额前五名预付款项汇总金额 16,890,577.87 元，占预付款项期末余额合计数的比例 44.70%

其他说明：  
无

其他说明

适用 不适用

**9、其他应收款**

**项目列示**

适用 不适用

单位：元 币种：人民币

项目	期末余额	期初余额
应收利息		
应收股利		
其他应收款	10,716,629.90	16,861,095.20
合计	10,716,629.90	16,861,095.20

其他说明：

适用 不适用

**应收利息**

**(1). 应收利息分类**

适用 不适用

**(2). 重要逾期利息**

适用 不适用

**(3). 按坏账计提方法分类披露**

适用 不适用

按单项计提坏账准备：

适用 不适用

按单项计提坏账准备的说明：

适用 不适用

按组合计提坏账准备：

适用 不适用

**(4). 按预期信用损失一般模型计提坏账准备**

适用 不适用

各阶段划分依据和坏账准备计提比例

无

对本期发生损失准备变动的应收利息账面余额显著变动的情况说明：

适用 不适用

**(5). 坏账准备的情况**

适用 不适用

其中本期坏账准备收回或转回金额重要的：

适用 不适用

其他说明：

无

**(6). 本期实际核销的应收利息情况**

适用 不适用

其中重要的应收利息核销情况

适用 不适用

核销说明：

适用 不适用

其他说明：

适用 不适用

**应收股利**

**(7). 应收股利**

适用 不适用

**(8). 重要的账龄超过 1 年的应收股利**

适用 不适用

**(9). 按坏账计提方法分类披露**

适用 不适用

按单项计提坏账准备：

适用 不适用

按单项计提坏账准备的说明：

适用 不适用

按组合计提坏账准备：

适用 不适用

**(10). 按预期信用损失一般模型计提坏账准备**

适用 不适用

各阶段划分依据和坏账准备计提比例

无

对本期发生损失准备变动的应收股利账面余额显著变动的情况说明：

适用 不适用

(11). 坏账准备的情况

适用 不适用

其中本期坏账准备收回或转回金额重要的：

适用 不适用

其他说明：

无

(12). 本期实际核销的应收股利情况

适用 不适用

其中重要的应收股利核销情况

适用 不适用

核销说明：

适用 不适用

其他说明：

适用 不适用

其他应收款

(13). 按账龄披露

适用 不适用

单位：元 币种：人民币

账龄	期末账面余额	期初账面余额
1年以内（含1年）		
1-6个月	8,336,069.89	14,586,987.15
7-12个月	235,655.74	187,049.48
1年以内小计	8,571,725.63	14,774,036.63
1至2年	353,390.41	412,700.62
2至3年	132,392.04	1,152,700.00
3年以上	1,681,151.67	549,751.67
减：坏账准备	22,029.85	28,093.72
合计	10,716,629.90	16,861,095.20

(14). 按款项性质分类情况

适用 不适用

单位：元 币种：人民币

款项性质	期末账面余额	期初账面余额
押金保证金组合	2,695,893.30	4,288,863.42
应收出口退税组合		5,710,236.24
垫付社保费组合	6,331,212.00	5,560,213.79
其他组合	1,711,554.45	1,329,875.47
合计	10,738,659.75	16,889,188.92

## (15). 坏账准备计提情况

√适用 □不适用

单位：元 币种：人民币

坏账准备	第一阶段	第二阶段	第三阶段	合计
	未来12个月预期信用损失	整个存续期预期信用损失(未发生信用减值)	整个存续期预期信用损失(已发生信用减值)	
2025年1月1日余额	28,093.72			28,093.72
2025年1月1日余额在本期				
--转入第二阶段				
--转入第三阶段				
--转回第二阶段				
--转回第一阶段				
本期计提	-5,838.48			-5,838.48
本期转回				
本期转销				
本期核销				
其他变动	-225.39			-225.39
2025年12月31日余额	22,029.85			22,029.85

各阶段划分依据和坏账准备计提比例  
无

对本期发生损失准备变动的其他应收款账面余额显著变动的情况说明：

□适用 √不适用

本期坏账准备计提金额以及评估金融工具的信用风险是否显著增加的采用依据：

□适用 √不适用

## (16). 坏账准备的情况

√适用 □不适用

单位：元 币种：人民币

类别	期初余额	本期变动金额				期末余额
		计提	收回或转回	转销或核销	其他变动	
按信用风险特征组合计提坏账准备	28,093.72	-5,838.48			-225.39	22,029.85
合计	28,093.72	-5,838.48			-225.39	22,029.85

其中本期坏账准备转回或收回金额重要的：

□适用 √不适用

其他说明

无

(17). 本期实际核销的其他应收款情况

适用 不适用

其中重要的其他应收款核销情况：

适用 不适用

其他应收款核销说明：

适用 不适用

(18). 按欠款方归集的期末余额前五名的其他应收款情况

适用 不适用

单位：元 币种：人民币

单位名称	期末余额	占其他应收款期末余额合计数的比例(%)	款项的性质	账龄	坏账准备期末余额
单位一	6,331,212.00	58.96	垫付社保费	1年以内	
单位二	925,000.00	8.61	其他	1年以内	4,625.00
单位三	789,923.54	7.36	押金保证金	1-2年	3,951.51
单位四	630,000.00	5.87	其他	3年以上	3,150.00
单位五	500,000.00	4.66	押金保证金	3年以上	2,500.00
合计	9,176,135.54	85.46	/	/	14,226.51

(19). 因资金集中管理而列报于其他应收款

适用 不适用

其他说明：

适用 不适用

10、 存货

(1). 存货分类

√适用 □不适用

单位：元 币种：人民币

项目	期末余额			期初余额		
	账面余额	存货跌价准备/合同 履约成本减值准备	账面价值	账面余额	存货跌价准备/合同 履约成本减值准备	账面价值
原材料	429,529,020.85	66,751,791.29	362,777,229.56	389,923,739.44	28,508,475.21	361,415,264.23
发出商品	40,347,147.26	3,044,768.94	37,302,378.32	72,112,801.16	1,432,294.32	70,680,506.84
周转材料	81,293,583.16	655,221.40	80,638,361.76	86,443,341.83	3,617,170.48	82,826,171.35
委托加工物资	12,056,354.56	755,012.16	11,301,342.40	11,182,205.48	734,055.13	10,448,150.35
在产品和半成品	221,614,110.69	19,657,747.47	201,956,363.22	144,525,750.50	12,810,618.80	131,715,131.70
库存商品	354,797,486.10	51,058,206.59	303,739,279.51	212,937,701.75	33,153,422.28	179,784,279.47
合同履约成本	62,741,850.39	12,330,213.45	50,411,636.94	76,152,330.78	13,164,338.94	62,987,991.84
合计	1,202,379,553.01	154,252,961.30	1,048,126,591.71	993,277,870.94	93,420,375.16	899,857,495.78

(2). 确认为存货的数据资源

□适用 √不适用

(3). 存货跌价准备及合同履约成本减值准备

√适用 □不适用

单位：元 币种：人民币

项目	期初余额	本期增加金额		本期减少金额		期末余额
		计提	其他	转回或转销	其他	
原材料	28,508,475.21	47,469,043.51	-695.05	9,225,032.38		66,751,791.29
发出商品	1,432,294.32	2,931,654.70		1,319,180.08		3,044,768.94
周转材料	3,617,170.48			2,961,949.08		655,221.40
委托加工物资	734,055.13	697,036.15		676,079.12		755,012.16
在产品和半成品	12,810,618.80	13,524,689.84		6,677,561.17		19,657,747.47
库存商品	33,153,422.28	35,274,985.47		17,370,201.16		51,058,206.59
合同履约成本	13,164,338.94	11,699,660.62		12,533,786.11		12,330,213.45
合计	93,420,375.16	111,597,070.29	-695.05	50,763,789.10		154,252,961.30

本期转回或转销存货跌价准备的原因

适用 不适用

公司计提存货跌价准备的存货在当年实现销售，因此将本年计提的存货跌价转销。

按组合计提存货跌价准备

适用 不适用

按组合计提存货跌价准备的计提标准

适用 不适用

**(4). 存货期末余额含有的借款费用资本化金额及其计算标准和依据**

适用 不适用

**(5). 合同履约成本本期摊销金额的说明**

适用 不适用

其他说明

适用 不适用

**11、 持有待售资产**

适用 不适用

**12、 一年内到期的非流动资产**

适用 不适用

**一年内到期的债权投资**

适用 不适用

**(1). 一年内到期的其他债权投资情况**

适用 不适用

一年内到期的其他债权投资的减值准备本期变动情况

适用 不适用

**(2). 期末重要的一年内到期的其他债权投资**

适用 不适用

**(3). 减值准备计提情况**

适用 不适用

各阶段划分依据和坏账准备计提比例

无

对本期发生损失准备变动的账面余额显著变动的情况说明：

适用 不适用

本期减值准备计提金额以及评估金融工具的信用风险是否显著增加的采用依据

适用 不适用

**(4). 本期实际核销的一年内到期的其他债权投资情况**

适用 不适用

其中重要的一年内到期的其他债权投资情况核销情况

适用 不适用

一年内到期的其他债权投资的核销说明：

适用 不适用

其他说明：

适用 不适用

一年内到期的非流动资产的其他说明

无

**13、 其他流动资产**

适用 不适用

单位：元 币种：人民币

项目	期末余额	期初余额
预缴所得税		3,184,826.31
待抵扣增值税	195,245,587.66	220,608,347.20
其他	4,238,241.73	2,176,279.10
合计	199,483,829.39	225,969,452.61

其他说明

无

**14、 债权投资**

**(1). 债权投资情况**

适用 不适用

债权投资减值准备本期变动情况

适用 不适用

**(2). 期末重要的债权投资**

适用 不适用

**(3). 减值准备计提情况**

适用 不适用

各阶段划分依据和减值准备计提比例：

无

对本期发生损失准备变动的债权投资账面余额显著变动的情况说明：

适用 不适用

本期减值准备计提金额以及评估金融工具的信用风险是否显著增加的采用依据

适用 不适用

#### (4). 本期实际的核销债权投资情况

适用 不适用

其中重要的债权投资情况核销情况

适用 不适用

债权投资的核销说明：

适用 不适用

其他说明

适用 不适用

### 15、 其他债权投资

#### (1). 其他债权投资情况

适用 不适用

其他债权投资减值准备本期变动情况

适用 不适用

#### (2). 期末重要的其他债权投资

适用 不适用

#### (3). 减值准备计提情况

适用 不适用

各阶段划分依据和减值准备计提比例：

无

对本期发生损失准备变动的其他债权投资账面余额显著变动的情况说明：

适用 不适用

本期减值准备计提金额以及评估金融工具的信用风险是否显著增加的采用依据

适用 不适用

#### (4). 本期实际核销的其他债权投资情况

适用 不适用

其中重要的其他债权投资情况核销情况

适用 不适用

其他债权投资的核销说明：

适用 不适用

其他说明：

适用 不适用

## 16、 长期应收款

### (1). 长期应收款情况

适用 不适用

### (2). 按坏账计提方法分类披露

适用 不适用

按单项计提坏账准备：

适用 不适用

按单项计提坏账准备的说明：

适用 不适用

按组合计提坏账准备：

适用 不适用

### (3). 按预期信用损失一般模型计提坏账准备

适用 不适用

各阶段划分依据和坏账准备计提比例

无

对本期发生损失准备变动的长期应收款账面余额显著变动的情况说明：

适用 不适用

本期坏账准备计提金额以及评估金融工具的信用风险是否显著增加的采用依据

适用 不适用

### (4). 坏账准备的情况

适用 不适用

其中本期坏账准备收回或转回金额重要的：

适用 不适用

其他说明：

无

### (5). 本期实际核销的长期应收款情况

适用 不适用

其中重要的长期应收款核销情况

适用 不适用

长期应收款核销说明:

适用 不适用

其他说明

适用 不适用

17、 长期股权投资

(1). 长期股权投资情况

√适用 □不适用

单位：元 币种：人民币

被投资单位	期初 余额（账面价 值）	本期增减变动							期末 余额（账面价 值）	减值准备期 末余额	
		追加投资	减 少 投 资	权益法下确 认的投资损 益	其他综合收 益调整	其他权益变动	宣 告 发 放 现 金 股 利 或 利 润	计 提 减 值 准 备			其他
一、合营企业											
小计											
二、联营企业											
上海广川科技有 限公司	15,992,049.89			7,294,844.60		4,883,856.98			-222,377.20	27,948,374.27	
芯航同方科技 （江苏）有限公 司	28,373,594.31			3,035,348.82		262,566.18			-39,363.97	31,632,145.34	
深圳市品宙洁净 科技有限公司	47,301,218.88			-1,095,979.82		-1,775,980.00		-2,565,528.87		41,863,730.19	2,565,528.87
苏州纳印光电科 技有限公司	19,995,431.57			-624,530.37						19,370,901.20	

南通文虎洁净系统科技有限公司		5,000,000.00		-63,256.45					4,936,743.55	
沈阳正芯半导体科技有限公司		600,000,000.00		902,534.34	-5,216,132.18	-90,725,745.69		427,840.58	505,388,497.05	
小计	111,662,294.65	605,000,000.00		9,448,961.12	-5,216,132.18	-87,355,302.53		-2,565,528.87	166,099.41	631,140,391.60
合计	111,662,294.65	605,000,000.00		9,448,961.12	-5,216,132.18	-87,355,302.53		-2,565,528.87	166,099.41	631,140,391.60

(2). 长期股权投资的减值测试情况

√适用 □不适用

本年公司对持有深圳市品宙洁净科技有限公司的长期股权投资计提了减值准备，该减值计提利用了深圳市同致诚德明资产评估有限公司于2026年4月13日出具的《沈阳富创精密设备股份有限公司拟了解上海品宙洁净科技有限公司股东全部权益投资价值估值报告》（深同诚德估字 A[2026]ZT-ZQZ 第009号）。（上海品宙洁净科技有限公司于2026年3月更名为深圳市品宙洁净科技有限公司）

可收回金额按公允价值减去处置费用后的净额确定

√适用 □不适用

单位：元 币种：人民币

项目	账面价值	可收回金额	减值金额	公允价值和处置费用的确定方式	关键参数	关键参数的确定依据
深圳市品宙洁净科技有限公司	44,429,259.06	41,863,730.19	2,565,528.87			
合计	44,429,259.06	41,863,730.19	2,565,528.87	/	/	/

可收回金额按预计未来现金流量的现值确定

□适用 √不适用

前述信息与以前年度减值测试采用的信息或外部信息明显不一致的差异原因

□适用 √不适用

公司以前年度减值测试采用信息与当年实际情况明显不一致的差异原因

适用 不适用

其他说明  
无

18、 其他权益工具投资

(1). 其他权益工具投资情况

适用 不适用

单位：元 币种：人民币

项目	期初余额	本期增减变动					期末余额	本期确认的股利收入	累计计入其他综合收益的利得	累计计入其他综合收益的损失	指定为以公允价值计量且其变动计入其他综合收益的原因
		追加投资	减少投资	本期计入其他综合收益的利得	本期计入其他综合收益的损失	其他					
芯链融创集成电路产业发展（北京）有限公司	7,729,700.00		4,548,216.00		3,181,484.00			548,216.00			
北京珂阳科技有限公司	21,371,600.00				889,900.00	20,481,700.00			2,968,968.74		
深圳冠华半导体有限公司		8,676,300.00				8,676,300.00					
上海左麟阀门有限公司		8,808,100.00		320,000.00		9,128,100.00		320,000.00			

杭州弗莱曼智洁科技有限公司		17,562,500.00					17,562,500.00				
合计	29,101,300.00	35,046,900.00	4,548,216.00	320,000.00	4,071,384.00		55,848,600.00		868,216.00	2,968,968.74	/

(2). 本期存在终止确认的情况说明

√适用 □不适用

单位：元 币种：人民币

项目	因终止确认转入留存收益的累计利得	因终止确认转入留存收益的累计损失	终止确认的原因
芯链融创集成电路产业发展（北京）有限公司	548,216.00		出售股权
合计	548,216.00		/

其他说明：

□适用 √不适用

**19、其他非流动金融资产**

√适用 □不适用

单位：元 币种：人民币

项目	期末余额	期初余额
以公允价值计量且其变动计入当期损益的金融资产	184,214,500.00	150,528,300.00
其中：权益工具投资	166,132,400.00	140,575,300.00
衍生金融资产	18,082,100.00	9,953,000.00
合计	184,214,500.00	150,528,300.00

其他说明：

□适用 √不适用

**20、投资性房地产**

投资性房地产计量模式

不适用

**21、固定资产**

项目列示

√适用 □不适用

单位：元 币种：人民币

项目	期末余额	期初余额
固定资产	3,823,500,682.02	3,294,244,080.04
固定资产清理		
合计	3,823,500,682.02	3,294,244,080.04

其他说明：

□适用 √不适用

## 固定资产

### (1). 固定资产情况

√适用 □不适用

单位：元 币种：人民币

项目	房屋及建筑物	机器设备	运输工具	电子设备	其他设备	合计
一、账面原值：						
1.期初余额	1,662,883,457.87	2,162,988,447.14	3,752,020.55	76,006,461.01	119,586,493.05	4,025,216,879.62
2.本期增加金额	185,929,886.26	672,527,563.35	1,685,441.94	10,825,555.54	29,403,035.86	900,371,482.95
(1) 购置	2,371,452.72	31,036,353.45	1,685,441.94	11,178,828.95	26,309,291.82	72,581,368.88
(2) 在建工程转入	191,297,610.90	643,145,607.41		123,672.57	3,111,150.48	837,678,041.36
(3) 暂估调整	-6,262,622.90					-6,262,622.90
(4) 外币报表折算	-1,476,554.46	-1,654,397.51		-476,945.98	-17,406.44	-3,625,304.39
3.本期减少金额	4,811,683.56	12,371,208.02		3,328,581.50	2,659,611.70	23,171,084.78
(1) 处置或报废	4,811,683.56	12,371,208.02		3,328,581.50	2,659,611.70	23,171,084.78
4.期末余额	1,844,001,660.57	2,823,144,802.47	5,437,462.49	83,503,435.05	146,329,917.21	4,902,417,277.79
二、累计折旧						
1.期初余额	157,108,416.47	484,353,818.63	1,816,167.07	33,583,176.46	50,438,416.50	727,299,995.13
2.本期增加金额	98,880,879.93	217,681,267.80	858,898.47	18,797,371.58	24,598,836.86	360,817,254.64
(1) 计提	99,204,102.13	217,729,416.84	858,898.47	18,851,717.00	24,600,697.48	361,244,831.92
(2) 外币报表折算	-323,222.20	-48,149.04		-54,345.42	-1,860.62	-427,577.28
3.本期减少金额	418,613.09	4,644,411.83		3,093,815.51	1,173,498.02	9,330,338.45
(1) 处置或报废	418,613.09	4,644,411.83		3,093,815.51	1,173,498.02	9,330,338.45
4.期末余额	255,570,683.31	697,390,674.60	2,675,065.54	49,286,732.53	73,863,755.34	1,078,786,911.32
三、减值准备						
1.期初余额		3,672,804.45				3,672,804.45
2.本期增加金额						
(1) 计提						

3.本期减少金额		3,543,120.00				3,543,120.00
4.期末余额		129,684.45				129,684.45
四、账面价值						
1.期末账面价值	1,588,430,977.26	2,125,624,443.42	2,762,396.95	34,216,702.52	72,466,161.87	3,823,500,682.02
2.期初账面价值	1,505,775,041.40	1,674,961,824.06	1,935,853.48	42,423,284.55	69,148,076.55	3,294,244,080.04

**(2). 暂时闲置的固定资产情况**

适用 不适用

**(3). 通过经营租赁租出的固定资产**

适用 不适用

**(4). 未办妥产权证书的固定资产情况**

适用 不适用

单位：元 币种：人民币

项目	账面价值	未办妥产权证书的原因
中国（辽宁）自由贸易试验区沈阳片区创新二路 29 号-8 号厂房	106,007,707.63	2026 年 3 月 27 日已办妥
中国（辽宁）自由贸易试验区沈阳片区创新二路 29 号-9 号厂房	123,300,610.12	2026 年 3 月 27 日已办妥
中国（辽宁）自由贸易试验区沈阳片区创新二路 29 号-10 号厂房	5,237,290.94	2026 年 3 月 27 日已办妥
中国（辽宁）自由贸易试验区沈阳片区创新二路 29 号-二期厂房	106,848,782.50	2026 年 4 月 8 日已办妥
北京经济技术开发区 0606 街区 1 号地厂房	180,532,730.32	2026 年 4 月 20 日已办妥
北京经济技术开发区 0606 街区 2 号地厂房	152,428,165.78	相关产权证书尚在办理中

**(5). 固定资产的减值测试情况**

适用 不适用

其他说明：

适用 不适用

固定资产清理

适用 不适用

22、 在建工程

项目列示

适用 不适用

单位：元 币种：人民币

项目	期末余额	期初余额
在建工程	128,545,863.30	599,232,844.86
工程物资		
合计	128,545,863.30	599,232,844.86

其他说明：

适用 不适用

在建工程

(1). 在建工程情况

适用 不适用

单位：元 币种：人民币

项目	期末余额			期初余额		
	账面余额	减值准备	账面价值	账面余额	减值准备	账面价值
尚未安装的机器设备	126,303,290.04		126,303,290.04	487,158,243.81		487,158,243.81
北京新厂房建设				90,890,070.74		90,890,070.74
专用领域精密零部件业务产能建设	732,798.62		732,798.62	21,002,878.93		21,002,878.93
展示厅装修工程				181,651.38		181,651.38
零星工程	1,509,774.64		1,509,774.64			
合计	128,545,863.30		128,545,863.30	599,232,844.86		599,232,844.86

(2). 重要在建工程项目本期变动情况

√适用 □不适用

单位：元 币种：人民币

项目名称	预算数	期初余额	本期增加金额	本期转入固定资产金额	本期其他减少金额	期末余额	工程累计投入占预算比例 (%)	工程进度	利息资本化累计金额	其中：本期利息资本化金额	本期利息资本化率 (%)	资金来源
车间改造工程			2,368,904.57	2,368,904.57								自有资金
尚未安装的机器设备		487,158,243.81	298,082,318.30	658,937,272.07		126,303,290.04						自有资金+ 募集资金+ 贷款
北京新厂房建设		90,890,070.74	65,764,949.08	156,655,019.82				已完工	7,837,457.81	1,003,831.80		自有资金+ 贷款
专用领域精密零部件业务产能建设		21,002,878.93	1,281,431.76	18,808,588.02	2,742,924.05	732,798.62			1,020,144.49			自有资金+ 贷款
展示厅装修工程		181,651.38	726,605.50	908,256.88								自有资金
零星工程			1,509,774.64			1,509,774.64						自有资金
合计		599,232,844.86	369,733,983.85	837,678,041.36	2,742,924.05	128,545,863.30	/	/	8,857,602.30	1,003,831.80	/	/

(3). 本期计提在建工程减值准备情况

□适用 √不适用

(1). 在建工程的减值测试情况

适用 不适用

可收回金额按公允价值减去处置费用后的净额确定

适用 不适用

可收回金额按预计未来现金流量的现值确定

适用 不适用

前述信息与以前年度减值测试采用的信息或外部信息明显不一致的差异原因

适用 不适用

公司以前年度减值测试采用信息与当年实际情况明显不一致的差异原因

适用 不适用

其他说明

适用 不适用

工程物资

(1). 工程物资情况

适用 不适用

23、 生产性生物资产

(1). 采用成本计量模式的生产性生物资产

适用 不适用

(2). 采用成本计量模式的生产性生物资产的减值测试情况

适用 不适用

可收回金额按公允价值减去处置费用后的净额确定

适用 不适用

可收回金额按预计未来现金流量的现值确定

适用 不适用

前述信息与以前年度减值测试采用的信息或外部信息明显不一致的差异原因

适用 不适用

公司以前年度减值测试采用信息与当年实际情况明显不一致的差异原因

适用 不适用

(3). 采用公允价值计量模式的生产性生物资产

适用 不适用

其他说明

适用 不适用

24、 油气资产

(1). 油气资产情况

适用 不适用

(2). 油气资产的减值测试情况

适用 不适用

其他说明：  
无

可收回金额按公允价值减去处置费用后的净额确定

适用 不适用

可收回金额按预计未来现金流量的现值确定

适用 不适用

前述信息与以前年度减值测试采用的信息或外部信息明显不一致的差异原因

适用 不适用

公司以前年度减值测试采用信息与当年实际情况明显不一致的差异原因

适用 不适用

其他说明：  
无

25、 使用权资产

(1). 使用权资产情况

√适用 □不适用

单位：元 币种：人民币

项目	房屋及建筑物	机器设备	土地使用权	车辆使用权	合计
一、账面原值					
1.期初余额	55,612,423.74	17,129,366.05	21,620,725.59	935,108.44	95,297,623.82
2.本期增加金额	-994,631.67	1,174,702.17	-214,486.28		-34,415.78
(1) 新增租赁		1,314,631.67			1,314,631.67
(2) 外币折算	-994,631.67	-139,929.50	-214,486.28		-1,349,047.45
3.本期减少金额	356,635.85				356,635.85
4.期末余额	54,261,156.22	18,304,068.22	21,406,239.31	935,108.44	94,906,572.19
二、累计折旧					
1.期初余额	12,735,210.40	5,954,213.68	8,889,753.07	62,340.56	27,641,517.71
2.本期增加金额	7,098,740.92	3,664,233.76	3,373,718.21	187,021.69	14,323,714.58
(1) 计提	7,272,985.81	3,706,365.95	3,398,230.86	187,021.69	14,564,604.31
(2) 外币折算	-174,244.89	-42,132.19	-24,512.65		-240,889.73
3.本期减少金额	356,635.85				356,635.85
4.期末余额	19,477,315.47	9,618,447.44	12,263,471.28	249,362.25	41,608,596.44
三、减值准备					
1.期初余额					
2.本期增加金额					
3.本期减少金额					
4.期末余额					
四、账面价值					
1.期末账面价值	34,783,840.75	8,685,620.78	9,142,768.03	685,746.19	53,297,975.75
2.期初账面价值	42,877,213.34	11,175,152.37	12,730,972.52	872,767.88	67,656,106.11

(2). 使用权资产的减值测试情况

适用 不适用

其他说明：

无

可收回金额按公允价值减去处置费用后的净额确定

适用 不适用

可收回金额按预计未来现金流量的现值确定

适用 不适用

前述信息与以前年度减值测试采用的信息或外部信息明显不一致的差异原因

适用 不适用

公司以前年度减值测试采用信息与当年实际情况明显不一致的差异原因

适用 不适用

其他说明：

无

## 26、 无形资产

## (1). 无形资产情况

√适用 □不适用

单位：元 币种：人民币

项目	土地使用权	软件使用权	专利使用权	合计
一、账面原值				
1.期初余额	101,474,796.12	130,349,777.16	485,436.89	232,310,010.17
2.本期增加金额		58,609,286.19		58,609,286.19
(1) 购置		58,661,776.14		58,661,776.14
(2) 外币折算		-52,489.95		-52,489.95
3.本期减少金额				
4.期末余额	101,474,796.12	188,959,063.35	485,436.89	290,919,296.36
二、累计摊销				
1.期初余额	14,051,347.72	64,531,151.01	13,263.30	78,595,762.03
2.本期增加金额	2,734,345.25	27,827,997.56	34,133.03	30,596,475.84
(1) 计提	2,734,345.25	27,835,740.00	34,133.03	30,604,218.28
(2) 外币折算		-7,742.44		-7,742.44
3.本期减少金额				
4.期末余额	16,785,692.97	92,359,148.57	47,396.33	109,192,237.87
三、减值准备				
1.期初余额				
2.本期增加金额				
3.本期减少金额				
4.期末余额				
四、账面价值				
1.期末账面价值	84,689,103.15	96,599,914.78	438,040.56	181,727,058.49
2.期初账面价值	87,423,448.40	65,818,626.15	472,173.59	153,714,248.14

本期末通过公司内部研发形成的无形资产占无形资产余额的比例是0%

## (2). 确认为无形资产的数据资源

□适用 √不适用

## (3). 未办妥产权证书的土地使用权情况

□适用 √不适用

## (3). 无形资产的减值测试情况

□适用 √不适用

其他说明：

□适用 √不适用

可收回金额按公允价值减去处置费用后的净额确定

适用 不适用

可收回金额按预计未来现金流量的现值确定

适用 不适用

前述信息与以前年度减值测试采用的信息或外部信息明显不一致的差异原因

适用 不适用

公司以前年度减值测试采用信息与当年实际情况明显不一致的差异原因

适用 不适用

其他说明：

适用 不适用

## 27、商誉

### (1). 商誉账面原值

适用 不适用

### (2). 商誉减值准备

适用 不适用

### (3). 商誉所在资产组或资产组组合的相关信息

适用 不适用

资产组或资产组组合发生变化

适用 不适用

其他说明

适用 不适用

### (4). 可收回金额的具体确定方法

可收回金额按公允价值减去处置费用后的净额确定

适用 不适用

可收回金额按预计未来现金流量的现值确定

适用 不适用

前述信息与以前年度减值测试采用的信息或外部信息明显不一致的差异原因

适用 不适用

公司以前年度减值测试采用信息与当年实际情况明显不一致的差异原因

适用 不适用

**(5). 业绩承诺及对应商誉减值情况**

形成商誉时存在业绩承诺且报告期或报告期上一期间处于业绩承诺期内

适用 不适用

其他说明

适用 不适用

**28、 长期待摊费用**

适用 不适用

单位：元 币种：人民币

项目	期初余额	本期增加金额	本期摊销金额	其他减少金额	期末余额
租入固定资产改良支出	4,860,090.29	766,254.04	1,234,385.53		4,391,958.80
合计	4,860,090.29	766,254.04	1,234,385.53		4,391,958.80

其他说明：

无

**29、 递延所得税资产/ 递延所得税负债****(1). 未经抵销的递延所得税资产**

适用 不适用

单位：元 币种：人民币

项目	期末余额		期初余额	
	可抵扣暂时性差异	递延所得税资产	可抵扣暂时性差异	递延所得税资产
资产减值准备	151,906,185.08	29,983,798.54	102,841,753.06	18,356,500.85
费用化无形资产摊销差异	279,744.20	41,961.63	1,228,694.26	184,304.14
可抵扣亏损	34,159,746.80	5,123,962.02	58,022,162.81	8,703,324.42
已计入应纳税所得尚未结转收益的政府补助	215,777,582.60	42,401,666.04	192,719,278.21	39,847,956.27
其他权益工具投资公允价值变动	2,648,968.74	397,345.31		
租赁事项	11,656,821.56	2,389,946.22	12,171,555.66	2,316,603.77
第二类限制性股票激励摊销	6,859,194.78	1,122,818.16	5,783,364.43	867,504.66
存货暂估入库	52,512,348.23	7,876,852.23	50,056,995.67	7,508,549.35
其他	1,267,836.95	337,948.75	5,542,456.20	1,108,628.47
合计	477,068,428.94	89,676,298.90	428,366,260.30	78,893,371.93

(2). 未经抵销的递延所得税负债

√适用 □不适用

单位：元 币种：人民币

项目	期末余额		期初余额	
	应纳税暂时性差异	递延所得税负债	应纳税暂时性差异	递延所得税负债
其他权益工具投资公允价值变动			1,650,631.26	247,594.69
租赁事项	20,225,614.04	3,208,757.59	25,329,005.95	4,115,134.56
2022-28号文固定资产采购加计扣除	39,851,746.82	7,182,472.93	31,539,894.80	4,730,984.22
其他非流动金融资产公允价值变动	73,978,422.30	11,096,763.35	45,245,322.30	6,786,798.35
其他	603,787.98	168,961.61	388,777.43	108,790.22
合计	134,659,571.14	21,656,955.48	104,153,631.74	15,989,302.04

(3). 以抵销后净额列示的递延所得税资产或负债

√适用 □不适用

单位：元 币种：人民币

项目	期末余额		期初余额	
	递延所得税资产和负债互抵金额	抵销后递延所得税资产或负债余额	递延所得税资产和负债互抵金额	抵销后递延所得税资产或负债余额
递延所得税资产	2,389,946.22	87,286,352.68	2,316,603.77	76,576,768.16
递延所得税负债	2,389,946.22	19,267,009.26	2,316,603.77	13,672,698.27

(4). 未确认递延所得税资产明细

□适用 √不适用

(5). 未确认递延所得税资产的可抵扣亏损将于以下年度到期

□适用 √不适用

其他说明：

□适用 √不适用

30、 其他非流动资产

√适用 □不适用

单位：元 币种：人民币

项目	期末余额			期初余额		
	账面余额	减值准备	账面价值	账面余额	减值准备	账面价值
合同资产	1,238,183.80	61,909.19	1,176,274.61	791,097.87	39,554.89	751,542.98
预付工程款	5,813,051.65		5,813,051.65	6,424,406.38		6,424,406.38
预付设备款	41,766,232.32		41,766,232.32	115,279,777.06		115,279,777.06
软件购置款	10,041,918.12		10,041,918.12	16,506,720.87		16,506,720.87
厂房购置款	4,255,076.67		4,255,076.67			
合计	63,114,462.56	61,909.19	63,052,553.37	139,002,002.18	39,554.89	138,962,447.29

其他说明：  
无

31、所有权或使用权受限资产

√适用 □不适用

单位：元 币种：人民币

项目	期末				期初			
	账面余额	账面价值	受限类型	受限情况	账面余额	账面价值	受限类型	受限情况
货币资金	48,494,865.93	48,494,865.93	质押	用作承兑汇票保证金、信用证保证金、租赁资产保证金	34,539,810.15	34,539,810.15	质押	用作承兑汇票保证金、信用证保证金、租赁资产保证金
应收票据	160,487,564.47	158,461,923.29	其他	已背书或贴现未终止确认的应收票据	62,361,358.40	59,751,741.55	其他	已背书或贴现未终止确认的应收票据
固定资产	829,185,769.56	685,595,400.54	抵押	用作借款担保	823,016,109.02	734,169,963.49	抵押	用作借款担保
无形资产	38,177,233.25	34,359,510.01	抵押	用作借款担保	38,177,233.25	35,123,054.69	抵押	用作借款担保
合计	1,076,345,433.21	926,911,699.77	/	/	958,094,510.82	863,584,569.88	/	/

其他说明：  
无

32、 短期借款

(2). 短期借款分类

√适用 □不适用

单位：元 币种：人民币

项目	期末余额	期初余额
信用借款	49,245,861.23	71,315,306.60
信用证贴现	472,695,292.31	139,541,478.45
已贴现不终止确认的应收票据	59,657,702.93	14,483,148.70
合计	581,598,856.47	225,339,933.75

短期借款分类的说明：  
无

(3). 已逾期未偿还的短期借款情况

□适用 √不适用

其中重要的已逾期未偿还的短期借款情况如下：

□适用 √不适用

其他说明

□适用 √不适用

33、 交易性金融负债

□适用 √不适用

其他说明：

□适用 √不适用

34、 衍生金融负债

□适用 √不适用

35、 应付票据

(1). 应付票据列示

√适用 □不适用

单位：元 币种：人民币

种类	期末余额	期初余额
银行承兑汇票	363,010,561.60	241,058,902.04
合计	363,010,561.60	241,058,902.04

本期末已到期未支付的应付票据总额为0元。到期未付的原因是无

36、 应付账款

(1). 应付账款列示

√适用 □不适用

单位：元 币种：人民币

项目	期末余额	期初余额
材料采购及外协	447,126,197.70	315,056,196.90
工程及设备款	152,092,116.95	524,422,763.27
其他	30,792,509.31	30,008,806.61
合计	630,010,823.96	869,487,766.78

(2). 账龄超过1年或逾期的重要应付账款

√适用 □不适用

单位：元 币种：人民币

项目	期末余额	未偿还或结转的原因
青岛三维汽车装备有限公司	3,416,619.47	设备尚未达到支付质保金条件
上海拓璞数控科技股份有限公司	3,400,000.00	设备尚未达到支付质保金条件
北京联合涂层技术有限公司	3,079,646.13	设备尚未达到支付质保金条件
合计	9,896,265.60	/

其他说明

√适用 □不适用

无

37、 预收款项

(1). 预收款项列示

□适用 √不适用

(2). 账龄超过1年的重要预收款项

□适用 √不适用

(3). 报告期内账面价值发生重大变动的金额和原因

□适用 √不适用

其他说明

□适用 √不适用

38、 合同负债

(1). 合同负债情况

√适用 □不适用

单位：元 币种：人民币

项目	期末余额	期初余额
销售款	5,982,750.98	8,277,923.58
服务费	208,763.71	
合计	6,191,514.69	8,277,923.58

(2). 账龄超过1年的重要合同负债

□适用 √不适用

**(3). 报告期内账面价值发生重大变动的金额和原因**

□适用 √不适用

其他说明：

□适用 √不适用

**39、 应付职工薪酬****(1). 应付职工薪酬列示**

√适用 □不适用

单位：元 币种：人民币

项目	期初余额	本期增加	本期减少	期末余额
一、短期薪酬	66,466,776.76	789,380,778.80	768,536,812.86	87,310,742.70
二、离职后福利-设定提存计划	531,281.55	72,569,932.38	71,999,538.43	1,101,675.50
三、辞退福利		9,159,410.61	9,130,210.61	29,200.00
合计	66,998,058.31	871,110,121.79	849,666,561.90	88,441,618.20

**(2). 短期薪酬列示**

√适用 □不适用

单位：元 币种：人民币

项目	期初余额	本期增加	本期减少	期末余额
一、工资、奖金、津贴和补贴	64,172,744.02	661,925,928.26	640,185,510.58	85,913,161.70
二、职工福利费		22,268,144.14	22,268,144.14	
三、社会保险费	353,037.66	40,870,559.18	40,700,426.92	523,169.92
其中：医疗保险费	333,701.59	36,586,400.46	36,439,012.86	481,089.19
工伤保险费	19,336.07	4,284,158.72	4,261,414.06	42,080.73
四、住房公积金	65,297.57	53,016,370.86	53,072,233.43	9,435.00
五、工会经费和职工教育经费	1,875,697.51	11,299,776.36	12,310,497.79	864,976.08
合计	66,466,776.76	789,380,778.80	768,536,812.86	87,310,742.70

**(3). 设定提存计划列示**

√适用 □不适用

单位：元 币种：人民币

项目	期初余额	本期增加	本期减少	期末余额
基本养老保险	517,253.50	70,449,907.74	69,890,477.47	1,076,683.77
失业保险费	14,028.05	2,120,024.64	2,109,060.96	24,991.73
合计	531,281.55	72,569,932.38	71,999,538.43	1,101,675.50

其他说明：

□适用 √不适用

**40、 应交税费**

√适用 □不适用

单位：元 币种：人民币

项目	期末余额	期初余额
增值税	3,821.81	
企业所得税	15,706,572.87	15,578,008.44
个人所得税	2,586,060.39	3,252,397.64
房产税	2,748,684.84	1,990,796.14
土地使用税	333,406.68	336,401.31
印花税	658,960.90	747,750.21
环保税	32,950.10	117,372.39
合计	22,070,457.59	22,022,726.13

其他说明：

无

#### 41、其他应付款

##### (1). 项目列示

适用 不适用

单位：元 币种：人民币

项目	期末余额	期初余额
应付利息		
应付股利		
其他应付款	19,801,395.84	14,104,452.87
合计	19,801,395.84	14,104,452.87

其他说明：

适用 不适用

无

##### (2). 应付利息

分类列示

适用 不适用

逾期的重要应付利息：

适用 不适用

其他说明：

适用 不适用

##### (3). 应付股利

分类列示

适用 不适用

**(4). 其他应付款**

按款项性质列示其他应付款

√适用 □不适用

单位：元 币种：人民币

项目	期末余额	期初余额
保证金	1,493,100.00	1,832,100.00
代收代付社保款	148,532.90	170,244.78
应付技术服务费	11,480,887.92	4,309,254.51
待拨付参研单位	1,870,000.00	2,590,000.00
其他款项	4,808,875.02	5,202,853.58
合计	19,801,395.84	14,104,452.87

账龄超过1年或逾期的重要其他应付款

□适用 √不适用

其他说明：

□适用 √不适用

**42. 持有待售负债**

□适用 √不适用

**43. 1年内到期的非流动负债**

√适用 □不适用

单位：元 币种：人民币

项目	期末余额	期初余额
1年内到期的长期借款	329,609,985.75	207,326,814.49
1年内到期的租赁负债	9,404,103.48	10,204,279.56
长期借款应付利息	1,473,945.10	2,141,120.25
合计	340,488,034.33	219,672,214.30

其他说明：

无

**44. 其他流动负债**

其他流动负债情况

√适用 □不适用

单位：元 币种：人民币

项目	期末余额	期初余额
待转销项税额	732,477.13	256,464.49
已背书、未终止确认的数字化应收账款债权凭证对应的负债		
已背书、未终止确认的应收票据对应的负债	98,985,300.95	47,878,209.70
合计	99,717,778.08	48,134,674.19

短期应付债券的增减变动:

适用 不适用

其他说明:

适用 不适用

#### 45、 长期借款

##### (1). 长期借款分类

适用 不适用

单位: 元 币种: 人民币

项目	期末余额	期初余额
抵押借款	198,556,600.00	238,211,000.00
保证借款	368,070,847.50	292,193,322.33
信用借款	881,952,497.99	701,134,273.06
抵押和保证借款	213,097,564.35	246,934,386.41
合计	1,661,677,509.84	1,478,472,981.80

长期借款分类的说明:

无

其他说明

适用 不适用

#### 46、 应付债券

##### (1). 应付债券

适用 不适用

(2). 应付债券的具体情况: (不包括划分为金融负债的优先股、永续债等其他金融工具)

适用 不适用

##### (3). 可转换公司债券的说明

适用 不适用

转股权会计处理及判断依据

适用 不适用

##### (4). 划分为金融负债的其他金融工具说明

期末发行在外的优先股、永续债等其他金融工具基本情况

适用 不适用

期末发行在外的优先股、永续债等金融工具变动情况表

适用 不适用

其他金融工具划分为金融负债的依据说明

适用 不适用

其他说明：

适用 不适用

#### 47、 租赁负债

适用 不适用

单位：元 币种：人民币

项目	期末余额	期初余额
房屋租赁	40,838,164.27	48,284,012.90
设备租赁	1,732,267.08	3,443,381.35
车辆租赁	540,161.70	540,161.69
合计	43,110,593.05	52,267,555.94

其他说明：

无

#### 48、 长期应付款

项目列示

适用 不适用

其他说明：

适用 不适用

长期应付款

(1). 按款项性质列示长期应付款

适用 不适用

专项应付款

(2). 按款项性质列示专项应付款

适用 不适用

#### 49、 长期应付职工薪酬

适用 不适用

(1). 长期应付职工薪酬表

适用 不适用

(2). 设定受益计划变动情况

设定受益计划义务现值：

适用 不适用

计划资产：

适用 不适用

设定受益计划净负债（净资产）

适用 不适用

设定受益计划的内容及与之相关风险、对公司未来现金流量、时间和不确定性的影响说明：

适用 不适用

设定受益计划重大精算假设及敏感性分析结果说明

适用 不适用

其他说明：

适用 不适用

## 50、 预计负债

适用 不适用

## 51、 递延收益

递延收益情况

适用 不适用

单位：元 币种：人民币

项目	期初余额	本期增加	本期减少	期末余额	形成原因
政府补助	375,294,129.16	157,762,606.26	114,691,540.73	418,365,194.69	收到专项政府补助
合计	375,294,129.16	157,762,606.26	114,691,540.73	418,365,194.69	/

其他说明：

适用 不适用

## 52、 其他非流动负债

适用 不适用

单位：元 币种：人民币

项目	期末余额	期初余额
合作开发款项（注1）	23,924,271.18	22,724,011.59
合计	23,924,271.18	22,724,011.59

其他说明：

注1：2021年，公司与北方集成电路技术创新中心（北京）有限公司签订协议，于2021年12月至2026年11月期间合作开发“集成电路用匀气盘系列关键金属零部件表面处理工艺”项目，故北方集成电路技术创新中心（北京）有限公司根据开发预算向公司支付项目资金计入其他非流动负债。根据协议，2022-2023年为项目开发阶段，2024-2026年为项目量产阶段，公司应在量产开始后三年内向北方集成电路技术创新中心（北京）有限公司支付总金额不低于2,500.00万元（不含税）的技术授权收入。

**53、 股本**

√适用 □不适用

单位：元 币种：人民币

	期初余额	本次变动增减(+、-)					期末余额
		发行新股	送股	公积金转股	其他	小计	
股份总数	308,027,995.00				-1,817,224.00	-1,817,224.00	306,210,771.00

其他说明：

注：根据公司 2025 年第一次临时股东大会决议和公司第二届董事会第十六次会议决议，公司将存放在回购专用证券账户中的股票 1,817,224.00 股用途由“用于员工持股计划或股权激励”调整为“用于减少注册资本”，并相应减少公司注册资本。本次部分回购股份注销后，公司总股本由 308,027,995.00 股变更为 306,210,771.00 股。

**54、 其他权益工具****(1). 期末发行在外的优先股、永续债等其他金融工具基本情况**

□适用 √不适用

**(2). 期末发行在外的优先股、永续债等金融工具变动情况表**

□适用 √不适用

其他权益工具本期增减变动情况、变动原因说明，以及相关会计处理的依据：

□适用 √不适用

其他说明：

□适用 √不适用

**55、 资本公积**

√适用 □不适用

单位：元 币种：人民币

项目	期初余额	本期增加	本期减少	期末余额
资本溢价（股本溢价）	3,963,282,753.72	13,063,974.00	119,566,047.53	3,856,780,680.19
其他资本公积	64,240,876.33	10,708,355.05	105,723,392.90	-30,774,161.52
合计	4,027,523,630.05	23,772,329.05	225,289,440.43	3,826,006,518.67

其他说明，包括本期增减变动情况、变动原因说明：

注 1：根据公司 2025 年第一次临时股东大会决议和公司第二届董事会第十六次会议决议，公司将存放在回购专用证券账户中的股票 1,817,224.00 股用途由“用于员工持股计划或股权激励”调整为“用于减少注册资本”，并相应减少公司注册资本。本次部分回购股份注销减少股本 1,817,224.00 元，减少资本公积（股本溢价）113,776,394.64 元。

注 2：根据 2023 年第二类限制性股票激励计划，满足行权条件的激励对象本年行权，公司收到的

股权款与转销交付职工的库存股成本间的差额冲减资本公积（股本溢价）5,761,351.00元，行权验资费用冲减资本公积（股本溢价）28,301.89元，合计减少资本公积（股本溢价）5,789,652.89元；本次行权后将上述行权股份对应的累计摊销股份支付成本自其他资本公积转入资本溢价（股本溢价），增加资本溢价（股本溢价）13,063,974.00元，减少其他资本公积13,063,974.00元。

注3：2025年联营企业上海广川科技有限公司的其他股东溢价增资，公司按照新的持股比例进行核算并增加其他资本公积102,155.74元；上海广川科技有限公司2025年员工持股平台股权激励计划分摊股份支付费用，公司按照持股比例计算，增加其他资本公积4,781,701.24元；两者合计增加资本公积4,883,856.98元。

注4：2025年沈阳正芯半导体科技有限公司的其他股东溢价增资，公司按照新的持股比例进行核算并增加其他资本公积157,693.21元；沈阳正芯半导体科技有限公司的全资子公司无锡正芯半导体科技有限公司收购其子公司浙江镭芯电子科技有限公司少数股东股权，公司按照持股比例计算，减少其他资本公积91,067,001.29元；浙江镭芯电子科技有限公司2025年分摊股份支付费用，公司按照持股比例计算，增加其他资本公积183,562.39元；三者合计减少其他资本公积90,725,745.69元。

注5：根据等待期的相关期限，2025年度公司分摊股份支付费用5,312,238.68元计入其他资本公积。

注6：2025年，子公司沈阳强航时代精密科技有限公司员工持股平台股权激励计划分摊股份支付费用，增加其他资本公积92,000.00元。

注7：公司联营企业芯航同方科技（江苏）有限公司2025年计提安全生产费，公司按照持股比例计算，增加其他资本公积262,566.18元。

注8：2025年深圳市品宙洁净科技有限公司其他股东减资，公司按照持股比例计算，减少其他资本公积1,775,980.00元。

## 56、 库存股

√适用 □不适用

单位：元 币种：人民币

项目	期初余额	本期增加	本期减少	期末余额
回购股票	221,572,130.05		137,151,238.47	84,420,891.58
合计	221,572,130.05		137,151,238.47	84,420,891.58

其他说明，包括本期增减变动情况、变动原因说明：

注1：根据公司2025年第一次临时股东大会决议和公司第二届董事会第十六次会议决议，公司将存放在回购专用证券账户中的股票1,817,224.00股用途由“用于员工持股计划或股权激励”调整为“用于减少注册资本”，并相应减少公司注册资本。本次部分回购股份注销库存股115,593,618.64元，减少股本1,817,224.00元，减少资本公积（股本溢价）113,776,394.64元。

注2：2025年公司部分第二类限制性股票激励计划已符合行权条件，激励对象共计行权338,903.00股，平均行权价格63.61元，收到行权价款21,557,619.83元，全部冲减库存股成本。

注 3：截至 2025 年 12 月 31 日，公司剩余回购股份 1,327,280.00 股，占公司总股本 306,210,771.00 股的比例为 0.43%，剩余库存股余额 84,420,891.58 元。剩余回购股份将在未来适宜时机全部用于公司股权激励或员工持股计划，或者予以注销。

57、 其他综合收益

√适用 □不适用

单位：元 币种：人民币

项目	期初余额	本期发生金额					税后归属于少数股东	期末余额
		本期所得税前发生额	减：前期计入其他综合收益当期转入损益	减：前期计入其他综合收益当期转入留存收益	减：所得税费用	税后归属于母公司		
一、不能重分类进损益的其他综合收益	1,403,036.57	-3,751,384.00		465,983.60	-562,707.60	-3,654,660.00		-2,251,623.43
其他权益工具投资公允价值变动	1,403,036.57	-3,751,384.00		465,983.60	-562,707.60	-3,654,660.00		-2,251,623.43
二、将重分类进损益的其他综合收益	-211,186.61	-10,720,080.72				-10,720,080.72		-10,931,267.33
权益法可转损益的其他综合收益		-5,216,132.18				-5,216,132.18		-5,216,132.18
外币财务报表折算差额	-211,186.61	-5,503,948.54				-5,503,948.54		-5,715,135.15
其他综合收益合计	1,191,849.96	-14,471,464.72		465,983.60	-562,707.60	-14,374,740.72		-13,182,890.76

其他说明，包括对现金流量套期损益的有效部分转为被套期项目初始确认金额调整：

无

58、 专项储备

适用 不适用

59、 盈余公积

适用 不适用

单位：元 币种：人民币

项目	期初余额	本期增加	本期减少	期末余额
法定盈余公积	111,449,346.78	16,306,389.46		127,755,736.24
任意盈余公积				
储备基金				
企业发展基金				
其他				
合计	111,449,346.78	16,306,389.46		127,755,736.24

盈余公积说明，包括本期增减变动情况、变动原因说明：

无

60、 未分配利润

适用 不适用

单位：元 币种：人民币

项目	本期	上期
调整前上期末未分配利润	361,553,465.46	357,454,931.22
调整期初未分配利润合计数（调增+，调减-）		
调整后期初未分配利润	361,553,465.46	357,454,931.22
加：本期归属于母公司所有者的净利润	-8,611,495.09	202,649,845.73
其他综合收益结转留存收益	465,983.60	
减：提取法定盈余公积	16,306,389.46	34,613,823.29
提取任意盈余公积		
提取一般风险准备		
应付普通股股利	45,681,688.20	163,937,488.20
转作股本的普通股股利		
期末未分配利润	291,419,876.31	361,553,465.46

调整期初未分配利润明细：

- 1、由于《企业会计准则》及其相关新规定进行追溯调整，影响期初未分配利润0元。
- 2、由于会计政策变更，影响期初未分配利润0元。
- 3、由于重大会计差错更正，影响期初未分配利润0元。
- 4、由于同一控制导致的合并范围变更，影响期初未分配利润0元。
- 5、其他调整合计影响期初未分配利润0元。

**61、 营业收入和营业成本****(1). 营业收入和营业成本情况**

√适用 □不适用

单位：元 币种：人民币

项目	本期发生额		上期发生额	
	收入	成本	收入	成本
主营业务	3,503,078,328.53	2,716,723,236.10	2,963,245,719.14	2,195,219,985.40
其他业务	40,357,984.63	38,965,289.74	76,322,223.68	60,244,077.84
合计	3,543,436,313.16	2,755,688,525.84	3,039,567,942.82	2,255,464,063.24

**(2). 营业收入、营业成本的分解信息**

√适用 □不适用

单位：元 币种：人民币

合同分类	营业收入	营业成本
商品类型：		
机械及机电零组件	2,396,662,446.49	2,084,071,649.96
气体传输系统	1,106,415,882.04	879,174,069.18
合计	3,503,078,328.53	2,963,245,719.14
按商品转让的时间分类：		
在某一时点确认	3,503,078,328.53	2,963,245,719.14

其他说明

□适用 √不适用

**(3). 履约义务的说明**

√适用 □不适用

公司销售商品的业务通常仅包括转让商品的履约义务。

对于内销客户，以货物运抵客户指定地点并经客户收货入库后根据货物签收单据或在客户向公司开放的供应商网站内查询到货物签收记录时确认收入；

对于外销客户，根据与外销客户签订的合同或订单的载明条款，分别按以下情况作为收入确认时点：

(1) 合同中载明以客户收到货物为法定所有权转移时点的情况下，在货物运抵客户指定地点，客户收货入库后根据货物签收单据或在客户向公司开放的供应商网站内查询到的货物签收记录确认收入；

(2) 合同中载明以工厂交货方式交付的情况下，在货交承运人后根据承运人签署的货物签收单据确认收入；

(3) 合同中载明客户收到货物并领用后结算的情况下，在客户将公司产品领用后根据在客户向公司开放的供应商网站内查询到的货物领用记录确认收入。

(4). 分摊至剩余履约义务的说明

适用 不适用

(5). 重大合同变更或重大交易价格调整

适用 不适用

其他说明：

无

62、 税金及附加

适用 不适用

单位：元 币种：人民币

项目	本期发生额	上期发生额
城市维护建设税	3,892,426.02	4,051,299.75
房产税	15,467,238.20	11,596,497.47
教育费附加	2,778,968.78	2,893,785.55
土地使用税	2,227,022.69	1,674,471.92
环保税	302,401.54	525,398.23
印花税	3,260,153.76	2,627,233.91
其他	4,838.22	279,735.45
合计	27,933,049.21	23,648,422.28

其他说明：

无

63、 销售费用

适用 不适用

单位：元 币种：人民币

项目	本期发生额	上期发生额
人工成本	57,679,020.50	38,465,824.64
业务招待费	12,804,071.79	12,097,793.81
差旅费	6,509,992.01	5,344,133.13
展览费	1,529,864.22	2,076,932.10
折旧费	1,504,057.09	1,103,184.06
技术服务费	411,538.53	364,456.32
其他	3,349,283.25	1,163,415.38
合计	83,787,827.39	60,615,739.44

其他说明：

无

**64、 管理费用**

√适用 □不适用

单位：元 币种：人民币

项目	本期发生额	上期发生额
人工成本	142,692,027.79	128,503,255.32
业务招待费	10,053,794.11	10,041,483.10
修理费	3,663,479.94	4,427,282.78
租赁费	2,354,938.41	1,827,625.56
折旧摊销	62,379,043.78	49,427,349.34
咨询费	81,925,300.02	49,302,827.06
宣传费	209,978.20	9,549,971.97
股份支付	5,512,238.68	28,842,250.31
劳务费	14,656,567.26	6,919,012.60
水电费	10,402,342.27	8,096,615.34
保洁及安保等费用	10,619,701.55	8,135,019.47
差旅费	5,833,142.80	4,125,845.78
残疾人保障金	3,328,397.53	2,887,336.59
其他	20,830,593.13	29,667,055.10
合计	374,461,545.47	341,752,930.32

其他说明：

无

**65、 研发费用**

√适用 □不适用

单位：元 币种：人民币

项目	本期发生额	上期发生额
人工成本	137,626,136.38	129,710,879.89
材料费用	80,714,274.40	44,811,839.95
折旧摊销	18,161,253.09	9,830,634.34
咨询费	6,545,090.43	8,745,519.66
测试加工费	6,684,598.77	5,209,223.04
燃料动力费	7,059,519.11	6,241,768.98
委托开发	2,846,219.42	4,336,770.37
知识产权费	721,726.35	643,862.01
差旅费	7,253,763.69	5,566,034.44
其他	5,886,767.75	6,301,534.71
合计	273,499,349.39	221,398,067.39

其他说明：

无

**66、 财务费用**

√适用 □不适用

单位：元 币种：人民币

项目	本期发生额	上期发生额
利息费用	56,746,696.35	45,469,941.11

其中：租赁负债利息费用	4,484,890.33	4,770,904.40
减：利息收入	18,151,384.29	22,877,160.77
汇兑损益	10,647,144.76	-9,208,430.71
其他	1,996,123.67	1,479,777.16
合计	51,238,580.49	14,864,126.79

其他说明：  
无

#### 67、其他收益

√适用 □不适用

单位：元 币种：人民币

按性质分类	本期发生额	上期发生额
政府补助	120,114,206.05	99,362,880.29
进项税加计抵减	10,924,783.60	43,599,789.30
代扣个人所得税手续费	472,166.01	315,989.60
合计	131,511,155.66	143,278,659.19

其他说明：  
无

#### 68、投资收益

√适用 □不适用

单位：元 币种：人民币

项目	本期发生额	上期发生额
权益法核算的长期股权投资收益	9,448,961.12	2,291,560.81
处置长期股权投资产生的投资收益		
交易性金融资产在持有期间的投资收益		
其他权益工具投资在持有期间取得的股利收入		
债权投资在持有期间取得的利息收入		
其他债权投资在持有期间取得的利息收入		
处置交易性金融资产取得的投资收益	245,080.97	4,677,740.87
处置其他权益工具投资取得的投资收益		
处置债权投资取得的投资收益		
处置其他债权投资取得的投资收益	-5,472,186.13	
债务重组收益		
合计	4,221,855.96	6,969,301.68

其他说明：  
无

#### 69、净敞口套期收益

□适用 √不适用

**70、 公允价值变动收益**

√适用 □不适用

单位：元 币种：人民币

产生公允价值变动收益的来源	本期发生额	上期发生额
交易性金融资产		
其中：衍生金融工具产生的公允价值变动收益		
其他非流动金融资产	28,733,100.00	4,734,422.30
合计	28,733,100.00	4,734,422.30

其他说明：

无

**71、 信用减值损失**

√适用 □不适用

单位：元 币种：人民币

项目	本期发生额	上期发生额
应收票据坏账损失	393,955.13	-5,503,454.15
应收账款坏账损失	-7,905,635.13	-326,190.57
其他应收款坏账损失	-5,838.48	-33,015.68
债权投资减值损失		
其他债权投资减值损失		
长期应收款坏账损失		
财务担保相关减值损失		
合计	-7,517,518.48	-5,862,660.40

其他说明：

无

**72、 资产减值损失**

√适用 □不适用

单位：元 币种：人民币

项目	本期发生额	上期发生额
一、合同资产减值损失	40,929.79	-162,361.76
二、存货跌价损失及合同履约成本减值损失	111,597,070.29	73,889,802.17
三、长期股权投资减值损失	2,565,528.87	
四、投资性房地产减值损失		
五、固定资产减值损失		3,543,120.00
六、工程物资减值损失		
七、在建工程减值损失		
八、生产性生物资产减值损失		
九、油气资产减值损失		
十、无形资产减值损失		
十一、商誉减值损失		
十二、其他		
合计	114,203,528.95	77,270,560.41

其他说明：

无

**73、 资产处置收益**

√适用 □不适用

单位：元 币种：人民币

项目	本期发生额	上期发生额
固定资产处置收益	-3,293,673.46	-56,625.78
合计	-3,293,673.46	-56,625.78

其他说明：

无

**74、 营业外收入**

营业外收入情况

√适用 □不适用

单位：元 币种：人民币

项目	本期发生额	上期发生额	计入当期非经常性损益的金额
赔偿款		132,182.00	
其他	333,746.33	384,289.25	333,746.33
合计	333,746.33	516,471.25	333,746.33

其他说明：

□适用 √不适用

**75、 营业外支出**

√适用 □不适用

单位：元 币种：人民币

项目	本期发生额	上期发生额	计入当期非经常性损益的金额
非流动资产处置损失合计	2,134,101.84	7,519,599.59	2,134,101.84
其中：固定资产处置损失	2,134,101.84	7,519,599.59	2,134,101.84
无形资产处置损失			
对外捐赠	1,690,000.00	3,706,000.00	1,690,000.00
罚款	26,908.17	1,375,202.80	26,908.17
滞纳金	326,182.41		326,182.41
其他	179,252.99	798,278.50	179,252.99
合计	4,356,445.41	13,399,080.89	4,356,445.41

其他说明：

无

**76、 所得税费用**

(1). 所得税费用表

√适用 □不适用

单位：元 币种：人民币

项目	本期发生额	上期发生额
当期所得税费用	48,206,459.33	71,713,998.68
递延所得税费用	-4,467,915.75	-44,262,893.75
合计	43,738,543.58	27,451,104.93

**(2). 会计利润与所得税费用调整过程**

√适用 □不适用

单位：元 币种：人民币

项目	本期发生额
利润总额	27,291,163.98
按法定/适用税率计算的所得税费用	4,093,674.60
子公司适用不同税率的影响	-7,808,306.08
调整以前期间所得税的影响	3,634,575.76
非应税收入的影响	
不可抵扣的成本、费用和损失的影响	3,998,898.03
使用前期未确认递延所得税资产的可抵扣亏损的影响	-1,158,662.18
本期未确认递延所得税资产的可抵扣暂时性差异或可抵扣亏损的影响	65,938,263.80
技术研发费加计扣除的影响	-24,959,900.35
所得税费用	43,738,543.58

其他说明：

□适用 √不适用

**77、 其他综合收益**

√适用 □不适用

详见第八节财务报告七、57“其他综合收益”

**78、 现金流量表项目****(1). 与经营活动有关的现金**

收到的其他与经营活动有关的现金

√适用 □不适用

单位：元 币种：人民币

项目	本期发生额	上期发生额
收到政府补助	171,299,916.67	49,286,643.98
收到利息收入	18,151,384.29	22,870,209.13
收到共同研发费	33,810,000.00	
其他	8,671,815.17	17,228,196.06
合计	231,933,116.13	89,385,049.17

收到的其他与经营活动有关的现金说明：

无

支付的其他与经营活动有关的现金

√适用 □不适用

单位：元 币种：人民币

项目	本期发生额	上期发生额
支付其他往来款	8,261,357.49	7,956,343.76
支付共同研发费	34,530,000.00	
其他费用	293,247,338.53	167,373,617.91
合计	336,038,696.02	175,329,961.67

支付的其他与经营活动有关的现金说明：

无

### (2). 与投资活动有关的现金

收到的重要的投资活动有关的现金

□适用 √不适用

支付的重要的投资活动有关的现金

□适用 √不适用

收到的其他与投资活动有关的现金

□适用 √不适用

支付的其他与投资活动有关的现金

□适用 √不适用

### (3). 与筹资活动有关的现金

收到的其他与筹资活动有关的现金

□适用 √不适用

支付的其他与筹资活动有关的现金

√适用 □不适用

单位：元 币种：人民币

项目	本期发生额	上期发生额
购买库存股及股权激励行权验资 费、手续费	28,301.89	110,139,670.08
使用权资产支付租金	13,054,771.84	13,068,661.92
支付少数股东股权回购款		52,102,916.67
支付贷款保证金	35,144,000.00	
合计	48,227,073.73	175,311,248.67

支付的其他与筹资活动有关的现金说明：

无

筹资活动产生的各项负债变动情况

√适用 □不适用

单位：元 币种：人民币

项目	期初余额	本期增加		本期减少		期末余额
		现金变动	非现金变动	现金变动	非现金变动	
借款	1,913,280,850.29	1,619,344,607.58	2,685,886.46	935,622,306.30	25,328,740.87	2,574,360,297.16

租赁负债	62,471,835.50		1,474,509.41	13,054,771.84	-1,623,123.46	52,514,696.53
合计	1,975,752,685.79	1,619,344,607.58	4,160,395.87	948,677,078.14	23,705,617.41	2,626,874,993.69

## (4). 以净额列报现金流量的说明

□适用 √不适用

## (5). 不涉及当期现金收支、但影响企业财务状况或在未来可能影响企业现金流量的重大活动及财务影响

□适用 √不适用

## 79、 现金流量表补充资料

## (1). 现金流量表补充资料

√适用 □不适用

单位：元 币种：人民币

补充资料	本期金额	上期金额
<b>1. 将净利润调节为经营活动现金流量：</b>		
净利润	-16,447,379.60	165,008,736.17
加：资产减值准备	114,203,528.95	77,270,560.41
信用减值损失	-7,517,518.48	-5,862,660.40
固定资产折旧、油气资产折耗、生产性生物资产折旧	361,244,831.92	258,949,254.51
使用权资产摊销	13,254,591.79	11,687,665.53
无形资产摊销	30,604,216.59	24,266,169.40
长期待摊费用摊销	1,234,385.53	1,025,402.83
处置固定资产、无形资产和其他长期资产的损失（收益以“-”号填列）	3,293,673.46	56,625.78
固定资产报废损失（收益以“-”号填列）	2,082,106.20	7,519,599.59
公允价值变动损失（收益以“-”号填列）	-28,733,100.00	-4,734,422.30
财务费用（收益以“-”号填列）	67,580,035.34	48,998,605.68
投资损失（收益以“-”号填列）	-4,221,855.96	-6,969,301.68
递延所得税资产减少（增加以“-”号填列）	-10,709,584.52	-44,329,441.23
递延所得税负债增加（减少以“-”号填列）	6,159,436.37	72,314.85
存货的减少（增加以“-”号填列）	-259,865,471.17	-67,765,947.56
经营性应收项目的减少（增加以“-”号填列）	284,061,060.32	-439,055,802.94
经营性应付项目的增加（减少以“-”号填列）	-174,945,076.90	-107,128,006.46
其他	5,512,238.68	28,842,250.31
经营活动产生的现金流量净额	386,790,118.52	-52,148,397.51
<b>2. 不涉及现金收支的重大投资和筹资活动：</b>		

债务转为资本		
一年内到期的可转换公司债券		
承担租赁负债方式取得使用权资产	1,314,631.67	62,471,835.50
<b>3. 现金及现金等价物净变动情况:</b>		
现金的期末余额	724,774,353.90	1,240,200,880.75
减: 现金的期初余额	1,240,200,880.75	1,541,304,330.79
加: 现金等价物的期末余额		
减: 现金等价物的期初余额		
现金及现金等价物净增加额	-515,426,526.85	-301,103,450.04

(2). 本期支付的取得子公司的现金净额

适用 不适用

(3). 本期收到的处置子公司的现金净额

适用 不适用

(4). 现金和现金等价物的构成

适用 不适用

单位: 元 币种: 人民币

项目	期末余额	期初余额
一、现金	724,774,353.90	1,240,200,880.75
其中: 库存现金	11,061.29	10,734.73
可随时用于支付的银行存款	703,873,560.25	1,239,118,810.07
可随时用于支付的其他货币资金	20,889,732.36	1,071,335.95
可用于支付的存放中央银行款项		
存放同业款项		
拆放同业款项		
二、现金等价物		
其中: 三个月内到期的债券投资		
三、期末现金及现金等价物余额	724,774,353.90	1,240,200,880.75
其中: 母公司或集团内子公司使用受限制的现金和现金等价物		

(5). 使用范围受限但仍作为现金和现金等价物列示的情况

适用 不适用

(6). 不属于现金及现金等价物的货币资金

适用 不适用

其他说明:

适用 不适用

## 80、 所有者权益变动表项目注释

说明对上年期末余额进行调整的“其他”项目名称及调整金额等事项：

适用 不适用

## 81、 外币货币性项目

## (1). 外币货币性项目

适用 不适用

单位：元

项目	期末外币余额	折算汇率	期末折算人民币余额
货币资金			501,734,238.63
其中：美元	70,919,104.96	7.0288	498,476,204.93
欧元	83,942.30	8.2355	691,309.87
日元	24,552,391.00	0.0448	1,099,873.46
新加坡元	135,464.00	5.4586	739,439.95
马来西亚林吉特	419,999.50	1.7319	727,410.42
应收账款			125,256,538.87
其中：美元	17,820,472.75	7.0288	125,256,538.87
其他应收款			973,015.05
其中：美元	136,361.26	7.0288	958,456.02
日元	325,000.11	0.0448	14,559.03
应付账款			24,859,968.10
其中：美元	3,484,595.60	7.0288	24,492,525.55
日元	8,202,392.00	0.0448	367,442.55
其他应付款			418,479.61
其中：美元	51,686.72	7.0288	363,295.62
日元	1,231,868.00	0.0448	55,183.99
长期借款			1,814,866.59
其中：美元	258,204.33	7.0288	1,814,866.59
短期借款			1,151,057.87
其中：美元	163,763.07	7.0288	1,151,057.87

其他说明：

无

## (2). 境外经营实体说明，包括对于重要的境外经营实体，应披露其境外主要经营地、记账本位币及选择依据，记账本位币发生变化的还应披露原因

适用 不适用

名称	主要经营地	记账本位币	记账本位币选择依据
FORTUNE USA,INC.	美国	美元	以公司主要经营活动地域和所受风险影响为依据
FORTUNE ジャパン株式会社	日本	日元	以公司主要经营活动地域和所受风险影响为依据
Nova-Tech Mfg Pte. Ltd.及其子公司	新加坡	美元	以公司主要经营活动地域和所受风险影响为依据

FabSmart Precision, Inc.	美国	美元	以公司主要经营活动地域和所受风险影响为依据
--------------------------	----	----	-----------------------

**82、 租赁**

**(1). 作为承租人**

√适用 □不适用

未纳入租赁负债计量的可变租赁付款额

□适用 √不适用

简化处理的短期租赁或低价值资产的租赁费用

√适用 □不适用

项目	本期金额	上期金额
租赁负债的利息费用	4,484,890.33	4,770,904.40
计入相关资产成本或当期损益的简化处理的短期租赁费用	2,762,642.46	8,276,169.60
计入相关资产成本或当期损益的简化处理的低价值资产租赁费用（低价值资产的短期租赁费用除外）	2,397,442.98	1,900,698.09
与租赁相关的总现金流出	17,044,664.08	18,492,688.58

售后租回交易及判断依据

□适用 √不适用

与租赁相关的现金流出总额17,044,664.08(单位：元 币种：人民币)

**(2). 作为出租人**

作为出租人的经营租赁

√适用 □不适用

单位：元 币种：人民币

项目	租赁收入	其中:未计入租赁收款额的可变租赁付款额相关的收入
经营租赁收入	1,595,321.37	
合计	1,595,321.37	

作为出租人的融资租赁

□适用 √不适用

未折现租赁收款额与租赁投资净额的调节表

□适用 √不适用

未来五年未折现租赁收款额

□适用 √不适用

**(3). 作为生产商或经销商确认融资租赁销售损益**

□适用 √不适用

其他说明  
无

**83、 数据资源**

适用 不适用

**84、 其他**

适用 不适用

**八、研发支出**

**1、 按费用性质列示**

适用 不适用

单位：元 币种：人民币

项目	本期发生额	上期发生额
人工成本	137,626,136.38	129,710,879.89
直接投入	94,458,392.28	56,262,831.97
折旧摊销	18,161,253.09	9,830,634.34
委外费用	2,846,219.42	4,336,770.37
其他	20,407,348.22	21,256,950.82
合计	273,499,349.39	221,398,067.39
其中：费用化研发支出	273,499,349.39	221,398,067.39
资本化研发支出		

其他说明：  
无

**2、 符合资本化条件的研发项目开发支出**

适用 不适用

重要的资本化研发项目

适用 不适用

开发支出减值准备

适用 不适用

其他说明  
无

**3、 重要的外购在研项目**

适用 不适用

**九、合并范围的变更**

**1、 非同一控制下企业合并**

适用 不适用

**(3). 本期发生的非同一控制下企业合并交易**

适用 不适用

**(4). 合并成本及商誉**

适用 不适用

**(5). 被购买方于购买日可辨认资产、负债**

适用 不适用

**(6). 购买日之前持有的股权按照公允价值重新计量产生的利得或损失**

是否存在通过多次交易分步实现企业合并且在报告期内取得控制权的交易

适用 不适用

**(7). 购买日或合并当期期末无法合理确定合并对价或被购买方可辨认资产、负债公允价值的相关说明**

适用 不适用

**(8). 其他说明**

适用 不适用

**2、 同一控制下企业合并**

适用 不适用

**3、 反向购买**

适用 不适用

**4、 处置子公司**

本期是否存在丧失子公司控制权的交易或事项

适用 不适用

其他说明：

适用 不适用

是否存在通过多次交易分步处置对子公司投资且在本期丧失控制权的情形

适用 不适用

其他说明：

适用 不适用

**5、 其他原因的合并范围变动**

说明其他原因导致的合并范围变动（如，新设子公司、清算子公司等）及其相关情况：

适用 不适用

1、2025年，子公司南通富创精密制造有限公司投资设立全资子公司富创（南通）精密钣金有限公

司，故将其纳入合并范围。

2、2025年，公司投资设立新加坡全资子公司 Nova-Tech Mfg Pte. Ltd. 及其子公司，故将其纳入合并范围。

6、其他

适用 不适用

十、在其他主体中的权益

1、在子公司中的权益

(1). 企业集团的构成

适用 不适用

单位：元 币种：人民币

子公司名称	主要经营地	注册资本	注册地	业务性质	持股比例(%)		取得方式
					直接	间接	
南通富创精密制造有限公司	南通	95,000.00	南通	制造	100		新设
北京富创精密半导体有限公司	北京	11,000.00	北京	制造	100		新设
沈阳富创精密制造技术研究院有限公司	沈阳	2,000.00	沈阳	研究和试验发展	100		新设
沈阳融创精密制造有限公司	沈阳	40,117.78	沈阳	制造	100		新设
FORTUNE USA,INC.	美国	100.00	美国	制造	100		新设
FORTUNE ジャパン株式会社	日本	2.00	日本	制造	100		新设
沈阳强航时代精密科技有限公司(注1)	沈阳	30,000.00	沈阳	制造	27	19	新设
沈阳瑞特热表动力科技有限公司(注2)	沈阳	30,000.00	沈阳	制造	50		新设
FabSmart Precision, Inc.	美国	0.01	美国	制造		100	新设
广州富创精密制造有限公司	广州	35,000.00	广州	制造	100		新设
北京创东方精密真空装备有限公司	北京	3,000.00	北京	制造	100		新设
Nova-Tech Mfg Pte. Ltd.及其子公司	新加坡	1,000.00	新加坡	制造	100		新设
富创(南通)精密钣金有限公司	南通	6,000.00	南通	制造		100	新设

注 1：2021 年，公司及子公司沈阳融创精密制造有限公司与其他投资方共同出资设立沈阳强航时代精密科技有限公司。由于强航时代精密科技有限公司章程约定：①股东会会议由股东按照实缴出资比例行使表决权，截至 2025 年 12 月 31 日，公司及子公司沈阳融创精密制造有限公司对沈阳强航时代精密科技有限公司的实缴出资比例为 57.50%；②董事会成员共计 5 名，且董事会作出的决议或决定，需经全体董事五分之三以上（含本数）通过，而公司及子公司沈阳融创精密制造有限公司已根据章程约定向沈阳强航时代精密科技有限公司派遣 3 名董事，达到了董事会表决比例的五分之三。因此将其纳入合并范围。

注 2：2023 年，公司与陕西华秦科技实业股份有限公司、沈阳富航创业咨询合伙企业（有限合伙）、北京国发航空发动机产业投资基金中心（有限合伙）签署出资人协议，共同出资设立沈阳瑞特热表动力科技有限公司。由于沈阳瑞特热表动力科技有限公司章程约定：①股东会会议由股东按照实缴出资比例行使表决权；截至 2025 年 12 月 31 日，公司对沈阳瑞特热表动力科技有限公司的实缴出资比例为 68.03%；②董事会成员共计 5 名，且董事会作出的决议或决定，需经全体董事五分之三以上（含本数）通过；公司根据章程约定已向沈阳瑞特热表动力科技有限公司派遣 3 名董事，达到了董事会表决比例的五分之三。因此将其纳入合并范围。

在子公司的持股比例不同于表决权比例的说明：

无

持有半数或以下表决权但仍控制被投资单位、以及持有半数以上表决权但不控制被投资单位的依据：

无

对于纳入合并范围的重要的结构化主体，控制的依据：

无

确定公司是代理人还是委托人的依据：

无

其他说明：

无

## (2). 重要的非全资子公司

√适用 □不适用

单位：元 币种：人民币

子公司名称	少数股东持股比例	本期归属于少数股东的损益	本期向少数股东宣告分派的股利	期末少数股东权益余额
沈阳强航时代精密科技有限公司	54%	14,893,270.41		88,469,953.64
沈阳瑞特热表动力科技有限公司	50%	-22,729,154.92		25,159,699.96

子公司少数股东的持股比例不同于表决权比例的说明：

□适用 □不适用

无

其他说明：

适用 不适用

(3). 重要非全资子公司的主要财务信息

√适用 □不适用

单位：元 币种：人民币

子公司名称	期末余额						期初余额					
	流动资产	非流动资产	资产合计	流动负债	非流动负债	负债合计	流动资产	非流动资产	资产合计	流动负债	非流动负债	负债合计
沈阳强航时代精密科技有限公司	330,611,931.93	847,954,655.37	1,178,566,587.30	396,931,841.35	565,822,726.72	962,754,568.07	209,304,687.55	894,195,191.35	1,103,499,878.90	390,097,604.89	525,006,480.38	915,104,085.27
沈阳瑞特热表动力科技有限公司	126,895,272.55	466,658,525.08	593,553,797.63	105,483,279.67	358,251,118.06	463,734,397.73	73,376,266.30	463,671,275.89	537,047,542.19	222,413,846.17	149,817,272.86	372,231,119.03

子公司名称	本期发生额				上期发生额			
	营业收入	净利润	综合收益总额	经营活动现金流量	营业收入	净利润	综合收益总额	经营活动现金流量
沈阳强航时代精密科技有限公司	360,101,249.60	27,580,130.39	27,580,130.39	41,653,003.61	192,224,359.31	-32,959,113.79	-32,959,113.79	56,300,615.14
沈阳瑞特热表动力科技有限公司	65,972,040.00	-45,458,309.84	-45,458,309.84	-45,268,408.51	5,699,352.60	-35,628,220.37	-35,628,220.37	-44,461,606.52

其他说明：  
无

(4). 使用企业集团资产和清偿企业集团债务的重大限制

适用 不适用

(5). 向纳入合并财务报表范围的结构化主体提供的财务支持或其他支持

适用 不适用

其他说明：

适用 不适用

2、在子公司的所有者权益份额发生变化且仍控制子公司的交易

适用 不适用

(1). 在子公司所有者权益份额的变化情况的说明

适用 不适用

(2). 交易对于少数股东权益及归属于母公司所有者权益的影响

适用 不适用

3、在合营企业或联营企业中的权益

适用 不适用

(1). 重要的合营企业或联营企业

适用 不适用

(2). 重要合营企业的主要财务信息

适用 不适用

(3). 重要联营企业的主要财务信息

适用 不适用

(4). 不重要的合营企业和联营企业的汇总财务信息

适用 不适用

单位：元 币种：人民币

	期末余额/本期发生额	期初余额/上期发生额
合营企业：		
投资账面价值合计		
下列各项按持股比例计算的合计数		
--净利润		
--其他综合收益		
--综合收益总额		
联营企业：		
投资账面价值合计	631,166,348.41	111,662,294.65
下列各项按持股比例计算的合计数		
--净利润	9,448,961.12	2,291,560.81
--其他综合收益	-5,216,132.18	

--综合收益总额	4,232,828.94
----------	--------------

其他说明  
无

(5). 合营企业或联营企业向本公司转移资金的能力存在重大限制的说明

适用 不适用

(6). 合营企业或联营企业发生的超额亏损

适用 不适用

(7). 与合营企业投资相关的未确认承诺

适用 不适用

(8). 与合营企业或联营企业投资相关的或有负债

适用 不适用

4、重要的共同经营

适用 不适用

5、在未纳入合并财务报表范围的结构化主体中的权益

未纳入合并财务报表范围的结构化主体的相关说明：

适用 不适用

6、其他

适用 不适用

十一、政府补助

1、报告期末按应收金额确认的政府补助

适用 不适用

未能在预计时点收到预计金额的政府补助的原因

适用 不适用

2、涉及政府补助的负债项目

适用 不适用

单位：元 币种：人民币

财务报表项目	期初余额	本期新增补助金额	本期计入营业外收入金额	本期转入其他收益	本期其他变动	期末余额	与资产/收益相关
递延收益	353,534,694.47	99,135,941.11		58,679,502.69	946,285.72	393,044,847.17	与资产相关政府补助

递延收益	21,759,434.69	59,886,665.15		56,012,038.04	313,714.28	25,320,347.52	与收益相关政府补助
合计	375,294,129.16	159,022,606.26		114,691,540.73	1,260,000.00	418,365,194.69	/

### 3、计入当期损益的政府补助

√适用 □不适用

单位：元 币种：人民币

类型	本期发生额	上期发生额
与资产相关	58,679,502.69	57,719,550.81
与收益相关	69,205,892.74	48,343,322.88
合计	127,885,395.43	106,062,873.69

其他说明：

无

## 十二、与金融工具相关的风险

### 1、金融工具的风险

√适用 □不适用

本公司在经营过程中面临各种金融风险：信用风险、流动性风险和市场风险（包括汇率风险、利率风险和其他价格风险）。上述金融风险以及本公司为降低这些风险所采取的风险管理政策如下所述：

#### （1）信用风险

信用风险是指交易对手未能履行合同义务而导致本公司发生财务损失的风险。

本公司信用风险主要产生于货币资金、应收票据、应收账款、应收款项融资、合同资产、其他应收款、债权投资、其他债权投资和财务担保合同等，以及未纳入减值评估范围的以公允价值计量且其变动计入当期损益的债务工具投资和衍生金融资产等。于资产负债表日，本公司金融资产的账面价值已代表其最大信用风险敞口。

本公司货币资金主要为存放于声誉良好并拥有较高信用评级的国有银行和其他大中型上市银行的银行存款，本公司认为其不存在重大的信用风险，几乎不会产生因银行违约而导致的重大损失。

此外，对于应收票据、应收账款、应收款项融资、合同资产和其他应收款等，本公司设定相关政策以控制信用风险敞口。本公司基于对客户的财务状况、从第三方获取担保的可能性、信用记录及其他因素诸如目前市场状况等评估客户的信用资质并设置相应信用期。本公司会定期对客户信用记录进行监控，对于信用记录不良的客户，本公司会采用书面催款、缩短信用期或取消信用期等方式，以确保本公司的整体信用风险在可控的范围内。

#### （2）流动性风险

流动性风险是指企业在履行以交付现金或其他金融资产的方式结算的义务时发生资金短缺的风险。

本公司的政策是确保拥有充足的现金以偿还到期债务。流动性风险由本公司的财务部门集中控制。财务部门通过监控现金余额、可随时变现的有价证券以及对未来 12 个月现金流量的滚动预测，确保公司在所有合理预测的情况下拥有充足的资金偿还债务。同时持续监控公司是否符合借款协议的规定，从主要金融机构获得提供足够备用资金的承诺，以满足短期和长期的资金需求。

### (3) 市场风险

金融工具的市场风险是指金融工具的公允价值或未来现金流量因市场价格变动而发生波动的风险，包括汇率风险、利率风险和其他价格风险。

#### ①利率风险

利率风险是指金融工具的公允价值或未来现金流量因市场利率变动而发生波动的风险。

固定利率和浮动利率的带息金融工具分别使本公司面临公允价值利率风险及现金流量利率风险。本公司根据市场环境来决定固定利率与浮动利率工具的比例，并通过定期审阅与监察维持适当的固定和浮动利率工具组合。必要时，本公司会采用利率互换工具来对冲利率风险。

#### ②汇率风险

汇率风险是指金融工具的公允价值或未来现金流量因外汇汇率变动而发生波动的风险。

本公司持续监控外币交易和外币资产及负债的规模，以最大程度降低面临的外汇风险。

本公司面临的汇率风险主要来源于以美元计价的金融资产和金融负债，外币金融资产和外币金融负债折算成人民币的金额列示如下：

项目	期末余额			期初余额		
	美元	其他外币	合计	美元	其他外币	合计
货币资金	498,476,204.93	3,258,033.70	501,734,238.63	270,134,313.52	3,246,328.85	273,380,642.37
应收账款	125,256,538.87		125,256,538.87	136,977,716.36	220,815.51	137,198,531.87
其他应收款	958,456.02	14,559.03	973,015.05	2,598,466.93	14,309.11	2,612,776.04
应付账款	24,492,525.55	367,442.55	24,859,968.10	57,693,881.52	3,690,304.01	61,384,185.53
其他应付款	363,295.62	55,183.99	418,479.61	1,498,585.81	53,022.27	1,551,608.08
长短期借款	2,965,924.46		2,965,924.46	3,686,850.79		3,686,850.79
合计	596,869,454.19	2,849,966.19	599,719,420.38	346,831,178.69	-261,872.81	346,569,305.88

## 2、套期

### (1). 公司开展套期业务进行风险管理

适用 不适用

其他说明

适用 不适用

(2). 公司开展符合条件套期业务并应用套期会计

适用 不适用

其他说明

适用 不适用

(3). 公司开展套期业务进行风险管理、预期能实现风险管理目标但未应用套期会计

适用 不适用

其他说明

适用 不适用

3、 金融资产转移

(1). 转移方式分类

适用 不适用

(2). 因转移而终止确认的金融资产

适用 不适用

(3). 继续涉入的转移金融资产

适用 不适用

其他说明

适用 不适用

十三、公允价值的披露

1、 以公允价值计量的资产和负债的期末公允价值

适用 不适用

单位：元 币种：人民币

项目	期末公允价值			
	第一层次公允价值计量	第二层次公允价值计量	第三层次公允价值计量	合计
<b>一、持续的公允价值计量</b>				
（一）应收款项融资		16,355,724.37		16,355,724.37
（二）其他权益工具投资			55,848,600.00	55,848,600.00
（三）其他非流动金融资产			184,214,500.00	184,214,500.00
1. 以公允价值计量且其变动计入当期损益的金融资产			184,214,500.00	184,214,500.00
（1）权益工具投资			166,132,400.00	166,132,400.00
（2）衍生金融资产			18,082,100.00	18,082,100.00

持续以公允价值计量的资产总额		16,355,724.37	240,063,100.00	256,418,824.37
(六) 交易性金融负债				
1.以公允价值计量且变动计入当期损益的金融负债				
其中：发行的交易性债券				
衍生金融负债				
其他				
2.指定为以公允价值计量且变动计入当期损益的金融负债				
持续以公允价值计量的负债总额				
二、非持续的公允价值计量				
(一) 持有待售资产				
非持续以公允价值计量的资产总额				
非持续以公允价值计量的负债总额				

注 1：应收款项融资为一年内到期的银行承兑汇票，由于其剩余期限较短、票面金额与公允价值相近，故采用票面金额作为公允价值。

注 2：其他权益工具投资系公司持有的北京珂阳科技有限公司 2.43%股份、深圳冠华半导体有限公司 1.626%股份、上海左麟阀门有限公司 4.2626%股份和杭州弗莱曼智洁科技有限公司 15.00%股份。2025 年末，公司根据银信资产评估有限公司出具的《沈阳富创精密设备股份有限公司以财务报告为目的拟进行公允价值计量所涉及的其他权益工具投资及因投资所产生的衍生金融资产价值估值报告》（银信咨报字（2026）第 01036 号）确定其持有的上述权益工具投资公允价值如下：

权益名称	北京珂阳科技有限公司	深圳冠华半导体有限公司	上海左麟阀门有限公司	杭州弗莱曼智洁科技有限公司	小计
其他权益工具投资	20,481,700.00	8,676,300.00	9,128,100.00	17,562,500.00	55,848,600.00

注 3：其他非流动金融资产中的权益工具投资系公司持有的广州中科同芯半导体技术合伙企业（有限合伙）、青岛浑璞科芯十期创业投资基金合伙企业（有限合伙）和上海渠清如许创业投资合伙企业（有限合伙）的合伙份额。2025 年末，公司根据银信资产评估有限公司出具的《广州中科同芯半导体技术合伙企业（有限合伙）有限合伙人权益公允价值估值报告》（银信咨报字（2026）第 01038 号）确定其持有的广州中科同芯半导体技术合伙企业（有限合伙）19.995%合伙份额的公允价值为 144,031,200.00 元；根据《青岛浑璞科芯十期创业投资基金合伙企业（有限合伙）有限合伙人权益公允价值估值报告》（银信咨报字（2026）第 01037 号）确定其持有的青岛浑璞科芯十期创业投资

基金合伙企业（有限合伙）3.7049%合伙份额的公允价值为 11,058,700.00 元；根据《上海渠清如许创业投资合伙企业(有限合伙)有限合伙人权益公允价值估值报告》(银信咨报字(2026)第 01039 号) 确定其持有的上海渠清如许创业投资合伙企业（有限合伙）5.6818%合伙份额的公允价值为 11,042,500.00 元。

注 4：其他非流动金融资产中的衍生金融工具投资系公司持有的对深圳市品宙洁净科技有限公司、北京珂阳科技有限公司、芯航同方科技（江苏）有限公司、深圳冠华半导体有限公司、上海左麟阀门有限公司和杭州弗莱曼智洁科技有限公司股权投资所包含的回购权、优先清算权的公允价值。2025 年末，公司根据银信资产评估有限公司出具的《沈阳富创精密设备股份有限公司以财务报告为目的拟进行公允价值计量所涉及的其他权益工具投资及因投资所产生的衍生金融资产价值估值报告》（银信咨报字（2026）第 01036 号）确定上述权益的公允价值如下：

权益名称	深圳市品宙洁净科技有限公司	北京珂阳科技有限公司	芯航同方科技（江苏）有限公司	深圳冠华半导体有限公司	上海左麟阀门有限公司	杭州弗莱曼智洁科技有限公司	小计
回购权等	4,290,900.00	5,503,100.00	3,335,000.00	1,323,700.00	1,191,900.00	2,437,500.00	18,082,100.00

**2、持续和非持续第一层次公允价值计量项目市价的确定依据**

适用 不适用

**3、持续和非持续第二层次公允价值计量项目，采用的估值技术和重要参数的定性及定量信息**

适用 不适用

根据理财产品和应收票据活跃市场上的报价，或相同或类似资产或负债在非活跃市场上的报价的，以该报价为依据做必要调整确定公允价值。

**4、持续和非持续第三层次公允价值计量项目，采用的估值技术和重要参数的定性及定量信息**

适用 不适用

公司聘请银信资产评估有限公司为公司出具评估报告，并根据评估报告进行相应调整。

**5、持续的第三层次公允价值计量项目，期初与期末账面价值间的调节信息及不可观察参数敏感性分析**

适用 不适用

**6、持续的公允价值计量项目，本期内发生各层级之间转换的，转换的原因及确定转换时点的政策**

适用 不适用

**7、本期内发生的估值技术变更及变更原因**

适用 不适用

**8、不以公允价值计量的金融资产和金融负债的公允价值情况**

□适用 √不适用

**9、其他**

□适用 √不适用

**十四、关联方及关联交易****1、本企业的母公司情况**

√适用 □不适用

单位：万元 币种：人民币

母公司名称	注册地	业务性质	注册资本	母公司对本企业的持股比例(%)	母公司对本企业的表决权比例(%)
沈阳先进制造技术产业有限公司	沈阳	投资平台	1,750	18.00	18.00

注1：截至2025年12月31日，自然人郑广文直接和通过沈阳先进制造技术产业有限公司、宁波芯富投资管理合伙企业（有限合伙）、宁波芯芯投资管理合伙企业（有限合伙）以及宁波良芯投资管理合伙企业（有限合伙）间接控制公司合计26.71%的股份表决权；此外，郑广文担任公司董事长，对公司生产经营、重大决策具有实际的控制力，故公司实际控制人为郑广文。

注2：截至2025年12月31日，郑广文先生所持有的公司第一大股东沈阳先进制造技术产业有限公司831.17万元出资额被冻结，所间接对应公司股份数量为2,617.81万股，占公司总股本比例8.55%。

**本企业的母公司情况的说明**

公司第一大股东为沈阳先进制造技术产业有限公司，是实际控制人郑广文投资半导体产业的控股平台。

本企业最终控制方是郑广文

其他说明：

无

**2、本企业的子公司情况**

本企业子公司的情况详见附注

√适用 □不适用

本公司子公司的情况详见第八节财务报告十、在其他主体中的权益。

**3、本企业合营和联营企业情况**

本企业重要的合营或联营企业详见附注

√适用 □不适用

本企业合营和联营企业的情况详见第八节财务报告十、在其他主体中的权益

本期与本公司发生关联方交易，或前期与本公司发生关联方交易形成余额的其他合营或联营企业情况如下

√适用 □不适用

合营或联营企业名称	与本企业关系
上海广川科技有限公司	本公司的联营企业
芯航同方科技（江苏）有限公司	本公司的联营企业
南通文虎洁净系统科技有限公司	本公司的联营企业
苏州纳印光电科技有限公司	本公司的联营企业

其他说明

□适用 √不适用

#### 4、其他关联方情况

√适用 □不适用

其他关联方名称	其他关联方与本企业关系
拓荆科技股份有限公司（注1）	公司前董事齐雷曾担任拓荆科技董事
北京亦盛精密半导体有限公司	郑广文持股 55.9997%并担任董事长，先进制造持股 11.5265%
沈阳芯源微电子设备股份有限公司	沈阳先进制造技术产业有限公司曾持股 9.49%，郑广文曾担任董事，梁倩倩曾担任监事会主席
沈阳天广德众汽车销售服务有限公司	沈阳天广投资有限公司持股 96.25%；沈阳天广投资有限公司由郑广文持股 70%并担任执行董事
沈阳天广投资有限公司大东益生健康门诊部	其总公司沈阳天广投资有限公司由郑广文持股 70%并担任执行董事
厦门力德动力科技有限公司	沈阳先进制造技术产业有限公司持股 26.16%，郑广忠（郑广文的兄弟）担任董事
北京华卓精科科技股份有限公司	公司前独立董事朱煜为该公司实际控制人
公司 Y	郑广文为其股东提供资金支持，根据《上海证券交易所科创板股票上市规则》第 15.1 条第（十五）项规定的“实质重于形式”及谨慎性原则认定其为公司关联方，2025 年 8 月 19 日已注销
公司 S	沈阳先进制造技术产业有限公司持股 80.00%
无锡正芯半导体科技有限公司	沈阳正芯半导体科技有限公司的全资子公司
深圳市镭芯高精设备有限公司	无锡正芯半导体科技有限公司的子公司控制的企业
Compart Systems Pte Ltd	无锡正芯半导体科技有限公司的子公司控制的企业
肯发高精设备（深圳）有限公司	无锡正芯半导体科技有限公司的子公司控制的企业
上海格意光电材料有限公司	南通文虎洁净系统科技有限公司的子公司

注 1：拓荆科技股份有限公司（含其合并报表范围内的下属公司）包括：拓荆科技股份有限公司、拓荆科技（上海）有限公司、拓荆键科（海宁）半导体设备有限公司及拓荆创益（沈阳）半导体设备有限公司等（下同）。

其他说明

无

## 5、关联交易情况

## (1). 购销商品、提供和接受劳务的关联交易

采购商品/接受劳务情况表

√适用 □不适用

单位：万元 币种：人民币

关联方	关联交易内容	本期发生额	获批的交易额度（如适用）	是否超过交易额度（如适用）	上期发生额
沈阳天广德众汽车销售服务有限公司	车辆维修保养	2.09	不适用	不适用	5.38
沈阳天广投资有限公司大东益生健康门诊部	员工体检	0.76	不适用	不适用	1.17
公司 Y	材料采购	574.53	不适用	不适用	1,758.69
芯航同方科技（江苏）有限公司	材料采购	6,688.70	7,000.00	否	4,376.57
北京亦盛精密半导体有限公司	材料采购及外协加工	725.95	不适用	不适用	18.79
深圳市镭芯高精设备有限公司	材料采购及外协加工	5,689.01	12,000.00	否	
上海格意光电材料有限公司	外协加工	69.82	不适用	不适用	
Compart Systems Pte Ltd	材料采购	26.16	不适用	不适用	

出售商品/提供劳务情况表

√适用 □不适用

单位：万元 币种：人民币

关联方	关联交易内容	本期发生额	上期发生额
拓荆科技股份有限公司	销售商品	15,438.99	13,906.65
上海广川科技有限公司	销售商品	2,619.72	1,228.90
北京亦盛精密半导体有限公司	销售商品及提供服务	3,715.32	4,282.47
沈阳芯源微电子设备股份有限公司	销售商品	674.39	36.27
厦门力德动力科技有限公司	销售商品		3.36
北京华卓精科科技股份有限公司	销售商品	11.36	
芯航同方科技（江苏）有限公司	销售商品	945.87	140.58
公司 S	销售商品	4.28	
肯发高精设备（深圳）有限公司	销售商品	7.97	
苏州纳印光电科技有限公司	销售商品	3.24	

购销商品、提供和接受劳务的关联交易说明

□适用 √不适用

**(2). 关联受托管理/承包及委托管理/出包情况**

本公司受托管理/承包情况表：

适用 不适用

关联托管/承包情况说明

适用 不适用

本公司委托管理/出包情况表

适用 不适用

关联管理/出包情况说明

适用 不适用

**(3). 关联租赁情况**

本公司作为出租方：

适用 不适用

单位：万元 币种：人民币

承租方名称	租赁资产种类	本期确认的租赁收入	上期确认的租赁收入
公司 S	房屋	11.03	19.36
南通文虎洁净系统科技有限公司	房屋	5.70	
苏州纳印光电科技有限公司	房屋	2.17	
上海广川科技有限公司	房屋	5.39	
北京亦盛精密半导体有限公司	房屋	64.66	

本公司作为承租方：

适用 不适用

关联租赁情况说明

适用 不适用

**(4). 关联担保情况**

本公司作为担保方

适用 不适用

本公司作为被担保方

适用 不适用

关联担保情况说明

适用 不适用

**(5). 关联方资金拆借**

适用 不适用

**(6). 关联方资产转让、债务重组情况**

适用 不适用

## (7). 关键管理人员报酬

√适用 □不适用

单位：万元 币种：人民币

项目	本期发生额	上期发生额
关键管理人员报酬	1,268.27	1,472.13

## (8). 其他关联交易

□适用 √不适用

## 6、应收、应付关联方等未结算项目情况

## (1). 应收项目

√适用 □不适用

单位：万元 币种：人民币

项目名称	关联方	期末余额		期初余额	
		账面余额	坏账准备	账面余额	坏账准备
应收账款					
	拓荆科技股份有限公司	6,175.59	3.71	4,521.18	5.88
	沈阳芯源微电子设备股份有限公司	685.87	0.41	38.54	0.05
	上海广川科技有限公司	1,025.29	0.62	534.20	0.69
	北京亦盛精密半导体有限公司	1,450.47	0.87	1,480.73	4.74
	北京华卓精科科技股份有限公司	12.84	0.01		
	芯航同方科技（江苏）有限公司	110.88	1.11	90.59	0.91
	肯发高精设备（深圳）有限公司	9.01	0.01		
	公司 S	4.84	0.10		
预付款项					
	拓荆科技股份有限公司	0.14			
	公司 S	0.64			
其他应收款					
	无锡正芯半导体科技有限公司	92.50	0.46		

**(2). 应付项目**

√适用 □不适用

单位：万元 币种：人民币

项目名称	关联方	期末账面余额	期初账面余额
应付账款			
	芯航同方科技（江苏）有限公司	1,098.19	320.33
	沈阳天广德众汽车销售服务有限公司		0.52
	公司S		883.60
	北京亦盛精密半导体有限公司	678.89	0.15
	上海格意光电材料有限公司	219.90	
	深圳市镡芯高精设备有限公司	2,680.34	
应付票据			
	深圳市镡芯高精设备有限公司	3,081.03	
	上海格意光电材料有限公司	285.97	
其他应付款			
	苏州纳印光电科技有限公司	3.00	
合同负债			
	上海广川科技有限公司	0.98	
	沈阳芯源微电子设备股份有限公司	106.44	

**(3). 其他项目**

□适用 √不适用

**7、 关联方承诺**

□适用 √不适用

**8、 其他**

□适用 √不适用

## 十五、股份支付

### 1、各项权益工具

#### (1). 明细情况

√适用 □不适用

数量单位：股 金额单位：元 币种：人民币

授予对象类别	本期授予		本期行权		本期解锁		本期失效	
	数量	金额	数量	金额	数量	金额	数量	金额
员工	3,986,200.00	102,944,547.62	335,490.00	13,063,974.00	335,490.00	13,063,974.00		
合计	3,986,200.00	102,944,547.62	335,490.00	13,063,974.00	335,490.00	13,063,974.00		

#### (2). 期末发行在外的股票期权或其他权益工具

√适用 □不适用

授予对象类别	期末发行在外的股票期权		期末发行在外的其他权益工具	
	行权价格的范围	合同剩余期限	行权价格的范围	合同剩余期限
员工	70.00	4个月		
员工	70.00	10个月		
员工	38.00	4个月		
员工	38.00	10个月		
员工	38.70	22-46个月		

其他说明

无

### 2、以权益结算的股份支付情况

√适用 □不适用

单位：元 币种：人民币

以权益结算的股份支付对象	员工
授予日权益工具公允价值的确定方法	1、IPO 期间参考授予日前后 12 个月外部投资者入股价格；2、上市后期权期权估值模型计算期权的公允价值。
授予日权益工具公允价值的重要参数	1、IPO 期间参考授予日前后 12 个月外部投资者入股价格；2、上市后授予日公司收盘价。
可行权权益工具数量的确定依据	根据实际授予员工的股份数量以及报告期内员工离职情况确定。
本期估计与上期估计有重大差异的原因	报告期内员工离职情况确定。
以权益结算的股份支付计入资本公积的累计金额	86,564,433.84

其他说明

无

### 3、以现金结算的股份支付情况

□适用 √不适用

**4、本期股份支付费用**

√适用 □不适用

单位：元 币种：人民币

授予对象类别	以权益结算的股份支付费用	以现金结算的股份支付费用
员工	5,512,238.68	不适用
合计	5,512,238.68	不适用

其他说明

无

**5、股份支付的修改、终止情况**

□适用 √不适用

**6、其他**

□适用 √不适用

**十六、承诺及或有事项****1、重要承诺事项**

√适用 □不适用

资产负债表日存在的对外重要承诺、性质、金额

1、截至 2025 年 12 月 31 日，公司子公司沈阳强航时代精密科技有限公司将账面价值为 277,055,040.32 元的厂房及机器设备作为与中国工商银行沈阳浑南支行 273,097,564.35 元借款(借款期限为 2022 年 6 月 30 日至 2030 年 6 月 29 日)的抵押。

2、截至 2025 年 12 月 31 日，公司子公司南通富创精密制造有限公司将账面价值为 408,540,360.22 元的厂房及账面价值为 34,359,510.01 元的土地使用权作为与招商银行股份有限公司南通通州支行 237,906,600.00 元借款(借款期限为 2023 年 9 月 7 日至 2031 年 9 月 6 日)的抵押。

3、截至 2025 年 12 月 31 日，公司将 1,003,545.75 元货币资金作为开具银行承兑汇票的保证金，将 9,711,520.18 元货币资金作为开具信用证的保证金，将 35,144,000.00 元货币资金作为开具保函的保证金，将 2,635,800.00 元货币资金作为租赁保证金。

4、2025 年 2 月 10 日，公司子公司南通富创精密制造有限公司向招商银行股份有限公司南通分行提出申请，开立不可撤销、编号为 513DB25021000001 和 513DB25021000011 的履约保函，担保金额累计不超过人民币 9,686,040.00 元，于 2026 年 1 月 10 日银行对公营业时间结束时失效。

**2、或有事项****(1). 资产负债表日存在的重要或有事项**

√适用 □不适用

截至 2025 年 12 月 31 日，已背书或贴现未终止确认的商业承兑汇票金额为 98,241,137.04 元；已背书或贴现未终止确认的银行承兑汇票金额为 62,246,427.43 元；已贴现未到期终止确认的商业承

兑汇票金额为 89,553,511.52 元；已背书未到期终止确认的银行承兑汇票金额为 76,872,349.95 元。

(2). 公司没有需要披露的重要或有事项，也应予以说明：

适用 不适用

### 3、其他

适用 不适用

## 十七、资产负债表日后事项

### 1、重要的非调整事项

适用 不适用

### 2、利润分配情况

适用 不适用

单位：元 币种：人民币

拟分配的利润或股利	0.00
经审议批准宣告发放的利润或股利	0.00

注：2026年4月28日，本公司召开第二届董事会第二十五次会议，审议通过了《关于公司2025年度利润分配预案的议案》，决定2025年度不进行利润分配，也不进行资本公积转增股本。上述利润分配方案的议案尚需提交股东会审议。

### 3、销售退回

适用 不适用

### 4、其他资产负债表日后事项说明

适用 不适用

## 十八、其他重要事项

### 1、前期会计差错更正

详见“重要事项”的“公司对会计政策、会计估计变更或重大会计差错更正原因和影响的分析说明”

### 2、重要债务重组

适用 不适用

### 3、资产置换

#### (1). 非货币性资产交换

适用 不适用

(2). 其他资产置换

适用 不适用

4、 年金计划

适用 不适用

5、 终止经营

适用 不适用

6、 分部信息

(1). 报告分部的确定依据与会计政策

适用 不适用

(2). 报告分部的财务信息

适用 不适用

(3). 公司无报告分部的，或者不能披露各报告分部的资产总额和负债总额的，应说明原因

适用 不适用

(4). 其他说明

适用 不适用

7、 其他对投资者决策有影响的重要交易和事项

适用 不适用

8、 其他

适用 不适用

## 十九、母公司财务报表主要项目注释

## 1、应收账款

## (1). 按账龄披露

√适用 □不适用

单位：元 币种：人民币

账龄	期末账面余额	期初账面余额
1年以内（含1年）		
0-6个月	680,862,693.63	1,005,462,350.11
7-12个月	299,842,092.94	295,678,977.20
1年以内小计	980,704,786.57	1,301,141,327.31
1至2年	495,678,275.25	61,732,509.40
2至3年	19,230,834.17	13,607.73
3年以上	6,566,392.65	6,413,991.54
3至4年	14,337.01	87,946.22
4至5年	87,946.22	2,109,196.32
5年以上	6,464,109.42	4,216,849.00
减：坏账准备	62,878,592.20	30,574,768.24
合计	1,439,301,696.44	1,338,726,667.74

(2). 按坏账计提方法分类披露

√适用 □不适用

单位：元 币种：人民币

类别	期末余额					期初余额				
	账面余额		坏账准备		账面价值	账面余额		坏账准备		账面价值
	金额	比例 (%)	金额	计提比例 (%)		金额	比例 (%)	金额	计提比例 (%)	
按单项计提坏账准备	3,964,792.96	0.26	3,964,792.96	100.00		4,047,844.33	0.30	4,047,844.33	100.00	
其中：										
按组合计提坏账准备	1,498,215,495.68	99.74	58,913,799.24	3.93	1,439,301,696.44	1,365,253,591.65	99.70	26,526,923.91	1.94	1,338,726,667.74
其中：										
客户 A	90,627,435.06	6.04	906,274.35	1.00	89,721,160.71	109,363,717.87	7.99	1,093,637.18	1.00	108,270,080.69
客户 A 外其他 半导体及泛半导体 设备客户组合	1,378,264,544.95	91.75	53,010,277.02	3.85	1,325,254,267.93	1,230,134,986.51	89.84	23,344,692.24	1.90	1,206,790,294.27
其他行业客户	29,323,515.67	1.95	4,997,247.87	17.04	24,326,267.80	25,754,887.27	1.88	2,088,594.49	8.11	23,666,292.78
合计	1,502,180,288.64	100.00	62,878,592.20	/	1,439,301,696.44	1,369,301,435.98	100.00	30,574,768.24	/	1,338,726,667.74

按单项计提坏账准备：

√适用 □不适用

单位：元 币种：人民币

名称	期末余额			计提理由
	账面余额	坏账准备	计提比例 (%)	
MiaSolé Hi-Tech Corp.	3,657,590.71	3,657,590.71	100.00	预计无法收回
广东汉能薄膜太阳能有限公司	307,202.25	307,202.25	100.00	预计无法收回
合计	3,964,792.96	3,964,792.96	100.00	/

按单项计提坏账准备的说明：

适用 不适用

按组合计提坏账准备：

适用 不适用

组合计提项目：客户 A

单位：元 币种：人民币

名称	期末余额		
	账面余额	坏账准备	计提比例 (%)
客户 A	90,627,435.06	906,274.35	1.00
合计	90,627,435.06	906,274.35	1.00

按组合计提坏账准备的说明：

适用 不适用

根据公司最近五年账龄情况及前瞻性信息计算的预期信用损失率。

按组合计提坏账准备：

适用 不适用

组合计提项目：客户 A 外其他半导体及泛半导体设备客户组合

单位：元 币种：人民币

名称	期末余额		
	账面余额	坏账准备	计提比例 (%)
客户 A 外其他半导体及泛半导体设备客户组合	1,378,264,544.95	53,010,277.02	3.85
合计	1,378,264,544.95	53,010,277.02	3.85

按组合计提坏账准备的说明：

适用 不适用

根据公司最近五年账龄情况及前瞻性信息计算的预期信用损失率。

按组合计提坏账准备：

适用 不适用

组合计提项目：其他行业客户

单位：元 币种：人民币

名称	期末余额		
	账面余额	坏账准备	计提比例 (%)
其他行业客户	29,323,515.67	4,997,247.87	17.04
合计	29,323,515.67	4,997,247.87	17.04

按组合计提坏账准备的说明：

适用 不适用

根据公司最近五年账龄情况及前瞻性信息计算的预期信用损失率。

按预期信用损失一般模型计提坏账准备

适用 不适用

各阶段划分依据和坏账准备计提比例

无

对本期发生损失准备变动的应收账款账面余额显著变动的情况说明：

适用 不适用

### (3). 坏账准备的情况

适用 不适用

单位：元 币种：人民币

类别	期初余额	本期变动金额				期末余额
		计提	收回或转回	转销或核销	其他变动	
按单项计提坏账准备	4,047,844.33	-83,051.37				3,964,792.96
按组合计提坏账准备	26,526,923.91	32,386,875.33				58,913,799.24
合计	30,574,768.24	32,303,823.96				62,878,592.20

其中本期坏账准备收回或转回金额重要的：

适用 不适用

其他说明

无

### (4). 本期实际核销的应收账款情况

适用 不适用

其中重要的应收账款核销情况

适用 不适用

### (5). 按欠款方归集的期末余额前五名的应收账款和合同资产情况

适用 不适用

按欠款方归集的期末余额前五名应收账款和合同资产汇总金额 1,280,622,302.24 元，占应收账款和合同资产期末余额合计数的比例 85.24%，相应计提的坏账准备期末余额汇总金额 49,668,952.36 元。

其他说明

无

其他说明：

适用 不适用

## 2、其他应收款

### 项目列示

适用 不适用

单位：元 币种：人民币

项目	期末余额	期初余额
应收利息		
应收股利		
其他应收款	489,785,909.02	366,831,573.36
合计	489,785,909.02	366,831,573.36

其他说明：

适用 不适用

### 应收利息

#### (1). 应收利息分类

适用 不适用

#### (2). 重要逾期利息

适用 不适用

#### (3). 按坏账计提方法分类披露

适用 不适用

按单项计提坏账准备：

适用 不适用

按单项计提坏账准备的说明：

适用 不适用

按组合计提坏账准备：

适用 不适用

按预期信用损失一般模型计提坏账准备

适用 不适用

各阶段划分依据和坏账准备计提比例

无

对本期发生损失准备变动的应收利息账面余额显著变动的情况说明：

适用 不适用

#### (4). 坏账准备的情况

适用 不适用

其中本期坏账准备收回或转回金额重要的：

适用 不适用

其他说明：  
无

**(5). 本期实际核销的应收利息情况**

适用 不适用

其中重要的应收利息核销情况

适用 不适用

核销说明：

适用 不适用

其他说明：

适用 不适用

**应收股利**

**(6). 应收股利**

适用 不适用

**(7). 重要的账龄超过 1 年的应收股利**

适用 不适用

**(8). 按坏账计提方法分类披露**

适用 不适用

按单项计提坏账准备：

适用 不适用

按单项计提坏账准备的说明：

适用 不适用

按组合计提坏账准备：

适用 不适用

按预期信用损失一般模型计提坏账准备

适用 不适用

各阶段划分依据和坏账准备计提比例

无

对本期发生损失准备变动的应收股利账面余额显著变动的情况说明：

适用 不适用

**(9). 坏账准备的情况**

适用 不适用

其中本期坏账准备收回或转回金额重要的：

适用 不适用

其他说明：  
无

**(10). 本期实际核销的应收股利情况**

适用 不适用

其中重要的应收股利核销情况  
适用 不适用

核销说明：  
适用 不适用

其他说明：  
适用 不适用

**其他应收款**

**(11). 按账龄披露**

适用 不适用

单位：元 币种：人民币

账龄	期末账面余额	期初账面余额
1年以内（含1年）		
0-6个月	175,443,862.93	234,080,895.78
7-12个月	84,841,459.72	26,303,268.61
1年以内小计	260,285,322.65	260,384,164.39
1至2年	230,682,966.30	107,044,707.86
2至3年	81,392.04	651,300.00
3年以上	1,179,751.67	549,751.67
减：坏账准备	2,443,523.64	1,798,350.56
合计	489,785,909.02	366,831,573.36

**(12). 按款项性质分类情况**

适用 不适用

单位：元 币种：人民币

款项性质	期末账面余额	期初账面余额
押金保证金组合	805,796.11	770,250.36
应收出口退税组合		5,710,236.24
垫付社保费组合	3,524,704.82	3,249,577.17
其他组合	1,627,692.04	924,953.97
关联方往来款	486,271,239.69	357,974,906.18
合计	492,229,432.66	368,629,923.92

(13). 坏账准备计提情况

√适用 □不适用

单位：元 币种：人民币

坏账准备	第一阶段	第二阶段	第三阶段	合计
	未来12个月预期信用损失	整个存续期预期信用损失(未发生信用减值)	整个存续期预期信用损失(已发生信用减值)	
2025年1月1日余额	1,798,350.56			1,798,350.56
2025年1月1日余额在本期				
—转入第二阶段				
—转入第三阶段				
—转回第二阶段				
—转回第一阶段				
本期计提	645,173.08			645,173.08
本期转回				
本期转销				
本期核销				
其他变动				
2025年12月31日余额	2,443,523.64			2,443,523.64

各阶段划分依据和坏账准备计提比例  
无

对本期发生损失准备变动的其他应收款账面余额显著变动的情况说明：  
□适用 √不适用

本期坏账准备计提金额以及评估金融工具的信用风险是否显著增加的采用依据：  
□适用 √不适用

(14). 坏账准备的情况

√适用 □不适用

单位：元 币种：人民币

类别	期初余额	本期变动金额				期末余额
		计提	收回或转回	转销或核销	其他变动	
按信用风险特征组合计提坏账准备	1,798,350.56	645,173.08				2,443,523.64
合计	1,798,350.56	645,173.08				2,443,523.64

其中本期坏账准备转回或收回金额重要的：  
□适用 √不适用

其他说明  
无

(15). 本期实际核销的其他应收款情况

适用 不适用

其中重要的其他应收款核销情况：

适用 不适用

其他应收款核销说明：

适用 不适用

(16). 按欠款方归集的期末余额前五名的其他应收款情况

适用 不适用

单位：元 币种：人民币

单位名称	期末余额	占其他应收款期末余额合计数的比例(%)	款项的性质	账龄	坏账准备期末余额
单位一	142,836,098.87	29.02	关联方往来款	1年以内、1-2年	714,180.50
单位二	136,493,294.88	27.73	关联方往来款	1年以内	682,466.48
单位三	89,275,420.17	18.14	关联方往来款	1年以内、1-2年	446,377.10
单位四	60,397,750.94	12.27	关联方往来款	1年以内、1-2年	301,988.75
单位五	52,768,730.72	10.72	关联方往来款	1年以内、1-2年	263,843.65
合计	481,771,295.58	97.88	/	/	2,408,856.48

(17). 因资金集中管理而列报于其他应收款

适用 不适用

其他说明：

适用 不适用

3、长期股权投资

适用 不适用

单位：元 币种：人民币

项目	期末余额			期初余额		
	账面余额	减值准备	账面价值	账面余额	减值准备	账面价值
对子公司投资	2,238,977,674.38		2,238,977,674.38	2,061,667,102.27		2,061,667,102.27
对联营、合营企业投资	633,270,253.80	2,565,528.87	630,704,724.93	111,615,104.59		111,615,104.59
合计	2,872,247,928.18	2,565,528.87	2,869,682,399.31	2,173,282,206.86		2,173,282,206.86

(1). 对子公司投资

√适用 □不适用

单位：元 币种：人民币

被投资单位	期初余额（账面价值）	减值准备 期初余额	本期增减变动				期末余额（账面价值）	减值准备期末余额
			追加投资	减少投资	计提减值准备	其他		
沈阳融创精密制造有限公司	397,000,344.85		-1,103,126.97				395,897,217.88	
FORTUNE USA, INC.	307,341,097.87		-52,762.33				307,288,335.54	
南通富创精密制造有限公司	952,827,421.89		-106,367.96				952,721,053.93	
沈阳富创精密制造技术研究院有限公司	18,800,000.00		1,200,000.00				20,000,000.00	
北京富创精密半导体有限公司	152,772,226.83		477,947.58				153,250,174.41	
FORTUNE ジャパン株式会社	555,732.00						555,732.00	
沈阳强航时代精密科技有限公司	82,231,565.41		-363,904.79				81,867,660.62	
沈阳瑞特热表动力科技有限公司	150,038,713.42		-38,713.42				150,000,000.00	
北京创东方精密真空装备有限公司	100,000.00		400,000.00				500,000.00	
NOVA-TECH MFG PTE.LTD.			176,897,500.00				176,897,500.00	
合计	2,061,667,102.27		177,310,572.11				2,238,977,674.38	

(2). 对联营、合营企业投资

√适用 □不适用

单位：元 币种：人民币

投资单位	期初余额（账面价值）	本期增减变动								期末余额（账面价值）	减值准备期末余额
		追加投资	减少投资	权益法下确认的投资损益	其他综合收益调整	其他权益变动	宣告发放现金股利或利润	计提减值准备	其他		
一、合营企业											
二、联营企业											
上海广川科技有限公司	15,992,049.89			7,072,467.40		4,883,856.98				27,948,374.27	
芯航同方科技（江苏）有限公司	28,326,404.25			3,035,348.82		262,566.18				31,624,319.25	
深圳市品宙洁净科技有限公司	47,301,218.88			-1,095,979.82		-1,775,980.00		-2,565,528.87		41,863,730.19	2,565,528.87
苏州纳印光电科技有限公司	19,995,431.57			-624,530.37						19,370,901.20	
南通文虎洁净系统科技有限公司		5,000,000.00		-63,256.45						4,936,743.55	
沈阳正芯半导体科技有限公司		600,000,000.00		902,534.34	-5,216,132.18	-90,725,745.69				504,960,656.47	
小计	111,615,104.59	605,000,000.00		9,226,583.92	-5,216,132.18	-87,355,302.53		-2,565,528.87		630,704,724.93	2,565,528.87
合计	111,615,104.59	605,000,000.00		9,226,583.92	-5,216,132.18	-87,355,302.53		-2,565,528.87		630,704,724.93	2,565,528.87

(3). 长期股权投资的减值测试情况

√适用 □不适用

可收回金额按公允价值减去处置费用后的净额确定

√适用 □不适用

单位：元 币种：人民币

项目	账面价值	可收回金额	减值金额	公允价值和处置费用的确定方式	关键参数	关键参数的确定依据
深圳市品宙洁净科技有限公司	44,429,259.06	41,863,730.19	2,565,528.87			
合计	44,429,259.06	41,863,730.19	2,565,528.87	/	/	/

可收回金额按预计未来现金流量的现值确定

□适用 √不适用

前述信息与以前年度减值测试采用的信息或外部信息明显不一致的差异原因

□适用 √不适用

公司以前年度减值测试采用信息与当年实际情况明显不一致的差异原因

□适用 √不适用

其他说明：

无

4、营业收入和营业成本

(1). 营业收入和营业成本情况

√适用 □不适用

单位：元 币种：人民币

项目	本期发生额		上期发生额	
	收入	成本	收入	成本
主营业务	1,637,204,379.57	1,091,153,835.45	2,219,064,724.29	1,548,425,125.26
其他业务	82,433,453.70	87,558,449.06	100,554,395.48	98,624,875.92
合计	1,719,637,833.27	1,178,712,284.51	2,319,619,119.77	1,647,050,001.18

(2). 营业收入、营业成本的分解信息

□适用 √不适用

其他说明

□适用 √不适用

(3). 履约义务的说明

□适用 √不适用

## (4). 分摊至剩余履约义务的说明

适用 不适用

## (5). 重大合同变更或重大交易价格调整

适用 不适用

其他说明：

无

## 5、投资收益

适用 不适用

单位：元 币种：人民币

项目	本期发生额	上期发生额
成本法核算的长期股权投资收益		
权益法核算的长期股权投资收益	9,226,583.92	1,990,208.19
处置长期股权投资产生的投资收益		
交易性金融资产在持有期间的投资收益		
其他权益工具投资在持有期间取得的股利收入		
债权投资在持有期间取得的利息收入		
其他债权投资在持有期间取得的利息收入		
处置交易性金融资产取得的投资收益		4,724,013.90
处置其他权益工具投资取得的投资收益		
处置债权投资取得的投资收益		
处置其他债权投资取得的投资收益	-4,433,654.53	
债务重组收益		
合计	4,792,929.39	6,714,222.09

其他说明：

无

## 6、其他

适用 不适用

## 二十、补充资料

## 1、当期非经常性损益明细表

√适用 □不适用

单位：万元 币种：人民币

项目	金额	说明
非流动性资产处置损益，包括已计提资产减值准备的冲销部分	-537.58	
计入当期损益的政府补助，但与公司正常经营业务密切相关、符合国家政策规定、按照确定的标准享有、对公司损益产生持续影响的政府补助除外	3,020.59	
除同公司正常经营业务相关的有效套期保值业务外，非金融企业持有金融资产和金融负债产生的公允价值变动损益以及处置金融资产和金融负债产生的损益	2,897.82	
计入当期损益的对非金融企业收取的资金占用费		
委托他人投资或管理资产的损益		
对外委托贷款取得的损益		
因不可抗力因素，如遭受自然灾害而产生的各项资产损失		
单独进行减值测试的应收款项减值准备转回		
企业取得子公司、联营企业及合营企业的投资成本小于取得投资时应享有被投资单位可辨认净资产公允价值产生的收益		
同一控制下企业合并产生的子公司期初至合并日的当期净损益		
非货币性资产交换损益		
债务重组损益		
企业因相关经营活动不再持续而发生的一次性费用，如安置职工的支出等		
因税收、会计等法律、法规的调整对当期损益产生的一次性影响		
因取消、修改股权激励计划一次性确认的股份支付费用		
对于现金结算的股份支付，在可行权日之后，应付职工薪酬的公允价值变动产生的损益		
采用公允价值模式进行后续计量的投资性房地产公允价值变动产生的损益		
交易价格显失公允的交易产生的收益		
与公司正常经营业务无关的或有事项产生的损益		
受托经营取得的托管费收入		
除上述各项之外的其他营业外收入和支出	-194.06	
其他符合非经常性损益定义的损益项目		
减：所得税影响额	831.10	
少数股东权益影响额（税后）	46.18	
合计	4,309.49	

对公司将《公开发行证券的公司信息披露解释性公告第1号——非经常性损益》未列举的项目认定为非经常性损益项目且金额重大的，以及将《公开发行证券的公司信息披露解释性公告第1号——非经常性损益》中列举的非经常性损益项目界定为经常性损益的项目，应说明原因。

适用 不适用

其他说明

适用 不适用

根据《公开发行证券的公司信息披露解释性公告第1号——非经常性损益（2023年修订）》相关规定，公司将与正常经营业务密切相关、符合国家政策规定、按照确定的标准享有、对公司损益产生持续影响的政府补助认定为经常性损益，本年金额为97,679,502.69元（税前），上年同期金额为66,220,109.31元（税前）。

## 2、净资产收益率及每股收益

适用 不适用

单位：元 币种：人民币

报告期利润	加权平均净资产收益率（%）	每股收益	
		基本每股收益	稀释每股收益
归属于公司普通股股东的净利润	-0.19	-0.03	-0.03
扣除非经常性损益后归属于公司普通股股东的净利润	-1.14	-0.17	-0.17

## 3、境内外会计准则下会计数据差异

适用 不适用

## 4、其他

适用 不适用

董事长：郑广文

董事会批准报送日期：2026年4月28日

## 修订信息

适用 不适用