

# 欢瑞世纪联合股份有限公司

## 审计报告

立信中联审字[2026]D-1616号

立信中联会计师事务所（特殊普通合伙）

LixinZhonglian CPAs (SPECIAL GENERAL PARTNERSHIP)

此码用于证明该审计报告是否由具有执业许可的会计师事务所出具，  
您可使用手机“扫一扫”或进入“注册会计师行业统一监管平台（<http://acc.mof.gov.cn>）”进行查验。  
报告编码：津2679ZCFKRZ



# 目 录

一、	审计报告	1—7
二、	财务报表	
1、	合并资产负债表、母公司资产负债表	1—4
2、	合并利润表、母公司利润表	5—6
3、	合并现金流量表、母公司现金流量表	7—8
4、	合并股东权益变动表、母公司股东权益变动表	9—12
5、	财务报表附注	1—96





# 审计报告

立信中联审字[2026]D-1616号

欢瑞世纪联合股份有限公司全体股东：

## 一、 审计意见

我们审计了欢瑞世纪联合股份有限公司（以下简称欢瑞世纪公司）财务报表，包括 2025 年 12 月 31 日的合并及母公司资产负债表，2025 年度的合并及母公司利润表、合并及母公司现金流量表、合并及母公司股东权益变动表，以及相关财务报表附注。

我们认为，后附的财务报表在所有重大方面按照企业会计准则的规定编制，公允反映了欢瑞世纪公司 2025 年 12 月 31 日的合并及母公司财务状况以及 2025 年度的合并及母公司经营成果和现金流量。

## 二、 形成审计意见的基础

我们按照中国注册会计师审计准则的规定执行了审计工作。审计报告的“注册会计师对财务报表审计的责任”部分进一步阐述了我们在这些准则下的责任。按照《中国注册会计师独立性准则第 1 号——财务报表审计和审阅业务对独立性的要求》和中国注册会计师职业道德守则，我们独立于欢瑞世纪公司，并履行了职业道德方面的其他责任。我们相信，我们获取的审计证据是充分、适当的，为发表审计意见提供了基础。

## 三、 关键审计事项

关键审计事项是我们根据职业判断，认为对本期财务报表审计最为重要的事项。这些事项的应对以对财务报表整体进行审计并形成审计意见为背景，我们不对



这些事项单独发表意见。

关键审计事项	该事项在审计中是如何应对的
(一) 收入的确认	
<p>相关信息披露详见后附财务报表附注五(三十四)营业收入和营业成本。欢瑞世纪公司2025年度合并财务报表营业收入5.27亿元,主要来源于影视剧发行收入、短剧收入以及艺人经纪收入。由于营业收入是欢瑞世纪公司关键业绩指标之一,可能存在管理层通过不恰当的收入确认以达到特定目标或预期的固有风险,因此我们将收入确认确定为关键审计事项。</p>	<ol style="list-style-type: none"> <li>1、了解与收入确认相关的关键内部控制,评价这些内部控制的设计,确定其是否得到执行,并测试相关内部控制的运行有效性;</li> <li>2、检查影视剧发行收入主要销售合同、电视剧发行许可证、母带移交手续等原始证据;</li> <li>3、检查艺人经纪销售合同、依服务内容及期限,结合收款情况、测算收入可靠性;</li> <li>4、检查销售合同中约定的结算条款、控制权转移条款;</li> <li>5、网上查询影视剧播映情况,以验证销售收入确认的真实性;</li> <li>6、短剧收入引入IT审计</li> <li>7、对主要客户实施函证程序;</li> <li>8、实施截止测试,检查营业收入是否在恰当的会计期间确认。</li> </ol>
(二) 应收账款和其他应收款预期信用损失、合同资产及合同资产减值准备	
<p>相关信息披露详见后附财务报表附注三(十一)金融工具、附注三(十二)应收款项坏账准备的确认标准和计提方法、附注五(三)应收账款、附注五(五)其他应收款、附注五(七)合同资产。2025年12月31</p>	<ol style="list-style-type: none"> <li>1、了解与应收账款及其他应收款减值相关的关键内部控制,评价这些内部控制的设计,确定其是否得到有效执行;</li> <li>2、对主要客户实施函证程序;</li> <li>3、对比同行业计提坏账准备政策,与同</li> </ol>



<p>日,欢瑞世纪公司应收账款、合同资产账面余额合计 11.67 亿元,坏账准备及合同资产减值准备账面余额合计 8.11 亿元、坏账及减值准备率为 70%;其他应收款账面余额 2.62 亿元,坏账准备账面余额 2.44 亿元。欢瑞世纪公司以预期信用损失为基础对应收账款和其他应收款进行减值处理。由于应收账款、合同资产和其他应收款金额重大且信用减值测试涉及重大管理层判断,因此我们将应收账款和其他应收款预期信用损失、合同资产及合同资产减值准备确定为关键审计事项。</p>	<p>行业预期信用损失率进行对比; 4、重新计算应收账款和其他应收款的坏账准备,复核坏账准备金额的准确性; 5、与管理层讨论、评估存在违约、减值迹象的应收账款及其他应收款,检查相关支持性证据,包括评价客户的资信状况、经营情况和还款能力等,判断管理层计提坏账准备的合理性; 6、了解企业应收账款管理台账,并关注期后回款情况,以验证应收账款及计提坏账准备的合理性。</p>
<p>(三)存货跌价准备</p>	
<p>相关信息披露详见后附财务报表附注三(十三)存货、附注五(六)存货。截至 2025 年 12 月 31 日,欢瑞世纪公司存货账面余额 9.19 亿元,存货跌价准备账面余额 5.55 亿元。由于存货金额较为重大,且存货跌价准备的评估涉及管理层的重大判断,我们将存货的跌价准备确定为关键审计事项。</p>	<p>1、了解、评价并测试与存货及存货跌价准备相关内部控制的设计与执行的有效性; 2、获取期末时点全部存货明细并与账面核对; 3、对本期发生的存货增减变动,检查至支持性文件,确定会计处理是否正确; 4、监盘影视剧的母盘; 5、复核存货的周转情况,复核原材料的版权期限,复核在产品的拍摄进度,复核库存商品的销售预案; 6、复核欢瑞世纪公司计提存货跌价准备的方法及计算过程:包括核验销售价格、销售费用等关键数据,复核可变现净值与</p>



账面成本孰高；

7、提请欢瑞世纪公司聘请外部专家对存货进行评估，评价专家工作的恰当性。

8、检查存货跌价准备是否已按照企业会计准则的规定在财务报表中作出恰当列报和披露。

#### 四、其他信息

欢瑞世纪公司管理层（以下简称管理层）对其他信息负责。其他信息包括构成2025年年度报告相关文件中涵盖的信息，但不包括财务报表和我们的审计报告。

我们对财务报表发表的审计意见不涵盖其他信息，我们也不对其他信息发表任何形式的鉴证结论。

结合我们对财务报表的审计，我们的责任是阅读其他信息，在此过程中，考虑其他信息是否与财务报表或我们在审计过程中了解到的情况存在重大不一致或者似乎存在重大错报。

基于我们已执行的工作，如果我们确定其他信息存在重大错报，我们应当报告该事实。在这方面，我们无任何事项需要报告。

#### 五、管理层和治理层对财务报表的责任

管理层负责按照企业会计准则的规定编制财务报表，使其实现公允反映，并设计、执行和维护必要的内部控制，以使财务报表不存在由于舞弊或错误导致的重大错报。

在编制财务报表时，管理层负责评估欢瑞世纪公司的持续经营能力，披露与持续经营相关的事项（如适用），并运用持续经营假设，除非管理层计划清算欢瑞世纪公司、终止运营或别无其他现实的选择。

治理层负责监督欢瑞世纪公司的财务报告过程。

#### 六、注册会计师对财务报表审计的责任



我们的目标是对财务报表整体是否不存在由于舞弊或错误导致的重大错报获取合理保证，并出具包含审计意见的审计报告。合理保证是高水平的保证，但并不能保证按照审计准则执行的审计在某一重大错报存在时总能发现。错报可能由于舞弊或错误导致，如果合理预期错报单独或汇总起来可能影响财务报表使用者依据财务报表作出的经济决策，则通常认为错报是重大的。

在按照审计准则执行审计工作的过程中，我们运用职业判断，并保持职业怀疑。同时，我们也执行以下工作：

(1) 识别和评估由于舞弊或错误导致的财务报表重大错报风险，设计和实施审计程序以应对这些风险，并获取充分、适当的审计证据，作为发表审计意见的基础。由于舞弊可能涉及串通、伪造、故意遗漏、虚假陈述或凌驾于内部控制之上，未能发现由于舞弊导致的重大错报的风险高于未能发现由于错误导致的重大错报的风险。

(2) 了解与审计相关的内部控制，以设计恰当的审计程序。

(3) 评价管理层选用会计政策的恰当性和作出会计估计及相关披露的合理性。

(4) 对管理层使用持续经营假设的恰当性得出结论。同时，根据获取的审计证据，就可能导致对欢瑞世纪公司持续经营能力产生重大疑虑的事项或情况是否存在重大不确定性得出结论。如果我们得出结论认为存在重大不确定性，审计准则要求我们在审计报告中提请报表使用者注意财务报表中的相关披露；如果披露不充分，我们应当发表非无保留意见。我们的结论基于截至审计报告日可获得的信息。然而，未来的事项或情况可能导致欢瑞世纪公司不能持续经营。

(5) 评价财务报表的总体列报、结构和内容，并评价财务报表是否公允反映相关交易和事项。

(6) 就欢瑞世纪公司中实体或业务活动的财务信息获取充分、适当的审计证据，以对财务报表发表审计意见。我们负责指导、监督和执行集团审计，并对审计意见承担全部责任。

我们与治理层就计划的审计范围、时间安排和重大审计发现等事项进行沟通，



包括沟通我们在审计中识别出的值得关注的内部控制缺陷。

我们还就已遵守与独立性相关的职业道德要求向治理层提供声明，并与治理层沟通可能被合理认为影响我们独立性的所有关系和其他事项，以及相关的防范措施（如适用）。

从与治理层沟通过的事项中，我们确定哪些事项对本期财务报表审计最为重要，因而构成关键审计事项。我们在审计报告中描述这些事项，除非法律法规禁止公开披露这些事项，或在极少数情形下，如果合理预期在审计报告中沟通某事项造成的负面后果超过在公众利益方面产生的益处，我们确定不应在审计报告中沟通该事项。



(此页无正文)

立信中联会计师事务所(特殊普通合伙)



中国注册会计师：  
(项目合伙人)



中国注册会计师：



中国天津市

2026年4月28日



# 合并资产负债表


2025年12月31日

编制单位：东瑞世纪联合股份有限公司

金额单位：人民币元

	附注五	2025年12月31日	2024年12月31日
流动资产：			
货币资金	(一)	319,003,159.12	148,439,021.20
交易性金融资产			
衍生金融资产			
应收票据	(二)		
应收账款	(三)	355,794,312.55	126,964,035.01
应收款项融资			
预付款项	(四)	56,861,274.01	47,055,854.86
应收资金集中管理款			
其他应收款	(五)	18,071,816.05	11,925,513.98
其中：应收利息			
应收股利			
存货	(六)	363,463,726.48	604,677,932.72
其中：数据资源			
合同资产	(七)		52,240,500.00
持有待售资产			
一年内到期的非流动资产			
其他流动资产	(八)	65,756,695.85	79,624,844.32
<b>流动资产合计</b>		<b>1,178,951,284.06</b>	<b>1,370,927,702.09</b>
非流动资产：			
债权投资			
其他债权投资			
长期应收款			
长期股权投资	(九)	11,457,898.44	13,542,287.51
其他权益工具投资			
其他非流动金融资产	(十)	2,750,000.00	13,196,544.70
投资性房地产			
固定资产	(十一)	21,981,235.18	24,958,582.40
在建工程			
生产性生物资产			
油气资产			
使用权资产	(十二)	7,995,373.66	11,476,556.14
无形资产	(十三)	565,525.95	527,942.33
其中：数据资源			
开发支出			
其中：数据资源			
商誉			
长期待摊费用	(十四)	920,840.95	2,930,208.78
递延所得税资产	(十五)	173,768,781.95	232,901,922.69
其他非流动资产			
<b>非流动资产合计</b>		<b>219,439,656.13</b>	<b>299,534,044.55</b>
<b>资产总计</b>		<b>1,398,390,940.19</b>	<b>1,670,461,746.64</b>

企业法定代表人：



主管会计工作负责人：



会计机构负责人：




# 合并资产负债表


2025年12月31日

编制单位：欢瑞世纪联合股份有限公司


金额单位：人民币元

负债和股东权益	附注	2025年12月31日	2024年12月31日
流动负债：			
短期借款	(十七)	81,600,285.17	100,503,184.41
交易性金融负债			
衍生金融负债			
应付票据			
应付账款	(十八)	213,969,956.08	164,845,481.40
预收款项	(十九)	10,580,183.16	12,453,128.65
合同负债	(二十)	164,647,991.34	166,913,160.13
应付职工薪酬	(二十一)	8,411,336.07	7,912,712.88
应交税费	(二十二)	4,501,586.94	5,205,041.12
其他应付款	(二十三)	254,791,296.31	253,161,183.40
其中：应付利息			
应付股利			
持有待售负债			
一年内到期的非流动负债	(二十四)	7,421,604.52	7,591,489.73
其他流动负债	(二十五)	46,331,407.45	69,221,177.44
流动负债合计		792,255,647.04	787,809,559.16
非流动负债：			
长期借款			
应付债券			
其中：优先股			
永续债			
租赁负债	(二十六)	777,543.24	5,254,382.94
长期应付款			
长期应付职工薪酬			
预计负债	(二十七)	12,595,125.33	26,343,935.19
递延收益	(二十八)		5,557,049.37
递延所得税负债			
其他非流动负债			
非流动负债合计		13,372,668.57	37,155,367.50
负债合计		805,628,315.61	824,964,926.66
股东权益：			
股本	(二十九)	980,980,473.00	980,980,473.00
其他权益工具			
其中：优先股			
永续债			
资本公积	(三十)	1,138,341,864.78	1,130,729,240.12
减：库存股	(三十一)	34,000,000.00	34,000,000.00
其他综合收益			
专项储备			
盈余公积	(三十二)	30,835,474.82	30,835,474.82
未分配利润	(三十三)	-1,481,150,775.98	-1,228,871,034.81
归属于母公司股东权益合计		635,007,036.62	879,674,153.13
少数股东权益		-42,244,412.04	-34,177,333.15
股东权益合计		592,762,624.58	845,496,819.98
负债和股东权益总计		1,398,390,940.19	1,670,461,746.64


企业法定代表人：



主管会计工作负责人：



会计机构负责人：




# 母公司资产负债表

2025年12月31日

编制单位：双瑞世名联合股份有限公司


金额单位：人民币元

资产	附注十六	2025年12月31日	2024年12月31日
流动资产：			
货币资金		95,715,928.84	79,086,235.70
交易性金融资产			
衍生金融资产			
应收票据			
应收账款			
应收款项融资			
预付款项		167,153.37	1,478,101.24
应收资金集中管理款			
其他应收款	(一)	1,170,757,021.55	1,199,481,287.88
其中：应收利息			
应收股利			
存货			
其中：数据资源			
合同资产			
持有待售资产			
一年内到期的非流动资产			
其他流动资产		1,351,679.21	801,858.10
流动资产合计		1,267,991,782.97	1,280,817,482.92
非流动资产：			
债权投资			
其他债权投资			
长期应收款			
长期股权投资	(二)	3,045,808,345.90	3,044,542,068.31
其他权益工具投资			
其他非流动金融资产			
投资性房地产			
固定资产		115,522.04	58,915.77
在建工程			
生产性生物资产			
油气资产			
使用权资产			
无形资产			
其中：数据资源			
开发支出			
其中：数据资源			
商誉			
长期待摊费用		245,623.73	
递延所得税资产			
其他非流动资产			
非流动资产合计		3,046,169,491.67	3,044,600,984.08
资产总计		4,314,161,274.64	4,325,418,467.00

企业法定代表人：



主管会计工作负责人：



会计机构负责人：




# 母公司资产负债表


2025年12月31日

编制单位：寰球世纪联合股份有限公司


金额单位：人民币元

负债和股东权益	附注	2025年12月31日	2024年12月31日
流动负债：			
短期借款			
交易性金融负债			
衍生金融负债			
应付票据			
应付账款		485,127.39	226,409.43
预收款项			
合同负债			
应付职工薪酬		1,370,048.04	3,352,786.06
应交税费		3,974.62	3,974.62
其他应付款		72,712,506.33	50,432,830.17
其中：应付利息			
应付股利			
持有待售负债			
一年内到期的非流动负债			
其他流动负债			
<b>流动负债合计</b>		<b>74,601,656.38</b>	<b>54,016,000.58</b>
非流动负债：			
长期借款			
应付债券			
其中：优先股			
永续债			
租赁负债			
长期应付款			
长期应付职工薪酬			
预计负债			
递延收益			
递延所得税负债			
其他非流动负债			
<b>非流动负债合计</b>		<b>74,601,656.38</b>	<b>54,016,000.58</b>
<b>负债合计</b>		<b>74,601,656.38</b>	<b>54,016,000.58</b>
股东权益：			
股本		980,980,473.00	980,980,473.00
其他权益工具			
其中：优先股			
永续债			
资本公积		4,023,396,567.24	4,017,286,171.73
减：库存股		34,000,000.00	34,000,000.00
其他综合收益			
专项储备			
盈余公积			
未分配利润		-730,817,421.98	-692,834,178.31
<b>股东权益合计</b>		<b>4,239,559,618.26</b>	<b>4,271,432,466.42</b>
<b>负债和股东权益总计</b>		<b>4,314,161,274.64</b>	<b>4,325,418,467.00</b>


企业法定代表人：



主管会计工作负责人：



会计机构负责人：




# 合并利润表

2025年度

金额单位：人民币元

金额单位：人民币元

项目	附注五	2025年度	2021年度
一、营业总收入		526,677,275.03	381,875,816.62
其中：营业收入	(三十四)	526,677,275.03	381,875,816.62
二、营业总成本		678,473,188.53	400,518,120.10
其中：营业成本	(三十四)	320,678,587.47	254,110,379.78
税金及附加	(三十五)	571,939.74	552,678.80
销售费用	(三十六)	262,603,583.27	63,052,271.44
管理费用	(三十七)	81,732,822.31	75,620,365.68
研发费用	(三十八)	2,963,164.47	3,602,868.85
财务费用	(三十九)	9,923,091.27	3,579,555.55
其中：利息费用		7,214,290.16	10,239,367.08
利息收入		1,608,218.15	4,735,829.35
加：其他收益	(四十)	2,120,576.15	1,016,039.29
投资收益（损失以“-”号填列）	(四十一)	1,397,232.52	-4,969,153.70
其中：对联营企业和合营企业的投资收益		-2,084,389.07	-2,969,453.70
以摊余成本计量的金融资产终止确认收益			
净敞口套期收益（损失以“-”号填列）			
公允价值变动收益（损失以“-”号填列）	(四十二)	-10,446,544.70	-11,656,606.30
信用减值损失（损失以“-”号填列）	(四十三)	-13,027,098.57	-176,362,006.17
资产减值损失（损失以“-”号填列）	(四十四)	-36,006,064.87	-36,098,325.59
资产处置收益（损失以“-”号填列）	(四十五)	1,756.02	876.18
三、营业利润（亏损以“-”号填列）		-207,756,056.95	-243,681,779.47
加：营业外收入	(四十六)	319,273.88	25.12
减：营业外支出	(四十七)	-6,553,239.19	11,731,556.71
四、利润总额（亏损总额以“-”号填列）		-200,883,513.85	-255,416,310.79
减：所得税费用	(四十八)	59,163,276.18	-9,265,875.91
五、净利润（净亏损以“-”号填列）		-260,316,820.06	-246,150,431.85
(一) 按经营持续性分类			
1. 持续经营净利润（净亏损以“-”号填列）		-260,316,820.06	-246,150,431.85
2. 终止经营净利润（净亏损以“-”号填列）			
(二) 按所有权归属分类			
1. 归属于母公司股东的净利润（净亏损以“-”号填列）		-252,279,741.17	-241,108,403.54
2. 少数股东损益（净亏损以“-”号填列）		-8,067,078.89	-5,042,031.31
六、其他综合收益的税后净额			
归属于母公司股东的其他综合收益的税后净额			
(一) 不能重分类进损益的其他综合收益			
1. 重新计量设定受益计划变动额			
2. 权益法下不能转损益的其他综合收益			
3. 其他权益工具投资公允价值变动			
4. 企业自身信用风险公允价值变动			
5. 其他			
(二) 将重分类进损益的其他综合收益			
1. 权益法下可转损益的其他综合收益			
2. 其他债权投资公允价值变动			
3. 金融资产重分类计入其他综合收益的金额			
4. 其他债权投资信用减值准备			
5. 现金流量套期储备			
6. 外币财务报表折算差额			
7. 其他			
归属于少数股东的其他综合收益的税后净额			
七、综合收益总额		-260,316,820.06	-246,150,431.85
归属于母公司股东的综合收益总额		-252,279,741.17	-241,108,403.54
归属于少数股东的综合收益总额		-8,067,078.89	-5,042,031.31
八、每股收益：			
(一) 基本每股收益		-0.2599	-0.2483
(二) 稀释每股收益		-0.2599	-0.2483

本期发生同一控制下企业合并的，被合并方在合并前实现的净利润：\_\_\_\_\_ 上期以合并方式实现的净利润：\_\_\_\_\_

企业法定代表人：\_\_\_\_\_ 主管会计工作负责人：\_\_\_\_\_ 会计机构负责人：\_\_\_\_\_



# 母公司利润表


2025年度

编制单位：双瑞世纪联合股份有限公司


金额单位：人民币元

项目	附注十六	2025年度	2024年度
一、营业收入			
减：营业成本			
税金及附加		12,511.80	89.25
销售费用			
管理费用		36,312,763.60	25,533,303.61
研发费用			
财务费用		-399,838.31	-634,831.40
其中：利息费用			
利息收入		405,751.73	640,617.26
加：其他收益		63,230.78	56,038.95
投资收益（损失以“-”号填列）	(三)	-2,084,389.07	-2,419,453.70
其中：对联营企业和合营企业的投资收益		-2,084,389.07	-2,419,453.70
以摊余成本计量的金融资产终止确认收			
净敞口套期收益（损失以“-”号填列）			
公允价值变动收益（损失以“-”号填列）			-900,000.00
信用减值损失（损失以“-”号填列）		18,540.63	90,634.83
资产减值损失（损失以“-”号填列）			
资产处置收益（损失以“-”号填列）		1,756.02	
二、营业利润（亏损以“-”号填列）		-37,926,298.73	-28,071,341.38
加：营业外收入		1.66	
减：营业外支出		56,946.60	16,952.60
三、利润总额（亏损总额以“-”号填列）		-37,983,243.67	-28,088,293.98
减：所得税费用			
四、净利润（净亏损以“-”号填列）		-37,983,243.67	-28,088,293.98
（一）持续经营净利润（净亏损以“-”号填列）		-37,983,243.67	-28,088,293.98
（二）终止经营净利润（净亏损以“-”号填列）			
五、其他综合收益的税后净额			
（一）不能重分类进损益的其他综合收益			
1. 重新计量设定受益计划变动额			
2. 权益法下不能转损益的其他综合收益			
3. 其他权益工具投资公允价值变动			
4. 企业自身信用风险公允价值变动			
5. 其他			
（二）将重分类进损益的其他综合收益			
1. 权益法下可转损益的其他综合收益			
2. 其他债权投资公允价值变动			
3. 金融资产重分类计入其他综合收益的金额			
4. 其他债权投资信用减值准备			
5. 现金流量套期储备			
6. 外币财务报表折算差额			
7. 其他			
六、综合收益总额		-37,983,243.67	-28,088,293.98


企业法定代表人：



主管会计工作负责人：



会计机构负责人：




# 合并现金流量表

2025年度

编制单位：安瑞世纪联合股份有限公司



金额单位：人民币元

项目	附注五	2025年度	2024年度
<b>一、经营活动产生的现金流量</b>			
销售商品、提供劳务收到的现金		570,266,881.63	366,661,329.20
收到的税费返还			
收到其他与经营活动有关的现金	(四十九)	21,228,982.57	35,783,357.68
经营活动现金流入小计		591,495,864.20	402,444,686.88
购买商品、接受劳务支付的现金		316,285,786.20	348,973,357.66
支付给职工以及为职工支付的现金		70,481,372.77	54,962,457.41
支付的各项税费		4,569,779.26	5,284,002.85
支付其他与经营活动有关的现金	(四十九)	323,095,939.10	105,429,599.00
经营活动现金流出小计		714,432,877.33	514,649,416.92
经营活动产生的现金流量净额		-122,937,013.13	-112,204,730.04
<b>二、投资活动产生的现金流量</b>			
收回投资收到的现金		550,000.00	
取得投资收益收到的现金			
处置固定资产、无形资产和其他长期资产收回的现金净额		23,961.04	19,088.00
处置子公司及其他营业单位收到的现金净额			
收到其他与投资活动有关的现金	(四十九)	0.03	
投资活动现金流入小计		573,961.07	19,088.00
购建固定资产、无形资产和其他长期资产支付的现金		1,112,895.43	2,573,710.76
投资支付的现金		1.00	10,550,000.00
取得子公司及其他营业单位支付的现金净额			
支付其他与投资活动有关的现金			
投资活动现金流出小计		1,112,896.43	13,123,710.76
投资活动产生的现金流量净额		-538,935.36	-13,104,622.76
<b>三、筹资活动产生的现金流量</b>			
吸收投资收到的现金		24,785,915.00	
其中：子公司吸收少数股东投资收到的现金			
取得借款收到的现金		81,200,000.00	100,000,000.00
收到其他与筹资活动有关的现金	(四十九)		10,000,000.00
筹资活动现金流入小计		105,985,915.00	110,000,000.00
偿还债务支付的现金		100,000,000.00	90,000,000.00
分配股利、利润或偿付利息支付的现金		3,886,546.44	4,216,187.41
其中：子公司支付给少数股东的股利、利润			
支付其他与筹资活动有关的现金	(四十九)	8,117,740.00	5,906,832.00
筹资活动现金流出小计		112,004,286.44	100,123,019.41
筹资活动产生的现金流量净额		-6,018,371.44	9,876,980.59
<b>四、汇率变动对现金及现金等价物的影响</b>		66,583.07	23,236.17
<b>五、现金及现金等价物净增加额</b>		-129,427,736.86	-115,409,136.04
加：期初现金及现金等价物余额		427,429,184.78	542,838,320.82
<b>六、期末现金及现金等价物余额</b>		298,001,447.92	427,429,184.78

企业法定代表人：

主管会计工作负责人：

会计机构负责人：


# 母公司现金流量表

2025年度

编制单位： 瑞世联合股份有限公司



金额单位：人民币元

项目	附注	2025年度	2024年度
<b>一、经营活动产生的现金流量</b>			
销售商品、提供劳务收到的现金			
收到的税费返还			
收到其他与经营活动有关的现金		123,609,266.62	74,327,670.93
经营活动现金流入小计		123,609,266.62	74,327,670.93
购买商品、接受劳务支付的现金			
支付给职工以及为职工支付的现金		17,842,635.57	18,074,391.40
支付的各项税费		12,511.80	89.25
支付其他与经营活动有关的现金		113,530,693.51	165,584,919.43
经营活动现金流出小计		131,385,840.88	183,659,400.08
经营活动产生的现金流量净额		-7,776,574.26	-109,331,729.15
<b>二、投资活动产生的现金流量</b>			
收回投资收到的现金			
取得投资收益收到的现金			
处置固定资产、无形资产和其他长期资产收回的现金净额		6,441.04	2,888.00
处置子公司及其他营业单位收到的现金净额			
收到其他与投资活动有关的现金			
投资活动现金流入小计		6,441.04	2,888.00
购建固定资产、无形资产和其他长期资产支付的现金		381,267.43	54,714.01
投资支付的现金			10,000,000.00
取得子公司及其他营业单位支付的现金净额			
支付其他与投资活动有关的现金			
投资活动现金流出小计		381,267.43	10,054,714.01
投资活动产生的现金流量净额		-374,826.39	-10,051,826.01
<b>三、筹资活动产生的现金流量</b>			
吸收投资收到的现金		24,785,915.00	
取得借款收到的现金			
收到其他与筹资活动有关的现金			10,000,000.00
筹资活动现金流入小计		24,785,915.00	10,000,000.00
偿还债务支付的现金			
分配股利、利润或偿付利息支付的现金			
支付其他与筹资活动有关的现金			
筹资活动现金流出小计			
筹资活动产生的现金流量净额		24,785,915.00	10,000,000.00
<b>四、汇率变动对现金及现金等价物的影响</b>			
<b>五、现金及现金等价物净增加额</b>		16,634,514.35	-109,383,555.16
加：期初现金及现金等价物余额		59,030,284.89	168,413,840.05
<b>六、期末现金及现金等价物余额</b>		75,664,799.24	59,030,284.89

企业法定代表人：

主管会计工作负责人：

会计机构负责人：


# 合并股东权益变动表

2025年度

金额单位：人民币元

项目	归属于母公司股东权益				资本公积	减：库存股	其他综合收益	专项储备	盈余公积	未分配利润	小计	少数股东权益	股东权益合计
	股本	其他权益工具	其他	其他综合收益									
	优先股	永续债	其他										
一、上年年末余额	980,980,473.00				1,130,729,240.12	34,000,000.00			30,835,474.82	-1,228,871,034.81	879,674,153.13	-34,177,333.15	845,496,819.98
加：会计政策变更													
前期差错更正													
其他													
二、本年初余额	980,980,473.00				1,130,729,240.12	34,000,000.00			30,835,474.82	-1,228,871,034.81	879,674,153.13	-34,177,333.15	845,496,819.98
三、本期增减变动金额（减少以“-”号填列）					7,612,624.66					-252,279,741.17	-244,667,116.51	-8,007,078.89	-252,734,195.40
（一）综合收益总额										-252,279,741.17	-252,279,741.17	-8,007,078.89	-260,346,820.06
（二）股东投入和减少资本					7,612,624.66						7,612,624.66		7,612,624.66
1. 股东投入的普通股													
2. 其他权益工具持有者投入资本													
3. 股份支付计入股东权益的金额													
4. 其他					7,612,624.66						7,612,624.66		7,612,624.66
（三）利润分配													
1. 提取盈余公积													
2. 对股东的分配													
3. 其他													
（四）股东权益内部结转													
1. 资本公积转增资本（或股本）													
2. 盈余公积转增资本（或股本）													
3. 盈余公积弥补亏损													
4. 设定受益计划变动额结转留存收益													
5. 其他综合收益结转留存收益													
6. 其他													
（五）专项储备													
1. 本年提取													
2. 本年使用													
（六）其他													
四、本年年末余额	980,980,473.00				1,138,341,864.78	34,000,000.00			30,835,474.82	-1,481,150,775.98	635,007,036.62	-42,244,412.04	592,762,624.58

法定代表人：

主管会计工作负责人：

会计机构负责人：



# 合并股东权益变动表

2025年度

金额单位：人民币元

项目	上年金额										
	归属于母公司股东权益										
	股本	其他权益工具 优先股 永续债 其他	资本公积	减：库存股	其他综合收益	专项储备	盈余公积	未分配利润	小计	少数股东权益	股东权益合计
一、上年年末余额	980,980,473.00		1,130,729,240.12	34,000,000.00			30,835,474.82	-987,762,631.27	1,120,782,556.67	-29,135,301.84	1,091,647,254.83
加：会计政策变更											
前期差错更正											
其他											
二、本年初余额	980,980,473.00		1,130,729,240.12	34,000,000.00			30,835,474.82	-987,762,631.27	1,120,782,556.67	-29,135,301.84	1,091,647,254.83
三、本年增减变动金额（减少以“-”号填列）											
（一）综合收益总额								-241,108,403.54	-241,108,403.54	-5,042,031.31	-246,150,434.85
（二）股东投入和减少资本								-241,108,403.54	-241,108,403.54	-5,042,031.31	-246,150,434.85
1. 股东投入的普通股											
2. 其他权益工具持有者投入资本											
3. 股份支付计入股东权益的金额											
4. 其他											
（三）利润分配											
1. 提取盈余公积											
2. 对股东的分配											
3. 其他											
（四）股东权益内部结转											
1. 资本公积转增资本（或股本）											
2. 盈余公积转增资本（或股本）											
3. 盈余公积弥补亏损											
4. 设定受益计划变动额结转留存收益											
5. 其他综合收益结转留存收益											
6. 其他											
（五）专项储备											
1. 本年提取											
2. 本年使用											
（六）其他											
四、本年年末余额	980,980,473.00		1,130,729,240.12	34,000,000.00			30,835,474.82	-1,228,871,034.81	879,674,153.13	-34,177,333.15	845,496,819.98



1 100%

1 100%

# 母公司股东权益变动表

2025年度



金额单位：人民币元

	本年初余额						本年金额						股东权益合计
	股本	其他权益工具		资本公积	减：库存股	其他综合收益	专项储备	盈余公积	未分配利润				
		优先股	永续债									其他	
一、上年年末余额	980,980,473.00			4,017,286,171.73	34,000,000.00				-692,834,178.31			4,271,432,466.42	
加：会计政策变更													
前期差错更正													
其他													
二、本年初余额	980,980,473.00			4,017,286,171.73	34,000,000.00				-692,834,178.31			4,271,432,466.42	
三、本年增减变动金额（减少以“-”号填列）				6,110,395.51					-37,983,243.67			-31,872,848.16	
（一）综合收益总额													
（二）股东投入和减少资本				6,110,395.51					-37,983,243.67			6,110,395.51	
1. 股东投入的普通股													
2. 其他权益工具持有者投入资本													
3. 股份支付计入股东权益的金额													
4. 其他				6,110,395.51								6,110,395.51	
（三）利润分配													
1. 提取盈余公积													
2. 对股东的分配													
3. 其他													
（四）股东权益内部结转													
1. 资本公积转增资本（或股本）													
2. 盈余公积转增资本（或股本）													
3. 盈余公积弥补亏损													
4. 设定受益计划变动额结转留存收益													
5. 其他综合收益结转留存收益													
6. 其他													
（五）专项储备													
1. 本年提取													
2. 本年使用													
（六）其他													
四、本年年末余额	980,980,473.00			4,023,396,567.24	34,000,000.00				-730,817,421.98			4,239,569,048.26	

法定代表人：

主管会计工作负责人：

会计机构负责人：


# 母公司股东权益变动表

2025年度


金额单位：人民币元

	上年金额							股东权益合计	
	股本	其他权益工具		资本公积	减：库存股	其他综合收益	专项储备		盈余公积
		优先股	永续债						
一、上年年末余额	980,980,473.00			4,017,286,171.73	34,000,000.00			4,299,520,760.40	
加：会计政策变更									
前期差错更正									
其他									
二、本年年初余额	980,980,473.00			4,017,286,171.73	34,000,000.00			4,299,520,760.40	
三、本年增减变动金额（减少以“-”号填列）									
（一）综合收益总额								-28,088,293.98	
（二）股东投入和减少资本								-28,088,293.98	
1. 股东投入的普通股									
2. 其他权益工具持有者投入资本									
3. 股份支付计入股东权益的金额									
4. 其他									
（三）利润分配									
1. 提取盈余公积									
2. 对股东的分配									
3. 其他									
（四）股东权益内部结转									
1. 资本公积转增资本（或股本）									
2. 盈余公积转增资本（或股本）									
3. 盈余公积弥补亏损									
4. 设定受益计划变动额结转留存收益									
5. 其他综合收益结转留存收益									
6. 其他									
（五）专项储备									
1. 本年提取									
2. 本年使用									
（六）其他									
四、本年年末余额	980,980,473.00			4,017,286,171.73	34,000,000.00			4,271,432,466.42	

法定代表人：[Signature]

主管会计工作负责人：[Signature]

会计机构负责人：[Signature]



# 欢瑞世纪联合股份有限公司

## 2025 年度财务报表附注

(除特殊注明外, 金额单位均为人民币元)

### 一、公司基本情况

欢瑞世纪联合股份有限公司, 以下简称“欢瑞世纪”“公司”或“本公司”(原名星美联合股份有限公司, 2017 年 2 月更名为欢瑞世纪联合股份有限公司), 是 1997 年 7 月 29 日经重庆市人民政府渝府(1997)12 号文批准, 由原四川三爱工业股份有限公司和原四川海陵实业股份有限公司合并组建成立。公司的统一社会信用代码: 91500102208507636N, 于 1997 年 11 月 16 日在重庆市工商行政管理局登记注册。公司股票已于 1998 年 10 月在深圳证券交易所挂牌交易。所属行业为文化、体育和娱乐业类。

截至 2025 年 12 月 31 日止, 本公司累计发行股本总数 98,098 万股, 注册资本为 98,098 万元, 注册地: 重庆市涪陵区人民东路 50 号, 总部地址: 北京市朝阳区君康人寿大厦 30 层。本公司主要经营活动为: 制作、发行、复制: 电视剧、动画片、广播剧、综艺、专栏、专题; 摄制电影; 艺人经纪; 从事网络游戏上网运营(以上须经审批的经营项目, 取得审批后方可从事经营); 计算机软件开发。本公司的第一大股东为欢瑞联合(天津)资产管理合伙企业(有限合伙), 本公司的实际控制人为赵枳程。

本财务报表业经公司董事会于 2026 年 4 月 28 日批准报出。

### 二、财务报表的编制基础

本财务报表按照财政部发布的企业会计准则及其应用指南、解释及其他有关规定(以下合称“企业会计准则”)编制, 并按照中国证监会《公开发行证券的公司信息披露编报规则第 15 号——财务报告的一般规定》(2023 年修订)披露有关财务信息。

根据企业会计准则的相关规定, 公司会计核算以权责发生制为基础。除某些金融工具外, 本财务报表均以历史成本为计量基础。资产如果发生减值, 则按照相关规定计提相应的减值准备。

本公司不存在导致对报告期末起 12 个月内的持续经营能力产生重大疑虑的事项或情况。

### 三、重要会计政策及会计估计

#### (一) 遵循企业会计准则的声明



本财务报表符合财政部颁布的企业会计准则的要求，真实、完整地反映了本公司 2025 年 12 月 31 日的合并及母公司财务状况以及 2025 年度的合并及母公司经营成果和现金流量。

## (二) 会计期间

自公历 1 月 1 日至 12 月 31 日止为一个会计年度。

## (三) 营业周期

本公司营业周期为 12 个月。

## (四) 记账本位币

本公司采用人民币为记账本位币。

## (五) 重要性标准确定方法和选择依据

项目	重要性标准
重要的单项计提坏账准备的应收账款	单项计提金额占各类应收款项坏账准备总额的 1% 以上且金额大于 200 万元
重要的按单项计提坏账准备的其他应收款项	单项计提金额占各类其他应收款坏账准备总额的 1% 以上且金额大于 200 万元
账龄超过一年的重要应付账款或其他应付款项	占应付账款或其他应付款余额 1% 以上，且金额超过 500 万元
账龄超过 1 年的重大的预付账款	金额超过 1,000 万元且占预付款项余额 1% 以上

## (六) 同一控制下和非同一控制下企业合并的会计处理方法

同一控制下企业合并：合并方在企业合并中取得的资产和负债，按照合并日被合并方资产、负债（包括最终控制方收购被合并方而形成的商誉）在最终控制方合并财务报表中的账面价值计量。在合并中取得的净资产账面价值与支付的合并对价账面价值（或发行股份面值总额）的差额，调整资本公积中的股本溢价，资本公积中的股本溢价不足冲减的，调整留存收益。

非同一控制下企业合并：购买方在购买日对作为企业合并对价付出的资产、发生或承担的负债按照公允价值计量，公允价值与其账面价值的差额，计入当期损益。合并成本大于合并中取得的被购买方可辨认净资产公允价值份额的差额，确认为商誉；合并成本小于合并中取得的被购买方可辨认净资产公允价值份额的差额，计入当期损益。

为企业合并发生的直接相关费用于发生时计入当期损益；为企业合并而发行权益性证券或债务性证券的交易费用，计入权益性证券或债务性证券的初始确认金额。



## (七) 控制的判断标准和合并财务报表的编制方法

### 1. 控制的判断标准

控制，是指投资方拥有对被投资方的权力，通过参与被投资方的相关活动而享有可变回报，并且有能力运用对被投资方的权力影响其回报金额。公司已按照实质重于形式的原则，综合考虑了包括投资者的持股情况、投资者之间的相互关系、公司治理结构、潜在表决权等所有相关事实和因素后作出判断。

### 2. 合并范围

合并财务报表的合并范围以控制为基础确定，合并范围包括本公司及全部子公司。

### 3. 合并程序

本公司以自身和各子公司的财务报表为基础，根据其他有关资料，编制合并财务报表。本公司编制合并财务报表，将整个企业集团视为一个会计主体，依据相关企业会计准则的确认、计量和列报要求，按照统一的会计政策，反映本企业集团整体财务状况、经营成果和现金流量。

所有纳入合并财务报表合并范围的子公司所采用的会计政策、会计期间与本公司一致，如子公司采用的会计政策、会计期间与本公司不一致的，在编制合并财务报表时，按本公司的会计政策、会计期间进行必要的调整。对于非同一控制下企业合并取得的子公司，以购买日可辨认净资产公允价值为基础对其财务报表进行调整。对于同一控制下企业合并取得的子公司，以其资产、负债（包括最终控制方收购该子公司而形成的商誉）在最终控制方财务报表中的账面价值为基础对其财务报表进行调整。

子公司所有者权益、当期净损益和当期综合收益中属于少数股东的份额分别在合并资产负债表所有者权益项目下、合并利润表中净利润项目下和综合收益总额项目下单独列示。子公司少数股东分担的当期亏损超过了少数股东在该子公司期初所有者权益中所享有份额而形成的余额，冲减少数股东权益。

#### (1) 增加子公司或业务

在报告期内，若因同一控制下企业合并增加子公司或业务的，则调整合并资产负债表的期初数；将子公司或业务合并当期期初至报告期末的收入、费用、利润纳入合并利润表；将子公司或业务合并当期期初至报告期末的现金流量纳入合并现金流量表，同时对比较报表的相关项目进行调整，视同合并后的报告主体自最终控制方开始控制时点起一直存在。

因追加投资等原因能够对同一控制下的被投资方实施控制的，视同参与合并的各方在最终控制方开始控制时即以目前的状态存在进行调整。在取得被合并方控制权之前持有的股权



投资,在取得原股权之日与合并方和被合并方同处于同一控制之日孰晚日起至合并日之间已确认有关损益、其他综合收益以及其他净资产变动,分别冲减比较报表期间的期初留存收益或当期损益。

在报告期内,若因非同一控制下企业合并增加子公司或业务的,则不调整合并资产负债表期初数;将该子公司或业务自购买日至报告期末的收入、费用、利润纳入合并利润表;该子公司或业务自购买日至报告期末的现金流量纳入合并现金流量表。

因追加投资等原因能够对非同一控制下的被投资方实施控制的,对于购买日之前持有的被购买方的股权,本公司按照该股权在购买日的公允价值进行重新计量,公允价值与其账面价值的差额计入当期投资收益。购买日之前持有的被购买方的股权涉及权益法核算下的其他综合收益以及除净损益、其他综合收益和利润分配之外的其他所有者权益变动的,与其相关的其他综合收益、其他所有者权益变动转为购买日所属当期投资收益,由于被投资方重新计量设定受益计划净负债或净资产变动而产生的其他综合收益除外。

## (2) 处置子公司或业务

### ①一般处理方法

在报告期内,本公司处置子公司或业务,则该子公司或业务期初至处置日的收入、费用、利润纳入合并利润表;该子公司或业务期初至处置日的现金流量纳入合并现金流量表。

因处置部分股权投资或其他原因丧失了对被投资方控制权时,对于处置后的剩余股权投资,本公司按照其在丧失控制权日的公允价值进行重新计量。处置股权取得的对价与剩余股权公允价值之和,减去按原持股比例计算应享有原有子公司自购买日或合并日开始持续计算的净资产的份额与商誉之和的差额,计入丧失控制权当期的投资收益。与原有子公司股权投资相关的其他综合收益或除净损益、其他综合收益及利润分配之外的其他所有者权益变动,在丧失控制权时转为当期投资收益,由于被投资方重新计量设定受益计划净负债或净资产变动而产生的其他综合收益除外。

因其他投资方对子公司增资而导致本公司持股比例下降从而丧失控制权的,按照上述原则进行会计处理。

### ②分步处置子公司

通过多次交易分步处置对子公司股权投资直至丧失控制权的,处置对子公司股权投资的各项交易的条款、条件以及经济影响符合以下一种或多种情况,通常表明应将多次交易事项作为一揽子交易进行会计处理:

- i. 这些交易是同时或者在考虑了彼此影响的情况下订立的;



- ii. 这些交易整体才能达成一项完整的商业结果；
- iii. 一项交易的发生取决于其他至少一项交易的发生；
- iv. 一项交易单独看是不经济的，但是和其他交易一并考虑时是经济的。

处置对子公司股权投资直至丧失控制权的各项交易属于一揽子交易的，本公司将各项交易作为一项处置子公司并丧失控制权的交易进行会计处理；但是，在丧失控制权之前每一次处置价款与处置投资对应的享有该子公司净资产份额的差额，在合并财务报表中确认为其他综合收益，在丧失控制权时一并转入丧失控制权当期的损益。

处置对子公司股权投资直至丧失控制权的各项交易不属于一揽子交易的，在丧失控制权之前，按不丧失控制权的情况下部分处置对子公司的股权投资的相关政策进行会计处理；在丧失控制权时，按处置子公司一般处理方法进行会计处理。

### （3）购买子公司少数股权

本公司因购买少数股权新取得的长期股权投资与按照新增持股比例计算应享有子公司自购买日（或合并日）开始持续计算的净资产份额之间的差额，调整合并资产负债表中的资本公积中的股本溢价，资本公积中的股本溢价不足冲减的，调整留存收益。

### （4）不丧失控制权的情况下部分处置对子公司的股权投资

在不丧失控制权的情况下因部分处置对子公司的长期股权投资而取得的处置价款与处置长期股权投资相对应享有子公司自购买日或合并日开始持续计算的净资产份额之间的差额，调整合并资产负债表中的资本公积中的股本溢价，资本公积中的股本溢价不足冲减的，调整留存收益。

## （八）合营安排的分类及共同经营的会计处理方法

合营安排分为共同经营和合营企业。

当本公司是合营安排的合营方，享有该安排相关资产且承担该安排相关负债时，为共同经营。

本公司确认与共同经营中利益份额相关的下列项目，并按照相关企业会计准则的规定进行会计处理：

- （1）确认本公司单独所持有的资产，以及按本公司份额确认共同持有的资产；
- （2）确认本公司单独所承担的负债，以及按本公司份额确认共同承担的负债；
- （3）确认出售本公司享有的共同经营产出份额所产生的收入；



(4) 按本公司份额确认共同经营因出售产出所产生的收入；

(5) 确认单独所发生的费用，以及按本公司份额确认共同经营发生的费用。

本公司对合营企业投资的会计政策见本附注“三、（十四）长期股权投资”。

#### **(九) 现金及现金等价物的确定标准**

在编制现金流量表时，将本公司库存现金以及可以随时用于支付的存款确认为现金。将同时具备期限短（从购买日起三个月内到期）、流动性强、易于转换为已知金额现金、价值变动风险很小四个条件的投资，确定为现金等价物。

#### **(十) 外币业务和外币报表折算**

##### **1. 外币业务**

外币业务采用交易发生日的即期汇率作为折算汇率将外币金额折合成人民币记账。

资产负债表日外币货币性项目余额按资产负债表日即期汇率折算，由此产生的汇兑差额，除属于与购建符合资本化条件的资产相关的外币专门借款产生的汇兑差额按照借款费用资本化的原则处理外，均计入当期损益。

##### **2. 外币财务报表的折算**

资产负债表中的资产和负债项目，采用资产负债表日的即期汇率折算；所有者权益项目除“未分配利润”项目外，其他项目采用发生时的即期汇率折算。利润表中的收入和费用项目，采用交易发生日的即期汇率折算。

处置境外经营时，将与该境外经营相关的外币财务报表折算差额，自所有者权益项目转入处置当期损益。

#### **(十一) 金融工具**

金融工具包括金融资产、金融负债和权益工具。

##### **1. 金融工具的分类**

根据本公司管理金融资产的业务模式和金融资产的合同现金流量特征，金融资产于初始确认时分类为：以摊余成本计量的金融资产、以公允价值计量且其变动计入其他综合收益的金融资产（债务工具）和以公允价值计量且其变动计入当期损益的金融资产。

业务模式是以收取合同现金流量为目标且合同现金流量仅为对本金和以未偿付本金金额为基础的利息的支付的，分类为以摊余成本计量的金融资产；业务模式既以收取合同现金流量又以出售该金融资产为目标且合同现金流量仅为对本金和以未偿付本金金额为基础的



利息的支付的,分类为以公允价值计量且其变动计入其他综合收益的金融资产(债务工具);除此之外的其他金融资产,分类为以公允价值计量且其变动计入当期损益的金融资产。

对于非交易性权益工具投资,本公司在初始确认时确定是否将其指定为以公允价值计量且其变动计入其他综合收益的金融资产(权益工具)。在初始确认时,为了能够消除或显著减少会计错配,可以将金融资产指定为以公允价值计量且其变动计入当期损益的金融资产。

金融负债于初始确认时分类为:以公允价值计量且其变动计入当期损益的金融负债和以摊余成本计量的金融负债。

符合以下条件之一的金融负债可在初始计量时指定为以公允价值计量且其变动计入当期损益的金融负债:

1) 该项指定能够消除或显著减少会计错配。

2) 根据正式书面文件载明的企业风险管理或投资策略,以公允价值为基础对金融负债组合或金融资产和金融负债组合进行管理和业绩评价,并在企业内部以此为基础向关键管理人员报告。

3) 该金融负债包含需单独分拆的嵌入衍生工具。

## 2. 金融工具的确认依据和计量方法

### (1) 以摊余成本计量的金融资产

以摊余成本计量的金融资产包括应收票据、应收账款、其他应收款、长期应收款、债权投资等,按公允价值进行初始计量,相关交易费用计入初始确认金额;不包含重大融资成分的应收账款以及本公司决定不考虑不超过一年的融资成分的应收账款,以合同交易价格进行初始计量。

持有期间采用实际利率法计算的利息计入当期损益。

收回或处置时,将取得的价款与该金融资产账面价值之间的差额计入当期损益。

### (2) 以公允价值计量且其变动计入其他综合收益的金融资产(债务工具)

以公允价值计量且其变动计入其他综合收益的金融资产(债务工具)包括应收款项融资、其他债权投资等,按公允价值进行初始计量,相关交易费用计入初始确认金额。该金融资产按公允价值进行后续计量,公允价值变动除采用实际利率法计算的利息、减值损失或利得和汇兑损益之外,均计入其他综合收益。

终止确认时,之前计入其他综合收益的累计利得或损失从其他综合收益中转出,计入当期损益。



(3) 以公允价值计量且其变动计入其他综合收益的金融资产（权益工具）

以公允价值计量且其变动计入其他综合收益的金融资产（权益工具）包括其他权益工具投资等，按公允价值进行初始计量，相关交易费用计入初始确认金额。该金融资产按公允价值进行后续计量，公允价值变动计入其他综合收益。取得的股利计入当期损益。

终止确认时，之前计入其他综合收益的累计利得或损失从其他综合收益中转出，计入留存收益。

(4) 以公允价值计量且其变动计入当期损益的金融资产

以公允价值计量且其变动计入当期损益的金融资产包括交易性金融资产、衍生金融资产、其他非流动金融资产等，按公允价值进行初始计量，相关交易费用计入当期损益。该金融资产按公允价值进行后续计量，公允价值变动计入当期损益。

(5) 以公允价值计量且其变动计入当期损益的金融负债

以公允价值计量且其变动计入当期损益的金融负债包括交易性金融负债、衍生金融负债等，按公允价值进行初始计量，相关交易费用计入当期损益。该金融负债按公允价值进行后续计量，公允价值变动计入当期损益。

终止确认时，其账面价值与支付的对价之间的差额计入当期损益。

(6) 以摊余成本计量的金融负债

以摊余成本计量的金融负债包括短期借款、应付票据、应付账款、其他应付款、长期借款、应付债券、长期应付款，按公允价值进行初始计量，相关交易费用计入初始确认金额。

持有期间采用实际利率法计算的利息计入当期损益。

终止确认时，将支付的对价与该金融负债账面价值之间的差额计入当期损益。

### 3. 金融资产转移的确认依据和计量方法

本公司在发生金融资产转移时，评估其保留金融资产所有权上的风险和报酬的程度，并分别下列情形处理：

(1) 转移了金融资产所有权上几乎所有风险和报酬的，则终止确认该金融资产，并将转移中产生或保留的权利和义务单独确认为资产或负债。

(2) 保留了金融资产所有权上几乎所有风险和报酬的，则继续确认该金融资产。

(3) 既没有转移也没有保留金融资产所有权上几乎所有风险和报酬的（即除本条（1）、（2）之外的其他情形），则根据其是否保留了对金融资产的控制，分别下列情形处理：



1) 未保留对该金融资产控制的, 则终止确认该金融资产, 并将转移中产生或保留的权利和义务单独确认为资产或负债。

2) 保留了对该金融资产控制的, 则按照其继续涉入被转移金融资产的程度继续确认有关金融资产, 并相应确认相关负债。继续涉入被转移金融资产的程度, 是指本公司承担的被转移金融资产价值变动风险或报酬的程度。

在判断金融资产转移是否满足上述金融资产终止确认条件时, 采用实质重于形式的原则。公司将金融资产转移区分为金融资产整体转移和部分转移。

(1) 金融资产整体转移满足终止确认条件的, 将下列两项金额的差额计入当期损益:

1) 被转移金融资产在终止确认日的账面价值。

2) 因转移金融资产而收到的对价, 与原直接计入其他综合收益的公允价值变动累计额中对应终止确认部分的金额(涉及转移的金融资产为以公允价值计量且其变动计入其他综合收益的金融资产)之和。

(2) 金融资产部分转移且该被转移部分整体满足终止确认条件的, 将转移前金融资产整体的账面价值, 在终止确认部分和继续确认部分(在此种情形下, 所保留的服务资产应当视同继续确认金融资产的一部分)之间, 按照转移日各自的相对公允价值进行分摊, 并将下列两项金额的差额计入当期损益:

1) 终止确认部分在终止确认日的账面价值。

2) 终止确认部分收到的对价, 与原计入其他综合收益的公允价值变动累计额中对应终止确认部分的金额(涉及转移的金融资产为以公允价值计量且其变动计入其他综合收益的金融资产)之和。

金融资产转移不满足终止确认条件的, 继续确认该金融资产, 所收到的对价确认为一项金融负债。

#### 4. 金融负债终止确认条件

金融负债的现时义务全部或部分已经解除的, 则终止确认该金融负债或其一部分; 本公司若与债权人签定协议, 以承担新金融负债方式替换现存金融负债, 且新金融负债与现存金融负债的合同条款实质上不同的, 则终止确认现存金融负债, 并同时确认新金融负债。

对现存金融负债全部或部分合同条款作出实质性修改的, 则终止确认现存金融负债或其一部分, 同时将修改条款后的金融负债确认为一项新金融负债。



金融负债全部或部分终止确认时，终止确认的金融负债账面价值与支付对价（包括转出的非现金资产或承担的新金融负债）之间的差额，计入当期损益。

本公司若回购部分金融负债的，在回购日按照继续确认部分与终止确认部分的相对公允价值，将该金融负债整体的账面价值进行分配。分配给终止确认部分的账面价值与支付的对价（包括转出的非现金资产或承担的新金融负债）之间的差额，计入当期损益。

## 5. 金融资产和金融负债的公允价值的确定方法

存在活跃市场的金融工具，以活跃市场中的报价确定其公允价值。不存在活跃市场的金融工具，采用估值技术确定其公允价值。在估值时，本公司采用在当前情况下适用并且有足够可利用数据和其他信息支持的估值技术，选择与市场参与者在相关资产或负债的交易中所考虑的资产或负债特征相一致的输入值，并优先使用相关可观察输入值。只有在相关可观察输入值无法取得或取得不切实可行的情况下，才使用不可观察输入值。

## 6. 金融资产减值的测试方法及会计处理方法

本公司考虑所有合理且有依据的信息，包括前瞻性信息，以单项或组合的方式对以摊余成本计量的金融资产和以公允价值计量且其变动计入其他综合收益的金融资产（债务工具）的预期信用损失进行估计。预期信用损失的计量取决于金融资产自初始确认后是否发生信用风险显著增加。

如果该金融工具的信用风险自初始确认后已显著增加，本公司按照相当于该金融工具整个存续期内预期信用损失的金额计量其损失准备；如果该金融工具的信用风险自初始确认后并未显著增加，本公司按照相当于该金融工具未来 12 个月内预期信用损失的金额计量其损失准备。由此形成的损失准备的增加或转回金额，作为减值损失或利得计入当期损益。

通常逾期超过 30 日，本公司即认为该金融工具的信用风险已显著增加，除非有确凿证据证明该金融工具的信用风险自初始确认后并未显著增加。

如果金融工具于资产负债表日的信用风险较低，本公司即认为该金融工具的信用风险自初始确认后并未显著增加。

## （十二）应收款项坏账准备的确认标准和计提方法

### 1. 应收票据、应收账款、其他应收款

对于客观证据表明存在减值，以及适用于单项评估的应收票据、应收账款、其他应收款、应收款项融资及长期应收款等单独进行减值测试，确认预期信用损失，计提减值准备；对于不存在减值客观依据的应收票据、应收账款、其他应收款、应收款项融资，或当在单项工具层面无法以合理成本评估预期信用损失的充分证据时，本公司参考历史信用损失经验，结合



当前状况以及对未来经济状况的判断，依据信用风险特征将应收票据、应收账款、其他应收款、应收款项融资及长期应收款等划分为若干组合，在组合基础上计算预期信用损失。具体如下：

(1) 应收票据

组合名称	确定组合的依据	计量信用损失的方法
应收票据—银行承兑汇票	承兑银行的信用风险特征	参考历史信用损失经验，结合承兑银行以及对未来经济状况的预测，通过违约风险敞口和整个存续期预期信用损失率，该组合预期信用损失率为 0%
应收票据—商业承兑汇票	承兑银行的信用风险特征	参考“应收账款和合同资产—账龄组合”，按账龄分析法对该类组合的应收款项计提预期信用损失。

(2) 应收账款

组合名称	确定组合的依据	计量信用损失的方法
应收账款—合并范围内关联往来款组合	合并范围内关联方	参考历史信用损失经验，结合当前状况以及对未来经济状况的预测，通过违约风险敞口和整个存续期预期信用损失率，该组合预期信用损失率为 0%
应收账款—账龄组合	除合并范围内关联往来款外的业务款项	参考历史信用损失经验、债务人到期还款能力及未来现金流等情况，结合当前状况以及对未来经济状况的预测，通过违约风险敞口和整个存续期预期信用损失率，按账龄分析法对该类组合的应收款项计提预期信用损失。

(3) 其他应收款

组合名称	确定组合的依据	计量信用损失的方法
其他应收款—合并范围内关联往来款组合	债务单位的信用风险特征	参考历史信用损失经验，结合当前状况以及对未来经济状况的预测，通过违约风险敞口和整个存续期预期信用损失率，组合预期信用损失率为 0
其他应收款—合并范围内关联往来款组合	除合并范围内关联往来款外的其他款项	参考历史信用损失经验、债务人到期还款能力及未来现金流等情况，结合当前状况以及对未来经济状况的预测，通过违约风险敞口和整个存续期预期信用损失率，按账龄分析法对该类组合的应收款项计



	提预期信用损失。
--	----------

## 2. 合同资产

### (1) 合同资产的确认方法及标准

合同资产是指本公司已向客户转让商品或服务而有权收取对价的权利，且该权利取决于时间流逝之外的其他因素。本公司拥有的无条件（即，仅取决于时间流逝）向客户收取对价的权利作为应收款项单独列示。

### (2) 合同资产预期信用损失的确定方法及会计处理方法

有关合同资产预期信用损失的确定方法及会计处理方法，参见上述金融资产减值的相关内容。

## (十三) 存货

### 1. 存货的分类

存货分类为：原材料、在产品、库存商品等，其中：

(1) 原材料主要为影视剧本，系公司为拍摄影视剧购买或创作完成的剧本支出，在影视剧开始拍摄时转入在拍影视剧。

(2) 在产品主要为在拍影视剧，系公司拍摄尚在摄制中或已摄制完成尚未取得《电影公映许可证》或《电视剧发行许可证》的影视剧产品。

(3) 库存商品主要为影视剧产品，系公司投资拍摄完成并已取得《电影公映许可证》或《电视剧发行许可证》的影视剧产品。

### 2. 发出存货的计价方法

影视剧及其衍生品相关存货发出采用个别计价法，其他存货发出采用月末一次加权平均法。

影视剧已结转入库的全部成本，公司自符合收入确认条件之日起，按以下方法结转销售成本：

(1) 一次性卖断国内全部著作权的，在确认收入时将全部成本一次性结转销售成本。

(2) 采用按票款、发行收入等进行分账结算，或采用多次、局部将放映权、发行权转让给电影院线或电视台且仍可继续向其他单位发行、销售的影视剧，在符合收入确认条件之日起采用计划收入比例法将全部成本逐笔结转销售成本，电影结转期间不超过 2 年，主要提



供给电视台播映的美术片、电视剧不超过 5 年。如果预计影视剧不再拥有发行、销售市场，将未结转的成本全部结转。

### 3. 非独立摄制影视剧的存货核算方法

(1) 联合摄制业务中，根据成本核算方不同，分别按以下方法核算：

1) 公司负责成本核算的，在收到联合摄制方按合同约定支付的制片款项时，先通过“预收制片款”科目进行核算；当影视片完成摄制结转入库时，再将该款项转作影视剧库存成本的备抵，并在结转销售成本时予以冲抵。

2) 联合摄制方负责成本核算的，公司按合同约定支付的投资款，先通过“预付制片款”科目进行核算；当影视片完成摄制并收到摄制方出具的经审计或双方确认的有关成本、费用结算凭据时，按实际结算金额将该款项转作影视剧库存成本。

(2) 受托摄制业务中，公司收到委托方按合同约定预付的制片款项，先通过“预收制片款”科目进行核算；当影视剧完成摄制并提供给委托方时，将该款项冲减影视剧成本。

(3) 委托摄制业务中，公司按合同约定预付给受托方的制片款项，先通过“预付制片款”科目进行核算；当影视剧完成摄制并收到受托方出具的经审计或双方确认的有关成本、费用结算凭据时，按实际结算金额将该款项转作影视剧库存成本。

(4) 协作摄制业务中，按租赁、收入等会计准则中相关规定进行会计处理。

### 4. 存货的盘存制度

采用永续盘存制，其中影视剧以核查版权等权利文件作为盘存方法。

### 5. 低值易耗品的摊销方法

低值易耗品采用一次转销法；

### 6. 存货跌价准备的确认标准和计提方法

(1) 存货可变现净值的确定

可变现净值是指在日常活动中，存货的估计售价减去至完工时估计将要发生的成本、估计的销售费用以及相关税费后的金额。在确定存货的可变现净值时，以取得的确凿证据为基础，同时考虑持有存货的目的以及资产负债表日后事项的影响。

产成品、库存商品和用于出售的材料等直接用于出售的商品存货，在正常生产经营过程中，以该存货的估计售价减去估计的销售费用和相关税费后的金额，确定其可变现净值；需要经过加工的材料存货，在正常生产经营过程中，以所生产的产成品的估计售价减去至完工时估计将要发生的成本、估计的销售费用和相关税费后的金额，确定其可变现净值；为执行



销售合同或者劳务合同而持有的存货，其可变现净值以合同价格为基础计算，若持有存货的数量多于销售合同订购数量的，超出部分的存货的可变现净值以一般销售价格为基础计算。

除有明确证据表明资产负债表日市场价格异常外，存货项目的可变现净值以资产负债表日市场价格为基础确定。

本期期末存货项目的可变现净值以资产负债表日市场价格为基础确定。

#### （2）存货跌价准备确认和计提的一般原则

在资产负债表日，存货按照成本与可变现净值孰低计量。当其可变现净值低于成本时，提取存货跌价准备。存货跌价准备通常按单个存货项目的成本高于其可变现净值的差额提取；对于数量繁多、单价较低的存货，按照存货类别计提存货跌价准备；与在同一地区生产和销售的产品系列相关、具有相同或类似最终用途或目的，且难以与其他项目分开计量的存货，则合并计提存货跌价准备。

计提存货跌价准备后，如果以前减记存货价值的影响因素已经消失，导致存货的可变现净值高于其账面价值的，在原已计提的存货跌价准备金额内予以转回，转回的金额计入当期损益。

#### （3）按组合计提存货跌价准备

不适用

#### （4）基于库龄计提存货跌价准备

不适用

### （十四）长期股权投资

#### 1. 共同控制、重大影响的判断标准

共同控制，是指按照相关约定对某项安排所共有的控制，并且该安排的相关活动必须经过分享控制权的参与方一致同意后才能决策。本公司与其他合营方一同对被投资单位实施共同控制且对被投资单位净资产享有权利的，被投资单位为本公司的合营企业。

重大影响，是指对一个企业的财务和经营决策有参与决策的权力，但并不能够控制或者与其他方一起共同控制这些政策的制定。本公司能够对被投资单位施加重大影响的，被投资单位为本公司联营企业。

#### 2. 初始投资成本的确定

##### （1）企业合并形成的长期股权投资



同一控制下的企业合并：公司以支付现金、转让非现金资产或承担债务方式以及以发行权益性证券作为合并对价的，在合并日按照取得被合并方所有者权益在最终控制方合并财务报表中的账面价值的份额作为长期股权投资的初始投资成本。因追加投资等原因能够对同一控制下的被投资单位实施控制的，在合并日根据合并后应享有被合并方净资产在最终控制方合并财务报表中的账面价值的份额，确定长期股权投资的初始投资成本。合并日长期股权投资的初始投资成本，与达到合并前的长期股权投资账面价值加上合并日进一步取得股份新支付对价的账面价值之和的差额，调整股本溢价，股本溢价不足冲减的，冲减留存收益。

非同一控制下的企业合并：公司按照购买日确定的合并成本作为长期股权投资的初始投资成本。因追加投资等原因能够对非同一控制下的被投资单位实施控制的，按照原持有的股权投资账面价值加上新增投资成本之和，作为改按成本法核算的初始投资成本。

### （2）其他方式取得的长期股权投资

以支付现金方式取得的长期股权投资，按照实际支付的购买价款作为初始投资成本。

以发行权益性证券取得的长期股权投资，按照发行权益性证券的公允价值作为初始投资成本。

在非货币性资产交换具有商业实质且换入资产和换出资产的公允价值均能够可靠计量的前提下，非货币性资产交换换入的长期股权投资以换出资产的公允价值和应支付的相关税费确定其初始投资成本，除非有确凿证据表明换入资产的公允价值更加可靠；不满足上述前提的非货币性资产交换，以换出资产的账面价值和应支付的相关税费作为换入长期股权投资的初始投资成本。

通过债务重组取得的长期股权投资，以所放弃债权的公允价值和可直接归属于该资产的税金等其他成本确定其入账价值，并将所放弃债权的公允价值与账面价值之间的差额，计入当期损益。

## 3. 后续计量及损益确认方法

### （1）成本法核算的长期股权投资

公司对子公司的长期股权投资，采用成本法核算。除取得投资时实际支付的价款或对价中包含的已宣告但尚未发放的现金股利或利润外，公司按照享有被投资单位宣告发放的现金股利或利润确认当期投资收益。

### （2）权益法核算的长期股权投资

对联营企业和合营企业的长期股权投资，采用权益法核算。初始投资成本大于投资时应享有被投资单位可辨认净资产公允价值份额的差额，不调整长期股权投资的初始投资成本；



初始投资成本小于投资时应享有被投资单位可辨认净资产公允价值份额的差额，计入当期损益。

公司按照应享有或应分担的被投资单位实现的净损益和其他综合收益的份额，分别确认投资收益和其他综合收益，同时调整长期股权投资的账面价值；按照被投资单位宣告分派的利润或现金股利计算应享有的部分，相应减少长期股权投资的账面价值；对于被投资单位除净损益、其他综合收益和利润分配以外所有者权益的其他变动，调整长期股权投资的账面价值并计入所有者权益。

在确认应享有被投资单位净损益的份额时，以取得投资时被投资单位可辨认净资产的公允价值为基础，并按照公司的会计政策及会计期间，对被投资单位的净利润进行调整后确认。在持有投资期间，被投资单位编制合并财务报表的，以合并财务报表中的净利润、其他综合收益和其他所有者权益变动中归属于被投资单位的金额为基础进行核算。

公司与联营企业、合营企业之间发生的未实现内部交易损益按照应享有的比例计算归属于公司的部分，予以抵销，在此基础上确认投资收益。与被投资单位发生的未实现内部交易损失，属于资产减值损失的，全额确认。公司与联营企业、合营企业之间发生投出或出售资产的交易，该资产构成业务的，按照本附注“三、（六）同一控制下和非同一控制下企业合并的会计处理方法”和“三、（七）控制的判断标准和合并财务报表的编制方法”中披露的相关政策进行会计处理。

在公司确认应分担被投资单位发生的亏损时，按照以下顺序进行处理：首先，冲减长期股权投资的账面价值。其次，长期股权投资的账面价值不足以冲减的，以其他实质上构成对被投资单位净投资的长期权益账面价值为限继续确认投资损失，冲减长期应收项目等的账面价值。最后，经过上述处理，按照投资合同或协议约定企业仍承担额外义务的，按预计承担的义务确认预计负债，计入当期投资损失。

### （3）长期股权投资的处置

处置长期股权投资，其账面价值与实际取得价款的差额，计入当期损益。

采用权益法核算的长期股权投资，在处置该项投资时，采用与被投资单位直接处置相关资产或负债相同的基础，按相应比例对原计入其他综合收益的部分进行会计处理。因被投资单位除净损益、其他综合收益和利润分配以外的其他所有者权益变动而确认的所有者权益，按比例结转入当期损益，由于被投资方重新计量设定受益计划净负债或净资产变动而产生的其他综合收益除外。

因处置部分股权投资等原因丧失了对被投资单位的共同控制或重大影响的，处置后的剩余股权改按金融工具确认和计量准则核算，其在丧失共同控制或重大影响之日的公允价值与



账面价值之间的差额计入当期损益。原股权投资因采用权益法核算而确认的其他综合收益，在终止采用权益法核算时采用与被投资单位直接处置相关资产或负债相同的基础进行会计处理。因被投资方除净损益、其他综合收益和利润分配以外的其他所有者权益变动而确认的所有者权益，在终止采用权益法核算时全部转入当期损益。

因处置部分股权投资、因其他投资方对子公司增资而导致本公司持股比例下降等原因丧失了对被投资单位控制权的，在编制个别财务报表时，剩余股权能够对被投资单位实施共同控制或重大影响的，改按权益法核算，并对该剩余股权视同自取得时即采用权益法核算进行调整；剩余股权不能对被投资单位实施共同控制或施加重大影响的，改按金融工具确认和计量准则的有关规定进行会计处理，其在丧失控制之日的公允价值与账面价值间的差额计入当期损益。

处置的股权是因追加投资等原因通过企业合并取得的，在编制个别财务报表时，处置后的剩余股权采用成本法或权益法核算的，购买日之前持有的股权投资因采用权益法核算而确认的其他综合收益和其他所有者权益按比例结转；处置后的剩余股权改按金融工具确认和计量准则进行会计处理的，其他综合收益和其他所有者权益全部结转。

## （十五）固定资产

### 1. 固定资产确认条件

固定资产指为生产商品、提供劳务、出租或经营管理而持有，并且使用寿命超过一个会计年度的有形资产。本公司固定资产在同时满足下列条件时予以确认：

- （1）与该固定资产有关的经济利益很可能流入企业；
- （2）该固定资产的成本能够可靠地计量。

### 2. 固定资产分类

根据本公司实际情况确定固定资产类别，包括：房屋及建筑物、运输设备、其他设备。

### 3. 折旧方法

固定资产折旧采用年限平均法分类计提，根据固定资产类别、预计使用寿命和预计净残值率确定折旧率。如固定资产各组成部分的使用寿命不同或者以不同方式为企业经济利益，则选择不同折旧率或折旧方法，分别计提折旧。

各类固定资产折旧方法、折旧年限、残值率和年折旧率如下：

类别	折旧方法	折旧年限（年）	残值率（%）	年折旧率（%）
房屋及建筑物	年限平均法	20	5	4.75



类别	折旧方法	折旧年限（年）	残值率（%）	年折旧率（%）
运输设备	年限平均法	5	5	19.00
其他设备	年限平均法	5	5	19.00

## （十六）在建工程

在建工程成本按实际工程支出确定，包括在建期间发生的各项工程支出、工程达到预定可使用状态前的资本化的借款费用以及其他相关费用等。在建工程在达到预定可使用状态后结转为固定资产。

## （十七）借款费用

### 1. 借款费用资本化的确认原则

借款费用，包括借款利息、折价或者溢价的摊销、辅助费用以及因外币借款而发生的汇兑差额等。

公司发生的借款费用，可直接归属于符合资本化条件的资产的购建或者生产的，予以资本化，计入相关资产成本；其他借款费用，在发生时根据其发生额确认为费用，计入当期损益。

符合资本化条件的资产，是指需要经过相当长时间的购建或者生产活动才能达到预定可使用或者可销售状态的固定资产、投资性房地产和存货等资产。

借款费用同时满足下列条件时开始资本化：

- （1）资产支出已经发生，资产支出包括为购建或者生产符合资本化条件的资产而以支付现金、转移非现金资产或者承担带息债务形式发生的支出；
- （2）借款费用已经发生；
- （3）为使资产达到预定可使用或者可销售状态所必要的购建或者生产活动已经开始。

### 2. 借款费用资本化期间

资本化期间，指从借款费用开始资本化时点到停止资本化时点的期间，借款费用暂停资本化的期间不包括在内。

当购建或者生产符合资本化条件的资产达到预定可使用或者可销售状态时，借款费用停止资本化。

当购建或者生产符合资本化条件的资产中部分项目分别完工且可单独使用时，该部分资产借款费用停止资本化。



购建或者生产的资产的各部分分别完工,但必须等到整体完工后才可使用或可对外销售的,在该资产整体完工时停止借款费用资本化。

### 3. 暂停资本化期间

符合资本化条件的资产在购建或生产过程中发生的非正常中断、且中断时间连续超过 3 个月的,则借款费用暂停资本化;该项中断如是所购建或生产的符合资本化条件的资产达到预定可使用状态或者可销售状态必要的程序,则借款费用继续资本化。在中断期间发生的借款费用确认为当期损益,直至资产的购建或者生产活动重新开始后借款费用继续资本化。

### 4. 借款费用资本化率、资本化金额的计算方法

对于为购建或者生产符合资本化条件的资产而借入的专门借款,以专门借款当期实际发生的借款费用,减去尚未动用的借款资金存入银行取得的利息收入或进行暂时性投资取得的投资收益后的金额,来确定借款费用的资本化金额。

对于为购建或者生产符合资本化条件的资产而占用的一般借款,根据累计资产支出超过专门借款部分的资产支出加权平均数乘以所占用一般借款的资本化率,计算确定一般借款应予资本化的借款费用金额。资本化率根据一般借款加权平均利率计算确定。

## (十八) 使用权资产

除短期租赁和低价值资产租赁外,本公司在租赁期开始日对租赁确认使用权资产。租赁期开始日,是指出租人提供租赁资产使其可供本公司使用的起始日期。使用权资产按照成本进行初始计量。该成本包括:

1. 租赁负债的初始计量金额;
2. 在租赁期开始日或之前支付的租赁付款额,存在租赁激励的,扣除已享受的租赁激励相关金额;
3. 本公司发生的初始直接费用;
4. 本公司为拆卸及移除租赁资产、复原租赁资产所在场地或将租赁资产恢复至租赁条款约定状态预计将发生的成本,不包括属于为生产存货而发生的成本。

本公司参照《企业会计准则第 4 号——固定资产》有关折旧规定,对使用权资产计提折旧。本公司能够合理确定租赁期届满时取得租赁资产所有权的,使用权资产在租赁资产剩余使用寿命内计提折旧。无法合理确定租赁期届满时能够取得租赁资产所有权的,在租赁期与租赁资产剩余使用寿命两者孰短的期间内计提折旧。



本公司按照《企业会计准则第 8 号——资产减值》的规定来确定使用权资产是否已发生减值，并对已识别的减值损失进行会计处理。

## (十九) 无形资产

### 1. 无形资产的计价方法

(1) 公司取得无形资产时按成本进行初始计量；

外购无形资产的成本，包括购买价款、相关税费以及直接归属于使该项资产达到预定用途所发生的其他支出。购买无形资产的价款超过正常信用条件延期支付，实质上具有融资性质的，无形资产的成本以购买价款的现值为基础确定。

债务重组取得债务人用以抵债的无形资产，以所放弃债权的公允价值和可直接归属于使该资产达到预定用途所发生的税金等其他成本确定其入账价值，并将所放弃债权的公允价值与账面价值之间的差额，计入当期损益。

在非货币性资产交换具有商业实质且换入资产和换出资产的公允价值均能够可靠计量的前提下，非货币性资产交换换入的无形资产以换出资产的公允价值为基础确定其入账价值，除非有确凿证据表明换入资产的公允价值更加可靠；不满足上述前提的非货币性资产交换，以换出资产的账面价值和应支付的相关税费作为换入无形资产的成本，不确认损益。

(2) 后续计量

在取得无形资产时分析判断其使用寿命。

对于使用寿命有限的无形资产，在为企业带来经济利益的期限内按直线法摊销；无法预见无形资产为企业带来经济利益期限的，视为使用寿命不确定的无形资产，不予摊销。

### 2. 使用寿命有限的无形资产的使用寿命估计情况

项目	预计使用寿命	摊销方法	依据
软件	5	直线法	无法可靠确定经济利益预期实现方式
商标权	10	直线法	无法可靠确定经济利益预期实现方式

### 3. 使用寿命不确定的无形资产的判断依据以及对其使用寿命进行复核的程序

不适用。

### 4. 划分研究阶段和开发阶段的具体标准

公司内部研究开发项目的支出分为研究阶段支出和开发阶段支出。

研究阶段：为获取并理解新的科学或技术知识等而进行的独创性的有计划调查、研究活动的阶段。



开发阶段：在进行商业性生产或使用前，将研究成果或其他知识应用于某项计划或设计，以生产出新的或具有实质性改进的材料、装置、产品等活动的阶段。

#### 5. 开发阶段支出资本化的具体条件

内部研究开发项目开发阶段的支出，同时满足下列条件的，确认为无形资产：（1）完成该无形资产以使其能够使用或出售在技术上具有可行性；（2）具有完成该无形资产并使用或出售的意图；（3）无形资产产生经济利益的方式，包括能够证明运用该无形资产生产的产品存在市场或无形资产自身存在市场，无形资产将在内部使用的，能证明其有用性；（4）有足够的技术、财务资源和其他资源支持，以完成该无形资产的开发，并有能力使用或出售该无形资产；（5）归属于该无形资产开发阶段的支出能够可靠地计量。

#### （二十）长期资产减值

长期股权投资、采用成本模式计量的投资性房地产、固定资产、在建工程、使用权资产、使用寿命有限的无形资产等长期资产，于资产负债表日存在减值迹象的，进行减值测试。减值测试结果表明资产的可收回金额低于其账面价值的，按其差额计提减值准备并计入减值损失。可收回金额为资产的公允价值减去处置费用后的净额与资产预计未来现金流量的现值两者之间的较高者。资产减值准备按单项资产为基础计算并确认，如果难以对单项资产的可收回金额进行估计的，以该资产所属的资产组确定资产组的可收回金额。资产组是能够独立产生现金流入的最小资产组合。

商誉、使用寿命不确定的无形资产、尚未达到可使用状态的无形资产至少在每年年度终了进行减值测试。

本公司进行商誉减值测试，对于因企业合并形成的商誉的账面价值，自购买日起按照合理的方法分摊至相关的资产组；难以分摊至相关的资产组的，将其分摊至相关的资产组组合。本公司在分摊商誉的账面价值时，根据相关资产组或资产组组合能够从企业合并的协同效应中获得的相对受益情况进行分摊，在此基础上进行商誉减值测试。

在对包含商誉的相关资产组或者资产组组合进行减值测试时，如与商誉相关的资产组或者资产组组合存在减值迹象的，先对不包含商誉的资产组或者资产组组合进行减值测试，计算可收回金额，并与相关账面价值相比较，确认相应的减值损失。再对包含商誉的资产组或者资产组组合进行减值测试，比较这些相关资产组或者资产组组合的账面价值（包括所分摊的商誉的账面价值部分）与其可收回金额，如相关资产组或者资产组组合的可收回金额低于其账面价值的，确认商誉的减值损失。上述资产减值损失一经确认，在以后会计期间不予转回。

#### （二十一）长期待摊费用



长期待摊费用为已经发生但应由本期和以后各期负担的分摊期限在一年以上的各项费用。本公司长期待摊费用主要包括装修费和艺人转约费。

#### 1. 摊销方法

长期待摊费用在受益期内平均摊销。

#### 2. 摊销年限

长期待摊费用按实际发生额入账，在受益期或规定的期限内分期平均摊销。

### (二十二) 合同负债

合同负债是指本公司已收或应收客户对价而应向客户转让商品或服务的义务。同一合同下的合同资产和合同负债以净额列示。

### (二十三) 职工薪酬

#### 1. 短期薪酬的会计处理方法

本公司在职工为本公司提供服务的会计期间，将实际发生的短期薪酬确认为负债，并计入当期损益或相关资产成本。

本公司为职工缴纳的社会保险费和住房公积金，以及按规定提取的工会经费和职工教育经费，在职工为本公司提供服务的会计期间，根据规定的计提基础和计提比例计算确定相应的职工薪酬金额。

职工福利费为非货币性福利的，如能够可靠计量的，按照公允价值计量。

#### 2. 离职后福利的会计处理方法

##### (1) 设定提存计划

本公司按当地政府的相关规定为职工缴纳基本养老保险和失业保险，在职工为本公司提供服务的会计期间，按以当地规定的缴纳基数和比例计算应缴纳金额，确认为负债，并计入当期损益或相关资产成本。

##### (2) 设定受益计划

本公司根据预期累计福利单位法确定的公式将设定受益计划产生的福利义务归属于职工提供服务的期间，并计入当期损益或相关资产成本。

设定受益计划义务现值减去设定受益计划资产公允价值所形成的赤字或盈余确认为一项设定受益计划净负债或净资产。设定受益计划存在盈余的，本公司以设定受益计划的盈余和资产上限两项的孰低者计量设定受益计划净资产。



所有设定受益计划义务，包括预期在职工提供服务的年度报告期间结束后的十二个月内支付的义务，根据资产负债表日与设定受益计划义务期限和币种相匹配的国债或活跃市场上的高质量公司债券的市场收益率予以折现。

设定受益计划产生的服务成本和设定受益计划净负债或净资产的利息净额计入当期损益或相关资产成本；重新计量设定受益计划净负债或净资产所产生的变动计入其他综合收益，并且在后续会计期间不转回至损益，在原设定受益计划终止时在权益范围内将原计入其他综合收益的部分全部结转至未分配利润。

在设定受益计划结算时，按在结算日确定的设定受益计划义务现值和结算价格两者的差额，确认结算利得或损失。

### 3. 辞退福利的会计处理方法

本公司在不能单方面撤回因解除劳动关系计划或裁减建议所提供的辞退福利时，或确认与涉及支付辞退福利的重组相关的成本或费用时（两者孰早），确认辞退福利产生的职工薪酬负债，并计入当期损益。

#### （二十四）租赁负债

除短期租赁和低价值资产租赁外，本公司在租赁期开始日按照该日尚未支付的租赁付款额的现值对租赁负债进行初始计量。在计算租赁付款额的现值时，本公司采用租赁内含利率作为折现率，无法确定租赁内含利率的，采用增量借款利率作为折现率。

租赁付款额是指本公司向出租人支付的与在租赁期内使用租赁资产的权利相关的款项，包括：

1. 固定付款额及实质固定付款额，存在租赁激励的，扣除租赁激励相关金额；
2. 取决于指数或比率的可变租赁付款额；
3. 本公司合理确定将行使的购买选择权的行权价格；
4. 租赁期反映出本公司将行使终止租赁选择权的，行使终止租赁选择权需支付的款项；
5. 根据本公司提供的担保余值预计应支付的款项。

取决于指数或比率的可变租赁付款额在初始计量时根据租赁期开始日的指数或比率确定。未纳入租赁负债计量的可变租赁付款额在实际发生时计入当期损益或相关资产成本。

租赁期开始日后，本公司按照固定的周期性利率计算租赁负债在租赁期内各期间的利息费用，并计入当期损益或相关资产成本。



在租赁期开始日后，发生下列情形的，本公司重新计量租赁负债，并调整相应的使用权资产，若使用权资产的账面价值已调减至零，但租赁负债仍需进一步调减的，本公司将差额计入当期损益：

1. 因租赁期变化或购买选择权的评估结果发生变化的，本公司按变动后租赁付款额和修订后的折现率计算的现值重新计量租赁负债；

2. 根据担保余值预计的应付金额或者用于确定租赁付款额的指数或者比率发生变动，本公司按照变动后的租赁付款额和原折现率计算的现值重新计量租赁负债。租赁付款额的变动源自浮动利率变动的，使用修订后的折现率计算现值。

租赁负债根据其流动性在资产负债表中列报为流动负债或非流动负债，自资产负债表日起一年内到期应予以清偿的非流动租赁负债的期末账面价值，在“一年内到期的非流动负债”项目反映。

## （二十五）预计负债

### 1. 预计负债的确认标准

与诉讼、债务担保、亏损合同、重组事项等或有事项相关的义务同时满足下列条件时，本公司确认为预计负债：

- （1）该义务是本公司承担的现时义务；
- （2）履行该义务很可能导致经济利益流出本公司；
- （3）该义务的金额能够可靠地计量。

### 2. 各类预计负债的计量方法

本公司预计负债按履行相关现时义务所需支出的最佳估计数进行初始计量。

本公司在确定最佳估计数时，综合考虑与或有事项有关的风险、不确定性和货币时间价值等因素。对于货币时间价值影响重大的，通过对相关未来现金流出进行折现后确定最佳估计数。

最佳估计数分别以下情况处理：

所需支出存在一个连续范围（或区间），且该范围内各种结果发生的可能性相同的，则最佳估计数按照该范围的中间值即上下限金额的平均数确定。

所需支出不存在一个连续范围（或区间），或虽然存在一个连续范围但该范围内各种结果发生的可能性不相同的，如或有事项涉及单个项目的，则最佳估计数按照最可能发生金额确定；如或有事项涉及多个项目的，则最佳估计数按各种可能结果及相关概率计算确定。



本公司清偿预计负债所需支出全部或部分预期由第三方补偿的，补偿金额在基本确定能够收到时，作为资产单独确认，确认的补偿金额不超过预计负债的账面价值。

## （二十六）股份支付

本公司的股份支付是为了获取职工或其他方提供服务而授予权益工具或者承担以权益工具为基础确定的负债的交易。本公司的股份支付分为以权益结算的股份支付和以现金结算的股份支付。

### 1. 以权益结算的股份支付及权益工具

以权益结算的股份支付换取职工提供服务的，以授予职工权益工具的公允价值计量。本公司以限制性股票进行股份支付的，职工出资认购股票，股票在达到解锁条件并解锁前不得上市流通或转让；如果最终股权激励计划规定的解锁条件未能达到，则本公司按照事先约定的价格回购股票。本公司取得职工认购限制性股票支付的款项时，按照取得的认股款确认股本和资本公积（股本溢价），同时就回购义务全额确认一项负债并确认库存股。在等待期内每个资产负债表日，本公司根据最新取得的可行权职工人数变动、是否达到规定业绩条件等后续信息对可行权权益工具数量作出最佳估计，以此为基础，按照授予日的公允价值，将当期取得的服务计入相关成本或费用，相应增加资本公积。在可行权日之后不再对已确认的相关成本或费用和所有者权益总额进行调整。但授予后立即可行权的，在授予日按照公允价值计入相关成本或费用，相应增加资本公积。

对于最终未能行权的股份支付，不确认成本或费用，除非行权条件是市场条件或非可行权条件，此时无论是否满足市场条件或非可行权条件，只要满足所有可行权条件中的非市场条件，即视为可行权。

如果修改了以权益结算的股份支付的条款，至少按照未修改条款的情况确认取得的服务。此外，任何增加所授予权益工具公允价值的修改，或在修改日对职工有利的变更，均确认取得服务的增加。

如果取消了以权益结算的股份支付，则于取消日作为加速行权处理，立即确认尚未确认的金额。职工或其他方能够选择满足非可行权条件但在等待期内未满足的，作为取消以权益结算的股份支付处理。但是，如果授予新的权益工具，并在新权益工具授予日认定所授予的新权益工具是用于替代被取消的权益工具的，则以与处理原权益工具条款和条件修改相同的方式，对所授予的替代权益工具进行处理。

## （二十七）收入

### 1. 一般原则



本公司在履行了合同中的履约义务，即在客户取得相关商品或服务控制权时确认收入。履约义务，是指合同中本公司向客户转让可明确区分商品或服务的承诺。取得相关商品或服务的控制权，是指能够主导该商品的使用或该服务的提供并从中获得几乎全部的经济利益。

满足下列条件之一的，属于在某一段时间内履行的履约义务，本公司按照履约进度，在一段时间内确认收入：(1) 客户在本公司履约的同时即取得并消耗本公司履约所带来的经济利益；(2) 客户能够控制本公司履约过程中在建的商品；(3) 本公司履约过程中所产出的商品具有不可替代用途，且本公司在整个合同期间内有权就累计至今已完成的履约部分收取款项。否则，本公司在客户取得相关商品或服务控制权的时点确认收入。

## 2. 可变对价

本公司部分与客户之间的合同存在销售返利、数量折扣、商业折扣、业绩奖金和索赔等的安排，形成可变对价。本公司按照期望值或最有可能发生金额确定可变对价的最佳估计数，但包含可变对价的交易价格不超过在相关不确定性消除时累计已确认收入极可能不会发生重大转回的金额。

## 3. 重大融资成分

合同中存在重大融资成分的，本公司按照假定客户在取得商品或服务控制权时即以现金支付的应付金额确定交易价格。该交易价格与合同对价之间的差额，在合同期间内采用实际利率法摊销。

合同开始日，企业预计客户取得商品控制权与客户支付价款间隔不超过一年的，不考虑合同中存在的重大融资成分。

## 4. 非现金对价

客户支付非现金对价的，本公司按照非现金对价的公允价值确定交易价格。非现金对价的公允价值不能合理估计的，本公司参照承诺向客户转让商品的单独售价间接确定交易价格。非现金对价的公允价值因对价形式以外的原因而发生变动的，应当作为可变对价按照相关规定进行会计处理。

## 5. 应付客户对价

对于应付客户对价，本公司将该应付客户对价冲减交易价格，并在确认相关收入与承诺支付客户对价二者孰晚的时点冲减当期收入，除非该应付对价是为了向客户取得其他可明确区分商品。

## 6. 附有销售退回条款的销售



对于附有销售退回条款的销售，我公司在客户取得相关商品控制权时，按照因向客户转让商品而预期有权收取的对价金额（即，不包含预期因销售退回将退还的金额）确认收入，按照预期因销售退回将退还的金额确认负债；同时，按照预期将退回商品转让时的账面价值，扣除收回该商品预计发生的成本（包括退回商品的价值减损）后的余额，确认为一项资产，按照所转让商品转让时的账面价值，扣除上述资产成本的净额结转成本。于每一资产负债表日，重新估计未来销售退回情况，如有变化，作为会计估计变更进行会计处理。

#### 7. 附有质量保证条款的销售

对于附有质量保证条款的销售，如果该质量保证在向客户保证所销售商品或服务符合既定标准之外提供了一项单独的服务，该质量保证构成单项履约义务。否则，本公司按照《企业会计准则第 13 号——或有事项》规定对质量保证责任进行会计处理。

#### 8. 主要责任人与代理人

本公司根据在向客户转让商品或服务前是否拥有对该商品或服务的控制权，来判断从事交易时本公司的身份是主要责任人还是代理人。本公司在向客户转让商品或服务前能够控制该商品或服务的，本公司为主要责任人，按照已收或应收对价总额确认收入；否则，本公司为代理人，按照预期有权收取的佣金或手续费的金额确认收入，该金额按照已收或应收对价总额扣除应支付给其他相关方的价款后的净额，或者按照既定的佣金金额或比例等确定。

#### 9. 附有客户额外购买选择权的销售

对于附有客户额外购买选择权的销售，本公司评估该选择权是否向客户提供了一项重大权利。企业提供重大权利的，应当作为单项履约义务，按照准则相关规定将交易价格分摊至该履约义务，在客户未来行使购买选择权取得相关商品控制权时，或者该选择权失效时，确认相应的收入。客户额外购买选择权的单独售价无法直接观察的，本公司在综合考虑客户行使和不行使该选择权所能获得的折扣的差异、客户行使该选择权的可能性等全部相关信息后，予以合理估计。客户虽然有额外购买商品选择权，但客户行使该选择权购买商品时的价格反映了这些商品单独售价的，不应被视为公司向该客户提供了一项重大权利。

#### 10. 向客户授予知识产权许可

向客户授予知识产权许可的，本公司按照准则相关规定评估该知识产权许可是否构成单项履约义务，构成单项履约义务的，应当进一步确定其是在某一时段内履行还是在某一时点履行。

同时满足下列条件时，作为在某一时段内履行的履约义务确认相关收入；否则，作为在某一时点履行的履约义务确认相关收入：



- (1) 合同要求或客户能够合理预期企业将从事对该项知识产权有重大影响的活动；
- (2) 该活动对客户将产生有利或不利影响；
- (3) 该活动不会导致向客户转让某项商品。

本公司向客户授予知识产权许可，并约定按客户实际销售或使用情况收取特许权使用费的，应当在下列两项孰晚的时点确认收入：

- (1) 客户后续销售或使用行为实际发生；
- (2) 企业履行相关履约义务。

### 11. 售后回购交易

对于售后回购交易，本公司区分下列两种情形分别进行会计处理：

(1) 因存在与客户的远期安排而负有回购义务或本公司享有回购权利的，本公司作为租赁交易或融资交易进行相应的会计处理。其中，回购价格低于原售价的，应当视为租赁交易，按照准则相关规定进行会计处理；回购价格不低于原售价的，应当视为融资交易，在收到客户款项时确认金融负债，并将该款项和回购价格的差额在回购期间内确认为利息费用等。本公司到期未行使回购权利的，在该回购权利到期时终止确认金融负债，同时确认收入。

(2) 本公司负有应客户要求回购商品义务的，应当在合同开始日评估客户是否具有行使该要求权的重大经济动因。客户具有行使该要求权重大经济动因的，企业应当将售后回购作为租赁交易或融资交易，按照本条（1）规定进行会计处理；否则，本公司将其作为附有销售退回条款的销售交易，按照准则相关规定进行会计处理。

### 12. 客户未行使的权利

本公司向客户预收销售商品款项的，应当首先将该款项确认为负债，待履行了相关履约义务时再转为收入。当预收款项无需退回，且客户可能会放弃其全部或部分合同权利时，本公司预期将有权获得与客户所放弃的合同权利相关的金额的，应当按照客户行使合同权利的模式按比例将上述金额确认为收入；否则，本公司在客户要求其履行剩余履约义务的可能性极低时，才能将上述负债的相关余额转为收入。

### 13. 无需退回的初始费

本公司在合同开始（或接近合同开始）日向客户收取的无需退回的初始费应当计入交易价格，并评估该初始费是否与向客户转让已承诺的商品相关。该初始费与向客户转让已承诺的商品相关，并且该商品构成单项履约义务的，本公司在转让该商品时，按照分摊至该商品的交易价格确认收入；该初始费与向客户转让已承诺的商品相关，但该商品不构成单项履约



义务的，本公司在包含该商品的单项履约义务履行时，按照分摊至该单项履约义务的交易价格确认收入；该初始费与向客户转让已承诺的商品不相关的，该初始费应当作为未来将转让商品的预收款，在未来转让该商品时确认为收入。

本公司收取了无需退回的初始费且为履行合同应开展初始活动，但这些活动本身并没有向客户转让已承诺的商品的，该初始费与未来将转让的已承诺商品相关，应当在未来转让该商品时确认为收入，本公司在确定履约进度时不考虑这些初始活动；本公司为该初始活动发生的支出应当按照准则相关规定确认为一项资产或计入当期损益。

#### 14. 具体原则

本公司的收入主要来源于如下业务类型：

本公司的收入主要来源于如下业务类型：

本公司主要从事影视剧及衍生业务，影视剧的制作发行、艺人经纪、游戏及其他衍生业务。主要收入的确认方法如下：

（1）电视剧销售收入：当与购货方签订协议，根据合约条款交付经电影电视行政主管部门审查通过取得《电视剧发行许可证》的电视剧播映带或其他载体，并于购货方获得前述载体控制权的时点时确认收入。其中，对于在交付播映带或其他载体后，购货方可以主导播出时间的，在交付播映带或其他载体时作为控制权转移时点；对于合同中约定上线播出时间且购货方无法主导播出时间的，在交付播映带或其他载体并于电视剧开始播映的时点作为控制权转移时点；

（2）网络电视剧销售收入：在网络剧完成摄制，网络剧拷贝、播映带和其它载体转移给购买方，并于购货方获得前述载体控制权的时点时确认收入。其中，对于在交付播映带或其他载体后，购货方可以主导播出时间的，在交付播映带或其他载体时作为控制权转移时点；对于合同中约定上线播出时间且购货方无法主导播出时间的，在交付播映带或其他载体并于电视剧开始播映的时点作为控制权转移时点；

（3）电影票房分账收入：在电影完成摄制并经电影行政主管部门审查通过取得《电影公映许可证》后，电影于院线、影院上线后按公司与放映方确认的实际票房统计并根据相应的分账方法所计算的金额确认收入；

（4）电影版权收入：在影片取得《电影公映许可证》、母带已经转移给购货方、购货方可以主导电影的使用且已取得收款权利时确认收入。对于合同中未约定上线播出时间的，在电影母带转移给购货方时确认收入；对于合同中约定上线播出时间且购货方无法主导播出时间的，在电影母带转移给购货方及电影约定上线播出时点孰晚确认收入。



(5) 艺人经纪收入：本公司签约艺人在从事经纪合约中的演艺活动并取得收入时，根据合同约定的服务内容和期限，对单项履约义务属于某一时点的，在达到结算条件时确认收入；对单项履约义务属于某一时段的，在服务期内按月或按季确认收入。

(6) 电商销售商品收入：客户通过第三方销售平台下订单并按公司指定的付款方式支付货款后，由公司委托物流公司将商品配送交付予客户，在经客户签收并已经收款时确认销售收入。

(7) 品牌内容营销推广业务收入：在服务已提供，客户的权益已实现，收入的金额能够可靠的计量及相关的、已发生的或将发生的成本能够可靠计量且相关经济利益很可能流入本公司时确认。

(8) 电视栏目制作及衍生业务收入：在电视栏目已播出，客户权益已实现，相关的经济利益能够可靠计量，且很可能流入本公司时确认。

(9) 短剧收入：自有短剧小程序确认收入方法：对于普通用户，本公司在履行了合同中的履约义务，用户实际充值一次性解锁或实际消耗虚拟货币观看短剧时确认为收入；对于会员用户，本公司在未来一段期间内持续承担履约义务，在履约义务期间对会费摊销确认收入。

版权收入的确认方法：本公司根据与客户签订的合同，在授权期开始日确认版权许可收入。

多端分发收入确认：获得结算单时确认收入。

## (二十八) 合同成本

### 1. 合同取得成本

本公司为取得合同发生的增量成本(即不取得合同就不会发生的成本)预期能够收回的，确认为一项资产，并采用与该资产相关的商品或服务收入确认相同的基础进行摊销，计入当期损益。若该项资产摊销期限不超过一年的，在发生时计入当期损益。本公司为取得合同发生的其他支出，在发生时计入当期损益，明确由客户承担的除外。

### 2. 合同履约成本

本公司为履行合同发生的成本，不属于除收入准则外的其他企业会计准则规范范围且同时满足下列条件的，确认为一项资产：(1)该成本与一份当前或预期取得的合同直接相关；(2)该成本增加了本公司未来用于履行履约义务的资源；(3)该成本预期能够收回。上述资产采用与该资产相关的商品或服务收入确认相同的基础进行摊销，计入当期损益。

### 3. 合同成本减值



本公司在确定与合同成本有关的资产的减值损失时，首先对按照其他相关企业会计准则确认的、与合同有关的其他资产确定减值损失；然后根据其账面价值高于本公司因转让与资产相关的商品预期能够取得的剩余对价以及为转让该相关商品估计将要发生的成本这两项的差额的，超出部分应当计提减值准备，并确认为资产减值损失。

以前期间减值的因素之后发生变化，使得前述差额高于该资产账面价值的，转回原已计提的资产减值准备，并计入当期损益，但转回后的资产账面价值不应超过假定不计提减值准备情况下该资产在转回日的账面价值。

### （二十九）政府补助

政府补助在满足政府补助所附条件并能够收到时确认。

本公司对于货币性资产的政府补助，按照收到的金额计量。

与资产相关的政府补助，是指本公司取得的、用于购建或以其他方式形成长期资产的政府补助；除此之外，作为与收益相关的政府补助。

对于政府文件未明确规定补助对象的，能够形成长期资产的，与资产价值相对应的政府补助部分作为与资产相关的政府补助，其余部分作为与收益相关的政府补助；难以区分的，将政府补助整体作为与收益相关的政府补助。

与资产相关的政府补助，确认为递延收益在相关资产使用期限内按照合理、系统的方法分期计入损益。与收益相关的政府补助，用于补偿已发生的相关成本费用或损失的，计入当期损益；用于补偿以后期间的相关成本费用或损失的，则计入递延收益，于相关成本费用或损失确认期间计入当期损益。本公司对相同或类似的政府补助业务，采用一致的方法处理。

与日常活动相关的政府补助，按照经济业务实质，计入其他收益。与日常活动无关的政府补助，计入营业外收支。

已确认的政府补助需要返还时，初始确认时冲减相关资产账面价值的，调整资产账面价值；存在相关递延收益余额的，冲减相关递延收益账面余额，超出部分计入当期损益；属于其他情况的，直接计入当期损益。

本公司取得的政策性优惠贷款贴息，区分以下两种情况，分别进行会计处理：

（1）财政将贴息资金拨付给贷款银行，由贷款银行以政策性优惠利率向本公司提供贷款的，本公司以实际收到的借款金额作为借款的入账价值，按照借款本金和该政策性优惠利率计算相关借款费用。

（2）财政将贴息资金直接拨付给本公司的，本公司将对应的贴息冲减相关借款费用。



### （三十）递延所得税资产和递延所得税负债

对于可抵扣暂时性差异确认递延所得税资产，以未来期间很可能取得的用来抵扣可抵扣暂时性差异的应纳税所得额为限。对于能够结转以后年度的可抵扣亏损和税款抵减，以很可能获得用来抵扣可抵扣亏损和税款抵减的未来应纳税所得额为限，确认相应的递延所得税资产。

对于应纳税暂时性差异，除特殊情况外，确认递延所得税负债。

不确认递延所得税资产或递延所得税负债的特殊情况包括：商誉的初始确认；除企业合并以外的发生时既不影响会计利润也不影响应纳税所得额（或可抵扣亏损）的其他交易或事项。

当拥有以净额结算的法定权利，且意图以净额结算或取得资产、清偿负债同时进行，当期所得税资产及当期所得税负债以抵销后的净额列报。

当拥有以净额结算当期所得税资产及当期所得税负债的法定权利，且递延所得税资产及递延所得税负债是与同一税收征管部门对同一纳税主体征收的所得税相关或者是对不同的纳税主体相关，但在未来每一具有重要性的递延所得税资产及负债转回的期间内，涉及的纳税主体意图以净额结算当期所得税资产和负债或是同时取得资产、清偿负债时，递延所得税资产及递延所得税负债以抵销后的净额列报。

### （三十一）租赁

租赁，是指在一定期间内，出租人将资产的使用权让与承租人以获取对价的合同。

#### 1. 本公司作为承租人

本公司于租赁期开始日确认使用权资产，并按尚未支付的租赁付款额的现值确认租赁负债。租赁付款额包括固定付款额，以及在合理确定将行使购买选择权或终止租赁选择权的情况下需支付的款项等。按销售额的一定比例确定的可变租金不纳入租赁付款额，在实际发生时计入当期损益。

本公司的使用权资产包括租入的房屋及建筑物、机器设备、运输工具及计算机及电子设备等。

对于租赁期不超过 12 个月的短期租赁和单项资产全新时价值较低的低价值资产租赁，本公司选择不确认使用权资产和租赁负债，将相关租金支出在租赁期内各个期间按照直线法计入当期损益或相关资产成本。

#### 2. 本公司作为出租人



实质上转移了与租赁资产所有权有关的几乎全部风险和报酬的租赁为融资租赁。其他的租赁为经营租赁。

#### (1) 经营租赁

本公司经营租出自有的房屋建筑物、机器设备及运输工具时，经营租赁的租金收入在租赁期内按照直线法确认。本公司将按销售额的一定比例确定的可变租金在实际发生时计入租金收入。

#### (2) 融资租赁

于租赁期开始日，本公司对融资租赁确认应收融资租赁款，并终止确认相关资产。本公司将应收融资租赁款列示为长期应收款，自资产负债表日起一年内(含一年)收取的应收融资租赁款列示为一年内到期的非流动资产。

### 3. 对短期租赁和低价值资产租赁进行简化处理

判断依据和会计处理方法如下：

对于短期租赁（在租赁开始日租赁期不超过 12 个月的租赁）和低价值资产租赁，本公司采取简化处理方法，不确认使用权资产和租赁负债，而在租赁期内各个期间按照直线法或其他系统合理的方法将租赁付款额计入相关资产成本或当期损益。

### (三十二) 分部报告

本公司以内部组织结构、管理要求、内部报告制度为依据确定经营分部，以经营分部为基础确定报告分部并披露分部信息。

经营分部是指本公司内同时满足下列条件的组成部分：(1) 该组成部分能够在日常活动中产生收入、发生费用；(2) 本公司管理层能够定期评价该组成部分的经营成果，以决定向其配置资源、评价其业绩；(3) 本公司能够取得该组成部分的财务状况、经营成果和现金流量等有关会计信息。两个或多个经营分部具有相似的经济特征，并且满足一定条件的，则可合并为一个经营分部。

### (三十三) 重要会计政策和会计估计的变更

#### 1. 重要会计政策变更

无。

#### 2. 重要会计估计变更

无。



### 3. 2025 年起首次执行新会计准则调整首次执行当年年初财务报表相关项目情况

无。

## 四、税项

### (一) 主要税种和税率

税种	计税依据	税率
增值税	按税法规定计算的销售货物和应税劳务收入为基础计算销项税额，在扣除当期允许抵扣的进项税额后，差额部分为应交增值税	免征、6%
城市维护建设税	按实际缴纳的增值税计缴	5%、7%
教育费附加	按实际缴纳的增值税计缴	免征、3%
地方教育附加	按实际缴纳的增值税计缴	免征、2%
文化事业建设费	广告业营业额	3%
企业所得税	按应纳税所得额计缴	免税、12.5%、15%、16.5%、17%、25%

存在不同企业所得税税率纳税主体的，按纳税主体分别披露

纳税主体名称	所得税税率
欢瑞世纪影业有限公司	16.50%
霍尔果斯欢瑞世纪影视传媒有限公司	12.50%
霍尔果斯欢瑞世纪影视有限公司	12.50%
欢瑞世纪（北京）信息科技有限公司	15%
FLEXVISIONPTE. LTD.	17%
FLEXMARK PTE. LTD.	17%
除上述以外的其他纳税主体	25.00%

说明：子公司欢瑞世纪影业有限公司注册地为香港，企业所得税率为 16.50%；三级子公司 FLEXVISIONPTE. LTD. 注册地为新加坡，企业所得税税率 17%。

### (二) 重要的税收优惠政策及依据

#### 1、增值税

根据财政部、国家发展改革委、国土资源部、住房和城乡建设部、中国人民银行、国家税务总局、新闻出版广电总局《关于支持电影发展若干经济政策的通知》（财教〔2014〕56号）文件的规定，本公司下属欢瑞世纪（东阳）影视传媒有限公司（以下称“东阳影视”）、



霍尔果斯欢瑞世纪影视传媒有限公司（以下或称“霍尔果斯欢瑞”）转让电影版权收入免缴增值税。

## 2、所得税

霍尔果斯欢瑞于 2016 年 3 月 8 日成立，霍尔果斯欢瑞世纪影视有限公司（以下或称“霍尔果斯欢瑞影视”）于 2020 年 11 月 30 日成立，上述两家公司的主营业务符合《新疆困难地区重点鼓励发展产业企业所得税优惠目录》中规定的产业项目，根据财政部、国家税务总局《关于新疆喀什、霍尔果斯两个特殊经济开发区企业所得税优惠政策的通知》（财税〔2011〕112 号）的规定，自 2010 年 1 月 1 日至 2020 年 12 月 31 日，自取得第一笔生产经营收入所属纳税年度起，企业所得税五免五减半。霍尔果斯欢瑞 2025 年为减半征收企业所得税，霍尔果斯欢瑞影视 2025 年为减半征收企业所得税。

欢瑞世纪（北京）信息科技有限公司（以下简称“信息科技”）于 2024 年 10 月 29 日，取得编号为 GR202411002106 的高新技术企业证书，有效期 3 年。信息科技 2025 年适用企业所得税税率 15%。

## 五、合并财务报表项目注释

### （一）货币资金

项目	期末余额	上年年末余额
库存现金		
银行存款	297,667,929.37	427,484,725.19
其他货币资金	21,335,529.75	20,954,296.01
存放财务公司款项		
合计	319,003,459.12	448,439,021.20
其中：存放在境外的款项总额	5,815,561.12	3,586,996.80

其他说明：其他货币资金 21,335,529.75 元，其中：定期存单 20,000,000.00 元，京东钱包余额 770,181.02 元，微信余额 33,033.68 元，空中云汇账户余额 268,070.56 元，支付宝余额 12,168.84 元，小红书账户余额 13,743.26 元，店铺 VA 账户 6.75 元，抖音账户 220,313.92 元，快手 IAA18,011.72 元。

其中因抵押、质押或冻结等对使用有限制，以及放在境外且资金汇回受到限制的货币资金明细如下：

项目	期末余额	上年年末余额
保证金	56,852.03	56,847.94
用于担保的定期存款或通知存款 <sup>注 1</sup>	20,000,000.00	20,000,000.00



项目	期末余额	上年年末余额
司法冻结 <sup>注2</sup>	863,228.55	867,332.62
久悬冻结/停止支付 <sup>注3</sup>	81,930.62	85,655.86
合计	21,002,011.20	21,009,836.42

注 1：本公司为本公司之子公司东阳影视在华美银行(中国)有限公司贷款提供担保，定期存单 20,000,000.00 元用于贷款质押。

注 2：本公司之三级子公司七娱世纪因多起诉讼，导致全部银行账户被司法冻结金额共计 293,977.11 元；本公司之三级子公司欢瑞经纪因合同纠纷导致中国建设银行股份有限公司北京梅地亚支行期末余额中 569,251.44 元被司法冻结。

注 3：本公司之子公司文化发展哈尔滨银行因企业证明文件过期停止支付 81,930.62 元。

## (二) 应收票据

### 1. 期末公司已背书或贴现且在资产负债表日尚未到期的应收票据

项目	期末终止确认金额	期末未终止确认金额
国内信用证	45,000,000.00	
合计	45,000,000.00	

## (三) 应收账款

### 1. 应收账款按账龄披露

账龄	期末账面余额	上年年末账面余额
1 年以内	287,077,429.46	92,785,102.68
1 至 2 年	88,416,396.03	34,585,778.80
2 至 3 年	34,135,778.80	22,757,564.39
3 年以上	615,672,969.59	651,492,351.64
小计	1,025,302,573.88	801,620,797.51
减：坏账准备	669,508,261.33	674,656,762.50
合计	355,794,312.55	126,964,035.01

### 2. 应收账款按坏账计提方法分类披露

类别	期末余额				账面价值
	账面余额		坏账准备		
	金额	比例 (%)	金额	计提比例 (%)	
按单项计提坏账准备	7,350,000.00	0.72	3,750,000.00	51.02	3,600,000.00



类别	期末余额				
	账面余额		坏账准备		账面价值
	金额	比例 (%)	金额	计提比例 (%)	
按组合计提坏账准备	1,017,952,573.88	99.28	665,758,261.33	65.40	352,194,312.55
其中：账龄组合	1,017,952,573.88	99.28	665,758,261.33	65.40	352,194,312.55
合计	1,025,302,573.88	100.00	669,508,261.33	65.30	355,794,312.55

类别	上年年末余额				
	账面余额		坏账准备		账面价值
	金额	比例 (%)	金额	计提比例 (%)	
按单项计提坏账准备	150,000.00	0.02	150,000.00	100.00	0.00
按组合计提坏账准备	801,470,797.51	99.98	674,506,762.50	84.16	126,964,035.01
其中：账龄组合	801,470,797.51	99.98	674,506,762.50	84.16	126,964,035.01
合计	801,620,797.51	100.00	674,656,762.50	84.16	126,964,035.01

(1) 按单项计提坏账准备共 3 项，相关信息如下：

①按单项计提坏账准备：

名称	上年年末余额		期末余额			
	账面余额	坏账准备	账面余额	坏账准备	计提比例 (%)	计提理由
上海星霏文 化传播工作 室	70,000.00	70,000.00	70,000.00	70,000.00	100.00	公司注销
星钦文化传 媒（上海） 有限公司	80,000.00	80,000.00	80,000.00	80,000.00	100.00	公司注销
东阳紫骏鑫 玉影视传媒 有限公司			7,200,000.00	3,600,000.00	50.00	涉诉
合计	150,000.00	150,000.00	7,350,000.00	3,750,000.00	/	

(2) 按组合计提坏账准备共 1 项，相关信息如下：

①按组合计提坏账准备：账龄计提组合

名称	期末余额		
	应收账款	坏账准备	计提比例 (%)



名称	期末余额		
	应收账款	坏账准备	计提比例 (%)
1 年以内	287,077,429.46	23,970,965.38	8.35
1 至 2 年	88,336,396.03	15,043,688.25	17.03
2 至 3 年	26,935,778.80	11,140,638.11	41.36
3 年以上	615,602,969.59	615,602,969.59	100.00
合计	1,017,952,573.88	665,758,261.33	/

### 3. 本期计提、收回或转回的坏账准备情况

类别	上年年末余额	本期变动金额				期末余额
		计提	收回或转回	核销	其他	
单项计提	150,000.00	2,373,840.00			1,226,160.00	3,750,000.00
账龄组合	674,506,762.50	-12,281,841.17			3,533,340.00	665,758,261.33
合计	674,656,762.50	-9,908,001.17			4,759,500.00	669,508,261.33

### 4. 本期实际核销的应收账款情况

无。

### 5. 按欠款方归集的期末余额前五名的应收账款和合同资产情况

单位名称	应收账款期末余额	合同资产期末余额	应收账款和合同资产期末余额	占应收账款和合同资产期末余额合计数的比例 (%)	应收账款坏账准备和合同资产减值准备期末余额
北京奇艺世纪科技有限公司	187,000,000.00		187,000,000.00	16.02	141,366,500.00
成都爱奇艺影视文化有限公司	140,000,000.00		140,000,000.00	12.00	11,690,000.00
GreatEmpireManagementLtd	62,856,969.89	80,570,846.78	143,427,816.67	12.29	143,427,816.67
霍尔果斯悦亨影视传媒有限公司	119,709,714.07		119,709,714.07	10.26	119,709,714.07
优酷信息技术(北京)有限公司	14,203,630.48	61,200,000.00	75,403,630.48	6.46	75,400,303.15
合计	523,770,314.44	141,770,846.78	665,541,161.22	57.03	491,594,333.89



**(四) 预付款项****1. 预付款项按账龄列示**

账龄	期末余额		上年年末余额	
	金额	比例 (%)	金额	比例 (%)
1 年以内	35,914,140.42	63.17	8,666,254.07	18.42
1 至 2 年	450,906.96	0.79	355,977.41	0.75
2 至 3 年	355,312.57	0.62	164,407.44	0.35
3 年以上	20,140,914.06	35.42	37,869,215.94	80.48
合计	56,861,274.01	100.00	47,055,854.86	100.00

账龄超过一年且金额重大的预付款项为 18,750,000.00 元，主要为预付款项联合摄制款，项目尚未拍摄完成，该款项尚未结算。

**2. 按预付对象归集的期末余额前五名的预付款情况**

预付对象	期末余额	占预付款项期末余额合计数的比例 (%)
东阳华恒影视传媒有限公司	18,750,000.00	32.97
联播聚客(北京)国际传媒有限公司	16,000,000.00	28.14
厦门****影视传媒有限公司	13,932,605.34	24.50
武汉星图新视界科技有限公司	783,291.15	1.38
郑州剧能生巧文化传媒有限公司	660,377.37	1.16
合计	50,126,273.86	88.15

**(五) 其他应收款**

项目	期末余额	上年年末余额
应收利息		
应收股利		
其他应收款	18,071,816.05	11,925,513.98
合计	18,071,816.05	11,925,513.98

**1. 其他应收款****(1) 其他应收款按款项性质分类情况**

款项性质	期末账面余额	上年年末账面余额
往来款	40,208,647.98	40,306,241.00
联合摄制款	194,025,721.43	176,848,189.79
备用金	2,196,955.88	2,051,651.04



款项性质	期末账面余额	上年年末账面余额
押金及保证金	19,812,055.00	7,969,582.03
其他	5,607,824.98	5,594,139.60
合计	261,851,205.27	232,769,803.46

## (2) 按账龄披露

账龄	期末账面余额	上年年末账面余额
1 年以内	17,702,663.85	9,667,913.98
1 至 2 年	4,057,908.95	6,318,366.97
2 至 3 年	5,850,754.30	9,248,200.02
3 年以上	234,239,878.17	207,535,322.49
小计	261,851,205.27	232,769,803.46
减：坏账准备	243,779,389.22	220,844,289.48
合计	18,071,816.05	11,925,513.98

## (3) 按坏账计提方法分类披露

类别	期末余额				账面价值
	账面余额		坏账准备		
	金额	比例 (%)	金额	计提比例 (%)	
按单项计提坏账准备	110,888,178.37	42.35	110,888,178.37	100.00	
按组合计提坏账准备	150,963,026.90	57.65	132,891,210.85	88.03	18,071,816.05
其中：账龄组合	150,963,026.90	57.65	132,891,210.85	88.03	18,071,816.05
合计	261,851,205.27	100.00	243,779,389.22	93.10	18,071,816.05

类别	上年年末余额				账面价值
	账面余额		坏账准备		
	金额	比例 (%)	金额	计提比例 (%)	
按单项计提坏账准备	107,888,178.37	46.35	107,888,178.37	100	0
按组合计提坏账准备	124,881,625.09	53.65	112,956,111.11	90.45	11,925,513.98
其中：账龄组合	124,881,625.09	53.65	112,956,111.11	90.45	11,925,513.98
合计	232,769,803.46	100.00	220,844,289.48	94.88	11,925,513.98



## ①按单项计提坏账准备

名称	上年年末余额		期末余额			
	账面余额	坏账准备	账面余额	坏账准备	计提比例 (%)	计提理由
福建没毛猩猩影视文化传媒有限公司	3,150,000.00	3,150,000.00	3,150,000.00	3,150,000.00	100.00	见说明
光影世界（宁波）影视传媒有限公司	1,941,747.58	1,941,747.58	1,941,747.58	1,941,747.58	100.00	企业吊销
杭州尚灏文化传媒有限公司	173,343.79	173,343.79	173,343.79	173,343.79	100.00	企业注销
浙江东阳均城影视科技有限公司	23,300.97	23,300.97	23,300.97	23,300.97	100.00	企业注销
东阳华恒影视传媒有限公司	77,969,597.35	77,969,597.35	77,969,597.35	77,969,597.35	100.00	见说明
HSCFILMSLIMITED	16,800,000.00	16,800,000.00	16,800,000.00	16,800,000.00	100.00	见说明
北京卓然影业有限公司	5,000,000.00	5,000,000.00	5,000,000.00	5,000,000.00	100.00	见说明
霍尔果斯**影视文化有限公司	2,830,188.68	2,830,188.68	2,830,188.68	2,830,188.68	100.00	见说明
北京奈一科技有限公司			3,000,000.00	3,000,000.00	100.00	见说明
合计	107,888,178.37	107,888,178.37	110,888,178.37	110,888,178.37		

1、2019年4月15日，浙江省东阳市人民法院（2018）浙0783民初5345号民事判决书判决被告人福建没毛猩猩影视文化传媒有限公司支付东阳影视投资款人民币315.00万元，因被告人下落不明，本公司已于2019年12月31日对该应收账款全额计提坏账准备。

2、光影世界（宁波）影视传媒有限公司于2023年1月6日被吊销。

3、杭州尚灏文化传媒有限公司于2022年12月6日被注销。

4、浙江东阳均城影视科技有限公司于2020年5月13日被注销。

5、77,969,597.35元为预付的《瑶象传奇》项目的联合摄制款，公司了解并取得东阳华恒影视传媒有限公司（以下简称“华恒影视”）《瑶象传奇》项目说明，由于华恒影视公



司资金问题，项目无法完成后期制作。根据《电影企业会计核算办法》中相关规定，自预付账款转入其他应收款核算并单独进行减值测试，全额计提信用减值损失。

6、16,800,000.00 元为预付的 HSCFILMSLIMITED《无目的杀机》项目的联合摄制款，结合本年相关类型片市场行情、主演情况，及项目收益考虑，停止对该项目推进。根据《电影企业会计核算办法》中相关规定，自预付账款转入其他应收款核算并单独进行减值测试，全额计提信用减值损失。

7、5,000,000.00 元为预付的《最后一次爱你》项目的联合摄制款，该项目尚未开机，卓然影业公司列为失信被执行人，2024 年度进行诉讼，考虑到卓然影业的还款能力，全额计提信用减值损失。

8、本公司之子公司东阳传媒与霍尔果斯\*\*影视文化有限公司签订艺人演出合同，2023 年已支付 300 万元演出服务费，但因艺人与霍尔果斯\*\*影视文化有限公司的代理关系的认定问题，2024 年提起诉讼，要求返还已支付款项。考虑到诉讼胜诉概率，全额计提信用减值损失。

9、本公司之三级子公司阿宝与北京奈一科技有限公司于 2023 年签订《了不起的曹萱萱》项目的投资协议，该项目于 2024 年播出，经公司多次催收，其始终未与公司进行结算，经工商查询，法人已限制高消费，考虑其还款能力，单项全额计提信用减值损失。

②按组合计提坏账准备共 1 项，相关信息如下：

a. 按组合计提坏账准备：账龄组合

名称	期末余额		
	账面余额	坏账准备	计提比例 (%)
1 年以内	17,702,663.85	1,641,036.94	9.27
1 至 2 年	1,227,720.27	482,125.74	39.27
2 至 3 年	2,850,754.30	1,586,159.69	55.64
3 年以上	129,181,888.48	129,181,888.48	100.00
合计	150,963,026.90	132,891,210.85	/

③按照预期信用损失一般模型计提坏账准备：

坏账准备	第一阶段	第二阶段	第三阶段	合计
	未来 12 个月预期信用损失	整个存续期预期信用损失（未发生信用减值）	整个存续期预期信用损失（已发生信用减值）	
2025 年 1 月 1 日余额	112,956,111.11		107,888,178.37	220,844,289.48
2025 年 1 月 1 日余额在				



本期				
——转入第二阶段				-
——转入第三阶段	-1,178,100.00		1,178,100.00	-
——转回第二阶段				-
——转回第一阶段				-
本期计提	21,113,199.74		1,821,900.00	22,935,099.74
本期转回				-
本期转销				-
本期核销				-
其他变动				-
2025 年 12 月 31 日余额	132,891,210.85		110,888,178.37	243,779,389.22

## (4) 本期计提、收回或转回的坏账准备情况

类别	上年年末余额	本期变动金额				期末余额
		计提	收回或转回	转销或核销	其他	
单项计提	107,888,178.37	1,821,900.00			1,178,100.00	110,888,178.37
账龄组合	112,956,111.11	21,113,199.74			-1,178,100.00	132,891,210.85
合计	220,844,289.48	22,935,099.74				243,779,389.22

## (5) 本期实际核销的其他应收款项情况

无。

## (6) 按欠款方归集的期末余额前五名的其他应收款项情况

单位名称	款项性质	期末余额	账龄	占其他应收款期末余额合计数的比例(%)	坏账准备期末余额
东阳华恒影视传媒有限公司	联合摄制款	6,000,000.00	4-5 年	2.29	6,000,000.00
		71,969,597.35	5 年以上	27.48	71,969,597.35
浙江天光地影影视制作有限公司	联合摄制款	339,622.64	3-4 年	0.13	339,622.64
		63,350,943.39	5 年以上	24.19	63,350,943.39
娱丸(北京)网络科技有限公司	往来款	29,736,855.51	5 年	11.36	29,736,855.51



单位名称	款项性质	期末余额	账龄	占其他应收款期末余额合计数的比例(%)	坏账准备期末余额
司			以上		
HSCFILMSLIMITED	联合摄制款	16,800,000.00	5年以上	6.42	16,800,000.00
浙江省东阳市黄龙农业开发有限公司	押金及保证金	14,423,342.00	1年以内	5.51	1,337,043.80
合计		202,620,360.89		77.38	189,534,062.69

(7) 因资金集中管理而列报于其他应收款

无。

## (六) 存货

### 1. 存货分类

项目	期末余额			上年年末余额		
	账面余额	存货跌价准备或合同履约成本减值准备	账面价值	账面余额	存货跌价准备或合同履约成本减值准备	账面价值
原材料	114,190,593.14	30,352,762.91	83,837,830.23	98,629,415.85	9,342,854.94	89,286,560.91
在产品	99,026,566.34	22,382,866.16	76,643,700.18	204,330,460.09	1,415,094.30	202,915,365.79
库存商品	705,450,446.64	502,468,250.57	202,982,196.07	485,933,000.16	173,456,994.14	312,476,006.02
合计	918,667,606.12	555,203,879.64	363,463,726.48	788,892,876.10	184,214,943.38	604,677,932.72

### 2. 存货跌价准备和合同履约成本减值准备

项目	上年年末余额	本期增加金额		本期减少金额		期末余额
		计提	其他	转回或转销	其他	
原材料	9,342,854.94	21,009,907.97				30,352,762.91
在产品	1,415,094.30	20,967,771.86				22,382,866.16
库存商品	173,456,994.14	329,857,873.31		846,616.88		502,468,250.57
合计	184,214,943.38	371,835,553.14		846,616.88		555,203,879.64

## (七) 合同资产

### 1. 合同资产情况



项目	期末余额			上年年末余额		
	账面余额	坏账准备	账面价值	账面余额	坏账准备	账面价值
影视剧发行	141,770,846.78	141,770,846.78		534,200,335.05	481,959,835.05	52,240,500.00
合计	141,770,846.78	141,770,846.78		534,200,335.05	481,959,835.05	52,240,500.00

## 2. 报告期内账面价值发生的重大变动金额和原因

项目	变动金额	变动原因
某影视剧	52,240,500.00	达到应收账款确认条件
合计	52,240,500.00	

## 3. 按坏账计提方法分类披露

类别	期末余额				账面价值
	账面余额		坏账准备		
	金额	比例 (%)	金额	计提比例 (%)	
按单项计提坏账准备					
按组合计提坏账准备	141,770,846.78	100.00	141,770,846.78	100.00	
其中：账龄组合	141,770,846.78	100.00	141,770,846.78	100.00	
合计	141,770,846.78	100.00	141,770,846.78	100.00	

续：

类别	上年年末余额				账面价值
	账面余额		坏账准备		
	金额	比例 (%)	金额	计提比例 (%)	
按单项计提坏账准备	252,000,000.00	47.17	252,000,000.00	100.00	0.00
按组合计提坏账准备	282,200,335.05	52.83	229,959,835.05	81.49	52,240,500.00
其中：账龄组合	282,200,335.05	52.83	229,959,835.05	81.49	52,240,500.00
合计	534,200,335.05	100.00	481,959,835.05	90.22	52,240,500.00

(2) 按组合计提坏账准备共 1 项，相关信息如下：

### ①按组合计提坏账准备：账龄组合

名称	期末余额		
	账面余额	坏账准备	计提比例 (%)
1 年以内			
1-2 年			
2-3 年			



名称	期末余额		
	账面余额	坏账准备	计提比例 (%)
3 年以上	141,770,846.78	141,770,846.78	100.00
合计	141,770,846.78	141,770,846.78	/

#### 4. 本期实际核销的合同资产情况

无。

#### (八) 其他流动资产

项目	期末余额	上年年末余额
待抵扣进项税额	42,082,790.93	44,053,555.66
待认证进项税额	23,667,561.48	35,570,539.38
预缴个税	6,343.44	749.28
合计	65,756,695.85	79,624,844.32



## (九) 长期股权投资

被投资单位	上年年末余额(账面价值)	减值准备上年末余额	本期增减变动						减值准备期末余额		
			追加投资	减少投资	权益法下确认的投资损益	其他综合收益调整	其他权益变动	宣告发放现金股利或利润		计提减值准备	其他
1. 联营企业											
温州雁荡山曲文旅游发展有限公司	13,542,287.51				-2,084,389.07						11,457,898.44
东阳品格传媒有限公司											
东阳烨华影视有限公司											
小计	13,542,287.51				-2,084,389.07						11,457,898.44
合计	13,542,287.51				-2,084,389.07						11,457,898.44

说明 1：东阳品格传媒有限公司本年盈利 140.20 万元，但累计年度亏损份额已超过投资成本，期末净资产份额为零。

说明 2：东阳烨华亏损额超过投资成本，2024 年期末净资产份额为零。公司于 2025 年 6 月将持有的东阳烨华影视有限公司的全部股权处置。



**(十) 其他非流动金融资产**

项目	期末余额	上年年末余额
以公允价值计量且其变动计入当期损益的金融资产	2,750,000.00	13,196,544.70
其中：债务工具投资		
权益工具投资	2,750,000.00	13,196,544.70
衍生金融资产		
其他		
指定为以公允价值计量且其变动计入当期损益的金融资产		
其中：债务工具投资		
其他		
合计	2,750,000.00	13,196,544.70

**(十一) 固定资产**

项目	期末余额	上年年末余额
固定资产	21,981,235.18	24,958,582.40
固定资产清理		
合计	21,981,235.18	24,958,582.40

**1. 固定资产情况**

项目	房屋及建筑物	运输工具	其他	合计
1. 账面原值				
(1) 上年年末余额	41,647,154.24	4,532,938.14	4,305,773.19	50,485,865.57
(2) 本期增加金额			205,365.55	205,365.55
—购置			205,365.55	205,365.55
(3) 本期减少金额			1,850,468.67	1,850,468.67
—处置或报废			1,850,468.67	1,850,468.67
(4) 期末余额	41,647,154.24	4,532,938.14	2,660,670.07	48,840,762.45
2. 累计折旧				
(1) 上年年末余额	20,979,754.32	1,597,348.81	2,449,909.15	25,027,012.28
(2) 本期增加金额	1,999,063.44	621,819.48	440,244.45	3,061,127.37
—计提	1,999,063.44	621,819.48	440,244.45	3,061,127.37
(3) 本期减少金额			1,728,883.27	1,728,883.27
—处置或报废			1,728,883.27	1,728,883.27



项目	房屋及建筑物	运输工具	其他	合计
(4) 期末余额	22,978,817.76	2,219,168.29	1,161,270.33	26,359,256.38
<b>3. 减值准备</b>				
(1) 上年年末余额		238,557.60	261,713.29	500,270.89
(2) 本期增加金额				
— 计提				
(3) 本期减少金额				
— 处置或报废				
(4) 期末余额		238,557.60	261,713.29	500,270.89
<b>4. 账面价值</b>				
(1) 期末账面价值	18,668,336.48	2,075,212.25	1,237,686.45	21,981,235.18
(2) 上年年末账面价值	20,667,399.92	2,697,031.73	1,594,150.75	24,958,582.40

## 2. 暂时闲置的固定资产

无。

## 3. 通过经营租赁租出的固定资产情况

无。

## 4. 固定资产的减值测试情况

无。

## 5. 固定资产清理

无。

## (十二) 使用权资产

### 1. 使用权资产情况

项目	房屋建筑物	合计
<b>一、账面原值</b>		
1. 上年年末余额	19,222,193.21	19,222,193.21
2. 本期增加金额	2,420,930.20	2,420,930.20
3. 本期减少金额		
4. 期末余额	21,643,123.41	21,643,123.41
<b>二、累计折旧</b>		
1. 上年年末余额	7,745,637.07	7,745,637.07



项目	房屋建筑物	合计
2. 本期增加金额	5,902,112.68	5,902,112.68
(1) 计提	5,902,112.68	5,902,112.68
3. 本期减少金额		
(1) 处置		
4. 期末余额	13,647,749.75	13,647,749.75
三、减值准备		
1. 上年年末余额		
2. 本期增加金额		
(1) 计提		
3. 本期减少金额		
(1) 处置		
4. 期末余额		
四、账面价值		
1. 期末账面价值	7,995,373.66	7,995,373.66
2. 期初账面价值	11,476,556.14	11,476,556.14

### (十三) 无形资产

#### 1. 无形资产情况

项目	商标权	软件	合计
1. 账面原值			
(1) 上年年末余额	1,191,413.65	2,884,342.45	4,075,756.10
(2) 本期增加金额		283,018.86	283,018.86
— 购置		283,018.86	283,018.86
(3) 本期减少金额			
— 处置			
(4) 期末余额	1,191,413.65	3,167,361.31	4,358,774.96
2. 累计摊销			
(1) 上年年末余额	897,363.34	2,650,450.43	3,547,813.77
(2) 本期增加金额	96,576.64	148,858.60	245,435.24
— 计提	96,576.64	148,858.60	245,435.24
(3) 本期减少金额			
— 处置			



项目	商标权	软件	合计
(4) 期末余额	993,939.98	2,799,309.03	3,793,249.01
3. 减值准备			
(1) 上年年末余额			
(2) 本期增加金额			
— 计提			
(3) 本期减少金额			
— 处置			
(4) 期末余额			
4. 账面价值			
(1) 期末账面价值	197,473.67	368,052.28	565,525.95
(2) 上年年末账面价值	294,050.31	233,892.02	527,942.33

**(十四) 长期待摊费用**

项目	上年年末余额	本期增加金额	本期摊销金额	其他减少金额	期末余额
艺人转约费	1,883,405.82		1,781,139.92		102,265.90
办公室装修	836,055.02	348,653.72	447,501.61		737,207.13
其他	166,273.56		84,905.64		81,367.92
短剧平台服务费	44,474.38		44,474.38		
合计	2,930,208.78	348,653.72	2,358,021.55		920,840.95

**(十五) 递延所得税资产和递延所得税负债****1. 未经抵销的递延所得税资产**

项目	期末余额		上年年末余额	
	可抵扣暂时性差异	递延所得税资产	可抵扣暂时性差异	递延所得税资产
资产减值准备	548,490,121.00	137,122,530.24	735,219,542.31	183,804,885.58
内部交易未实现利润			9,870.68	2,467.67
可抵扣亏损	106,085,890.46	26,521,472.62	145,590,728.25	36,397,682.07
预计负债	6,593,541.92	1,648,385.48	10,043,935.19	2,510,983.80
广宣费	32,372,048.13	8,093,012.03	40,338,061.08	10,084,515.27
租赁	7,724,821.45	1,931,205.36	11,373,136.75	2,843,284.19
员工持股计划	1,151,610.44	287,902.61		
合计	702,418,033.40	175,604,508.34	942,575,274.26	235,643,818.58

**2. 未经抵销的递延所得税负债**

项目	期末余额		上年年末余额	
	应纳税暂时性差异	递延所得税负债	应纳税暂时性差异	递延所得税负债
租赁	7,342,905.54	1,835,726.39	10,967,583.55	2,741,895.89
合计	7,342,905.54	1,835,726.39	10,967,583.55	2,741,895.89

## 3. 以抵销后净额列示的递延所得税资产或负债

项目	期末余额		上年年末余额	
	递延所得税资产和负债互抵金额	抵销后递延所得税资产或负债余额	递延所得税资产和负债互抵金额	抵销后递延所得税资产或负债余额
递延所得税资产	1,835,726.39	173,768,781.95	2,741,895.89	232,901,922.69
递延所得税负债	1,835,726.39	0.00	2,741,895.89	

## 4. 未确认递延所得税资产明细

项目	期末余额	上年年末余额
可抵扣暂时性差异	1,075,675,251.03	845,045,652.11
可抵扣亏损	931,511,047.78	908,253,816.28
合计	2,007,186,298.81	1,753,299,468.39

## 5. 未确认递延所得税资产的可抵扣亏损将于以下年度到期

年份	期末余额	上年年末余额	备注
2025 年		211,144,624.54	
2026 年	146,164,883.68	99,269,741.82	
2027 年	362,515,509.92	370,121,914.25	
2028 年	125,482,509.84	125,886,408.27	
2029 年	111,586,428.18	101,831,127.40	
2030 年	185,761,716.16		
合计	931,511,047.78	908,253,816.28	

## (十六) 所有权或使用权受限资产

项目	期末				上年年末			
	账面余额	账面价值	受限类型	受限情况	账面余额	账面价值	受限类型	受限情况
货币资金	20,056,852.03	20,056,852.03	用于担保		20,056,847.94	20,056,847.94	用于担保	



			的定期存款、保证金			的定期存款、保证金
货币资金	945,159.17	945,159.17	司法冻结、停止支付	952,988.48	952,988.48	司法冻结、停止支付
应收账款	214,200,000.00	183,300,000.00	贷款质押	14,200,000.00		贷款质押
合计	235,202,011.20	204,302,011.20		35,209,836.42	21,009,836.42	

## (十七) 短期借款

### 1. 短期借款分类

项目	期末余额	上年年末余额
保证借款	81,200,000.00	100,000,000.00
短期借款利息	400,285.17	503,184.41
合计	81,600,285.17	100,503,184.41

短期借款分类的说明：本公司的子公司东阳影视与华美银行签订了授信协议及变更协议（编号：EWCN/2021/CN0036-AME003）取得 9 笔借款共计 8,120.00 万元借款，借款期间分别为 2025 年 10 月 10 日至 2026 年 01 月 09 日、2025 年 10 月 17 日至 2026 年 01 月 16 日、2025 年 10 月 20 日至 2026 年 01 月 20 日、2025 年 11 月 11 日至 2026 年 02 月 11 日、2025 年 11 月 13 日至 2026 年 02 月 13 日、2025 年 11 月 24 日至 2026 年 02 月 24 日、2025 年 12 月 05 日至 2026 年 03 月 05 日、2025 年 12 月 10 日至 2026 年 03 月 10 日和 2025 年 12 月 12 日至 2026 年 03 月 12 日。母公司欢瑞世纪为该 9 笔贷款提供连带责任保证担保，保证合同编号为 EWCN/2021/DG0025-AME002，同时，欢瑞世纪以其定期存单提供质押担保，质押合同编号为 EWCN/2023/CC0026-AME001。东阳影视以其应收账款提供质押担保，质押合同编号为 EWCN/2021/AP0013-AME003，质押物为古装仙侠剧 1 的应收账款、古装仙侠剧 2 以及古装仙侠剧 3 项目的部分收益。截至 2025 年 12 月 31 日，上述 9 笔借款余额为 8,120.00 万元。

### 2. 已逾期未偿还的短期借款

本期末已逾期未偿还的短期借款总额为 0.00 元。



**(十八) 应付账款****1. 应付账款列示**

项目	期末余额	上年年末余额
购剧款	73,266,053.43	75,026,234.52
服务费	54,332,554.18	24,000,255.55
分成款	57,000,592.09	37,284,106.47
分账款	24,732,556.13	24,235,248.53
分销款	4,563,701.28	4,206,715.44
购货款	74,498.97	92,920.89
合计	213,969,956.08	164,845,481.40

**2. 账龄超过一年或逾期的重要应付账款**

项目	期末余额	未偿还或结转的原因
东阳华恒影视传媒有限公司	33,000,000.00	未结算
江苏酷浪网络科技有限公司	15,801,886.59	未结算
海纳盛世影业（北京）有限公司	10,000,000.00	未结算
东阳嗨乐影视娱乐有限公司	6,920,000.00	未结算
霍尔果斯悦亨影视传媒有限公司	6,000,000.00	未结算
东阳横店***影视工作室	5,256,924.54	未结算
合计	76,978,811.13	

**(十九) 预收款项****1. 预收款项列示**

项目	期末余额	上年年末余额
预收制片款	6,037,647.16	7,185,478.35
预收广告款	4,000,000.00	4,000,000.00
其他预收款	542,536.00	1,267,650.30
合计	10,580,183.16	12,453,128.65

**2. 账龄超过一年或逾期的重要预收款项**

项目	期末余额	未偿还或结转的原因
预收制片款	5,766,610.42	剧集制作中
预收广告款	4,000,000.00	剧集尚未播出
其他预收款	516,536.00	未达到结算条件



项目	期末余额	未偿还或结转的原因
合计	10,283,146.42	

**(二十) 合同负债**

项目	期末余额	上年年末余额
影视剧合同负债	120,895,444.80	147,904,972.81
经纪业务合同负债	43,744,895.26	19,004,186.13
衍生品合同负债	7,651.28	4,001.19
合计	164,647,991.34	166,913,160.13

**账龄超过一年的重要合同负债**

项目	期末余额	未偿还或结转的原因
影视剧合同负债	119,249,985.42	未到结算条件
合计	119,249,985.42	

**(二十一) 应付职工薪酬****1. 应付职工薪酬列示**

项目	上年年末余额	本期增加	本期减少	期末余额
短期薪酬	7,498,886.34	60,911,987.30	60,647,801.58	7,763,072.06
离职后福利-设定提存计划	413,826.54	6,604,795.64	6,451,675.06	566,947.12
辞退福利	0.00	5,986,127.78	5,904,810.89	81,316.89
合计	7,912,712.88	73,502,910.72	73,004,287.53	8,411,336.07

**2. 短期薪酬列示**

项目	上年年末余额	本期增加	本期减少	期末余额
(1) 工资、奖金、津贴和补贴	7,219,023.51	51,263,457.92	51,092,049.27	7,390,432.16
(2) 职工福利费	0.00	924,351.86	922,484.65	1,867.21
(3) 社会保险费	256,062.22	3,965,582.37	3,874,158.51	347,486.08
其中：医疗保险费	243,878.13	3,798,600.95	3,709,061.96	333,417.12
工伤保险费	12,184.09	166,981.42	165,096.55	14,068.96
生育保险费				
(4) 住房公积金	8,220.00	4,351,229.00	4,351,743.00	7,706.00
(5) 工会经费和职工教育经费	15,580.61	407,366.15	407,366.15	15,580.61
(6) 短期带薪缺勤				
(7) 短期利润分享计划				
合计	7,498,886.34	60,911,987.30	60,647,801.58	7,763,072.06



## 3. 设定提存计划列示

项目	上年年末余额	本期增加	本期减少	期末余额
基本养老保险	401,272.40	6,405,628.06	6,257,133.74	549,766.72
失业保险费	12,554.14	199,167.58	194,541.32	17,180.40
合计	413,826.54	6,604,795.64	6,451,675.06	566,947.12

## (二十二) 应交税费

项目	期末余额	上年年末余额
企业所得税	190,551.95	1,343,408.27
城市维护建设税	1,802,696.99	1,789,962.05
教育费附加	861,280.09	853,880.24
增值税	921,372.33	554,816.39
地方教育附加	574,186.73	569,253.50
个人所得税	76,498.85	18,720.67
印花税	75,000.00	75,000.00
合计	4,501,586.94	5,205,041.12

## (二十三) 其他应付款

项目	期末余额	上年年末余额
应付利息		
应付股利		
其他应付款	254,791,296.31	253,164,183.40
合计	254,791,296.31	253,164,183.40

## 1. 其他应付款

## (1) 按款项性质列示

项目	期末余额	上年年末余额
联合摄制分成款	67,916,586.75	100,590,399.54
联合摄制/发行退款	34,006,763.66	34,006,763.66
预提影视制作费	38,046,997.98	41,764,061.99
需代付子熠股权转让款	2,768,469.07	2,768,469.07
员工持股计划认购款	24,785,915.00	
其他	87,266,563.85	74,034,489.14
合计	254,791,296.31	253,164,183.40

## (2) 账龄超过一年或逾期的重要其他应付款



项目	期末余额	未偿还或结转的原因
第一名	51,500,000.00	未结算
第二名	45,249,777.32	未结算
第三名	29,933,746.70	未结算
第四名	9,017,795.27	未结算
第五名	8,662,633.89	未结算
第六名	5,411,024.00	未结算
第七名	5,273,378.07	未结算
合计	155,048,355.25	

**(二十四) 一年内到期的非流动负债**

项目	期末余额	上年年末余额
一年内到期的租赁负债	7,421,604.52	7,591,489.73
合计	7,421,604.52	7,591,489.73

**(二十五) 其他流动负债**

项目	期末余额	上年年末余额
待转销项税额	46,331,407.45	69,221,177.44
合计	46,331,407.45	69,221,177.44

**(二十六) 租赁负债**

项目	期末余额	上年年末余额
尚未支付的租赁付款额	793,027.52	5,371,695.41
减：未确认融资费用	15,484.28	117,312.47
合计	777,543.24	5,254,382.94

**租赁负债到期日分析**

项目	期末余额	上年年末余额
1-2 年	793,027.52	5,371,695.41
2-3 年		
减：未确认融资费用	15,484.28	117,312.47
合计	777,543.24	5,254,382.94

**(二十七) 预计负债**

项目	期末余额	上年年末余额	形成原因
未决诉讼	5,595,125.33	19,343,935.19	演艺诉讼等



项目	期末余额	上年年末余额	形成原因
其他	7,000,000.00	7,000,000.00	
合计	12,595,125.33	26,343,935.19	

**(二十八) 递延收益**

项目	上年年末余额	本期增加	本期减少	期末余额	形成原因
政府补助	2,000,000.00		2,000,000.00	0.00	
联营企业未实现内部交易损益抵消	3,557,049.37		3,557,049.37	0.00	
合计	5,557,049.37		5,557,049.37	0.00	

计入递延收益的政府补助详见附注八、政府补助。

**(二十九) 股本**

项目	上年年末余额	本期变动增 (+) 减 (-)					期末余额
		发行新股	送股	公积金转股	其他	小计	
股份总额	980,980,473.00						980,980,473.00

**(三十) 资本公积**

项目	上年年末余额	本期增加	本期减少	期末余额
资本溢价 (股本溢价)	1,109,943,240.12			1,109,943,240.12
其他资本公积	20,786,000.00	7,612,624.66		28,398,624.66
合计	1,130,729,240.12	7,612,624.66		1,138,341,864.78

**(三十一) 库存股**

项目	上年年末余额	本期增加	本期减少	期末余额
股份回购	34,000,000.00			34,000,000.00
合计	34,000,000.00			34,000,000.00

**(三十二) 盈余公积**

项目	上年年末余额	本期增加	本期减少	期末余额
法定盈余公积	30,835,474.82			30,835,474.82
合计	30,835,474.82			30,835,474.82

**(三十三) 未分配利润**

项目	本期	上期
----	----	----



项目	本期	上期
调整前上年年末未分配利润	-1,228,871,034.81	-987,762,631.27
调整年初未分配利润合计数（调增+，调减-）		
调整后年初未分配利润	-1,228,871,034.81	-987,762,631.27
加：本期归属于母公司所有者的净利润	-252,279,741.17	-241,108,403.54
减：提取法定盈余公积		
提取任意盈余公积		
提取一般风险准备		
应付普通股股利		
转作股本的普通股股利		
期末未分配利润	-1,481,150,775.98	-1,228,871,034.81

**(三十四) 营业收入和营业成本**

项目	本期发生额		上期发生额	
	收入	成本	收入	成本
主营业务	526,677,275.03	320,678,587.47	360,924,915.68	231,383,076.87
其他业务			23,950,900.94	22,727,302.91
合计	526,677,275.03	320,678,587.47	384,875,816.62	254,110,379.78

公司报告期内经审计利润总额、净利润、扣除非经常性损益后的净利润三者孰低为负值

项目	本年度	具体扣除情况	上年度	具体扣除情况
营业收入金额	526,677,275.03		384,875,816.62	
营业收入扣除项目合计金额				
营业收入扣除项目合计金额占营业收入的比重				
一、与主营业务无关的业务收入	---	---	---	---
1. 正常经营之外的其他业务收入。如出租固定资产、无形资产、包装物，销售材料，用材料进行非货币性资产交换，经营受托管理业务等实现的收入，以及虽计入主营业务收入，但属于上市公司正常经营之外的收入。				
2. 不具备资质的类				



金融业务收入，如拆出资金利息收入；本会计年度以及上一会计年度新增的类金融业务所产生的收入，如担保、商业保理、小额贷款、融资租赁、典当等业务形成的收入，为销售主营产品而开展的融资租赁业务除外。				
3. 本会计年度以及上一会计年度新增贸易业务所产生的收入。				
4. 与上市公司现有正常经营业务无关的关联交易产生的收入。				
5. 同一控制下企业合并的子公司期初至合并日的收入。				
6. 未形成或难以形成稳定业务模式的业务所产生的收入。				
与主营业务无关的业务收入小计				
二、不具备商业实质的收入	---	---	---	---
1. 未显著改变企业未来现金流量的风险、时间分布或金额的交易或事项产生的收入。				
2. 不具有真实业务的交易产生的收入。如以自我交易的方式实现的虚假收入，利用互联网技术手段或其他方法构造交易产生的虚假收入等。				
3. 交易价格显失公允的业务产生的收入。				
4. 本会计年度以显失公允的对价或非交易方式取得的企业合并的子公司或业务产生的收入。				



5. 审计意见中非标准审计意见涉及的收入。				
6. 其他不具有商业合理性的交易或事项产生的收入。				
不具备商业实质的收入小计				
三、与主营业务无关或不具备商业实质的其他收入				
营业收入扣除后金额	526,677,275.03		384,875,816.62	

### 1. 营业收入、营业成本的分解信息：

合同分类	分部 1		合计	
	营业收入	营业成本	营业收入	营业成本
业务类型				
其中：影视制作	327,577,354.93	216,164,423.90	327,577,354.93	216,164,423.90
艺人经纪	198,720,401.74	104,276,298.16	198,720,401.74	104,276,298.16
电商收入	379,518.36	237,865.41	379,518.36	237,865.41
按经营地区分类				
其中：中国大陆	526,676,911.94	320,678,587.47	526,676,911.94	320,678,587.47
国外	363.09		363.09	
合计	526,677,275.03	320,678,587.47	526,677,275.03	320,678,587.47

### 2. 与履约义务相关的信息

无。

### 3. 与分摊至剩余履约义务的交易价格相关的信息

本报告期末已签订合同、但尚未履行或尚未履行完毕的履约义务所对应的收入金额为 164,647,99.134 元，其中，162,822,098.79 元预计将于 2026 年度确认收入，1,825,892.55 元预计将于 2027 年及以后年度确认收入。

### 4. 重大合同变更或重大交易价格调整

无。

### (三十五) 税金及附加

项目	本期发生额	上期发生额
城市维护建设税	87,885.87	67,620.26



项目	本期发生额	上期发生额
房产税	151,819.90	151,819.90
教育费附加	52,785.58	42,094.45
地方教育附加	35,190.37	28,062.96
土地使用税	20,589.60	20,589.60
印花税	121,495.42	242,491.63
文化事业建设费	102,173.00	
合计	571,939.74	552,678.80

**(三十六) 销售费用**

项目	本期发生额	上期发生额
宣传推广费	216,457,453.76	38,675,656.72
职工薪酬	42,228,291.51	21,454,309.79
差旅费	1,285,847.86	1,120,291.51
业务招待费	692,578.57	791,645.62
折旧摊销费	80,110.62	73,756.93
办公费	680,196.29	212,253.09
其他	1,179,104.66	724,357.78
合计	262,603,583.27	63,052,271.44

**(三十七) 管理费用**

项目	本期发生额	上期发生额
职工薪酬	38,423,707.83	30,947,894.19
项目损失费	3,519,134.42	14,150,943.41
中介服务费	18,950,319.52	8,507,025.20
房租水电费	7,319,210.70	7,050,334.47
业务招待费	5,200,482.87	6,898,513.21
折旧摊销费	4,660,521.51	3,681,905.82
交通费	1,334,534.89	1,143,254.70
办公费	634,997.99	854,410.06
邮电通讯费	92,472.51	85,590.07
差旅费	1,597,440.07	2,300,494.55
合计	81,732,822.31	75,620,365.68

**(三十八) 研发费用**

项目	本期发生额	上期发生额
微信小程序费用	2,963,164.47	3,602,868.85
合计	2,963,164.47	3,602,868.85

**(三十九) 财务费用**

项目	本期发生额	上期发生额
利息费用	7,214,290.16	10,239,367.08
减：利息收入	1,608,218.15	4,735,829.35
汇兑损益	4,247,174.81	-2,899,368.80
手续费	69,844.45	948,861.01
其他		26,525.61
合计	9,923,091.27	3,579,555.55

**(四十) 其他收益**

产生其他收益的来源	本期发生额	上期发生额
代征个税返还	209,282.91	150,922.55
政府补助	1,909,832.32	894,936.55
小规模纳税人减免税款	1,460.92	180.19
合计	2,120,576.15	1,046,039.29

**(四十一) 投资收益**

项目	本期发生额	上期发生额
权益法核算的长期股权投资收益	-2,084,389.07	-2,969,453.70
处置长期股权投资产生的投资收益	4,107,049.37	
处置其他非流动金融资产取得的投资收益		-2,000,000.00
国内信用证议付终止确认	-625,427.78	
合计	1,397,232.52	-4,969,453.70

**(四十二) 公允价值变动收益**

产生公允价值变动收益的来源	本期发生额	上期发生额
其他非流动金融资产	-10,446,544.70	-11,656,606.30
合计	-10,446,544.70	-11,656,606.30

**(四十三) 信用减值损失**

项目	本期发生额	上期发生额
应收账款坏账损失	9,908,001.17	-165,065,943.80
其他应收款坏账损失	-22,935,099.74	-11,296,062.37



项目	本期发生额	上期发生额
合计	-13,027,098.57	-176,362,006.17

**(四十四) 资产减值损失**

项目	本期发生额	上期发生额
存货跌价损失及合同履约成本减值损失	-371,435,553.14	-30,127,190.82
合同资产减值损失	335,429,488.27	-5,971,134.77
合计	-36,006,064.87	-36,098,325.59

**(四十五) 资产处置收益**

资产处置收益的来源	本期发生额	上期发生额
固定资产处置收益	1,756.02	876.48

**(四十六) 营业外收入**

项目	本期发生额	上期发生额	计入当期非经常性损益的金额
非流动资产毁损报废利得	4,644.25		4,644.25
其他	314,629.63	25.42	314,629.63
合计	319,273.88	25.42	319,273.88

**(四十七) 营业外支出**

项目	本期发生额	上期发生额	计入当期非经常性损益的金额
1、非流动资产毁损、报废损失	106,781.20	15,072.26	106,781.20
(1) 固定资产毁损、报废损失	106,781.20	15,072.26	106,781.20
预计赔偿款	-9,554,728.30	4,087,269.58	-9,554,728.30
诉讼赔偿金	2,830,412.11	9,877.11	2,830,412.11
罚款、滞纳金	50,179.83	590,211.57	50,179.83
其他	14,115.97	7,032,126.22	14,115.97
合计	-6,553,239.19	11,734,556.74	-6,553,239.19

**(四十八) 所得税费用****1. 所得税费用表**

项目	本期发生额	上期发生额
当期所得税费用	190,551.95	3,098,127.75
递延所得税费用	59,191,890.74	-12,653,428.09
其他	80,833.49	289,424.40



项目	本期发生额	上期发生额
合计	59,463,276.18	-9,265,875.94

## 2. 会计利润与所得税费用调整过程

项目	本期发生额
利润总额	-200,883,543.88
按法定[或适用]税率计算的所得税费用	-50,220,885.98
子公司适用不同税率的影响	-27,118,444.70
调整以前期间所得税的影响	47,500.01
非应税收入的影响	-
不可抵扣的成本、费用和损失的影响	5,101,301.70
使用前期未确认递延所得税资产的可抵扣亏损的影响	-44,366,277.72
本期未确认递延所得税资产的可抵扣暂时性差异或可抵扣亏损的影响	176,397,212.22
其他	-377,129.35
所得税费用	59,463,276.18

### (四十九) 现金流量表项目

#### 1. 与经营活动有关的现金

##### (1) 收到的其他与经营活动有关的现金

项目	本期发生额	上期发生额
收到联合摄制本金	2,144,910.00	1,000,000.00
收到单位往来款	13,217,286.27	18,291,726.06
收回银行冻结资金	90,477.07	5,613,234.96
收到政府补助	1,890,460.40	2,894,936.55
收到的利息收入	1,550,972.92	5,331,662.68
收到其他	2,334,875.91	2,651,797.43
合计	21,228,982.57	35,783,357.68

##### (2) 支付的其他与经营活动有关的现金

项目	本期发生额	上期发生额
代支付联合摄制制作成本	1,108,418.93	
支付联合摄制分成款		101,021.52
支付销售费用及管理费用	281,852,152.71	65,877,899.88
支付单位往来款	37,255,092.60	19,893,551.56
支付投资者赔偿款		16,107,179.97



项目	本期发生额	上期发生额
支付其他	2,798,244.24	3,438,497.99
支付银行冻结资金	82,030.62	11,448.08
合计	323,095,939.10	105,429,599.00

## 2. 与投资活动有关的现金

### (1) 收到的其他与投资活动有关的现金

项目	本期发生额	上期发生额
购买子公司收到的款项	0.03	
合计	0.03	

## 3. 与筹资活动有关的现金

### (1) 收到的其他与筹资活动有关的现金

项目	本期发生额	上期发生额
质押存单到期		10,000,000.00
合计		10,000,000.00

### (2) 支付的其他与筹资活动有关的现金

项目	本期发生额	上期发生额
房屋租赁	8,117,740.00	5,906,832.00
合计	8,117,740.00	5,906,832.00

### (3) 筹资活动产生的各项负债变动情况

项目	上年年末余额	本期增加		本期减少		期末余额
		现金变动	非现金变动	现金变动	非现金变动	
租赁负债	5,254,382.94				4,476,839.70	777,543.24
一年内到期的非流动负债	7,591,489.73		7,222,434.06	7,392,319.27		7,421,604.52
短期借款	100,503,184.41	81,200,000.00	400,285.17	100,503,184.41		81,600,285.17
合计	113,349,057.08	81,200,000.00	7,622,719.23	107,895,503.68	4,476,839.70	89,799,432.93

## (五十) 现金流量表补充资料

### 现金流量表补充资料

补充资料	本期金额	上期金额
1. 将净利润调节为经营活动现金流量	—	—
净利润	-260,346,820.06	-246,150,434.85



补充资料	本期金额	上期金额
加：资产减值准备	36,006,064.87	36,098,325.59
信用减值损失	13,027,098.57	176,362,006.17
固定资产折旧、油气资产折耗、生产性生物资产折旧	3,061,127.37	2,771,443.04
使用权资产折旧	5,902,112.68	5,529,991.08
无形资产摊销	245,435.24	365,562.11
投资性房地产折旧、摊销		
长期待摊费用摊销	2,358,021.55	2,226,050.78
处置固定资产、无形资产和其他长期资产的损失（收益以“—”号填列）	-1,756.02	-876.48
固定资产报废损失（收益以“—”号填列）	102,136.95	15,072.26
公允价值变动损失（收益以“—”号填列）	10,446,544.70	11,656,606.30
财务费用（收益以“—”号填列）	7,147,707.09	10,239,367.08
投资损失（收益以“—”号填列）	-1,397,232.52	4,969,453.70
递延所得税资产减少（增加以“—”号填列）	59,133,140.74	-12,653,428.09
递延所得税负债增加（减少以“—”号填列）		
存货的减少（增加以“—”号填列）	-130,107,856.33	-69,888,438.81
经营性应收项目的减少（增加以“—”号填列）	143,729,039.41	-175,682,935.03
经营性应付项目的增加（减少以“—”号填列）	-12,241,777.37	141,937,505.11
其他		
经营活动产生的现金流量净额	-122,937,013.13	-112,204,730.04
2. 不涉及现金收支的重大投资和筹资活动	—	—
债务转为资本		
一年内到期的可转换公司债券		
融资租入固定资产		
3. 现金及现金等价物净变动情况		
现金的期末余额	298,001,447.92	427,429,184.78
减：现金的期初余额	427,429,184.78	542,838,320.82
加：现金等价物的期末余额		
减：现金等价物的期初余额		
现金及现金等价物净增加额	-129,427,736.86	-115,409,136.04

### 1. 本期支付的取得子公司的现金净额

项目	金额
----	----



项目	金额
本期发生的企业合并于本期支付的现金或现金等价物	
其中：天津时间朋友文化传媒有限公司	0.00
减：购买日子公司持有的现金及现金等价物	
其中：天津时间朋友文化传媒有限公司	0.03
加：以前期间发生的企业合并于本期支付的现金或现金等价物	
取得子公司支付的现金净额	-0.03

## 2. 现金和现金等价物的构成

项目	期末余额	上年年末余额
一、现金	298,001,447.92	427,429,184.78
其中：库存现金		
可随时用于支付的银行存款	296,665,918.17	426,474,888.77
可随时用于支付的其他货币资金	1,335,529.75	954,296.01
可用于支付的存放中央银行款项		
存放同业款项		
拆放同业款项		
二、现金等价物		
其中：三个月内到期的债券投资		
三、期末现金及现金等价物余额	298,001,447.92	427,429,184.78
其中：母公司或集团内子公司使用受限制的现金和现金等价物		

## 3. 使用范围受限但仍属于现金和现金等价物列示的情况

无。

## 4. 不属于现金及现金等价物的货币资金

项目	本期金额	上期金额	不属于现金及现金等价物的理由
银行存款	56,852.03	56,847.94	保证金
其他货币资金	20,000,000.00	20,000,000.00	用于担保的定期存款
银行存款	945,159.17	952,988.48	司法冻结、停止支付
合计	21,002,011.20	21,009,836.42	

## 5. 其他重大活动说明



无。

### (五十一) 外币货币性项目

#### 1. 外币货币性项目

项目	期末外币余额	折算汇率	期末折算人民币余额
货币资金	—	—	
其中：美元	345,139.67	7.0288	2,425,917.72
新加坡	637,640.20	5.4586	3,480,622.79
日元	5,191,127.00	0.0448	232,546.92
应收账款	—	—	
其中：美元	15,627,598.34	7.0288	109,843,263.22
合同资产	—	—	
其中：美元	11,462,959.08	7.0288	80,570,846.78
其他应收款	—	—	
其中：美元	93,764.82	7.0288	659,054.17
港元	3,000.00	0.9032	2,709.66

### (五十二) 租赁

#### 1. 本公司作为承租方

- (1) 未纳入租赁负债计量的可变租赁付款额：不适用
- (2) 简化处理的短期租赁或低价值资产的租赁费用：778,230.67
- (3) 与租赁相关的现金流出总额：582,504.63
- (4) 涉及售后租回交易的情况：不适用

### 六、研发支出

项目	本期发生额	上期发生额
微信小程序	2,903,964.47	3,602,868.85
合计	2,903,964.47	3,602,868.85
其中：费用化研发支出	2,903,964.47	3,602,868.85
资本化研发支出		

### 七、在其他主体中的权益

#### (一) 在子公司中的权益



## 1. 企业集团的构成

子公司名称	注册资本	主要经营地	注册地	业务性质	持股比例(%)		取得方式
					直接	间接	
欢瑞世纪（东阳）影视传媒有限公司	10,798.67	浙江	浙江	影视剧制作	100		收购
欢瑞世纪（北京）信息科技有限公司	100.00	北京	北京	策划服务	100		设立
欢瑞（东阳）投资有限公司	5,000.00	浙江	浙江	资产管理	100		设立
欢瑞世纪（北京）文化发展有限公司	5,000.00	北京	北京	文化艺术业	100		设立
霍尔果斯欢瑞世纪影视传媒有限公司	1,000.00	新疆	新疆	影视剧制作		100	设立
北京欢瑞世纪演艺经纪有限公司	300	北京	北京	演出经纪		100	设立
阿宝（北京）文化传媒有限公司	300	北京	北京	广告设计		100	设立
欢瑞世纪影业有限公司	1 万美元	香港	香港	影视剧制作、贸易		100	设立
东阳欢瑞世纪艺人经纪有限公司	100	浙江	浙江	艺人经纪		100	设立
霍尔果斯欢瑞世纪影视有限公司	1,000.00	新疆	新疆	影视剧制作		100	设立
欢瑞星球（杭州）网络科技有限公司	500	浙江	浙江	网络技术服务		100	设立
北京欢瑞服装有限责任公司	500	北京	北京	衍生品销售		75	设立
浙江欢瑞世纪科技发展有限公司	5,000.00	浙江	浙江	技术服务		100	设立
黑龙江欢瑞世纪影视传媒有限公司	300	黑龙江	黑龙江	影视剧制作		100	设立
东阳欢瑞影视服务有限公司	300	浙江	浙江	技术服务		100	设立
东阳欢瑞企业管理有限公司	300	浙江	浙江	技术服务		100	设立
北京七娱世纪文化传媒有限公司	582.3	北京	北京	文化经济业		54.27	购买



子公司名称	注册资本	主要经营地	注册地	业务性质	持股比例(%)		取得方式
					直接	间接	
司				务、影视剧制作			
七娱世纪（东阳）影视传媒有限公司	100	浙江	浙江	影视剧制作		54.27	购买
北京欢瑞星麟文化传媒有限公司	100	北京	北京	影视剧制作		54.27	设立
天津星链视界信息技术有限公司	100	天津	天津	短剧制作和销售		100	设立
北京凤麟互娱科技有限公司	5,000.00	北京	北京	内容制作发行		100	设立
FLEXVISION PTE.LTD.	100 万新加坡元	新加坡	新加坡	短剧、互动剧、内容海外制作发行，电商		100	设立
FLEXMARK PTE.LTD.	100 万新加坡元	新加坡	新加坡	短剧、互动剧、内容海外制作发行		100	设立
江西赣江新区欢瑞文化传媒合伙企业（有限合伙）	100	南昌	南昌	文艺创作、版权代理		100	设立
南京星链视界信息科技有限公司	50	南京	南京	内容制作发行		100	设立
北京星煌科技有限公司	1	北京	北京	内容制作发行		100	设立
北京星穗科技有限公司	1	北京	北京	内容制作发行		100	设立
北京星班科技有限公司	1	北京	北京	内容制作发行		100	设立
北京星栏科技有限公司	1	北京	北京	内容制作发行		100	设立
北京星燊科技有限公司	1	北京	北京	内容制作发行		100	设立
北京星懿科技有限公司	1	北京	北京	内容制作发行		100	设立
北京星纭科技有限公司	1	北京	北京	内容制作发行		100	设立
北京星温科技有限公司	1	北京	北京	内容制作发行		100	设立
北京星场科技有限公司	1	北京	北京	内容制作发行		100	设立
北京星熹科技有限公司	1	北京	北京	内容制作发行		100	设立



子公司名称	注册资本	主要经营地	注册地	业务性质	持股比例(%)		取得方式
					直接	间接	
北京星莉科技有限公司	1	北京	北京	内容制作发行		100	设立
北京星摘科技有限公司	1	北京	北京	内容制作发行		100	设立
北京星瑄科技有限公司	1	北京	北京	内容制作发行		100	设立
北京星溢科技有限公司	1	北京	北京	内容制作发行		100	设立
北京星及科技有限公司	1	北京	北京	内容制作发行		100	设立
北京星虔科技有限公司	1	北京	北京	内容制作发行		100	设立
北京星嫏科技有限公司	1	北京	北京	内容制作发行		100	设立
北京星馨科技有限公司	1	北京	北京	内容制作发行		100	设立
北京星钗科技有限公司	1	北京	北京	内容制作发行		100	设立
北京星吝科技有限公司	1	北京	北京	内容制作发行		100	设立
北京星玛科技有限公司	1	北京	北京	内容制作发行		100	设立
北京星乾科技有限公司	1	北京	北京	内容制作发行		100	设立
北京星芹科技有限公司	1	北京	北京	内容制作发行		100	设立
北京星闵科技有限公司	1	北京	北京	内容制作发行		100	设立
北京星竑科技有限公司	1	北京	北京	内容制作发行		100	设立
北京星慷科技有限公司	1	北京	北京	内容制作发行		100	设立
北京星卉科技有限公司	1	北京	北京	内容制作发行		100	设立
北京星槓科技有限公司	1	北京	北京	内容制作发行		100	设立
北京星衍科技有限公司	1	北京	北京	内容制作发行		100	设立
北京星迦科技有限公司	1	北京	北京	内容制作发行		100	设立
北京星涸科技有限公司	1	北京	北京	内容制作发行		100	设立
北京星齐科技有限公司	1	北京	北京	内容制作发行		100	设立
北京星乘科技有限公司	1	北京	北京	内容制作发行		100	设立
北京星麒科技有限公司	1	北京	北京	内容制作发行		100	设立
北京星仲科技有限公司	1	北京	北京	内容制作发行		100	设立
北京星琉科技有限公司	1	北京	北京	内容制作发行		100	设立
北京星念科技有限公司	1	北京	北京	内容制作发行		100	设立



子公司名称	注册资本	主要经营地	注册地	业务性质	持股比例(%)		取得方式
					直接	间接	
北京星盈科技有限公司	1	北京	北京	内容制作发行		100	设立
北京星苗科技有限公司	1	北京	北京	内容制作发行		100	设立
北京星闹科技有限公司	1	北京	北京	内容制作发行		100	设立
北京星喃科技有限公司	1	北京	北京	内容制作发行		100	设立
北京星铮科技有限公司	1	北京	北京	内容制作发行		100	设立
北京星漆科技有限公司	1	北京	北京	内容制作发行		100	设立
北京星楷科技有限公司	1	北京	北京	内容制作发行		100	设立
北京星偲科技有限公司	1	北京	北京	内容制作发行		100	设立
北京星轶科技有限公司	1	北京	北京	内容制作发行		100	设立
北京星豫科技有限公司	1	北京	北京	内容制作发行		100	设立
北京星嫣科技有限公司	1	北京	北京	内容制作发行		100	设立
北京星含科技有限公司	1	北京	北京	内容制作发行		100	设立
北京星霓科技有限公司	1	北京	北京	内容制作发行		100	设立
江西星链信息技术有限公司	100	南昌	南昌	内容制作发行		100	设立
天津时间朋友文化传媒有限公司	100	天津	天津	科技推广和应用服务业		100	收购

其他说明：

1、2025 年 1 月新设成立南京星链视界信息科技有限公司，注册资本 50 万元。

2、2025 年 1 月新设成立北京星煌科技有限公司、北京星燊科技有限公司、北京星炆科技有限公司、北京星瑄科技有限公司、北京星嫫科技有限公司、北京星玛科技有限公司、北京星竑科技有限公司、北京星衿科技有限公司、北京星乘科技有限公司、北京星念科技有限公司，注册资本均为 1 万元。

3、2025 年 2 月，天津星链视界信息技术有限公司收购全资子公司天津时间朋友文化传媒有限公司，注册资本 100 万元。

4、2025 年 4 月，新设成立 FLEXMARK PTE. LTD.，注册资本 100 万新加坡元。

5、2025 年 4 月，新设成立北京星穗科技有限公司、北京星懿科技有限公司、北京星熹科技有限公司、北京星滢科技有限公司、北京星馨科技有限公司、北京星乾科技有限公司、



北京星慷科技有限公司、北京星迦科技有限公司、北京星麒科技有限公司、北京星盈科技有限公司，注册资本均为 1 万元。

6、2025 年 5 月，新设成立江西星链信息技术有限公司，注册资本 100 万元。

7、2025 年 6 月，新设成立江西赣江新区欢瑞文化传媒合伙企业（有限合伙），注册资本 100 万元。

8、2025 年 6 月，新设成立北京星班科技有限公司、北京星栏科技有限公司、北京星纭科技有限公司、北京星温科技有限公司、北京星莉科技有限公司、北京星摘科技有限公司、北京星及科技有限公司、北京星虔科技有限公司、北京星钗科技有限公司、北京星咨科技有限公司、北京星芹科技有限公司、北京星闵科技有限公司、北京星卉科技有限公司、北京星槿科技有限公司、北京星汕科技有限公司、北京星齐科技有限公司、北京星仲科技有限公司、北京星琉科技有限公司、北京星苗科技有限公司、北京星闹科技有限公司，注册资本均为 1 万元。

9、2025 年 8 月，新设成立北京星喃科技有限公司、北京星铮科技有限公司、北京星漆科技有限公司、北京星楷科技有限公司、北京星偲科技有限公司、北京星轶科技有限公司、北京星豫科技有限公司、北京星嫣科技有限公司、北京星含科技有限公司、北京星霓科技有限公司，注册资本均为 1 万元。

## 2. 重要的非全资子公司

无。

### (二) 非同一控制下企业合并

无。

### (三) 其他原因导致的合并范围变动

1、新设子公司情况如下：

①2025 年 1 月新设成立南京星链视界信息科技有限公司，注册资本 50 万元。

②2025 年 1 月新设成立北京星煌科技有限公司、北京星燊科技有限公司、北京星炆科技有限公司、北京星瑄科技有限公司、北京星嫫科技有限公司、北京星玛科技有限公司、北京星竑科技有限公司、北京星衍科技有限公司、北京星乘科技有限公司、北京星念科技有限公司，注册资本均为 1 万元。

③2025 年 4 月，新设成立 FLEXMARK PTE. LTD.，注册资本 100 万新加坡元。



④2025 年 4 月，新设成立北京星穗科技有限公司、北京星懿科技有限公司、北京星熹科技有限公司、北京星溢科技有限公司、北京星馨科技有限公司、北京星乾科技有限公司、北京星慷科技有限公司、北京星迦科技有限公司、北京星麒科技有限公司、北京星盈科技有限公司，注册资本均为 1 万元。

⑤2025 年 5 月，新设成立江西星链信息技术有限公司，注册资本 100 万元。

⑥2025 年 6 月，新设成立江西赣江新区欢瑞文化传媒合伙企业（有限合伙），注册资本 100 万元。

⑦2025 年 6 月，新设成立北京星班科技有限公司、北京星栏科技有限公司、北京星炫科技有限公司、北京星温科技有限公司、北京星莉科技有限公司、北京星摘科技有限公司、北京星及科技有限公司、北京星虔科技有限公司、北京星钗科技有限公司、北京星吝科技有限公司、北京星芹科技有限公司、北京星闵科技有限公司、北京星卉科技有限公司、北京星槿科技有限公司、北京星汕科技有限公司、北京星齐科技有限公司、北京星仲科技有限公司、北京星琉科技有限公司、北京星茵科技有限公司、北京星闹科技有限公司，注册资本均为 1 万元。

⑧2025 年 8 月，新设成立北京星喃科技有限公司、北京星铮科技有限公司、北京星漆科技有限公司、北京星楷科技有限公司、北京星偲科技有限公司、北京星轶科技有限公司、北京星豫科技有限公司、北京星嫣科技有限公司、北京星含科技有限公司、北京星霓科技有限公司，注册资本均为 1 万元。

2、2025 年 2 月，天津星链视界信息技术有限公司收购全资子公司天津时间朋友文化传媒有限公司，注册资本 100 万元。

#### （四）在子公司的所有者权益份额发生变化且仍控制子公司的交易

无。

#### （五）在合营安排或联营企业中的权益

##### 1. 重要的合营企业或联营企业

合营企业或联营企业名称	主要经营地	注册地	业务性质	持股比例(%)		对合营企业或联营企业投资的会计处理方法
				直接	间接	
东阳品格传媒有限公司	浙江省金华市	浙江省金华市	制作发行影视剧		30.00%	权益法



合营企业或联营企业名称	主要经营地	注册地	业务性质	持股比例(%)		对合营企业或联营企业投资的会计处理方法
				直接	间接	
温州雁荡山曲文化旅游发展有限公司	浙江省温州市	浙江省温州市	商务服务业		20.00%	权益法

## 2. 重要合营企业的主要财务信息

无。

## 3. 重要联营企业的主要财务信息

	期末余额/本期发生额		上年年末余额/上期发生额	
	温州雁荡山曲文化旅游发展有限公司	东阳品格传媒有限公司	温州雁荡山曲文化旅游发展有限公司	东阳品格传媒有限公司
流动资产	5,598,951.12	14,422,438.72	3,355,136.25	8,732,847.12
非流动资产	75,083,919.50	2,361,475.10	71,438,154.85	2,374,225.36
资产合计	80,682,870.62	16,783,913.82	74,793,291.10	11,107,072.48
流动负债	23,035,426.86	26,502,941.02	15,346,435.83	22,228,085.08
非流动负债	380,198.04		57,664.19	
负债合计	23,415,624.90	26,502,941.02	15,404,100.02	22,228,085.08
少数股东权益				
归属于母公司股东权益	57,267,245.72	-9,719,027.20	59,389,191.08	-11,121,012.60
按持股比例计算的净资产份额			11,877,838.22	
调整事项				
—商誉				
—内部交易未实现利润				
—其他	4,449.30		1,664,449.29	
对联营企业权益投资的账面价值	11,457,898.44		13,542,287.51	
存在公开报价的联营企业权益投资的公允价值				



	期末余额/本期发生额		上年年末余额/上期发生额	
	温州雁荡山曲 文化旅游发展有 限公司	东阳品格传 媒有限公司	温州雁荡山曲 文化旅游发展有 限公司	东阳品格传媒 有限公司
营业收入	2,434,439.92	1,415,094.34	5,052,015.15	584,905.67
净利润	-10,421,945.36	1,401,985.40	-12,097,268.48	571,860.96
终止经营的净利润				
其他综合收益				
综合收益总额	-10,421,945.36	1,401,985.40	-12,097,268.48	571,860.96
本期收到的来自联营企业的股利				

#### 4. 不重要的合营企业和联营企业的汇总财务信息

	期末余额/本期发生额	上年年末余额/上期发生额
联营企业：		
投资账面价值合计		
下列各项按持股比例计算的合计数		
—净利润		-864,990.17
—其他综合收益		
—综合收益总额		-864,990.17

其他说明：本期不重要的联营企业为东阳烨华。东阳烨华已于 2025 年 6 月 27 日处置。

#### 5. 合营企业或联营企业向本公司转移资金的能力存在重大限制的说明

无。

#### 6. 合营企业或联营企业发生的超额亏损

合营企业或联营企业名称	累积未确认的前期 累计损失	本期未确认的损失 (或本期分享的净 利润)	本期末累积未确认 的损失
东阳品格传媒有限公司	-1,691,886.98	420,595.62	-1,271,291.36

#### 7. 与合营企业投资相关的未确认承诺

无。

#### 8. 与合营企业或联营企业投资相关的或有负债

无。

### (六) 重要的共同经营



无。

(七) 在未纳入合并财务报表范围的结构化主体中的权益

无。

(八) 其他

无。

八、政府补助

(一) 报告期末按应收金额确认的政府补助

无。

(二) 涉及政府补助的负债项目

会计科目	上年年末余额	本期新增补助金额	本期计入营业外收入金额	本期转入其他收益金额	本期其他变动	期末余额	与资产/收益相关
递延收益	2,000,000.00				-2,000,000.00		

(三) 计入当期损益的政府补助

会计科目	本期发生额	上期发生额
其他收益	1,909,832.32	894,936.55

九、与金融工具相关的风险

(一) 金融工具产生的风险

本公司的主要金融工具包括股权投资、借款、应收款项、应付款项等，各项金融工具的详细情况说明见本附注五相关项目。本公司从事风险管理的目标是在风险和收益之间取得适当的平衡，将风险对本公司经营业绩的负面影响降低到最低水平，使股东及其他权益投资者的利益最大化。基于该风险管理目标，本公司风险管理的基本策略是确定和分析本公司所面临的各种风险，建立适当的风险承受底线和进行风险管理，并及时可靠地对各种风险进行监督，将风险控制在限定的范围之内。

1. 信用风险

信用风险是指金融工具的一方不履行义务，造成另一方发生财务损失的风险。本公司主要面临赊销导致的客户信用风险。在签订新合同之前，本公司会对新客户的信用风险进行评估，包括外部信用评级和在某些情况下的银行资信证明（当此信息可获取时）。公司对每一客户均设置了赊销限额，该限额为无需获得额外批准的最大额度。



公司通过对已有客户信用评级的季度监控以及应收账款账龄分析的月度审核来确保公司的整体信用风险在可控的范围内。在监控客户的信用风险时，按照客户的信用特征对其分组。被评为“高风险”级别的客户会放在受限制客户名单里，并且只有在额外批准的前提下，公司才可在未来期间内对其赊销，否则必须要求其提前支付相应款项。

## 2. 流动性风险

流动性风险，是指企业在履行以交付现金或其他金融资产的方式结算的义务时发生资金短缺的风险。本公司的政策是确保拥有充足的现金以偿还到期债务。流动性风险由本公司的财务部门集中控制。财务部门通过监控现金余额、可随时变现的有价证券以及对未来 12 个月现金流量的滚动预测，确保公司在所有合理预测的情况下拥有充足的资金偿还债务。

## 3. 市场风险

金融工具的市场风险，是指金融工具的公允价值或未来现金流量因市场价格变动而发生波动的风险，包括汇率风险、利率风险和其他价格风险。

### (1) 利率风险

利率风险，是指金融工具的公允价值或未来现金流量因市场利率变动而发生波动的风险。本公司面临的市场利率变动的风险主要与本公司以浮动利率计息的借款有关。

截至 2025 年 12 月 31 日，本公司以固定利率 3.9% 计息的银行借款人民币 8,120.00 万元，其利率不会对本公司的利润总额和股东权益产生重大的影响。

### (2) 汇率风险

汇率风险，是指金融工具的公允价值或未来现金流量因外汇汇率变动而发生波动的风险。本公司面临的汇率变动的风险主要与本公司外币货币性资产和负债有关。本公司于中国内地经营，且主要活动以人民币计价。因此，本公司所承担的外汇变动市场风险不重大。

本公司期末外币货币性资产和负债情况见本附注五、（五十）外币货币性项目。

## 十、公允价值的披露

### (一) 以公允价值计量的资产和负债的期末公允价值

项目	期末公允价值			
	第一层次公允价值计量	第二层次公允价值计量	第三层次公允价值计量	合计
一、持续的公允价值计量				
(一) 其他非流动金融资产			2,750,000.00	2,750,000.00
持续以公允价值计量的资产总额			2,750,000.00	2,750,000.00



**(二) 持续和非持续第一层次公允价值计量项目市价的确定依据**

无。

**(三) 持续和非持续第二层次公允价值计量项目，采用的估值技术和重要参数的定性及定量信息**

无。

**(四) 持续和非持续第三层次公允价值计量项目，采用的估值技术和重要参数的定性及定量信息**

列入其他非流动金融资产的权益投资，由于其不在活跃市场上交易且公司持有被投资单位股权较低、无重大影响、对被投资公司股权采用收益法或者市场法进行估值不切实可行，同时近期内被投资单位并无引入外部投资者、股东之间转让股权等可作为确定公允价值的参考依据。如公司从可获取的相关信息分析，未发现被投资单位内外部环境自年初以来已发生重大变化，则属于可用账面成本作为公允价值最佳估计的“有限情况”，年末以成本作为公允价值；如公司从可获取的相关信息分析，发现被投资单位内外部环境自年初以来已发生重大变化，或经营情况存在异常，年末以被投资单位净资产的份额作为公允价值。



## 十一、关联方及关联交易

### (一) 本公司的母公司情况

母公司名称	注册地	业务性质	注册资本	母公司对本公司的持股比例 (%)	母公司对本公司的表决权比例 (%)
欢瑞联合(天津)资产管理合伙企业(有限合伙)	天津	资产管理	93,060.22 万人民币	10.87%	10.87%

本公司的母公司情况说明：赵枳程先生及其所控制的欢瑞联合(天津)资产管理合伙企业(有限合伙)、睿嘉(天津)文化传媒合伙企业(有限合伙)及睿嘉(东阳)企业管理合伙企业(有限合伙)共同持有本公司的表决权股份比例合计 19.73%，为本公司的实际控制人。

本公司最终控制方是赵枳程先生。

### (二) 本公司的子公司情况

本公司子公司的情况详见本附注“七、在其他主体中的权益”。

### (三) 本公司的合营和联营企业情况

本公司重要的合营或联营企业详见本附注“七、在其他主体中的权益”。

本期与本公司发生关联方交易，或前期与本公司发生关联方交易形成余额的其他合营或联营企业情况如下：

合营或联营企业名称	与本公司关系
东阳品格传媒有限公司	联营企业
东阳烨华影视有限公司	联营企业

### (四) 其他关联方情况

其他关联方名称	其他关联方与本公司的关系
睿嘉(天津)文化传媒合伙企业(有限合伙)	股东，受同一控制人控制
睿嘉(东阳)企业管理合伙企业(有限合伙)	股东，受同一控制人控制
赵枳程	股东，实际控制人
钟君艳	股东、持股 5%以上股东
浙江欢瑞世纪文化艺术发展有限公司	股东、持股 5%以上股东
北京青宥仟和投资顾问有限公司	股东、与一致行动人合计持股 5%以上
陈援、钟金章、陈平、钟开阳	股东、与一致行动人合计持股 5%以上
北京青宥瑞禾文化传媒中心(有限合伙)	股东、与一致行动人合计持股 5%以上



其他关联方名称	其他关联方与本公司的关系
弘道天华（天津）资产管理合伙企业（有限合伙）	股东、与一致行动人合计持股 5%以上
深圳弘道天瑞投资有限责任公司	股东、与一致行动人合计持股 5%以上
北京弘道晋商投资中心（有限合伙）	股东、与一致行动人合计持股 5%以上
睿嘉传媒（东阳）有限公司	实际控制人赵积程的关联法人
睿嘉传媒（天津）有限公司	实际控制人赵积程的关联法人
北京睿嘉资产管理有限公司	实际控制人赵积程的关联法人
欢瑞世纪投资（北京）有限公司	持股 5%以上股东钟君艳控制的关联法人
天津雨后新叶文化发展合伙企业（有限合伙）	持股 5%以上股东钟君艳控制的关联法人
东阳焯华影视有限公司	持股 5%以上股东钟君艳控制的关联法人
东阳辰星艺人经纪有限公司	持股 5%以上股东钟君艳控制的关联法人
众应互联科技股份有限公司	独立董事张巍担任独立董事的关联法人
诺德基金管理有限公司	独立董事张巍担任独立董事的关联法人
北京天合聚源贸易有限公司	独立董事张佩华担任监事的关联法人
海南股权交易中心有限责任公司	董事赵卫强担任董事的关联法人
海南辰星三合文化有限公司	董事赵会强担任法人、总经理、董事的关联法人，已于 2026 年 2 月 12 日注销。
西安丰盛投资有限公司	董事赵会强担任监事会主席的关联法人
西安恒彬实业有限公司	董事赵会强担任董事的关联法人，已于 2025 年 11 月 3 日注销。
锡林浩特市鑫焯矿业有限公司	董事赵会强担任监事的关联法人
西安世新房地产开发有限公司	董事赵会强担任监事的关联法人
极限人工智能（北京）有限公司	董事王轶欢担任董事的关联法人
中国巨石股份有限公司	独立董事王玲担任独立董事的关联法人，王玲已于 2025 年 12 月 31 日离任该公司独立董事。
赵会强、赵卫强、张佩华、张巍、王轶欢、王玲	董事、独立董事
付雷、赵翌琨、武洁	监事
陈亚东、柴晓雨、曾剑南、王泽佳、周怡、杨帅	高管

## （五）关联交易情况

### 1. 购销商品、提供和接受劳务的关联交易

#### 采购商品/接受劳务情况表

关联方	关联交易内容	本期发生额	获批的交易额度	是否超过交易额度	上期发生额
东阳焯华影视有限公司	艺人演出服务	332,075.47	1,500,000.00	否	426,670.08

#### 出售商品/提供劳务情况表

关联方	关联交易内容	本期发生额	上期发生额
东阳焯华影视有限公司	艺人演出/授权服务	377,358.49	28,814,138.66
东阳焯华影视有限公司	影视剧版权		23,950,400.94



**2. 关联租赁情况**

无

**3. 关联担保情况**

本公司作为担保方：

被担保方	担保金额	担保起始日	担保到期日	担保是否已经履行完毕
欢瑞世纪(东阳)影视传媒有限公司	162,000,000.00	2019年4月 8日	担保对应合 同履行完毕	否
欢瑞世纪(东阳)影视传媒有限公司	130,000,000.00	2024年11 月19日	2029年5月 19日	否

**4. 关联方资金拆借**

无

**5. 关联方资产转让、债务重组情况**

无

**6. 关键管理人员薪酬**

项目	本期发生额	上期发生额
关键管理人员薪酬	10,139,970.33	11,373,057.08

**7. 其他关联交易**

无

**(六) 关联方应收应付款项****1. 应收项目**

项目名称	关联方	期末余额		上年年末余额	
		账面余额	坏账准备	账面余额	坏账准备
应收账款					
	东阳品格传媒有 限公司	10,566,000.00	10,566,000.00	10,566,000.00	10,566,000.00
	东阳烨华影视有 限公司	8,400,000.00	1,395,800.00	9,000,000.00	751,500.00

**2. 应付项目**

无。



**(七) 关联方承诺**

资产负债表日，本公司不存在重要承诺。

**十二、 股份支付****(一) 股份支付总体情况**

授予对象类别	本期授予		本期行权		本期解锁		本期失效	
	数量	金额	数量	金额	数量	金额	数量	金额
销售人员	4,240,000.00	15,221,600.00						
管理人员	5,876,700.00	21,289,352.99						
合计	10,116,700.00	36,510,952.99						

**(二) 以权益结算的股份支付情况**

授予日权益工具公允价值的确定方法	以股票授予日收盘价为基础确定
授予日权益工具公允价值的重要参数	/
可行权权益工具数量的确定依据	期末预计可行权的最佳估计数
本期估计与上期估计有重大差异的原因	无
以权益结算的股份支付计入资本公积的累计金额	7,553,874.66
本期以权益结算的股份支付确认的费用总额	7,553,874.66

**(三) 本期股份支付费用**

授予对象类别	以权益结算的股份支付费用	以现金结算的股份支付费用
管理人员	4,382,708.00	
销售人员	3,171,166.66	
合计	7,553,874.66	

**(四) 股份支付的修改、终止情况**

无。

**十三、 承诺及或有事项****(一) 重要承诺事项**

资产负债表日存在的重要承诺

无。

**(二) 或有事项**

## 1. 资产负债表日存在的重要或有事项

截至 2025 年 12 月 31 日，本公司重要或有事项如下：

## 1) 未决诉讼仲裁

序号	原告/申请人	被告/被申请人	起诉/收到传票日期	案由	标的金额 (万元)	进展情况
1	某演艺经纪有限公司	艺人经纪、东阳影视、欢瑞世纪	2024-7	注 1	1,203.00	尚未判决

注 1：2024 年 7 月，某演艺经纪有限公司向人民法院提交诉状，就本公司之孙公司艺人经纪与某某艺人的独家经纪权益事项形成不正当竞争提起诉讼，涉诉金额 1,203.00 万元。已于 2025 年 8 月开庭，目前尚未判决。

## 2) 对外提供担保形成的或有负债

关联方担保：详见本附注“十一、（五）4、关联担保情况”。

## 十四、资产负债表日后事项

## (一) 销售退回

1. 2026 年 1 月，本公司之三级子公司霍尔果斯欢瑞与\*\*\*有限公司就 2017 年 9 月 21 日签订《影视节目独占授权合同书》以及 2020 年 12 月 25 日签订《影视节目独占授权合同书之补充协议》达成解除协议。根据该协议，双方解除原合同。

由于该事项提供了新的证据，表明在 2025 年 12 月 31 日，与该销售相关的经济利益不再很可能流入本公司，根据《企业会计准则第 29 号——资产负债表日后事项》，本公司将上述合同解除事项作为调整事项，对截至 2025 年 12 月 31 日止年度的财务报表进行了追溯调整。

2. 2026 年 1 月，本公司之二级子公司东阳传媒、三级子公司霍尔果斯欢瑞与\*\*\*有限公司就 2017 年 12 月 27 日签署的《影视节目授权合同书》以及 2018 年 3 月 28 日签订《某影视内容授权合同书之补充协议》达成解除协议。根据该协议，双方解除原合同，并与该客户就尚未结算之全部项目款项进行结算。

由于该事项提供了新的证据，表明在 2025 年 12 月 31 日，与该销售相关的经济利益不再很可能流入本公司，根据《企业会计准则第 29 号——资产负债表日后事项》，本公司将上述合同解除事项作为调整事项，对截至 2025 年 12 月 31 日止年度的财务报表进行了追溯调整。



## (二) 其他资产负债表日后事项说明

2026 年 4 月，欢瑞世纪与海南爱奇艺信息技术有限公司、成都爱奇艺影视文化有限公司签订某影视项目的补充协议，经双方协商一致，降低版权采购费用 0.4 亿元。

由于该事项提供了新的证据，表明在 2025 年 12 月 31 日，与该销售相关的部分经济利益不可能流入本公司，根据《企业会计准则第 29 号——资产负债表日后事项》，本公司将上述降价事项作为调整事项，对截至 2025 年 12 月 31 日止年度的财务报表进行了追溯调整。

## 十五、 其他重要事项

### (一) 分部信息

#### 1. 报告分部的确定依据与会计政策

本公司以业务类型和收入取得地区确定分部与会计政策。

#### 2. 报告分部的财务信息

##### (1) 按业务类型分类

项目	影视制作	艺人服务	其他	分部间抵销	合计
主营业务收入	327,577,354.93	198,720,401.74	379,518.36		526,677,275.03
主营业务成本	216,164,423.90	104,276,298.16	237,865.41		320,678,587.47

##### (2) 按业务地区分类

项目	中国大陆	国外	分部间抵销	合计
主营业务收入	526,676,911.94	363.09		526,677,275.03
主营业务成本	320,678,587.47			320,678,587.47

### (二) 其他对投资者决策有影响的重要事项(具体交易事项、判断依据及相关会计处理)

无。

### (三) 其他

#### (1) 截至 2025 年 12 月 31 日冻结说明



## 1) 浙江欢瑞及其一致行动人股份冻结

公司股东浙江欢瑞与钟君艳、陈援、钟金章、陈平共为一致行动人，合计持有本公司股份 121,314,503 股，其中，无限售条件的股份数为 5,580,441 股，有限售条件的股份数为 115,734,062 股、占比 12.37%。所持有的本公司股份被冻结情况如下：

股东名称	持股数量（股）	持股比例（%）	累计被冻结数量（股）	占其所持股份比例（%）	占公司总股本比例（%）
钟君艳	60,569,259	6.17	60,569,259	100.00	6.17
陈援	10,463,094	1.07	10,463,094	100.00	1.07
浙江欢瑞	49,194,111	5.01	49,194,111	100.00	5.01
合计	120,226,464	12.26	120,226,464	100.00	12.26

浙江欢瑞及其一致行动人累计被冻结股份情况如下：

股东名称	持股数量（股）	持股比例（%）	累计被冻结数量（股）	占其所持股份比例（%）	占公司总股本比例（%）
钟君艳	60,569,259	6.17	189,541,605	312.93	19.32
陈援	10,463,094	1.07	39,223,110	374.87	4.00
浙江欢瑞	49,194,111	5.01	61,947,350	125.92	6.31
合计	120,226,464	12.26	290,712,065	241.80	29.63

## 2) 深圳弘道及其一致行动人股份冻结

公司股东深圳弘道、弘道天华、弘道晋商、青宥仟和、青宥瑞禾共为一致行动人，合计持有本公司股份 72,573,267 股，其中，无限售条件的股份数 67,060,550 股，有限售条件的股份数 5,512,717 股，占本公司总股份的 7.40%。所持有的本公司股份被司法冻结情况如下：

股东名称	持股数量（股）	持股比例（%）	累计被冻结数量（股）	占其所持股份比例（%）	占公司总股本比例（%）
弘道天华	22,935,779	2.34	22,935,579	100.00	2.34
深圳弘道	20,693,850	2.11	20,693,850	100.00	2.11
青宥仟和	22,935,921	2.34	22,935,821	100.00	2.34
青宥瑞禾	495,000	0.05	495,000	100.00	0.05
合计	67,060,550	6.84	67,060,250	100.00	6.84

## (2) 立案信息

欢瑞世纪公司于 2026 年 4 月 21 日收到中国证券监督管理委员会对公司的《立案告知书》（证监立案字 0152026005 号），因公司涉嫌信息披露违法违规，根据《中华人民共和国证券法》《中华人民共和国行政处罚法》等法律法规，中国证券监督管理委员会决定对公司立案。截至本报告出具日，欢瑞世纪公司尚未收到中国证券监督管理委员会就上述立案调查事项的结论性意见或决定。

## 十六、 母公司财务报表主要项目注释

## (一) 其他应收款

项目	期末余额	上年年末余额
----	------	--------



项目	期末余额	上年年末余额
应收利息		
应收股利		
其他应收款	1,170,757,021.55	1,199,481,287.88
合计	1,170,757,021.55	1,199,481,287.88

### 1. 其他应收款

#### (1) 其他应收款按款项性质分类情况

款项性质	期末账面余额	上年年末账面余额
往来款	1,170,715,725.15	1,199,388,545.36
备用金	50,000.00	119,986.75
押金及保证金	76,960.00	76,960.00
合计	1,170,842,685.15	1,199,585,492.11

#### (2) 按账龄披露

账龄	期末账面余额	上年年末账面余额
1 年以内	53,895,698.33	118,448,341.11
1 至 2 年	56,113,986.26	23,167,017.51
2 至 3 年	7,186,627.51	101,877,078.36
3 年以上	1,053,646,373.05	956,093,055.13
小计	1,170,842,685.15	1,199,585,492.11
减：坏账准备	85,663.60	104,204.23
合计	1,170,757,021.55	1,199,481,287.88

#### (3) 按坏账计提方法分类披露

类别	期末余额				账面价值
	账面余额		坏账准备		
	金额	比例 (%)	金额	计提比例 (%)	
按组合计提坏账准备	1,170,842,685.15	100.00	85,663.60	0.01	1,170,757,021.55
其中：账龄组合	126,960.00	0.01	85,663.60	67.47	41,296.40
关联方组合	1,170,715,725.15	99.99			1,170,715,725.15
合计	1,170,842,685.15	100.00	85,663.60	0.01	1,170,757,021.55



类别	上年年末余额				账面价值
	账面余额		坏账准备		
	金额	比例 (%)	金额	计提比例 (%)	
按组合计提坏账准备	1,199,585,492.11	100.00	104,204.23	0.01	1,199,481,287.88
其中：账龄组合	196,946.75	0.02	104,204.23	52.91	92,742.52
关联方组合	1,199,388,545.36	99.98			1,199,388,545.36
合计	1,199,585,492.11	100.00	104,204.23	0.01	1,199,481,287.88

①按组合计提坏账准备共 2 项，相关信息如下：

a. 按组合计提坏账准备：账龄组合

名称	期末余额		
	其他应收款	坏账准备	计提比例 (%)
1 年以内			
1 至 2 年	68,000.00	26,703.60	39.27
2 至 3 年			
3 年以上	58,960.00	58,960.00	100.00
合计	126,960.00	85,663.60	/

b. 按组合计提坏账准备：关联方组合

名称	期末余额		
	账面余额	坏账准备	计提比例 (%)
1 年以内	53,895,698.33		
1 至 2 年	56,045,986.26		
2 至 3 年	7,186,627.51		
3 年以上	1,053,587,413.05		
合计	1,170,715,725.15		

②按照预期信用损失一般模型计提坏账准备：

坏账准备	第一阶段	第二阶段	第三阶段	合计
	未来 12 个月预期信用损失	整个存续期预期信用损失（未发生信用减值）	整个存续期预期信用损失（已发生信用减值）	
2025 年 1 月 1 日余额	104,204.23			104,204.23
2025 年 1 月 1 日余额在本期				



——转入第二阶段				
——转入第三阶段				
——转回第二阶段				
——转回第一阶段				
本期计提	-18,540.63			-18,540.63
本期转回				
本期转销				
本期核销				
其他变动				
2025 年 12 月 31 日 余额	85,663.60			85,663.60

## (4) 本期计提、收回或转回的坏账准备情况

类别	上年年末 余额	本期变动金额				期末余额
		计提	收回或转回	转销或核销	其他变动	
账龄组合	104,204.23	-18,540.63				85,663.60
合计	104,204.23	-18,540.63				85,663.60

## (5) 本期实际核销的其他应收款项情况

无。

## (6) 按欠款方归集的期末余额前五名的其他应收款项情况

单位名称	款项性质	期末余额	账龄	占其他应收 款期末余额 合计数的比 例 (%)	坏账准备期 末余额
欢瑞世纪（北京）信息科技有 限公司	关联方往 来款	583,781,201.83	0-5 年	49.86	
霍尔果斯欢瑞世纪影视传媒有 限公司	关联方往 来款	341,388,690.86	5 年以 上	29.16	
欢瑞世纪（东阳）影视传媒有 限公司	关联方往 来款	174,195,961.69	0-2 年、 3-4 年	14.88	
欢瑞（东阳）投资有限公司	关联方往 来款	35,188,000.00	0-5 年	3.01	
江西星链信息技术有限公司	关联方往 来款	13,499,463.89	1 年以 内	1.15	



单位名称	款项性质	期末余额	账龄	占其他应收款期末余额合计数的比例 (%)	坏账准备期末余额
合计		1,148,053,318.27		98.06	

(7) 因资金集中管理而列报于其他应收款

无。



## (二) 长期股权投资

项目	期末余额		上年年末余额	
	账面余额	减值准备	账面余额	减值准备
对子公司投资	3,034,350,447.46		3,030,999,780.80	3,030,999,780.80
对联营、合营企业投资	11,457,898.44		13,542,287.51	13,542,287.51
合计	3,045,808,345.90		3,044,542,068.31	3,044,542,068.31

## 1. 对子公司投资

被投资单位	上年年末余额 (账面价值)	减值准备 期初 余额	本期增减变动			期末余额(账面 价值)	减值准备期末余 额
			追加投资	减少投资	计提减值准备 其他		
欢瑞(东阳)投资有 限公司	30,000,000.00					30,000,000.00	
欢瑞世纪(北京)文 化发展有限公司					3,313,270.83	3,313,270.83	
欢瑞世纪(东阳)影 视传媒有限公司	2,999,999,780.80				37,395.83	3,000,037,176.63	
欢瑞世纪(北京)信 息科技有限公司	1,000,000.00					1,000,000.00	
合计	3,030,999,780.80				3,350,666.66	3,034,350,447.46	

## 2. 对联营、合营企业投资



被投资单位	上年年末余额 (账面价值)	减值准备 期初余额	本期增减变动							减值准备 期末余额	
			追加投资	减少投资	权益法下确认的 投资损益	其他综合 收益调整	其他权益 变动	宣告发放 现金股利 或利润	计提减值 准备		其他
2. 联营企业											
温州雁荡山曲文旅 游发展有限公司	13,542,287.51				-2,084,389.07						11,457,898.44
小计	13,542,287.51				-2,084,389.07						11,457,898.44
合计	13,542,287.51				-2,084,389.07						11,457,898.44



**(三) 投资收益**

项目	本期发生额	上期发生额
权益法核算的长期股权投资收益	-2,084,389.07	-2,419,453.70
合计	-2,084,389.07	-2,419,453.70

**十七、 补充资料****(一) 当期非经常性损益明细表**

项目	金额	说明
非流动性资产处置损益	1,135,161.72	主要系处置联营公司所致
计入当期损益的政府补助(与公司正常经营业务密切相关、符合国家政策规定、按照确定的标准享有、对公司损益产生持续影响的政府补助除外)	1,909,832.32	主要系因符合地方性扶持政策而获得的补助等
除同公司正常经营业务相关的有效套期保值业务外, 非金融企业持有金融资产和金融负债产生的公允价值变动损益以及处置金融资产和金融负债产生的损益	-10,446,544.70	主要系其他非流动金融资产公允价值变动损益
计入当期损益的对非金融企业收取的资金占用费		
委托他人投资或管理资产的损益		
对外委托贷款取得的损益		
因不可抗力因素, 如遭受自然灾害而产生的各项资产损失		
单独进行减值测试的应收款项减值准备转回	252,000,000.00	主要系历史年度影视剧项目所致
企业取得子公司、联营企业及合营企业的投资成本小于取得投资时应享有被投资单位可辨认净资产公允价值产生的收益		
同一控制下企业合并产生的子公司期初至合并日的当期净损益		
非货币性资产交换损益		
债务重组损益		
企业因相关经营活动不再持续而发生的一次性费用, 如安置职工的支出等		
因税收、会计等法律、法规的调整对当期损益产生的一次性影响		



项目	金额	说明
因取消、修改股权激励计划一次性确认的股份支付费用		
对于现金结算的股份支付，在可行权日之后，应付职工薪酬的公允价值变动产生的损益		
采用公允价值模式进行后续计量的投资性房地产公允价值变动产生的损益		
交易价格显失公允的交易产生的收益		
与公司正常经营业务无关的或有事项产生的损益	6,724,316.19	主要系诉讼和解转回
受托经营取得的托管费收入		
除上述各项之外的其他营业外收入和支出	148,196.88	
其他符合非经常性损益定义的损益项目		
小计	251,470,962.41	
减：所得税影响额	-305,361.69	
少数股东权益影响额（税后）	-1,136,822.02	
合计	252,913,146.12	

## （二）净资产收益率及每股收益

报告期利润	加权平均净资产收益率（%）	每股收益（元）	
		基本每股收益	稀释每股收益
归属于公司普通股股东的净利润	-33.48	-0.2599	-0.2599
扣除非经常性损益后归属于公司普通股股东的净利润	-67.04	-0.5204	-0.5204



(此页无正文)





# 营业执照

(副本)

统一社会信用代码  
911201160796417077



扫描二维码登录  
“国家企业信用信息公示系统”  
获取有关信息、许可、  
监管信息

名称 仅限出具报告使用  
类型 特殊普通合伙(特殊普通合伙)

执行事务合伙人 邓超

经营范围

出资额 壹仟肆佰玖拾伍万元人民币

成立日期 二〇一三年十月三十一日

主要经营场所 天津自贸试验区(东疆保税港区)亚洲路  
6865号金融贸易中心北区1-1-2205-1

审查企业会计报表，出具审计报告；验证企业资本，出具验资报告；办  
理企业合并、分立、清算事宜中的审计业务，出具相关的报告；承办会  
计咨询、会计服务业务。(依法须经批准的项目，经相关部门批准后方可  
开展经营活动)\*\*\*



登记机关

2025年12月12日



市场主体应当于每年1月1日至6月30日通过  
国家企业信用信息公示系统报送公示年度报告。  
告。

http://www.gsxt.gov.cn

国家企业信用信息公示系统网址:

国家市场监督管理总局监制

证书序号:0021537

### 说明


- 1、《会计师事务所执业证书》是证明持有人经财政部门依法审批，准予执行注册会计师法定业务的凭证。
- 2、《会计师事务所执业证书》记载事项发生变动的，应当向财政部门申请换发。
- 3、《会计师事务所执业证书》不得伪造、涂改、出租、出借、转让。
- 4、会计师事务所终止或执业许可注销的，应当向财政部门交回《会计师事务所执业证书》。



发证机关:天津市财政局

二〇一三年十月十四日

中华人民共和国财政部制



### 会计师事务所

## 执业证书

名称:立信中联会计师事务所(特殊普通合伙)

仅限出具报告使用

首席合伙人:邓超

主任会计师:

经营场所:天津自贸试验区(东疆保税港区)亚洲路6865号  
金融贸易中心北区1-1-2205-1

组织形式:特殊普通合伙

执业证书编号:12010023

批准执业文号:津财会〔2013〕26号

批准执业日期:二〇一三年十月十四日





姓 Full 名 泰松  
性 Sex 男  
# 身份证号 10105197401036114  
Date of Birth 1974-01-03  
Working unit 上海鹏富会计师事务所有限公司  
Identity card No.



年度检验登记  
Annual Renewal Registration

本证书经检验合格，继续有效一年。  
This certificate is valid for another year after this renewal.

证书编号: 110000120122  
No. of Certificate  
上海市注册会计师协会  
批准注册协会:  
Authorized Institute of CPAs  
发证日期: 1998 06 16  
Date of Issuance      年    月    日



08年06月20日





记  
ration



年度检验登记  
Annual Renewal Registration

东松 110000120122, 继续有效一年。  
this renewal. d for another year after

继续有效一年。  
another year after



年 月 日  
Year /m /d

年 月 日  
Year /m /d

姓名: 东松  
证书编号: 110000120122

5

注册会计师工作单位变更事项登记  
Registration of the Change of Working Unit by a CPA

同意调出  
Agree the holder to be transferred from



事务所  
CPAs

同意调入  
Agree the holder to be transferred to



事务所  
CPAs

转出: 信永中和 2013.11.29  
转入: 立信中联税务师事务所 2013.11.29

- 一、注册会计师执行业务, 必要时须向委托方出示本证书及转所专用章。
- 二、本证书仅限于本人使用, 不得转让、涂改。
- 三、注册会计师停止执行法定业务时, 应将本证书缴还主管注册会计师协会。
- 四、本证书如遗失, 应立即向主管注册会计师协会报告, 登报声明作废后, 办理补发手续。

NOTES

1. When practising, the CPA shall show the client this certificate when necessary.
2. This certificate shall be exclusively used by the holder. No transfer or alteration shall be allowed.
3. The CPA shall return the certificate to the competent Institute of CPAs when the CPA stops conducting statutory business.
4. In case of loss, the CPA shall report to the competent Institute of CPAs immediately and go through the procedure of reissue after making an announcement of loss on the newspaper.

12





1994-05-18

Working unit: 立信中联会计师事务所(特  
殊普通合伙)北京分所

Identity card No. 130224199405186520

### 年度检验登记

Annual Renewal Registration

本证书经检验合格，继续有效一年。  
This certificate is valid for another year after  
this renewal.

证书编号: 120100230173  
No. of Certificate

批准注册协会: 北京注册会计师协会  
Authorized Institute of CPAs

发证日期: 2024 年 03 月 22 日  
Date of Issuance y m d

