

江苏国泰国际贸易有限公司

审计报告及财务报表

二〇二五年度

您可使用手机“扫一扫”或进入“注册会计师行业统一监管平台 (<http://acc.mof.gov.cn>)”进行查验。

报告编码：沪26GW2K8PM7



# 江苏国泰国际贸易有限公司

## 审计报告及财务报表

(2025年1月1日至2025年12月31日止)

	目录	页次
一、	审计报告	1-3
二、	财务报表	
	合并资产负债表和母公司资产负债表	1-4
	合并利润表和母公司利润表	5-6
	合并现金流量表和母公司现金流量表	7-8
	合并所有者权益变动表和母公司所有者权益变动表	9-12
	财务报表附注	1-130



## 审计报告

信会师报字[2026]第 ZA22834 号

江苏国泰国际贸易有限公司：

### 一、 审计意见

我们审计了江苏国泰国际贸易有限公司（以下简称：国泰贸易）财务报表，包括 2025 年 12 月 31 日的合并及母公司资产负债表，2025 年度的合并及母公司利润表、合并及母公司现金流量表、合并及母公司所有者权益变动表以及相关财务报表附注。

我们认为，后附的财务报表在所有重大方面按照企业会计准则的规定编制，公允反映了国泰贸易 2025 年 12 月 31 日的合并及母公司财务状况以及 2025 年度的合并及母公司经营成果和现金流量。

### 二、 形成审计意见的基础

我们按照中国注册会计师审计准则的规定执行了审计工作。审计报告的“注册会计师对财务报表审计的责任”部分进一步阐述了我们在这些准则下的责任。按照《中国注册会计师独立性准则第 1 号——财务报表审计和审阅业务对独立性的要求》和中国注册会计师职业道德守则，我们独立于国泰贸易，并履行了职业道德方面的其他责任。我们在审计中遵循了对公众利益实体审计的独立性要求。我们相信，我们获取的审计证据是充分、适当的，为发表审计意见提供了基础。

### 三、 管理层和治理层对财务报表的责任

国泰贸易管理层（以下简称：管理层）负责按照企业会计准则的规定编制财务报表，使其实现公允反映，并设计、执行和维护必要的内部控制，以使财务报表不存在由于舞弊或错误导致的重大错报。

在编制财务报表时，管理层负责评估国泰贸易的持续经营能力，披露与持续经营相关的事项（如适用），并运用持续经营假设，除非计划进行清算、终止运营或别无其他现实的选择。



国泰贸易治理层（以下简称：治理层）负责监督国泰贸易的财务报告过程。

#### 四、注册会计师对财务报表审计的责任

我们的目标是对财务报表整体是否不存在由于舞弊或错误导致的重大错报获取合理保证，并出具包含审计意见的审计报告。合理保证是高水平的保证，但并不能保证按照审计准则执行的审计在某一重大错报存在时总能发现。错报可能由于舞弊或错误导致，如果合理预期错报单独或汇总起来可能影响财务报表使用者依据财务报表作出的经济决策，则通常认为错报是重大的。

在按照审计准则执行审计工作的过程中，我们运用职业判断，并保持职业怀疑。同时，我们也执行以下工作：

（一）识别和评估由于舞弊或错误导致的财务报表重大错报风险，设计和实施审计程序以应对这些风险，并获取充分、适当的审计证据，作为发表审计意见的基础。由于舞弊可能涉及串通、伪造、故意遗漏、虚假陈述或凌驾于内部控制之上，未能发现由于舞弊导致的重大错报的风险高于未能发现由于错误导致的重大错报的风险。

（二）了解与审计相关的内部控制，以设计恰当的审计程序，但目的并非对内部控制的有效性发表意见。

（三）评价管理层选用会计政策的恰当性和作出会计估计及相关披露的合理性。

（四）对管理层使用持续经营假设的恰当性得出结论。同时，根据获取的审计证据，就可能对国泰贸易持续经营能力产生重大疑虑的事项或情况是否存在重大不确定性得出结论。如果我们得出结论认为存在重大不确定性，审计准则要求我们在审计报告中提请报表使用者注意财务报表中的相关披露；如果披露不充分，我们应当发表非无保留意见。我们的结论基于截至审计报告日可获得的信息。然而，未来的事项或情况可能导致国泰贸易不能持续经营。

（五）评价财务报表的总体列报（包括披露）、结构和内容，并评价财务报表是否公允反映相关交易和事项。




(六) 就国泰贸易中实体或业务活动的财务信息获取充分、适当的审计证据，以对合并财务报表发表审计意见。我们负责指导、监督和执行集团审计，并对审计意见承担全部责任。

我们与治理层就计划的审计范围、时间安排和重大审计发现等事项进行沟通，包括沟通我们在审计中识别出的值得关注的内部控制缺陷。



中国注册会计师：



中国注册会计师：



中国·上海

二〇二六年四月二十六日



江苏国泰国际贸易有限公司  
合并资产负债表  
2023年12月31日  
(除特别注明外, 金额单位均为人民币元)

资产	附注五	期末余额	上年年末余额
<b>流动资产:</b>			
货币资金	(一)	15,459,387,660.58	15,084,257,625.61
结算备付金			
拆出资金			
交易性金融资产	(二)	8,297,028,723.30	8,833,401,673.03
衍生金融资产			
应收票据	(三)	180,364,217.24	171,331,207.05
应收账款	(四)	7,243,587,527.10	6,686,070,825.04
应收款项融资	(五)	147,118,039.38	197,869,109.26
预付款项	(六)	312,962,037.52	200,207,698.91
应收保费			
应收分保账款			
应收分保合同准备金			
其他应收款	(七)	309,925,444.97	274,699,617.32
买入返售金融资产			
存货	(八)	4,122,079,378.39	4,319,839,465.62
其中: 数据资源			
合同资产			
持有待售资产			
一年内到期的非流动资产	(九)	10,000,000.00	
其他流动资产	(十)	1,417,002,719.79	1,241,340,495.91
<b>流动资产合计</b>		<b>37,499,455,748.27</b>	<b>37,009,017,717.75</b>
<b>非流动资产:</b>			
发放贷款和垫款			
债权投资			10,000,000.00
其他债权投资			
长期应收款			
长期股权投资	(十一)	2,811,338,944.97	2,533,011,061.57
其他权益工具投资	(十二)	420,199,948.23	350,872,680.15
其他非流动金融资产			7,000,000.00
投资性房地产	(十三)	1,770,602,892.67	544,218,477.41
固定资产	(十四)	4,181,149,678.89	3,600,836,519.54
在建工程	(十五)	966,958,295.00	2,163,334,703.64
生产性生物资产			
油气资产			
使用权资产	(十六)	925,248,093.93	699,061,209.73
无形资产	(十七)	854,721,946.80	1,313,077,774.74
其中: 数据资源			
开发支出			
其中: 数据资源			
商誉	(十八)	4,088,228.44	4,088,228.44
长期待摊费用	(十九)	180,229,401.80	174,366,229.35
递延所得税资产	(二十)	285,055,083.28	312,917,915.30
其他非流动资产	(二十一)	22,510,145.44	55,632,837.41
<b>非流动资产合计</b>		<b>12,422,102,659.45</b>	<b>11,768,417,637.28</b>
<b>资产总计</b>		<b>49,921,558,407.72</b>	<b>48,777,435,355.03</b>

后附财务报表附注为财务报表的组成部分。

公司负责人:

主管会计工作负责人:

会计机构负责人:



报表 第1页



江苏国泰国际贸易有限公司  
合并资产负债表（续）  
2025年12月31日  
（除特别注明外，金额单位均为人民币元）

负债和所有者权益	附注五	期末余额	上年年末余额
流动负债：			
短期借款	(二十三)	4,152,104,423.24	1,035,232,516.71
向中央银行借款			
拆入资金			
交易性金融负债	(二十四)		16,646,657.27
衍生金融负债			
应付票据	(二十五)	3,595,745,221.43	3,412,896,186.93
应付账款	(二十六)	8,199,988,191.48	8,250,308,953.44
预收款项	(二十七)	12,405,402.12	7,317,042.79
合同负债	(二十八)	463,158,952.88	404,782,644.95
卖出回购金融资产款			
吸收存款及同业存放	(二十九)	60,102,872.88	83,964,549.13
代理买卖证券款			
代理承销证券款			
应付职工薪酬	(三十)	1,482,422,730.39	1,351,433,256.08
应交税费	(三十一)	566,560,285.54	504,511,287.72
其他应付款	(三十二)	429,844,714.82	613,138,124.56
应付手续费及佣金			
应付分保账款			
持有待售负债			
一年内到期的非流动负债	(三十三)	1,182,124,219.30	1,780,797,987.23
其他流动负债	(三十四)	193,899,472.73	195,727,474.88
流动负债合计		20,338,356,486.81	17,656,756,681.69
非流动负债：			
保险合同准备金			
长期借款	(三十五)	1,278,470,114.73	4,087,409,839.80
应付债券	(三十六)	3,204,576,070.92	3,188,461,740.30
其中：优先股			
永续债			
租赁负债	(三十七)	704,025,717.62	484,053,913.92
长期应付款	(三十八)	13,432,000.69	22,554,059.09
长期应付职工薪酬			
预计负债			
递延收益	(三十九)	154,679,559.73	77,629,406.77
递延所得税负债	(二十)	21,709,526.28	22,921,060.13
其他非流动负债			3,800,000.00
非流动负债合计		5,376,892,989.97	7,886,830,020.01
负债合计		25,715,249,476.78	25,543,586,701.70
所有者权益：			
实收资本	(四十)	800,000,000.00	800,000,000.00
其他权益工具			
其中：优先股			
永续债			
资本公积	(四十一)	1,579,370,552.31	1,744,279,941.16
减：库存股			
其他综合收益	(四十二)	-53,487,914.04	-23,007,722.32
专项储备	(四十三)	12,595,583.02	13,170,144.38
盈余公积	(四十四)	81,622,731.40	59,956,397.13
一般风险准备			
未分配利润	(四十五)	3,620,154,126.24	3,340,233,237.72
归属于母公司所有者权益合计		6,040,255,078.93	5,934,631,998.07
少数股东权益		18,166,053,852.01	17,299,216,655.26
所有者权益合计		24,206,308,930.94	23,233,848,653.33
负债和所有者权益总计		49,921,558,407.72	48,777,435,355.03

后附财务报表附注为财务报表的组成部分。

公司负责人：

主管会计工作负责人：

会计机构负责人：



江苏国泰国际贸易有限公司  
 母公司资产负债表  
 2025年12月31日  
 (除特别注明外,金额单位均为人民币元)

资产	附注十二	期末余额	上年年末余额
<b>流动资产:</b>			
货币资金		2,194,585,345.18	80,566,097.84
交易性金融资产			317,612,541.99
衍生金融资产			
应收票据			
应收账款			
应收款项融资			
预付款项			
其他应收款	(一)	144,249,927.20	253,703,377.33
存货			
其中: 数据资源			
合同资产			
持有待售资产			
一年内到期的非流动资产			
其他流动资产			
<b>流动资产合计</b>		<b>338,835,272.38</b>	<b>651,882,017.16</b>
<b>非流动资产:</b>			
债权投资			
其他债权投资			
长期应收款			
长期股权投资	(二)	2,680,989,928.49	2,679,531,329.24
其他权益工具投资		2,349,846,495.77	1,979,885,764.60
其他非流动金融资产			
投资性房地产		36,858,485.32	39,570,495.02
固定资产		1,319,764.46	1,402,507.46
在建工程			
生产性生物资产			
油气资产			
使用权资产			
无形资产			
其中: 数据资源			
开发支出			
其中: 数据资源			
商誉			
长期待摊费用		630,331.03	969,584.27
递延所得税资产		680,297.99	739,395.08
其他非流动资产			3,800,000.00
<b>非流动资产合计</b>		<b>5,070,325,303.06</b>	<b>4,705,899,075.67</b>
<b>资产总计</b>		<b>5,409,160,575.44</b>	<b>5,357,781,092.83</b>

后附财务报表附注为财务报表的组成部分。

公司负责人:

主管会计工作负责人:

会计机构负责人:



江苏国泰国际贸易有限公司  
 母公司资产负债表（续）  
 2025年12月31日  
 （除特别注明外，金额单位均为人民币元）

负债和所有者权益	附注	期末余额	上年年末余额
<b>流动负债：</b>			
短期借款		100,070,277.78	
交易性金融负债			
衍生金融负债			
应付票据			
应付账款			
预收款项			
合同负债			
应付职工薪酬			
应交税费		2,752,475.66	3,242,068.88
其他应付款		30,484,712.43	282,699,979.15
持有待售负债			
一年内到期的非流动负债		999,858,157.98	629,061,356.13
其他流动负债			
<b>流动负债合计</b>		<b>1,133,165,623.85</b>	<b>915,003,404.16</b>
<b>非流动负债：</b>			
长期借款		1,010,080,000.00	1,571,120,000.00
应付债券		648,760,021.51	698,518,887.34
其中：优先股			
永续债			
租赁负债			
长期应付款			
长期应付职工薪酬			
预计负债			
递延收益			
递延所得税负债		141,511,089.90	57,769,151.90
其他非流动负债			3,800,000.00
<b>非流动负债合计</b>		<b>1,800,351,111.41</b>	<b>2,331,208,039.24</b>
<b>负债合计</b>		<b>2,933,516,735.26</b>	<b>3,246,211,443.40</b>
<b>所有者权益：</b>			
实收资本		800,000,000.00	800,000,000.00
其他权益工具			
其中：优先股			
永续债			
资本公积		693,798,233.51	677,613,199.48
减：库存股			
其他综合收益		424,539,878.67	173,314,064.67
专项储备			
盈余公积		43,335,456.57	21,669,122.30
未分配利润		513,970,271.43	438,973,262.98
<b>所有者权益合计</b>		<b>2,475,643,840.18</b>	<b>2,111,569,649.43</b>
<b>负债和所有者权益总计</b>		<b>5,409,160,575.44</b>	<b>5,357,781,092.83</b>

后附财务报表附注为财务报表的组成部分。

公司负责人：

主管会计工作负责人：

会计机构负责人：



江苏国泰国际经贸有限公司  
合并利润表  
2025年度  
(除特别注明外, 金额单位均为人民币元)

项目	注五	本期金额	上期金额
一、营业总收入		39,703,502,175.97	39,251,344,285.08
其中: 营业收入	(四十六)	39,649,306,900.38	39,185,793,661.41
利息收入		54,195,275.59	65,550,623.67
已赚保费			
手续费及佣金收入			
二、营业总成本		37,154,233,678.15	36,706,367,244.06
其中: 营业成本	(四十六)	33,210,978,655.89	33,327,558,098.51
利息支出		135,989.46	403,177.29
手续费及佣金支出		16,739.10	24,022.30
退保金			
赔付支出净额			
提取保险责任准备金净额			
保单红利支出			
分保费用			
税金及附加	(四十七)	113,234,032.76	98,570,258.53
销售费用	(四十八)	2,190,374,888.17	2,118,518,648.51
管理费用	(四十九)	1,271,600,311.63	1,206,718,522.08
研发费用	(五十)	71,580,246.29	75,545,564.52
财务费用	(五十一)	296,312,814.85	-120,971,047.68
其中: 利息费用		307,067,293.50	343,812,112.92
利息收入		199,090,715.75	333,668,345.35
加: 其他收益	(五十二)	63,345,936.40	62,898,749.31
投资收益(损失以“-”号填列)	(五十三)	701,088,967.39	94,063,528.47
其中: 对联营企业和合营企业的投资收益		64,390,468.18	-43,080,398.47
以摊余成本计量的金融资产终止确认收益			
汇兑收益(损失以“-”号填列)			
净敞口套期收益(损失以“-”号填列)			
公允价值变动收益(损失以“-”号填列)	(五十四)	16,398,597.32	-32,304,877.43
信用减值损失(损失以“-”号填列)	(五十五)	-34,766,475.58	-136,325,677.62
资产减值损失(损失以“-”号填列)	(五十六)	-290,391,999.40	-50,910,547.25
资产处置收益(损失以“-”号填列)	(五十七)	25,281,877.63	42,747,407.94
三、营业利润(亏损以“-”号填列)		1,650,225,401.58	2,525,145,624.44
加: 营业外收入	(五十八)	30,143,123.65	19,009,529.85
减: 营业外支出	(五十九)	18,716,031.86	16,991,190.20
四、利润总额(亏损总额以“-”号填列)		3,041,652,493.37	2,527,163,964.09
减: 所得税费用	(六十)	835,424,027.78	674,967,445.13
五、净利润(净亏损以“-”号填列)		2,206,228,465.59	1,852,196,518.96
(一) 按经营持续性分类			
1. 持续经营净利润(净亏损以“-”号填列)		2,206,228,465.59	1,852,196,518.96
2. 终止经营净利润(净亏损以“-”号填列)		-	-
(二) 按所有权归属分类			
1. 归属于母公司股东的净利润(净亏损以“-”号填列)		421,509,890.33	392,403,798.09
2. 少数股东损益(净亏损以“-”号填列)		1,784,718,575.26	1,459,792,720.87
六、其他综合收益的税后净额		-129,092,041.20	-31,417,718.59
归属于母公司所有者的其他综合收益的税后净额		-30,402,859.26	-7,907,719.41
(一) 不能重分类进损益的其他综合收益		1,468,145.94	
1. 重新计量设定受益计划变动额			
2. 权益法下不能转损益的其他综合收益			
3. 其他权益工具投资公允价值变动		1,468,145.94	
4. 企业自身信用风险公允价值变动			
(二) 将重分类进损益的其他综合收益		-31,871,005.20	-7,907,719.41
1. 权益法下可转损益的其他综合收益		-108,659.63	65,522.01
2. 其他债权投资公允价值变动			
3. 金融资产重分类计入其他综合收益的金额			
4. 其他债权投资信用减值准备			
5. 现金流量套期储备			
6. 外币财务报表折算差额		-31,762,345.57	-7,973,241.41
7. 其他			
归属于少数股东的其他综合收益的税后净额		-98,689,181.94	-23,509,999.18
七、综合收益总额		2,077,136,424.39	1,820,778,800.37
归属于母公司所有者的综合收益总额		391,107,031.07	384,496,078.68
归属于少数股东的综合收益总额		1,686,029,393.32	1,436,282,721.69
八、每股收益:			
(一) 基本每股收益(元/股)			
(二) 稀释每股收益(元/股)			

后附财务报表附注为财务报表的组成部分。

公司负责人:



主管会计工作负责人:



会计机构负责人:



江苏国泰国际贸易有限公司  
母公司利润表  
2025年度  
(除特别注明外, 金额单位均为人民币元)

项目	附注十二	本期金额	上期金额
一、营业收入	(三)	258,238.10	90,139,776.75
减: 营业成本	(三)	2,739,949.02	29,117,908.80
税金及附加		756,407.17	4,625,071.31
销售费用			
管理费用		1,568,046.92	7,921,001.66
研发费用			
财务费用		85,058,985.00	103,474,246.01
其中: 利息费用		86,484,649.91	108,293,272.66
利息收入		2,354,166.26	4,651,675.92
加: 其他收益			
投资收益(损失以“-”号填列)	(四)	307,104,391.73	256,370,296.34
其中: 对联营企业和合营企业的投资收益		8,402,350.40	39,350,066.36
以摊余成本计量的金融资产终止确认收益			
净敞口套期收益(损失以“-”号填列)			
公允价值变动收益(损失以“-”号填列)		344,769.01	-344,769.01
信用减值损失(损失以“-”号填列)		-108,380.62	-79,971.51
资产减值损失(损失以“-”号填列)			
资产处置收益(损失以“-”号填列)			18,770,658.66
二、营业利润(亏损以“-”号填列)		217,475,630.11	219,717,763.45
加: 营业外收入			
减: 营业外支出		753,190.30	3,132,725.53
三、利润总额(亏损总额以“-”号填列)		216,722,439.81	216,585,037.92
减: 所得税费用		59,097.09	-106,185.12
四、净利润(净亏损以“-”号填列)		216,663,342.72	216,691,223.04
(一) 持续经营净利润(净亏损以“-”号填列)		216,663,342.72	216,691,223.04
(二) 终止经营净利润(净亏损以“-”号填列)			
五、其他综合收益的税后净额		251,225,814.00	9,253,231.85
(一) 不能重分类进损益的其他综合收益		251,225,814.00	9,253,231.85
1. 重新计量设定受益计划变动额			
2. 权益法下不能转损益的其他综合收益			
3. 其他权益工具投资公允价值变动		251,225,814.00	9,253,231.85
4. 企业自身信用风险公允价值变动			
(二) 将重分类进损益的其他综合收益			
1. 权益法下可转损益的其他综合收益			
2. 其他债权投资公允价值变动			
3. 金融资产重分类计入其他综合收益的金			
额			
4. 其他债权投资信用减值准备			
5. 现金流量套期储备			
6. 外币财务报表折算差额			
7. 其他			
六、综合收益总额		467,889,156.72	225,944,454.89
七、每股收益:			
(一) 基本每股收益(元/股)			
(二) 稀释每股收益(元/股)			

后附财务报表附注为财务报表的组成部分。

公司负责人:

主管会计工作负责人:

会计机构负责人:



江苏国泰国际贸易有限公司  
合并现金流量表  
2025年度  
(除特别注明外, 金额单位均为人民币元)

项目	附注五	本期金额	上期金额
<b>一、经营活动产生的现金流量</b>			
销售商品、提供劳务收到的现金		39,169,182,265.80	37,666,993,126.96
客户存款和同业存放款项净增加额		-23,861,676.25	-8,328,817.72
向中央银行借款净增加额			
向其他金融机构拆入资金净增加额			
收到原保险合同保费取得的现金			
收到再保业务现金净额			
保户储金及投资款净增加额			
收取利息、手续费及佣金的现金		49,316,660.28	66,443,817.42
拆入资金净增加额			
回购业务资金净增加额			
代理买卖证券收到的现金净额			
收到的税费返还		2,945,997,767.19	2,372,437,415.39
收到其他与经营活动有关的现金		337,842,029.13	354,647,222.71
经营活动现金流入小计		42,478,477,046.15	40,452,192,764.76
购买商品、接受劳务支付的现金		33,408,981,839.89	32,833,343,667.96
客户贷款及垫款净增加额			
存放中央银行和同业款项净增加额		363,836,948.80	-206,902,098.41
支付原保险合同赔付款项的现金			
拆出资金净增加额			
支付利息、手续费及佣金的现金		152,728.56	427,199.59
支付保单红利的现金			
支付给职工以及为职工支付的现金		4,142,188,319.34	3,732,944,990.59
支付的各项税费		1,126,437,621.62	1,309,401,782.32
支付其他与经营活动有关的现金		1,030,022,198.94	1,052,008,909.14
经营活动现金流出小计		40,071,619,657.15	38,721,224,451.19
经营活动产生的现金流量净额		2,406,857,389.00	1,730,968,313.57
<b>二、投资活动产生的现金流量</b>			
收回投资收到的现金		47,255,764,700.84	25,083,042,391.78
取得投资收益收到的现金		275,519,047.08	235,982,414.90
处置固定资产、无形资产和其他长期资产收回的现金净额		100,367,671.47	106,503,326.29
处置子公司及其他营业单位收到的现金净额		21,343,486.65	
收到其他与投资活动有关的现金		69,957,456.11	
投资活动现金流入小计		47,722,952,362.15	25,425,528,132.97
购建固定资产、无形资产和其他长期资产支付的现金		1,133,148,646.67	1,440,787,061.32
投资支付的现金		46,665,071,600.00	28,797,493,499.37
质押贷款净增加额			
取得子公司及其他营业单位支付的现金净额			14,429,650.00
支付其他与投资活动有关的现金			132,672,619.75
投资活动现金流出小计		47,798,220,246.67	30,385,382,830.44
投资活动产生的现金流量净额		-75,267,884.52	-4,959,854,697.47
<b>三、筹资活动产生的现金流量</b>			
吸收投资收到的现金		464,715,662.50	251,980,000.00
其中：子公司吸收少数股东投资收到的现金		64,715,662.50	1,980,000.00
取得借款收到的现金		5,958,834,107.65	4,770,068,785.25
收到其他与筹资活动有关的现金		147,658,285.86	484,048,023.31
筹资活动现金流入小计		6,571,208,056.01	5,506,096,808.56
偿还债务支付的现金		6,439,850,541.75	4,560,567,817.06
分配股利、利润或偿付利息支付的现金		1,336,322,704.72	1,369,951,823.73
其中：子公司支付给少数股东的股利、利润		444,070,467.37	446,759,377.75
支付其他与筹资活动有关的现金		781,281,970.79	558,900,373.35
筹资活动现金流出小计		8,557,455,217.26	6,489,420,014.14
筹资活动产生的现金流量净额		-1,986,247,161.25	-983,323,205.58
四、汇率变动对现金及现金等价物的影响		-243,178,973.28	163,426,779.02
五、现金及现金等价物净增加额		102,163,369.95	-4,048,782,810.46
加：期初现金及现金等价物余额		13,218,364,547.53	17,267,147,357.99
六、期末现金及现金等价物余额		13,320,527,917.48	13,218,364,547.53

后附财务报表附注为财务报表的组成部分。

公司负责人：

主管会计工作负责人：

会计机构负责人：



江苏国泰国际贸易有限公司  
母公司现金流量表  
2025年度  
(除特别注明外, 金额单位均为人民币元)

项目	附注	本期金额	上期金额
<b>一、经营活动产生的现金流量</b>			
销售商品、提供劳务收到的现金		1,922,266.18	9,215,523.83
收到的税费返还			
收到其他与经营活动有关的现金		2,354,166.26	1,368,417.66
经营活动现金流入小计		4,276,432.44	10,583,941.49
购买商品、接受劳务支付的现金		183,617.20	207,061.82
支付给职工以及为职工支付的现金			
支付的各项税费		2,765,118.88	6,602,682.73
支付其他与经营活动有关的现金		2,832,003.21	10,207,106.18
经营活动现金流出小计		5,780,739.29	17,016,850.73
<b>经营活动产生的现金流量净额</b>		-1,504,306.85	-6,432,909.24
<b>二、投资活动产生的现金流量</b>			
收回投资收到的现金		390,070,846.42	929,000,000.00
取得投资收益收到的现金		313,006,318.99	235,318,996.44
处置固定资产、无形资产和其他长期资产收回的现金净额			
处置子公司及其他营业单位收到的现金净额			
收到其他与投资活动有关的现金		59,348,802.84	14,100,144.90
投资活动现金流入小计		762,425,968.25	1,178,419,141.34
购建固定资产、无形资产和其他长期资产支付的现金		92,931.06	668,465.05
投资支付的现金		36,290,000.00	1,126,867,024.82
取得子公司及其他营业单位支付的现金净额			
支付其他与投资活动有关的现金			119,000,000.00
投资活动现金流出小计		36,382,931.06	1,246,535,489.87
<b>投资活动产生的现金流量净额</b>		726,043,037.19	-68,116,348.53
<b>三、筹资活动产生的现金流量</b>			
吸收投资收到的现金		400,000,000.00	250,000,000.00
取得借款收到的现金		750,000,000.00	350,000,000.00
收到其他与筹资活动有关的现金			255,000,000.00
筹资活动现金流入小计		1,150,000,000.00	855,000,000.00
偿还债务支付的现金		1,283,580,000.00	460,820,000.00
分配股利、利润或偿付利息支付的现金		212,938,933.76	282,526,547.56
支付其他与筹资活动有关的现金		252,000,000.00	
筹资活动现金流出小计		1,748,518,933.76	743,346,547.56
<b>筹资活动产生的现金流量净额</b>		-598,518,933.76	111,653,452.44
<b>四、汇率变动对现金及现金等价物的影响</b>		7,056.55	-4,017.27
<b>五、现金及现金等价物净增加额</b>		126,026,853.13	37,100,177.40
加: 期初现金及现金等价物余额		68,558,492.05	31,458,314.65
<b>六、期末现金及现金等价物余额</b>		194,585,345.18	68,558,492.05

后附财务报表附注为财务报表的组成部分。

公司负责人:

主管会计工作负责人:

会计机构负责人:



江苏国泰国际经贸有限公司

合并所有者权益变动表

2025 年度

(除特别注明外, 金额单位均为人民币元)

项目	江苏国泰国际经贸有限公司所有者权益										少数股东权益	所有者权益合计			
	实收资本		其他权益工具		资本公积	减:库存股	其他综合收益		专项储备	盈余公积			一般风险准备	未分配利润	小计
	优先股	永续债	其他	其他权益工具			其他综合收益	专项储备							
一、上年年末余额	800,000,000.00				1,744,279,941.16			-2,007,220.05	15,901,144.38	59,956,397.13		3,340,233,237.72	5,934,631,998.07	17,299,216,655.26	23,233,848,653.33
加: 会计政策变更															
前期差错更正															
同一控制下企业合并															
其他															
二、本年年初余额	800,000,000.00				1,744,279,941.16			-23,007,722.32	13,170,144.38	59,956,397.13		3,340,233,237.72	5,934,631,998.07	17,299,216,655.26	23,233,848,653.33
三、本期增减变动金额(减少以“-”号填列)					-164,909,388.85			-30,480,191.72	-574,561.36	21,666,334.27		279,920,888.52	105,623,080.86	866,837,196.75	972,460,277.61
(一) 综合收益总额								-30,402,859.26				421,509,890.33	391,107,031.07	1,686,029,393.32	2,077,136,424.39
(二) 所有者投入的资本															
1. 所有者投入的资本															
2. 其他权益工具持有者投入资本															
3. 股份支付计入所有者权益的金额															
4. 其他															
(三) 利润分配															
1. 提取盈余公积															
2. 提取一般风险准备															
3. 对所有者(或股东)的分配															
4. 其他															
(四) 所有者权益内部结转															
1. 资本公积转增资本															
2. 盈余公积转增资本															
3. 盈余公积弥补亏损															
4. 设定受益计划变动额结转留存收益															
5. 其他综合收益结转留存收益															
6. 其他															
(五) 专项储备															
1. 本期提取															
2. 本期使用															
(六) 其他															
四、本期末余额	800,000,000.00				1,579,370,552.31			-53,487,914.04	12,595,583.02	81,622,731.40		3,620,154,126.24	6,040,255,078.93	18,166,053,852.01	24,206,308,930.94

后附财务报表附注为财务报表的组成部分。

公司负责人:

主管会计工作负责人:

会计机构负责人:



江苏国泰国际贸易有限公司  
合并所有者权益变动表(续)

2025年度

(除特别注明外,金额单位均为人民币元)

项目	归属于母公司所有者权益										少数股东权益	所有者权益合计	
	实收资本	其他权益工具		资本公积	减:库存股	其他综合收益	专项储备	盈余公积	一般风险准备	未分配利润			小计
		优先股	永续债										
一、上年年末余额	800,000,000.00			1,743,530,783.15		-15,100,000.00	205,823,010.00	38,237,274.83		3,146,414,746.86	5,722,769,600.01	16,701,164,714.13	22,426,974,314.34
二、本年年初余额	800,000,000.00			1,743,530,783.15		-15,100,000.00	10,636,398.08	38,237,274.83		3,146,414,746.86	5,722,769,600.01	16,701,164,714.13	22,426,974,314.34
三、本期增减变动金额(减少以“-”号填列)				749,158.01		-7,907,719.41	2,533,346.30	21,669,122.30		193,818,490.86	210,852,398.06	596,051,970.93	806,914,318.99
(一) 综合收益总额				1,144,751.99		-7,907,719.41				392,401,798.09	384,496,078.68	1,436,282,721.69	1,870,778,600.37
(二) 所有者投入和减少资本											1,144,751.99	-62,865,617.52	-61,720,865.53
1. 所有者投入的资本												-66,768,591.03	-66,768,591.03
2. 其他权益工具持有者投入资本				39,426.20							39,426.20	81,983.48	121,409.68
3. 股份支付计入所有者权益的金额													
4. 其他				1,108,325.79							1,108,325.79	1,770,990.03	4,876,315.32
(三) 利润分配													
1. 提取盈余公积								21,669,122.30		-198,585,307.23	-176,916,184.93	-795,372,859.36	-972,239,044.79
2. 提取一般风险准备													
3. 对所有者(或股东)的分配													
4. 其他													
(四) 所有者权益内部结转													
1. 资本公积转增资本													
2. 盈余公积转增资本													
3. 盈余公积弥补亏损													
4. 设定受益计划变动额结转留存收益													
5. 其他综合收益结转留存收益													
6. 其他													
(五) 专项储备													
1. 本期提取							2,533,346.30				2,533,346.30	9,917,048.60	12,450,394.90
2. 本期使用							-4412,706.77				-4412,706.77	17,955,855.48	22,368,562.25
(六) 其他							1,879,360.47				1,879,360.47	8,018,806.83	9,918,167.35
四、本期末余额	800,000,000.00			1,744,279,941.16		-23,007,722.32	13,170,144.38	59,906,397.13		3,340,213,237.72	5,934,631,998.07	17,299,216,655.26	23,233,848,653.33

后附财务报表附注为财务报表的组成部分。

公司负责人:

主管会计工作负责人:

会计机构负责人:



江苏国泰国际贸易有限公司  
母公司所有者权益变动表

2025年度

(除特别注明外,金额单位均为人民币元)

项目	其他权益工具				资本公积	其他综合收益	专项储备	盈余公积	未分配利润	所有者权益合计
	优先股	永续债	其他	库存股						
一、上年年末余额	800,000,000.00				677,613,199.48	173,314,064.67		21,669,122.30	438,973,262.98	2,111,569,649.43
加: 会计政策变更										
前期差错更正										
其他										
二、本年初余额	800,000,000.00				677,613,199.48	173,314,064.67		21,669,122.30	438,973,262.98	2,111,569,649.43
三、本期增减变动金额(减少以“-”号填列)					16,185,034.03	251,225,814.00		21,666,334.27	74,997,008.45	364,074,190.75
(一) 综合收益总额						251,225,814.00			216,663,342.72	467,889,156.72
(二) 所有者投入和减少资本										
1. 所有者投入的普通股										
2. 其他权益工具持有者投入资本										
3. 股份支付计入所有者权益的金额										
4. 其他										
(三) 利润分配										
1. 提取盈余公积								21,666,334.27	-141,666,334.27	-120,000,000.00
2. 对所有者(或股东)的分配								21,666,334.27	-21,666,334.27	-120,000,000.00
3. 其他										
(四) 所有者权益内部结转										
1. 资本公积转增资本(或股本)										
2. 盈余公积转增资本(或股本)										
3. 盈余公积弥补亏损										
4. 设定受益计划变动额结转留存收益										
5. 其他综合收益结转留存收益										
6. 其他										
(五) 专项储备										
1. 本期提取										
2. 本期使用										
(六) 其他					16,185,034.03					16,185,034.03
四、本期期末余额	800,000,000.00				693,798,233.51	424,539,878.67		43,335,456.57	513,970,271.43	2,475,643,840.18

后附财务报表附注为财务报表的组成部分。

公司负责人:

主管会计工作负责人:

会计机构负责人:



江苏固泰国际贸易有限公司  
母公司所有者权益变动表(续)

2025年度

(除特别注明外,金额单位均为人民币元)

项目	实收资本		其他权益工具		资本公积	库存股	其他综合收益		专项储备	盈余公积	未分配利润	所有者权益合计
	优先股	永续债	永续债	其他			其他综合收益	其他综合收益				
一、上年年末余额	800,000,000.00				677,613,199.48		164,060,832.82				423,951,162.24	2,065,625,194.54
加: 会计政策变更												
前期差错更正												
其他												
二、本年初余额	800,000,000.00				677,613,199.48		164,060,832.82				423,951,162.24	2,065,625,194.54
三、本期增减变动金额(减少以“-”号填列)							9,253,231.85			21,669,122.30	15,022,100.74	45,944,454.89
(一)综合收益总额							9,253,231.85				21,669,122.30	225,944,454.89
(二)所有者投入和减少资本												
1.所有者投入的普通股												
2.其他权益工具持有者投入资本												
3.股份支付计入所有者权益的金额												
4.其他												
(三)利润分配												
1.提取盈余公积										21,669,122.30	-201,669,122.30	-180,000,000.00
2.对所有者(或股东)的分配										21,669,122.30	-21,669,122.30	
3.其他											-180,000,000.00	-180,000,000.00
(四)所有者权益内部结转												
1.资本公积转增资本(或股本)												
2.盈余公积转增资本(或股本)												
3.盈余公积弥补亏损												
4.设定受益计划变动额结转留存收益												
5.其他综合收益结转留存收益												
6.其他												
(五)专项储备												
1.本期提取												
2.本期使用												
(六)其他												
四、本期末余额	800,000,000.00				677,613,199.48		173,314,064.67			21,669,122.30	438,973,262.98	2,111,569,649.43

后附财务报表附注为财务报表的组成部分。

公司负责人:

主管会计工作负责人:

会计机构负责人:



# 江苏国泰国际贸易有限公司

## 二〇二五年度财务报表附注

(除特殊注明外, 金额单位均为人民币元)

### 一、 公司基本情况

江苏国泰国际贸易有限公司(以下简称“国泰贸易”、“本公司”或“公司”)系于1992年9月8日经江苏省人民政府批准,由张家港市人民政府投资设立的有限责任公司(法人融资)。公司的企业法人营业执照注册号:91320000134850828X。2025年11月,张家港市人民政府将持有的本公司100%股权无偿划转给张家港市产业发展集团有限公司。

本公司主要经营活动为:自营和代理各类商品及技术的进出口业务,针纺织品、百货的销售(依法须经批准的项目,经相关部门批准后方可开展经营活动)。主要子公司主要从事房地产开发、纺织品服装的进出口贸易、锂离子电池电解液、服装以及玩具等产品的生产及销售。

### 二、 财务报表的编制基础

#### (一) 编制基础

本财务报表按照财政部颁布的《企业会计准则——基本准则》和各项具体会计准则、企业会计准则应用指南、企业会计准则解释及其他相关规定(以下合称“企业会计准则”)的相关规定编制。

#### (二) 持续经营

本财务报表以持续经营为基础编制。

以下披露内容已涵盖了本公司根据实际生产经营特点制定的具体会计政策和会计估计。详见本附注“三、(二十五)收入”。

### 三、 重要会计政策及会计估计

#### (一) 遵循企业会计准则的声明

本财务报表符合财政部颁布的企业会计准则的要求,真实、完整地反映了本公司2025年12月31日的合并及母公司财务状况以及2025年度的合并及母公司经营成果和现金流量。

#### (二) 会计期间

自公历1月1日起至12月31日止为一个会计年度。

### (三) 营业周期

本公司营业周期为 12 个月。

### (四) 记账本位币

本公司采用人民币为记账本位币。本公司下属子公司根据其经营所处的主要经济环境确定其记账本位币，详见本附注“五、(六十二) 外币货币性项目”。本财务报表以人民币列示。

### (五) 同一控制下和非同一控制下企业合并的会计处理方法

同一控制下企业合并：合并方在企业合并中取得的资产和负债（包括最终控制方收购被合并方而形成的商誉），按照合并日被合并方资产、负债在最终控制方合并财务报表中的账面价值为基础计量。在合并中取得的净资产账面价值与支付的合并对价账面价值（或发行股份面值总额）的差额，调整资本公积中的股本溢价，资本公积中的股本溢价不足冲减的，调整留存收益。

非同一控制下企业合并：合并成本为购买方在购买日为取得被购买方的控制权而付出的资产、发生或承担的负债以及发行的权益性证券的公允价值。合并成本大于合并中取得的被购买方可辨认净资产公允价值份额的差额，确认为商誉；合并成本小于合并中取得的被购买方可辨认净资产公允价值份额的差额，计入当期损益。在合并中取得的被购买方符合确认条件的各项可辨认资产、负债及或有负债在购买日按公允价值计量。

为企业合并发生的直接相关费用于发生时计入当期损益；为企业合并而发行权益性证券或债务性证券的交易费用，计入权益性证券或债务性证券的初始确认金额。

### (六) 控制的判断标准和合并财务报表的编制方法

#### 1、 控制的判断标准

合并财务报表的合并范围以控制为基础确定，合并范围包括本公司及全部子公司。控制，是指公司拥有对被投资方的权力，通过参与被投资方的相关活动而享有可变回报，并且有能力运用对被投资方的权力影响其回报金额。

#### 2、 合并程序

本公司将整个企业集团视为一个会计主体，按照统一的会计政策编制合并财务报表，反映本企业集团整体财务状况、经营成果和现金流量。本公司与子公司、子公司相互之间发生的内部交易的影响予以抵销。内部交易表明相关资产发生减值损失的，全额确认该部分损失。如子公司采用的会计政策、会计期间与本

公司不一致的，在编制合并财务报表时，按本公司的会计政策、会计期间进行必要的调整。

子公司所有者权益、当期净损益和当期综合收益中属于少数股东的份额分别在合并资产负债表中所有者权益项目下、合并利润表中净利润项目下和综合收益总额项目下单独列示。子公司少数股东分担的当期亏损超过了少数股东在该子公司期初所有者权益中所享有份额而形成的余额，冲减少数股东权益。

#### （1）增加子公司或业务

在报告期内，因同一控制下企业合并增加子公司或业务的，将子公司或业务合并当期期初至报告期末的经营成果和现金流量纳入合并财务报表，同时对合并财务报表的期初数和比较报表的相关项目进行调整，视同合并后的报告主体自最终控制方开始控制时点起一直存在。

因追加投资等原因能够对同一控制下的被投资方实施控制的，在取得被合并方控制权之前持有的股权投资，在取得原股权之日与合并方和被合并方同处于同一控制之日孰晚日起至合并日之间已确认有关损益、其他综合收益以及其他净资产变动，分别冲减比较报表期间的期初留存收益或当期损益。

在报告期内，因非同一控制下企业合并增加子公司或业务的，以购买日确定的各项可辨认资产、负债及或有负债的公允价值为基础自购买日起纳入合并财务报表。

因追加投资等原因能够对非同一控制下的被投资方实施控制的，对于购买日之前持有的被购买方的股权，按照该股权在购买日的公允价值进行重新计量，公允价值与其账面价值的差额计入当期投资收益。购买日之前持有的被购买方的股权涉及的以后可重分类进损益的其他综合收益、权益法核算下的其他所有者权益变动转为购买日所属当期投资收益。

#### （2）处置子公司

##### ①一般处理方法

因处置部分股权投资或其他原因丧失了对被投资方控制权时，对于处置后的剩余股权投资，按照其在丧失控制权日的公允价值进行重新计量。处置股权取得的对价与剩余股权公允价值之和，减去按原持股比例计算应享有原有子公司自购买日或合并日开始持续计算的净资产的份额与商誉之和的差额，计入丧失控制权当期的投资收益。与原有子公司股权投资相关的以后可重分类进损益的其他综合收益、权益法核算下的其他所有者权益变动，在丧失控制权时转为当期投资收益。

##### ②分步处置子公司

通过多次交易分步处置对子公司股权投资直至丧失控制权的，处置对子公司股

权投资的各项交易的条款、条件以及经济影响符合以下一种或多种情况，通常表明该多次交易事项为一揽子交易：

- i. 这些交易是同时或者在考虑了彼此影响的情况下订立的；
- ii. 这些交易整体才能达成一项完整的商业结果；
- iii. 一项交易的发生取决于其他至少一项交易的发生；
- iv. 一项交易单独看是不经济的，但是和其他交易一并考虑时是经济的。

各项交易属于一揽子交易的，将各项交易作为一项处置子公司并丧失控制权的交易进行会计处理；在丧失控制权之前每一次处置价款与处置投资对应的享有该子公司净资产份额的差额，在合并财务报表中确认为其他综合收益，在丧失控制权时一并转入丧失控制权当期的损益。

各项交易不属于一揽子交易的，在丧失控制权之前，按不丧失控制权的情况下部分处置对子公司的股权投资进行会计处理；在丧失控制权时，按处置子公司一般处理方法进行会计处理。

### （3）购买子公司少数股权

因购买少数股权新取得的长期股权投资与按照新增持股比例计算应享有子公司自购买日或合并日开始持续计算的净资产份额之间的差额，调整合并资产负债表中的资本公积中的股本溢价，资本公积中的股本溢价不足冲减的，调整留存收益。

### （4）不丧失控制权的情况下部分处置对子公司的股权投资

处置价款与处置长期股权投资相对应享有子公司自购买日或合并日开始持续计算的净资产份额之间的差额，调整合并资产负债表中的资本公积中的股本溢价，资本公积中的股本溢价不足冲减的，调整留存收益。

## （七）合营安排分类及共同经营会计处理方法

合营安排分为共同经营和合营企业。

共同经营，是指合营方享有该安排相关资产且承担该安排相关负债的合营安排。

本公司确认与共同经营中利益份额相关的下列项目：

- （1）确认本公司单独所持有的资产，以及按本公司份额确认共同持有的资产；
- （2）确认本公司单独所承担的负债，以及按本公司份额确认共同承担的负债；
- （3）确认出售本公司享有的共同经营产出份额所产生的收入；
- （4）按本公司份额确认共同经营因出售产出所产生的收入；
- （5）确认单独所发生的费用，以及按本公司份额确认共同经营发生的费用。

本公司对合营企业的投资采用权益法核算，详见本附注“三、（十四）长期股权投资”。

## (八) 现金及现金等价物的确定标准

现金，是指本公司的库存现金以及可以随时用于支付的存款。现金等价物，是指本公司持有的期限短、流动性强、易于转换为已知金额的现金、价值变动风险很小的投资。

## (九) 外币业务和外币报表折算

### 1、 外币业务

外币业务采用交易发生日的即期汇率作为折算汇率将外币金额折合成人民币记账。

资产负债表日外币货币性项目余额按资产负债表日即期汇率折算，由此产生的汇兑差额，除属于与购建符合资本化条件的资产相关的外币专门借款产生的汇兑差额按照借款费用资本化的原则处理外，均计入当期损益。

### 2、 外币财务报表的折算

资产负债表中的资产和负债项目，采用资产负债表日的即期汇率折算；所有者权益项目除“未分配利润”项目外，其他项目采用发生时的即期汇率折算。利润表中的收入和费用项目，采用交易发生日的即期汇率折算。

处置境外经营时，将与该境外经营相关的外币财务报表折算差额，自所有者权益项目转入处置当期损益。

## (十) 金融工具

本公司在成为金融工具合同的一方时，确认一项金融资产、金融负债或权益工具。

### 1、 金融工具的分类

根据本公司管理金融资产的业务模式和金融资产的合同现金流量特征，金融资产于初始确认时分类为：以摊余成本计量的金融资产、以公允价值计量且其变动计入其他综合收益的金融资产和以公允价值计量且其变动计入当期损益的金融资产。

本公司将同时符合下列条件且未被指定为以公允价值计量且其变动计入当期损益的金融资产，分类为以摊余成本计量的金融资产：

- 业务模式是以收取合同现金流量为目标；
- 合同现金流量仅为对本金和以未偿付本金金额为基础的利息的支付。

本公司将同时符合下列条件且未被指定为以公允价值计量且其变动计入当期损益的金融资产，分类为以公允价值计量且其变动计入其他综合收益的金融资产（债务工具）：

- 业务模式既以收取合同现金流量又以出售该金融资产为目标；
- 合同现金流量仅为对本金和以未偿付本金金额为基础的利息的支付。

对于非交易性权益工具投资，本公司可以在初始确认时将其不可撤销地指定为以公允价值计量且其变动计入其他综合收益的金融资产（权益工具）。该指定在单项投资的基础上作出，且相关投资从发行者的角度符合权益工具的定义。除上述以摊余成本计量和以公允价值计量且其变动计入其他综合收益的金融资产外，本公司将其余所有的金融资产分类为以公允价值计量且其变动计入当期损益的金融资产。在初始确认时，如果能够消除或显著减少会计错配，本公司可以将本应分类为以摊余成本计量或以公允价值计量且其变动计入其他综合收益的金融资产不可撤销地指定为以公允价值计量且其变动计入当期损益的金融资产。

金融负债于初始确认时分类为：以公允价值计量且其变动计入当期损益的金融负债和以摊余成本计量的金融负债。

符合以下条件之一的金融负债可在初始计量时指定为以公允价值计量且其变动计入当期损益的金融负债：

- 1) 该项指定能够消除或显著减少会计错配。
- 2) 根据正式书面文件载明的企业风险管理或投资策略，以公允价值为基础对金融负债组合或金融资产和金融负债组合进行管理和业绩评价，并在企业内部以此为基础向关键管理人员报告。
- 3) 该金融负债包含需单独分拆的嵌入衍生工具。

按照上述条件，本公司指定的这类金融负债主要包括：（具体描述指定的情况）

## 2、 金融工具的确认依据和计量方法

### （1）以摊余成本计量的金融资产

以摊余成本计量的金融资产包括应收票据、应收账款、其他应收款、长期应收款、债权投资等，按公允价值进行初始计量，相关交易费用计入初始确认金额；不包含重大融资成分的应收账款以及本公司决定不考虑不超过一年的融资成分的应收账款，以合同交易价格进行初始计量。

持有期间采用实际利率法计算的利息计入当期损益。

收回或处置时，将取得的价款与该金融资产账面价值之间的差额计入当期损益。

### （2）以公允价值计量且其变动计入其他综合收益的金融资产（债务工具）

以公允价值计量且其变动计入其他综合收益的金融资产（债务工具）包括应收款项融资、其他债权投资等，按公允价值进行初始计量，相关交易费用计入初始确认金额。该金融资产按公允价值进行后续计量，公允价值变动除采用实际

利率法计算的利息、减值损失或利得和汇兑损益之外，均计入其他综合收益。终止确认时，之前计入其他综合收益的累计利得或损失从其他综合收益中转出，计入当期损益。

(3) 以公允价值计量且其变动计入其他综合收益的金融资产（权益工具）  
以公允价值计量且其变动计入其他综合收益的金融资产（权益工具）包括其他权益工具投资等，按公允价值进行初始计量，相关交易费用计入初始确认金额。该金融资产按公允价值进行后续计量，公允价值变动计入其他综合收益。取得的股利计入当期损益。  
终止确认时，之前计入其他综合收益的累计利得或损失从其他综合收益中转出，计入留存收益。

(4) 以公允价值计量且其变动计入当期损益的金融资产  
以公允价值计量且其变动计入当期损益的金融资产包括交易性金融资产、衍生金融资产、其他非流动金融资产等，按公允价值进行初始计量，相关交易费用计入当期损益。该金融资产按公允价值进行后续计量，公允价值变动计入当期损益。

(5) 以公允价值计量且其变动计入当期损益的金融负债  
以公允价值计量且其变动计入当期损益的金融负债包括交易性金融负债、衍生金融负债等，按公允价值进行初始计量，相关交易费用计入当期损益。该金融负债按公允价值进行后续计量，公允价值变动计入当期损益。  
终止确认时，其账面价值与支付的对价之间的差额计入当期损益。

(6) 以摊余成本计量的金融负债  
以摊余成本计量的金融负债包括短期借款、应付票据、应付账款、其他应付款、长期借款、应付债券、长期应付款，按公允价值进行初始计量，相关交易费用计入初始确认金额。  
持有期间采用实际利率法计算的利息计入当期损益。  
终止确认时，将支付的对价与该金融负债账面价值之间的差额计入当期损益。

### 3、 金融资产终止确认和金融资产转移的确认依据和计量方法

满足下列条件之一时，本公司终止确认金融资产：

- 收取金融资产现金流量的合同权利终止；
- 金融资产已转移，且已将金融资产所有权上几乎所有的风险和报酬转移给转入方；
- 金融资产已转移，虽然本公司既没有转移也没有保留金融资产所有权上几乎所有的风险和报酬，但是未保留对金融资产的控制。

本公司与交易对手方修改或者重新议定合同而且构成实质性修改的,则终止确认原金融资产,同时按照修改后的条款确认一项新金融资产。

发生金融资产转移时,如保留了金融资产所有权上几乎所有的风险和报酬的,则不终止确认该金融资产。

在判断金融资产转移是否满足上述金融资产终止确认条件时,采用实质重于形式的原则。

公司将金融资产转移区分为金融资产整体转移和部分转移。金融资产整体转移满足终止确认条件的,将下列两项金额的差额计入当期损益:

- (1) 所转移金融资产的账面价值;
- (2) 因转移而收到的对价,与原直接计入所有者权益的公允价值变动累计额(涉及转移的金融资产为以公允价值计量且其变动计入其他综合收益的金融资产(债务工具)的情形)之和。

金融资产部分转移满足终止确认条件的,将所转移金融资产整体的账面价值,在终止确认部分和未终止确认部分之间,按照各自的相对公允价值进行分摊,并将下列两项金额的差额计入当期损益:

- (1) 终止确认部分的账面价值;
- (2) 终止确认部分的对价,与原直接计入所有者权益的公允价值变动累计额中对应终止确认部分的金额(涉及转移的金融资产为以公允价值计量且其变动计入其他综合收益的金融资产(债务工具)的情形)之和。

金融资产转移不满足终止确认条件的,继续确认该金融资产,所收到的对价确认为一项金融负债。

#### 4、 金融负债终止确认

金融负债的现时义务全部或部分已经解除的,则终止确认该金融负债或其一部分;本公司若与债权人签订协议,以承担新金融负债方式替换现存金融负债,且新金融负债与现存金融负债的合同条款实质上不同的,则终止确认现存金融负债,并同时确认新金融负债。

对现存金融负债全部或部分合同条款作出实质性修改的,则终止确认现存金融负债或其一部分,同时将修改条款后的金融负债确认为一项新金融负债。

金融负债全部或部分终止确认时,终止确认的金融负债账面价值与支付对价(包括转出的非现金资产或承担的新金融负债)之间的差额,计入当期损益。

本公司若回购部分金融负债的,在回购日按照继续确认部分与终止确认部分的相对公允价值,将该金融负债整体的账面价值进行分配。分配给终止确认部分的账面价值与支付的对价(包括转出的非现金资产或承担的新金融负债)之间的差额,计入当期损益。

## 5、 金融资产和金融负债的公允价值的确定方法

存在活跃市场的金融工具，以活跃市场中的报价确定其公允价值。不存在活跃市场的金融工具，采用估值技术确定其公允价值。在估值时，本公司采用在当前情况下适用并且有足够可利用数据和其他信息支持的估值技术，选择与市场参与者在相关资产或负债的交易中所考虑的资产或负债特征相一致的输入值，并优先使用相关可观察输入值。只有在相关可观察输入值无法取得或取得不切实可行的情况下，才使用不可观察输入值。

## 6、 金融工具减值的测试方法及会计处理方法

本公司对以摊余成本计量的金融资产、以公允价值计量且其变动计入其他综合收益的金融资产（债务工具）和财务担保合同等以预期信用损失为基础进行减值会计处理。

本公司考虑有关过去事项、当前状况以及对未来经济状况的预测等合理且有依据的信息，以发生违约的风险为权重，计算合同应收的现金流量与预期能收到的现金流量之间差额的现值的概率加权金额，确认预期信用损失。

对于由《企业会计准则第 14 号——收入》规范的交易形成的应收款项和合同资产，无论是否包含重大融资成分，本公司始终按照相当于整个存续期内预期信用损失的金额计量其损失准备。

对于由《企业会计准则第 21 号——租赁》规范的交易形成的租赁应收款，本公司选择始终按照相当于整个存续期内预期信用损失的金额计量其损失准备。对于其他金融工具，本公司在每个资产负债表日评估相关金融工具的信用风险自初始确认后的变动情况。

本公司通过比较金融工具在资产负债表日发生违约的风险与在初始确认日发生违约的风险，以确定金融工具预计存续期内发生违约风险的相对变化，以评估金融工具的信用风险自初始确认后是否已显著增加。通常逾期超过 30 日，本公司即认为该金融工具的信用风险已显著增加，除非有确凿证据证明该金融工具的信用风险自初始确认后并未显著增加。

如果金融工具于资产负债表日的信用风险较低，本公司即认为该金融工具的信用风险自初始确认后并未显著增加。

如果该金融工具的信用风险自初始确认后已显著增加，本公司按照相当于该金融工具整个存续期内预期信用损失的金额计量其损失准备；如果该金融工具的信用风险自初始确认后并未显著增加，本公司按照相当于该金融工具未来 12 个月内预期信用损失的金额计量其损失准备。由此形成的损失准备的增加或转回金额，作为减值损失或利得计入当期损益。对于以公允价值计量且其变动计

入其他综合收益的金融资产(债务工具),在其他综合收益中确认其损失准备,并将减值损失或利得计入当期损益,且不减少该金融资产在资产负债表中列示的账面价值。

如果有客观证据表明某项应收款项已经发生信用减值,则本公司在单项基础上对该应收款项计提减值准备。

除单项计提坏账准备的上述应收款项外,本公司依据信用风险特征将其余金融工具划分为若干组合,在组合基础上确定预期信用损失。本公司对应收票据、应收账款、应收款项融资、其他应收款、合同资产、长期应收款等计提预期信用损失的组合类别及确定依据如下:

#### (1) 应收账款

对于应收账款,无论是否包含重大融资成分,本公司选择运用简化计量方法,按照相当于整个存续期内预期信用损失的金额计量其损失准备,由此形成的损失准备的增加或转回金额,作为减值损失或利得计入当期损益。

本公司将应收账款按类似信用风险特征进行组合(应收客户货款),参考历史信用损失经验,结合当前状况以及对未来经济状况的预测,编制应收账款账龄表与整个存续期预期信用损失率对照表,计算预期信用损失。

如果有客观证据表明某项应收账款已经发生信用减值,则本公司对该应收账款单项计提坏账准备并确认预期信用损失。

#### (2) 应收票据

本公司依据信用风险特征对应收票据划分组合,在组合基础上计算预期信用损失,确认组合的依据如下:

应收票据组合 1: 银行承兑汇票

应收票据组合 2: 商业承兑汇票

银行承兑票据由于期限较短、违约风险较低,在短期内履行其支付合同现金流量义务的能力很强,因此本公司将银行承兑票据视为具有较低信用风险的金融工具,不计提坏账准备。

商业承兑汇票预期信用损失的确认方法及会计处理比照前述应收账款。

商业承兑汇票的账龄起算点追溯至对应的应收款项账龄起始日。

#### (3) 其他应收款

本公司依据信用风险特征对其他应收款划分组合,在组合基础上计算预期信用损失,确定组合的依据如下:

其他应收款组合 1: 应收其他往来款项

其他应收款组合 2: 应收押金及保证金

其他应收款组合 3: 应收备用金

其他应收款组合 4：代付个人社保、公积金

对划分为组合的其他应收款，本公司通过考虑所有合理且有依据的信息和未来 12 个月内或整个存续期预期信用损失率，计算预期信用损失。

本公司不再合理预期金融资产合同现金流量能够全部或部分收回的，直接减记该金融资产的账面余额。

## (十一) 存货

### 1、 存货的分类和成本

存货分类为：原材料、在产品、库存商品、开发产品等。

存货按成本进行初始计量，存货成本包括采购成本、加工成本和其他使存货达到目前场所和状态所发生的支出。

### 2、 发出存货的计价方法

贸易板块：原材料发出时按加权平均法计价，在产品、库存商品采用个别计价法。

新能源板块：存货发出时按移动加权平均法计价。

房地产板块：库存商品发出时按个别计价法计价。

### 3、 存货的盘存制度

采用永续盘存制。

### 4、 低值易耗品和包装物的摊销方法

(1) 低值易耗品采用一次转销法；

(2) 包装物采用一次转销法。

### 5、 存货跌价准备的确认标准和计提方法

资产负债表日，存货应当按照成本与可变现净值孰低计量。当存货成本高于其可变现净值的，应当计提存货跌价准备。可变现净值，是指在日常活动中，存货的估计售价减去至完工时估计将要发生的成本、估计的销售费用以及相关税费后的金额。

产成品、库存商品和用于出售的材料等直接用于出售的商品存货，在正常生产经营过程中，以该存货的估计售价减去估计的销售费用和相关税费后的金额，确定其可变现净值；需要经过加工的材料存货，在正常生产经营过程中，以所生产的产成品的估计售价减去至完工时估计将要发生的成本、估计的销售费用

和相关税费后的金额，确定其可变现净值；为执行销售合同或者劳务合同而持有的存货，其可变现净值以合同价格为基础计算，若持有存货的数量多于销售合同订购数量的，超出部分的存货的可变现净值以一般销售价格为基础计算。计提存货跌价准备后，如果以前减记存货价值的影响因素已经消失，导致存货的可变现净值高于其账面价值的，在原已计提的存货跌价准备金额内予以转回，转回的金额计入当期损益。

## (十二) 合同资产

### 1、 合同资产的确认方法及标准

本公司根据履行履约义务与客户付款之间的关系在资产负债表中列示合同资产或合同负债。本公司已向客户转让商品或提供服务而有权收取对价的权利（且该权利取决于时间流逝之外的其他因素）列示为合同资产。同一合同下的合同资产和合同负债以净额列示。本公司拥有的、无条件（仅取决于时间流逝）向客户收取对价的权利作为应收款项单独列示。

### 2、 合同资产预期信用损失的确定方法及会计处理方法

合同资产的预期信用损失的确定方法及会计处理方法详见本附注“（十）6、金融工具减值的测试方法及会计处理方法”。

## (十三) 持有待售和终止经营

### 1、 持有待售

主要通过出售（包括具有商业实质的非货币性资产交换）而非持续使用一项非流动资产或处置组收回其账面价值的，划分为持有待售类别。

本公司将同时满足下列条件的非流动资产或处置组划分为持有待售类别：

（1）根据类似交易中出售此类资产或处置组的惯例，在当前状况下即可立即出售；

（2）出售极可能发生，即本公司已经就一项出售计划作出决议且获得确定的购买承诺，预计出售将在一年内完成。有关规定要求本公司相关权力机构或者监管部门批准后方可出售的，已经获得批准。

划分为持有待售的非流动资产（不包括金融资产、递延所得税资产、职工薪酬形成的资产）或处置组，其账面价值高于公允价值减去出售费用后的净额的，账面价值减记至公允价值减去出售费用后的净额，减记的金额确认为资产减值损失，计入当期损益，同时计提持有待售资产减值准备。

## 2、 终止经营

终止经营是满足下列条件之一的、能够单独区分的组成部分，且该组成部分已被本公司处置或被本公司划归为持有待售类别：

- （1）该组成部分代表一项独立的主要业务或一个单独的主要经营地区；
- （2）该组成部分是拟对一项独立的主要业务或一个单独的主要经营地区进行处置的一项相关联计划的一部分；
- （3）该组成部分是专为转售而取得的子公司。

持续经营损益和终止经营损益在利润表中分别列示。终止经营的减值损失和转回金额等经营损益及处置损益作为终止经营损益列报。对于当期列报的终止经营，本公司在当期财务报表中，将原来作为持续经营损益列报的信息重新作为可比会计期间的终止经营损益列报。

## （十四） 长期股权投资

### 1、 共同控制、重大影响的判断标准

共同控制，是指按照相关约定对某项安排所共有的控制，并且该安排的相关活动必须经过分享控制权的参与方一致同意后才能决策。本公司与其他合营方一同对被投资单位实施共同控制且对被投资单位净资产享有权利的，被投资单位为本公司的合营企业。

重大影响，是指对被投资单位的财务和经营决策有参与决策的权力，但并不能够控制或者与其他方一起共同控制这些政策的制定。本公司能够对被投资单位施加重大影响的，被投资单位为本公司联营企业。

### 2、 初始投资成本的确定

#### （1） 企业合并形成的长期股权投资

对于同一控制下的企业合并形成的对子公司的长期股权投资，在合并日按照取得被合并方所有者权益在最终控制方合并财务报表中的账面价值的份额作为长期股权投资的初始投资成本。长期股权投资初始投资成本与支付对价账面价值之间的差额，调整资本公积中的股本溢价；资本公积中的股本溢价不足冲减时，调整留存收益。因追加投资等原因能够对同一控制下的被投资单位实施控制的，按上述原则确认的长期股权投资的初始投资成本与达到合并前的长期股权投资账面价值加上合并日进一步取得股份新支付对价的账面价值之和的差额，调整股本溢价，股本溢价不足冲减的，冲减留存收益。

对于非同一控制下的企业合并形成的对子公司的长期股权投资，按照购买日确定的合并成本作为长期股权投资的初始投资成本。因追加投资等原因能够对非

同一控制下的被投资单位实施控制的,按照原持有的股权投资账面价值加上新增投资成本之和作为初始投资成本。

(2) 通过企业合并以外的其他方式取得的长期股权投资

以支付现金方式取得的长期股权投资,按照实际支付的购买价款作为初始投资成本。

以发行权益性证券取得的长期股权投资,按照发行权益性证券的公允价值作为初始投资成本。

### 3、 后续计量及损益确认方法

(1) 成本法核算的长期股权投资

公司对子公司的长期股权投资,采用成本法核算,除非投资符合持有待售的条件。除取得投资时实际支付的价款或对价中包含的已宣告但尚未发放的现金股利或利润外,公司按照享有被投资单位宣告发放的现金股利或利润确认当期投资收益。

(2) 权益法核算的长期股权投资

对联营企业和合营企业的长期股权投资,采用权益法核算。初始投资成本大于投资时应享有被投资单位可辨认净资产公允价值份额的差额,不调整长期股权投资的初始投资成本;初始投资成本小于投资时应享有被投资单位可辨认净资产公允价值份额的差额,计入当期损益,同时调整长期股权投资的成本。

公司按照应享有或应分担的被投资单位实现的净损益和其他综合收益的份额,分别确认投资收益和其他综合收益,同时调整长期股权投资的账面价值;按照被投资单位宣告分派的利润或现金股利计算应享有的部分,相应减少长期股权投资的账面价值;对于被投资单位除净损益、其他综合收益和利润分配以外所有者权益的其他变动(简称“其他所有者权益变动”),调整长期股权投资的账面价值并计入所有者权益。

在确认应享有被投资单位净损益、其他综合收益及其他所有者权益变动的份额时,以取得投资时被投资单位可辨认净资产的公允价值为基础,并按照公司的会计政策及会计期间,对被投资单位的净利润和其他综合收益等进行调整后确认。

公司与联营企业、合营企业之间发生的未实现内部交易损益按照应享有的比例计算归属于公司的部分,予以抵销,在此基础上确认投资收益,但投出或出售的资产构成业务的除外。与被投资单位发生的未实现内部交易损失,属于资产减值损失的,全额确认。

公司对合营企业或联营企业发生的净亏损,除负有承担额外损失义务外,以长期股权投资的账面价值以及其他实质上构成对合营企业或联营企业净投资的

长期权益减记至零为限。合营企业或联营企业以后实现净利润的，公司在收益分享额弥补未确认的亏损分担额后，恢复确认收益分享额。

### （3）长期股权投资的处置

处置长期股权投资，其账面价值与实际取得价款的差额，计入当期损益。

部分处置权益法核算的长期股权投资，剩余股权仍采用权益法核算的，原权益法核算确认的其他综合收益采用与被投资单位直接处置相关资产或负债相同的基础按相应比例结转，其他所有者权益变动按比例结转入当期损益。

因处置股权投资等原因丧失了对被投资单位的共同控制或重大影响的，原股权投资因采用权益法核算而确认的其他综合收益，在终止采用权益法核算时采用与被投资单位直接处置相关资产或负债相同的基础进行会计处理，其他所有者权益变动在终止采用权益法核算时全部转入当期损益。

因处置部分股权投资等原因丧失了对被投资单位控制权的，在编制个别财务报表时，剩余股权能够对被投资单位实施共同控制或重大影响的，改按权益法核算，并对该剩余股权视同自取得时即采用权益法核算进行调整，对于取得被投资单位控制权之前确认的其他综合收益采用与被投资单位直接处置相关资产或负债相同的基础按比例结转，因采用权益法核算确认的其他所有者权益变动按比例结转入当期损益；剩余股权不能对被投资单位实施共同控制或施加重大影响的，确认为金融资产，其在丧失控制之日的公允价值与账面价值间的差额计入当期损益，对于取得被投资单位控制权之前确认的其他综合收益和其他所有者权益变动全部结转。

通过多次交易分步处置对子公司股权投资直至丧失控制权，属于一揽子交易的，各项交易作为一项处置子公司股权投资并丧失控制权的交易进行会计处理；在丧失控制权之前每一次处置价款与所处置的股权对应得长期股权投资账面价值之间的差额，在个别财务报表中，先确认为其他综合收益，到丧失控制权时再一并转入丧失控制权的当期损益。不属于一揽子交易的，对每一项交易分别进行会计处理。

## （十五）投资性房地产

投资性房地产是指为赚取租金或资本增值，或两者兼有而持有的房地产，包括已出租的土地使用权、持有并准备增值后转让的土地使用权、已出租的建筑物（含自行建造或开发活动完成后用于出租的建筑物以及正在建造或开发过程中将来用于出租的建筑物）。

与投资性房地产有关的后续支出，在相关的经济利益很可能流入且其成本能够可靠的计量时，计入投资性房地产成本；否则，于发生时计入当期损益。

本公司对现有投资性房地产采用成本模式计量。对按照成本模式计量的投资性房地

产一出租用建筑物采用与本公司固定资产相同的折旧政策，出租用土地使用权按与无形资产相同的摊销政策执行。

## (十六) 固定资产

### 1、 固定资产的确认和初始计量

固定资产指为生产商品、提供劳务、出租或经营管理而持有，并且使用寿命超过一个会计年度的有形资产。固定资产在同时满足下列条件时予以确认：

- (1) 与该固定资产有关的经济利益很可能流入企业；
- (2) 该固定资产的成本能够可靠地计量。

固定资产按成本（并考虑预计弃置费用因素的影响）进行初始计量。

与固定资产有关的后续支出，在与其有关的经济利益很可能流入且其成本能够可靠计量时，计入固定资产成本；对于被替换的部分，终止确认其账面价值；所有其他后续支出于发生时计入当期损益。

### 2、 折旧方法

固定资产折旧采用年限平均法分类计提，根据固定资产类别、预计使用寿命和预计净残值率确定折旧率。对计提了减值准备的固定资产，则在未来期间按扣除减值准备后的账面价值及依据尚可使用年限确定折旧额。如固定资产各组成部分的使用寿命不同或者以不同方式为企业提供经济利益，则选择不同折旧率或折旧方法，分别计提折旧。

各类固定资产折旧方法、折旧年限、残值率和年折旧率如下：

类别	折旧方法	折旧年限（年）	残值率（%）	年折旧率（%）
房屋及建筑物	年限平均法	20-30	4.00-5.00	3.17-4.80
机器设备	年限平均法	10	4.00-5.00	9.50-9.60
运输设备	年限平均法	5	3.00-5.00	19.00-19.40
电子设备	年限平均法	3-5	4.00-5.00	19.00-32.00
固定资产装修	年限平均法	3-5	0.00-5.00	19.00-33.33
办公及其他设备	年限平均法	3-5	0.00-5.00	19.00-33.33

### 3、 固定资产处置

当固定资产被处置、或者预期通过使用或处置不能产生经济利益时，终止确认该固定资产。固定资产出售、转让、报废或毁损的处置收入扣除其账面价值和相关税费后的金额计入当期损益。

## (十七) 在建工程

在建工程按实际发生的成本计量。实际成本包括建筑成本、安装成本、符合资本化条件的借款费用以及其他为使在建工程达到预定可使用状态前所发生的必要支出。在建工程在达到预定可使用状态时，转入固定资产并自次月起开始计提折旧。本公司在建工程结转为固定资产的标准和时点如下：

类别	转为固定资产的标准和时点
房屋建筑物	(1) 固定资产的实体建造（包括安装）工作已经全部完成或实质上已经全部完成； (2) 建设工程达到预定设计要求，经勘察、设计、施工、监理等单位完成验收； (3) 该项建造的固定资产上的支出金额很少或者几乎不再发生； (4) 所购建的固定资产已经达到设计或合同要求，或与设计或合同要求基本相符。
机器设备	(1) 相关设备及其他配套设施已安装完毕； (2) 设备经过调试可在一段时间内保持正常稳定运行； (3) 生产设备能够在一段时间内稳定的产出合格产品； (4) 设备经过资产管理人员和使用人员验收。

## (十八) 借款费用

### 1、 借款费用资本化的确认原则

公司发生的借款费用，可直接归属于符合资本化条件的资产的购建或者生产的，予以资本化，计入相关资产成本；其他借款费用，在发生时根据其发生额确认为费用，计入当期损益。

符合资本化条件的资产，是指需要经过相当长时间的购建或者生产活动才能达到预定可使用或者可销售状态的固定资产、投资性房地产和存货等资产。

### 2、 借款费用资本化期间

资本化期间，指从借款费用开始资本化时点到停止资本化时点的期间，借款费用暂停资本化的期间不包括在内。

借款费用同时满足下列条件时开始资本化：

- (1) 资产支出已经发生，资产支出包括为购建或者生产符合资本化条件的资产而以支付现金、转移非现金资产或者承担带息债务形式发生的支出；
- (2) 借款费用已经发生；
- (3) 为使资产达到预定可使用或者可销售状态所必要的购建或者生产活动已经开始。

当购建或者生产符合资本化条件的资产达到预定可使用或者可销售状态时，借款费用停止资本化。

### 3、 暂停资本化期间

符合资本化条件的资产在购建或生产过程中发生非正常中断、且中断时间连续超过 3 个月的，则借款费用暂停资本化；该项中断如是所购建或生产的符合资本化条件的资产达到预定可使用状态或者可销售状态必要的程序，则借款费用继续资本化。在中断期间发生的借款费用确认为当期损益，直至资产的购建或者生产活动重新开始后借款费用继续资本化。

### 4、 借款费用资本化率、资本化金额的计算方法

对于为购建或者生产符合资本化条件的资产而借入的专门借款，以专门借款当期实际发生的借款费用，减去尚未动用的借款资金存入银行取得的利息收入或进行暂时性投资取得的投资收益后的金额，来确定借款费用的资本化金额。

对于为购建或者生产符合资本化条件的资产而占用的一般借款，根据累计资产支出超过专门借款部分的资产支出加权平均数乘以所占用一般借款的资本化率，计算确定一般借款应予资本化的借款费用金额。资本化率根据一般借款加权平均实际利率计算确定。

在资本化期间内，外币专门借款本金及利息的汇兑差额，予以资本化，计入符合资本化条件的资产的成本。除外币专门借款之外的其他外币借款本金及其利息所产生的汇兑差额计入当期损益。

## (十九) 无形资产

### 1、 无形资产的计价方法

(1) 公司取得无形资产时按成本进行初始计量；

外购无形资产的成本，包括购买价款、相关税费以及直接归属于使该项资产达到预定用途所发生的其他支出。

(2) 后续计量

在取得无形资产时分析判断其使用寿命。

对于使用寿命有限的无形资产，在为企业带来经济利益的期限内摊销；无法预见无形资产为企业带来经济利益期限的，视为使用寿命不确定的无形资产，不予摊销。

### 2、 使用寿命有限的无形资产的使用寿命估计情况

项目	预计使用寿命	摊销方法	残值率 (%)	预计使用寿命的确定依据
土地使用权	50 年	直线法	0.00	按土地使用年限
专利权	20 年	直线法	0.00	使用权取得日至终止日

项目	预计使用寿命	摊销方法	残值率 (%)	预计使用寿命的确定依据
非专利技术	10-20 年	直线法	0.00	预计使用年限
商标使用权	20 年	直线法	0.00	按预计使用年限、合同规定的受益年限和法律规定的有效年限三者中孰短
软件	3-5 年	直线法	0.00	预计使用年限
排污权	10 年	直线法	0.00	按预计使用年限

每年度终了，对使用寿命有限的无形资产的使用寿命及摊销方法进行复核。经复核，本年期末无形资产的使用寿命及摊销方法与以前估计未有不同。

### 3、使用寿命不确定的无形资产的判断依据以及对其使用寿命进行复核的程序

截至 2025 年 12 月 31 日，本公司无使用寿命不确定的无形资产。

### 4、研发支出的归集范围

公司进行研究与开发过程中发生的支出包括从事研发活动的人员的相关职工薪酬、耗用材料、相关折旧摊销费用等相关支出。

### 5、划分研究阶段和开发阶段的具体标准

公司内部研究开发项目的支出分为研究阶段支出和开发阶段支出。

研究阶段：为获取并理解新的科学或技术知识等而进行的独创性的有计划调查、研究活动的阶段。

开发阶段：在进行商业性生产或使用前，将研究成果或其他知识应用于某项计划或设计，以生产出新的或具有实质性改进的材料、装置、产品等活动的阶段。

### 6、开发阶段支出资本化的具体条件

研究阶段的支出，于发生时计入当期损益。开发阶段的支出同时满足下列条件的，确认为无形资产，不能满足下述条件的开发阶段的支出计入当期损益：

- (1) 完成该无形资产以使其能够使用或出售在技术上具有可行性；
- (2) 具有完成该无形资产并使用或出售的意图；
- (3) 无形资产产生经济利益的方式，包括能够证明运用该无形资产生产的产品存在市场或无形资产自身存在市场，无形资产将在内部使用的，能够证明其有用性；
- (4) 有足够的技术、财务资源和其他资源支持，以完成该无形资产的开发，并有能力使用或出售该无形资产；

(5) 归属于该无形资产开发阶段的支出能够可靠地计量。

无法区分研究阶段支出和开发阶段支出的,将发生的研发支出全部计入当期损益。

## (二十) 长期资产减值

长期股权投资、采用成本模式计量的投资性房地产、固定资产、在建工程、使用权资产、使用寿命有限的无形资产、油气资产等长期资产,于资产负债表日存在减值迹象的,进行减值测试。减值测试结果表明资产的可收回金额低于其账面价值的,按其差额计提减值准备并计入减值损失。可收回金额为资产的公允价值减去处置费用后的净额与资产预计未来现金流量的现值两者之间的较高者。资产减值准备按单项资产为基础计算并确认,如果难以对单项资产的可收回金额进行估计的,以该资产所属的资产组确定资产组的可收回金额。资产组是能够独立产生现金流入的最小资产组合。

对于因企业合并形成的商誉、使用寿命不确定的无形资产、尚未达到可使用状态的无形资产,无论是否存在减值迹象,至少在每年年度终了进行减值测试。

本公司进行商誉减值测试,对于因企业合并形成的商誉的账面价值,自购买日起按照合理的方法分摊至相关的资产组;难以分摊至相关的资产组的,将其分摊至相关的资产组组合。相关的资产组或者资产组组合,是能够从企业合并的协同效应中受益的资产组或者资产组组合。

在对包含商誉的相关资产组或者资产组组合进行减值测试时,如与商誉相关的资产组或者资产组组合存在减值迹象的,先对不包含商誉的资产组或者资产组组合进行减值测试,计算可收回金额,并与相关账面价值相比较,确认相应的减值损失。然后对包含商誉的资产组或者资产组组合进行减值测试,比较其账面价值与可收回金额,如可收回金额低于账面价值的,减值损失金额首先抵减分摊至资产组或者资产组组合中商誉的账面价值,再根据资产组或者资产组组合中除商誉之外的其他各项资产的账面价值所占比重,按比例抵减其他各项资产的账面价值。

上述资产减值损失一经确认,在以后会计期间不予转回。

## (二十一) 长期待摊费用

长期待摊费用为已经发生但应由本期和以后各期负担的分摊期限在一年以上的各项费用。

### 1、 摊销方法

长期待摊费用在受益期内平均摊销。

## 2、 摊销年限

经营租赁方式租入的固定资产改良支出,按剩余租赁期与租赁资产尚可使用年限两者中较短的期限平均摊销。

## (二十二) 合同负债

本公司根据履行履约义务与客户付款之间的关系在资产负债表中列示合同资产或合同负债。本公司已收或应收客户对价而应向客户转让商品或提供服务的义务列示为合同负债。同一合同下的合同资产和合同负债以净额列示。

## (二十三) 职工薪酬

### 1、 短期薪酬的会计处理方法

本公司在职工为本公司提供服务的会计期间,将实际发生的短期薪酬确认为负债,并计入当期损益或相关资产成本。

本公司为职工缴纳的社会保险费和住房公积金,以及按规定提取的工会经费和职工教育经费,在职工为本公司提供服务的会计期间,根据规定的计提基础和计提比例计算确定相应的职工薪酬金额。

本公司发生的职工福利费,在实际发生时根据实际发生额计入当期损益或相关资产成本,其中,非货币性福利按照公允价值计量。

### 2、 离职后福利的会计处理方法

#### (1) 设定提存计划

本公司按当地政府的相关规定为职工缴纳基本养老保险和失业保险,在职工为本公司提供服务的会计期间,按以当地规定的缴纳基数和比例计算应缴纳金额,确认为负债,并计入当期损益或相关资产成本。

#### (2) 设定受益计划

本公司根据预期累计福利单位法确定的公式将设定受益计划产生的福利义务归属于职工提供服务的期间,并计入当期损益或相关资产成本。

设定受益计划义务现值减去设定受益计划资产公允价值所形成的赤字或盈余确认为一项设定受益计划净负债或净资产。设定受益计划存在盈余的,本公司以设定受益计划的盈余和资产上限两项的孰低者计量设定受益计划净资产。

所有设定受益计划义务,包括预期在职工提供服务的年度报告期间结束后的十二个月内支付的义务,根据资产负债表日与设定受益计划义务期限和币种相匹配的国债或活跃市场上的高质量公司债券的市场收益率予以折现。

设定受益计划产生的服务成本和设定受益计划净负债或净资产的利息净额计

入当期损益或相关资产成本；重新计量设定受益计划净负债或净资产所产生的变动计入其他综合收益，并且在后续会计期间不转回至损益，在原设定受益计划终止时在权益范围内将原计入其他综合收益的部分全部结转至未分配利润。在设定受益计划结算时，按在结算日确定的设定受益计划义务现值和结算价格两者的差额，确认结算利得或损失。

### 3、 辞退福利的会计处理方法

本公司向职工提供辞退福利的，在下列两者孰早日确认辞退福利产生的职工薪酬负债，并计入当期损益：公司不能单方面撤回因解除劳动关系计划或裁减建议所提供的辞退福利时；公司确认与涉及支付辞退福利的重组相关的成本或费用时。

## (二十四) 预计负债

与或有事项相关的义务同时满足下列条件时，本公司将其确认为预计负债：

- (1) 该义务是本公司承担的现时义务；
- (2) 履行该义务很可能导致经济利益流出本公司；
- (3) 该义务的金额能够可靠地计量。

预计负债按履行相关现时义务所需的支出的最佳估计数进行初始计量。

在确定最佳估计数时，综合考虑与或有事项有关的风险、不确定性和货币时间价值等因素。对于货币时间价值影响重大的，通过对相关未来现金流出进行折现后确定最佳估计数。

所需支出存在一个连续范围，且该范围内各种结果发生的可能性相同的，最佳估计数按照该范围内的中间值确定；在其他情况下，最佳估计数分别下列情况处理：

- 或有事项涉及单个项目的，按照最可能发生金额确定。
- 或有事项涉及多个项目的，按照各种可能结果及相关概率计算确定。

清偿预计负债所需支出全部或部分预期由第三方补偿的，补偿金额在基本确定能够收到时，作为资产单独确认，确认的补偿金额不超过预计负债的账面价值。

本公司在资产负债表日对预计负债的账面价值进行复核，有确凿证据表明该账面价值不能反映当前最佳估计数的，按照当前最佳估计数对该账面价值进行调整。

## (二十五) 收入

### 1、 收入确认和计量所采用的会计政策

本公司在履行了合同中的履约义务，即在客户取得相关商品或服务控制权时确认收入。取得相关商品或服务控制权，是指能够主导该商品或服务的使用并从

中获得几乎全部的经济利益。

合同中包含两项或多项履约义务的，本公司在合同开始日，按照各单项履约义务所承诺商品或服务的单独售价的相对比例，将交易价格分摊至各单项履约义务。本公司按照分摊至各单项履约义务的交易价格计量收入。

交易价格是指本公司因向客户转让商品或服务而预期有权收取的对价金额，不包括代第三方收取的款项以及预期将退还给客户的款项。本公司根据合同条款，结合其以往的习惯做法确定交易价格，并在确定交易价格时，考虑可变对价、合同中存在的重大融资成分、非现金对价、应付客户对价等因素的影响。本公司以不超过在相关不确定性消除时累计已确认收入极可能不会发生重大转回的金额确定包含可变对价的交易价格。合同中存在重大融资成分的，本公司按照假定客户在取得商品或服务控制权时即以现金支付的应付金额确定交易价格，并在合同期间内采用实际利率法摊销该交易价格与合同对价之间的差额。满足下列条件之一的，属于在某一时段内履行履约义务，否则，属于在某一时点履行履约义务：

- 客户在本公司履约的同时即取得并消耗本公司履约所带来的经济利益。
- 客户能够控制本公司履约过程中在建的商品。
- 本公司履约过程中所产出的商品具有不可替代用途，且本公司在整个合同期内有权就累计至今已完成的履约部分收取款项。

对于在某一时段内履行的履约义务，本公司在该段时间内按照履约进度确认收入，但是，履约进度不能合理确定的除外。本公司考虑商品或服务的性质，采用产出法或投入法确定履约进度。当履约进度不能合理确定时，已经发生的成本预计能够得到补偿的，本公司按照已经发生的成本金额确认收入，直到履约进度能够合理确定为止。

对于在某一时点履行的履约义务，本公司在客户取得相关商品或服务控制权时点确认收入。在判断客户是否已取得商品或服务控制权时，本公司考虑下列迹象：

- 本公司就该商品或服务享有现时收款权利，即客户就该商品或服务负有现时付款义务。
- 本公司已将该商品的法定所有权转移给客户，即客户已拥有该商品的法定所有权。
- 本公司已将该商品实物转移给客户，即客户已实物占有该商品。
- 本公司已将该商品所有权上的主要风险和报酬转移给客户，即客户已取得该商品所有权上的主要风险和报酬。
- 客户已接受该商品或服务。

本公司根据在向客户转让商品或服务前是否拥有对该商品或服务的控制权,来判断从事交易时本公司的身份是主要责任人还是代理人。本公司在向客户转让商品或服务前能够控制该商品或服务的,本公司为主要责任人,按照已收或应收对价总额确认收入;否则,本公司为代理人,按照预期有权收取的佣金或手续费的金额确认收入。

## 2、按照业务类型披露具体收入确认方式及计量方法

(1) 内销: 根据合同约定将产品交付给客户,经客户验收通过后,控制权发生转移,确认商品销售收入。

(2) 外销: 采用 CIF 条款,在合同规定的装运港将货物装箱上船并货物越过船舷时,确认商品销售收入;采用 FOB 条款,在合同规定的装运港将货物装箱上船并货物越过船舷时,确认商品销售收入;采用 DDP/DAP 条款,以产品交付予买方指定收货地点时,经客户验收通过后,确认商品销售收入。

(3) 房地产销售收入: 房产已完工并验收合格,达到了销售合同约定的交付使用状态;与客户签订了销售合同,取得了买方按销售合同约定交付房产的付款证明时(通常收到销售合同首期款及已确认余下房款的付款安排),确认销售收入的实现。

## (二十六) 合同成本

合同成本包括合同履行成本与合同取得成本。

本公司为履行合同而发生的成本,不属于存货、固定资产或无形资产等相关准则规范范围的,在满足下列条件时作为合同履行成本确认为一项资产:

- 该成本与一份当前或预期取得的合同直接相关。
- 该成本增加了本公司未来用于履行履约义务的资源。
- 该成本预期能够收回。

本公司为取得合同发生的增量成本预期能够收回的,作为合同取得成本确认为一项资产。

与合同成本有关的资产采用与该资产相关的商品或服务收入确认相同的基础进行摊销;但是对于合同取得成本摊销期限未超过一年的,本公司在发生时将其计入当期损益。

与合同成本有关的资产,其账面价值高于下列两项的差额的,本公司对超出部分计提减值准备,并确认为资产减值损失:

- 1、因转让与该资产相关的商品或服务预期能够取得的剩余对价;
- 2、为转让该相关商品或服务估计将要发生的成本。

以前期间减值的因素之后发生变化，使得前述差额高于该资产账面价值的，本公司转回原已计提的减值准备，并计入当期损益，但转回后的资产账面价值不超过假定不计提减值准备情况下该资产在转回日的账面价值。

## (二十七) 政府补助

### 1、 类型

政府补助，是本公司从政府无偿取得的货币性资产或非货币性资产，分为与资产相关的政府补助和与收益相关的政府补助。

与资产相关的政府补助，是指本公司取得的、用于购建或以其他方式形成长期资产的政府补助。与收益相关的政府补助，是指除与资产相关的政府补助之外的政府补助。

对于政府文件未明确规定补助对象的，本公司将该政府补助划分为与资产相关或与收益相关的判断依据为：

政府文件不明确的，以取得该补助必须具备的基本条件为基础进行判断，以购建或以其他方式形成长期资产为基本条件的作为与资产相关的政府补助，除此之外的作为与收益相关的政府补助。

### 2、 确认时点

政府补助在本公司能够满足其所附的条件并且能够收到时，予以确认。

### 3、 会计处理

与资产相关的政府补助，冲减相关资产账面价值或确认为递延收益。确认为递延收益的，在相关资产使用寿命内按照合理、系统的方法分期计入当期损益（与本公司日常活动相关的，计入其他收益；与本公司日常活动无关的，计入营业外收入）；

与收益相关的政府补助，用于补偿本公司以后期间的相关成本费用或损失的，确认为递延收益，并在确认相关成本费用或损失的期间，计入当期损益（与本公司日常活动相关的，计入其他收益；与本公司日常活动无关的，计入营业外收入）或冲减相关成本费用或损失；用于补偿本公司已发生的相关成本费用或损失的，直接计入当期损益（与本公司日常活动相关的，计入其他收益；与本公司日常活动无关的，计入营业外收入）或冲减相关成本费用或损失。

## (二十八) 递延所得税资产和递延所得税负债

所得税包括当期所得税和递延所得税。除因企业合并和直接计入所有者权益(包括其他综合收益)的交易或者事项产生的所得税外,本公司将当期所得税和递延所得税计入当期损益。

递延所得税资产和递延所得税负债根据资产和负债的计税基础与其账面价值的差额(暂时性差异)计算确认。

对于可抵扣暂时性差异确认递延所得税资产,以未来期间很可能取得的用来抵扣可抵扣暂时性差异的应纳税所得额为限。对于能够结转以后年度的可抵扣亏损和税款抵减,以很可能获得用来抵扣可抵扣亏损和税款抵减的未来应纳税所得额为限,确认相应的递延所得税资产。

对于应纳税暂时性差异,除特殊情况外,确认递延所得税负债。

不确认递延所得税资产或递延所得税负债的特殊情况包括:

- 商誉的初始确认;
- 既不是企业合并、发生时也不影响会计利润和应纳税所得额(或可抵扣亏损),且初始确认的资产和负债未导致产生等额应纳税暂时性差异和可抵扣暂时性差异的交易或事项。

对与子公司、联营企业及合营企业投资相关的应纳税暂时性差异,确认递延所得税负债,除非本公司能够控制该暂时性差异转回的时间且该暂时性差异在可预见的未来很可能不会转回。对与子公司、联营企业及合营企业投资相关的可抵扣暂时性差异,当该暂时性差异在可预见的未来很可能转回且未来很可能获得用来抵扣可抵扣暂时性差异的应纳税所得额时,确认递延所得税资产。

资产负债表日,对于递延所得税资产和递延所得税负债,根据税法规定,按照预期收回相关资产或清偿相关负债期间的适用税率计量。

资产负债表日,本公司对递延所得税资产的账面价值进行复核。如果未来期间很可能无法获得足够的应纳税所得额用以抵扣递延所得税资产的利益,则减记递延所得税资产的账面价值。在很可能获得足够的应纳税所得额时,减记的金额予以转回。当拥有以净额结算的法定权利,且意图以净额结算或取得资产、清偿负债同时进行,当期所得税资产及当期所得税负债以抵销后的净额列报。

资产负债表日,递延所得税资产及递延所得税负债在同时满足以下条件时以抵销后的净额列示:

- 纳税主体拥有以净额结算当期所得税资产及当期所得税负债的法定权利;
- 递延所得税资产及递延所得税负债是与同一税收征管部门对同一纳税主体征收的所得税相关或者是对不同的纳税主体相关,但在未来每一具有重要性的递延所得税资产及负债转回的期间内,涉及的纳税主体意图以净额结算当期所得税资产和负债或是同时取得资产、清偿负债。

## (二十九) 租赁

租赁，是指在一定期间内，出租人将资产的使用权让与承租人以获取对价的合同。在合同开始日，本公司评估合同是否为租赁或者包含租赁。如果合同中一方让渡了在一定期间内控制一项或多项已识别资产使用的权利以换取对价，则该合同为租赁或者包含租赁。

合同中同时包含多项单独租赁的，本公司将合同予以分拆，并分别各项单独租赁进行会计处理。合同中同时包含租赁和非租赁部分的，承租人和出租人将租赁和非租赁部分进行分拆。

### 1、 本公司作为承租人

#### (1) 使用权资产

在租赁期开始日，本公司对除短期租赁和低价值资产租赁以外的租赁确认使用权资产。使用权资产按照成本进行初始计量。该成本包括：

- 租赁负债的初始计量金额；
- 在租赁期开始日或之前支付的租赁付款额，存在租赁激励的，扣除已享受的租赁激励相关金额；
- 本公司发生的初始直接费用；
- 本公司为拆卸及移除租赁资产、复原租赁资产所在场地或将租赁资产恢复至租赁条款约定状态预计将发生的成本，但不包括属于为生产存货而发生的成本。

本公司后续采用直线法对使用权资产计提折旧。对能够合理确定租赁期届满时取得租赁资产所有权的，本公司在租赁资产剩余使用寿命内计提折旧；否则，租赁资产在租赁期与租赁资产剩余使用寿命两者孰短的期间内计提折旧。

本公司按照本附注“三、(二十) 长期资产减值”所述原则来确定使用权资产是否已发生减值，并对已识别的减值损失进行会计处理。

#### (2) 租赁负债

在租赁期开始日，本公司对除短期租赁和低价值资产租赁以外的租赁确认租赁负债。租赁负债按照尚未支付的租赁付款额的现值进行初始计量。租赁付款额包括：

- 固定付款额（包括实质固定付款额），存在租赁激励的，扣除租赁激励相关金额；
- 取决于指数或比率的可变租赁付款额；
- 根据公司提供的担保余值预计应支付的款项；
- 购买选择权的行权价格，前提是公司合理确定将行使该选择权；

- 行使终止租赁选择权需支付的款项,前提是租赁期反映出公司将行使终止租赁选择权。

本公司采用租赁内含利率作为折现率,但如果无法合理确定租赁内含利率的,则采用本公司的增量借款利率作为折现率。

本公司按照固定的周期性利率计算租赁负债在租赁期内各期间的利息费用,并计入当期损益或相关资产成本。

未纳入租赁负债计量的可变租赁付款额在实际发生时计入当期损益或相关资产成本。

在租赁期开始日后,发生下列情形的,本公司重新计量租赁负债,并调整相应的使用权资产,若使用权资产的账面价值已调减至零,但租赁负债仍需进一步调减的,将差额计入当期损益:

- 当购买选择权、续租选择权或终止选择权的评估结果发生变化,或前述选择权的实际行权情况与原评估结果不一致的,本公司按变动后租赁付款额和修订后的折现率计算的现值重新计量租赁负债;
- 当实质固定付款额发生变动、担保余值预计的应付金额发生变动或用于确定租赁付款额的指数或比率发生变动,本公司按照变动后的租赁付款额和原折现率计算的现值重新计量租赁负债。但是,租赁付款额的变动源自浮动利率变动的,使用修订后的折现率计算现值。

### (3) 短期租赁和低价值资产租赁

本公司选择对短期租赁和低价值资产租赁不确认使用权资产和租赁负债的,将相关的租赁付款额在租赁期内各个期间按照直线法计入当期损益或相关资产成本。短期租赁,是指在租赁期开始日,租赁期不超过 12 个月且不包含购买选择权的租赁。低价值资产租赁,是指单项租赁资产为全新资产时价值较低的租赁。本公司将单项租赁资产为全新资产时价值不超过 4 万元的租赁作为低价值资产租赁。公司转租或预期转租租赁资产的,原租赁不属于低价值资产租赁。

### (4) 租赁变更

租赁发生变更且同时符合下列条件的,公司将该租赁变更作为一项单独租赁进行会计处理:

- 该租赁变更通过增加一项或多项租赁资产的使用权而扩大了租赁范围;
- 增加的对价与租赁范围扩大部分的单独价格按该合同情况调整后的金额相当。

租赁变更未作为一项单独租赁进行会计处理的,在租赁变更生效日,公司重新分摊变更后合同的对价,重新确定租赁期,并按照变更后租赁付款额和修订后的折现率计算的现值重新计量租赁负债。

租赁变更导致租赁范围缩小或租赁期缩短的,本公司相应调减使用权资产的账面价值,并将部分终止或完全终止租赁的相关利得或损失计入当期损益。其他租赁变更导致租赁负债重新计量的,本公司相应调整使用权资产的账面价值。

## 2、 本公司作为出租人

在租赁开始日,本公司将租赁分为融资租赁和经营租赁。融资租赁,是指无论所有权最终是否转移,但实质上转移了与租赁资产所有权有关的几乎全部风险和报酬的租赁。经营租赁,是指除融资租赁以外的其他租赁。本公司作为转租出租人时,基于原租赁产生的使用权资产对转租赁进行分类。

### (1) 经营租赁会计处理

经营租赁的租赁收款额在租赁期内各个期间按照直线法确认为租金收入。本公司将发生的与经营租赁有关的初始直接费用予以资本化,在租赁期内按照与租金收入确认相同的基础分摊计入当期损益。未计入租赁收款额的可变租赁付款额在实际发生时计入当期损益。经营租赁发生变更的,公司自变更生效日起将其作为一项新租赁进行会计处理,与变更前租赁有关的预收或应收租赁收款额视为新租赁的收款额。

### (2) 融资租赁会计处理

在租赁开始日,本公司对融资租赁确认应收融资租赁款,并终止确认融资租赁资产。本公司对应收融资租赁款进行初始计量时,将租赁投资净额作为应收融资租赁款的入账价值。租赁投资净额为未担保余值和租赁期开始日尚未收到的租赁收款额按照租赁内含利率折现的现值之和。

本公司按照固定的周期性利率计算并确认租赁期内各个期间的利息收入。应收融资租赁款的终止确认和减值按照本附注“三、(十)金融工具”进行会计处理。

未纳入租赁投资净额计量的可变租赁付款额在实际发生时计入当期损益。

融资租赁发生变更且同时符合下列条件的,本公司将该变更作为一项单独租赁进行会计处理:

- 该变更通过增加一项或多项租赁资产的使用权而扩大了租赁范围;
- 增加的对价与租赁范围扩大部分的单独价格按该合同情况调整后的金额相当。

融资租赁的变更未作为一项单独租赁进行会计处理的,本公司分别下列情形对变更后的租赁进行处理:

- 假如变更在租赁开始日生效,该租赁会被分类为经营租赁的,本公司自租赁变更生效日开始将其作为一项新租赁进行会计处理,并以租赁变更生效

日前的租赁投资净额作为租赁资产的账面价值；

- 假如变更在租赁开始日生效，该租赁会被分类为融资租赁的，本公司按照本附注“三、（十）金融工具”关于修改或重新议定合同的政策进行会计处理。

### 3、 售后租回交易

公司按照本附注“三、（二十五）收入”所述原则评估确定售后租回交易中的资产转让是否属于销售。

#### （1）作为承租人

售后租回交易中的资产转让属于销售的，公司作为承租人按原资产账面价值中与租回获得的使用权有关的部分，计量售后租回所形成的使用权资产，并仅就转让至出租人的权利确认相关利得或损失。

在租赁期开始日后，使用权资产和租赁负债的后续计量及租赁变更详见本附注“三、（二十九）租赁 1、本公司作为承租人”。在对售后租回所形成的租赁负债进行后续计量时，公司确定租赁付款额或变更后租赁付款额的方式不会导致确认与租回所获得的使用权有关的利得或损失。

售后租回交易中的资产转让不属于销售的，公司作为承租人继续确认被转让资产，同时确认一项与转让收入等额的金融负债。金融负债的会计处理详见本附注“三、（十）金融工具”。

#### （2）作为出租人

售后租回交易中的资产转让属于销售的，公司作为出租人对资产购买进行会计处理，并根据前述“2、本公司作为出租人”的政策对资产出租进行会计处理；售后租回交易中的资产转让不属于销售的，公司作为出租人不确认被转让资产，但确认一项与转让收入等额的金融资产。金融资产的会计处理详见本附注“三、（十）金融工具”。

## （三十）套期会计

### 1、 套期保值的分类

（1）公允价值套期，是指对已确认资产或负债，尚未确认的确定承诺(除外汇风险外)的公允价值变动风险进行的套期。

（2）现金流量套期，是指对现金流量变动风险进行的套期，此现金流量变动源于与已确认资产或负债、很可能发生的预期交易有关的某类特定风险，或一项未确认的确定承诺包含的外汇风险。

（3）境外经营净投资套期，是指对境外经营净投资外汇风险进行的套期。境

外经营净投资，是指企业在境外经营净资产中的权益份额。

## 2、套期关系的指定及套期有效性的认定

在套期关系开始时，本公司对套期关系有正式的指定，并准备了关于套期关系、风险管理目标和套期策略的正式书面文件。该文件载明了套期工具性质及其数量、被套期项目性质及其数量、被套期风险的性质、套期类型、以及本公司对套期工具有效性的评估。套期有效性，是指套期工具的公允价值或现金流量变动能够抵销被套期风险引起的被套期项目公允价值或现金流量变动的程度。

本公司持续地对套期有效性进行评价，判断该套期在套期关系被指定的会计期间内是否满足运用套期会计对于有效性的要求。如果不满足，则终止运用套期关系。

运用套期会计，应当符合下列套期有效性的要求：

- (1) 被套期项目与套期工具之间存在经济关系。
- (2) 被套期项目与套期工具经济关系产生的价值变动中，信用风险的影响不占主导地位。
- (3) 采用适当的套期比率，该套期比率不会形成被套期项目与套期工具相对权重的失衡，从而产生与套期会计目标不一致的会计结果。如果套期比率不再适当，但套期风险管理目标没有改变的，应当对被套期项目或套期工具的数量进行调整，以使得套期比率重新满足有效性的要求。

## (三十一) 分部报告

本公司以内部组织结构、管理要求、内部报告制度为依据确定经营分部，以经营分部为基础确定报告分部并披露分部信息。

经营分部是指本公司内同时满足下列条件的组成部分：(1) 该组成部分能够在日常活动中产生收入、发生费用；(2) 本公司管理层能够定期评价该组成部分的经营成果，以决定向其配置资源、评价其业绩；(3) 本公司能够取得该组成部分的财务状况、经营成果和现金流量等有关会计信息。两个或多个经营分部具有相似的经济特征，并且满足一定条件的，则可合并为一个经营分部。

### (三十二) 重要性标准确定方法和选择依据

项目	重要性标准
重要的按单项计提坏账准备的应收账款	单项计提金额大于应收款项金额的 0.1%，且单项金额大于 500 万元
应收款项本期坏账准备收回或转回金额重要的	单项坏账准备收回或转回的金额大于应收款项金额的 0.1%，且单项金额大于 500 万元
重要的应收账款核销	单项核销金额大于应收款项金额的 0.1%，且单项金额大于 500 万元
重要的按单项计提坏账准备的其他应收款项	单项计提金额大于其他应收款金额的 5%，且单项金额大于 500 万元
重要的在建工程	单项在建工程预算大于净资产的 0.5%，且在建工程累计发生额大于 2000 万元
重要的非全资子公司	净利润影响超过公司合并净利润 5%，或总资产影响超过公司总资产的 5%
重要的联营企业	对联营企业的长期股权投资账面价值大于公司总资产 0.1%，且金额大于 5000 万元
收到的重要投资活动有关的现金	支付单项投资活动金额大于净资产的 0.2%，且金额大于 4000 万元
支付的重要投资活动有关的现金	支付单项投资活动金额大于净资产的 0.2%，且金额大于 4000 万元

### (三十三) 重要会计政策和会计估计的变更

#### 1、 重要会计政策变更

##### 执行《金融工具准则实施问答》关于标准仓单交易相关会计处理的规定

财政部于 2025 年 7 月 8 日发布标准仓单交易相关会计处理实施问答，明确规定，根据金融工具确认计量准则，企业在期货交易所通过频繁签订买卖标准仓单的合同以赚取差价、不提取标准仓单对应的商品实物的，通常表明企业具有收到合同标的后在短期内将其再次出售以从短期波动中获取利润的惯例，企业应当将其签订的买卖标准仓单的合同视同金融工具，并按照金融工具确认计量准则的规定进行会计处理。企业按照前述合同约定取得标准仓单后短期内再将其出售的，不应确认销售收入，而应将收取的对价与所出售标准仓单的账面价值的差额计入投资收益；企业期末持有尚未出售的标准仓单的，应将其列报为其他流动资产。对于按照前述合同约定取得的标准仓单，如果能够消除或显

著减少会计错配的,企业可以在初始确认时选择以公允价值计量且其变动计入当期损益,并一致应用于符合选择条件的所有标准仓单。对于初始确认时已选择以公允价值计量且其变动计入当期损益的标准仓单,企业在后续期间不得撤销该选择。该会计政策变更对本集团及本公司财务报表无重大影响。

## 2、重要会计估计变更

本期公司未发生重要会计估计变更。

## 四、税项

### (一) 主要税种和税率

税种	计税依据	税率
增值税	按税法规定计算的销售货物和应税劳务收入为基础计算销项税额,在扣除当期允许抵扣的进项税额后,差额部分为应交增值税	6%、13%
城市维护建设税	按实际缴纳的增值税及消费税计缴	5%、7%
企业所得税	按应纳税所得额计缴	25%

### 存在不同企业所得税税率纳税主体的,披露情况说明

纳税主体名称	所得税税率
瀛洲服饰公司	联邦税 21%, 州税 12,590 美金
晟杨实业有限公司	联邦税 21%, 州税 12,590 美金
珍宝服饰公司	联邦税 21%, 州税 12,590 美金
泰服饰公司	联邦税 21%, 州税 12,590 美金
博佩有限责任公司	33.33%
SCEA 塞尔维杜龙及拉维尼酒庄	33.33%
GS ETHIOPIA TEXTILE MANUFACTURING PLC	30.00%
GS TEXTILE INDUSTRIES KENYA EPZ LTD	30.00%
AMBERY GARMENTS MANUFACTURING EPZ LTD	30.00%
SING SAN HOLDING INDUSTRIAL PARK KENYA EPZ LIMITED	30.00%
Velocity Global Brands INC	29.84%
GS APPAREL INC	29.84%
美国吉泰斯服装有限公司	29.84%
Winplus Global Inc	27.50%
Lithlyte Technology Malaysia Sdn. Bhd.	24.00%

纳税主体名称	所得税税率
GUOTAI (JAPAN) Co., Ltd	23.20%
HUBO JAPAN CO., LTD	23.20%
华鸿（埃及）服装有限公司	22.50%
国泰亿盛国际（埃及）有限公司	22.50%
EL RAWDA FOR SPINNING AND KNITTING AND READY MADE GARMENT	22.50%
Winway Egypt Garment Co., Ltd .	22.50%
亿泰国际服装制造有限公司	22.50%
TIENSUN TEXTILE EGYPT CO., LTD	22.50%
GS Garments Egypt LLC	22.50%
国泰国华服装（缅甸）有限公司	22.00%
缅甸富华服装有限公司	22.00%
GUOHUA GLORY COMPANY LIMITED	22.00%
GTIG HUBO COMPANY LIMITED	22.00%
国泰缅甸产业园有限公司	22.00%
GTIG HUASHENG (MYANMAR) COMPANY LIMITED	22.00%
缅甸国泰富驰服饰有限公司	22.00%
缅甸国泰华盛锦泰服饰有限公司	22.00%
缅甸华誉服饰有限公司	22.00%
缅甸华盛锦鑫服饰有限公司	22.00%
江苏国泰亿达制衣（缅甸）有限公司	22.00%
ESEN INTERNATIONAL (VIETNAM) CO., LTD	20.00%
华宇服装有限公司	20.00%
华鸿服装有限公司	20.00%
恒韵（柬埔寨）服装有限公司	20.00%
新鸿睿（柬埔寨）服装有限公司	20.00%
万亿（柬埔寨）制衣有限公司	20.00%
万泰国际有限公司	20.00%
CB KINGTOP FASHION GARMENT CO., LTD	20.00%
WINAS GARMENT CO., LTD	20.00%
柬埔寨盈星服装有限公司	20.00%
柬埔寨宝盈服装有限公司	20.00%

纳税主体名称	所得税税率
PROSPORTS FASHION (VIETNAM) COMPANY LIMITED	20.00%
锦越时装有限公司	20.00%
国泰盛兴(柬埔寨)制衣有限公司	20.00%
盛帛(柬埔寨)服饰有限公司	20.00%
天时(柬埔寨)服饰有限公司	20.00%
万佳国际有限公司	20.00%
鸿宸(柬埔寨)服装有限公司	20.00%
新凯宝(柬埔寨)有限公司	20.00%
G.W GREENWAYS TEXTILE CO., LTD	20.00%
MAGIC APPAREL INDUSTRIAL CO.,LTD	20.00%
万胜国际有限公司	20.00%
TIENSURE TEXTILE (CAMBODIA) CO., LTD	20.00%
PRIME STITCH CO., LTD	20.00%
鸿达(柬埔寨)服装有限公司	20.00%
HuaJing(Vietnam) Garment Company Limited	20.00%
亚韵(柬埔寨)服装有限公司	20.00%
天彩(柬埔寨)有限公司	20.00%
UNITED SPINNING & DYEING (CAMBODIA) CO., LTD.	20.00%
TIENWIN TEXTILE (CAMBODIA) CO., LTD	20.00%
国泰华荣(波兰)有限责任公司	19.00%
SING SAN HOLDING PTE. LTD	17.00%
新加坡利富公司	17.00%
BRIVISION PTE. LTD.	17.00%
JETSPUN PTE. LTD.	17.00%
JIANGSU GTIG HUBO (HK) COMPANY LIMITED	16.50%
香港利美服饰有限公司	16.50%
香港富盛贸易有限公司	16.50%
美莱迪服饰有限公司	16.50%
Joyeux Development Co., Limited	16.50%
未来城服饰有限公司	16.50%
Winway Global Trading (HK) Co.,Limited	16.50%
Honestar Global Manufacturer Co., Limited	16.50%

纳税主体名称	所得税税率
国裕有限公司	16.50%
江苏国泰博创实业（香港）有限公司	16.50%
江苏国泰国盛实业（香港）有限公司	16.50%
R&G GLOBAL CO., LIMITED	16.50%
香港埃伯瑞贸易有限公司	16.50%
赋昇国际有限公司	16.50%
兴盛控股有限公司	16.50%
德盛控股有限公司	16.50%
智盛控股有限公司	16.50%
赫曼控股有限公司	16.50%
香港利威丝绸服饰有限公司	16.50%
锦运企业有限公司	16.50%
苏韵国际有限公司	16.50%
嘉扬国际贸易发展有限公司	16.50%
New Times Technologies Limited	16.50%
Ubest (HK) Limited	16.50%
香港盛宏国际贸易有限公司	16.50%
HG GLOBAL CO.,LTD	16.50%
Unifine Global CO., Limited	16.50%
THB Global CO., Limited	16.50%
香港金凯宝有限公司	16.50%
GSC Apparels Limited	16.50%
UNITED SPINNING & DYEING LTD.	15.00%
国泰国盛（孟加拉）实业有限公司	12.00%
孟加拉宝利公司	12.00%
Ubest(Bangla) Fashion Co., Ltd.	12.00%
TIANFORD BANGLADESH TEXTILE CO., LTD.	12.00%
国泰华荣韩国有限会社	9.00%
ELEGANT PROSPORTS FASHION CO.,LTD	6.00%

## （二） 税收优惠

1、根据国家税务总局《出口货物退（免）税管理办法（试行）》（国税发[2005]51 号）

精神，本公司自营出口货物增值税实行“退（免）税”办法。根据财政部、国家税务总局具体规定，不同产品适用不同的退税率。

2、2023 年 11 月 6 日，江苏省科学技术厅、江苏省财政厅、国家税务总局江苏省税务局下发《高新技术企业证书》，江苏国泰三级子公司张家港市国泰华荣化工新材料有限公司（以下简称：华荣化工）为高新技术企业，证书编号 GR202332003070，有效期三年，故华荣化工 2025 年享受高新技术企业税收优惠政策，企业所得税减按 15%的税率计缴；

3、2023 年 11 月 6 日，江苏省科学技术厅、江苏省财政厅、国家税务总局江苏省税务局下发《高新技术企业证书》，江苏国泰三级子公司江苏国泰超威新材料有限公司（以下简称：超威新材）为高新技术企业，证书编号 GR202332008664，有效期三年，故超威新材 2025 年享受高新技术企业税收优惠政策，企业所得税减按 15%的税率计缴；

4、江苏国泰四级子公司国泰华荣韩国有限会社销售采购税率为 10%，法人税执行分段累计征收，净利润小于 2 亿韩元适用 9%税率、大于 2 亿韩元小于 200 亿韩元适用 19%税率、大于 200 亿韩元小于 3000 亿韩元适用 21%税率，大于 3000 亿韩元适用 24%。

5、根据《财政部税务总局关于先进制造业企业增值税加计抵减政策的公告》（财政部、税务总局公告 2023 年第 43 号）规定，自 2023 年 1 月 1 日至 2027 年 12 月 31 日，允许先进制造业企业按照当期可抵扣进项税额加计 5%抵减应纳税额。江苏国泰三级子公司华荣化工和超威新材依规增值税加计抵减。

6、根据《缅甸外国投资法》第十二章二十七（一）规定，制造业及服务业从开始经济运行第 1 年起连续 5 年免所得税，并视项目情况延长减免期限。因此，江苏国泰下属子公司中享有此项优惠的公司具体如下：

公司层级	纳税主体名称
四级子公司	缅甸华盛锦鑫服饰有限公司
三级子公司	UBETTER (MYANMAR) FASHION COMPANY LIMITED

7、根据柬埔寨发展理事会颁布的许可，自启动期(第一笔收入开启启动期，启动期最长持续三年)内实现盈利当年起享受三年免税期，所得税豁免过期后，享受相关税收优惠，为期六年。因此，江苏国泰下属子公司中享有此项优惠的公司具体如下：

子公司层级	子公司名称
四级子公司	盛帛（柬埔寨）服饰有限公司
四级子公司	天时（柬埔寨）服饰有限公司
三级子公司	CB KINGTOP FASHION GARMENT CO., LTD

子公司层级	子公司名称
三级子公司	恒韵（柬埔寨）服装有限公司
三级子公司	新鸿睿（柬埔寨）服装有限公司
三级子公司	鸿宸（柬埔寨）服装有限公司
四级子公司	新凯宝（柬埔寨）有限公司
五级子公司	MAGIC APPAREL INDUSTRIAL CO.,LTD
五级子公司	TIENSURE TEXTILE (CAMBODIA) CO., LTD
五级子公司	PRIME STITCH CO., LTD
四级子公司	JOY RICH GARMENT(CAMBODIA) CO., LTD
三级子公司	鸿达(柬埔寨)服装有限公司
三级子公司	亚韵(柬埔寨)服装有限公司
四级子公司	天彩(柬埔寨)有限公司
五级子公司	UNITED SPINNING & DYEING (CAMBODIA) CO., LTD.
五级子公司	TIENWIN TEXTILE (CAMBODIA) CO., LTD

国泰盛兴（柬埔寨）制衣有限公司于 2023 年 12 月 31 日免税期到期，并自该日起两年内按照 5% 缴纳所得税；柬埔寨盈星服装有限公司于 2024 年 12 月 31 日免税期到期，并自该日起两年内按照 5% 缴纳所得税；G.W GREENWAYS TEXTILE CO., LTD 于 2024 年 12 月 31 日免税期到期，并自该日起两年内按照 5% 缴纳所得税；万亿（柬埔寨）制衣有限公司于 2024 年 12 月 31 日免税期到期，并自该日起两年内按照 5% 缴纳所得税；柬埔寨宝盈服装有限公司于 2025 年 1 月 6 日免税期到期，并自该日起两年内按照 5% 缴纳所得税；天时（柬埔寨）服饰有限公司于 2025 年 12 月 31 日免税期到期，并自该日起两年内按照 5% 缴纳所得税；CB KINGTOP FASHION GARMENT CO., LTD 于 2025 年 12 月 31 日免税期到期，并自该日起两年内按照 5% 缴纳所得税。

8、根据《越南第 218/2013/ND-CP 号法令》第 16 条第 3 款的规定，自 2014 年 1 月 1 日起被授予首次投资证书和在取得该证书之日起有营业额产生的项目，自获得应税收入第 1 年起可享受免 2 年税收，并在未来 4 年减免 50% 的应纳税额。因此，江苏国泰下属子公司中享有此项优惠的：

公司层级	纳税主体名称
五级子公司	万胜国际有限公司
三级子公司	万佳国际有限公司
三级子公司	万泰国际有限公司

9、根据肯尼亚政府相关规定，在指定经济特区运营的企业可享受 10 年企业所得税

减免。因此，江苏国泰下属子公司中享有此项优惠的：

公司层级	纳税主体名称
四级子公司	GS TEXTILE INDUSTRIES KENYA EPZ LTD
五级子公司	AMBERY GARMENTS MANUFACTURING EPZ LTD
四级子公司	SING SAN HOLDING INDUSTRIAL PARK KENYA EPZ LIMITED

10、根据埃及 2017 年第 72 号《投资法》及其实施细则、相关修正案以及 2019 年第 39 号投资部长令颁布的《自由区管理制度实施细则》，伊斯梅利亚自由区内项目及其利润在整个运营期间不受国内适用的税收或海关法律法规的约束，免缴埃及 22.5% 企业所得税。因此，江苏国泰下属子公司中享有此项优惠的：

子公司层级	子公司名称
四级子公司	华鸿（埃及）服装有限公司
四级子公司	Winway Egypt Garment Co., Ltd .
四级子公司	TIENSUN TEXTILE EGYPT CO., LTD
五级子公司	loyaltex global garment manufacture llc
五级子公司	GS Garments Egypt LLC

## 五、合并财务报表项目注释

### (一) 货币资金

项目	期末余额	上年年末余额
库存现金	18,179,151.89	11,023,192.45
数字货币	7,643,008.02	1,119,960.00
银行存款	14,427,827,725.59	13,844,454,252.42
其他货币资金	1,005,737,775.08	1,227,660,220.74
合计	15,459,387,660.58	15,084,257,625.61
其中：存放在境外的款项总额	1,129,154,577.49	822,654,844.15

其中因抵押、质押或冻结等对使用有限制，以及放在境外且资金汇回受到限制的货币资金明细如下：

项目	期末余额	上年年末余额
银行承兑汇票保证金	942,506,244.77	927,715,210.36
存放央行准备金	79,293,965.51	105,457,016.71
海关保证金	20,387,349.78	8,123,493.75
保函保证金	19,234,347.80	20,410,302.67

项目	期末余额	上年年末余额
信用证保证金		3,000,000.00
冻结红利		12,000,000.00
国外子公司验资户的存款		19,411,412.67
履约保证金		199,696.90
其他	130,442.42	147,662.50
合计	1,061,552,350.28	1,096,464,795.56

(二) 交易性金融资产

项目	期末余额	上年年末余额
以公允价值计量且其变动计入当期损益的金融资产	8,297,028,723.30	8,833,401,673.03
其中：权益工具投资	48,300,000.00	430,113,300.36
理财产品	8,247,983,636.22	8,403,288,372.67
远期结售汇公允价值变动	745,087.08	
合计	8,297,028,723.30	8,833,401,673.03

(三) 应收票据

1、 应收票据分类列示

项目	期末余额	上年年末余额
银行承兑汇票	180,364,217.24	171,331,207.05

2、 期末公司无已质押的应收票据。

3、 期末公司已背书或贴现且在资产负债表日尚未到期的应收票据

项目	期末终止确认金额	期末未终止确认金额
银行承兑汇票		156,940,232.04

(四) 应收账款

1、 应收账款按账龄披露

账龄	期末余额	上年年末余额
1 年以内（含 1 年）	7,602,248,789.33	7,029,481,462.48
1-2 年（含 2 年）	36,868,665.66	23,917,036.84
2-3 年（含 3 年）	5,175,167.43	14,106,793.60
3-4 年（含 4 年）	1,419,001.95	6,511,446.64
4-5 年（含 5 年）	4,786,394.60	10,833,803.91
5 年以上	87,338,420.90	90,846,741.04
小计	7,737,836,439.87	7,175,697,284.51
减：坏账准备	494,248,912.77	489,626,459.47
合计	7,243,587,527.10	6,686,070,825.04

2、 应收账款按坏账计提方法分类披露

类别	期末余额					上年年末余额				
	账面余额		坏账准备		账面价值	账面余额		坏账准备		账面价值
	金额	比例 (%)	金额	计提比例 (%)		金额	比例 (%)	金额	计提比例 (%)	
按单项计提坏账准备	119,660,889.13	1.55	107,244,310.82	89.62	12,416,578.31	138,127,540.00	1.92	133,773,413.73	96.85	4,354,126.27
按信用风险特征组合计提坏账准备	7,618,175,550.74	98.45	387,004,601.95	5.08	7,231,170,948.79	7,037,569,744.51	98.08	355,853,045.74	5.06	6,681,716,698.77
其中：										
账龄分析法	7,618,175,550.74	100.00	387,004,601.95	5.08	7,231,170,948.79	7,037,569,744.51	100.00	355,853,045.74	5.06	6,681,716,698.77
合计	7,737,836,439.87	100.00	494,248,912.77		7,243,587,527.10	7,175,697,284.51	100.00	489,626,459.47		6,686,070,825.04

重要的按单项计提坏账准备的应收账款：

名称	期末余额				上年年末余额	
	账面余额	坏账准备	计提比例 (%)	计提依据	账面余额	坏账准备
客户一	34,480,931.72	34,480,931.72	100.00	预计无法收回	34,480,931.72	34,480,931.72
客户二	13,000,000.00	13,000,000.00	100.00	预计无法收回	25,230,027.32	25,230,027.32
客户三	9,500,000.00	9,500,000.00	100.00	预计无法收回	9,500,000.00	9,500,000.00
客户四	9,289,191.84	9,289,191.84	100.00	预计无法收回	9,289,191.84	9,289,191.84
客户五	5,691,156.10	5,691,156.10	100.00	预计无法收回	5,820,382.76	5,820,382.76
客户六	5,460,390.59	3,822,273.41	70.00	预计收回风险较大	5,460,390.59	3,822,273.41
客户七					9,970,439.93	9,970,439.93
合计	77,421,670.25	75,783,553.07			99,751,364.16	98,113,246.98

按信用风险特征组合计提坏账准备：

名称	期末余额		
	应收账款	坏账准备	计提比例（%）
1 年以内（含 1 年）	7,586,486,246.57	379,324,312.33	5.00
1-2 年（含 2 年）	26,171,949.75	5,234,389.95	20.00
2-3 年（含 3 年）	3,272,463.94	981,739.18	30.00
3-4 年（含 4 年）	1,153,676.96	461,470.78	40.00
4-5 年（含 5 年）	177,047.63	88,523.82	50.00
5 年以上	914,165.89	914,165.89	100.00
合计	7,618,175,550.74	387,004,601.95	

3、 本期计提、转回或收回的坏账准备情况

类别	上年年末余额	本期变动金额			期末余额
		计提	收回或转回	转销或核销	
按单项计提坏账准备	133,773,413.72	9,936,055.39	10,025,579.82	26,279,842.88	107,404,046.41
按组合计提坏账准备	355,853,045.75	64,817,369.30	32,751,038.82	1,074,509.87	386,844,866.36
合计	489,626,459.47	74,753,424.69	42,776,618.64	27,354,352.75	494,248,912.77

4、 本期实际核销的应收账款情况

项目	核销金额
实际核销的应收账款	27,354,352.75

其中重要的应收账款核销情况：

单位名称	应收账款性质	核销金额	核销原因	履行的核销程序	款项是否因关联交易产生
江苏智航新能源有限公司	货款	10,500,042.91	客户破产重整	款项所属公司董事会决议	否
CAVALINI, INC.	货款	9,970,439.93	无法收回	款项所属公司股东会决议	否
合计		20,470,482.84			

### 5、按欠款方归集的期末余额前五名的应收账款情况

按欠款方归集的期末余额前五名应收账款汇总金额 1,496,308,817.46 元，占应收账款期末余额合计数的比例 19.34%，相应计提的坏账准备期末余额汇总金额 74,815,440.88 元。

## (五) 应收款项融资

### 1、应收款项融资分类列示

项目	期末余额	上年年末余额
应收票据	147,118,039.38	197,869,109.26

### 2、应收款项融资本期增减变动及公允价值变动情况

项目	上年年末余额	本期新增	本期终止确认	期末余额
应收票据	197,869,109.26	879,286,912.27	930,037,982.15	147,118,039.38

### 3、期末公司已质押的应收款项融资

项目	期末已质押金额
应收票据	78,521,338.86

### 4、期末公司已背书或贴现且在资产负债表日尚未到期的应收款项融资

项目	期末终止确认金额	期末未终止确认金额
银行承兑汇票	256,838,642.10	

## (六) 预付款项

### 1、预付款项按账龄列示

账龄	期末余额		上年年末余额	
	金额	比例(%)	金额	比例(%)
1 年以内 (含 1 年)	306,331,893.20	97.88	196,083,174.89	97.94
1-2 年 (含 2 年)	4,716,533.02	1.51	1,783,944.69	0.89
2-3 年 (含 3 年)	1,096,302.67	0.35	1,059,971.09	0.53
3 年以上	817,308.63	0.26	1,280,608.24	0.64
合计	312,962,037.52	100.00	200,207,698.91	100.00

## 2、按预付对象归集的期末余额前五名的预付款情况

按预付对象集中度归集的期末余额前五名预付款项汇总金额97,917,638.89元，占预付款项期末余额合计数的比例31.29%。

### (七) 其他应收款

项目	期末余额	上年年末余额
应收股利	11,027,309.82	10,091,032.73
其他应收款项	298,898,135.15	264,608,584.59
合计	309,925,444.97	274,699,617.32

#### 1、 应收股利

##### 应收股利明细

项目	期末余额	上年年末余额
江苏国泰华泰实业有限公司	8,000,000.00	
上海朗绿建筑科技股份有限公司	3,027,309.82	10,091,032.73
合计	11,027,309.82	10,091,032.73

#### 2、 其他应收款项

##### (1) 按账龄披露

账龄	期末余额	上年年末余额
1年以内(含1年)	260,887,925.25	213,922,559.49
1-2年(含2年)	32,638,147.31	93,295,133.49
2-3年(含3年)	62,095,548.69	86,334,282.13
3-4年(含4年)	75,224,413.96	18,096,226.47
4-5年(含5年)	4,606,359.92	9,656,563.04
5年以上	24,585,877.71	25,796,892.13
小计	460,038,272.84	447,101,656.75
减: 坏账准备	161,140,137.69	182,493,072.16
合计	298,898,135.15	264,608,584.59

(2) 按坏账计提方法分类披露

类别	期末余额					上年年末余额				
	账面余额		坏账准备		账面价值	账面余额		坏账准备		账面价值
	金额	比例 (%)	金额	计提比例 (%)		金额	比例 (%)	金额	计提比例 (%)	
按单项计提坏账准备	345,730,639.04	75.15	142,451,131.99	41.20	203,279,507.05	346,790,275.73	77.56	170,986,322.10	49.31	175,803,953.63
按信用风险特征组合计提坏账准备	114,307,633.80	24.85	18,689,005.70	16.35	95,618,628.10	100,311,381.02	22.44	11,506,750.06	11.47	88,804,630.96
其中：										
组合 1：应收其他往来款项	26,087,912.23	22.82	7,027,222.56	26.94	19,060,689.67	42,183,652.46	42.05	10,130,251.18	24.01	32,053,401.28
组合 2：应收押金及保证金	77,573,780.47	67.87	11,151,616.01	14.38	66,422,164.46	50,874,927.17	50.72	1,018,325.56	2.00	49,856,601.61
组合 3：应收备用金	2,815,775.16	2.46	384,456.55	13.65	2,431,318.61	2,158,222.43	2.15	351,138.66	16.27	1,807,083.77
组合 4：代付个人社保、公积金	7,830,165.94	6.85	125,710.58	1.61	7,704,455.36	5,094,578.96	5.08	7,034.66	0.14	5,087,544.30
合计	460,038,272.84	100.00	161,140,137.69		298,898,135.15	447,101,656.75	100.00	182,493,072.16		264,608,584.59

重要的按单项计提坏账准备的其他应收款项：

名称	期末余额			计提依据	上年年末余额	
	账面余额	坏账准备	计提比例 (%)		账面余额	坏账准备
单位一	119,000,000.00			关联方，预计无损失风险	119,031,600.00	
单位二	84,195,152.00			应收土地款		
单位三	67,713,185.98	67,713,185.98	100.00	对方单位无偿债能力	68,911,785.98	68,911,785.98
单位四	31,369,615.95	31,369,615.95	100.00	对方单位无偿债能力	31,369,615.95	31,369,615.95
单位五	16,786,973.89	16,786,973.89	100.00	预计无法收回	16,786,973.89	16,786,973.89
单位六	14,337,964.50	14,337,964.50	100.00	对方单位无偿债能力	15,257,964.50	15,257,964.50
单位七					18,960,000.00	18,960,000.00
单位八					8,940,709.56	8,740,709.56
单位九					53,715,600.00	
合计	333,402,892.32	130,207,740.32			332,974,249.88	160,027,049.88

(3) 坏账准备计提情况

坏账准备	第一阶段	第二阶段	第三阶段	合计
	未来 12 个月预期信用损失	整个存续期预期信用损失(未发生信用减值)	整个存续期预期信用损失(已发生信用减值)	
上年年末余额	14,706,372.14		167,786,700.02	182,493,072.16
上年年末余额在本期	-30,000.00		30,000.00	
--转入第三阶段	-30,000.00		30,000.00	
本期计提	8,582,250.12		546,906.80	9,129,156.92
本期转回	5,168,356.75		61,385.33	5,229,742.08
本期核销	90,717.76		28,000,709.56	28,091,427.32
其他变动	2,839,078.01			2,839,078.01
期末余额	20,838,625.76		140,301,511.93	161,140,137.69

(4) 本期实际核销的其他应收款项情况

项目	核销金额
实际核销的其他应收款项	28,091,427.32

其中重要的其他应收款核销情况：

单位名称	其他应收款项性质	核销金额	核销原因	履行的核销程序	款项是否因关联交易产生
靖江致裳服装有限公司	往来款	18,960,000.00	预计无法收回	款项所属公司股东会决议	是
张家港市品卓呢绒有限公司	往来款	8,940,709.56	预计无法收回	款项所属公司股东会决议	否
合计		27,900,709.56			

(5) 按款项性质分类情况

款项性质	期末账面余额	上年年末账面余额
往来款	371,310,931.27	334,445,060.71
押金及保证金	77,573,973.06	50,874,927.17
代扣代缴款项	7,830,165.94	5,094,578.96
备用金	2,815,582.57	2,158,222.43
其他	507,620.00	813,267.48
应收股权款		53,715,600.00
合计	460,038,272.84	447,101,656.75

(6) 按欠款方归集的期末余额前五名的其他应收款项情况

按欠款方归集的期末余额前五名其他应收款汇总金额 319,064,927.82 元，占其他应收款期末余额合计数的比例 69.36%，相应计提的坏账准备期末余额汇总金额 115,869,775.82 元。

(八) 存货

1、 存货分类

类别	期末余额			上年年末余额		
	账面余额	存货跌价准备/合同 履约成本减值准备	账面价值	账面余额	存货跌价准备/合同 履约成本减值准备	账面价值
原材料	1,004,922,870.92	27,821,769.91	977,101,101.01	1,030,630,006.10	29,773,271.80	1,000,856,734.30
在产品	454,784,284.77	1,954,973.44	452,829,311.33	411,880,951.28	566,956.16	411,313,995.12
库存商品	2,483,594,500.55	66,086,438.90	2,417,508,061.65	2,488,767,440.53	68,633,622.62	2,420,133,817.91
合同履约成本				1,670,200.00		1,670,200.00
开发产品	297,121,101.55	22,480,197.15	274,640,904.40	523,480,203.63	37,615,485.34	485,864,718.29
合计	4,240,422,757.79	118,343,379.40	4,122,079,378.39	4,456,428,801.54	136,589,335.92	4,319,839,465.62

2、 存货跌价准备

类别	上年年末余额	本期增加金额	本期减少金额	期末余额
		计提	转回或转销	
原材料	29,773,271.80	14,762,182.89	16,713,684.78	27,821,769.91
在产品	566,956.16	1,437,594.25	49,576.97	1,954,973.44
库存商品	68,633,622.62	43,939,297.51	46,486,481.23	66,086,438.90
开发产品	37,615,485.34		15,135,288.19	22,480,197.15
合计	136,589,335.92	60,139,074.65	78,385,031.17	118,343,379.40

(九) 一年内到期的非流动资产

项目	期末余额	上年年末余额
一年内到期的债权投资-一年以上的定期存单	10,000,000.00	

(十) 其他流动资产

项目	期末余额	上年年末余额
应收出口退税	569,704,704.66	819,350,440.94
一年内到期的固收产品	446,300,000.00	
留抵或预缴进项税	389,940,737.27	397,902,514.58
预缴其他税金	11,057,277.86	24,057,554.83
其他		29,985.56
合计	1,417,002,719.79	1,241,340,495.91

(十一) 长期股权投资

被投资单位	上年年末余额 (账面价值)	减值准 备上年 年末余 额	本期增减变动							期末余额(账面 价值)	减值准 备期末 余额	
			追加投资	减少投资	权益法下确 认的投资损 益	其他综 合收益 调整	其他权益变动	宣告发放现金 股利或利润	计提 减值 准备			其他
<b>1. 合营企业</b>												
江苏进口商品集 采分销中心有限 公司	51,863,247.56				-1,311,456.33						50,551,791.23	
<b>2. 联营企业</b>												
江苏国泰新点软 件有限公司	1,071,505,492.79				6,749,700.45		16,185,034.03	22,350,111.48			1,072,090,115.79	
张家港市金源投 资合伙企业(有 限合伙)	498,000,000.00										498,000,000.00	
常州市武进区国 泰金石新能源产 业基金合伙企业 (有限合伙)	225,770,619.87		140,000,000.00		15,472,389.46						381,243,009.33	
江苏泰瑞联腾材 料科技有限公司	234,835,673.67				22,214,131.05		-278,312.66				256,771,492.06	

江苏国泰国际贸易有限公司  
2025 年度  
财务报表附注

被投资单位	上年年末余额 (账面价值)	减值准 备上年 年末余 额	本期增减变动								期末余额(账面 价值)	减值准 备期末 余额
			追加投资	减少投资	权益法下确 认的投资损 益	其他综 合收益 调整	其他权益变动	宣告发放现金 股利或利润	计提 减值 准备	其他		
江苏七洲绿色化 工股份有限公司					-2,345,603.99		230,416,508.93				228,070,904.94	
江苏国泰华泰实 业有限公司	147,462,788.46				13,412,590.12		-339,667.48	16,000,000.00			144,535,711.10	
天际新能源科技 股份有限公司	194,451,636.21			92,955,843.96	4,835,601.53		27,758,545.29				134,089,939.07	
江苏国泰国际集 团东方文化传播 有限公司	36,258,850.89				2,964,106.28						39,222,957.17	
上海平睿安禧私 募投资基金合伙 企业(有限合伙)	6,786,205.05				-23,180.77						6,763,024.28	
张家港市国泰智 达特种设备有限 公司	57,036,685.78			57,500,000.00	-39,499.75		502,813.97				-	
南通汉卓纺织科 技有限公司	6,462,022.63			6,462,022.63							-	

被投资单位	上年年末余额 (账面价值)	减值准 备上年 年末余 额	本期增减变动								期末余额(账面 价值)	减值准 备期末 余额
			追加投资	减少投资	权益法下确 认的投资损 益	其他综 合收益 调整	其他权益变动	宣告发放现金 股利或利润	计提 减值 准备	其他		
张家港保税区进 口消费品市场有 限公司	778,673.70			1,000,000.00							221,326.30	-
张家港星成投资 管理有限公司	1,799,164.96			2,277,000.00	2,461,690.13			1,983,855.09				-
小计	2,481,147,814.01		140,000,000.00	160,194,866.59	65,701,924.51		274,244,922.08	40,333,966.57		221,326.30	2,760,787,153.74	
合计	2,533,011,061.57		140,000,000.00	160,194,866.59	64,390,468.18		274,244,922.08	40,333,966.57		221,326.30	2,811,338,944.97	

(十二) 其他权益工具投资

项目名称	期末余额	上年年末余额	本期确认的股利收入
张家港市金源资产经营管理有限公司	116,544,857.00	116,544,857.00	
张家港市暨阳湖产业投资合伙企业（有限合伙）	76,153,200.00	39,863,200.00	
江苏铸极智能科技有限公司	60,000,000.00		
紫金财产保险股份有限公司	40,000,000.00	40,000,000.00	800,000.00
张家港中科长江创业投资有限公司	39,958,879.17	41,255,900.00	
东吴人寿保险股份有限公司	31,600,000.00	31,600,000.00	
合源锂创（苏州）新能源科技有限公司	26,388,574.91	20,000,000.00	
张家港市国泰农村小额贷款有限公司	13,544,279.46	13,544,279.46	
广州锂宝新材料有限公司	7,592,207.69	7,592,207.69	
上海朗绿建筑科技股份有限公司	4,785,950.00	4,785,950.00	
恒泰保险经纪有限公司	2,000,000.00	2,000,000.00	
江苏华夏帽业有限公司	1,632,000.00	1,632,000.00	142,800.00
新疆天山农村商业银行股份有限公司		16,400,000.00	
江苏国泰东方天地置业有限公司		9,600,000.00	
江苏七洲绿色化工股份有限公司		6,054,286.00	1,513,571.50
合计	420,199,948.23	350,872,680.15	2,456,371.50

(十三) 投资性房地产

采用成本计量模式的投资性房地产

项目	房屋、建筑物	土地使用权	合计
1. 账面原值			
（1）上年年末余额	869,509,975.02	71,045,881.99	940,555,857.01
（2）本期增加金额	749,017,417.37	607,706,760.17	1,356,724,177.54
—外购	11,106,378.28		11,106,378.28
—自用或存货转入	737,911,039.09	607,706,760.17	1,345,617,799.26
（3）本期减少金额	81,244,129.53		81,244,129.53
—处置	79,679,420.54		79,679,420.54
—转为自用	1,564,708.99		1,564,708.99
（4）期末余额	1,537,283,262.86	678,752,642.16	2,216,035,905.02
2. 累计折旧和累计摊销			

项目	房屋、建筑物	土地使用权	合计
(1) 上年年末余额	300,280,205.76	26,839,433.86	327,119,639.62
(2) 本期增加金额	50,648,040.51	69,198,366.15	119,846,406.66
—计提或摊销	50,648,040.51	9,440,534.73	60,088,575.24
—自用或存货转入		59,757,831.42	59,757,831.42
(3) 本期减少金额	31,507,466.18		31,507,466.18
—处置	30,321,816.35		30,321,816.35
—转为自用	1,185,649.83		1,185,649.83
(4) 期末余额	319,420,780.09	96,037,800.01	415,458,580.10
3. 减值准备			
(1) 上年年末余额	69,217,739.98		69,217,739.98
(2) 本期增加金额			
(3) 本期减少金额	39,243,307.73		39,243,307.73
—处置	39,243,307.73		39,243,307.73
(4) 期末余额	29,974,432.25		29,974,432.25
4. 账面价值			
(1) 期末账面价值	1,187,888,050.52	582,714,842.15	1,770,602,892.67
(2) 上年年末账面价值	500,012,029.28	44,206,448.13	544,218,477.41

(十四) 固定资产

1、 固定资产情况

项目	房屋及建筑物	机器设备	运输设备	固定资产装修	电子设备	办公及其他设备	合计
1. 账面原值							
(1) 上年年末余额	3,291,067,419.18	1,767,773,163.14	80,024,620.73	47,591,982.10	172,554,260.82	359,935,306.35	5,718,946,752.32
(2) 本期增加金额	771,853,740.51	423,778,003.38	5,745,890.18	1,315,961.62	44,027,410.01	29,761,934.71	1,276,482,940.41
—购置	59,013,959.55	167,657,430.21	5,745,890.18	1,315,961.62	10,271,076.50	15,620,500.66	259,624,818.72
—在建工程转入	711,275,071.97	256,120,573.17			33,756,333.51	14,141,434.05	1,015,293,412.70
—投资性房地产转入	1,564,708.99						1,564,708.99
(3) 本期减少金额	56,712,567.80	82,915,957.88	6,706,931.69	12,731,467.03	6,517,666.62	46,602,364.38	212,186,955.40
—处置或报废	23,448,608.21	53,172,642.57	4,971,092.10	12,731,467.03	4,681,549.90	41,000,824.97	140,006,184.78
—企业合并减少	18,804,694.83	2,945,360.88	18,096.41		703,226.13	744,404.75	23,215,783.00
—其他减少	14,459,264.76	26,797,954.43	1,717,743.18		1,132,890.59	4,857,134.66	48,964,987.62
(4) 期末余额	4,006,208,591.89	2,108,635,208.64	79,063,579.22	36,176,476.69	210,064,004.21	343,094,876.68	6,783,242,737.33
2. 累计折旧							
(1) 上年年末余额	1,077,463,226.04	582,162,835.48	51,194,171.00	26,759,386.23	97,931,533.82	280,590,765.81	2,116,101,918.38
(2) 本期增加金额	163,381,566.48	174,399,683.22	7,732,343.27	6,421,933.17	23,579,868.08	27,028,085.87	402,543,480.09
—计提	162,195,916.65	174,399,683.22	7,732,343.27	6,421,933.17	23,579,868.08	27,028,085.87	401,357,830.26
—投资性房地产转入	1,185,649.83						1,185,649.83
(3) 本期减少金额	36,006,665.04	50,803,769.48	5,284,856.95	12,318,526.81	4,281,778.60	41,320,186.97	150,015,783.85
—处置或报废	19,343,414.21	32,859,758.42	4,129,181.30	12,318,526.81	2,961,109.57	38,398,561.35	110,010,551.66

项目	房屋及建筑物	机器设备	运输设备	固定资产装修	电子设备	办公及其他设备	合计
—企业合并减少	13,841,441.95	2,255,675.74	17,191.60		702,980.91	739,284.22	17,556,574.42
—其他减少	2,821,808.88	15,688,335.32	1,138,484.05		617,688.12	2,182,341.40	22,448,657.77
(4) 期末余额	1,204,838,127.48	705,758,749.22	53,641,657.32	20,862,792.59	117,229,623.30	266,298,664.71	2,368,629,614.62
<b>3. 减值准备</b>							
(1) 上年年末余额	1,848,612.66	159,701.74					2,008,314.40
(2) 本期增加金额	26,806,947.70	183,863,260.86	452,569.15		15,518,615.55	4,973,437.90	231,614,831.16
—计提	26,806,947.70	183,863,260.86	452,569.15		15,518,615.55	4,973,437.90	231,614,831.16
(3) 本期减少金额		159,701.74					159,701.74
—企业合并减少		159,701.74					159,701.74
(4) 期末余额	28,655,560.36	183,863,260.86	452,569.15		15,518,615.55	4,973,437.90	233,463,443.82
<b>4. 账面价值</b>							
(1) 期末账面价值	2,772,714,904.05	1,219,013,198.56	24,969,352.75	15,313,684.10	77,315,765.36	71,822,774.07	4,181,149,678.89
(2) 上年年末账面价值	2,211,755,580.48	1,185,450,625.92	28,830,449.73	20,832,595.87	74,622,727.00	79,344,540.54	3,600,836,519.54

## 2、 未办妥产权证书的固定资产情况

项目	账面价值	未办妥产权证书的原因
自贡国泰华荣新材料有限公司房屋建筑物	141,792,925.16	产权证书尚在办理中
张家港国泰超威新能源有限公司房屋建筑物	98,057,224.00	产权证书尚在办理中
保税区国际大厦	2,831,962.48	产权证书尚在办理中
合计	242,682,111.64	

## (十五) 在建工程

### 1、 在建工程及工程物资

项目	期末余额			上年年末余额		
	账面余额	减值准备	账面价值	账面余额	减值准备	账面价值
在建工程	962,248,709.76		962,248,709.76	2,160,642,324.45		2,160,642,324.45
工程物资	4,709,585.24		4,709,585.24	2,692,379.19		2,692,379.19
合计	966,958,295.00		966,958,295.00	2,163,334,703.64		2,163,334,703.64

## 2、 在建工程情况

项目	期末余额			上年年末余额		
	账面余额	减值准备	账面价值	账面余额	减值准备	账面价值
国泰中心-商业地块项目	463,894,855.39		463,894,855.39	404,413,315.03		404,413,315.03
越南纺织染整建设项目	189,423,859.25		189,423,859.25	102,833,802.73		102,833,802.73
人才公寓项目	92,775,850.94		92,775,850.94	2,394,762.56		2,394,762.56
孟加拉宝利厂房项目	61,391,914.02		61,391,914.02	24,220,594.96		24,220,594.96
研发地块项目	56,478,373.45		56,478,373.45	34,584,816.89		34,584,816.89
自贡华荣年产 30 万吨锂离子电池电解液和回收 2000 吨溶剂项目	18,744,829.53		18,744,829.53	382,382,576.95		382,382,576.95
EL RAWDA 工厂厂房建造	12,453,101.38		12,453,101.38	5,508,026.60		5,508,026.60
华睿（埃及）服装有限公司厂房项目工程	8,739,091.90		8,739,091.90			
亿达埃及亿泰厂房建造工程	7,986,798.73		7,986,798.73			
其他零星工程	7,530,329.26		7,530,329.26	3,425,462.24		3,425,462.24
柬埔寨天和设备安装	6,629,688.32		6,629,688.32			
亿盛埃及工厂厂房建造工程	5,897,383.09		5,897,383.09			
柬埔寨 USDL-设备安装工程	5,734,840.86		5,734,840.86			
碭山亿华厂房装修工程	5,076,391.49		5,076,391.49			
柬埔寨 USDL-厂房装修	3,166,146.37		3,166,146.37			
柬埔寨天和工厂改造工程	2,943,946.38		2,943,946.38			
缅甸富华光伏工程	2,661,508.54		2,661,508.54			

项目	期末余额			上年年末余额		
	账面余额	减值准备	账面价值	账面余额	减值准备	账面价值
越南盛宇 装修工程	2,587,875.44		2,587,875.44			
国盛 GSG-埃及服装水洗工厂工程	2,468,588.98		2,468,588.98			
希尔顿酒店项目	2,035,138.45		2,035,138.45			
国盛共建国泰中心项目	1,629,550.60		1,629,550.60			
阜阳汉帛阜南县电子机械科技园 5 号楼厂房装修工程	1,080,000.00		1,080,000.00			
国盛肯尼亚 Ambery 服装厂工程	918,647.39		918,647.39			
国泰创新设计中心				871,333,143.91		871,333,143.91
张家港超威年产 4000 吨锂电池/超级电容器电解质新材料及 5737.9 吨化学原料（副产品）项目				276,107,684.63		276,107,684.63
华鸿（埃及）服装有限公司厂房项目				28,976,186.52		28,976,186.52
柬埔寨天时厂房宿舍装修项目				5,179,287.55		5,179,287.55
波兰华荣小釜产线				4,938,745.91		4,938,745.91
柬埔寨锦鸿厂房装修				4,816,230.57		4,816,230.57
柬埔寨天顺厂房装修				4,515,314.69		4,515,314.69
柬埔寨厂房				1,770,583.89		1,770,583.89
打样中心装修费				1,346,053.09		1,346,053.09
宁德华荣年产 40 万吨锂离子电池电解液项目				1,019,417.49		1,019,417.49
柬埔寨盛兴厂房装修及设备安装工程				482,269.74		482,269.74

项目	期末余额			上年年末余额		
	账面余额	减值准备	账面价值	账面余额	减值准备	账面价值
衢州瑞泰年产 30 万吨锂离子电池电解液项目				394,048.50		394,048.50
合计	962,248,709.76		962,248,709.76	2,160,642,324.45		2,160,642,324.45

### 3、重要的在建工程项目本期变动情况

项目名称	预算数(万元)	上年年末余额	本期增加金额	本期转入固定资产金额	本期其他减少金额	期末余额	工程累计投入占预算比例(%)	工程进度	利息资本化累计金额	其中：本期利息资本化金额	本期利息资本化率(%)	资金来源
国泰中心-商业地块项目	85,000.00	404,413,315.03	59,481,540.36			463,894,855.39	54.58	在建				自筹
越南纺织染整建设项目	55,269.92	102,833,802.73	94,932,889.87	8,342,833.35		189,423,859.25	73.10	部分完工转固	19,507,391.29	6,667,900.00	2.16	募集+自筹
人才公寓项目	30,000.00	2,394,762.56	90,381,088.38			92,775,850.94	30.93	在建				自筹
孟加拉宝利厂房项目	1056 万美元	24,220,594.96	37,171,319.06			61,391,914.02	82.71	在建				自筹
研发地块项目	20,000.00	34,584,816.89	21,893,556.56			56,478,373.45	28.24	在建				自筹
自贡华荣年产 30 万吨锂离子电池电解液和回收 2000 吨溶剂项目	97,716.45	382,382,576.95	25,917,851.91	389,555,599.33		18,744,829.53	45.77	已完工				募集+自筹

项目名称	预算数(万元)	上年年末余额	本期增加金额	本期转入固定资产金额	本期其他减少金额	期末余额	工程累计投入占预算比例(%)	工程进度	利息资本化累计金额	其中：本期利息资本化金额	本期利息资本化率(%)	资金来源
国泰创新设计中心	96,575.16	871,333,143.91	102,086,035.88	973,419,179.79			100.79	已完工				募集+自筹
张家港超威年产 4000 吨锂电池/超级电容器电解质新材料及 5737.9 吨化学原料（副产品）项目	48,661.80	276,107,684.63	13,262,522.00	289,370,206.63			71.61	已完工	7,014,046.86	2,249,571.11	2.60	募集+自筹
衢州瑞泰年产 30 万吨锂离子电池电解液项目	94,565.79	394,048.50	2,834,607.94	3,228,656.44			50.09	已完工	12,931,993.06			募集+自筹
合计		2,098,664,746.16	447,961,411.96	1,663,916,475.54		882,709,682.58			39,453,431.21	8,917,471.11		

#### 4、 本期计提在建工程减值准备情况

项目	上年年末余额	本期增减变动		期末余额	计提原因
		计提	转出		
宁德华荣年产 40 万吨锂离子电池电解液项目		1,019,417.49	1,019,417.49		项目已终止

(十六) 使用权资产

项目	房屋及建筑物	机器设备	土地使用权	运输设备	合计
1. 账面原值					
(1) 上年年末余额	763,851,075.31	1,779,509.60	153,659,059.98	239,281.34	919,528,926.23
(2) 本期增加金额	354,232,571.08	192,144.98	74,389,815.43	14,136.76	428,828,668.25
—新增租赁	353,827,501.39		74,389,815.43		428,217,316.82
—重估调整	405,069.69				405,069.69
—其他增加		192,144.98		14,136.76	206,281.74
(3) 本期减少金额	100,086,232.16		22,185,800.57	253,418.10	122,525,450.83
—处置	83,599,263.81		14,378,589.09	253,418.10	98,231,271.00
—其他减少	16,486,968.35		7,807,211.48		24,294,179.83
(4) 期末余额	1,017,997,414.23	1,971,654.58	205,863,074.84		1,225,832,143.65
2. 累计折旧					
(1) 上年年末余额	200,356,213.83	467,049.50	19,628,311.12	16,142.05	220,467,716.50
(2) 本期增加金额	139,767,408.15	326,461.66	7,996,979.14	58,074.93	148,148,923.88
—计提	139,767,408.15	262,581.22	7,996,979.14	58,074.93	148,085,043.44
—其他增加		63,880.44			63,880.44
(3) 本期减少金额	65,386,371.24		2,572,002.44	74,216.98	68,032,590.66
—处置	53,900,737.24		1,165,831.55	73,901.13	55,140,469.92
—其他减少	11,485,634.00		1,406,170.89	315.85	12,892,120.74
(4) 期末余额	274,737,250.74	793,511.16	25,053,287.82		300,584,049.72
3. 减值准备					
(1) 上年年末余额					
(2) 本期增加金额					
(3) 本期减少金额					
(4) 期末余额					
4. 账面价值					
(1) 期末账面价值	743,260,163.49	1,178,143.42	180,809,787.02		925,248,093.93
(2) 上年年末账面价值	563,494,861.48	1,312,460.10	134,030,748.86	223,139.29	699,061,209.73
价值					

(十七) 无形资产

1、 无形资产情况

项目	土地使用权	专利权	非专利技术	商标使用权	软件	排污权	合计
1. 账面原值							
(1) 上年年末余额	1,421,561,589.95	5,737,620.72	3,762,443.53	74,065,248.18	32,836,805.89	1,415,094.34	1,539,378,802.61
(2) 本期增加金额	147,965,473.83			3,301.89	4,512,590.70		152,481,366.42
—购置	147,757,991.41			3,301.89	4,468,063.05		152,229,356.35
—其他增加	207,482.42				44,527.65		252,010.07
(3) 本期减少金额	644,917,478.17						644,917,478.17
—处置	31,193,574.55						31,193,574.55
—企业合并减少	6,017,143.45						6,017,143.45
—其他减少	607,706,760.17						607,706,760.17
(4) 期末余额	924,609,585.61	5,737,620.72	3,762,443.53	74,068,550.07	37,349,396.59	1,415,094.34	1,046,942,690.86
2. 累计摊销							
(1) 上年年末余额	149,171,616.69	3,071,567.72	2,405,385.78	19,269,449.76	17,901,214.71	70,754.70	191,889,989.36
(2) 本期增加金额	24,733,818.80	432,256.48	270,630.08	4,872,623.20	4,778,579.60	141,509.40	35,229,417.56
—计提	24,733,818.80	432,256.48	270,630.08	4,872,623.20	4,739,926.02	141,509.40	35,190,763.98
—其他增加					38,653.58		38,653.58
(3) 本期减少金额	69,309,701.37						69,309,701.37
—处置	6,992,481.66						6,992,481.66

项目	土地使用权	专利权	非专利技术	商标使用权	软件	排污权	合计
—企业合并减少	1,191,775.88						1,191,775.88
—其他减少	61,125,443.83						61,125,443.83
(4) 期末余额	104,595,734.12	3,503,824.20	2,676,015.86	24,142,072.96	22,679,794.31	212,264.10	157,809,705.55
<b>3. 减值准备</b>							
(1) 上年年末余额				34,411,038.51			34,411,038.51
(2) 本期增加金额							
(3) 本期减少金额							
(4) 期末余额				34,411,038.51			34,411,038.51
<b>4. 账面价值</b>							
(1) 期末账面价值	820,013,851.49	2,233,796.52	1,086,427.67	15,515,438.60	14,669,602.28	1,202,830.24	854,721,946.80
(2) 上年年末账面价值	1,272,389,973.26	2,666,053.00	1,357,057.75	20,384,759.91	14,935,591.18	1,344,339.64	1,313,077,774.74

## 2、 未办妥产权证书的土地使用权情况

项目	账面价值	未办妥产权证书的原因
国华孟加拉拉利厂房地	612,042.05	产权证书尚在办理中

## (十八) 商誉

被投资单位名称或形成商誉的事项	上年年末余额	本期增加	本期减少	期末余额
账面原值				
江苏国泰国际集团科技发展有限公司	3,000,000.00			3,000,000.00
江苏国泰国际集团恒联进出口有限公司	2,475,000.00			2,475,000.00
张家港市国泰华荣化工新材料有限公司	453,833.98			453,833.98
张家港保税区顺昌国际物流有限公司	3,634,394.46			3,634,394.46
上海绿尚服饰有限公司	5,294,176.08			5,294,176.08
小计	14,857,404.52			14,857,404.52
减值准备				
江苏国泰国际集团科技发展有限公司	3,000,000.00			3,000,000.00
江苏国泰国际集团恒联进出口有限公司	2,475,000.00			2,475,000.00
上海绿尚服饰有限公司	5,294,176.08			5,294,176.08
小计	10,769,176.08			10,769,176.08
账面价值	4,088,228.44			4,088,228.44

## (十九) 长期待摊费用

项目	上年年末余额	本期增加金额	本期摊销金额	其他减少金额	期末余额
装修改造费	167,883,559.41	88,448,007.55	66,241,505.95	15,263,425.98	174,826,635.03
网站建设费	6,076,190.54	471,700.07	2,252,966.44	44,880.19	4,250,043.98
其他	406,479.40	5,642,164.93	4,892,582.82	3,338.72	1,152,722.79
合计	174,366,229.35	94,561,872.55	73,387,055.21	15,311,644.89	180,229,401.80

(二十) 递延所得税资产和递延所得税负债

1、 未经抵销的递延所得税资产

项目	期末余额		上年年末余额	
	可抵扣暂时性差异	递延所得税资产	可抵扣暂时性差异	递延所得税资产
承租人在租赁期开始日初始确认租赁负债并计入使用权资产的租赁交易	835,573,225.26	168,129,516.05	524,053,490.90	81,913,075.77
资产减值准备	665,981,322.82	132,886,199.08	788,425,354.32	153,027,308.51
应付职工薪酬	312,571,972.57	78,142,993.15	295,255,974.78	73,813,993.70
可抵扣亏损	104,551,675.92	26,137,918.98		
未实现毛利	66,961,447.15	16,740,361.78	62,700,622.12	17,906,351.75
递延收益	66,154,816.89	14,831,239.86	72,408,515.62	15,965,665.94
股权激励	40,905,672.28	10,226,418.07		
预提费用	39,669,702.56	9,917,425.64	41,426,697.59	10,356,674.40
交易性金融资产公允价值变动	1,880,900.00	470,225.00	483,669.01	120,917.25
交易性金融负债公允价值变动			16,646,657.27	4,128,404.32
未实现资产处置收益			109,354,729.48	27,338,682.37
未实现的股权处置收益				10,226,418.07
合计	2,134,250,735.45	457,482,297.61	1,910,755,711.09	394,797,492.08

2、 未经抵销的递延所得税负债

项目	期末余额		上年年末余额	
	应纳税暂时性差异	递延所得税负债	应纳税暂时性差异	递延所得税负债
承租人在租赁期开始日初始确认租赁负债并计入使用权资产的租赁交易	820,848,080.78	164,563,861.98	517,821,791.98	81,535,870.98
固定资产一次性税前抵扣	102,318,142.42	10,231,814.24	60,155,904.16	14,690,630.31

项目	期末余额		上年年末余额	
	应纳税暂时性差异	递延所得税负债	应纳税暂时性差异	递延所得税负债
交易性金融负债公允价值变动	48,284,142.50	11,832,987.34		
非同一控制下企业合并资产评估增值	22,298,157.40	5,119,086.39	26,766,274.77	5,736,115.73
可供出售金融资产公允价值变动	6,388,574.91	1,597,143.73		
交易性金融资产公允价值变动	3,549,623.30	791,846.93	11,685,337.89	2,838,019.89
合计	1,003,686,721.31	194,136,740.61	616,429,308.80	104,800,636.91

### 3、以抵销后净额列示的递延所得税资产或负债

项目	期末		上年年末	
	递延所得税资产和负债互抵金额	抵销后递延所得税资产或负债余额	递延所得税资产和负债互抵金额	抵销后递延所得税资产或负债余额
递延所得税资产	172,427,214.33	285,055,083.28	81,879,576.78	312,917,915.30
递延所得税负债	172,427,214.33	21,709,526.28	81,879,576.78	22,921,060.13

### (二十一) 其他非流动资产

项目	期末余额			上年年末余额		
	账面余额	减值准备	账面价值	账面余额	减值准备	账面价值
预付设备款	12,729,296.07		12,729,296.07	13,537,592.14		13,537,592.14
预付工程款	9,780,849.37		9,780,849.37	1,773,845.27		1,773,845.27
预付土地款				36,521,400.00		36,521,400.00
委托投资款				3,800,000.00		3,800,000.00
合计	22,510,145.44		22,510,145.44	55,632,837.41		55,632,837.41

(二十二) 所有权或使用权受到限制的资产

项目	期末				上年年末			
	账面余额	账面价值	受限类型	受限情况	账面余额	账面价值	受限类型	受限情况
货币资金	1,061,552,418.22	1,061,552,418.22	质押	保证金等	1,096,464,795.56	1,096,464,795.56	质押	保证金等
固定资产	341,186,287.58	262,958,797.24	抵押	质押	457,492,830.11	358,069,676.50	质押	质押
应收票据	156,940,232.04	156,940,232.04	质押	已背书未到期 票据	154,198,586.31	154,198,586.31	质押	质押、已背书未到期 票据
应收款项融资	78,521,338.86	78,521,338.86	质押	质押	122,008,632.49	122,008,632.49	质押	质押
无形资产	56,522,274.57	51,217,488.72	抵押	长期借款抵押	113,155,479.47	106,050,410.20	抵押	长期借款抵押
应收账款					126,859,634.42	120,516,652.70	质押	已背书或已贴现未到 期融单、保理未到期的 应收账款
在建工程					394,048.50	394,048.50	抵押	长期借款抵押
合计	1,694,722,551.27	1,611,190,275.08			2,070,574,006.86	1,957,702,802.26		

(二十三) 短期借款

项目	期末余额	上年年末余额
信用借款	3,675,331,357.71	466,083,455.76
保证借款	174,000,000.00	196,000,000.00
押汇借款	302,773,065.53	192,591,524.82
应收融单贴现借款		125,498,716.73
抵押借款		55,058,819.40
合计	4,152,104,423.24	1,035,232,516.71

(二十四) 交易性金融负债

项目	期末余额	上年年末余额
远期结售汇公允价值变动		16,646,657.27

(二十五) 应付票据

种类	期末余额	上年年末余额
银行承兑汇票	3,595,745,221.43	3,412,896,186.93

(二十六) 应付账款

项目	期末余额	上年年末余额
应付货款	8,199,988,191.48	8,250,308,953.44

(二十七) 预收款项

项目	期末余额	上年年末余额
预收款项	12,405,402.12	7,317,042.79

(二十八) 合同负债

项目	期末余额	上年年末余额
预收商品销售款	463,067,209.58	401,730,371.56
预收房屋出售款	91,743.30	3,052,273.39
合计	463,158,952.88	404,782,644.95

(二十九) 吸收存款及同业存放

项目	期末余额	上年年末余额
活期存款	60,102,872.88	83,964,549.13

(三十) 应付职工薪酬

1、 应付职工薪酬列示

项目	上年年末余额	本期增加	本期减少	期末余额
短期薪酬	1,343,174,708.97	4,107,816,517.08	3,984,298,737.75	1,466,692,488.30
离职后福利-设定提存计划	939,032.13	143,908,724.45	143,926,207.73	921,548.85
辞退福利	7,319,514.98	20,842,633.78	13,353,455.52	14,808,693.24
合计	1,351,433,256.08	4,272,567,875.31	4,141,578,401.00	1,482,422,730.39

2、 短期薪酬列示

项目	上年年末余额	本期增加	本期减少	期末余额
(1) 工资、奖金、津贴和补贴	1,336,094,291.55	3,716,899,265.92	3,594,655,655.72	1,458,337,901.75
(2) 职工福利费	3,477,401.38	166,222,928.11	165,408,307.96	4,292,021.53
(3) 社会保险费	1,595,831.96	117,609,512.26	117,197,846.06	2,007,498.16
其中：医疗保险费	1,173,709.87	89,335,874.88	88,824,623.33	1,684,961.42
工伤保险费	79,133.98	6,154,802.87	6,190,729.48	43,207.37
生育保险费	9,639.80	5,866,237.17	5,875,501.32	375.65
其他	333,348.31	16,252,597.34	16,306,991.93	278,953.72
(4) 住房公积金	4,884.72	93,826,269.75	93,765,640.82	65,513.65
(5) 工会经费和职工教育经费	2,002,299.36	12,103,914.81	12,145,239.37	1,960,974.80
(6) 短期带薪缺勤		659,684.65	633,622.25	26,062.40
(7) 其他		494,941.58	492,425.57	2,516.01
合计	1,343,174,708.97	4,107,816,517.08	3,984,298,737.75	1,466,692,488.30

### 3、 设定提存计划列示

项目	上年年末余额	本期增加	本期减少	期末余额
基本养老保险	865,970.55	138,511,480.63	138,532,116.52	845,334.66
失业保险费	64,253.92	5,220,733.33	5,219,080.81	65,906.44
其他	8,807.66	176,510.49	175,010.40	10,307.75
合计	939,032.13	143,908,724.45	143,926,207.73	921,548.85

### (三十一) 应交税费

税费项目	期末余额	上年年末余额
企业所得税	478,796,070.66	431,528,273.82
增值税	54,345,266.72	45,017,091.34
个人所得税	9,551,083.90	9,317,297.29
房产税	11,965,586.98	8,622,122.45
印花税	4,830,987.38	5,220,034.11
土地使用税	2,505,610.25	2,509,253.93
城市维护建设税	2,257,325.28	843,101.00
教育费附加	1,746,609.59	698,675.23
其他	561,744.78	755,438.55
合计	566,560,285.54	504,511,287.72

### (三十二) 其他应付款

项目	期末余额	上年年末余额
应付股利	292,480,007.50	211,158,666.34
其他应付款项	137,364,707.32	401,979,458.22
合计	429,844,714.82	613,138,124.56

#### 1、 应付股利

项目	期末余额	上年年末余额
其他股东股利	292,480,007.50	211,158,666.34

## 2、 其他应付款项

按款项性质列示

项目	期末余额	上年年末余额
往来款	97,663,490.93	366,549,925.86
预提费用	10,481,628.53	16,250,850.87
押金	13,821,445.75	11,972,699.39
保证金	4,680,408.48	2,434,366.98
代扣代缴社保	789,841.73	199,855.61
应付股权减资款	881,764.37	901,786.22
其他	9,046,127.53	3,669,973.29
合计	137,364,707.32	401,979,458.22

### (三十三) 一年内到期的非流动负债

项目	期末余额	上年年末余额
一年内到期的长期借款	582,967,201.08	1,250,680,707.88
一年内到期的应付债券	469,820,101.45	424,942,682.41
一年内到期的租赁负债	122,669,653.15	98,599,008.04
一年内到期的长期应付款	6,667,263.62	6,575,588.90
合计	1,182,124,219.30	1,780,797,987.23

### (三十四) 其他流动负债

项目	期末余额	上年年末余额
已背书不符合终止确认条件的银行承兑汇票	156,940,232.04	148,634,055.36
待转销项税	36,070,147.29	32,157,619.52
拆迁补偿款	889,093.40	14,935,800.00
合计	193,899,472.73	195,727,474.88

(三十五) 长期借款

项目	期末余额	上年年末余额
信用借款	792,500,000.00	2,652,500,000.00
质押借款	217,580,000.00	862,620,000.00
抵押借款	266,238,738.80	569,594,594.60
保证借款	2,151,375.93	2,695,245.20
合计	1,278,470,114.73	4,087,409,839.80

(三十六) 应付债券

1、 应付债券明细

项目	期末余额	上年年末余额
国泰转债	2,555,816,049.41	2,489,942,852.96
24 苏国泰 01 公司债	149,518,690.85	149,383,243.06
23 苏国泰 MTN002		449,353,419.73
24 苏国泰 MTN001	99,878,791.43	99,782,224.55
25 苏国泰 MTN001	399,362,539.23	
合计	3,204,576,070.92	3,188,461,740.30

2、 应付债券的增减变动（不包括划分为金融负债的优先股、永续债等其他金融工具）

债券名称	面值	发行日期	债券 期限	发行金额	上年年末余额	本期发行	按面值计提利 息	溢折价摊销	本期偿还	本期转股减 少	期末余额
国泰转债	100.00	2021/07/07	6 年	4,557,418,600.00	2,491,878,175.54		40,771,827.40	-60,893,564.01	37,038,217.54	689,300.00	2,555,816,049.41
23 苏国泰 MTN001	100.00	2023/02/16	2 年	400,000,000.00	411,742,897.85				411,742,897.85		
23 苏国泰 MTN002	100.00	2023/07/19	3 年	450,000,000.00	455,333,215.05		6,930,000.00	-1,300,386.40	6,847,500.00		456,716,101.45
24 苏国泰 MTN001	100.00	2024/03/18	3 年	100,000,000.00	102,046,057.88		2,295,166.67	-96,566.88	2,263,833.33		102,173,958.10
24 苏国泰 01 公司 债	100.00	2024/04/26	5 年	150,000,000.00	152,404,076.39		3,069,166.67	-135,447.79	3,020,833.33		152,587,857.52
25 苏国泰 MTN001	100.00	2025/02/14	3 年	400,000,000.00		400,000,000.00	7,739,666.66	637,460.77			407,102,205.89
减：一年内到期部 分期末余额					424,942,682.41						469,820,101.45
合计				6,057,418,600.00	3,188,461,740.30	400,000,000.00	60,805,827.40	-61,788,504.31	460,913,282.05	689,300.00	3,204,576,070.92

**(三十七) 租赁负债**

项目	期末余额	上年年末余额
租赁付款额	1,005,171,732.25	689,743,844.30
未确认融资费用	-178,476,361.48	-107,090,922.34
减：一年内到期的租赁负债	122,669,653.15	98,599,008.04
合计	704,025,717.62	484,053,913.92

**(三十八) 长期应付款**

项目	期末余额	上年年末余额
应付股权款	13,432,000.69	13,885,701.16
应付土地款		8,668,357.93
合计	13,432,000.69	22,554,059.09

**(三十九) 递延收益**

项目	上年年末余额	本期增加	本期减少	其他变动	期末余额
政府补助	77,629,406.77	86,319,283.64	8,640,930.68	-628,200.00	154,679,559.73

**(四十) 实收资本**

项目	上年年末余额	本期增加	本期减少	期末余额
张家港市产业发展集团有限公司		800,000,000.00		800,000,000.00
张家港市人民政府	800,000,000.00		800,000,000.00	
合计	800,000,000.00	800,000,000.00	800,000,000.00	800,000,000.00

**(四十一) 资本公积**

项目	上年年末余额	本期增加	本期减少	期末余额
资本溢价	1,014,676,517.89		203,718,334.89	810,958,183.00
其他资本公积	729,603,423.27	38,808,946.04		768,412,369.31
合计	1,744,279,941.16	38,808,946.04	203,718,334.89	1,579,370,552.31

(四十二) 其他综合收益

项目	上年年末余额	本期金额					减：其他综合收益当期转入留存收益	期末余额
		本期所得税前发生额	减：前期计入其他综合收益当期转入损益	减：所得税费用	税后归属于母公司	税后归属于少数股东		
1. 不能重分类进损益的其他综合收益	-12,884,427.73	9,405,830.04		3,051,843.61	1,468,145.94	4,885,840.49	77,332.46	-11,493,614.25
其他权益工具投资公允价值变动	-12,884,427.73	9,405,830.04		3,051,843.61	1,468,145.94	4,885,840.49	77,332.46	-11,493,614.25
2. 将重分类进损益的其他综合收益	-10,123,294.59	-135,446,027.63			-31,871,005.20	-103,575,022.43		-41,994,299.79
其中：权益法下可转损益的其他综合收益	-2,895,806.92	-339,667.48			-108,659.63	-231,007.85		-3,004,466.55
外币财务报表折算差额	-7,227,487.67	-135,106,360.15			-31,762,345.57	-103,344,014.58		-38,989,833.24
其他综合收益合计	-23,007,722.32	-126,040,197.59		3,051,843.61	-30,402,859.26	-98,689,181.94	77,332.46	-53,487,914.04

#### (四十三) 专项储备

项目	上年年末余额	本期增加	本期减少	期末余额
安全生产费	13,170,144.38	948,973.15	1,523,534.51	12,595,583.02

说明：依据 2022 年 11 月 21 日财政部印发的财资[2022]136 号关于印发《企业安全生产费提取和使用管理办法》通知的规定，以上年度实际营业收入为计提依据，采取超额累退方式平均逐月提取安全生产费用。

#### (四十四) 盈余公积

项目	上年年末余额	本期增加	本期减少	期末余额
法定盈余公积	59,956,397.13	21,666,334.27		81,622,731.40

#### (四十五) 未分配利润

项目	本期金额	上期金额
年初未分配利润	3,340,233,237.72	3,146,414,746.86
加：本期归属于母公司所有者的净利润	421,509,890.33	392,403,798.09
减：提取法定盈余公积	21,666,334.27	21,669,122.30
应付普通股股利	120,000,000.00	180,000,000.00
前期计入其他综合收益当期转入留存收益	-77,332.46	-3,083,815.07
期末未分配利润	3,620,154,126.24	3,340,233,237.72

#### (四十六) 营业收入和营业成本

项目	本期金额		上期金额	
	收入	成本	收入	成本
主营业务	39,535,592,390.23	33,171,718,127.26	38,996,643,664.86	33,240,872,748.97
其他业务	113,714,510.15	39,260,528.63	189,149,996.55	86,685,349.54
合计	39,649,306,900.38	33,210,978,655.89	39,185,793,661.41	33,327,558,098.51

#### (四十七) 税金及附加

项目	本期金额	上期金额
房产税	44,237,393.89	33,580,026.28
印花税	29,497,072.46	26,432,593.87
城市维护建设税	13,193,250.39	12,139,211.22
教育费附加	10,560,483.34	9,808,208.96

项目	本期金额	上期金额
城镇土地使用税	5,824,484.73	6,231,416.69
柬埔寨服务税	2,976,011.04	696,096.81
福利税	1,379,065.36	443,694.41
孟加拉收入税	1,375,320.79	2,235,129.95
房租税	974,891.06	1,599,322.42
环保税	881,353.46	836,333.86
其他	2,334,706.24	4,568,224.06
合计	113,234,032.76	98,570,258.53

#### (四十八) 销售费用

项目	本期金额	上期金额
销售费用	2,190,374,888.17	2,118,518,648.51
其中：职工薪酬	1,535,660,167.87	1,457,412,496.79
差旅费	130,233,415.01	141,163,865.24
实验检验费	135,694,657.17	130,863,169.23
通讯费	96,700,627.52	95,551,882.94

#### (四十九) 管理费用

项目	本期金额	上期金额
管理费用	1,271,600,311.63	1,206,718,522.08
其中：职工薪酬	761,816,963.11	714,045,827.12
折旧费及摊销	220,062,615.05	206,015,831.35
中介咨询费	52,373,577.92	67,655,890.92
办公费	49,439,444.46	51,002,004.67

#### (五十) 研发费用

项目	本期金额	上期金额
职工薪酬	37,973,823.74	39,573,097.97
试验材料	14,755,163.45	16,557,172.20
折旧及摊销	11,707,812.61	11,604,071.11
燃动费	2,736,083.94	3,103,881.89
其他	4,407,362.55	4,707,341.35

项目	本期金额	上期金额
合计	71,580,246.29	75,545,564.52

#### (五十一) 财务费用

项目	本期金额	上期金额
利息费用	307,067,293.50	343,812,112.92
其中：租赁负债利息费用	30,709,634.37	21,566,380.04
减：利息收入	199,090,715.75	333,668,345.35
汇兑损益	145,632,400.77	-171,030,112.68
手续费等	42,703,836.33	39,915,297.43
合计	296,312,814.85	-120,971,047.68

#### (五十二) 其他收益

项目	本期金额	上期金额
政府补助	55,688,916.80	55,046,519.10
进项税加计抵减	3,807,948.93	5,077,838.89
代扣个人所得税手续费	3,849,070.67	2,768,391.32
直接减免的增值税		6,000.00
合计	63,345,936.40	62,898,749.31

#### (五十三) 投资收益

项目	本期金额	上期金额
权益法核算的长期股权投资收益	64,390,468.18	-43,080,398.47
处置长期股权投资产生的投资收益	422,155,812.04	23,237,399.88
交易性金融资产在持有期间的投资收益	13,222,805.40	2,201,590.96
处置交易性金融资产取得的投资收益	26,607,127.67	8,123,822.42
其他权益工具投资持有期间取得的股利收入	2,456,371.50	20,962,155.46
理财产品收益	200,201,303.29	111,911,562.06
应收款项融资贴现息		-444,582.92
远期外汇合约结算收益		773,950.00
无追索权的应收款项融资融单贴现利息	-36,855,133.97	-29,770,690.92
处置其他非流动金融资产取得的投资收益	8,910,213.28	
其他		148,720.00

项目	本期金额	上期金额
合计	701,088,967.39	94,063,528.47

#### (五十四) 公允价值变动收益

产生公允价值变动收益的来源	本期金额	上期金额
交易性金融资产	-248,059.95	-15,658,220.16
其中：衍生金融工具产生的公允价值变动收益	745,087.08	-6,307,267.77
交易性金融负债	16,646,657.27	-16,646,657.27
其中：衍生金融工具产生的公允价值变动收益	16,646,657.27	-16,646,657.27
合计	16,398,597.32	-32,304,877.43

#### (五十五) 信用减值损失

项目	本期金额	上期金额
应收账款坏账损失	-30,867,060.74	-81,350,089.36
其他应收款坏账损失	-3,899,414.84	-54,975,588.26
合计	-34,766,475.58	-136,325,677.62

#### (五十六) 资产减值损失

项目	本期金额	上期金额
存货跌价损失及合同履约成本减值损失	-57,757,750.75	-48,330,713.19
固定资产减值损失	-231,614,831.16	-159,701.74
在建工程减值损失	-1,019,417.49	-2,420,132.32
合计	-290,391,999.40	-50,910,547.25

#### (五十七) 资产处置收益

项目	本期金额	上期金额
处置固定资产收益	11,115,456.66	21,177,162.47
处置无形资产收益	13,018,726.76	21,846,896.81
处置使用权资产	1,147,694.21	-276,651.34
合计	25,281,877.63	42,747,407.94

**(五十八) 营业外收入**

项目	本期金额	上期金额
无法支付的应付款	9,077,452.85	15,473,440.73
赔偿/罚款收入	19,684,104.37	1,573,963.39
政府补助	20,030.00	39,840.00
其他	1,361,536.43	1,922,285.73
合计	30,143,123.65	19,009,529.85

**(五十九) 营业外支出**

项目	本期金额	上期金额
滞纳金	5,803,149.00	4,088,657.11
赔偿金	1,414,263.31	3,749,109.57
对外捐赠	2,520,912.14	2,450,229.21
非流动资产毁损报废损失	428,643.91	1,765,745.75
行政处罚罚款	515,656.05	1,339,611.59
违约金	1,483,964.12	920,968.47
非常损失	5,367,157.87	520,066.36
盘亏损失	61,535.14	
其他	1,120,750.32	2,156,802.14
合计	18,716,031.86	16,991,190.20

**(六十) 所得税费用**

项目	本期金额	上期金额
当期所得税费用	810,369,873.34	739,393,168.69
递延所得税费用	25,054,154.44	-64,425,723.56
合计	835,424,027.78	674,967,445.13

**(六十一) 现金流量表补充资料**

**1、 现金流量表补充资料**

补充资料	本期金额	上期金额
1、将净利润调节为经营活动现金流量		
净利润	2,206,228,465.59	1,852,196,518.96
加：信用减值损失	34,766,475.58	136,325,677.62

补充资料	本期金额	上期金额
资产减值损失	290,391,999.40	50,910,547.25
固定资产折旧	452,005,870.77	372,816,397.53
使用权资产折旧	148,085,043.44	113,985,149.53
无形资产摊销	32,046,924.24	23,097,502.34
长期待摊费用摊销	73,387,055.21	58,344,347.97
处置固定资产、无形资产和其他长期资产的损失 (收益以“—”号填列)	-25,281,877.63	-42,747,407.94
固定资产报废损失 (收益以“—”号填列)	428,643.91	1,765,745.75
公允价值变动损失 (收益以“—”号填列)	-16,398,597.32	32,304,877.43
财务费用 (收益以“—”号填列)	454,473,524.70	154,989,008.50
投资损失 (收益以“—”号填列)	-737,944,101.36	-124,278,802.31
递延所得税资产减少 (增加以“—”号填列)	27,862,832.02	-68,844,365.57
递延所得税负债增加 (减少以“—”号填列)	-1,211,533.85	8,441,601.85
存货的减少 (增加以“—”号填列)	145,968,383.16	-463,898,065.78
经营性应收项目的减少 (增加以“—”号填列)	-1,228,108,264.37	-1,597,820,785.64
经营性应付项目的增加 (减少以“—”号填列)	585,682,111.34	1,288,246,210.70
存款的增加	-23,861,676.25	-8,328,817.72
其他	-11,663,889.58	-56,537,026.90
经营活动产生的现金流量净额	2,406,857,389.00	1,730,968,313.57
加：现金等价物的期末余额	13,320,527,917.48	13,218,364,547.53
减：现金等价物的期初余额	13,218,364,547.53	17,267,147,357.99
现金及现金等价物净增加额	102,163,369.95	-4,048,782,810.46

## 2、 本期收到的处置子公司的现金净额

	金额
本期处置子公司于本期收到的现金或现金等价物	19,883,399.13
其中：江苏国泰（集团）如皋服装有限公司	19,883,399.13
减：丧失控制权日子公司持有的现金及现金等价物	337,012.48
其中：江苏国泰（集团）如皋服装有限公司	337,012.48
加：以前期间处置子公司于本期收到的现金或现金等价物	1,797,100.00
其中：TOPTEx (HK) LIMITED（璟上有限公司）	1,797,100.00
处置子公司收到的现金净额	21,343,486.65

### 3、 现金和现金等价物的构成

项目	期末余额	上年年末余额
一、现金	13,320,527,917.48	13,218,364,547.53
其中：库存现金	18,179,151.89	11,023,192.45
可随时用于支付的数字货币	7,643,008.02	1,119,960.00
可随时用于支付的银行存款	13,274,226,435.20	13,054,339,647.63
可随时用于支付的其他货币资金	20,479,322.37	151,881,747.45
可用于支付的存放中央银行款项		
存放同业款项		
拆放同业款项		
二、期末现金及现金等价物余额	13,320,527,917.48	13,218,364,547.53

#### 不属于现金及现金等价物的货币资金：

项目	期末余额	上年年末余额	不属于现金及现金等价物的理由
计划持有至到期的定期存款	1,063,000,000.00	753,000,000.00	管理层以获取利息为目的且意图持有至到期
受限的其他货币资金	982,258,452.71	991,007,778.85	受限资金
存放央行准备金	79,293,965.51	105,457,016.71	受限资金
基于实际利率法计提的利息	14,307,324.88	16,428,282.52	非现金
合计	2,138,859,743.10	1,865,893,078.08	

## (六十二) 外币货币性项目

### 1、 外币货币性项目

项目	期末外币余额	折算汇率	期末折算人民币余额
货币资金			6,790,418,093.95
其中：美元	942,268,866.37	7.0288	6,623,019,407.94
缅甸元	28,330,796,115.00	0.0019	54,571,526.37
欧元	5,608,436.19	8.2355	46,188,276.24
埃及镑	151,272,447.57	0.1473	22,281,303.01
越南盾	50,779,748,238.78	0.0003	13,589,213.57
港币	7,888,217.54	0.9032	7,124,795.85

项目	期末外币余额	折算汇率	期末折算人民币余额
日元	104,960,033.00	0.0448	4,701,894.60
孟加拉塔卡	81,402,917.13	0.0572	4,656,917.46
柬埔寨瑞尔	1,652,229,285.86	0.0017	2,884,780.68
韩元	529,422,404.00	0.0049	2,573,134.41
约旦第纳尔	250,191.42	9.9137	2,480,318.00
波兰兹罗提	1,235,552.09	1.9497	2,409,000.16
英镑	239,577.48	9.4346	2,260,317.69
俄罗斯卢布	8,170,217.85	0.0881	719,411.97
加拿大元	99,044.53	5.1142	506,533.54
新加坡元	51,481.18	5.4586	281,015.17
肯尼亚先令	2,689,254.55	0.0545	146,642.61
泰铢	21,455.00	0.2225	4,774.14
匈牙利福林	134,505.50	0.0213	2,870.18
台湾元	95.00	0.2246	21.34
澳元	3,000.00	4.6892	14,067.60
墨西哥比索	4,800.00	0.3899	1,871.42
应收账款			6,532,388,233.41
其中：美元	920,546,902.08	7.0288	6,470,340,065.34
欧元	5,195,793.42	8.2355	42,789,956.71
柬埔寨瑞尔	5,793,370,823.68	0.0017	10,115,184.59
波兰兹罗提	2,669,785.82	1.9497	5,205,377.02
日元	58,331,404.00	0.0448	2,613,071.90
缅甸元	163,703,616.07	0.0019	315,330.22
越南盾	1,625,138,048.91	0.0003	434,904.64
埃及镑	2,825,102.28	0.1473	416,116.49
韩元	18,447,176.00	0.0049	89,658.21
港币	75,915.38	0.9032	68,568.29
短期借款			244,974,087.05
其中：美元	33,988,835.35	7.0288	238,900,725.91
日元	31,197,154.00	0.0448	1,397,538.91
欧元	28,999.97	8.2355	238,829.25
加拿大元	867,583.00	5.1142	4,436,992.98

项目	期末外币余额	折算汇率	期末折算人民币余额
应付账款			1,110,939,996.44
其中：美元	136,740,608.20	7.0288	961,122,386.92
欧元	4,119,521.67	8.2355	33,926,320.71
越南盾	320,036,204,730.62	0.0003	85,645,173.27
孟加拉塔卡	109,639,840.91	0.0572	6,272,302.11
缅甸元	2,510,497,858.36	0.0019	4,835,787.16
柬埔寨瑞尔	3,150,122,187.16	0.0017	5,500,091.12
日元	104,803,355.00	0.0448	4,694,875.89
埃及镑	28,793,415.04	0.1473	4,241,055.23
波兰兹罗提	1,022,544.63	1.9497	1,993,691.88
约旦第纳尔	81,422.46	9.9137	807,196.32
肯尼亚先令	13,034,160.71	0.0545	710,740.95
马来西亚林吉特	270,624.00	2.0293	549,168.78
港币	413,910.40	0.9032	373,852.15
韩元	50,176,506.00	0.0049	243,871.23
英镑	2,489.00	9.4346	23,482.72
长期借款			2,151,375.93
其中：日元	48,025,000.00	0.0448	2,151,375.93
其他应收款			82,655,663.24
其中：美元	8,154,765.31	7.0288	57,318,214.41
越南盾	49,146,605,695.00	0.0003	13,152,166.84
英镑	377,088.77	9.4346	3,557,681.71
孟加拉塔卡	47,421,928.78	0.0572	2,712,924.99
港币	1,824,816.00	0.9032	1,648,210.31
波兰兹罗提	282,932.75	1.9497	551,644.11
柬埔寨瑞尔	601,393,849.73	0.0017	1,050,029.42
欧元	111,813.86	8.2355	920,843.04
埃及镑	4,419,762.43	0.1473	650,998.03
韩元	75,688,870.00	0.0049	367,868.14
日元	7,162,228.00	0.0448	320,846.33
约旦第纳尔	25,891.18	9.9137	256,676.91
肯尼亚先令	1,679,500.00	0.0545	91,581.61

项目	期末外币余额	折算汇率	期末折算人民币余额
缅甸元	29,060,650.00	0.0019	55,977.39
其他应付款			10,593,902.11
其中：美元	718,462.06	7.0288	5,049,926.13
欧元	278,946.96	8.2355	2,297,267.69
波兰兹罗提	444,522.51	1.9497	866,701.46
缅甸元	383,342,644.81	0.0019	738,404.71
肯尼亚先令	7,182,066.71	0.0545	391,631.58
日元	8,640,346.04	0.0448	387,061.58
约旦第纳尔	38,325.10	9.9137	379,942.83
越南盾	1,012,459,406.00	0.0003	270,945.16
柬埔寨瑞尔	50,111,344.01	0.0017	87,494.05
韩元	13,306,031.00	0.0049	64,670.87
埃及镑	323,362.03	0.1473	47,628.81
英镑	1,296.00	9.4346	12,227.24

## 2、 境外经营实体说明，

子公司	经营地	记账本位币	选择依据
GTIG HUASHENG (MYANMAR) COMPANY LIMITED	缅甸仰光	缅甸元	当地法定货币
美国吉泰斯服装有限公司	加利福尼亚	美元	当地法定货币
缅甸国泰富驰服饰有限公司	缅甸仰光	缅甸元	当地法定货币
兴盛控股有限公司	香港	港币	当地法定货币
STARLIGHT UK CORPORATION LIMITED	伦敦	英镑	当地法定货币
PROSPORTS FASHION (VIETNAM) COMPANY LIMITED	越南海阳省海阳市	越南盾	当地法定货币
缅甸华盛锦鑫服饰有限公司	缅甸仰光	缅甸元	当地法定货币
盛帛（柬埔寨）服饰有限公司	柬埔寨实居省	柬埔寨瑞尔	当地法定货币
天时（柬埔寨）服饰有限公司	柬埔寨金边	柬埔寨瑞尔	当地法定货币
锦越时装有限公司	越南兴安	越南盾	当地法定货币
ELEGANT PROSPORTS FASHION CO.,LTD	约旦亚喀巴	约旦第纳尔	当地法定货币

子公司	经营地	记账本位币	选择依据
缅甸国泰华盛锦泰服饰有限公司	缅甸仰光	缅甸元	当地法定货币
国泰盛兴（柬埔寨）制衣有限公司	柬埔寨金边	柬埔寨瑞尔	当地法定货币
UNITED SPINNING & DYEING LTD.	孟加拉达卡	孟加拉塔卡	当地法定货币
德盛控股有限公司	香港	港币	当地法定货币
智盛控股有限公司	香港	港币	当地法定货币
TIENSURE TEXTILE (CAMBODIA) CO., LTD	柬埔寨干丹	柬埔寨瑞尔	当地法定货币
PRIME STITCH CO., LTD	柬埔寨实居省	柬埔寨瑞尔	当地法定货币
天彩(柬埔寨)有限公司	柬埔寨金边	柬埔寨瑞尔	当地法定货币
TIENSUN TEXTILE EGYPT CO., LTD	埃及伊斯梅利亚	埃及磅	当地法定货币
UNITED SPINNING & DYEING (CAMBODIA) CO., LTD.	柬埔寨茶胶省	柬埔寨瑞尔	当地法定货币
TIANFORD BANGLADESH TEXTILE CO., LTD.	孟加拉赛义德布尔市	孟加拉塔卡	当地法定货币
TIENWIN TEXTILE (CAMBODIA) CO., LTD	柬埔寨磅士卑省	柬埔寨瑞尔	当地法定货币
锦运企业有限公司	香港	美元	经营业务结算货币
赫曼控股有限公司	香港	港币	当地法定货币
香港利威丝绸服饰有限公司	香港	港币	当地法定货币
缅甸华誉服饰有限公司	缅甸仰光	缅甸元	当地法定货币
江苏国泰亿达制衣（缅甸）有限公司	缅甸仰光	缅甸元	当地法定货币
亿泰国际服装制造有限公司	埃及伊斯梅利亚	美元	经营业务结算货币
博佩有限责任公司	法国巴黎	欧元	当地法定货币
SCEA 塞尔维杜龙及拉维尼酒庄	法国波尔多	欧元	当地法定货币
富华伟业有限公司	香港	美元	经营业务结算货币
G-TEX HUB TRADING,S.L	巴塞罗那	欧元	当地法定货币
柬埔寨宝盈服装有限公司	柬埔寨干丹	美元	经营业务结算货币
赋昇国际有限公司	香港	美元	经营业务结算货币
孟加拉宝利公司	孟加拉达卡	美元	经营业务结算货币
新加坡利富公司	新加坡	美元	经营业务结算货币

子公司	经营地	记账本位币	选择依据
缅甸富华服装有限公司	缅甸仰光	美元	经营业务结算货币
GUOHUA GLORY COMPANY LIMITED	缅甸仰光	美元	经营业务结算货币
新加坡迅泰国际贸易有限公司	新加坡	美元	经营业务结算货币
立富国际有限公司	香港	美元	经营业务结算货币
万泰国际有限公司	越南西宁市	越南盾	当地法定货币
国泰缅甸产业园有限公司	缅甸仰光	缅甸元	当地法定货币
嘉扬国际贸易发展有限公司	香港	港币	当地法定货币
JIANGSU GTIG HUBO (HK) COMPANY LIMITED	香港	美元	经营业务结算货币
HG GLOBAL CO.,LTD	香港	美元	经营业务结算货币
MAGIC APPAREL INDUSTRIAL CO.,LTD	柬埔寨金边	美元	经营业务结算货币
万胜国际有限公司	越南前江省	越南盾	当地法定货币
Unifine Global CO., Limited	香港	美元	经营业务结算货币
HUBO JAPAN CO., LTD	日本东京都	日元	当地法定货币
GTIG HUBO COMPANY LIMITED	缅甸仰光	缅甸元	当地法定货币
万佳国际有限公司	越南槟榔省	越南盾	当地法定货币
THB Global CO., Limited	香港	美元	经营业务结算货币
国裕有限公司	香港	港币	当地法定货币
江苏国泰国盛实业（香港）有限公司	香港	美元	经营业务结算货币
R&G GLOBAL CO., LIMITED	香港	美元	经营业务结算货币
Winplus Global Inc	美国纽约	美元	当地法定货币
国泰国盛（孟加拉）实业有限公司	孟加拉达卡	孟加拉塔卡	当地法定货币
柬埔寨盈星服装有限公司	柬埔寨金边	美元	经营业务结算货币
CB KINGTOP FASHION GARMENT CO., LTD	柬埔寨金边	美元	经营业务结算货币
WINAS GARMENT CO., LTD	柬埔寨金边	美元	经营业务结算货币
GS APPAREL INC	美国洛杉矶	美元	当地法定货币
GS ETHIOPIA TEXTILE MANUFACTURING PLC	埃塞俄比亚默 克莱市	埃塞俄比亚 比尔	当地法定货币
香港埃伯瑞贸易有限公司	香港	美元	经营业务结算货币
香港盛宏国际贸易有限公司	香港	美元	经营业务结算货币
SING SAN HOLDING PTE. LTD	新加坡	美元	经营业务结算货币

子公司	经营地	记账本位币	选择依据
GS TEXTILE INDUSTRIES KENYA EPZ LTD	肯尼亚内罗毕	美元	经营业务结算货币
G.W GREENWAYS TEXTILE CO., LTD	柬埔寨金边	美元	经营业务结算货币
JETSPUN PTE. LTD.	新加坡	美元	经营业务结算货币
AMBERY GARMENTS MANUFACTURING EPZ LTD	肯尼亚内罗毕	肯尼亚先令	当地法定货币
GS Garments Egypt LLC	埃及伊斯梅利亚	埃及镑	当地法定货币
SING SAN HOLDING INDUSTRIAL PARK KENYA EPZ LIMITED	肯尼亚内罗毕	肯尼亚先令	当地法定货币
GSC Apparels Limited	香港	美元	经营业务结算货币
本奇马克时装（香港）有限公司	香港	港币	当地法定货币
泰服饰公司	洛杉矶	美元	当地法定货币
珍宝服饰公司	洛杉矶	美元	当地法定货币
晟杨实业有限公司	洛杉矶	美元	当地法定货币
香港利美服饰有限公司	香港	美元	经营业务结算货币
瀛洲服饰公司	洛杉矶	美元	当地法定货币
51 号摄影棚服饰有限公司	洛杉矶	美元	当地法定货币
国泰亿盛国际（埃及）有限公司	埃及布海拉省	埃及镑	当地法定货币
香港富盛贸易有限公司	香港	港币	当地法定货币
EL RAWDA FOR SPINNING AND KNITTING AND READY MADE GARMENT	埃及布海拉省	美元	经营业务结算货币
ESEN INTERNATIONAL (VIETNAM) CO., LTD	胡志明市	越南盾	当地法定货币
美莱迪服饰有限公司	香港	美元	经营业务结算货币
Joyeux Development Co., Limited	香港	美元	经营业务结算货币
华鸿服装有限公司	越南海阳省清河县	越南盾	当地法定货币
华宇服装有限公司	越南海阳省清河县	越南盾	当地法定货币
恒韵（柬埔寨）服装有限公司	柬埔寨干拉省	美元	经营业务结算货币
新鸿睿（柬埔寨）服装有限公司	柬埔寨实居省	美元	经营业务结算货币

子公司	经营地	记账本位币	选择依据
未来城服饰有限公司	香港	美元	经营业务结算货币
Velocity Global Brands INC	美国尔湾	美元	当地法定货币
Winway Global Trading (HK) Co., Limited	香港	美元	经营业务结算货币
华鸿（埃及）服装有限公司	埃及伊斯梅利亚	埃及镑	当地法定货币
Honestar Global Manufacturer Co., Limited	香港	美元	经营业务结算货币
鸿宸（柬埔寨）服装有限公司	柬埔寨实居省	美元	经营业务结算货币
鸿达(柬埔寨)服装有限公司	柬埔寨茶胶省	美元	经营业务结算货币
亚韵(柬埔寨)服装有限公司	柬埔寨茶胶省	美元	经营业务结算货币
Winway Egypt Garment Co., Ltd .	埃及伊斯梅利亚	埃及镑	当地法定货币
HuaJing(Vietnam) Garment Company Limited	越南顺华	越南盾	当地法定货币
江苏国泰博创实业（香港）有限公司	香港	人民币	经营业务结算货币
香港金凯宝有限公司	香港	人民币	经营业务结算货币
新凯宝（柬埔寨）有限公司	柬埔寨磅湛省	美元	经营业务结算货币
国泰华荣韩国有限会社	全罗北道	韩元	当地法定货币
国泰华荣（波兰）有限责任公司	弗罗茨瓦夫	波兰兹罗提	当地法定货币
Lithlyte Technology Malaysia Sdn. Bhd.	吉隆坡	马来西亚林吉特	当地法定货币
苏韵国际有限公司（以下简称：苏韵国际）	香港	港币	当地法定货币
BRIVISION PTE. LTD.	新加坡	新加坡元	当地法定货币
GUOTAI (JAPAN) Co., Ltd	日本东京都	日元	当地法定货币
U&G (MYANMAR) FASHION COMPANY LIMITED	缅甸仰光	缅甸元	当地法定货币
UBETTER (MYANMAR) FASHION COMPANY LIMITED	缅甸仰光	缅甸元	当地法定货币
New Times Technologies Limited	香港	美元	经营业务结算货币
Ubest (HK) Limited	香港	美元	经营业务结算货币
Ubest(Bangla) Fashion Co., Ltd.	孟加拉达卡	孟加拉塔卡	当地法定货币
欣悦(香港)控股有限公司	香港	美元	经营业务结算货币
欣荣制衣(柬埔寨)有限公司	柬埔寨磅湛省	柬埔寨瑞尔	当地法定货币

(六十三) 租赁

1、 作为承租人

项目	本期金额	上期金额
租赁负债的利息费用	30,709,634.37	21,566,380.04
计入相关资产成本或当期损益的简化处理的短期租赁费用	11,827,881.37	13,030,981.27
计入相关资产成本或当期损益的简化处理的低价值资产租赁费用（低价值资产的短期租赁费用除外）	7,492,301.48	6,055,024.19
与租赁相关的总现金流出	200,513,796.85	183,049,184.99

2、 作为出租人

(1) 经营租赁

	本期金额	上期金额
经营租赁收入	53,594,781.17	58,202,954.27

于资产负债表日后将收到的未折现的租赁收款额如下：

剩余租赁期	本期金额	上期金额
1 年以内	25,646,222.25	31,812,935.05
1 至 2 年	14,732,594.76	20,503,484.99
2 至 3 年	7,355,527.27	10,173,892.43
3 至 4 年	3,861,313.82	3,352,179.81
4 至 5 年	1,833,143.05	3,221,545.32
5 年以上	3,965,435.04	4,598,857.33
合计	57,394,236.19	73,662,894.93

## 六、 合并范围的变更

### (一) 处置子公司

#### 1、 本期丧失子公司控制权的交易或事项

子公司名称	丧失控制权时点的处置价款	丧失控制权时点的处置比例（%）	丧失控制权时点的处置方式	丧失控制权的时点	丧失控制权时点的判断依据	处置价款与处置投资对应的合并财务报表层面享有该子公司净资产份额的差额	丧失控制权之日剩余股权的比例	丧失控制权之日合并财务报表层面剩余股权的账面价值	丧失控制权之日合并财务报表层面剩余股权的公允价值	按照公允价值重新计量剩余股权产生的利得或损失	丧失控制权之日合并财务报表层面剩余股权公允价值的确定方法及主要假设	与原子公司股权投资相关的其他综合收益转入投资损益/留存收益的金额
江苏国泰（集团）如皋服装有限公司	19,883,399.13	0.90	转让	2025.8.6	控制权转移	21,823,838.03						

## (二) 其他原因的合并范围变动

### 1、 新设子公司

序号	单位名称
1	天彩(柬埔寨)有限公司
2	TIENSUN TEXTILE EGYPT CO., LTD
3	UNITED SPINNING & DYEING (CAMBODIA) CO., LTD.
4	TIANFORD BANGLADESH TEXTILE CO., LTD.
5	TIENWIN TEXTILE (CAMBODIA) CO., LTD
6	河南韩泰服饰有限公司
7	亿泰国际服装制造有限公司
8	上海漫越物业管理有限公司
9	JETSPUN PTE. LTD.
10	AMBERY GARMENTS MANUFACTURING EPZ LTD
11	GS Garments Egypt LLC
12	SING SAN HOLDING INDUSTRIAL PARK KENYA EPZ LIMITED
13	GSC Apparels Limited
14	鸿达(柬埔寨)服装有限公司
15	亚韵(柬埔寨)服装有限公司
16	Winway Egypt Garment Co., Ltd .
17	HuaJing(Vietnam) Garment Company Limited
18	Lithlyte Technology Malaysia Sdn. Bhd.
19	欣悦(香港)控股有限公司
20	欣荣制衣(柬埔寨)有限公司

### 2、 清算子公司

序号	单位名称
1	江苏国泰盛大贸易有限公司
2	泰兴市宇通服装有限公司
3	睢宁国泰国华服装有限公司
4	江苏国泰慧通贸易有限公司
5	安徽国泰纺织科技有限公司

序号	单位名称
6	51 号摄影棚服饰有限公司
7	江苏楚韵服装有限公司
8	中信证券致新 1 号单一资产管理计划
9	中信证券致新 2 号单一资产管理计划
10	江苏国泰江南置业有限公司

## 七、 在其他主体中的权益

### (一) 在子公司中的权益

#### 企业集团的构成

子公司/结构化主体名称	注册资本		主要经营地	注册地	业务性质	持股比例(%)		取得方式
	金额	币种				直接	间接	
张家港市华通投资开发有限公司	280,000,000.00	人民币	张家港市	张家港市	房地产开发	100.00		投资设立
江苏国泰国际集团华昇实业有限公司	100,000,000.00	人民币	张家港市	张家港市	服务业、房地产开发		35.00	投资设立
苏州晴朗楼宇设备有限公司	1,000,000.00	人民币	张家港市	张家港市	设备销售		51.00	投资设立
张家港市沪菱电梯销售服务有限公司	10,300,000.00	人民币	张家港市	张家港市	电梯销售、安装及维修		60.00	投资设立
江苏国泰国际集团华贸有限公司	500,000.00	人民币	张家港市	张家港市	商品贸易		80.00	投资设立
张家港国泰物业管理有限公司	3,000,000.00	人民币	张家港市	张家港市	物业管理		100.00	投资设立
张家港国贸旅行社有限公司	500,000.00	人民币	张家港市	张家港市	旅游业		100.00	投资设立
张家港市国泰景云房产置业有限公司	100,000,000.00	人民币	张家港市	张家港市	房地产开发		100.00	投资设立
江苏国泰国际集团股份有限公司（以下简称：国泰股份）	1,627,597,512.00	人民币	张家港市	张家港市	国际贸易	31.99		投资设立
江苏国泰力天实业有限公司（以下简称：力天实业）	60,984,000.00	人民币	张家港市	张家港市	国际贸易		60.00	同一控制下合并
江苏国泰国际集团恒联进出口有限公司	35,000,000.00	人民币	张家港市	张家港市	商品贸易		63.00	同一控制下合并

子公司/结构化主体名称	注册资本		主要经营地	注册地	业务性质	持股比例(%)		取得方式
	金额	币种				直接	间接	
张家港市恒创打样有限公司	500,000.00	人民币	张家港市	张家港市	生产经营		100.00	投资设立
江苏国泰华盛实业有限公司（以下简称：华盛实业）	368,000,000.00	人民币	张家港市	张家港市	商品贸易		60.00	同一控制下合并
GTIG HUASHENG (MYANMAR) COMPANY LIMITED	4,800,000.00	美元	缅甸仰光	缅甸仰光	生产经营		100.00	投资设立
南京国泰盛扬服饰有限公司	5,000,000.00	人民币	南京市	南京市	生产经营		100.00	同一控制下合并
江苏国泰盛天服饰有限公司	5,000,000.00	人民币	张家港市	张家港市	生产经营		100.00	同一控制下合并
宿迁国泰盛宇制衣有限公司	5,000,000.00	人民币	宿迁市	宿迁市	生产经营		100.00	同一控制下合并
泗洪锦云纺织有限公司	10,000,000.00	人民币	泗洪县	泗洪县	生产经营		100.00	投资设立
美国吉泰斯服装有限公司	280,000.00	美元	加利福尼亚	加利福尼亚	商品贸易		100.00	投资设立
山东承宇制衣有限公司	5,000,000.00	人民币	菏泽市	菏泽市	生产经营		100.00	投资设立
张家港国泰锦天服饰有限公司	5,000,000.00	人民币	张家港市	张家港市	生产经营		100.00	投资设立
缅甸国泰富驰服饰有限公司	3,000,000.00	美元	缅甸仰光	缅甸仰光	生产经营		100.00	投资设立
兴盛控股有限公司	1,000,000.00	港币	香港	香港	商品贸易		100.00	投资设立
STARLIGHT UK CORPORATION LIMITED	5,000,000.00	英镑	伦敦	伦敦	商品贸易		100.00	投资设立
PROSPORTS FASHION (VIETNAM) COMPANY LIMITED	2,000,000.00	美元	越南海阳省 海阳市	越南海阳省 海阳市	生产经营		100.00	投资设立
缅甸华盛锦鑫服饰有限公司	2,500,000.00	美元	缅甸仰光	缅甸仰光	生产经营		100.00	投资设立

子公司/结构化主体名称	注册资本		主要经营地	注册地	业务性质	持股比例(%)		取得方式
	金额	币种				直接	间接	
盛帛（柬埔寨）服饰有限公司	3,000,000.00	美元	柬埔寨实居省	柬埔寨金边	生产经营		100.00	投资设立
天时（柬埔寨）服饰有限公司	10,000,000.00	美元	柬埔寨金边	柬埔寨金边	生产经营		100.00	投资设立
锦越时装有限公司	3,500,000.00	美元	越南兴安	越南兴安	生产经营		100.00	投资设立
ELEGANT PROSPORTS FASHION CO.,LTD	3,000,000.00	美元	约旦亚喀巴	约旦亚喀巴	生产经营		100.00	投资设立
上海绿尚服饰有限公司	25,000,000.00	人民币	上海市	上海市	商品贸易		100.00	非同一控制下合并
缅甸国泰华盛锦泰服饰有限公司	5,500,000.00	美元	缅甸仰光	缅甸仰光	生产经营		100.00	投资设立
国泰盛兴（柬埔寨）制衣有限公司	3,700,000.00	美元	柬埔寨金边	柬埔寨金边	生产经营		100.00	投资设立
冠县盛天服饰有限公司	11,000,000.00	人民币	聊城市	聊城市	生产经营		100.00	投资设立
聊城云锦家纺有限公司	10,000,000.00	人民币	聊城市	聊城市	生产经营		100.00	投资设立
河南国泰恒广服饰有限公司	12,000,000.00	人民币	信阳市	信阳市	生产经营		100.00	同一控制下合并
张家港锦胜纺织纤维有限公司	1,808,136.94	美元	张家港市	张家港市	生产经营		100.00	投资设立
滨海县国泰恒昌服饰有限公司	10,000,000.00	人民币	盐城市	盐城市	生产经营		100.00	同一控制下合并
邓州市锦隆制衣有限公司	4,000,000.00	人民币	邓州市	邓州市	生产经营		100.00	同一控制下合并
西平县国泰恒鑫服饰有限公司	8,000,000.00	人民币	西平县	西平县	生产经营		100.00	同一控制下合并
张家港保税区盛融贸易有限公司	1,404,494.40	美元	张家港市	张家港市	商品贸易		100.00	投资设立

子公司/结构化主体名称	注册资本		主要经营地	注册地	业务性质	持股比例(%)		取得方式
	金额	币种				直接	间接	
河南兴盛服饰有限公司	18,000,000.00	人民币	信阳市	信阳市	生产经营		100.00	投资设立
信阳锦华服饰有限公司	8,000,000.00	人民币	信阳市	信阳市	生产经营		100.00	投资设立
UNITED SPINNING & DYEING LTD.	400,000.00	美元	孟加拉达卡	孟加拉达卡	生产经营		100.00	投资设立
德盛控股有限公司	300,000,000.00	港币	香港	香港	投资管理		100.00	投资设立
苏州盛音科技有限公司	28,000,000.00	人民币	苏州市	苏州市	技术服务		100.00	投资设立
智盛控股有限公司	2,000,000.00	美元	香港	香港	投资管理		100.00	投资设立
TIENSURE TEXTILE (CAMBODIA) CO., LTD	3,000,000.00	美元	柬埔寨干丹	柬埔寨干丹	生产经营		100.00	投资设立
PRIME STITCH CO., LTD	3,000,000.00	美元	柬埔寨实居省	柬埔寨金边	生产经营		100.00	投资设立
天彩(柬埔寨)有限公司	2,000,000.00	美元	柬埔寨金边	柬埔寨金边	生产经营		100.00	投资设立
TIENSUN TEXTILE EGYPT CO., LTD	10,800,000.00	美元	埃及伊斯梅利亚	埃及伊斯梅利亚省	生产经营		100.00	投资设立
UNITED SPINNING & DYEING (CAMBODIA) CO., LTD.	5,000,000.00	美元	柬埔寨茶胶省	柬埔寨茶胶省	生产经营		100.00	投资设立
TIANFORD BANGLADESH TEXTILE CO., LTD.	5,000,000.00	美元	孟加拉赛义德布尔市	孟加拉赛义德布尔市	生产经营		100.00	投资设立
TIENWIN TEXTILE (CAMBODIA) CO., LTD	4,000,000.00	美元	柬埔寨磅士	柬埔寨磅士	生产经营		100.00	投资设立

子公司/结构化主体名称	注册资本		主要经营地	注册地	业务性质	持股比例(%)		取得方式
	金额	币种				直接	间接	
			卑省	卑省				
河南韩泰服饰有限公司	10,000,000.00	人民币	信阳市	信阳市	生产经营		100.00	投资设立
江苏国泰亿达实业有限公司（以下简称：亿达实业）	168,180,000.00	人民币	张家港市	张家港市	商品贸易		63.50	同一控制下合并
张家港市国泰华耀时装有限公司	2,000,000.00	人民币	张家港市	张家港市	生产经营		100.00	同一控制下合并
张家港保税区华通国际贸易有限公司	60,000,000.00	人民币	张家港市	张家港市	生产经营		100.00	同一控制下合并
锦运企业有限公司	4,010,000.00	美元	香港	香港	商品贸易		100.00	投资设立
新沂国泰华溢制衣有限公司	6,000,000.00	人民币	新沂市	新沂市	生产经营		100.00	同一控制下合并
扬州宇通服装有限公司	6,700,000.00	人民币	高邮市	高邮市	生产经营		100.00	非同一控制下合并
赫曼控股有限公司	10,000,000.00	美元	香港	香港	商品贸易		100.00	投资设立
香港利威丝绸服饰有限公司	46,810,000.00	港币	香港	香港	生产经营		100.00	非同一控制下合并
苏州凯瑞蒂芙贸易有限公司	1,800,000.00	美元	苏州市	苏州市	商品贸易		100.00	投资设立
缅甸华誉服饰有限公司	4,800,000.00	美元	缅甸仰光	缅甸仰光	生产经营		100.00	投资设立
江苏国泰亿达制衣（缅甸）有限公司	4,300,000.00	美元	缅甸仰光	缅甸仰光	生产经营		100.00	投资设立
上海亿达通贸易有限公司	12,000,000.00	人民币	上海市	上海市	商品贸易		100.00	投资设立
泰兴市锦亿服装有限公司	18,000,000.00	人民币	泰州市	泰州市	生产经营		100.00	投资设立

子公司/结构化主体名称	注册资本		主要经营地	注册地	业务性质	持股比例(%)		取得方式
	金额	币种				直接	间接	
亿泰国际服装制造有限公司	3,000,000.00	美元	埃及伊斯梅利亚	埃及伊斯梅利亚	生产经营		100.00	投资设立
江苏国泰国华实业有限公司（以下简称：国华实业）	200,000,000.00	人民币	张家港市	张家港市	商品贸易		59.83	同一控制下合并
张家港豪鼎服装有限公司	800,000.00	人民币	张家港市	张家港市	生产经营		100.00	同一控制下合并
张家港保税区凯利华国际贸易有限公司	60,000,000.00	人民币	张家港市	张家港市	商品贸易		100.00	非同一控制下合并
张家港市兴泰制衣有限公司	3,000,000.00	人民币	张家港市	张家港市	生产经营		100.00	同一控制下合并
淮北赋昇服装有限公司	4,500,000.00	人民币	淮北市	淮北市	生产经营		100.00	同一控制下合并
砀山国泰国华服装有限公司	6,000,000.00	人民币	宿州市	宿州市	生产经营		100.00	同一控制下合并
涟水国泰国华服饰有限公司	1,000,000.00	人民币	淮安市	淮安市	生产经营		100.00	同一控制下合并
博佩有限责任公司	2,980,000.00	欧元	法国巴黎	法国巴黎	生产经营		100.00	同一控制下合并
SCEA 塞尔维杜龙及拉维尼酒庄	1,140,000.00	欧元	法国波尔多	法国波尔多	生产经营		100.00	非同一控制下合并
张家港圣泰服饰有限公司	4,494,369.16	人民币	张家港市	张家港市	生产经营		100.00	非同一控制下合并
泗洪国泰服装有限公司	6,000,000.00	人民币	泗洪县	泗洪县	生产经营		100.00	投资设立
富华伟业有限公司	500,000.00	美元	香港	香港	商品贸易		100.00	同一控制下合并

子公司/结构化主体名称	注册资本		主要经营地	注册地	业务性质	持股比例(%)		取得方式
	金额	币种				直接	间接	
G-TEX HUB TRADING,S.L	153,000.00	欧元	巴塞罗那	巴塞罗那	商品贸易		100.00	投资设立
柬埔寨宝盈服装有限公司	3,600,000.00	美元	柬埔寨干丹	柬埔寨干丹	生产经营		100.00	投资设立
赋昇国际有限公司	4,000,000.00	美元	香港	香港	商品贸易		100.00	投资设立
孟加拉宝利公司	1,200,000,000.00	塔卡	孟加拉达卡	孟加拉达卡	生产经营		100.00	投资设立
新加坡利富公司	1.00	美元	新加坡	新加坡	生产经营		100.00	投资设立
张家港赋昇国际贸易有限公司	1,000,000.00	美元	张家港市	张家港市	商品贸易		100.00	投资设立
缅甸富华服装有限公司	4,500,000.00	美元	缅甸仰光	缅甸仰光	生产经营		100.00	投资设立
砀山国泰亿华服装有限公司	6,000,000.00	人民币	宿州市	宿州市	生产经营		100.00	投资设立
GUOHUA GLORY COMPANY LIMITED	4,300,000.00	美元	缅甸仰光	缅甸仰光	生产经营		100.00	投资设立
上海豪鼎贸易有限公司	15,000,000.00	人民币	上海市	上海市	商品贸易		100.00	投资设立
张家港保税区国泰智选商贸有限公司	1,000,000.00	人民币	张家港市	张家港市	商品贸易		100.00	投资设立
新加坡迅泰国际贸易有限公司	1,000.00	美元	新加坡	新加坡	生产经营		100.00	投资设立
上海十意棒科技有限公司	500,000.00	人民币	上海市	上海市	商品贸易		100.00	投资设立
立富国际有限公司	2,000,000.00	美元	香港	香港	商品贸易		100.00	投资设立
江苏国泰紫金科技发展有限公司（以下简称：紫金科技）	830,611,774.41	人民币	南京市	南京市	投资管理		100.00	同一控制下合并
江苏国泰盐城污水处理有限公司	15,000,000.00	人民币	盐城市	盐城市	生产经营		100.00	同一控制下合并

子公司/结构化主体名称	注册资本		主要经营地	注册地	业务性质	持股比例(%)		取得方式
	金额	币种				直接	间接	
江苏国泰海外技术服务有限公司（以下简称：海外技术）	876,500,000.00	人民币	张家港市	张家港市	投资管理		100.00	同一控制下合并
万泰国际有限公司	58,000,000.00	美元	越南西宁市	越南西宁市	生产经营		100.00	投资设立
国泰缅甸产业园有限公司	32,000,000.00	美元	缅甸仰光	缅甸仰光	生产经营		100.00	投资设立
江苏国泰华博进出口有限公司（以下简称：华博进出口）	100,000,000.00	人民币	张家港市	张家港市	商品贸易		71.20	同一控制下合并
张家港保税区顺昌国际物流有限公司	12,200,000.00	人民币	张家港市	张家港市	物流		100.00	非同一控制下合并
嘉扬国际贸易发展有限公司	500,000.00	港币	香港	香港	商品贸易		100.00	同一控制下合并
上海溥邦贸易有限公司	1,000,000.00	人民币	上海市	上海市	商品贸易		100.00	投资设立
海南华阳汉达贸易有限公司	1,500,000.00	人民币	海口市	海口市	商品贸易		100.00	投资设立
江苏国泰国际集团上海进出口有限公司（以下简称：上海进出口）	10,000,000.00	人民币	上海市	上海市	商品贸易		65.22	同一控制下合并
江苏国泰汉帛实业发展有限公司（以下简称：汉帛实业）	200,000,000.00	人民币	张家港市	张家港市	商品贸易		60.00	同一控制下合并
苏州汉立贸易有限公司	5,000,000.00	人民币	张家港市	张家港市	商品贸易		100.00	投资设立
宿迁市汉帛服饰有限公司	12,000,000.00	人民币	宿迁市	宿迁市	生产经营		100.00	投资设立

子公司/结构化主体名称	注册资本		主要经营地	注册地	业务性质	持股比例(%)		取得方式
	金额	币种				直接	间接	
阜阳国泰汉帛服饰有限公司	15,000,000.00	人民币	阜阳市	阜阳市	生产经营		100.00	投资设立
阜阳汉优服饰有限公司	30,000,000.00	人民币	阜阳市	阜阳市	生产经营		100.00	投资设立
JIANGSU GTIG HUBO (HK) COMPANY LIMITED	200,000.00	港币	香港	香港	商品贸易		100.00	投资设立
HG GLOBAL CO.,LTD	210,500,000.00	港币	香港	香港	投资管理		100.00	投资设立
MAGIC APPAREL INDUSTRIAL CO.,LTD	3,500,000.00	美元	柬埔寨金边	柬埔寨金边	生产经营		100.00	投资设立
万胜国际有限公司	8,500,000.00	美元	越南前江省	越南前江省	生产经营		100.00	投资设立
Unifine Global CO., Limited	500,000.00	港币	香港	香港	商品贸易		100.00	投资设立
HUBO JAPAN CO., LTD	8,000,000.00	日元	日本东京都	日本东京都	商品贸易		100.00	投资设立
江苏国泰汉立纺织科技有限公司	90,000,000.00	人民币	张家港市	张家港市	生产经营		100.00	投资设立
GTIG HUBO COMPANY LIMITED	4,800,000.00	美元	缅甸仰光	缅甸仰光	生产经营		100.00	投资设立
张家港华裕制衣有限公司	43,500,000.00	人民币	张家港市	张家港市	生产经营		100.00	非同一控制下合并
上海汉立贸易有限公司	10,000,000.00	人民币	上海市	上海市	商品贸易		100.00	投资设立
阜阳国泰汉和服饰有限公司	15,000,000.00	人民币	阜阳市	阜阳市	生产经营		67.00	投资设立
张家港汉盛服饰有限公司	5,000,000.00	人民币	张家港市	张家港市	加工、贸易		100.00	投资设立
万佳国际有限公司	93,840,000.00	越南盾	越南槟榔省	越南槟榔省	加工、贸易		100.00	投资设立
江苏汉优科技有限公司	20,000,000.00	人民币	张家港市	张家港市	生产经营		100.00	投资设立

子公司/结构化主体名称	注册资本		主要经营地	注册地	业务性质	持股比例(%)		取得方式
	金额	币种				直接	间接	
THB Global CO., Limited	2,000,000.00	美元	香港	香港	商品贸易		100.00	投资设立
上海漫越国际贸易有限公司（以下简称：漫越贸易）	1,860,000,000.00	人民币	上海市	上海市	商品贸易		100.00	投资设立
上海漫越物业管理有限公司	3,000,000.00	人民币	上海市	上海市	物业管理		100.00	投资设立
江苏国泰财务有限公司（以下简称：国泰财务）	1,500,000,000.00	人民币	张家港市	张家港市	金融		100.00	同一控制下合并
张家港市国泰投资有限公司	138,000,000.00	人民币	张家港市	张家港市	投资咨询		76.74	同一控制下合并
国裕有限公司	1.00	港币	香港	香港	投资咨询		100.00	投资设立
江苏国泰国盛实业有限公司（以下简称：国盛实业）	180,000,000.00	人民币	张家港市	张家港市	商品贸易		60.00	投资设立
张家港沃德服装有限公司	800,000.00	人民币	张家港市	张家港市	生产经营		100.00	非同一控制下合并
张家港宝发服装有限公司	3,000,000.00	人民币	张家港市	张家港市	生产经营		100.00	非同一控制下合并
张家港国贸服装有限公司	20,000,000.00	人民币	张家港市	张家港市	生产经营		100.00	投资设立
睢宁鸿泰服装有限公司	2,450,000.00	美元	徐州市	徐州市	生产经营		100.00	投资设立
张家港保税区鸿泰国贸服饰有限公司	100,000,000.00	人民币	张家港市	张家港市	生产经营		100.00	投资设立
济宁浩祺服装有限公司	7,000,000.00	人民币	济宁市	济宁市	生产经营		100.00	投资设立
沭阳瑞泰服装有限公司	45,000,000.00	人民币	沭阳县	沭阳县	生产经营		100.00	投资设立
涟水国盛服装有限公司	13,786,000.00	人民币	涟水县	涟水县	生产经营		100.00	投资设立

子公司/结构化主体名称	注册资本		主要经营地	注册地	业务性质	持股比例(%)		取得方式
	金额	币种				直接	间接	
沭阳利泰服装有限公司	8,000,000.00	人民币	沭阳县	沭阳县	生产经营		100.00	投资设立
沭阳国盛服装有限公司	8,000,000.00	人民币	沭阳县	沭阳县	生产经营		100.00	投资设立
如皋宏盛服装有限公司	1,000,000.00	人民币	如皋市	如皋市	生产经营		100.00	投资设立
上海埃伯瑞贸易有限公司	10,000,000.00	人民币	上海市	上海市	商品贸易		100.00	投资设立
江苏国泰国盛实业（香港）有限公司	50,000.00	美元	香港	香港	商品贸易		100.00	投资设立
R&G GLOBAL CO., LIMITED	10,000.00	美元	香港	香港	商品贸易		100.00	投资设立
Winplus Global Inc	100,000.00	美元	美国纽约	美国纽约	商品贸易		100.00	投资设立
国泰国盛（孟加拉）实业有限公司	1,350,000,000.00	孟加拉塔卡	孟加拉达卡	孟加拉达卡	生产经营		100.00	投资设立
柬埔寨盈星服装有限公司	3,000,000.00	美元	柬埔寨金边	柬埔寨金边	生产经营		100.00	投资设立
CB KINGTOP FASHION GARMENT CO., LTD	1,500,000.00	美元	柬埔寨金边	柬埔寨金边	生产经营		100.00	投资设立
WINAS GARMENT CO., LTD	1,000,000.00	美元	柬埔寨金边	柬埔寨金边	生产经营		100.00	非同一控制下合并
GS APPAREL INC	1,000,000.00	美元	美国洛杉矶	美国洛杉矶	商品贸易		100.00	投资设立
GS ETHIOPIA TEXTILE MANUFACTURING PLC	200,000.00	美元	埃塞俄比亚 默克莱市	埃塞俄比亚 默克莱市	生产经营		100.00	投资设立
香港埃伯瑞贸易有限公司	500,000.00	美元	香港	香港	商品贸易		100.00	投资设立
香港盛宏国际贸易有限公司	3,000,000.00	美元	香港	香港	商品贸易		100.00	投资设立

子公司/结构化主体名称	注册资本		主要经营地	注册地	业务性质	持股比例(%)		取得方式
	金额	币种				直接	间接	
SING SAN HOLDING PTE. LTD	360,000.00	新加坡元	新加坡	新加坡	商品贸易		100.00	投资设立
GS TEXTILE INDUSTRIES KENYA EPZ LTD	100,000.00	肯尼亚先令	肯尼亚内罗毕	肯尼亚内罗毕	生产经营		100.00	投资设立
G.W GREENWAYS TEXTILE CO., LTD	3,000,000.00	美元	柬埔寨金边	柬埔寨金边	生产经营		100.00	非同一控制下合并
JETSPUN PTE. LTD.	360,000.00	新加坡元	新加坡	新加坡	商品贸易		100.00	投资设立
AMBERY GARMENTS MANUFACTURING EPZ LTD	100,000.00	肯尼亚先令	肯尼亚内罗毕	肯尼亚内罗毕	生产经营		100.00	投资设立
GS Garments Egypt LLC	10,000,000.00	美元	埃及伊斯梅利亚	埃及伊斯梅利亚	生产经营		100.00	投资设立
SING SAN HOLDING INDUSTRIAL PARK KENYA EPZ LIMITED	100,000.00	肯尼亚先令	肯尼亚内罗毕	肯尼亚内罗毕	生产经营		100.00	投资设立
GSC Apparels Limited	1,000,000.00	港币	香港	香港	商品贸易		100.00	投资设立
江苏国泰亿盛实业有限公司（以下简称：亿盛实业）	120,000,000.00	人民币	张家港市	张家港市	商品贸易		60.00	投资设立
张家港市国泰亚瑞服装有限公司	500,000.00	人民币	张家港市	张家港市	生产经营		100.00	投资设立
张家港保税区瑞信泰贸易有限公司	1,000,000.00	人民币	张家港市	张家港市	商品贸易		100.00	投资设立
象山瑞虹服饰有限公司	2,000,000.00	人民币	宁波市	宁波市	生产经营		100.00	投资设立

子公司/结构化主体名称	注册资本		主要经营地	注册地	业务性质	持股比例(%)		取得方式
	金额	币种				直接	间接	
江西亿盛泰服饰有限公司	20,000,000.00	人民币	九江市	九江市	商品贸易		100.00	投资设立
江西亚亨服饰有限公司	14,000,000.00	人民币	九江市	九江市	生产经营		100.00	投资设立
安义丽笙服装水洗有限公司	3,000,000.00	人民币	南昌市	南昌市	生产经营		100.00	投资设立
万年县旭腾服装有限公司	6,000,000.00	人民币	上饶市	上饶市	生产经营		100.00	投资设立
南昌利泰成服饰有限公司	3,000,000.00	人民币	南昌市	南昌市	生产经营		100.00	投资设立
泰服饰公司	-	美元	洛杉矶	洛杉矶	商品贸易		100.00	非同一控制下合并
珍宝服饰公司	-	美元	洛杉矶	洛杉矶	商品贸易		100.00	非同一控制下合并
晟杨实业有限公司	200,000.00	美元	洛杉矶	洛杉矶	商品贸易		100.00	投资设立
张家港保税区朗通纺织科技有限责任公司	1,000,000.00	人民币	张家港市	张家港市	生产经营		100.00	投资设立
香港利美服饰有限公司	4,000,000.00	美元	香港	香港	商品贸易		100.00	投资设立
瀛洲服饰公司		美元	洛杉矶	洛杉矶	商品贸易		100.00	投资设立
江阴市亚瑞服装有限公司	1,000,000.00	人民币	江阴市	江阴市	生产经营		100.00	投资设立
江西昌玖服饰有限公司	5,000,000.00	人民币	九江市	九江市	生产经营		100.00	投资设立
上海亚宸贸易有限公司	10,000,000.00	人民币	上海市	上海市	生产经营		100.00	投资设立
国泰亿盛国际（埃及）有限公司	4,000,000.00	美元	埃及布海拉	埃及布海拉	生产经营		100.00	投资设立

子公司/结构化主体名称	注册资本		主要经营地	注册地	业务性质	持股比例(%)		取得方式
	金额	币种				直接	间接	
香港富盛贸易有限公司	5,000,000.00	港币	香港	香港	商品贸易		100.00	投资设立
EL RAWDA FOR SPINNING AND KNITTING AND READY MADE GARMENT	500,000,000.00	埃及镑	埃及布海拉省	埃及布海拉省	生产经营		100.00	投资设立
ESEN INTERNATIONAL (VIETNAM) CO., LTD	2,000,000.00	美元	胡志明市	胡志明市	生产经营		100.00	投资设立
江苏国泰国贸实业有限公司（以下简称：国贸实业）	180,000,000.00	人民币	张家港市	张家港市	商品贸易		60.00	投资设立
美莱迪服饰有限公司	782,790.00	港币	香港	香港	商品贸易		100.00	投资设立
张家港保税区睿玖贸易有限公司	40,000,000.00	人民币	张家港市	张家港市	商品贸易		100.00	投资设立
Joyeux Development Co., Limited	782,790.00	港币	香港	香港	商品贸易		100.00	投资设立
张家港保税区睿骁贸易有限公司	5,000,000.00	人民币	张家港市	张家港市	商品贸易		100.00	投资设立
张家港亚韵服装有限公司	9,800,000.00	人民币	张家港市	张家港市	生产经营		100.00	投资设立
淮安市国贸服装有限公司	9,000,000.00	人民币	淮安市	淮安市	生产经营		75.50	非同一控制下合并
淮安亚韵服装有限公司	5,000,000.00	人民币	淮安市	淮安市	生产经营		100.00	投资设立
江苏嘉韵服装有限公司	20,000,000.00	人民币	宿迁市	宿迁市	生产经营		100.00	投资设立
宿迁元韵服装有限公司	5,000,000.00	人民币	宿迁市	宿迁市	生产经营		100.00	投资设立
宿迁苏韵服装有限公司	5,000,000.00	人民币	宿迁市	宿迁市	生产经营		100.00	投资设立

子公司/结构化主体名称	注册资本		主要经营地	注册地	业务性质	持股比例(%)		取得方式
	金额	币种				直接	间接	
沭阳国韵服装有限公司	5,000,000.00	人民币	沭阳县	沭阳县	生产经营		100.00	投资设立
泗洪国贸服装有限公司	5,000,000.00	人民币	泗洪县	泗洪县	生产经营		100.00	投资设立
泗洪国顺服装有限公司	5,000,000.00	人民币	泗洪县	泗洪县	生产经营		100.00	投资设立
华鸿服装有限公司	35,000,000,000.00	越南盾	越南海阳省 清河县	越南海阳省 清河县	生产经营		100.00	投资设立
华宇服装有限公司	35,000,000,000.00	越南盾	越南海阳省 清河县	越南海阳省 清河县	生产经营		100.00	投资设立
上海睿贸贸易有限公司	10,000,000.00	人民币	上海市	上海市	商品贸易		100.00	投资设立
恒韵（柬埔寨）服装有限公司	3,800,000.00	美元	柬埔寨干拉 省	柬埔寨干拉 省	生产经营		100.00	投资设立
新鸿睿（柬埔寨）服装有限公司	2,800,000.00	美元	柬埔寨实居 省	柬埔寨实居 省	生产经营		100.00	投资设立
未来城服饰有限公司	11,440,000.00	港币	香港	香港	商品贸易		100.00	投资设立
Velocity Global Brands INC	2,500,000.00	美元	美国尔湾	美国尔湾	商品贸易		100.00	投资设立
Winway Global Trading (HK) Co.,Limited	10,000,000.00	港币	香港	香港	商品贸易		100.00	投资设立
华鸿（埃及）服装有限公司	9,000,000.00	美元	埃及伊斯梅 利亚	埃及伊斯梅 利亚	生产经营		100.00	投资设立

子公司/结构化主体名称	注册资本		主要经营地	注册地	业务性质	持股比例(%)		取得方式
	金额	币种				直接	间接	
Honestar Global Manufacturer Co., Limited	10,000,000.00	港币	香港	香港	商品贸易		100.00	投资设立
鸿宸（柬埔寨）服装有限公司	6,000,000.00	美元	柬埔寨实居省	柬埔寨实居省	生产经营		100.00	投资设立
鸿达(柬埔寨)服装有限公司	4,000,000.00	美元	柬埔寨茶胶省	柬埔寨茶胶省	生产经营		100.00	投资设立
亚韵(柬埔寨)服装有限公司	4,000,000.00	美元	柬埔寨茶胶省	柬埔寨茶胶省	生产经营		100.00	投资设立
Winway Egypt Garment Co., Ltd .	10,000,000.00	美元	埃及伊斯梅利亚	埃及伊斯梅利亚	生产经营		100.00	投资设立
HuaJing(Vietnam) Garment Company Limited	4,000,000.00	美元	越南顺华	越南顺华	生产经营		100.00	投资设立
江苏国泰博创实业有限公司（以下简称：博创实业）	50,000,000.00	人民币	张家港市	张家港市	商品贸易		60.00	投资设立
苏州亲泰儿玩具有限公司	3,000,000.00	美元	张家港市	张家港市	生产经营		97.57	投资设立
连云港奥申特玩具有限公司	20,000,000.00	人民币	灌南县	灌南县	生产经营		98.14	投资设立
连云港亲泰儿玩具有限公司	12,950,000.00	人民币	连云港市	连云港市	生产经营		95.37	投资设立
连云港赣榆亲之宝玩具有限公司	1,100,000.00	人民币	连云港市	连云港市	生产经营		63.64	投资设立
江苏国泰博创实业（香港）有限公司	100,000.00	美元	香港	香港	商品贸易		100.00	投资设立
上海亲泰儿贸易有限公司	2,000,000.00	人民币	上海市	上海市	商品贸易		100.00	投资设立

子公司/结构化主体名称	注册资本		主要经营地	注册地	业务性质	持股比例(%)		取得方式
	金额	币种				直接	间接	
香港金凯宝有限公司	1,000,000.00	美元	香港	香港	商品贸易		100.00	投资设立
新凯宝（柬埔寨）有限公司	3,000,000.00	美元	柬埔寨磅湛省	柬埔寨磅湛省	生产经营		100.00	投资设立
江苏瑞泰新能源材料股份有限公司（以下简称：瑞泰新材）	733,333,300.00	人民币	张家港市	张家港市	生产经营		70.91	投资设立
张家港市国泰华荣化工新材料有限公司	169,435,710.58	人民币	张家港市	张家港市	生产经营		91.14	非同一控制下合并
宁德国泰华荣新材料有限公司	300,000,000.00	人民币	福鼎市	福鼎市	生产经营		100.00	投资设立
国泰华荣韩国有限会社	2,342,000,000.00	韩元	全罗北道	全罗北道	技术研发		100.00	投资设立
自贡国泰华荣新材料有限公司	500,000,000.00	人民币	自贡市	自贡市	生产经营		100.00	投资设立
江苏国泰超威新材料有限公司	88,300,000.00	人民币	张家港市	张家港市	生产经营		75.99	投资设立
衢州国泰超威新材料有限公司	180,000,000.00	人民币	衢州市	衢州市	生产经营		100.00	投资设立
张家港国泰超威新能源有限公司	180,000,000.00	人民币	张家港市	张家港市	生产经营		100.00	投资设立
上海超巍科技有限责任公司	20,000,000.00	人民币	上海市	上海市	技术研发		100.00	投资设立
国泰华荣（波兰）有限责任公司	2,150,000.00	兹罗提	弗罗茨瓦夫	弗罗茨瓦夫	生产经营		100.00	投资设立
上海树培新能源材料有限公司	300,000,000.00	人民币	上海市	上海市	生产经营		100.00	投资设立
衢州瑞泰新材料有限公司	550,000,000.00	人民币	浙江省衢州	浙江省衢州	生产经营		100.00	投资设立

子公司/结构化主体名称	注册资本		主要经营地	注册地	业务性质	持股比例(%)		取得方式
	金额	币种				直接	间接	
			市	市				
Lithlyte Technology Malaysia Sdn. Bhd.	100.00	马来西亚林吉特	吉隆坡	吉隆坡	生产经营		100.00	投资设立
苏韵国际有限公司（以下简称：苏韵国际）	2,000,000.00	美元	香港	香港	商品贸易		100.00	投资设立
BRIVISION PTE. LTD.	1,000,000.00	新加坡币	新加坡	新加坡	商品贸易		100.00	投资设立
江苏国泰国绵贸易有限公司（以下简称：国绵贸易）	100,000,000.00	人民币	张家港市	张家港市	商品贸易		59.94	投资设立
GUOTAI (JAPAN) Co., Ltd	9,900,000.00	日元	日本东京都	日本东京都	商品贸易		100.00	同一控制下合并
江苏国泰恒扬服饰有限公司	15,000,000.00	人民币	张家港市	张家港市	生产经营		100.00	同一控制下合并
泗洪泰丰服饰有限公司	6,600,000.00	人民币	泗洪县	泗洪县	生产经营		80.00	投资设立
U&G (MYANMAR) FASHION COMPANY LIMITED	4,800,000.00	美元	缅甸仰光	缅甸仰光	生产经营		100.00	投资设立
上海优蓓特贸易有限公司	20,000,000.00	人民币	上海市	上海市	商品贸易		100.00	投资设立
UBETTER (MYANMAR) FASHION COMPANY LIMITED	2,500,000.00	美元	缅甸仰光	缅甸仰光	生产经营		100.00	投资设立
江苏国泰国际集团科技发展有限公司	9,000,000.00	人民币	张家港市	张家港市	生产经营		100.00	同一控制下合并
New Times Technologies Limited	1.00	港币	香港	香港	投资管理		100.00	投资设立
Ubest (HK) Limited	100,000.00	美元	香港	香港	商品贸易		100.00	投资设立

子公司/结构化主体名称	注册资本		主要经营地	注册地	业务性质	持股比例(%)		取得方式
	金额	币种				直接	间接	
Ubest(Bangla) Fashion Co., Ltd.	20,000,000.00	孟加拉塔卡	孟加拉达卡	孟加拉达卡	生产经营		100.00	投资设立
江苏国泰智造纺织科技有限公司（以下简称：国泰智造）	50,000,000.00	人民币	张家港市	张家港市	生产经营		100.00	投资设立
张家港保税区国泰景云物业管理有限公司（以下简称：景云物业）	1,000,000.00	人民币	张家港市	张家港市	物业管理		100.00	投资设立
上海国泰邦特富商贸有限公司（以下简称：邦特富商贸）	300,000,000.00	人民币	上海市	上海市	商品贸易		100.00	投资设立
江苏国泰华欣贸易有限公司（以下简称：国泰华欣）	30,000,000.00	人民币	张家港市	张家港市	商品贸易		60.00	投资设立
欣悦(香港)控股有限公司	1,500,000.00	美元	香港	香港	投资管理		100.00	投资设立
欣荣制衣(柬埔寨)有限公司	1,500,000.00	美元	柬埔寨磅湛省	柬埔寨磅湛省	生产经营		100.00	投资设立
苏州工业园区国泰万润投资发展有限公司（以下简称：国泰万润）	150,000,000.00	人民币	苏州市苏州工业园区	苏州市苏州工业园区	投资开发		50.00	同一控制下合并
张家港保税区国泰睿科信息技术有限公司	1,500,000.00	人民币	张家港市	张家港市	信息技术咨询服务		100.00	投资设立

## 八、政府补助

### (一) 计入当期损益的政府补助

类型	本期金额	上期金额
与资产相关的政府补助	8,640,930.68	6,632,547.78
与收益相关的政府补助	47,047,986.12	48,443,971.32
合计	55,688,916.80	55,076,519.10

### (二) 涉及政府补助的负债项目

负债项目	上年年末余额	本期新增补助金额	本期计入营业外收入金额	本期转入其他收益金额	本期冲减成本费用金额	其他变动	期末余额	与资产相关/与收益相关
递延收益	77,629,406.77	86,319,283.64		8,640,930.68		-628,200.00	154,679,559.73	与资产相关政府补助

## 九、关联方及关联交易

### (一) 本公司的母公司情况

母公司名称	注册地	母公司对本公司的持股比例(%)	母公司对本公司的表决权比例(%)
张家港市产业发展集团有限公司	张家港市	100.00	100.00

### (二) 本公司的子公司情况

本公司子公司的情况详见本附注“七、在其他主体中的权益”。

### (三) 本公司的合营和联营企业情况

本公司的合营或联营企业详见本附注“五、(十一)长期股权投资”。

### (四) 其他关联方情况

其他关联方名称	其他关联方与本公司的关系
江苏新泰材料科技有限公司	联营企业的子公司
江苏泰际材料科技有限公司	联营企业的子公司
江苏泰瑞联腾材料科技有限公司	子公司的联营企业
江苏国泰华泰实业有限公司	子公司的联营企业

其他关联方名称	其他关联方与本公司的关系
苏州海圣工具有限公司	子公司参股公司的子公司
靖江致裳服装有限公司	原控股子公司
江苏纽澜贸易有限公司	子公司参股公司的子公司
南通汉卓纺织科技有限公司	子公司的参股公司
张家港市国泰农村小额贷款有限公司	子公司的参股公司
张家港保税区盛泰投资有限公司	持有子公司 5%以上股权的股东
TOPTEx (HK) LIMITED (璟上有限公司)	原控股子公司
江苏国泰华鼎投资有限公司	受同一控制方控制
苏州绿的谐波传动科技股份有限公司	其他
江苏国泰华亿实业有限公司	联营企业的子公司
江苏国泰新点网络有限公司	联营企业的子公司
苏州国泰新点软件有限公司	联营企业的子公司
湖南国泰新点软件有限公司	联营企业的子公司
安徽国泰新点软件有限公司	联营企业的子公司
河南国泰新点软件有限公司	联营企业的子公司
北京国泰新点软件有限公司	联营企业的子公司
上海国泰新点软件有限公司	联营企业的子公司
江苏国泰东方天地置业有限公司	子公司的前参股公司
张家港市金源资产经营管理有限公司	参股公司
江苏国泰国际集团有限公司工会	受同一控制方控制

注：TOPTEx (HK) LIMITED (璟上有限公司) 已于 2024 年 11 月退出合并范围。根据《深圳证券交易所股票上市规则》，且出于谨慎性原则，本公司对于处置后 12 个月内的原控股子公司，仍将其作为关联方进行披露。

## (五) 关联交易情况

### 1、 购销商品、提供和接受劳务的关联交易

#### 采购商品/接受劳务情况表

关联方	关联交易内容	本期金额	上期金额
江苏新泰材料科技有限公司	采购商品	46,056,769.92	22,239,555.11
江苏泰际材料科技有限公司	采购商品	13,666,017.70	71,491,610.58
张家港市国泰农村小额贷款有限公司	利息支出	6,681,444.35	9,031,694.35
江苏泰瑞联腾材料科技有限公司	采购商品	1,835,929.21	135,398.23

关联方	关联交易内容	本期金额	上期金额
江苏国泰华泰实业有限公司	利息支出	131,508.07	377,329.12
苏州海圣工具有限公司	利息支出	2,959.01	3,149.00
江苏纽澜贸易有限公司	利息支出	1,522.37	16,139.73
南通汉卓纺织科技有限公司	采购商品		81,049.12
靖江致裳服装有限公司	利息支出		6,559.48
张家港保税区盛泰投资有限公司	利息支出		402,526.38

## 2、 出售商品/提供劳务情况表

关联方	关联交易内容	本期金额	上期金额
TOPTEX (HK) LIMITED (璟上有限公司)	出售商品	104,550,657.27	18,409,474.60
国泰新点软件股份有限公司	出售商品	1,007,603.80	1,580,700.00
江苏国泰国际集团波迪曼实业有限公司	提供劳务	78,968.39	15,820.28
张家港保税区盛泰投资有限公司	出售商品	70,865.07	
苏州绿的谐波传动科技股份有限公司	出售商品	22,615.13	48,584.07
江苏国泰华泰实业有限公司	出售商品	18,624.06	
江苏国泰华亿实业有限公司	出售商品	17,579.25	
苏州国泰新点软件有限公司	出售商品	7,814.16	
安徽国泰新点软件有限公司	出售商品	5,916.98	
江苏国泰华鼎投资有限公司	提供劳务	5,256.64	
河南国泰新点软件有限公司	出售商品	3,890.56	
湖南国泰新点软件有限公司	出售商品	2,546.23	
江苏国泰国际集团波迪曼实业有限公司	出售商品	1,980.19	
上海国泰新点软件有限公司	出售商品	766.04	
江苏国泰新点网络有限公司	出售商品	747.64	
北京国泰新点软件有限公司	出售商品	198.11	
国泰新点软件股份有限公司	提供劳务		132,564.00

## 3、 关联租赁情况

本公司作为出租方：

承租方名称	租赁资产种类	本期确认的租赁收入	上期确认的租赁收入
江苏国泰国际集团波迪曼实业有限公司	房屋建筑物	269,485.32	2,931.19

#### 4、 关联方资金拆借

拆入方	拆出方	金额	起始日	到期日
张家港市金源投资合伙企业（有限合伙）	江苏国泰国际贸易有限公司	119,000,000.00	2024/1/5	2027/1/4
江苏国泰国际集团华昇实业有限公司	张家港市国泰农村小额贷款有限公司	50,000,000.00	2024/2/20	2027/2/10
江苏国泰国际集团华昇实业有限公司	张家港市国泰农村小额贷款有限公司	38,000,000.00	2022/11/1	2026/10/16
江苏国泰国际集团华昇实业有限公司	张家港市国泰农村小额贷款有限公司	35,000,000.00	2023/2/27	2027/2/12
江苏国泰国际集团华昇实业有限公司	张家港市国泰农村小额贷款有限公司	27,000,000.00	2024/1/24	2027/1/14
江苏国泰国际集团华昇实业有限公司	张家港市国泰农村小额贷款有限公司	24,000,000.00	2023/10/31	2026/10/21

#### (六) 关联方应收应付等未结算项目

##### 1、 应收项目

项目名称	关联方	期末余额		上年年末余额	
		账面余额	坏账准备	账面余额	坏账准备
应收账款					
	TOPTEx (HK) LIMITED (璟上有限公司)	15,615,776.44	780,788.82	52,955,158.83	2,647,757.94
	江苏国泰国际集团波迪曼实业有限公司	54,750.00	2,737.50	147.96	7.40
	国泰新点软件股份有限公司	36,562.00	1,828.10	47,429.00	2,371.45
	苏州绿的谐波传动科技股份有限公司			54,900.00	2,745.00
其他应收款					
	张家港保税区盛泰投资有限公司	330,000.00	330,000.00	330,000.00	330,000.00

项目名称	关联方	期末余额		上年年末余额	
		账面余额	坏账准备	账面余额	坏账准备
	江苏国泰东方天地置业有限公司			13,863,999.54	2,803,724.76
	靖江致裳服装有限公司			18,960,000.00	18,960,000.00
	张家港市金源资产经营管理有限公司			31,600.00	

## 2、 应付项目

项目名称	关联方	期末账面余额	上年年末账面余额
应付账款			
	江苏新泰材料科技有限公司	2,196,900.00	
	江苏泰际材料科技有限公司	47,000.00	12,872,200.00
预收款项			
	张家港市金源资产经营管理有限公司	140,757.78	
	张家港市国泰农村小额贷款有限公司	13,762.90	13,762.90
应付票据			
	江苏新泰材料科技有限公司	1,730,000.00	
	江苏泰际材料科技有限公司	1,120,000.00	29,692,165.56
其他应付款			
	江苏国泰国际集团有限公司工会	356,403.55	
	张家港市金源资产经营管理有限公司	341,538.93	341,538.93
	张家港市国泰农村小额贷款有限公司	173,999.74	548,124.86
	江苏国泰新点软件有限公司	63,951.52	33,351.52
	江苏国泰东方天地置业有限公司		82,138.20
	江苏国泰国际集团东方文化传播有限公司		272,640.40
吸收存款及同业存放			
	江苏国泰华泰实业有限公司	59,742,394.69	81,048,510.80
	苏州海圣工具有限公司	263,765.80	1,003,517.09
	江苏纽斓贸易有限公司	96,712.40	442,824.49

项目名称	关联方	期末账面余额	上年年末账面余额
	靖江致裳服装有限公司		1,469,696.75

## 十、 承诺及或有事项

### (一) 重要承诺事项

#### 资产负债表日存在的重要承诺

(1) 本公司四级子公司宁德国泰华荣新材料有限公司(以下简称:宁德华荣)与中国建设银行股份有限公司福鼎支行签订的《票据池融资服务协议》约定,将票据交予中国建设银行股份有限公司福鼎支行统一管理,并进行票据质押融资。截至 2025 年 12 月 31 日,尚有金额为 78,521,338.86 元的银行承兑汇票处于质押状态。另有本公司四级子公司宁德华荣与中国银行股份有限公司福鼎支行签订的《票据池融资服务协议》约定,将票据交予中国银行股份有限公司福鼎支行统一管理,并进行票据质押融资。截至 2025 年 12 月 31 日,无银行承兑汇票处于质押状态。

(2) 2023 年 2 月 13 日,本公司四级子公司衢州国泰超威新材料有限公司(以下简称:衢州超威)与中国进出口银行江苏省分行签订合同编号为 HETO20400001820230100000004 的《借款合同》,合同贷款金额为人民币 30,000 万元,合同贷款期限自 2023 年 2 月 14 日至 2030 年 2 月 13 日,该合同项下贷款用途为衢州超威年产 2100 吨锂电池材料项目。同时衢州超威与中国进出口银行江苏省分行签署了合同编号为 CHET20400001820230100000006 的《在建工程抵押合同》,以在建工程(包括已完工部分及未完工部分)和土地使用权(国有土地使用权证编号为浙(2021)衢州市不动产权第 0059803 号)为前述人民币 30,000 万元的债权提供抵押。截至 2025 年 12 月 31 日,衢州超威实际借款金额人民币 13,000.00 万元,抵押的无形资产账面价值为 23,715,343.05 元,抵押的固定资产的账面价值为 71,539,364.24 元。

(3) 2023 年 1 月 31 日,本公司三级子公司张家港国泰超威新能源有限公司(以下简称:超威新能)与国家开发银行苏州市分行签订合同编号为 3220202201100001452 的《人民币资金借款合同》,合同约定的贷款金额为人民币 37,000 万元,合同贷款期限为 7 年,即 2023 年 3 月 28 日起至 2030 年 3 月 28 日止,该合同项下贷款用途为用于年产 4000 吨锂电池/超级电容器电解质新材料及 5,737.9 吨化学原料(副产品)新建项目。同时超威新能与国家开发银行苏州市分行签署了合同编号为 3220202201100001452 的《抵押合同》,协议约定项目建设期,由抵押人超威新能以其依法拥有的可以抵押的本项目土地使用权提供抵押担保;项目建成后,由抵押人超威新能以其依法拥有的可以抵押的本项目土地使用权及房产、机器设备提供抵押担保。截至 2025 年 12 月 31 日,超威新能实际抵押借款金额为人民币 188,486,486.49

元，抵押的无形资产账面价值为 27,502,145.67 元，抵押的固定资产的账面价值为 191,419,433.00 元。

(4) 2022 年 10 月，本公司二级子公司江苏国泰国际集团华昇实业有限公司（以下简称：华昇实业）与张家港市国泰农村小额贷款有限公司签订借款合同（张国泰农贷借字【2022】第 009 号），借款金额为 60,000,000.00 元，借款期限为 2022 年 11 月 1 日至 2026 年 10 月 16 日，由张家港市国泰景云房产置业有限公司提供保证担保。截至 2025 年 12 月 31 日，借款余额 38,000,000.00 元。

(5) 2023 年，华昇实业与张家港市国泰农村小额贷款有限公司签订借款合同（张国泰农贷借字【2023】第 004 号），借款金额为 35,000,000.00 元，借款期限为 2023 年 2 月 27 日至 2027 年 2 月 12 日，由张家港市国泰景云房产置业有限公司提供保证担保。截至 2025 年 12 月 31 日，借款余额 35,000,000.00 元。

(6) 2023 年，华昇实业与张家港市国泰农村小额贷款有限公司签订借款合同（张国泰农贷借字【2023】第 012 号），借款金额为 24,000,000.00 元，借款期限为 2023 年 10 月 31 日至 2026 年 10 月 21 日，由张家港市国泰景云房产置业有限公司提供保证担保。截至 2025 年 12 月 31 日，借款余额 24,000,000.00 元。

(7) 2024 年 1 月，华昇实业与张家港市国泰农村小额贷款有限公司签订借款合同（张国泰农贷借字【2024】第 001 号），借款金额为 27,000,000.00 元，借款期限为 2024 年 1 月 24 日至 2027 年 1 月 14 日，由张家港市国泰景云房产置业有限公司提供保证担保。截至 2025 年 12 月 31 日，借款余额 27,000,000.00 元。

(8) 2024 年，华昇实业与张家港市国泰农村小额贷款有限公司签订借款合同（张国泰农贷借字【2024】第 003 号），借款金额为 50,000,000.00 元，借款期限为 2024 年 2 月 20 日至 2027 年 2 月 10 日，由张家港市国泰景云房产置业有限公司提供保证担保。截至 2025 年 12 月 31 日，借款余额 50,000,000.00 万元。

(9) 2021 年 5 月，华昇实业与上海银行股份有限公司苏州分行签订借款保证合同（合同编号：DB30821051404）和借款担保合同（合同编号：DB30821051407），为债务人张家港弘晖房地产开发有限公司提供保证担保并以持有的张家港弘晖房地产开发有限公司 11,100 万股股权提供质押担保。保证担保期间为债务人履行债务的期限届满之日起 3 年，质押担保期限为债务全部清偿完毕为止。张家港弘晖房地产开发有限公司的借款本金为 800,000,000.00 元，借款期限为 2021 年 5 月 12 日至 2026 年 10 月 29 日。截至 2025 年 12 月 31 日，借款本金余额 308,000,000.00 元。

## (二) 或有事项

资产负债表日存在的重要或有事项

截至 2025 年 12 月 31 日，公司已终止确认但尚未到期的银行承兑汇票背书或贴现金额为 256,838,642.10 元。

## 十一、资产负债表日后事项

### 重要子公司利润分配情况

#### (1) 国泰股份 2025 年度利润分配方案

拟分配每 10 股派息数 (元)	3.00
利润分配方案	<p>2026 年 4 月 23 日, 国泰股份召开第十届董事会第二次会议, 审议通过《2025 年度利润分配方案》, 根据公司实际经营情况以及《未来三年 (2025 年-2027 年) 股东分红回报规划 (2025 年 8 月)》, 并结合中国证监会《上市公司监管指引第 3 号——上市公司现金分红》等相关规定, 同时鉴于公司在利润分配预案实施前可能存在因“国泰转债”转股而引起的股本变动情况, 故公司拟以利润分配方案提交董事会审议前一交易日的公司总股本为基数, 向全体股东每 10 股派发现金股利 3.00 元 (含税), 不送红股, 不实施资本公积金转增股本。因公司公开发行的可转换公司债券处于转股期内, 若公司股本总额在分配预案披露后至分配方案实施期间因新增股份上市、股权激励授予行权、可转债转股、股份回购等事项而发生变化的, 公司 2025 年度利润分配按照“现金分红总额固定不变”的原则进行分配, 对每股分配比例进行调整。上述利润分配方案的议案尚需提交 2025 年度股东会审议。</p>

#### (2) 国泰股份关于 2026 年中期分红安排

2026 年 4 月 23 日, 国泰股份召开第十届董事会第二次会议, 审议通过《关于 2026 年中期分红安排的议案》, 公司拟于 2026 年内结合未分配利润与当期业绩进行中期分红, 以届时利润分配实施公告确定的股权登记日当日的总股本为基数, 派发现金红利总金额上限不超过相应期间归属于上市公司股东净利润的 50%。上述事项需提交公司 2025 年度股东会审议。

## 十二、 母公司财务报表主要项目注释

### (一) 其他应收款

#### 1、 其他应收款项

##### (1) 按账龄披露

账龄	期末余额	上年年末余额
1 年以内（含 1 年）	143,880,376.26	253,218,402.28
1-2 年（含 2 年）	2,956.51	
3-4 年（含 4 年）		744,371.47
4-5 年（含 5 年）	734,371.47	77,000.00
5 年以上	2,353,414.91	2,276,414.91
小计	146,971,119.15	256,316,188.66
减：坏账准备	2,721,191.95	2,612,811.33
合计	144,249,927.20	253,703,377.33

(2) 按坏账计提方法分类披露

类别	期末余额					上年年末余额				
	账面余额		坏账准备		账面价值	账面余额		坏账准备		账面价值
	金额	比例 (%)	金额	计提比例 (%)		金额	比例 (%)	金额	计提比例 (%)	
按单项计提坏账准备						53,715,600.00	20.96			53,715,600.00
按信用风险特征组合计提坏账准备	146,971,119.15	100.00	2,721,191.95	1.85	144,249,927.20	202,600,588.66	79.04	2,612,811.33	1.29	199,987,777.33
其中：										
组合 1：应收其他往来款项	3,090,742.89	2.10	2,721,191.95	88.04	369,550.94	3,100,742.89	1.21	2,612,811.33	84.26	487,931.56
组合 3：关联方组合	143,880,376.26	97.90			143,880,376.26	199,499,845.77	77.83			199,499,845.77
合计	146,971,119.15	100.00	2,721,191.95		144,249,927.20	256,316,188.66	100.00	2,612,811.33		253,703,377.33

(3) 坏账准备计提情况

坏账准备	第一阶段	第二阶段	第三阶段	合计
	未来 12 个月预期信用损失	整个存续期预期信用损失(未发生信用减值)	整个存续期预期信用损失(已发生信用减值)	
上年年末余额	631,303.22		1,981,508.11	2,612,811.33
本期计提			371,906.80	371,906.80
本期转回	263,526.18			263,526.18
本期核销				
其他变动				
期末余额	367,777.04		2,353,414.91	2,721,191.95

(6) 按款项性质分类情况

款项性质	期末账面余额	上年年末账面余额
应收股权款		53,715,600.00
往来款	3,090,742.89	3,100,742.89
合并关联方往来	143,880,376.26	199,499,845.77
合计	146,971,119.15	256,316,188.66

(二) 长期股权投资

项目	期末余额			上年年末余额		
	账面余额	减值准备	账面价值	账面余额	减值准备	账面价值
对子公司投资	1,004,986,294.30		1,004,986,294.30	1,004,986,294.30		1,004,986,294.30
对联营、合营企业投资	1,676,003,634.19		1,676,003,634.19	1,674,545,034.94		1,674,545,034.94
合计	2,680,989,928.49		2,680,989,928.49	2,679,531,329.24		2,679,531,329.24

1、 对子公司投资

被投资单位	上年年末余额 (账面价值)	减值准备上 年年末余额	本期增减变动				期末余额 (账面价值)	减值准备期末 余额
			追加投资	减少投资	本期计提减值准备	其他		
张家港市华通投资开发有 限公司	303,234,174.30						303,234,174.30	
江苏国泰国际集团股份有 限公司	701,752,120.00						701,752,120.00	
合计	1,004,986,294.30						1,004,986,294.30	

## 2、 对联营、合营企业投资

被投资单位	上年年末余额 (账面价值)	减值准备 上年年末 余额	本期增减变动							期末余额(账面 价值)	减值准 备期末 余额	
			追加 投资	减少投资	权益法下确认 的投资损益	其他综合 收益调整	其他权益变动	宣告发放现金股 利或利润	计提减 值准备			其他
1. 合营企业												
江苏进口商品集采分 销中心有限公司	51,863,247.56				-1,311,456.33						50,551,791.23	
2. 联营企业												
江苏国泰国际集团东 方文化传播有限公司	36,258,850.89				2,964,106.28						39,222,957.17	
国泰新点软件股份有 限公司	1,087,644,262.79				6,749,700.45		16,185,034.03	22,350,111.48			1,088,228,885.79	
张家港市金源投资合 伙企业(有限合伙)	498,000,000.00										498,000,000.00	
张家港保税区进口消 费品市场有限公司	778,673.70			(1,000,000.00)	221,326.30							
小计	1,622,681,787.38			-1,000,000.00	9,935,133.03		16,185,034.03	22,350,111.48			1,625,451,842.96	
合计	1,674,545,034.94			-1,000,000.00	8,623,676.70		16,185,034.03	22,350,111.48			1,676,003,634.19	


(三) 营业收入和营业成本

项目	本期金额		上期金额	
	收入	成本	收入	成本
其他业务	258,238.10	2,739,949.02	90,139,776.75	29,117,908.80

(四) 投资收益

项目	本期金额	上期金额
成本法核算的长期股权投资收益	244,697,711.17	208,253,770.00
权益法核算的长期股权投资收益	8,402,350.40	39,350,066.36
处置长期股权投资产生的投资收益	27,316.17	1,329,684.06
交易性金融资产在持有期间的投资收益	13,163,045.40	
处置交易性金融资产取得的投资收益	16,893,213.91	-9,046,501.29
其他权益工具投资持有期间取得的股利收入	23,920,754.68	14,910,723.45
理财收益		1,572,553.76
合计	307,104,391.73	256,370,296.34





# 营业执照

(副本)

统一社会信用代码

91310101568093764U

证照编号: 01000000202603110018



扫描此二维码  
即可了解更多  
信息, 请妥善保管。  
验证身份信息。

名称 立信会计师事务所(特殊普通合伙)

类型 特殊普通合伙企业

执行事务合伙人 朱建弟、杨志国

经营范围 审查企业会计报表, 出具审计报告, 出具验资报告, 办理企业合并、分立、清算事宜中的审计业务, 出具有关报告, 基本建设年度财务决算审计, 代理记账, 会计咨询、税务咨询、管理咨询、会计培训; 信息系统领域内的技术服务; 法律、法规规定的其他业务。

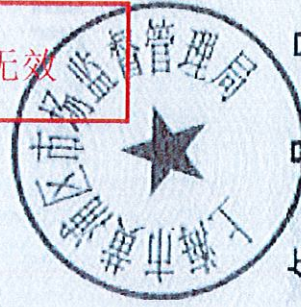
【依法须经批准的项目, 经相关部门批准后方可开展经营活动】

出资额 人民币15650.0000万元整

成立日期 2011年01月24日

主要经营场所 上海市黄浦区南京东路61号四楼

仅供出报告使用, 其他无效



登记机关


2026年03月11日

证书序号: 0001247

# 说明

- 1、《会计师事务所执业证书》是证明持有人经财政部门依法审批，准予执行注册会计师法定业务的凭证。
- 2、《会计师事务所执业证书》记载事项发生变动的，应当向财政部门申请换发。
- 3、《会计师事务所执业证书》不得伪造、涂改、出租、出借、转让。
- 4、会计师事务所终止或执业许可注销的，应当向财政部门交回《会计师事务所执业证书》。

仅供出报告使用，其他无效。



## 会计师事务所 执业证书



名称: 立信会计师事务所 (特殊普通合伙)

首席合伙人: 朱建弟

主任会计师:

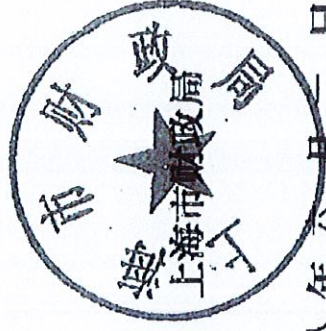
经营场所: 上海市黄浦区南京东路61号四楼

组织形式: 特殊普通合伙制

执业证书编号: 31000006

批准执业文号: 沪财会〔2000〕26号 (转制批文 沪财会[2010]82号)

批准执业日期: 2000年6月13日 (转制日期 2010年12月31日)



发证机关:

二〇一八年六月一日

中华人民共和国财政部制



姓名 Full name 徐志敏  
性别 Sex 男  
出生日期 Date of birth 1983-07-19  
工作单位 Working unit 立信会计师事务所(特殊普通合伙)  
身份证号码 Identity card No. 310110198307192017



证书编号: 310000062317  
No. of Certificate

批准注册协会: 上海市注册会计师协会  
Authorized Institute of CPAs

发证日期: 2009 年 09 月 28 日  
Date of Issuance /y /m /d

### 年度检验登记 Annual Renewal Registration

本证书经检验合格, 继续有效一年。  
This certificate is valid for another year after this renewal.



徐志敏(310000062317)  
您已通过2021年年检  
上海市注册会计师协会  
2021年10月30日

年 月 日  
/y /m /d



徐志敏年检二维码



姓名 张静  
 Full name  
 性别 女  
 Sex  
 出生日期 1990-09-02  
 Date of birth  
 工作单位 立信会计师事务所(特殊普通合伙)  
 Working unit  
 身份证号码 371521199009025226  
 Identity card No.



证书编号: 31000061841  
 No. of Certificate  
 批准注册协会: 上海市注册会计师协会  
 Authorized Institute of CPAs  
 发证日期: 2019年03月29日  
 Date of Issuance

年度检验登记  
Annual Renewal Registration

本证书经检验合格, 继续有效一年。  
 This certificate is valid for another year after this renewal.

