

证券代码：300866

证券简称：安克创新

公告编号：2026-025

债券代码：123257

债券简称：安克转债

安克创新科技股份有限公司

2026 年第一季度报告

本公司及董事会全体成员保证信息披露的内容真实、准确、完整，没有虚假记载、误导性陈述或重大遗漏。

重要内容提示：

- 1.董事会及董事、高级管理人员保证季度报告的真实、准确、完整，不存在虚假记载、误导性陈述或重大遗漏，并承担个别和连带的法律责任。
- 2.公司负责人、主管会计工作负责人及会计机构负责人（会计主管人员）声明：保证季度报告中财务信息的真实、准确、完整。
- 3.第一季度财务会计报告是否经过审计

是 否

一、主要财务数据

(一) 主要会计数据和财务指标

公司是否需追溯调整或重述以前年度会计数据

是 否

	本报告期	上年同期	本报告期比上年同期增减 (%)
营业收入 (元)	7,607,645,545.67	5,993,381,106.11	26.93%
归属于上市公司股东的净利润 (元)	471,594,189.71	495,761,205.29	-4.87%
归属于上市公司股东的扣除非经常性损益的净利润 (元)	546,758,896.90	439,558,407.22	24.39%
经营活动产生的现金流量净额 (元)	-450,631,808.74	-287,656,970.90	-56.66%
基本每股收益 (元/股)	0.8796	0.9329	-5.71%
稀释每股收益 (元/股)	0.8714	0.9312	-6.42%
加权平均净资产收益率	4.35%	5.41%	-1.06%
	本报告期末	上年度末	本报告期末比上年度末增减 (%)
总资产 (元)	20,228,357,751.74	20,066,892,453.86	0.80%
归属于上市公司股东的所有者权益 (元)	11,170,909,982.81	10,527,603,265.38	6.11%

公司报告期末至季度报告披露日股本是否因发行新股、增发、配股、股权激励行权、回购等原因发生变化且影响所有者权益金额

是 否

	本报告期
支付的优先股股利 (元)	0.00
支付的永续债利息 (元)	0.00
用最新股本计算的全面摊薄每股收益 (元/股)	0.8796

(二) 非经常性损益项目和金额

适用 不适用

单位：元

项目	本报告期金额	说明
非流动性资产处置损益 (包括已计提资产减值准备的冲销部分)	108,126.10	
除同公司正常经营业务相关的有效套期保值业务外, 非金融企业持有金融资产和金融负债产生的公允价值变动损益以及处置金融资产和金融负债产生的损益	-100,167,865.36	主要系本公司持有的以公允价值计量的股权投资在本期产生的公允价值变动损益。
委托他人投资或管理资产的损益	11,883,870.43	
除上述各项之外的其他营业外收入和支出	-4,482,182.97	
其他符合非经常性损益定义的损益项目	4,109,665.50	
减: 所得税影响额	-13,713,006.68	

少数股东权益影响额（税后）	329,327.57	
合计	-75,164,707.19	--

其他符合非经常性损益定义的损益项目的具体情况

适用 不适用

公司不存在其他符合非经常性损益定义的损益项目的具体情况。

将《公开发行证券的公司信息披露解释性公告第 1 号——非经常性损益》中列举的非经常性损益项目界定为经常性损益项目的情况说明

适用 不适用

公司不存在将《公开发行证券的公司信息披露解释性公告第 1 号——非经常性损益》中列举的非经常性损益项目界定为经常性损益的项目的情形。

（三）主要会计数据和财务指标发生变动的情况及原因

适用 不适用

1、截至本报告期末，公司资产负债表项目大幅变动情况及原因说明：

单位：元

项目	期末余额	期初余额	变动比例	变动原因说明
衍生金融资产	225,439,848.66	131,685,919.86	71.20%	主要系远期外汇合约的公允价值变动导致。
预付款项	142,855,100.79	70,350,128.35	103.06%	主要系预付存货采购款增加。
长期待摊费用	104,053,580.27	70,311,305.27	47.99%	主要系租赁房屋的装修费增加导致。
其他非流动资产	162,412,478.65	118,204,550.90	37.40%	主要系一年以上的待抵扣进项税增加导致。
合同负债	335,443,378.36	552,495,558.11	-39.29%	主要系合同负债履约结转收入导致。
应交税费	357,330,786.00	532,477,001.41	-32.89%	主要受所得税缴纳周期影响，本期支付所得税导致。
其他综合收益	179,905,951.70	23,320,065.67	671.46%	主要系现金流量套期储备以及外币报表折算差异变动导致。

2、年初至报告期末，公司利润表项目大幅变动情况及原因说明：

单位：元

项目	2026 年第一季度	2025 年第一季度	本期比上期增减	变动原因说明
研发费用	805,290,945.64	554,128,450.58	45.33%	主要系研发项目及投入增加，及研发人员薪酬增加导致。
财务费用	77,872,748.04	-22,816,334.78	441.30%	主要系汇率波动导致汇兑损失增加，及业务规模扩大带来的手续费增加所致。
投资收益	2,695,525.56	74,936,102.94	-96.40%	主要系购买金融理财产品收益、确认对联营企业的投资收益以及远期外汇合约的投资收益变动导致。
公允价值变动收益	-87,773,046.72	-5,900,508.66	-1387.55%	主要系以公允价值计量且其变动计入当期损益的权益工具投资的公允价值变动导致。
信用减值损失	-11,061,019.19	-5,761,882.90	91.97%	主要系应收账款产生的信用减值损失增加导致。
资产减值损失	-66,777,602.26	-42,256,824.38	58.03%	主要系存货的资产减值损失增加。

所得税费用	87,801,410.30	56,422,889.84	55.61%	主要系集团利润增加以及《支柱二立法模板》法规适用导致。
-------	---------------	---------------	--------	-----------------------------

3、截至本报告期末，公司现金流量表项目大幅变动情况及原因说明：

单位：元

项目	2026 年第一季度	2025 年第一季度	本期比上期增减	变动原因说明
经营活动产生的现金流量净额	-450,631,808.74	-287,656,970.90	-56.66%	主要系本期支付给职工以及为职工支付的现金、支付的各项税费较去年同期增加导致。
投资活动产生的现金流量净额	280,877,134.99	80,160,877.62	250.39%	主要系本期赎回理财产品产生的净现金流入较去年同期增加导致。
筹资活动产生的现金流量净额	-174,567,124.44	-63,670,208.74	-174.17%	主要系支付购买少数股东股权的相关款项及少数股东分红增加所致。
汇率变动对现金及现金等价物的影响	-53,293,969.11	46,652,092.33	-214.24%	主要系两期汇率波动所致。
现金及现金等价物净增加额	-397,615,767.30	-224,514,209.69	-77.10%	主要系本期经营活动产生的净现金流出以及筹资活动产生的净现金流出较去年同期增加导致。

二、股东信息

(一) 普通股股东总数和表决权恢复的优先股股东数量及前十名股东持股情况表

单位：股

报告期末普通股股东总数	30,037	报告期末表决权恢复的优先股股东总数（如有）	0			
前 10 名股东持股情况（不含通过转融通出借股份）						
股东名称	股东性质	持股比例（%）	持股数量	持有有限售条件的股份数量	质押、标记或冻结情况	
					股份状态	数量
阳萌	境内自然人	43.40%	232,666,200	174,499,650	不适用	0
赵东平	境外自然人	11.81%	63,310,000	47,482,500	不适用	0
香港中央结算有限公司	境外法人	6.94%	37,211,906	0	不适用	0
吴文龙	境内自然人	4.15%	22,252,397	0	不适用	0
贺丽	境内自然人	3.64%	19,535,100	0	不适用	0
全国社保基金一一四组合	其他	2.14%	11,460,619	0	不适用	0
张山峰	境内自然人	1.27%	6,790,003	5,092,502	不适用	0
高韬	境内自然人	1.02%	5,478,990	0	不适用	0
GATES FOUNDATION TRUST	境外法人	0.93%	5,005,437	0	不适用	0
天津市海翼远景管理咨询合伙企业（有限合伙）	境内非国有法人	0.73%	3,921,948	0	不适用	0

前 10 名无限售条件股东持股情况（不含通过转融通出借股份、高管锁定股）			
股东名称	持有无限售条件股份数量	股份种类	
		股份种类	数量
阳萌	58,166,550	人民币普通股	58,166,550
香港中央结算有限公司	37,211,906	人民币普通股	37,211,906
吴文龙	22,252,397	人民币普通股	22,252,397
贺丽	19,535,100	人民币普通股	19,535,100
赵东平	15,827,500	人民币普通股	15,827,500
全国社保基金一一四组合	11,460,619	人民币普通股	11,460,619
高韬	5,478,990	人民币普通股	5,478,990
GATES FOUNDATION TRUST	5,005,437	人民币普通股	5,005,437
天津市海翼远景管理咨询合伙企业（有限合伙）	3,921,948	人民币普通股	3,921,948
和谐成长二期（义乌）投资中心（有限合伙）	3,374,006	人民币普通股	3,374,006
上述股东关联关系或一致行动的说明	上述股东中，阳萌先生和贺丽女士为一致行动关系。其余股东之间，未知是否存在关联关系或属于一致行动人。		
前 10 名股东参与融资融券业务股东情况说明（如有）	无		

持股 5%以上股东、前 10 名股东及前 10 名无限售流通股股东参与转融通业务出借股份情况

适用 不适用

前 10 名股东及前 10 名无限售流通股股东因转融通出借/归还原因导致较上期发生变化

适用 不适用

（二）公司优先股股东总数及前 10 名优先股股东持股情况表

适用 不适用

（三）限售股份变动情况

适用 不适用

单位：股

股东名称	期初限售股数	本期解除限售股数	本期增加限售股数	期末限售股数	限售原因	拟解除限售日期
阳萌	174,499,650			174,499,650	高管锁定股	任职期内执行董高限售规定
赵东平	47,482,500			47,482,500	高管锁定股	任职期内执行董高限售规定
张山峰	5,092,502			5,092,502	高管锁定股	任职期内执行董高限售规定
熊康	303,039			303,039	高管锁定股	任职期内执行董高限售规定
祝芳浩	1,211,994			1,211,994	高管锁定股	任职期内执行董高限售规定
杨帆	45,256			45,256	高管锁定股	任职期内执行董高限售规定
张希	93,444	93,444		0	离任高管锁定股	届满离任 6 个月已解除限售
曾旖	300	300		0	离任高管锁定股	届满离任 6 个月已解除限售
合计	228,728,685	93,744	0	228,634,941	--	--

三、其他重要事项

适用 不适用

1、2026 年 1-3 月，公司实现营业收入 76.08 亿元，较去年同期增长 26.93%；归母净利润 4.72 亿元，较去年同期下降 4.87%；扣非归母净利润 5.47 亿元，较去年同期增长 24.39%。本期归母净利润与扣非归母净利润之间的差异，主要受公司持有的以公允价值计量且其变动计入当期损益的股权投资在本期产生的公允价值变动损失影响。

收入分地域来看，报告期内，公司境外实现营业收入 72.50 亿元，同比增长 26.35%，占总营收 95.30%；境内实现营业收入 3.57 亿元，同比增长 40.08%，占总营收 4.70%。

收入分渠道来看，报告期内，公司线上渠道实现营业收入 51.42 亿元，同比增长 25.17%；线下渠道实现营业收入 24.65 亿元，同比增长 30.79%。其中，公司官网贡献收入 8.14 亿元，同比增长 46.73%，占总营收 10.70%。

2、报告期内，公司持续聚焦充电储能、智能创新、智能影音三大核心产业方向，通过技术创新和产品升级，在多个细分领域取得积极进展。2026 年 1 月，公司携多款产品亮相 2026 年美国消费电子展（CES 2026），四款产品斩获 CES Innovation Awards，且有多款新品入选国际科技媒体“Best of CES”榜单，品牌全球影响力进一步提升。

（1）充电储能类

公司充电储能类产品涵盖 Anker 品牌的移动充电设备及配件，以及 Anker SOLIX 系列的家用光伏和储能产品。报告期内，公司持续推进技术迭代与产品升级，推出多款新品。

移动充电领域，2026 年 4 月，中国《移动电源安全技术规范》强制性国家标准正式发布。作为深度参与新国标制定的充电品牌，Anker 充电宝产品首批通过新国标整机测试。报告期内，公司推出 Anker Nano 磁吸移动电源与 Anker 智能盾自带线充电宝，两款产品均搭载 BMS 智能化安全管理系统，具备无线磁吸、全周期智能安全监测及内置支架等功能，体现了公司在移动电源安全技术领域的持续积累。此外，公司于 2 月推出 Anker Prime 三合一磁吸无线充电器，基于 Qi2.2 标准支持最高 25W 无线快充，可同时为手机、耳机与手表三设备充电，并配备风冷散热系统。同期推出的 Anker Nano 快充插座（十合一，70W，可调节夹）则进一步拓展了桌面供电场景应用。



消费级储能领域，Anker Solix 于报告期内推出全球首个智能混合动力全屋备电解决方案 Anker SOLIX E10，基于自研 Range Extended™ Technology（DC 增程技术），实现储能电池、太阳能与智能发电机的统一调度，并荣获 Digital Trends 2026 Top Tech of CES Award。Anker SOLIX Smart Generator 5500 智能发电机则进一步突破传统油机的使用形态，推动产品向一键操控、智能显示与自维护一体化方向升级，并兼具静音运行与全天候可靠性。凭借在产品设计与工程品质方面的表现，该产品荣获红点至尊奖（Red Dot: Best of the Best）。

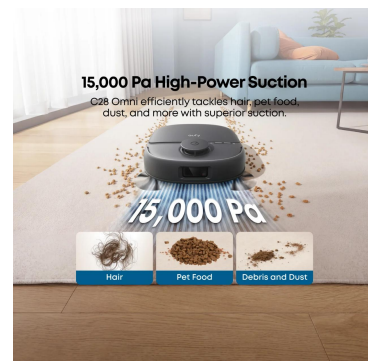



(2) 智能创新类

公司智能创新类业务以 eufy（悠飞）品牌为核心，聚焦智能安防、智能清洁、创意打印、智能母婴等领域，致力于通过技术创新为用户提供安全、便捷、高品质的家居生活体验。报告期内，公司持续推进各品类产品迭代，在多个细分方向推出创新产品。


智能安防领域，eufy 于报告期内发布 eufy Wired Cam C31，支持 360°水平旋转与 70°垂直俯仰，可实现更大范围的区域覆盖，有效减少监控设备部署数量；同时具备全彩夜视功能和 IP66 防护等级，并集成麦克风与婴儿哭声识别能力，可在检测到哭声时远程推送提醒，进一步拓展了公司安防产品在家庭看护场景下的应用能力。

智能清洁领域，eufy clean 在报告期内推出 eufy Robot Vacuum C28，该产品搭载了行业领先的 HydroJet™活水滚筒拖地系统，通过持续喷水与内置双刮条组合，清理脏污的同时拖布时刻保持清洁；防缠绕 DuoSpiral™双螺旋胶毛一体刷有效防止宠物、家庭成员的毛发缠绕，并配套 15,000Pa 吸力、LDS 导航技术以及五合一智能基站，支持自动倒尘、拖布清洗与水箱补水，进一步提升了产品在家庭清洁场景下的智能化和便捷性。



创意打印领域，eufyMake UV Printer E1 Kickstarter 众筹订单交付工作基本完成，且于 3 月 12 日正式登陆国内京东平台并启动全款预售。与此同时，eufyMake 持续完善硬件配套生态，排气扇套件与空气净化器等配套产品将陆续推出，以进一步提升用户体验和使用场景适配性。

智能母婴领域，报告期内，eufy 推出了集清洗、消毒、烘干与储存功能于一体的奶瓶清洗机 eufy Bottle Washer S1 Pro，该产品搭载自研 HydroBlast™ 3D 立体喷淋系统，可对奶瓶及各类吸奶器配件实现全方位深度清洁。产品内置硬水过滤器可减少水垢残留，采用 100°C 高温蒸汽消毒，灭菌率达 99.99% 以上，并配备 HygieniDry™ 双风扇烘干技术，消毒后可维持 72 小时抗菌储存，进一步完善了公司在婴幼儿喂养护理场景下的产品布局。



(3) 智能影音类

公司持续推进音频声学算法、声学技术及影像显示技术的研发与应用，围绕 soundcore（声阔）品牌耳机、音箱及 Nebula（安克星云）系列投影产品构建智能影音产品矩阵，并持续深化端侧 AI 音频领域的底层技术布局。2026 年 4 月，soundcore 声阔中国区完成品牌更名，正式更名为 Anker 安克影音。

2026 年 3 月，soundcore 推出首款双形态智能降噪耳机 soundcore AeroFit 2 Pro，该产品首次将开放式与 ANC 降噪两种形态集于一体：在运动场景下保持环境感知，在通勤场景下可切换沉浸降噪音质，实现一副耳机覆盖全天候使用需求。产品基于 2,000 余种全球耳型数据打造 5 档可调耳挂，搭载 Adaptive ANC 3.0 与 Anka AI 实时翻译技术，在舒适性、音质与智能体验方面实现系统性提升，荣获 CES 2026 Innovation Awards，并获 CNN、TechRadar、Digital Trends 等逾 10 家国际媒体奖项认可。



(4) 技术进展

2026 年 4 月，公司发布了端侧智能领域的三项核心技术布局，包括首款神经网络存算一体（Compute-in-Memory, CIM）AI 音频芯片 Thus™、端侧 AI 大模型布局以及具身智能三级演进路线图。Thus™芯片基于 NOR Flash 技术打造，原生支持 4 兆参数模型，为公司首款神经网络存算一体 AI 音频芯片。根据内部实验室测试结果，Thus™较传统蓝牙耳机芯片可实现最高 150 倍 AI 峰值算力提升，可支持端到端神经网络在端侧设备运行，并实现兆级模型在耳机端部署。该芯片拟率先搭载于公司旗舰耳机产品。与此同时，公司披露了面向家庭场景的端侧 AI 相关布局，并展示了具身智能由平面移动、三维移动向三维操作演进的技术路线图。公司将以 Thus™为基础，持续推进端侧 AI 相关技术研发及产品应用。

四、季度财务报表

(一) 财务报表

1、合并资产负债表

编制单位：安克创新科技股份有限公司

2026 年 03 月 31 日

单位：元

项目	期末余额	期初余额
流动资产：		
货币资金	3,601,247,085.06	3,656,509,315.28
结算备付金		
拆出资金		
交易性金融资产	2,093,838,050.94	2,466,995,658.45
衍生金融资产	225,439,848.66	131,685,919.86
应收票据		
应收账款	1,954,645,116.93	1,872,623,540.20
应收款项融资		
预付款项	142,855,100.79	70,350,128.35
应收保费		
应收分保账款		
应收分保合同准备金		
其他应收款	180,989,773.33	141,833,280.78
其中：应收利息		
应收股利		
买入返售金融资产		
存货	5,568,863,751.04	4,997,119,037.74
其中：数据资源		
合同资产		
持有待售资产		
一年内到期的非流动资产		
其他流动资产	2,389,036,056.64	2,749,409,761.83
流动资产合计	16,156,914,783.39	16,086,526,642.49
非流动资产：		
发放贷款和垫款		
债权投资		
其他债权投资		
长期应收款		
长期股权投资	579,423,861.63	581,969,620.43
其他权益工具投资		
其他非流动金融资产	598,455,215.93	596,805,399.33
投资性房地产	10,464,884.34	10,689,131.88
固定资产	1,767,160,742.44	1,784,078,377.40
在建工程	0.00	5,303,785.61
生产性生物资产		
油气资产		
使用权资产	359,959,227.77	320,302,161.73
无形资产	52,076,979.58	52,594,448.30
其中：数据资源		
开发支出		
其中：数据资源		

商誉		
长期待摊费用	104,053,580.27	70,311,305.27
递延所得税资产	437,435,997.74	440,107,030.52
其他非流动资产	162,412,478.65	118,204,550.90
非流动资产合计	4,071,442,968.35	3,980,365,811.37
资产总计	20,228,357,751.74	20,066,892,453.86
流动负债：		
短期借款	562,400,415.51	567,318,259.44
向中央银行借款		
拆入资金		
交易性金融负债	18,578,960.81	18,958,544.41
衍生金融负债	4,654,537.15	42,414,321.45
应付票据	564,493,764.38	442,855,185.81
应付账款	1,924,004,682.62	1,870,506,566.12
预收款项		
合同负债	335,443,378.36	552,495,558.11
卖出回购金融资产款		
吸收存款及同业存放		
代理买卖证券款		
代理承销证券款		
应付职工薪酬	1,057,657,742.43	1,250,861,324.61
应交税费	357,330,786.00	532,477,001.41
其他应付款	976,512,773.16	917,093,735.77
其中：应付利息		
应付股利		
应付手续费及佣金		
应付分保账款		
持有待售负债		
一年内到期的非流动负债	228,518,911.48	226,443,613.72
其他流动负债	273,023,266.72	347,087,401.79
流动负债合计	6,302,619,218.62	6,768,511,512.64
非流动负债：		
保险合同准备金		
长期借款	747,747,310.63	781,332,000.16
应付债券	1,103,179,970.47	1,097,399,801.76
其中：优先股		
永续债		
租赁负债	286,674,591.62	246,330,560.40
长期应付款		
长期应付职工薪酬	181,091,715.35	182,458,086.70
预计负债	192,472,195.53	225,336,097.30
递延收益	21,620,662.76	22,110,414.98
递延所得税负债	48,755,419.83	31,743,953.19
其他非流动负债		
非流动负债合计	2,581,541,866.19	2,586,710,914.49
负债合计	8,884,161,084.81	9,355,222,427.13
所有者权益：		
股本	536,158,941.00	536,158,873.00
其他权益工具	4,494,841.08	4,494,872.01
其中：优先股		
永续债		
资本公积	3,088,331,807.00	3,073,205,202.38
减：库存股		
其他综合收益	179,905,951.70	23,320,065.67

专项储备		
盈余公积	268,079,436.50	268,079,436.50
一般风险准备		
未分配利润	7,093,939,005.53	6,622,344,815.82
归属于母公司所有者权益合计	11,170,909,982.81	10,527,603,265.38
少数股东权益	173,286,684.12	184,066,761.35
所有者权益合计	11,344,196,666.93	10,711,670,026.73
负债和所有者权益总计	20,228,357,751.74	20,066,892,453.86

法定代表人：阳萌

主管会计工作负责人：杨帆

会计机构负责人：王开云

2、合并利润表

单位：元

项目	本期发生额	上期发生额
一、营业总收入	7,607,645,545.67	5,993,381,106.11
其中：营业收入	7,607,645,545.67	5,993,381,106.11
利息收入		
已赚保费		
手续费及佣金收入		
二、营业总成本	6,885,741,176.88	5,441,385,955.60
其中：营业成本	4,287,660,406.59	3,399,529,292.57
利息支出		
手续费及佣金支出		
退保金		
赔付支出净额		
提取保险责任准备金净额		
保单红利支出		
分保费用		
税金及附加	4,869,131.74	5,855,119.99
销售费用	1,456,835,246.94	1,279,879,807.03
管理费用	253,212,697.93	224,809,620.21
研发费用	805,290,945.64	554,128,450.58
财务费用	77,872,748.04	-22,816,334.78
其中：利息费用	15,724,991.31	11,083,159.65
利息收入	18,112,403.83	11,716,549.08
加：其他收益	4,109,665.50	6,515,592.86
投资收益（损失以“-”号填列）	2,695,525.56	74,936,102.94
其中：对联营企业和合营企业的投资收益	3,206,473.77	8,858,929.64
以摊余成本计量的金融资产终止确认收益		
汇兑收益（损失以“-”号填列）		
净敞口套期收益（损失以“-”号填列）		
公允价值变动收益（损失以“-”号填列）	-87,773,046.72	-5,900,508.66
信用减值损失（损失以“-”号填列）	-11,061,019.19	-5,761,882.90
资产减值损失（损失以“-”号填列）	-66,777,602.26	-42,256,824.38

资产处置收益（损失以“-”号填列）	27,534.92	16,118.63
三、营业利润（亏损以“-”号填列）	563,125,426.60	579,543,749.00
加：营业外收入	228,359.76	2,534,899.47
减：营业外支出	4,629,951.55	1,339,365.91
四、利润总额（亏损总额以“-”号填列）	558,723,834.81	580,739,282.56
减：所得税费用	87,801,410.30	56,422,889.84
五、净利润（净亏损以“-”号填列）	470,922,424.51	524,316,392.72
（一）按经营持续性分类		
1.持续经营净利润（净亏损以“-”号填列）	470,922,424.51	524,316,392.72
2.终止经营净利润（净亏损以“-”号填列）		
（二）按所有权归属分类		
1.归属于母公司所有者的净利润	471,594,189.71	495,761,205.29
2.少数股东损益	-671,765.20	28,555,187.43
六、其他综合收益的税后净额	156,591,067.76	-112,974,900.80
归属母公司所有者的其他综合收益的税后净额	156,585,886.03	-112,974,980.96
（一）不能重分类进损益的其他综合收益		
1.重新计量设定受益计划变动额		
2.权益法下不能转损益的其他综合收益		
3.其他权益工具投资公允价值变动		
4.企业自身信用风险公允价值变动		
5.其他		
（二）将重分类进损益的其他综合收益	156,585,886.03	-112,974,980.96
1.权益法下可转损益的其他综合收益	-1,008,287.00	1,063.42
2.其他债权投资公允价值变动		
3.金融资产重分类计入其他综合收益的金额		
4.其他债权投资信用减值准备		
5.现金流量套期储备	96,382,998.25	-88,520,737.21
6.外币财务报表折算差额	61,211,174.78	-24,455,307.17
7.其他		
归属于少数股东的其他综合收益的税后净额	5,181.73	80.16
七、综合收益总额	627,513,492.27	411,341,491.92
归属于母公司所有者的综合收益总额	628,180,075.74	382,786,224.33
归属于少数股东的综合收益总额	-666,583.47	28,555,267.59
八、每股收益：		
（一）基本每股收益	0.8796	0.9329
（二）稀释每股收益	0.8714	0.9312

本期发生同一控制下企业合并的，被合并方在合并前实现的净利润为：0.00 元，上期被合并方实现的净利润为：0.00 元。

法定代表人： 阳萌

主管会计工作负责人： 杨帆

会计机构负责人： 王开云

3、合并现金流量表

单位：元

项目	本期发生额	上期发生额
一、经营活动产生的现金流量：		
销售商品、提供劳务收到的现金	6,893,590,156.91	5,305,395,705.94
客户存款和同业存放款项净增加额		
向中央银行借款净增加额		
向其他金融机构拆入资金净增加额		

收到原保险合同保费取得的现金		
收到再保业务现金净额		
保户储金及投资款净增加额		
收取利息、手续费及佣金的现金		
拆入资金净增加额		
回购业务资金净增加额		
代理买卖证券收到的现金净额		
收到的税费返还	401,073,281.48	404,951,415.83
收到其他与经营活动有关的现金	21,785,410.22	24,759,295.72
经营活动现金流入小计	7,316,448,848.61	5,735,106,417.49
购买商品、接受劳务支付的现金	5,044,665,289.75	3,950,588,135.68
客户贷款及垫款净增加额		
存放中央银行和同业款项净增加额		
支付原保险合同赔付款项的现金		
拆出资金净增加额		
支付利息、手续费及佣金的现金		
支付保单红利的现金		
支付给职工以及为职工支付的现金	1,081,045,251.41	765,272,916.16
支付的各项税费	660,606,727.82	429,610,162.31
支付其他与经营活动有关的现金	980,763,388.37	877,292,174.24
经营活动现金流出小计	7,767,080,657.35	6,022,763,388.39
经营活动产生的现金流量净额	-450,631,808.74	-287,656,970.90
二、投资活动产生的现金流量：		
收回投资收到的现金	0.00	8,883,948.00
取得投资收益收到的现金	4,639,728.10	70,123,788.28
处置固定资产、无形资产和其他长期资产收回的现金净额	17,350.00	0.00
处置子公司及其他营业单位收到的现金净额		
收到其他与投资活动有关的现金	2,155,237,118.85	1,303,402,643.63
投资活动现金流入小计	2,159,894,196.95	1,382,410,379.91
购建固定资产、无形资产和其他长期资产支付的现金	25,359,823.67	63,919,405.21
投资支付的现金	101,722.09	20,000,000.00
质押贷款净增加额		
取得子公司及其他营业单位支付的现金净额		
支付其他与投资活动有关的现金	1,853,555,516.20	1,218,330,097.08
投资活动现金流出小计	1,879,017,061.96	1,302,249,502.29
投资活动产生的现金流量净额	280,877,134.99	80,160,877.62
三、筹资活动产生的现金流量：		
吸收投资收到的现金	0.00	50,000.00
其中：子公司吸收少数股东投资收到的现金	0.00	50,000.00
取得借款收到的现金	90,855,120.07	0.00
收到其他与筹资活动有关的现金		
筹资活动现金流入小计	90,855,120.07	50,000.00
偿还债务支付的现金	132,478,944.36	35,669,562.48
分配股利、利润或偿付利息支付的现金	17,982,178.63	6,955,307.17
其中：子公司支付给少数股东的股利、利润	11,391,192.00	0.00
支付其他与筹资活动有关的现金	114,961,121.52	21,095,339.09
筹资活动现金流出小计	265,422,244.51	63,720,208.74

筹资活动产生的现金流量净额	-174,567,124.44	-63,670,208.74
四、汇率变动对现金及现金等价物的影响	-53,293,969.11	46,652,092.33
五、现金及现金等价物净增加额	-397,615,767.30	-224,514,209.69
加：期初现金及现金等价物余额	3,067,742,475.18	2,328,704,260.13
六、期末现金及现金等价物余额	2,670,126,707.88	2,104,190,050.44

（二） 2026 年起首次执行新会计准则调整首次执行当年年初财务报表相关项目情况

适用 不适用

（三） 审计报告

第一季度财务会计报告是否经过审计

是 否

公司第一季度财务会计报告未经审计。

安克创新科技股份有限公司

董事会

2026 年 04 月 30 日