

香港交易及結算所有限公司及香港聯合交易所有限公司對本公告之內容概不負責，對其準確性或完整性亦不發表任何聲明，並明確表示，概不對因本公告全部或任何部分內容而產生或因依賴該等內容而引致之任何損失承擔任何責任。



亿华通 北京億華通科技股份有限公司
SinoHytec Beijing SinoHytec Co., Ltd.

(在中華人民共和國註冊成立的股份有限公司)

(股份代號：2402)

海外監管公告

本公告乃根據香港聯合交易所有限公司證券上市規則第13.10B條而作出。

茲載列北京億華通科技股份有限公司(「本公司」)於上海證券交易所網站(www.sse.com.cn)所刊發的公告，僅供參考。

承董事會命
北京億華通科技股份有限公司
董事長
張國強

中國，北京
2026年4月29日

於本公告日期，本公司董事會成員包括執行董事張國強先生、宋海英女士及戴東哲女士；非執行董事宋峰先生；獨立非執行董事紀雪洪先生、陳素權先生及李志杰先生；及職工代表董事張紅黎女士。

北京亿华通科技股份有限公司
2025 年度财务报表审计报告

目 录

一、审计报告	1—6 页
二、审计报告附件	
1、合并资产负债表	1—2 页
2、母公司资产负债表	3—4 页
3、合并利润表	5 页
4、母公司利润表	6 页
5、合并现金流量表	7 页
6、母公司现金流量表	8 页
7、合并所有者权益变动表	9—10 页
8、母公司所有者权益变动表	11—12 页
9、财务报表附注	13—98 页



审计报告

[2026]京会兴审字第 00250015 号

北京亿华通科技股份有限公司全体股东：

一、审计意见

我们审计了北京亿华通科技股份有限公司（以下简称“亿华通”）财务报表，包括 2025 年 12 月 31 日的合并及母公司资产负债表，2025 年度的合并及母公司利润表、合并及母公司现金流量表、合并及母公司所有者权益变动表以及相关财务报表附注。

我们认为，后附的财务报表在所有重大方面按照企业会计准则的规定编制，公允反映了亿华通 2025 年 12 月 31 日的合并及母公司财务状况以及 2025 年度的合并及母公司经营成果和现金流量。

二、形成审计意见的基础

我们按照中国注册会计师审计准则的规定执行了审计工作。审计报告的“注册会计师对财务报表审计的责任”部分进一步阐述了我们在这些准则下的责任。按照《中国注册会计师独立性准则第 1 号——财务报表审计和审阅业务对独立性的要求》和中国注册会计师职业道德守则，我们独立于亿华通，并履行了职业道德方面的其他责任。我们相信，我们获取的审计证据是充分、适当的，为发表审计意见提供了基础。

三、关键审计事项

关键审计事项是我们根据职业判断，认为对本期财务报表审计最为重要的事项。这些事项的应对以对财务报表整体进行审计并形成审计意见为背景，我们不



对这些事项单独发表意见。

我们在本期财务报表审计中识别出的关键审计事项如下：

1、收入确认	
参阅财务报表附注“三、（二十六）收入”及“五、（四十二）营业收入和营业成本”所述。	
关键审计事项	审计中的应对
亿华通的营业收入主要来自于氢燃料电池发动机及相关配件的销售。由于营业收入是亿华通关键业绩指标之一，可能存在亿华通管理层（以下简称“管理层”）通过不恰当的收入确认以达到特定目标或预期的固有风险。因此，我们将收入确认确定为关键审计事项。	<p>（1）了解与收入确认相关的关键内部控制，评价控制设计，确定其是否得到执行，并测试控制运行有效性。</p> <p>（2）按产品、客户等维度对营业收入及毛利率实施分析程序，识别重大或异常波动，并调查波动原因以评估是否存在舞弊或错误导致的特别风险。</p> <p>（3）检查销售合同的主要条款，分析与商品控制权转移相关的条件，评价收入确认时点及方法的适当性。</p> <p>（4）选取样本实施细节测试，检查与收入确认相关的支持性文件，包括销售合同、发票、出库单及客户验收（或签收）单据，验证交易真实性。</p> <p>（5）向主要客户实施函证程序，确认应收账款余额及销售收入的准确性。</p> <p>（6）对资产负债表日前后确认的营业收入实施截止测试，检查销售合同、出库单及验收单据，评估收入是否记录在恰当的会计期间。</p> <p>（7）检查与营业收入相关的信息是否已在财务报表中作出恰当列报。</p>

2、应收账款信用减值	
参阅财务报表附注“三、（十）金融工具”及“五、（四）应收账款”所述。	
关键审计事项	审计中的应对
由于应收账款金额重大，且应收账款减值涉及重大管理层判断，我们将应收账款减值确定为关键审计事项。	<p>（1）了解与应收账款信用减值相关的关键内部控制，评价控制设计，确定其是否得到执行，并测试控制运行有效性。</p> <p>（2）对重要应收账款实施函证程序，结合收入确认测试验证应收账款的存在性及准确性。</p> <p>（3）对于以单项为基础计量预期信用损失的应</p>



	<p>收账款，评价管理层识别信用风险显著增加及已发生信用减值的依据，复核单项计提的合理性及外部证据。</p> <p>(4) 对于以组合为基础计量预期信用损失的应收账款：评价管理层按信用风险特征划分组合的合理性；复核管理层基于历史信用损失经验及前瞻性估计确定的账龄与预期信用损失率对照表的合理性；测试基础数据的准确性、完整性，并执行重新计算以验证坏账准备金额的准确性。</p> <p>(5) 检查应收账款的期后回款情况，验证管理层计提坏账准备的充分性。</p> <p>(6) 检查与应收账款信用减值相关的信息是否已在财务报表中作出恰当列报。</p>
--	---

3、长期资产减值	
参阅财务报表附注“三、（十五）固定资产”、“三、（十六）在建工程”、“三、（十八）无形资产”、“三、（十九）长期资产减值”、“三、（二十）长期待摊费用”、“五、（十四）固定资产”、“五、（十五）在建工程”、“五、（十七）无形资产”、“五、（十八）长期待摊费用”及“五、（五十二）资产减值损失”所述。	
关键审计事项	审计中的应对
<p>由于管理层在确定长期资产的可收回金额时需要运用重大会计估计和判断，且影响金额重大，有可能存在错误或潜在的管理层偏向的情况，因此我们将长期资产减值识别为关键审计事项。</p>	<p>(1) 了解与长期资产减值相关的关键内部控制，评价控制设计，确定其是否得到执行，并测试控制运行有效性。</p> <p>(2) 实施监盘程序，检查重要长期资产的物理状况及使用情况，识别是否存在闲置资产及明显的减值迹象。</p> <p>(3) 获取管理层的未来现金流量预测，分析其中运用重大估计时所使用的基础数据与支持性证据的合理性及可靠性。</p> <p>(4) 获取并复核评估专家出具的长期资产减值测试报告，评价测试方法、关键参数及假设的合理性，并执行重新计算以验证减值测试结果的合理性。</p> <p>(5) 检查与长期资产减值相关的信息是否已在财务报表中作出恰当列报。</p>

四、其他信息

管理层对其他信息负责。其他信息包括亿华通 2025 年年度报告中涵盖的信息，但不包括财务报表和我们的审计报告。



我们对财务报表发表的审计意见不涵盖其他信息，我们也不对其他信息发表任何形式的鉴证结论。

结合我们对财务报表的审计，我们的责任是阅读其他信息，在此过程中，考虑其他信息是否与财务报表或我们在审计过程中了解到的情况存在重大不一致或者似乎存在重大错报。

基于我们已执行的工作，如果我们确定其他信息存在重大错报，我们应当报告该事实。在这方面，我们无任何事项需要报告。

五、管理层和治理层对财务报表的责任

管理层负责按照企业会计准则的规定编制财务报表，使其实现公允反映，并设计、执行和维护必要的内部控制，以使财务报表不存在由于舞弊或错误导致的重大错报。

在编制财务报表时，管理层负责评估亿华通的持续经营能力，披露与持续经营相关的事项（如适用），并运用持续经营假设，除非管理层计划清算亿华通、终止运营或别无其他现实的选择。

治理层负责监督亿华通的财务报告过程。

六、注册会计师对财务报表审计的责任

我们的目标是对财务报表整体是否不存在由于舞弊或错误导致的重大错报获取合理保证，并出具包含审计意见的审计报告。合理保证是高水平的保证，但并不能保证按照审计准则执行的审计在某一重大错报存在时总能发现。错报可能由于舞弊或错误导致，如果合理预期错报单独或汇总起来可能影响财务报表使用者依据财务报表作出的经济决策，则通常认为错报是重大的。

在按照审计准则执行审计工作的过程中，我们运用职业判断，并保持职业怀疑。同时，我们也执行以下工作：

1.识别和评估由于舞弊或错误导致的财务报表重大错报风险，设计和实施审计



程序以应对这些风险，并获取充分、适当的审计证据，作为发表审计意见的基础。由于舞弊可能涉及串通、伪造、故意遗漏、虚假陈述或凌驾于内部控制之上，未能发现由于舞弊导致的重大错报的风险高于未能发现由于错误导致的重大错报的风险。

2.了解与审计相关的内部控制，以设计恰当的审计程序。

3.评价管理层选用会计政策的恰当性和作出会计估计及相关披露的合理性。

4.对管理层使用持续经营假设的恰当性得出结论。同时，根据获取的审计证据，就可能导致对亿华通持续经营能力产生重大疑虑的事项或情况是否存在重大不确定性得出结论。如果我们得出结论认为存在重大不确定性，审计准则要求我们在审计报告中提请报表使用者注意财务报表中的相关披露；如果披露不充分，我们应当发表非无保留意见。我们的结论基于截至审计报告日可获得的信息。然而，未来的事项或情况可能导致亿华通不能持续经营。

5.评价财务报表的总体列报、结构和内容，并评价财务报表是否公允反映相关交易和事项。

6.就亿华通中实体或业务活动的财务信息获取充分、适当的审计证据，以对财务报表发表审计意见。我们负责指导、监督和执行集团审计，并对审计意见承担全部责任。

我们与治理层就计划的审计范围、时间安排和重大审计发现等事项进行沟通，包括沟通我们在审计中识别出的值得关注的内部控制缺陷。

我们还就已遵守与独立性相关的职业道德要求向治理层提供声明，并与治理层沟通可能被合理认为影响我们独立性的所有关系和其他事项，以及相关的防范措施（如适用）。

从与治理层沟通过的事项中，我们确定哪些事项对本期财务报表审计最为重要，因而构成关键审计事项。我们在审计报告中描述这些事项，除非法律法规禁



北京兴华会计师事务所(特殊普通合伙)

BEIJING XINGHUA CERTIFIED PUBLIC ACCOUNTANTS (SPECIAL GENERAL PARTNERSHIP)

止公开披露这些事项，或在极少数情形下，如果合理预期在审计报告中沟通某事项造成的负面后果超过在公众利益方面产生的益处，我们确定不应在审计报告中沟通该事项。

北京兴华会计师事务所
(特殊普通合伙)

中国注册会计师：
(项目合伙人)

中国·北京
二〇二六年四月二十九日

中国注册会计师：

合并资产负债表

2025年12月31日

编制单位：北京亿华通科技股份有限公司


单位：元 币种：人民币


项目	附注	2025年12月31日	2024年12月31日
流动资产：			
货币资金	五、（一）	649,981,701.41	722,234,518.26
结算备付金*			
拆出资金*			
交易性金融资产	五、（二）	715,557,499.96	727,426,376.60
衍生金融资产			
应收票据	五、（三）	20,109,240.00	14,478,407.04
应收账款	五、（四）	1,084,798,471.24	1,547,509,301.12
应收款项融资	五、（五）	72,518.20	2,592,424.40
预付款项	五、（六）	4,228,524.48	4,723,114.27
应收保费*			
应收分保账款*			
应收分保合同准备金*			
其他应收款	五、（七）	14,254,243.13	18,051,745.78
其中：应收利息			
应收股利			
买入返售金融资产*			
存货	五、（八）	95,808,010.33	192,962,787.88
其中：数据资源			
合同资产	五、（九）	1,121,422.50	1,249,340.20
持有待售资产			
一年内到期的非流动资产			
其他流动资产	五、（十）	38,680,929.22	45,501,021.66
流动资产合计		2,624,612,560.47	3,276,729,037.21
非流动资产：			
发放贷款和垫款*			
债权投资			
其他债权投资			
长期应收款			
长期股权投资	五、（十一）	274,887,636.30	283,798,699.12
其他权益工具投资	五、（十二）	-	157,846,800.00
其他非流动金融资产	五、（十三）	4,300,000.00	4,096,500.00
投资性房地产			
固定资产	五、（十四）	381,442,402.85	497,106,247.86
在建工程	五、（十五）	6,770,080.09	15,004,992.89
生产性生物资产			
油气资产			
使用权资产	五、（十六）	14,127,691.38	31,283,770.97
无形资产	五、（十七）	194,162,041.71	262,423,602.68
其中：数据资源			
开发支出	六、（二）	40,517,890.25	49,754,133.69
其中：数据资源			
商誉			
长期待摊费用	五、（十八）	8,489,639.53	32,384,453.80
递延所得税资产	五、（十九）	75,318,550.90	125,500,503.00
其他非流动资产	五、（二十）	53,096,558.27	43,040,121.89
非流动资产合计		1,053,112,491.28	1,502,239,825.90
资产总计		3,677,725,051.75	4,778,968,863.11

后附财务报表附注为本财务报表的组成部分。

注：标注“*”的项目为金融企业专用行项目。

公司负责人：

主管会计工作负责人：

会计机构负责人：

合并资产负债表（续）

2025年12月31日


编制单位：北京亿华通科技股份有限公司


单位：元 币种：人民币


项目	附注	2025年12月31日	2024年12月31日
流动负债：			
短期借款	五、（二十二）	432,843,989.81	762,428,281.10
向中央银行借款*			
拆入资金*			
交易性金融负债			
衍生金融负债			
应付票据	五、（二十三）	20,000,000.00	19,260,918.00
应付账款	五、（二十四）	579,407,370.17	669,625,643.10
预收款项			
合同负债	五、（二十五）	21,958,195.87	62,510,456.52
卖出回购金融资产款*			
吸收存款及同业存放*			
代理买卖证券款*			
代理承销证券款*			
应付职工薪酬	五、（二十六）	51,924,497.88	38,658,976.03
应交税费	五、（二十七）	7,173,551.13	6,742,876.92
其他应付款	五、（二十八）	185,224,775.69	158,033,221.89
其中：应付利息			
应付股利			
应付手续费及佣金*			
应付分保账款*			
持有待售负债			
一年内到期的非流动负债	五、（二十九）	42,322,845.89	26,456,210.28
其他流动负债	五、（三十）	11,866,100.81	10,852,649.97
流动负债合计		1,352,721,327.25	1,754,569,233.81
非流动负债：			
保险合同准备金*			
长期借款	五、（三十一）	-	9,809,731.95
应付债券			
其中：优先股			
永续债			
租赁负债	五、（三十二）	2,178,262.61	12,329,805.18
长期应付款	五、（三十三）		2,062,150.49
长期应付职工薪酬			
预计负债	五、（三十四）	46,262,697.91	45,447,961.47
递延收益	五、（三十五）	104,076,755.96	108,418,593.70
递延所得税负债	五、（十九）	2,904,647.52	2,987,008.30
其他非流动负债			
非流动负债合计		155,422,364.00	181,055,251.09
负债合计		1,508,143,691.25	1,935,624,484.90
所有者权益（或股东权益）：			
实收资本（或股本）	五、（三十六）	240,532,081.00	231,652,081.00
其他权益工具			
其中：优先股			
永续债			
资本公积	五、（三十七）	3,395,897,600.96	3,172,887,547.88
减：库存股			
其他综合收益	五、（三十八）	-62,108,504.30	81,371,884.14
专项储备	五、（三十九）	10,281,792.24	10,194,879.88
盈余公积	五、（四十）	9,216,035.02	9,216,035.02
一般风险准备*			
未分配利润	五、（四十一）	-1,615,489,217.87	-944,289,558.55
归属于母公司所有者权益（或股东权益）合计		1,978,329,787.05	2,561,032,869.37
少数股东权益		191,251,573.45	282,311,508.84
所有者权益（或股东权益）合计		2,169,581,360.50	2,843,344,378.21
负债和所有者权益（或股东权益）总计		3,677,725,051.75	4,778,968,863.11

后附财务报表附注为本财务报表的组成部分。

注：标注“*”的项目为金融企业专用行项目。

公司负责人： 

主管会计工作负责人： 

会计机构负责人： 

母公司资产负债表

2025年12月31日

编制单位：北京亿华通科技股份有限公司

单位：元 币种：人民币

项目	附注	2025年12月31日	2024年12月31日
流动资产：			
货币资金		538,782,586.00	546,467,442.54
交易性金融资产		715,557,499.96	727,426,376.60
衍生金融资产			
应收票据		19,900,000.00	41,500,000.00
应收账款	十六、（一）	520,290,810.66	861,867,689.29
应收款项融资		72,320.40	65,787.00
预付款项		2,326,413.64	1,012,101.94
其他应收款	十六、（二）	336,553,554.54	295,755,857.55
其中：应收利息			
应收股利			
存货		30,480,795.01	93,251,668.79
其中：数据资源			
合同资产			
持有待售资产			
一年内到期的非流动资产			
其他流动资产		104,115,467.04	22,334,483.72
流动资产合计		2,268,079,447.25	2,589,681,407.43
非流动资产：			
债权投资			
其他债权投资			
长期应收款			
长期股权投资	十六、（三）	1,036,753,115.08	959,000,977.65
其他权益工具投资		-	157,846,800.00
其他非流动金融资产			
投资性房地产			
固定资产		30,231,665.10	54,883,395.04
在建工程			
生产性生物资产			
油气资产			
使用权资产		1,320,031.39	6,390,409.29
无形资产		127,614,134.09	170,770,925.91
其中：数据资源			
开发支出		19,742,996.98	20,568,194.72
其中：数据资源			
商誉			
长期待摊费用		1,412,243.74	2,573,574.57
递延所得税资产		-	22,526,564.53
其他非流动资产		14,377,034.51	14,391,379.72
非流动资产合计		1,231,451,220.89	1,408,952,221.43
资产总计		3,499,530,668.14	3,998,633,628.86

后附财务报表附注为本财务报表的组成部分。

公司负责人：

主管会计工作负责人：

会计机构负责人：

母公司资产负债表（续）

2025年12月31日

编制单位：北京亿华通科技股份有限公司

单位：元 币种：人民币

项目	附注	2025年12月31日	2024年12月31日
流动负债：			
短期借款		351,331,486.03	517,178,764.04
交易性金融负债			
衍生金融负债			
应付票据		20,000,000.00	23,873,893.00
应付账款		128,693,210.67	267,059,796.87
预收款项			
合同负债		9,826,785.96	2,646,086.97
应付职工薪酬		29,102,378.08	22,099,653.85
应交税费		2,483,842.62	634,775.41
其他应付款		11,785,320.93	11,926,495.47
其中：应付利息			
应付股利			
持有待售负债			
一年内到期的非流动负债		3,920,283.60	4,622,956.39
其他流动负债		15,165,363.96	10,003,790.47
流动负债合计		572,308,671.85	860,046,212.47
非流动负债：			
长期借款			
应付债券			
其中：优先股			
永续债			
租赁负债		-	1,250,970.77
长期应付款			
长期应付职工薪酬			
预计负债		19,115,558.21	18,917,400.71
递延收益		43,854,708.02	41,292,304.56
递延所得税负债			
其他非流动负债		14,636,650.07	18,394,852.77
非流动负债合计		77,606,916.30	79,855,528.81
负债合计		649,915,588.15	939,901,741.28
所有者权益（或股东权益）：			
实收资本（或股本）		240,532,081.00	231,652,081.00
其他权益工具			
其中：优先股			
永续债			
资本公积		3,260,490,470.84	3,037,465,093.90
减：库存股			
其他综合收益		-62,108,504.30	81,377,551.34
专项储备		864,699.06	1,137,444.70
盈余公积		9,216,035.02	9,216,035.02
未分配利润		-599,379,701.63	-302,116,318.38
所有者权益（或股东权益）合计		2,849,615,079.99	3,058,731,887.58
负债和所有者权益（或股东权益）总计		3,499,530,668.14	3,998,633,628.86

后附财务报表附注为本财务报表的组成部分。

公司负责人：



主管会计工作负责人：

宋海英

会计机构负责人：

张红黎

合并利润表

2025年度

编制单位：北京亿华通科技股份有限公司

单位：元 币种：人民币

项目	附注	2025年度	2024年度
一、营业总收入		258,537,309.57	366,671,355.92
其中：营业收入	五、（四十二）	258,537,309.57	366,671,355.92
利息收入*			
已赚保费*			
手续费及佣金收入*			
二、营业总成本		524,802,864.69	706,485,700.32
其中：营业成本	五、（四十二）	183,040,058.79	320,955,128.57
利息支出*			
手续费及佣金支出*			
退保金*			
赔付支出净额*			
提取保险合同准备金净额*			
保单红利支出*			
分保费用*			
税金及附加	五、（四十三）	3,602,653.64	3,242,941.52
销售费用	五、（四十四）	59,257,727.24	58,604,200.97
管理费用	五、（四十五）	220,139,893.94	224,687,613.55
研发费用	五、（四十六）	47,840,962.24	97,013,572.48
财务费用	五、（四十七）	10,921,568.84	1,982,243.23
其中：利息费用		14,187,327.65	22,186,579.25
利息收入		12,772,281.16	17,905,526.12
加：其他收益	五、（四十八）	35,622,192.31	51,772,241.34
投资收益（损失以“-”号填列）	五、（四十九）	-39,351,405.89	6,148,454.03
其中：对联营企业和合营企业的投资收益		-56,327,557.74	-32,125,131.95
以摊余成本计量的金融资产终止确认收益			
汇兑收益（损失以“-”号填列）*			
净敞口套期收益（损失以“-”号填列）			
公允价值变动收益（损失以“-”号填列）	五、（五十）	-5,382,086.21	19,923,161.29
信用减值损失（损失以“-”号填列）	五、（五十一）	-252,422,710.10	-201,142,245.18
资产减值损失（损失以“-”号填列）	五、（五十二）	-159,667,835.66	-70,171,287.33
资产处置收益（损失以“-”号填列）	五、（五十三）	77,492.40	713,481.04
三、营业利润（亏损以“-”号填列）		-687,389,908.27	-532,570,539.21
加：营业外收入	五、（五十四）	483,752.28	3,059,559.09
减：营业外支出	五、（五十五）	2,542,481.97	2,062,832.97
四、利润总额（亏损总额以“-”号填列）		-689,448,637.96	-531,573,813.09
减：所得税费用	五、（五十六）	73,244,170.69	8,690,382.05
五、净利润（净亏损以“-”号填列）		-762,692,808.65	-540,264,195.14
（一）按经营持续性分类			
1. 持续经营净利润（净亏损以“-”号填列）		-762,692,808.65	-540,264,195.14
2. 终止经营净利润（净亏损以“-”号填列）			
（二）按所有权归属分类			
1. 归属于母公司股东的净利润（净亏损以“-”号填列）		-671,199,659.32	-456,432,854.37
2. 少数股东损益（净亏损以“-”号填列）		-91,493,149.33	-83,831,340.77
六、其他综合收益的税后净额		-143,480,388.44	-32,019,387.20
（一）归属母公司所有者的其他综合收益的税后净额		-143,480,388.44	-32,019,387.20
1. 不能重分类进损益的其他综合收益		-143,486,055.64	-32,013,720.00
（1）重新计量设定受益计划变动额			
（2）权益法下不能转损益的其他综合收益			
（3）其他权益工具投资公允价值变动	五、（三十八）	-143,486,055.64	-32,013,720.00
（4）企业自身信用风险公允价值变动			
（5）其他			
2. 将重分类进损益的其他综合收益		5,667.20	-5,667.20
（1）权益法下可转损益的其他综合收益			
（2）其他债权投资公允价值变动			
（3）金融资产重分类计入其他综合收益的金额			
（4）其他债权投资信用减值准备			
（5）现金流量套期储备			
（6）外币财务报表折算差额	五、（三十八）	5,667.20	-5,667.20
（7）其他			
（二）归属于少数股东的其他综合收益的税后净额			
七、综合收益总额		-906,173,197.09	-572,283,582.34
（一）归属于母公司所有者的综合收益总额		-814,680,047.76	-488,452,241.57
（二）归属于少数股东的综合收益总额		-91,493,149.33	-83,831,340.77
八、每股收益：			
（一）基本每股收益（元/股）	十七、（一）	-3.06	-1.97
（二）稀释每股收益（元/股）	十七、（一）	-3.06	-1.97

本期发生同一控制下企业合并的，被合并方在合并前实现的净利润为：_____元，上期被合并方实现的净利润为：_____元。


后附财务报表附注为本财务报表的组成部分。

注：标注“*”的项目为金融企业专用项目。

公司负责人：



主管会计工作负责人：



会计机构负责人：



母公司利润表

2025年度

编制单位：北京亿华通科技股份有限公司

单位：元 币种：人民币

项目	附注	2025年度	2024年度
一、营业收入	十六、（四）	124,149,549.61	179,308,670.24
减：营业成本	十六、（四）	118,817,950.87	133,391,891.52
税金及附加		128,909.60	173,218.00
销售费用		34,986,377.73	31,060,425.23
管理费用		96,232,678.19	101,399,650.01
研发费用		20,116,302.65	52,917,535.98
财务费用		8,006,337.59	-4,842,016.54
其中：利息费用		9,538,398.09	14,031,983.91
利息收入		10,855,966.73	15,741,732.13
加：其他收益		9,044,042.24	5,084,259.24
投资收益（损失以“-”号填列）	十六、（五）	-60,495,524.69	11,790,118.60
其中：对联营企业和合营企业的投资收益		-58,007,681.35	-23,026,941.98
以摊余成本计量的金融资产终止确认收益			
净敞口套期收益（损失以“-”号填列）			
公允价值变动收益（损失以“-”号填列）		-5,585,586.21	18,626,661.29
信用减值损失（损失以“-”号填列）		-4,662,228.10	-41,595,274.34
资产减值损失（损失以“-”号填列）		-44,750,644.71	-46,556,979.58
资产处置收益（损失以“-”号填列）		74,929.90	-520,853.19
二、营业利润（亏损以“-”号填列）		-260,514,018.59	-187,964,101.94
加：营业外收入		339,410.98	1,936,419.95
减：营业外支出		201,466.75	1,864,258.80
三、利润总额（亏损总额以“-”号填列）		-260,376,074.36	-187,891,940.79
减：所得税费用		36,887,308.89	116,715.72
四、净利润（净亏损以“-”号填列）		-297,263,383.25	-188,008,656.51
（一）持续经营净利润（净亏损以“-”号填列）		-297,263,383.25	-188,008,656.51
（二）终止经营净利润（净亏损以“-”号填列）			
五、其他综合收益的税后净额		-143,486,055.64	-32,013,720.00
（一）不能重分类进损益的其他综合收益		-143,486,055.64	-32,013,720.00
1. 重新计量设定受益计划变动额			
2. 权益法下不能转损益的其他综合收益			
3. 其他权益工具投资公允价值变动		-143,486,055.64	-32,013,720.00
4. 企业自身信用风险公允价值变动			
5. 其他			
（二）将重分类进损益的其他综合收益		-	-
1. 权益法下可转损益的其他综合收益			
2. 其他债权投资公允价值变动			
3. 金融资产重分类计入其他综合收益的金额			
4. 其他债权投资信用减值准备			
5. 现金流量套期储备			
6. 外币财务报表折算差额			
7. 其他			
六、综合收益总额		-440,749,438.89	-220,022,376.51

后附财务报表附注为本财务报表的组成部分。


公司负责人：



主管会计工作负责人：



会计机构负责人：



合并现金流量表

2025年度

编制单位：北京亿华通科技股份有限公司

单位：元 币种：人民币

项目	附注	2025年度	2024年度
一、经营活动产生的现金流量：			
销售商品、提供劳务收到的现金		368,406,583.55	372,110,444.40
客户存款和同业存放款项净增加额*			
向中央银行借款净增加额*			
向其他金融机构拆入资金净增加额*			
收到原保险合同保费取得的现金*			
收到再保险业务现金净额*			
保户储金及投资款净增加额*			
收取利息、手续费及佣金的现金*			
拆入资金净增加额*			
回购业务资金净增加额*			
代理买卖证券收到的现金净额*			
收到的税费返还		-	40,055.87
收到其他与经营活动有关的现金	五、（五十七）	160,180,773.88	250,516,175.70
经营活动现金流入小计		528,587,357.43	622,666,675.97
购买商品、接受劳务支付的现金		194,451,958.89	256,464,554.51
客户贷款及垫款净增加额*			
存放中央银行和同业款项净增加额*			
支付原保险合同赔付款项的现金*			
拆出资金净增加额*			
支付利息、手续费及佣金的现金*			
支付保单红利的现金*			
支付给职工以及为职工支付的现金		178,628,666.65	283,114,376.17
支付的各项税费		18,395,642.06	5,720,504.24
支付其他与经营活动有关的现金	五、（五十七）	141,423,375.06	95,991,058.33
经营活动现金流出小计		532,899,642.66	641,290,493.25
经营活动产生的现金流量净额		-4,312,285.23	-18,623,817.28
二、投资活动产生的现金流量：			
收回投资收到的现金		216,042,000.00	-
取得投资收益收到的现金		20,734,346.50	2,606,273.98
处置固定资产、无形资产和其他长期资产收回的现金净额		103,542.00	8,818,769.95
处置子公司及其他营业单位收到的现金净额		49,066,417.61	31,440,352.18
收到其他与投资活动有关的现金			
投资活动现金流入小计		285,946,306.11	42,865,396.11
购建固定资产、无形资产和其他长期资产支付的现金		50,066,178.44	34,531,829.46
投资支付的现金		225,243,400.00	28,469,360.00
质押贷款净增加额*			
取得子公司及其他营业单位支付的现金净额			
支付其他与投资活动有关的现金			
投资活动现金流出小计		275,309,578.44	63,001,189.46
投资活动产生的现金流量净额		10,636,727.67	-20,135,793.35
三、筹资活动产生的现金流量：			
吸收投资收到的现金		179,363,558.16	5,250,000.00
其中：子公司吸收少数股东投资收到的现金		90,000.00	5,250,000.00
取得借款收到的现金		423,113,021.46	859,995,131.47
收到其他与筹资活动有关的现金	五、（五十七）	30,714,185.11	11,619,353.94
筹资活动现金流入小计		633,190,764.73	876,864,485.41
偿还债务支付的现金		682,990,657.41	667,567,112.12
分配股利、利润或偿付利息支付的现金		15,101,087.91	20,328,087.16
其中：子公司支付给少数股东的股利、利润			
支付其他与筹资活动有关的现金	五、（五十七）	279,088,122.41	27,109,080.87
筹资活动现金流出小计		977,179,867.73	715,004,280.15
筹资活动产生的现金流量净额		-343,989,103.00	161,860,205.26
四、汇率变动对现金及现金等价物的影响		-8,744,827.91	4,265,917.42
五、现金及现金等价物净增加额		-346,409,488.47	127,366,512.05
加：期初现金及现金等价物余额		719,392,973.65	592,026,461.60
六、期末现金及现金等价物余额		372,983,485.18	719,392,973.65

后附财务报表附注为本财务报表的组成部分。

注：标注“*”的项目为金融企业专用行项目。

公司负责人：

主管会计工作负责人：

会计机构负责人：

宋海英

张红黎

母公司现金流量表

2025年度


编制单位：北京亿华通科技股份有限公司


单位：元 币种：人民币

项目	附注	2025年度	2024年度
一、经营活动产生的现金流量：			
销售商品、提供劳务收到的现金		437,805,190.68	380,821,784.53
收到的税费返还			
收到其他与经营活动有关的现金		29,458,684.86	57,652,780.59
经营活动现金流入小计		467,263,875.54	438,474,565.12
购买商品、接受劳务支付的现金		158,401,014.38	157,473,534.04
支付给职工以及为职工支付的现金		89,521,513.67	146,457,101.95
支付的各项税费		221,579.54	733,190.40
支付其他与经营活动有关的现金		88,777,621.84	62,297,157.82
经营活动现金流出小计		336,921,729.43	366,960,984.21
经营活动产生的现金流量净额		130,342,146.11	71,513,580.91
二、投资活动产生的现金流量：			
收回投资收到的现金		216,042,000.00	1,550,000.00
取得投资收益收到的现金		20,734,346.50	2,606,273.98
处置固定资产、无形资产和其他长期资产收回的现金净额		6,171,838.18	5,000.00
处置子公司及其他营业单位收到的现金净额		-	38,183,500.00
收到其他与投资活动有关的现金			
投资活动现金流入小计		242,948,184.68	42,344,773.98
购建固定资产、无形资产和其他长期资产支付的现金		1,818,240.00	5,639,482.93
投资支付的现金		313,571,400.00	173,401,188.00
取得子公司及其他营业单位支付的现金净额			
支付其他与投资活动有关的现金		87,242,618.38	-
投资活动现金流出小计		402,632,258.38	179,040,670.93
投资活动产生的现金流量净额		-159,684,073.70	-136,695,896.95
三、筹资活动产生的现金流量：			
吸收投资收到的现金		179,273,558.16	-
取得借款收到的现金		339,635,061.23	440,979,705.92
收到其他与筹资活动有关的现金		272,935.11	7,564,465.15
筹资活动现金流入小计		519,181,554.50	448,544,171.07
偿还债务支付的现金		477,845,161.47	313,070,766.69
分配股利、利润或偿付利息支付的现金		9,634,915.62	13,527,014.21
支付其他与筹资活动有关的现金		277,648,818.27	16,185,468.91
筹资活动现金流出小计		765,128,895.36	342,783,249.81
筹资活动产生的现金流量净额		-245,947,340.86	105,760,921.26
四、汇率变动对现金及现金等价物的影响		-8,706,243.77	4,269,866.10
五、现金及现金等价物净增加额		-283,995,512.22	44,848,471.32
加：期初现金及现金等价物余额		546,180,059.78	501,331,588.46
六、期末现金及现金等价物余额		262,184,547.56	546,180,059.78

后附财务报表附注为本财务报表的组成部分。

公司负责人：


主管会计工作负责人：宋海英


会计机构负责人：张红霞


合并所有者权益变动表

2025年度

单位:元 币种:人民币

项目	2025年度										所有者权益合计			
	实收资本(或股本)					归属于母公司所有者权益						少数股东权益		
	优先股	永续债	其他	资本公积	减:库存股	其他综合收益	专项储备	盈余公积	一般风险准备*	未分配利润			其他	小计
一、上年期末余额	231,652,081.00	-	-	3,172,887,547.88	-	81,371,884.14	10,194,879.88	9,216,035.02	-	-944,289,558.55	-	2,561,032,869.37	282,311,508.84	2,843,344,378.21
加:会计政策变更														
前期差错更正														
同一控制下企业合并														
其他														
二、本年期初余额	231,652,081.00	-	-	3,172,887,547.88	-	81,371,884.14	10,194,879.88	9,216,035.02	-	-944,289,558.55	-	2,561,032,869.37	282,311,508.84	2,843,344,378.21
三、本期增减变动金额(减少以“-”号填列)	8,880,000.00	-	-	223,010,053.08	-	-143,480,388.44	86,912.36	-	-	-671,199,659.32	-	-582,703,082.32	-91,059,935.39	-673,763,017.71
(一)综合收益总额	8,880,000.00	-	-	170,393,558.16	-	-143,480,388.44	-	-	-	-671,199,659.32	-	-814,680,047.76	-91,493,149.33	-906,173,197.09
(二)所有者投入和减少资本	8,880,000.00	-	-	170,393,558.16	-	-	-	-	-	-	-	179,273,558.16	90,000.00	179,363,558.16
1.所有者投入的普通股	8,880,000.00	-	-	170,393,558.16	-	-	-	-	-	-	-	179,273,558.16	90,000.00	179,363,558.16
2.其他权益工具持有者投入资本														
3.股份支付计入所有者权益的金额														
4.其他														
(三)利润分配														
1.提取盈余公积														
2.提取一般风险准备*														
3.对所有者(或股东)的分配														
4.其他														
(四)所有者权益内部结转														
1.资本公积转增资本(或股本)														
2.盈余公积转增资本(或股本)														
3.盈余公积弥补亏损														
4.设定受益计划变动额结转留存收益														
5.其他综合收益结转留存收益														
6.其他														
(五)专项储备														
1.本期提取							86,912.36	-	-	-	-	86,912.36	343,213.94	430,126.30
2.本期使用							711,312.92	-	-	-	-	711,312.92	882,243.62	1,593,556.54
(六)其他							624,400.56	-	-	-	-	624,400.56	539,029.68	1,163,430.24
四、本期末余额	240,532,081.00	-	-	3,395,897,600.96	-	-62,108,504.30	10,281,792.24	9,216,035.02	-	-1,615,489,217.87	-	1,978,329,787.05	191,251,573.45	2,169,581,360.50

后附财务报表附注为本财务报表的重要组成部分。

公司负责人:

主管会计工作负责人:

会计机构负责人:



张红翠

宋国英

张红翠

合并所有者权益变动表

2025年度


单位:元 币种:人民币

项目	2024年度													
	实收资本(或股本)	优先股	其他权益工具	资本公积	减:库存股	其他综合收益	专项储备	盈余公积	一般风险准备*	未分配利润	其他	小计	少数股东权益	所有者权益合计
一、上年期末余额	165,465,772.00			3,236,926,118.73		113,391,271.34	7,707,807.00	9,216,035.02		-487,856,704.18		3,044,850,299.91	362,292,549.09	3,407,142,849.00
加:会计政策变更														
前期差错更正														
同一控制下企业合并														
其他														
二、本年期初余额	165,465,772.00			3,236,926,118.73		113,391,271.34	7,707,807.00	9,216,035.02		-487,856,704.18		3,044,850,299.91	362,292,549.09	3,407,142,849.00
三、本期增减变动金额(减少以“-”号填列)	66,186,309.00			-64,038,570.85		-32,019,387.20	2,487,072.88			-456,432,854.37		-483,817,430.54	-79,981,040.25	-563,798,470.79
(一)综合收益总额						-32,019,387.20				-456,432,854.37		-488,452,241.57	-83,831,340.77	-572,283,582.34
(二)所有者投入和减少资本				2,147,738.15								2,147,738.15	3,022,216.05	5,169,954.20
1.所有者投入的普通股														
2.其他权益工具持有者投入资本														
3.股份支付计入所有者权益的金额														
4.其他				2,147,738.15								2,147,738.15	-2,227,783.95	-80,045.80
(三)利润分配														
1.提取盈余公积														
2.提取一般风险准备*														
3.对所有者(或股东)的分配														
4.其他														
(四)所有者权益内部结转	66,186,309.00			-66,186,309.00										
1.资本公积转增资本(或股本)	66,186,309.00			-66,186,309.00										
2.盈余公积转增资本(或股本)														
3.盈余公积弥补亏损														
4.设定受益计划变动额结转留存收益														
5.其他综合收益结转留存收益														
6.其他														
(五)专项储备														
1.本期提取							2,487,072.88					2,487,072.88	828,084.47	3,315,157.35
2.本期使用							3,051,471.00					3,051,471.00	1,469,249.23	4,520,720.23
(六)其他							564,398.12					564,398.12	641,164.76	1,205,562.88
四、本期期末余额	231,652,081.00			3,172,887,547.88		81,371,884.14	10,194,879.88	9,216,035.02		-944,289,558.55		2,561,032,869.37	282,311,508.84	2,843,344,378.21

后附财务报表附注为本财务报表的组成部分。

公司负责人:  张红

主管会计工作负责人:  宋浩洋

会计机构负责人:  张红



母公司所有者权益变动表

2025年度

单位：元 币种：人民币

项目	2025年度											
	实收资本(或股本)	优先股	其他权益工具 永续债	其他	资本公积	减：库存股	其他综合收益	专项储备	盈余公积	未分配利润	其他	所有者权益合计
一、上年期末余额	231,652,081.00	-	-	-	3,037,465,093.90	-	81,377,551.34	1,137,444.70	9,216,035.02	-302,116,318.38	-	3,058,731,887.58
加：会计政策变更												
前期差错更正												
其他												
二、本年期初余额	231,652,081.00	-	-	-	3,037,465,093.90	-	81,377,551.34	1,137,444.70	9,216,035.02	-302,116,318.38	-	3,058,731,887.58
三、本期增减变动金额(减少以“-”号填列)	8,880,000.00	-	-	-	223,025,376.94	-	-143,486,055.64	-272,745.64	-	-297,263,383.25	-	-209,116,807.59
(一) 综合收益总额							-143,486,055.64			-297,263,383.25		-440,749,438.89
(二) 所有者投入和减少资本	8,880,000.00				170,393,558.16							179,273,558.16
1. 所有者投入的普通股	8,880,000.00				170,393,558.16							179,273,558.16
2. 其他权益工具持有者投入资本												
3. 股份支付计入所有者权益的金额												
4. 其他												
(三) 利润分配												
1. 提取盈余公积												
2. 对所有者(或股东)的分配												
3. 其他												
(四) 所有者权益内部结转												
1. 资本公积转增资本(或股本)												
2. 盈余公积转增资本(或股本)												
3. 盈余公积弥补亏损												
4. 设定受益计划变动额结转留存收益												
5. 其他综合收益结转留存收益												
6. 其他												
(五) 专项储备								-272,745.64				-272,745.64
1. 本期提取												
2. 本期使用								272,745.64				272,745.64
(六) 其他												
四、本期末余额	240,532,081.00	-	-	-	3,260,490,470.84	-	-62,108,504.30	864,699.06	9,216,035.02	-599,379,701.63	-	2,849,615,079.99

后附财务报表附注为本财务报表的组成部分。

公司负责人：

主管会计工作负责人：

会计机构负责人：

宋海英

宋海英

张中黎

张中黎



母公司所有者权益变动表

2025年度

项目	2024年度										所有者权益合计	
	实收资本(或股本)		其他权益工具		资本公积	减：库存股	其他综合收益	专项储备	盈余公积	未分配利润		其他
	优先股	永续债	其他	其他								
一、上年期末余额	165,465,772.00				3,103,731,448.70				9,216,035.02	-114,107,661.87		3,278,995,852.04
加：会计政策变更												
前期差错更正												
其他												
二、本年期初余额	165,465,772.00				3,103,731,448.70				9,216,035.02	-114,107,661.87		3,278,995,852.04
三、本期增减变动金额(减少以“-”号填列)	66,186,309.00				-66,266,354.80				-161,542.15	-188,008,656.51		-220,263,964.46
(一)综合收益总额										-188,008,656.51		-220,022,376.51
(二)所有者投入和减少资本												
1.所有者投入的普通股												
2.其他权益工具持有者投入资本												
3.股份支付计入所有者权益的金额												
4.其他												
(三)利润分配												
1.提取盈余公积												
2.对所有者(或股东)的分配												
3.其他												
(四)所有者权益内部结转												
1.资本公积转增资本(或股本)	66,186,309.00				-66,186,309.00							
2.盈余公积转增资本(或股本)	66,186,309.00				-66,186,309.00							
3.盈余公积弥补亏损												
4.设定受益计划变动额结转留存收益												
5.其他综合收益结转留存收益												
6.其他												
(五)专项储备												
1.本期提取												
2.本期使用												
(六)其他												
四、本期末余额	231,652,081.00				3,037,465,093.90				9,216,035.02	-302,116,318.38		3,058,731,887.58

单位：元 币种：人民币

编制单位：北京亿华通科技股份有限公司



主管会计工作负责人：宋海峰

会计机构负责人：张印黎

后附财务报表附注为本财务报表的组成部分。

公司负责人：张印黎

北京亿华通科技股份有限公司

2025年度财务报表附注

(金额单位：元 币种：人民币)

一、公司基本情况

北京亿华通科技股份有限公司(以下简称“公司”或“本公司”)系于 2012 年 7 月成立,于 2015 年 8 月由原北京亿华通科技有限公司全体股东共同发起以整体变更方式设立的股份有限公司。公司的统一社会信用代码:911101080514468626。2020 年 8 月在上海证券交易所科创板上市。所属行业为电气机械和器材制造业。

截至 2025 年 12 月 31 日止,本公司累计发行股本总数 240,532,081 股,注册资本为 240,532,081.00 元,注册地:北京市海淀区西小口路 66 号中关村东升科技园 B-6 号楼 C 座七层 C701 室,总部地址:北京市海淀区西小口路 66 号中关村东升科技园 B-6 号楼 C 座七层 C701 室。

本公司实际从事的主要经营活动如下:

一般项目:技术服务、技术开发、技术咨询、技术交流、技术转让、技术推广;信息技术咨询服务;计算机系统服务;知识产权服务(专利代理服务除外);数据处理服务;计算机软硬件及外围设备制造;汽车零配件批发;汽车零配件零售;会议及展览服务;货物进出口;进出口代理;技术进出口;进出口商品检验鉴定;工业设计服务;汽车零部件及配件制造。(除依法须经批准的项目外,凭营业执照依法自主开展经营活动)

许可项目:燃气经营;燃气汽车加气经营。(依法须经批准的项目,经相关部门批准后方可开展经营活动,具体经营项目以相关部门批准文件或许可证件为准)(不得从事国家和本市产业政策禁止和限制类项目的经营活动。)(经营场所:北京市海淀区中关村科技园区永丰高新技术产业基地北京氢能示范园示范车维修车库)。

本公司的实际控制人为张国强。

本财务报表业经公司董事会于 2026 年 4 月 29 日批准报出。

二、财务报表的编制基础

(一) 编制基础

本财务报表按照财政部颁布的《企业会计准则——基本准则》和各项具体会计准则、企业会计准则应用指南、企业会计准则解释及其他相关规定(以下合称“企业会计准则”),以及中国证券监督管理委员会《公开发行证券的公司信息披露编报规则第 15 号——财务报告的一般规定》的相关规定编制。

(二) 持续经营

本财务报表以持续经营为基础编制。

三、重要会计政策及会计估计

具体会计政策和会计估计提示:

以下披露内容已涵盖了本公司根据实际生产经营特点制定的具体会计政策和会计估计。

(一) 遵循企业会计准则的声明

本财务报表符合财政部颁布的企业会计准则的要求，真实、完整地反映了本公司 2025 年 12 月 31 日的合并及母公司财务状况以及 2025 年度的合并及母公司经营成果和现金流量。

（二）会计期间

自公历 1 月 1 日起至 12 月 31 日止为一个会计年度。

（三）营业周期

本公司营业周期为 12 个月。

（四）记账本位币

本公司采用人民币为记账本位币。

（五）同一控制下和非同一控制下企业合并的会计处理方法

同一控制下企业合并：合并方在企业合并中取得的资产和负债（包括最终控制方收购被合并方而形成的商誉），按照合并日被合并方资产、负债在最终控制方合并财务报表中的账面价值为基础计量。在合并中取得的净资产账面价值与支付的合并对价账面价值（或发行股份面值总额）的差额，调整资本公积中的股本溢价，资本公积中的股本溢价不足冲减的，调整留存收益。

非同一控制下企业合并：合并成本为购买方在购买日为取得被购买方的控制权而付出的资产、发生或承担的负债以及发行的权益性证券的公允价值。合并成本大于合并中取得的被购买方可辨认净资产公允价值份额的差额，确认为商誉；合并成本小于合并中取得的被购买方可辨认净资产公允价值份额的差额，计入当期损益。在合并中取得的被购买方符合确认条件的各项可辨认资产、负债及或有负债在购买日按公允价值计量。

为企业合并发生的直接相关费用于发生时计入当期损益；为企业合并而发行权益性证券或债务性证券的交易费用，计入权益性证券或债务性证券的初始确认金额。

（六）控制的判断标准和合并财务报表的编制方法

1、控制的判断标准

合并财务报表的合并范围以控制为基础确定，合并范围包括本公司及全部子公司。控制，是指公司拥有对被投资方的权力，通过参与被投资方的相关活动而享有可变回报，并且有能力运用对被投资方的权力影响其回报金额。

2、合并程序

本公司将整个企业集团视为一个会计主体，按照统一的会计政策编制合并财务报表，反映本企业集团整体财务状况、经营成果和现金流量。本公司与子公司、子公司相互之间发生的内部交易的影响予以抵销。内部交易表明相关资产发生减值损失的，全额确认该部分损失。如子公司采用的会计政策、会计期间与本公司不一致的，在编制合并财务报表时，按本公司的会计政策、会计期间进行必要的调整。

子公司所有者权益、当期净损益和当期综合收益中属于少数股东的份额分别在合并资产负债表中所有者权益项目下、合并利润表中净利润项目下和综合收益总额项目下单独列示。子公司少数股东分担的当期亏损超过了少数股东在该子公司期初所有者权益中所享有份额而形成的余额，冲减少数股东权益。

（1）增加子公司或业务

在报告期内，因同一控制下企业合并增加子公司或业务的，将子公司或业务合并当期期初至报告期末的经营成果和现金流量纳入合并财务报表，同时对合并财务报表的期初数和比较报表的相关项目进行调整，视同合并后的报告主体自最终控制方开始控制时点起一直存在。

因追加投资等原因能够对同一控制下的被投资方实施控制的，在取得被合并方控制权之前持有的股权投资，在取得原股权之日与合并方和被合并方同处于同一控制之日孰晚日起至合并日之间已确认有关损益、其他综合收益以及其他净资产变动，分别冲减比较报表期间的期初留存收益或当期损益。

在报告期内，因非同一控制下企业合并增加子公司或业务的，以购买日确定的各项可辨认资产、负债及或有负债的公允价值为基础自购买日起纳入合并财务报表。

因追加投资等原因能够对非同一控制下的被投资方实施控制的，对于购买日之前持有的被购买方的股权，按照该股权在购买日的公允价值进行重新计量，公允价值与其账面价值的差额计入当期投资收益。购买日之前持有的被购买方的股权涉及的以后可重分类进损益的其他综合收益、权益法核算下的其他所有者权益变动转为购买日所属当期投资收益。

（2）处置子公司

①一般处理方法

因处置部分股权投资或其他原因丧失了对被投资方控制权时，对于处置后的剩余股权投资，按照其在丧失控制权日的公允价值进行重新计量。处置股权取得的对价与剩余股权公允价值之和，减去按原持股比例计算应享有原有子公司自购买日或合并日开始持续计算的净资产的份额与商誉之和的差额，计入丧失控制权当期的投资收益。与原有子公司股权投资相关的以后可重分类进损益的其他综合收益、权益法核算下的其他所有者权益变动，在丧失控制权时转为当期投资收益。

②分步处置子公司

通过多次交易分步处置对子公司股权投资直至丧失控制权的，处置对子公司股权投资的各项交易的条款、条件以及经济影响符合以下一种或多种情况，通常表明该多次交易事项为一揽子交易：

- i. 这些交易是同时或者在考虑了彼此影响的情况下订立的；
- ii. 这些交易整体才能达成一项完整的商业结果；
- iii. 一项交易的发生取决于其他至少一项交易的发生；
- iv. 一项交易单独看是不经济的，但是和其他交易一并考虑时是经济的。

各项交易属于一揽子交易的，将各项交易作为一项处置子公司并丧失控制权的交易进行会计处理；在丧失控制权之前每一次处置价款与处置投资对应的享有该子公司净资产份额的差额，在合并财务报表中确认为其他综合收益，在丧失控制权时一并转入丧失控制权当期的损益。

各项交易不属于一揽子交易的，在丧失控制权之前，按不丧失控制权的情况下部分处置对子公司的股权投资进行会计处理；在丧失控制权时，按处置子公司一般处理方法进行会计处理。

（3）购买子公司少数股权

因购买少数股权新取得的长期股权投资与按照新增持股比例计算应享有子公司自购买日或合并日开始持续计算的净资产份额之间的差额，调整合并资产负债表中的资本公积中的股本溢价，资本公积中的股本溢价不足冲减的，调整留存收益。

(4) 不丧失控制权的情况下部分处置对子公司的股权投资

处置价款与处置长期股权投资相对应享有子公司自购买日或合并日开始持续计算的净资产份额之间的差额，调整合并资产负债表中的资本公积中的股本溢价，资本公积中的股本溢价不足冲减的，调整留存收益。

(七) 合营安排分类及共同经营会计处理方法

合营安排分为共同经营和合营企业。

共同经营，是指合营方享有该安排相关资产且承担该安排相关负债的合营安排。

本公司确认与共同经营中利益份额相关的下列项目：

- (1) 确认本公司单独所持有的资产，以及按本公司份额确认共同持有的资产；
- (2) 确认本公司单独所承担的负债，以及按本公司份额确认共同承担的负债；
- (3) 确认出售本公司享有的共同经营产出份额所产生的收入；
- (4) 按本公司份额确认共同经营因出售产出所产生的收入；
- (5) 确认单独所发生的费用，以及按本公司份额确认共同经营发生的费用。

本公司对合营企业的投资采用权益法核算，详见本附注“三、（十四）长期股权投资”。

(八) 现金及现金等价物的确定标准

现金，是指本公司的库存现金以及可以随时用于支付的存款。现金等价物，是指本公司持有的期限短、流动性强、易于转换为已知金额的现金、价值变动风险很小的投资。

(九) 外币业务和外币报表折算

1、外币业务

外币业务采用交易发生日的即期汇率作为折算汇率将外币金额折合成人民币记账。

资产负债表日外币货币性项目余额按资产负债表日即期汇率折算，由此产生的汇兑差额，除属于与购建符合资本化条件的资产相关的外币专门借款产生的汇兑差额按照借款费用资本化的原则处理外，均计入当期损益。

2、外币财务报表的折算

资产负债表中的资产和负债项目，采用资产负债表日的即期汇率折算；所有者权益项目除“未分配利润”项目外，其他项目采用发生时的即期汇率折算。利润表中的收入和费用项目，采用交易发生日的即期汇率折算。

处置境外经营时，将与该境外经营相关的外币财务报表折算差额，自所有者权益项目转入处置当期损益。

(十) 金融工具

本公司在成为金融工具合同的一方时，确认一项金融资产、金融负债或权益工具。

1、金融工具的分类

根据本公司管理金融资产的业务模式和金融资产的合同现金流量特征，金融资产于初始确认时分类为：以摊余成本计量的金融资产、以公允价值计量且其变动计入其他综合收益的金融资产和以公允价值计量且其变动计入当期损益的金融资产。

本公司将同时符合下列条件且未被指定为以公允价值计量且其变动计入当期损益的金融资产，分类为以摊余成本计量的金融资产：

- 业务模式是以收取合同现金流量为目标；
- 合同现金流量仅为对本金和以未偿付本金金额为基础的利息的支付。

本公司将同时符合下列条件且未被指定为以公允价值计量且其变动计入当期损益的金融资产，分类为以公允价值计量且其变动计入其他综合收益的金融资产（债务工具）：

- 业务模式既以收取合同现金流量又以出售该金融资产为目标；
- 合同现金流量仅为对本金和以未偿付本金金额为基础的利息的支付。

对于非交易性权益工具投资，本公司可以在初始确认时将其不可撤销地指定为以公允价值计量且其变动计入其他综合收益的金融资产（权益工具）。该指定在单项投资的基础上作出，且相关投资从发行者的角度符合权益工具的定义。

除上述以摊余成本计量和以公允价值计量且其变动计入其他综合收益的金融资产外，本公司将其余所有的金融资产分类为以公允价值计量且其变动计入当期损益的金融资产。在初始确认时，如果能够消除或显著减少会计错配，本公司可以将本应分类为以摊余成本计量或以公允价值计量且其变动计入其他综合收益的金融资产不可撤销地指定为以公允价值计量且其变动计入当期损益的金融资产。

金融负债于初始确认时分类为：以公允价值计量且其变动计入当期损益的金融负债和以摊余成本计量的金融负债。

符合以下条件之一的金融负债可在初始计量时指定为以公允价值计量且其变动计入当期损益的金融负债：

- 1) 该项指定能够消除或显著减少会计错配。
- 2) 根据正式书面文件载明的企业风险管理或投资策略，以公允价值为基础对金融负债组合或金融资产和金融负债组合进行管理和业绩评价，并在企业内部以此为基础向关键管理人员报告。
- 3) 该金融负债包含需单独分拆的嵌入衍生工具。

2、金融工具的确认依据和计量方法

(1) 以摊余成本计量的金融资产

以摊余成本计量的金融资产包括应收票据、应收账款、其他应收款、长期应收款、债权投资等，按公允价值进行初始计量，相关交易费用计入初始确认金额；不包含重大融资成分的应收账款以及本公司决定不考虑不超过一年的融资成分的应收账款，以合同交易价格进行初始计量。

持有期间采用实际利率法计算的利息计入当期损益。

收回或处置时，将取得的价款与该金融资产账面价值之间的差额计入当期损益。

(2) 以公允价值计量且其变动计入其他综合收益的金融资产（债务工具）

以公允价值计量且其变动计入其他综合收益的金融资产（债务工具）包括应收款项融资、其他债权投资等，按公允价值进行初始计量，相关交易费用计入初始确认金额。该金融资产按公允价值进行后续计量，公允价值变动除采用实际利率法计算的利息、减值损失或利得和汇兑损益之外，均计入其他综合收益。

终止确认时，之前计入其他综合收益的累计利得或损失从其他综合收益中转出，计入当期损益。

(3) 以公允价值计量且其变动计入其他综合收益的金融资产（权益工具）

以公允价值计量且其变动计入其他综合收益的金融资产（权益工具）包括其他权益工具投资等，按公允价值进行初始计量，相关交易费用计入初始确认金额。该金融资产按公允价值进行后续计量，公允价值变动计入其他综合收益。取得的股利计入当期损益。

终止确认时，之前计入其他综合收益的累计利得或损失从其他综合收益中转出，计入留存收益。

(4) 以公允价值计量且其变动计入当期损益的金融资产

以公允价值计量且其变动计入当期损益的金融资产包括交易性金融资产、衍生金融资产、其他非流动金融资产等，按公允价值进行初始计量，相关交易费用计入当期损益。该金融资产按公允价值进行后续计量，公允价值变动计入当期损益。

(5) 以公允价值计量且其变动计入当期损益的金融负债

以公允价值计量且其变动计入当期损益的金融负债包括交易性金融负债、衍生金融负债等，按公允价值进行初始计量，相关交易费用计入当期损益。该金融负债按公允价值进行后续计量，公允价值变动计入当期损益。

终止确认时，其账面价值与支付的对价之间的差额计入当期损益。

(6) 以摊余成本计量的金融负债

以摊余成本计量的金融负债包括短期借款、应付票据、应付账款、其他应付款、长期借款、应付债券、长期应付款，按公允价值进行初始计量，相关交易费用计入初始确认金额。

持有期间采用实际利率法计算的利息计入当期损益。

终止确认时，将支付的对价与该金融负债账面价值之间的差额计入当期损益。

3、金融资产终止确认和金融资产转移的确认依据和计量方法

满足下列条件之一时，本公司终止确认金融资产：

—收取金融资产现金流量的合同权利终止；

—金融资产已转移，且已将金融资产所有权上几乎所有的风险和报酬转移给转入方；

—金融资产已转移，虽然本公司既没有转移也没有保留金融资产所有权上几乎所有的风险和报酬，但是未保留对金融资产的控制。

本公司与交易对手方修改或者重新议定合同而且构成实质性修改的，则终止确认原金融资产，同时按照修改后的条款确认一项新金融资产。

发生金融资产转移时，如保留了金融资产所有权上几乎所有的风险和报酬的，则不终止确认该金融资产。

在判断金融资产转移是否满足上述金融资产终止确认条件时，采用实质重于形式的原则。

公司将金融资产转移区分为金融资产整体转移和部分转移。金融资产整体转移满足终止确认条件的，将下列两项金额的差额计入当期损益：

(1) 所转移金融资产的账面价值；

(2) 因转移而收到的对价，与原直接计入所有者权益的公允价值变动累计额（涉及转移的金融资产为以公允价值计量且其变动计入其他综合收益的金融资产（债务工具）的情形）之和。

金融资产部分转移满足终止确认条件的，将所转移金融资产整体的账面价值，在终止确认部分和未终止确认部分之间，按照各自的相对公允价值进行分摊，并将下列两项金额的差额计入当期损益：

(1) 终止确认部分的账面价值；

(2) 终止确认部分的对价，与原直接计入所有者权益的公允价值变动累计额中对应终止确认部分的金额（涉及转移的金融资产为以公允价值计量且其变动计入其他综合收益的金融资产（债务工具）的情形）之和。

金融资产转移不满足终止确认条件的，继续确认该金融资产，所收到的对价确认为一项金融负债。

4、金融负债终止确认

金融负债的现时义务全部或部分已经解除的，则终止确认该金融负债或其一部分；本公司若与债权人签定协议，以承担新金融负债方式替换现存金融负债，且新金融负债与现存金融负债的合同条款实质上不同的，则终止确认现存金融负债，并同时确认新金融负债。

对现存金融负债全部或部分合同条款作出实质性修改的，则终止确认现存金融负债或其一部分，同时将修改条款后的金融负债确认为一项新金融负债。

金融负债全部或部分终止确认时，终止确认的金融负债账面价值与支付对价（包括转出的非现金资产或承担的新金融负债）之间的差额，计入当期损益。

本公司若回购部分金融负债的，在回购日按照继续确认部分与终止确认部分的相对公允价值，将该金融负债整体的账面价值进行分配。分配给终止确认部分的账面价值与支付的对价（包括转出的非现金资产或承担的新金融负债）之间的差额，计入当期损益。

5、金融资产和金融负债的公允价值的确定方法

存在活跃市场的金融工具，以活跃市场中的报价确定其公允价值。不存在活跃市场的金融工具，采用估值技术确定其公允价值。在估值时，本公司采用在当前情况下适用并且有足够可利用数据和其他信息支持的估值技术，选择与市场参与者在相关资产或负债的交易中所考虑的资产或负债特征相一致的输入值，并优先使用相关可观察输入值。只有在相关可观察输入值无法取得或取得不切实可行的情况下，才使用不可观察输入值。

6、金融工具减值的测试方法及会计处理方法

本公司对以摊余成本计量的金融资产、以公允价值计量且其变动计入其他综合收益的金融资产（债务工具）和财务担保合同等以预期信用损失为基础进行减值会计处理。

本公司考虑有关过去事项、当前状况以及对未来经济状况的预测等合理且有依据的信息，以发生违约的风险为权重，计算合同应收的现金流量与预期能收到的现金流量之间差额的现值的概率加权金额，确认预期信用损失。

对于由《企业会计准则第 14 号——收入》规范的交易形成的应收款项和合同资产，无论是否包含重大融资成分，本公司始终按照相当于整个存续期内预期信用损失的金额计量其损失准备。

对于由《企业会计准则第 21 号——租赁》规范的交易形成的租赁应收款，本公司选择始终按照相当于整个存续期内预期信用损失的金额计量其损失准备。

对于其他金融工具，本公司在每个资产负债表日评估相关金融工具的信用风险自初始确认后的变动情况。

本公司通过比较金融工具在资产负债表日发生违约的风险与在初始确认日发生违约的风险，以确定金融工具预计存续期内发生违约风险的相对变化，以评估金融工具的信用风险自初始确认后是否已显著增加。通常逾期超过 30 日，本公司即认为该金融工具的信用风险已显著增加，除非有确凿证据证明该金融工具的信用风险自初始确认后并未显著增加。

如果金融工具于资产负债表日的信用风险较低，本公司即认为该金融工具的信用风险自初始确认后并未显著增加。

如果该金融工具的信用风险自初始确认后已显著增加，本公司按照相当于该金融工具整个存续期内预期信用损失的金额计量其损失准备；如果该金融工具的信用风险自初始确认后并未显著增加，本公司按照相当于该金融工具未来 12 个月内预期信用损失的金额计量其损失准备。由此形成的损失准备的增加或转回金额，作为减值损失或利得计入当期损益。对于以公允价值计量且其变动计入其他综合收益的金融资产（债务工具），在其他综合收益中确认其损失准备，并将减值损失或利得计入当期损益，且不减少该金融资产在资产负债表中列示的账面价值。

如果有客观证据表明某项应收款项已经发生信用减值，则本公司在单项基础上对该应收款项计提减值准备。

除单项计提坏账准备的上述应收款项外，本公司依据信用风险特征将其余金融工具划分为若干组合，在组合基础上确定预期信用损失。本公司对应收票据、应收账款、应收款项融资、其他应收款、合同资产、长期应收款等计提预期信用损失的组合类别及确定依据如下：

项目	组合类别	确定依据
应收票据	银行承兑票据	出票人具有较高的信用评级，历史上未发生票据违约，信用损失风险极低，在短期内履行其支付合同现金流量义务的能力很强
应收票据	商业承兑汇票	账龄
应收账款	账龄组合	非合并范围内应收账款以应收款项的账龄作为信用风险特征
应收账款	合并范围内关联方组合	合并范围内关联方款项
应收款项融资	账龄组合	本组合以应收款项融资的账龄作为信用风险特征
其他应收款	账龄组合	非合并范围内相同账龄其他应收款具有类似信用风险特征
其他应收款	款项性质组合	员工备用金及存放在其他单位的押金、保证金
其他应收款	合并范围内关联方组合	合并范围内关联方款项
合同资产	质保金	本组合为质保金

上述账龄按自款项实际发生的月份起进行计算。

本公司不再合理预期金融资产合同现金流量能够全部或部分收回的，直接减记该金融资产的账面余额。

（十一）存货

1、存货的分类和成本

存货分类为：包括原材料、在产品、产成品（库存商品）、发出商品、合同履约成本。

存货按成本进行初始计量，存货成本包括采购成本、加工成本和其他使存货达到目前场所和状态所发生的支出。

2、发出存货的计价方法

存货在取得时，按成本进行初始计量，包括采购成本、加工成本和其他成本。存货发出时，专门用于单项业务时，按个别计价法确认；非专门用于单项业务时，按加权平均法确认。

3、存货的盘存制度

采用永续盘存制。

4、低值易耗品和包装物的摊销方法

- (1) 低值易耗品采用一次转销法；
- (2) 包装物采用一次转销法；
- (3) 其他周转材料采用一次转销法。

5、存货跌价准备的确认标准和计提方法

资产负债表日，存货应当按照成本与可变现净值孰低计量。当存货成本高于其可变现净值的，应当计提存货跌价准备。可变现净值，是指在日常活动中，存货的估计售价减去至完工时估计将要发生的成本、估计的销售费用以及相关税费后的金额。

产成品、库存商品和用于出售的材料等直接用于出售的商品存货，在正常生产经营过程中，以该存货的估计售价减去估计的销售费用和相关税费后的金额，确定其可变现净值；需要经过加工的材料存货，在正常生产经营过程中，以所生产的产成品的估计售价减去至完工时估计将要发生的成本、估计的销售费用和相关税费后的金额，确定其可变现净值；为执行销售合同或者劳务合同而持有的存货，其可变现净值以合同价格为基础计算，若持有存货的数量多于销售合同订购数量的，超出部分的存货的可变现净值以一般销售价格为基础计算。

（十二）合同资产

1、合同资产的确认方法及标准

本公司根据履行履约义务与客户付款之间的关系在资产负债表中列示合同资产或合同负债。本公司已向客户转让商品或提供服务而有权收取对价的权利（且该权利取决于时间流逝之外的其他因素）列示为合同资产。同一合同下的合同资产和合同负债以净额列示。本公司拥有的、无条件（仅取决于时间流逝）向客户收取对价的权利作为应收款项单独列示。

2、合同资产预期信用损失的确定方法及会计处理方法

合同资产的预期信用损失的确定方法及会计处理方法详见本附注“（三）十、金融工具减值的测试方法及会计处理方法”。

（十三）持有待售和终止经营

1、持有待售

主要通过出售（包括具有商业实质的非货币性资产交换）而非持续使用一项非流动资产或处置组收回其账面价值的，划分为持有待售类别。

本公司将同时满足下列条件的非流动资产或处置组划分为持有待售类别：

- (1) 根据类似交易中出售此类资产或处置组的惯例，在当前状况下即可立即出售；

(2) 出售极可能发生，即本公司已经就一项出售计划作出决议且获得确定的购买承诺，预计出售将在一年内完成。有关规定要求本公司相关权力机构或者监管部门批准后方可出售的，已经获得批准。

划分为持有待售的非流动资产（不包括金融资产、递延所得税资产、职工薪酬形成的资产）或处置组，其账面价值高于公允价值减去出售费用后的净额的，账面价值减记至公允价值减去出售费用后的净额，减记的金额确认为资产减值损失，计入当期损益，同时计提持有待售资产减值准备。

2、终止经营

终止经营是满足下列条件之一的、能够单独区分的组成部分，且该组成部分已被本公司处置或被本公司划归为持有待售类别：

(1) 该组成部分代表一项独立的主要业务或一个单独的主要经营地区；

(2) 该组成部分是拟对一项独立的主要业务或一个单独的主要经营地区进行处置的一项关联计划的一部分；

(3) 该组成部分是专为转售而取得的子公司。

持续经营损益和终止经营损益在利润表中分别列示。终止经营的减值损失和转回金额等经营损益及处置损益作为终止经营损益列报。对于当期列报的终止经营，本公司在当期财务报表中，将原来作为持续经营损益列报的信息重新作为可比会计期间的终止经营损益列报。

(十四) 长期股权投资

1、共同控制、重大影响的判断标准

共同控制，是指按照相关约定对某项安排所共有的控制，并且该安排的相关活动必须经过分享控制权的参与方一致同意后才能决策。本公司与其他合营方一同对被投资单位实施共同控制且对被投资单位净资产享有权利的，被投资单位为本公司的合营企业。

重大影响，是指对被投资单位的财务和经营决策有参与决策的权力，但并不能够控制或者与其他方一起共同控制这些政策的制定。本公司能够对被投资单位施加重大影响的，被投资单位为本公司联营企业。

2、初始投资成本的确定

(1) 企业合并形成的长期股权投资

对于同一控制下的企业合并形成的对子公司的长期股权投资，在合并日按照取得被合并方所有者权益在最终控制方合并财务报表中的账面价值的份额作为长期股权投资的初始投资成本。长期股权投资初始投资成本与支付对价账面价值之间的差额，调整资本公积中的股本溢价；资本公积中的股本溢价不足冲减时，调整留存收益。因追加投资等原因能够对同一控制下的被投资单位实施控制的，按上述原则确认的长期股权投资的初始投资成本与达到合并前的长期股权投资账面价值加上合并日进一步取得股份新支付对价的账面价值之和的差额，调整股本溢价，股本溢价不足冲减的，冲减留存收益。

对于非同一控制下的企业合并形成的对子公司的长期股权投资，按照购买日确定的合并成本作为长期股权投资的初始投资成本。因追加投资等原因能够对非同一控制下的被投资单位实施控制的，按照原持有的股权投资账面价值加上新增投资成本之和作为初始投资成本。

(2) 通过企业合并以外的其他方式取得的长期股权投资

以支付现金方式取得的长期股权投资，按照实际支付的购买价款作为初始投资成本。

以发行权益性证券取得的长期股权投资，按照发行权益性证券的公允价值作为初始投资成本。

3、后续计量及损益确认方法

(1) 成本法核算的长期股权投资

公司对子公司的长期股权投资，采用成本法核算，除非投资符合持有待售的条件。除取得投资时实际支付的价款或对价中包含的已宣告但尚未发放的现金股利或利润外，公司按照享有被投资单位宣告发放的现金股利或利润确认当期投资收益。

(2) 权益法核算的长期股权投资

对联营企业和合营企业的长期股权投资，采用权益法核算。初始投资成本大于投资时应享有被投资单位可辨认净资产公允价值份额的差额，不调整长期股权投资的初始投资成本；初始投资成本小于投资时应享有被投资单位可辨认净资产公允价值份额的差额，计入当期损益，同时调整长期股权投资的成本。

公司按照应享有或应分担的被投资单位实现的净损益和其他综合收益的份额，分别确认投资收益和其他综合收益，同时调整长期股权投资的账面价值；按照被投资单位宣告分派的利润或现金股利计算应享有的部分，相应减少长期股权投资的账面价值；对于被投资单位除净损益、其他综合收益和利润分配以外所有者权益的其他变动（简称“其他所有者权益变动”），调整长期股权投资的账面价值并计入所有者权益。

在确认应享有被投资单位净损益、其他综合收益及其他所有者权益变动的份额时，以取得投资时被投资单位可辨认净资产的公允价值为基础，并按照公司的会计政策及会计期间，对被投资单位的净利润和其他综合收益等进行调整后确认。

公司与联营企业、合营企业之间发生的未实现内部交易损益按照应享有的比例计算归属于公司的部分，予以抵销，在此基础上确认投资收益，但投出或出售的资产构成业务的除外。与被投资单位发生的未实现内部交易损失，属于资产减值损失的，全额确认。

公司对合营企业或联营企业发生的净亏损，除负有承担额外损失义务外，以长期股权投资的账面价值以及其他实质上构成对合营企业或联营企业净投资的长期权益减记至零为限。合营企业或联营企业以后实现净利润的，公司在收益分享额弥补未确认的亏损分担额后，恢复确认收益分享额。

(3) 长期股权投资的处置

处置长期股权投资，其账面价值与实际取得价款的差额，计入当期损益。

部分处置权益法核算的长期股权投资，剩余股权仍采用权益法核算的，原权益法核算确认的其他综合收益采用与被投资单位直接处置相关资产或负债相同的基础按相应比例结转，其他所有者权益变动按比例结转入当期损益。

因处置股权投资等原因丧失了对被投资单位的共同控制或重大影响的，原股权投资因采用权益法核算而确认的其他综合收益，在终止采用权益法核算时采用与被投资单位直接处置相关资产或负债相同的基础进行会计处理，其他所有者权益变动在终止采用权益法核算时全部转入当期损益。

因处置部分股权投资等原因丧失了对被投资单位控制权的，在编制个别财务报表时，剩余股权能够对被投资单位实施共同控制或重大影响的，改按权益法核算，并对该剩余股权视同自取得时即采用权益法核算进行调整，对于取得被投资单位控制权之前确认的其他综合收益采用与被投资单位直接处置相关资产或负债相同的基础按比例结转，因采用权益法核算确认的其他所有者权益变动按比例结转入当期损益；剩余股权不能对被投资单位实施共同控制或施加重大影响的，确认为金融资产，其在丧失控制之日的公允价值与账面价值间的差额计入当期损益，对于取得被投资单位控制权之前确认的其他综合收益和其他所有者权益变动全部结转。

通过多次交易分步处置对子公司股权投资直至丧失控制权，属于一揽子交易的，各项交易作为一项处置子公司股权投资并丧失控制权的交易进行会计处理；在丧失控制权之前每一次处置价款与所处置的股权对应得长期股权投资账面价值之间的差额，在个别财务报表中，先确认为其他综合收益，到丧失控制权时再一并转入丧失控制权的当期损益。不属于一揽子交易的，对每一项交易分别进行会计处理。

4、长期股权投资的减值测试方法和减值准备计提方法详见本附注“三、（十九）长期资产减值”。

（十五）固定资产

1、固定资产的确认和初始计量

固定资产指为生产商品、提供劳务、出租或经营管理而持有，并且使用寿命超过一个会计年度的有形资产。固定资产在同时满足下列条件时予以确认：

- （1）与该固定资产有关的经济利益很可能流入企业；
- （2）该固定资产的成本能够可靠地计量。

固定资产按成本（并考虑预计弃置费用因素的影响）进行初始计量。

与固定资产有关的后续支出，在与其有关的经济利益很可能流入且其成本能够可靠计量时，计入固定资产成本；对于被替换的部分，终止确认其账面价值；所有其他后续支出于发生时计入当期损益。

2、折旧方法

固定资产折旧采用年限平均法、工作量法分类计提，根据固定资产类别、预计使用寿命和预计净残值率确定折旧率。对计提了减值准备的固定资产，则在未来期间按扣除减值准备后的账面价值及依据尚可使用年限确定折旧额。如固定资产各组成部分的使用寿命不同或者以不同方式为企业提供经济利益，则选择不同折旧率或折旧方法，分别计提折旧。

各类固定资产折旧方法、折旧年限、残值率和年折旧率如下：

类别	折旧方法	折旧年限（年）	残值率（%）	年折旧率（%）
房屋及建筑物	年限平均法	20-30	5.00	3.17-4.75
专用设备	年限平均法	5-10	5.00	9.50-19.00
电子设备	年限平均法	5	5.00	19.00
运输设备	年限平均法	5	5.00	19.00
模具	工作量法	--	--	--
办公设备及其他	年限平均法	5	--	20.00

3、固定资产处置

当固定资产被处置、或者预期通过使用或处置不能产生经济利益时，终止确认该固定资产。固定资产出售、转让、报废或毁损的处置收入扣除其账面价值和相关税费后的金额计入当期损益。

4、固定资产的减值测试方法和减值准备计提方法详见本附注“三、（十九）长期资产减值”。

（十六）在建工程

公司自行建造的在建工程按实际成本计价，实际成本由建造该项资产达到预定可使用状态前所发生的必要支出构成，包括工程用物资成本、人工成本、交纳的相关税费、应予资本化的借款费用以及应分摊的间接费用等。

在建工程项目按建造该项资产达到预定可使用状态前所发生的全部支出，作为固定资产的入账价值。所建造的在建工程已达到预定可使用状态，但尚未办理竣工决算的，自达到预定可使用状态之日起，根据工程预算、造价或者工程实际成本等，按估计的价值转入固定资产，并按本公司固定资产折旧政策计提固定资产的折旧，待办理竣工决算后，再按实际成本调整原来的暂估价值，但不调整原已计提的折旧额。

在建工程的减值测试方法和减值准备计提方法详见本附注“三、（十九）长期资产减值”。

（十七）借款费用

1、借款费用资本化的确认原则

公司发生的借款费用，可直接归属于符合资本化条件的资产的购建或者生产的，予以资本化，计入相关资产成本；其他借款费用，在发生时根据其发生额确认为费用，计入当期损益。

符合资本化条件的资产，是指需要经过相当长时间的购建或者生产活动才能达到预定可使用或者可销售状态的固定资产、投资性房地产和存货等资产。

2、借款费用资本化期间

资本化期间，指从借款费用开始资本化时点到停止资本化时点的期间，借款费用暂停资本化的期间不包括在内。

借款费用同时满足下列条件时开始资本化：

（1）资产支出已经发生，资产支出包括为购建或者生产符合资本化条件的资产而以支付现金、转移非现金资产或者承担带息债务形式发生的支出；

（2）借款费用已经发生；

（3）为使资产达到预定可使用或者可销售状态所必要的购建或者生产活动已经开始。

当购建或者生产符合资本化条件的资产达到预定可使用或者可销售状态时，借款费用停止资本化。

3、暂停资本化期间

符合资本化条件的资产在购建或生产过程中发生的非正常中断、且中断时间连续超过 3 个月的，则借款费用暂停资本化；该项中断如是所购建或生产的符合资本化条件的资产达到预定可使用状态或者可销售状态必要的程序，则借款费用继续资本化。在中断期间发生的借款费用确认为当期损益，直至资产的购建或者生产活动重新开始后借款费用继续资本化。

4、借款费用资本化率、资本化金额的计算方法

对于为购建或者生产符合资本化条件的资产而借入的专门借款，以专门借款当期实际发生的借款费用，减去尚未动用的借款资金存入银行取得的利息收入或进行暂时性投资取得的投资收益后的金额，来确定借款费用的资本化金额。

对于为购建或者生产符合资本化条件的资产而占用的一般借款，根据累计资产支出超过专门借款部分的资产支出加权平均数乘以所占用一般借款的资本化率，计算确定一般借款应予资本化的借款费用金额。资本化率根据一般借款加权平均实际利率计算确定。

在资本化期间内，外币专门借款本金及利息的汇兑差额，予以资本化，计入符合资本化条件的资产的成本。除外币专门借款之外的其他外币借款本金及其利息所产生的汇兑差额计入当期损益。

（十八）无形资产

1、无形资产的计价方法

（1）公司取得无形资产时按成本进行初始计量；

外购无形资产的成本，包括购买价款、相关税费以及直接归属于使该项资产达到预定用途所发生的其他支出。

（2）后续计量

在取得无形资产时分析判断其使用寿命。

对于使用寿命有限的无形资产，在为企业带来经济利益的期限内摊销；无法预见无形资产为企业带来经济利益期限的，视为使用寿命不确定的无形资产，不予摊销。

2、使用寿命有限的无形资产的使用寿命估计情况

项目	预计使用寿命	摊销方法	残值率	预计使用寿命的确定依据
软件	3-10 年	直线法	0%	合同约定或预期能为公司带来经济利益的期限
土地使用权	40-50 年	直线法	0%	合同约定或预期能为公司带来经济利益的期限
专利权/非专利技术	10 年	直线法	0%	合同约定或预期能为公司带来经济利益的期限
著作权	10 年	直线法	0%	合同约定或预期能为公司带来经济利益的期限
其他	3-10 年	直线法	0%	合同约定或预期能为公司带来经济利益的期限

3、使用寿命不确定的无形资产的判断依据以及对其使用寿命进行复核的程序

无使用寿命不确定的无形资产。

4、研发支出的归集范围

公司进行研究与开发过程中发生的支出包括从事研发活动的人员的相关职工薪酬、耗用材料、相关折旧摊销费用等相关支出，并按以下方式进行归集：

从事研发活动的人员的相关职工薪酬主要指直接从事研发活动的人员以及与研发活动密切相关的管理人员和直接服务人员的相关职工薪酬。

5、划分研究阶段和开发阶段的具体标准

公司内部研究开发项目的支出分为研究阶段支出和开发阶段支出。

研究阶段：为获取并理解新的科学或技术知识等而进行的独创性的有计划调查、研究活动的阶段。

开发阶段：在进行商业性生产或使用前，将研究成果或其他知识应用于某项计划或设计，以生产出新的或具有实质性改进的材料、装置、产品等活动的阶段。

6、开发阶段支出资本化的具体条件

研究阶段的支出，于发生时计入当期损益。开发阶段的支出同时满足下列条件的，确认为无形资产，不能满足下述条件的开发阶段的支出计入当期损益：

(1) 完成该无形资产以使其能够使用或出售在技术上具有可行性；

(2) 具有完成该无形资产并使用或出售的意图；

(3) 无形资产产生经济利益的方式，包括能够证明运用该无形资产生产的产品存在市场或无形资产自身存在市场，无形资产将在内部使用的，能够证明其有用性；

(4) 有足够的技术、财务资源和其他资源支持，以完成该无形资产的开发，并有能力使用或出售该无形资产；

(5) 归属于该无形资产开发阶段的支出能够可靠地计量。

无法区分研究阶段支出和开发阶段支出的，将发生的研发支出全部计入当期损益。

7、无形资产的减值测试方法和减值准备计提方法详见本附注“三、（十九）长期资产减值”。

（十九）长期资产减值

长期股权投资、固定资产、在建工程、使用权资产、使用寿命有限的无形资产、油气资产等长期资产，于资产负债表日存在减值迹象的，进行减值测试。减值测试结果表明资产的可收回金额低于其账面价值的，按其差额计提减值准备并计入减值损失。可收回金额为资产的公允价值减去处置费用后的净额与资产预计未来现金流量的现值两者之间的较高者。资产减值准备按单项资产为基础计算并确认，如果难以对单项资产的可收回金额进行估计的，以该资产所属的资产组确定资产组的可收回金额。资产组是能够独立产生现金流入的最小资产组合。

对于因企业合并形成的商誉、使用寿命不确定的无形资产、尚未达到可使用状态的无形资产，无论是否存在减值迹象，至少在每年年度终了进行减值测试。

本公司进行商誉减值测试，对于因企业合并形成的商誉的账面价值，自购买日起按照合理的方法分摊至相关的资产组；难以分摊至相关的资产组的，将其分摊至相关的资产组组合。相关的资产组或者资产组组合，是能够从企业合并的协同效应中受益的资产组或者资产组组合。

在对包含商誉的相关资产组或者资产组组合进行减值测试时，如与商誉相关的资产组或者资产组组合存在减值迹象的，先对不包含商誉的资产组或者资产组组合进行减值测试，计算可收回金额，并与相关账面价值相比较，确认相应的减值损失。然后对包含商誉的资产组或者资产组组合进行减值测试，比较其账面价值与可收回金额，如可收回金额低于账面价值的，减值损失金额首先抵减分摊至资产组或者资产组组合中商誉的账面价值，再根据资产组或者资产组组合中除商誉之外的其他各项资产的账面价值所占比重，按比例抵减其他各项资产的账面价值。

上述资产减值损失一经确认，在以后会计期间不予转回。

（二十）长期待摊费用

长期待摊费用为已经发生但应由本期和以后各期负担的分摊期限在一年以上的各项费用。长期待摊费用按实际发生额入账，在受益期或规定的期限内分期平均摊销。

如果长期待摊的费用项目不能使以后会计期间受益则将尚未摊销的该项目的摊余价值全部转入当期损益。

（二十一）合同负债

本公司根据履行履约义务与客户付款之间的关系在资产负债表中列示合同资产或合同负债。本公司已收或应收客户对价而应向客户转让商品或提供服务的义务列示为合同负债。同一合同下的合同资产和合同负债以净额列示。

（二十二）职工薪酬

1、短期薪酬的会计处理方法

本公司在职工为本公司提供服务的会计期间，将实际发生的短期薪酬确认为负债，并计入当期损益或相关资产成本。

本公司为职工缴纳的社会保险费和住房公积金，以及按规定提取的工会经费和职工教育经费，在职工为本公司提供服务的会计期间，根据规定的计提基础和计提比例计算确定相应的职工薪酬金额。

本公司发生的职工福利费，在实际发生时根据实际发生额计入当期损益或相关资产成本，其中，非货币性福利按照公允价值计量。

2、离职后福利的会计处理方法

（1）设定提存计划

本公司按当地政府的相关规定为职工缴纳基本养老保险和失业保险，在职工为本公司提供服务的会计期间，按以当地规定的缴纳基数和比例计算应缴纳金额，确认为负债，并计入当期损益或相关资产成本。此外，本公司还参与了由国家相关部门批准的企业年金计划/补充养老保险基金。本公司按职工工资总额的一定比例向年金计划/当地社会保险机构缴费，相应支出计入当期损益或相关资产成本。

（2）设定受益计划

本公司根据预期累计福利单位法确定的公式将设定受益计划产生的福利义务归属于职工提供服务的期间，并计入当期损益或相关资产成本。

设定受益计划义务现值减去设定受益计划资产公允价值所形成的赤字或盈余确认为一项设定受益计划净负债或净资产。设定受益计划存在盈余的，本公司以设定受益计划的盈余和资产上限两项的孰低者计量设定受益计划净资产。

所有设定受益计划义务，包括预期在职工提供服务的年度报告期间结束后的十二个月内支付的义务，根据资产负债表日与设定受益计划义务期限和币种相匹配的国债或活跃市场上的高质量公司债券的市场收益率予以折现。

设定受益计划产生的服务成本和设定受益计划净负债或净资产的利息净额计入当期损益或相关资产成本；重新计量设定受益计划净负债或净资产所产生的变动计入其他综合收益，并且在后续会计期间不转回至损益，在原设定受益计划终止时在权益范围内将原计入其他综合收益的部分全部结转至未分配利润。

在设定受益计划结算时，按在结算日确定的设定受益计划义务现值和结算价格两者的差额，确认结算利得或损失。

3、辞退福利的会计处理方法

本公司向职工提供辞退福利的，在下列两者孰早日确认辞退福利产生的职工薪酬负债，并计入当期损益：公司不能单方面撤回因解除劳动关系计划或裁减建议所提供的辞退福利时；公司确认与涉及支付辞退福利的重组相关的成本或费用时。

（二十三）预计负债

与或有事项相关的义务同时满足下列条件时，本公司将其确认为预计负债：

- （1）该义务是本公司承担的现时义务；
- （2）履行该义务很可能导致经济利益流出本公司；
- （3）该义务的金额能够可靠地计量。

预计负债按履行相关现时义务所需的支出的最佳估计数进行初始计量。

在确定最佳估计数时，综合考虑与或有事项有关的风险、不确定性和货币时间价值等因素。对于货币时间价值影响重大的，通过对相关未来现金流出进行折现后确定最佳估计数。

所需支出存在一个连续范围，且该范围内各种结果发生的可能性相同的，最佳估计数按照该范围内的中间值确定；在其他情况下，最佳估计数分别下列情况处理：

- 或有事项涉及单个项目的，按照最可能发生金额确定。
- 或有事项涉及多个项目的，按照各种可能结果及相关概率计算确定。

清偿预计负债所需支出全部或部分预期由第三方补偿的，补偿金额在基本确定能够收到时，作为资产单独确认，确认的补偿金额不超过预计负债的账面价值。

本公司在资产负债表日对预计负债的账面价值进行复核，有确凿证据表明该账面价值不能反映当前最佳估计数的，按照当前最佳估计数对该账面价值进行调整。

（二十四）股份支付

本公司的股份支付是为了获取职工或其他方提供服务而授予权益工具或者承担以权益工具为基础确定的负债的交易。本公司的股份支付分为以权益结算的股份支付和以现金结算的股份支付。

1、以权益结算的股份支付及权益工具

以权益结算的股份支付换取职工提供服务的，以授予职工权益工具的公允价值计量。对于授予后立即可行权的股份支付交易，在授予日按照权益工具的公允价值计入相关成本或费用，相应增加资本公积。对于授予后完成等待期内的服务或达到规定业绩条件才可行权的股份支付交易，在等待期内每个资产负债表日，本公司根据对可行权权益工具数量的最佳估计，按照授予日公允价值，将当期取得的服务计入相关成本或费用，相应增加资本公积。

如果修改了以权益结算的股份支付的条款，至少按照未修改条款的情况确认取得的服务。此外，任何增加所授予权益工具公允价值的修改，或在修改日对职工有利的变更，均确认取得服务的增加。

在等待期内，如果取消了授予的权益工具，则本公司对取消所授予的权益性工具作为加速行权处理，将剩余等待期内应确认的金额立即计入当期损益，同时确认资本公积。但是，如果授予

新的权益工具，并在新权益工具授予日认定所授予的新权益工具是用于替代被取消的权益工具的，则以与处理原权益工具条款和条件修改相同的方式，对所授予的替代权益工具进行处理。

2、以现金结算的股份支付及权益工具

以现金结算的股份支付，按照本公司承担的以股份或其他权益工具为基础计算确定的负债的公允价值计量。授予后立即可行权的股份支付交易，本公司在授予日按照承担负债的公允价值计入相关成本或费用，相应增加负债。对于授予后完成等待期内的服务或达到规定业绩条件才可行权的股份支付交易，在等待期内的每个资产负债表日，本公司以对可行权情况的最佳估计为基础，按照本公司承担负债的公允价值，将当期取得的服务计入相关成本或费用，并相应计入负债。在相关负债结算前的每个资产负债表日以及结算日，对负债的公允价值重新计量，其变动计入当期损益。

本公司修改以现金结算的股份支付协议中的条款和条件，使其成为以权益结算的股份支付的，在修改日（无论发生在等待期内还是等待期结束后），本公司按照所授予权益工具当日的公允价值计量以权益结算的股份支付，将已取得的服务计入资本公积，同时终止确认以现金结算的股份支付在修改日已确认的负债，两者之间的差额计入当期损益。如果由于修改延长或缩短了等待期，本公司按照修改后的等待期进行会计处理。

（二十五）优先股、永续债等其他金融工具

本公司根据所发行优先股/永续债的合同条款及其所反映的经济实质而非仅以法律形式，在初始确认时将该金融工具或其组成部分分类为金融资产、金融负债或权益工具。

本公司发行的永续债/优先股等金融工具满足以下条件之一，在初始确认时将该金融工具整体或其组成部分分类为金融负债：

- （1）存在本公司不能无条件地避免以交付现金或其他金融资产履行的合同义务；
- （2）包含交付可变数量的自身权益工具进行结算的合同义务；
- （3）包含以自身权益进行结算的衍生工具（例如转股权等），且该衍生工具不以固定数量的自身权益工具交换固定金额的现金或其他金融资产进行结算；
- （4）存在间接地形成合同义务的合同条款；
- （5）发行方清算时永续债与发行方发行的普通债券和其他债务处于相同清偿顺序的。

不满足上述任何一项条件的永续债/优先股等金融工具，在初始确认时将该金融工具整体或其组成部分分类为权益工具。

（二十六）收入

1、收入确认和计量所采用的会计政策

本公司在履行了合同中的履约义务，即在客户取得相关商品或服务控制权时确认收入。取得相关商品或服务控制权，是指能够主导该商品或服务的使用并从中获得几乎全部的经济利益。

合同中包含两项或多项履约义务的，本公司在合同开始日，按照各单项履约义务所承诺商品或服务的单独售价的相对比例，将交易价格分摊至各单项履约义务。本公司按照分摊至各单项履约义务的交易价格计量收入。

交易价格是指本公司因向客户转让商品或服务而预期有权收取的对价金额，不包括代第三方收取的款项以及预期将退还给客户的款项。本公司根据合同条款，结合其以往的习惯做法确定交易价格，并在确定交易价格时，考虑可变对价、合同中存在的重大融资成分、非现金对价、应付

客户对价等因素的影响。本公司以不超过在相关不确定性消除时累计已确认收入极可能不会发生重大转回的金额确定包含可变对价的交易价格。合同中存在重大融资成分的，本公司按照假定客户在取得商品或服务控制权时即以现金支付的应付金额确定交易价格，并在合同期间内采用实际利率法摊销该交易价格与合同对价之间的差额。

满足下列条件之一的，属于在某一时间段内履行履约义务，否则，属于在某一时点履行履约义务：

- 客户在本公司履约的同时即取得并消耗本公司履约所带来的经济利益。

- 客户能够控制本公司履约过程中在建的商品。

- 本公司履约过程中所产出的商品具有不可替代用途，且本公司在整个合同期内有权就累计至今已完成的履约部分收取款项。

对于在某一时间段内履行的履约义务，本公司在该段时间内按照履约进度确认收入，但是，履约进度不能合理确定的除外。本公司考虑商品或服务的性质，采用产出法或投入法确定履约进度。当履约进度不能合理确定时，已经发生的成本预计能够得到补偿的，本公司按照已经发生的成本金额确认收入，直到履约进度能够合理确定为止。

对于在某一时点履行的履约义务，本公司在客户取得相关商品或服务控制权时点确认收入。在判断客户是否已取得商品或服务控制权时，本公司考虑下列迹象：

- 本公司就该商品或服务享有现时收款权利，即客户就该商品或服务负有现时付款义务。

- 本公司已将该商品的法定所有权转移给客户，即客户已拥有该商品的法定所有权。

- 本公司已将该商品实物转移给客户，即客户已实物占有该商品。

- 本公司已将该商品所有权上的主要风险和报酬转移给客户，即客户已取得该商品所有权上的主要风险和报酬。

- 客户已接受该商品或服务。

本公司根据在向客户转让商品或服务前是否拥有对该商品或服务的控制权，来判断从事交易时本公司的身份是主要责任人还是代理人。本公司在向客户转让商品或服务前能够控制该商品或服务的，本公司为主要责任人，按照已收或应收对价总额确认收入；否则，本公司为代理人，按照预期有权收取的佣金或手续费的金额确认收入。

2、按照业务类型披露具体收入确认方式及计量方法

本公司主营业务是燃料电池动力系统的开发与产业化，主要产品为燃料电池动力系统及相关的技术开发和技术服务。本公司营业收入确认的具体原则如下：

(1) 销售商品收入：产品发出并取得经客户确认的验收单时确认收入。

(2) 技术服务收入：提供的技术服务通过客户验收时确认收入，或在提供服务的期间内确认收入。

3、特定交易的收入处理原则

(1) 附有质量保证条款的合同

评估该质量保证是否在向客户保证所销售商品符合既定标准之外提供了一项单独的服务。公司提供额外服务的，则作为单项履约义务，按照收入准则规定进行会计处理；否则，质量保证责任按照或有事项的会计准则规定进行会计处理。

（2）主要责任人和代理人

本公司根据在向客户转让商品或服务前是否拥有对该商品或服务的控制权，来判断从事交易时本公司的身份是主要责任人还是代理人。本公司在向客户转让商品或服务前能够控制该商品或服务的，本公司为主要责任人，按照已收或应收对价总额确认收入；否则，本公司为代理人，按照预期有权收取的佣金或手续费的金额确认收入，该金额按照已收或应收对价总额扣除应支付给其他相关方的价款后的净额确定。

（二十七）合同成本

合同成本包括合同履约成本与合同取得成本。

本公司为履行合同而发生的成本，不属于存货、固定资产或无形资产等相关准则规范范围的，在满足下列条件时作为合同履约成本确认为一项资产：

- 该成本与一份当前或预期取得的合同直接相关。
- 该成本增加了本公司未来用于履行履约义务的资源。
- 该成本预期能够收回。

本公司为取得合同发生的增量成本预期能够收回的，作为合同取得成本确认为一项资产。

与合同成本有关的资产采用与该资产相关的商品或服务收入确认相同的基础进行摊销；但是对于合同取得成本摊销期限未超过一年的，本公司在发生时将其计入当期损益。

与合同成本有关的资产，其账面价值高于下列两项的差额的，本公司对超出部分计提减值准备，并确认为资产减值损失：

- 1、因转让与该资产相关的商品或服务预期能够取得的剩余对价；
- 2、为转让该相关商品或服务估计将要发生的成本。

以前期间减值的因素之后发生变化，使得前述差额高于该资产账面价值的，本公司转回原已计提的减值准备，并计入当期损益，但转回后的资产账面价值不超过假定不计提减值准备情况下该资产在转回日的账面价值。

（二十八）政府补助

1、类型

政府补助，是本公司从政府无偿取得的货币性资产或非货币性资产，分为与资产相关的政府补助和与收益相关的政府补助。

与资产相关的政府补助，是指本公司取得的、用于购建或以其他方式形成长期资产的政府补助。与收益相关的政府补助，是指除与资产相关的政府补助之外的政府补助。

2、确认时点

政府补助在本公司能够满足其所附的条件并且能够收到时，予以确认。

3、会计处理

与资产相关的政府补助，冲减相关资产账面价值或确认为递延收益。确认为递延收益的，在相关资产使用寿命内按照合理、系统的方法分期计入当期损益（与本公司日常活动相关的，计入其他收益；与本公司日常活动无关的，计入营业外收入）；

与收益相关的政府补助，用于补偿本公司以后期间的相关成本费用或损失的，确认为递延收益，并在确认相关成本费用或损失的期间，计入当期损益（与本公司日常活动相关的，计入其他收益；与本公司日常活动无关的，计入营业外收入）或冲减相关成本费用或损失；用于补偿本公司已发生的相关成本费用或损失的，直接计入当期损益（与本公司日常活动相关的，计入其他收益；与本公司日常活动无关的，计入营业外收入）或冲减相关成本费用或损失。

本公司取得的政策性优惠贷款贴息，区分以下两种情况，分别进行会计处理：

（1）财政将贴息资金拨付给贷款银行，由贷款银行以政策性优惠利率向本公司提供贷款的，本公司以实际收到的借款金额作为借款的入账价值，按照借款本金和该政策性优惠利率计算相关借款费用。

（2）财政将贴息资金直接拨付给本公司的，本公司将对应的贴息冲减相关借款费用。

（二十九）递延所得税资产和递延所得税负债

所得税包括当期所得税和递延所得税。除因企业合并和直接计入所有者权益（包括其他综合收益）的交易或者事项产生的所得税外，本公司将当期所得税和递延所得税计入当期损益。

递延所得税资产和递延所得税负债根据资产和负债的计税基础与其账面价值的差额（暂时性差异）计算确认。

对于可抵扣暂时性差异确认递延所得税资产，以未来期间很可能取得的用来抵扣可抵扣暂时性差异的应纳税所得额为限。对于能够结转以后年度的可抵扣亏损和税款抵减，以很可能获得用来抵扣可抵扣亏损和税款抵减的未来应纳税所得额为限，确认相应的递延所得税资产。

对于应纳税暂时性差异，除特殊情况外，确认递延所得税负债。

不确认递延所得税资产或递延所得税负债的特殊情况包括：

- 商誉的初始确认；

- 既不是企业合并、发生时也不影响会计利润和应纳税所得额（或可抵扣亏损），且初始确认的资产和负债未导致产生等额应纳税暂时性差异和可抵扣暂时性差异的交易或事项。

对与子公司、联营企业及合营企业投资相关的应纳税暂时性差异，确认递延所得税负债，除非本公司能够控制该暂时性差异转回的时间且该暂时性差异在可预见的未来很可能不会转回。对与子公司、联营企业及合营企业投资相关的可抵扣暂时性差异，当该暂时性差异在可预见的未来很可能转回且未来很可能获得用来抵扣可抵扣暂时性差异的应纳税所得额时，确认递延所得税资产。

资产负债表日，对于递延所得税资产和递延所得税负债，根据税法规定，按照预期收回相关资产或清偿相关负债期间的适用税率计量。

资产负债表日，本公司对递延所得税资产的账面价值进行复核。如果未来期间很可能无法获得足够的应纳税所得额用以抵扣递延所得税资产的利益，则减记递延所得税资产的账面价值。在很可能获得足够的应纳税所得额时，减记的金额予以转回。

当拥有以净额结算的法定权利，且意图以净额结算或取得资产、清偿负债同时进行，当期所得税资产及当期所得税负债以抵销后的净额列报。

资产负债表日，递延所得税资产及递延所得税负债在同时满足以下条件时以抵销后的净额列示：

- 纳税主体拥有以净额结算当期所得税资产及当期所得税负债的法定权利；

• 递延所得税资产及递延所得税负债是与同一税收征管部门对同一纳税主体征收的所得税相关或者是对不同的纳税主体相关，但在未来每一具有重要性的递延所得税资产及负债转回的期间内，涉及的纳税主体意图以净额结算当期所得税资产和负债或是同时取得资产、清偿负债。

（三十）租赁

租赁，是指在一定期间内，出租人将资产的使用权让与承租人以获取对价的合同。在合同开始日，本公司评估合同是否为租赁或者包含租赁。如果合同中一方让渡了在一定期间内控制一项或多项已识别资产使用的权利以换取对价，则该合同为租赁或者包含租赁。

合同中同时包含多项单独租赁的，本公司将合同予以分拆，并分别各项单独租赁进行会计处理。合同中同时包含租赁和非租赁部分的，承租人和出租人将租赁和非租赁部分进行分拆。

1、本公司作为承租人

（1）使用权资产

在租赁期开始日，本公司对除短期租赁和低价值资产租赁以外的租赁确认使用权资产。使用权资产按照成本进行初始计量。该成本包括：

租赁负债的初始计量金额；

在租赁期开始日或之前支付的租赁付款额，存在租赁激励的，扣除已享受的租赁激励相关金额；

本公司发生的初始直接费用；

本公司为拆卸及移除租赁资产、复原租赁资产所在场地或将租赁资产恢复至租赁条款约定状态预计将发生的成本，但不包括属于为生产存货而发生的成本。

本公司后续采用直线法对使用权资产计提折旧。对能够合理确定租赁期届满时取得租赁资产所有权的，本公司在租赁资产剩余使用寿命内计提折旧；否则，租赁资产在租赁期与租赁资产剩余使用寿命两者孰短的期间内计提折旧。

本公司按照本附注“三、（十九）长期资产减值”所述原则来确定使用权资产是否已发生减值，并对已识别的减值损失进行会计处理。

（2）租赁负债

在租赁期开始日，本公司对除短期租赁和低价值资产租赁以外的租赁确认租赁负债。租赁负债按照尚未支付的租赁付款额的现值进行初始计量。租赁付款额包括：

固定付款额（包括实质固定付款额），存在租赁激励的，扣除租赁激励相关金额；

取决于指数或比率的可变租赁付款额；

根据公司提供的担保余值预计应支付的款项；

购买选择权的行权价格，前提是公司合理确定将行使该选择权；

行使终止租赁选择权需支付的款项，前提是租赁期反映出公司将行使终止租赁选择权。

本公司采用租赁内含利率作为折现率，但如果无法合理确定租赁内含利率的，则采用本公司的增量借款利率作为折现率。

本公司按照固定的周期性利率计算租赁负债在租赁期内各期间的利息费用，并计入当期损益或相关资产成本。

未纳入租赁负债计量的可变租赁付款额在实际发生时计入当期损益或相关资产成本。

在租赁期开始日后,发生下列情形的,本公司重新计量租赁负债,并调整相应的使用权资产,若使用权资产的账面价值已调减至零,但租赁负债仍需进一步调减的,将差额计入当期损益:

当购买选择权、续租选择权或终止选择权的评估结果发生变化,或前述选择权的实际行权情况与原评估结果不一致的,本公司按变动后租赁付款额和修订后的折现率计算的现值重新计量租赁负债;

当实质固定付款额发生变动、担保余值预计的应付金额发生变动或用于确定租赁付款额的指数或比率发生变动,本公司按照变动后的租赁付款额和原折现率计算的现值重新计量租赁负债。但是,租赁付款额的变动源自浮动利率变动的,使用修订后的折现率计算现值。

(3) 短期租赁和低价值资产租赁

本公司选择对短期租赁和低价值资产租赁不确认使用权资产和租赁负债的,将相关的租赁付款额在租赁期内各个期间按照直线法计入当期损益或相关资产成本。短期租赁,是指在租赁期开始日,租赁期不超过 12 个月且不包含购买选择权的租赁。低价值资产租赁,是指单项租赁资产为全新资产时价值较低的租赁。公司转租或预期转租租赁资产的,原租赁不属于低价值资产租赁。

(4) 租赁变更

租赁发生变更且同时符合下列条件的,公司将该租赁变更作为一项单独租赁进行会计处理:

该租赁变更通过增加一项或多项租赁资产的使用权而扩大了租赁范围;

增加的对价与租赁范围扩大部分的单独价格按该合同情况调整后的金额相当。

租赁变更未作为一项单独租赁进行会计处理的,在租赁变更生效日,公司重新分摊变更后合同的对价,重新确定租赁期,并按照变更后租赁付款额和修订后的折现率计算的现值重新计量租赁负债。

租赁变更导致租赁范围缩小或租赁期缩短的,本公司相应调减使用权资产的账面价值,并将部分终止或完全终止租赁的相关利得或损失计入当期损益。其他租赁变更导致租赁负债重新计量的,本公司相应调整使用权资产的账面价值。

2、本公司作为出租人

在租赁开始日,本公司将租赁分为融资租赁和经营租赁。融资租赁,是指无论所有权最终是否转移,但实质上转移了与租赁资产所有权有关的几乎全部风险和报酬的租赁。经营租赁,是指除融资租赁以外的其他租赁。本公司作为转租出租人时,基于原租赁产生的使用权资产对转租赁进行分类。

(1) 经营租赁会计处理

经营租赁的租赁收款额在租赁期内各个期间按照直线法确认为租金收入。本公司将发生的与经营租赁有关的初始直接费用予以资本化,在租赁期内按照与租金收入确认相同的基础分摊计入当期损益。未计入租赁收款额的可变租赁付款额在实际发生时计入当期损益。经营租赁发生变更的,公司自变更生效日起将其作为一项新租赁进行会计处理,与变更前租赁有关的预收或应收租赁收款额视为新租赁的收款额。

(2) 融资租赁会计处理

在租赁开始日，本公司对融资租赁确认应收融资租赁款，并终止确认融资租赁资产。本公司对应收融资租赁款进行初始计量时，将租赁投资净额作为应收融资租赁款的入账价值。租赁投资净额为未担保余值和租赁期开始日尚未收到的租赁收款额按照租赁内含利率折现的现值之和。

本公司按照固定的周期性利率计算并确认租赁期内各个期间的利息收入。应收融资租赁款的终止确认和减值按照本附注“三、（十）金融工具”进行会计处理。

未纳入租赁投资净额计量的可变租赁付款额在实际发生时计入当期损益。

融资租赁发生变更且同时符合下列条件的，本公司将该变更作为一项单独租赁进行会计处理：

该变更通过增加一项或多项租赁资产的使用权而扩大了租赁范围；

增加的对价与租赁范围扩大部分的单独价格按该合同情况调整后的金额相当。

融资租赁的变更未作为一项单独租赁进行会计处理的，本公司分别下列情形对变更后的租赁进行处理：

假如变更在租赁开始日生效，该租赁会被分类为经营租赁的，本公司自租赁变更生效日开始将其作为一项新租赁进行会计处理，并以租赁变更生效日前的租赁投资净额作为租赁资产的账面价值；

假如变更在租赁开始日生效，该租赁会被分类为融资租赁的，本公司按照本附注“三、（十）金融工具”关于修改或重新议定合同的政策进行会计处理。

3、售后租回交易

公司按照本附注“三、（二十六）收入”所述原则评估确定售后租回交易中的资产转让是否属于销售。

（1）作为承租人

售后租回交易中的资产转让属于销售的，公司作为承租人按原资产账面价值中与租回获得的使用权有关的部分，计量售后租回所形成的使用权资产，并仅就转让至出租人的权利确认相关利得或损失。

在租赁期开始日后，使用权资产和租赁负债的后续计量及租赁变更详见本附注“三、（三十）租赁 1、本公司作为承租人”。在对售后租回所形成的租赁负债进行后续计量时，公司确定租赁付款额或变更后租赁付款额的方式不会导致确认与租回所获得的使用权有关的利得或损失。

售后租回交易中的资产转让不属于销售的，公司作为承租人继续确认被转让资产，同时确认一项与转让收入等额的金融负债。金融负债的会计处理详见本附注“三、（十）金融工具”。

（2）作为出租人

售后租回交易中的资产转让属于销售的，公司作为出租人对资产购买进行会计处理，并根据前述“2、本公司作为出租人”的政策对资产出租进行会计处理；售后租回交易中的资产转让不属于销售的，公司作为出租人不确认被转让资产，但确认一项与转让收入等额的金融资产。金融资产的会计处理详见本附注“三、（十）金融工具”。

（三十一）债务重组

1、本公司作为债权人

本公司在收取债权现金流量的合同权力终止时终止确认债权。以资产清偿债务或者将债务转为权益工具方式进行债务重组的，本公司在相关资产符合其定义和确认条件时予以确认。

以资产清偿债务方式进行债务重组的，本公司初始确认受让的非金融资产时，以成本计量。存货的成本，包括放弃债权的公允价值和使该资产达到当前位置和状态所发生的可直接归属于该资产的税金、运输费、装卸费、保险费等其他成本。对联营企业或合营企业投资的成本，包括放弃债权的公允价值和可直接归属于该资产的税金等其他成本。投资性房地产的成本，包括放弃债权的公允价值和可直接归属于该资产的税金等其他成本。固定资产的成本，包括放弃债权的公允价值和使该资产达到预定可使用状态前所发生的可直接归属于该资产的税金、运输费、装卸费、安装费、专业人员服务费等其他成本。生物资产的成本，包括放弃债权的公允价值和可直接归属于该资产的税金、运输费、保险费等其他成本。无形资产的成本，包括放弃债权的公允价值和可直接归属于使该资产达到预定用途所发生的税金等其他成本。将债务转为权益工具方式进行的债务重组导致债权人将债权转为对联营企业或合营企业的权益性投资的，本公司按照放弃债权的公允价值和可直接归属于该资产的税金等其他成本计量其初始投资成本。放弃债权的公允价值与账面价值之间的差额计入当期损益。

采用修改其他条款方式进行债务重组的，本公司按照本附注“三、（十）金融工具”确认和计量重组债权。以多项资产清偿债务或者组合方式进行债务重组的，本公司首先按照本附注“三、（十）金融工具”确认和计量受让的金融资产和重组债权，然后按照受让的金融资产以外的各项资产的公允价值比例，对放弃债权的公允价值扣除受让金融资产和重组债权确认金额后的净额进行分配，并以此为基础按照前述方法分别确定各项资产的成本。放弃债权的公允价值与账面价值之间的差额，应当计入当期损益。

2、本公司作为债务人

本公司在债务的现时义务解除时终止确认债务。

以资产清偿债务方式进行债务重组的，本公司在相关资产和所清偿债务符合终止确认条件时予以终止确认，所清偿债务账面价值与转让资产账面价值之间的差额计入当期损益。

将债务转为权益工具方式进行债务重组的，本公司在所清偿债务符合终止确认条件时予以终止确认。本公司初始确认权益工具时按照权益工具的公允价值计量，权益工具的公允价值不能可靠计量的，按照所清偿债务的公允价值计量。所清偿债务账面价值与权益工具确认金额之间的差额，应当计入当期损益。

采用修改其他条款方式进行债务重组的，本公司按照本附注“三、（十）金融工具”确认和计量重组债务。

以多项资产清偿债务或者组合方式进行债务重组的，本公司按照前述方法确认和计量权益工具和重组债务，所清偿债务的账面价值与转让资产的账面价值以及权益工具和重组债务的确认金额之和的差额，计入当期损益。

（三十二）安全生产费

本公司按照国家规定提取的安全生产费，计入相关产品的成本或当期损益，同时记入“专项储备”科目。

本公司使用提取的安全生产费时，属于费用性支出的，直接冲减专项储备。形成固定资产的，先通过“在建工程”科目归集所发生的支出，待安全项目完工达到预定可使用状态时确认为固定资产；同时，按照形成固定资产的成本冲减专项储备，并确认相同金额的累计折旧。该固定资产在以后期间不再计提折旧。

(三十三) 重要性标准确定方法和选择依据

项目	重要性标准
重要的单项计提坏账准备的应收款项	单项金额占本集团应收款项余额比例超过 10%
重要的在建工程	单项在建工程期末余额占本集团资产总额比例超过 10%
重要的非全资子公司	子公司净资产占本集团净资产比例超过 10%或剔除内部交易后的营业收入占本集团营业收入比例超过 10%
重要的合营企业或联营企业	长期股权投资账面价值占本集团资产总额比例超过 10%或来源于合营企业或联营企业的投资收益占本集团净利润比例超过 10%
重要的资本化研发项目	单项资本化研发项目期末余额占本集团无形资产原值比例超过 10%
重要的一年以上的应付款项	单项金额占本集团应付款项余额比例超过 10%
重要的一年以上的预付款项	单项金额占本集团预付款项余额比例超过 10%
重要的与投资活动有关的现金	单项投资活动的现金流量超过本集团资产总额的 5%

(三十四) 重要会计政策和会计估计的变更

1、重要会计政策变更

无。

2、重要会计估计变更

无。

四、税项**(一) 主要税种及税率**

税种	计税依据	税率
增值税	按税法规定计算的销售货物和应税劳务收入为基础计算销项税额，在扣除当期允许抵扣的进项税额后，差额部分为应交增值税	6%、13%
城市维护建设税	实缴流转税额	7%、1%
教育费附加	实缴增值税税额	3%
地方教育费附加	实缴增值税税额	2%、1%
企业所得税	按应纳税所得额计缴	15%、16.50%、25%
土地使用税	土地使用面积	3 元/平方米、5 元/平方米
房产税	房产原值减除一定比例后的余值	1.2%

存在不同企业所得税税率纳税主体的，披露情况说明

纳税主体名称	所得税税率
本公司	15.00%
亿华通动力科技有限公司	15.00%
上海神力科技有限公司	15.00%
成都亿华通动力科技有限公司	15.00%
广西中电华通新能源科技有限公司	15.00%
成都国氢华通科技有限公司	15.00%

纳税主体名称	所得税税率
亿华通科技国际有限公司	16.50%
上海神融新能源科技有限公司	25.00%
北京神橡科技有限公司	25.00%
唐山神力科技有限公司	25.00%
氢启神力科技（南充）有限公司	25.00%
广州神力氢能科技有限公司	25.00%
北京亿华通氢能科技有限公司	25.00%
广西亿华通氢能科技有限公司	25.00%
广西氢能技术创新中心有限公司	25.00%
自贡亿华通氢能科技有限公司	25.00%
北京未来氢谷科技有限公司	25.00%
蜀蓉空间（四川）氢能科技有限公司	25.00%
北京聚兴华通氢能科技有限公司	25.00%
山东华清动力科技有限公司	25.00%
亿凡氢能科技有限公司	25.00%
唐山亿彤氢能源科技有限公司	25.00%
唐山谦辰新能源发展有限公司	25.00%
郑州亿华通动力科技有限公司	25.00%
广东亿华通科技有限公司	25.00%
广州亿华通新能源科技有限公司	25.00%
张家口菱碳科技有限公司	25.00%
沽源县通源新能源有限公司	25.00%
沽源县亿枫新能源有限公司	25.00%
沽源县亿谷新能源有限公司	25.00%
沽源县通谷新能源有限公司	25.00%
北京亿华通储能科技有限公司	25.00%

（二）税收优惠及批文

1. 主要税收优惠

纳税主体	税收优惠	年度	依据
本公司	高新技术企业所得税减按 15% 税率计征	2025-2027 年度	GR202511004738 高新技术企业证书
本公司	销售自行开发的软件产品，对实际税负超过 3% 的部分实行即征即退	2012 年起	财税[2011]100 号--《关于软件产品增值税政策的通知》
亿华通动力科技有限公司	高新技术企业所得税减按 15% 税率计征	2024-2026 年度	GR202413004262 高新技术企业证书
亿华通动力科技有限公司	销售自行开发的软件产品，对实际税负超过 3% 的部分实行即征即退	2018 年起	财税[2011]100 号--《关于软件产品增值税政策的通知》
上海神力科技有限公司	高新技术企业所得税减按 15% 税率计征	2023-2025 年度	GR202331002455 高新技术企业证书
成都亿华通动力科技有限公司	设在西部地区的鼓励类产业企业减按 15% 的税率征收企业所得税	2020-2030 年度	财税[2020]23 号--《国家发展改革委关于延续西部大开发企业所得税政策的公告》
成都亿华通动力	高新技术企业所得税减按	2024-2026 年度	GR202451002769 高新技术企

纳税主体	税收优惠	年度	依据
科技有限公司	15%税率计征		业证书
成都国氢华通科技有限公司	设在西部地区的鼓励类产业企业减按 15%的税率征收企业所得税	2020-2030 年度	财税[2020]23 号--《国家发展改革委关于延续西部大开发企业所得税政策的公告》
广西中电华通新能源科技有限公司	设在西部地区的鼓励类产业企业减按 15%的税率征收企业所得税	2024-2030 年度	财税[2020]23 号--《国家发展改革委关于延续西部大开发企业所得税政策的公告》
广西中电华通新能源科技有限公司	对入驻合作区产业园区的转移产业法人企业，自取得第一笔生产经营收入所属年度起，第 1 年至第 5 年免征、第 6 年至第 10 年减半征收企业所得税地方分享部分。	2024-2033 年度	桂政办发〔2023〕68 号--《促进中国—东盟产业合作区建设若干政策措施》

2. 其他说明：根据《财政部税务总局关于进一步完善研发费用税前加计扣除政策的公告》（财政部税务总局公告 2023 年第 7 号），企业开展研发活动中实际发生的研发费用，未形成无形资产计入当期损益的，在按规定据实扣除的基础上，本公司自 2023 年 1 月 1 日起，再按照实际发生额的 100%在税前加计扣除；形成无形资产的，自 2023 年 1 月 1 日起，按照无形资产成本的 200%在税前摊销。

五、合并财务报表主要项目注释

以下注释项目（包括母公司财务报表主要项目注释）金额单位若未特别注明者均为人民币元；除非特别指出，“期末”指 2025 年 12 月 31 日，“期初”指 2024 年 12 月 31 日，“本期”指 2025 年度，“上期”指 2024 年度。

（一）货币资金

项目	期末余额	期初余额
库存现金	52,160.94	32,228.34
银行存款	649,872,422.65	709,360,184.93
其他货币资金	57,117.82	12,842,104.99
合计	649,981,701.41	722,234,518.26
其中：存放在境外的款项总额	478,015,363.30	293,862,879.24

说明：截至 2025 年 12 月 31 日，本公司存在质押、冻结等使用权受限制的货币资金详见本“附注五、（二十一）所有权或使用权受到限制的资产”。

（二）交易性金融资产

项目	期末余额	期初余额
以公允价值计量且其变动计入当期损益的金融资产	715,557,499.96	727,426,376.60
其中：理财产品	715,557,499.96	727,426,376.60
合计	715,557,499.96	727,426,376.60

其他说明：以公允价值计量且其变动计入当期损益的金融资产的均为理财产品，根据基金管理人提供的理财产品净值对账单确认公允价值。

（三）应收票据

1. 应收票据分类列示

项目	期末余额	期初余额
银行承兑汇票	20,001,240.00	14,478,407.04
商业承兑汇票	108,000.00	
合计	20,109,240.00	14,478,407.04

2. 期末公司已质押的应收票据

无。

3. 期末公司已背书或贴现且在资产负债表日尚未到期的应收票据

项目	期末终止确认金额	期末未终止确认金额
银行承兑汇票		14,650,717.73
合计		14,650,717.73

4. 期末本公司因出票人未履约而将其转应收账款的票据

无。

5. 按坏账计提方法分类披露

类别	期末余额				
	账面余额		坏账准备		账面价值
	金额	比例 (%)	金额	比例 (%)	
按单项计提坏账准备					
按组合计提坏账准备	20,113,740.00	100.00	4,500.00	0.02	20,109,240.00
其中：银行承兑汇票	20,001,240.00	99.44			20,001,240.00
商业承兑汇票	112,500.00	0.56	4,500.00	4.00	108,000.00
合计	20,113,740.00	100.00	4,500.00	--	20,109,240.00

(续)

类别	期初余额				
	账面余额		坏账准备		账面价值
	金额	比例 (%)	金额	比例 (%)	
按单项计提坏账准备					
按组合计提坏账准备	14,478,407.04	100.00			14,478,407.04
其中：银行承兑汇票	14,478,407.04	100.00			14,478,407.04
合计	14,478,407.04	100.00		--	14,478,407.04

(1) 按单项计提坏账准备

无。

(2) 按组合计提坏账准备

名称	期末余额		
	账面余额	坏账准备	计提比例 (%)
银行承兑汇票	20,001,240.00		
商业银行汇票	112,500.00	4,500.00	4.00
合计	20,113,740.00	4,500.00	0.02

(续)

名称	期初余额
----	------

	账面余额	坏账准备	计提比例 (%)
银行承兑汇票	14,478,407.04		
合计	14,478,407.04		

6. 本期计提、收回或转回的坏账准备情况

类别	期初余额	本期变动金额				期末余额
		计提	收回或转回	转销或核销	其他	
商业银行汇票		4,500.00				4,500.00
合计		4,500.00				4,500.00

7. 本期实际核销的应收票据情况

无。

(四) 应收账款

1. 按账龄披露

账龄	期末余额	期初余额
1 年以内	158,337,031.30	365,276,012.90
1 至 2 年	273,531,584.24	777,239,088.68
2 至 3 年	740,589,975.39	498,177,597.19
3 至 4 年	336,028,538.56	225,801,954.47
4 至 5 年	152,196,371.97	18,337,181.27
5 年以上	327,594,513.92	310,749,020.45
小计	1,988,278,015.38	2,195,580,854.96
减：坏账准备	903,479,544.14	648,071,553.84
合计	1,084,798,471.24	1,547,509,301.12

2. 按坏账计提方法分类披露

类别	期末余额				账面价值
	账面余额		坏账准备		
	金额	比例 (%)	金额	比例 (%)	
按单项计提坏账准备	342,645,366.29	17.23	342,645,366.29	100.00	
按组合计提坏账准备	1,645,632,649.09	82.77	560,834,177.85	34.08	1,084,798,471.24
其中：账龄组合	1,645,632,649.09	100.00	560,834,177.85	34.08	1,084,798,471.24
合计	1,988,278,015.38	100.00	903,479,544.14	--	1,084,798,471.24

(续)

类别	期初余额				账面价值
	账面余额		坏账准备		
	金额	比例 (%)	金额	比例 (%)	
按单项计提坏账准备	309,772,860.00	14.11	309,772,860.00	100.00	
按组合计提坏账准备	1,885,807,994.96	85.89	338,298,693.84	17.94	1,547,509,301.12
其中：账龄组合	1,885,807,994.96	100.00	338,298,693.84	17.94	1,547,509,301.12
合计	2,195,580,854.96	100.00	648,071,553.84	--	1,547,509,301.12

(1) 按单项计提坏账准备：

名称	期末余额			
	账面余额	坏账准备	计提比例 (%)	计提理由
上海申龙客车有限公司	271,066,295.00	271,066,295.00	100.00	预计无法收回
中植汽车（淳安）有限公司	38,500,000.00	38,500,000.00	100.00	预计无法收回
上海万象汽车制造有限公司	29,000,000.00	29,000,000.00	100.00	预计无法收回
上海方时新能源汽车租赁有限公司	2,313,886.29	2,313,886.29	100.00	预计无法收回
四川野马汽车股份有限公司	1,295,700.00	1,295,700.00	100.00	预计无法收回
成都大运汽车集团有限公司	469,485.00	469,485.00	100.00	预计无法收回
合计	342,645,366.29	342,645,366.29	100.00	--

(续)

名称	期初余额			
	账面余额	坏账准备	计提比例 (%)	计提理由
上海申龙客车有限公司	271,066,295.00	271,066,295.00	100.00	预计无法收回
中植汽车（淳安）有限公司	36,941,380.00	36,941,380.00	100.00	预计无法收回
成都大运汽车集团有限公司	469,485.00	469,485.00	100.00	预计无法收回
四川野马汽车股份有限公司	1,295,700.00	1,295,700.00	100.00	预计无法收回
合计	309,772,860.00	309,772,860.00	100.00	--

(2) 按组合计提坏账准备:

组合计提项目: 账龄组合

名称	期末余额		
	账面余额	坏账准备	计提比例 (%)
1 年以内	157,569,297.85	6,302,771.92	4.00
1 至 2 年	272,361,469.64	16,341,688.17	6.00
2 至 3 年	732,813,937.15	212,516,042.57	29.00
3 至 4 年	314,428,538.56	157,214,269.30	50.00
4 至 5 年	151,461,400.24	151,461,400.24	100.00
5 年以上	16,998,005.65	16,998,005.65	100.00
合计	1,645,632,649.09	560,834,177.85	--

(续)

名称	期初余额		
	账面余额	坏账准备	计提比例 (%)
1 年以内	365,276,012.90	14,611,040.53	4.00
1 至 2 年	777,239,088.68	46,634,345.31	6.00
2 至 3 年	498,177,597.19	144,471,503.18	29.00
3 至 4 年	225,066,982.74	112,533,491.37	50.00
4 至 5 年	17,006,968.00	17,006,968.00	100.00
5 年以上	3,041,345.45	3,041,345.45	100.00
合计	1,885,807,994.96	338,298,693.84	--

3. 本期计提、收回或转回的坏账准备情况

类别	期初金额	本期变动金额	期末余额
----	------	--------	------

		计提	收回 或转 回	转销或 核销	其他变动	
单项计提	309,772,860.00	32,872,506.29				342,645,366.29
组合计提	338,298,693.84	222,535,484.01				560,834,177.85
合计	648,071,553.84	255,407,990.30				903,479,544.14

4. 本期实际核销的应收账款情况

无。

5. 按欠款方归集的期末余额前五名的应收账款和合同资产情况

按欠款方归集的期末余额前五名应收账款和合同资产汇总金额 1,547,984,016.40 元，占应收账款和合同资产期末余额合计数的比例 76.81%，相应计提的坏账准备期末余额汇总金额 669,911,699.45 元。

(五) 应收款项融资

1. 应收款项融资情况

项目	期末余额	期初余额
应收票据	72,518.20	2,592,424.40
其中：银行承兑票据	72,518.20	2,592,424.40
合计	72,518.20	2,592,424.40

2. 应收款项融资本期增减变动及公允价值变动情况

项目	期初余额	本期新增	本期终止确 认	期末余额	累计在其他综 合收益中确认 的损失准备
银行承兑票据	2,592,424.40	3,612,567.80	6,132,474.00	72,518.20	
合计	2,592,424.40	3,612,567.80	6,132,474.00	72,518.20	

3. 期末已质押的应收款项融资

无。

4. 期末已背书或贴现且在资产负债表日尚未到期的应收款项融资

项目	期末终止确认金额	期末未终止确认金额
银行承兑票据	1,480,679.60	
合计	1,480,679.60	

5. 按坏账计提方法分类披露

类别	期末余额				账面 价值
	账面余额		坏账准备		
	金额	比例 (%)	金额	计提比例 (%)	
按单项计提坏账准备					
按组合计提坏账准备	72,518.20	100.00			72,518.20
其中：银行承兑票据	72,518.20	100.00			72,518.20
合计	72,518.20	100.00		--	72,518.20

(续)

类别	期初余额				账面价值
	账面余额		坏账准备		
	金额	比例(%)	金额	计提比例(%)	
按单项计提坏账准备					
按组合计提坏账准备	2,592,424.40	100.00			2,592,424.40
其中：银行承兑票据	2,592,424.40	100.00			2,592,424.40
合计	2,592,424.40	100.00		--	2,592,424.40

(1) 按单项计提坏账准备

无。

(2) 按组合计提坏账准备：

名称	期末余额		
	账面余额	坏账准备	计提比例(%)
银行承兑票据	72,518.20		
合计	72,518.20		--

(续)

名称	期初余额		
	账面余额	坏账准备	计提比例(%)
银行承兑票据	2,592,424.40		
合计	2,592,424.40		--

6. 本期计提、收回或转回的坏账准备情况

无。

7. 本期实际核销的应收款项融资情况

无。

(六) 预付款项

1. 预付款项按账龄列示

账龄	期末余额		期初余额	
	金额	比例(%)	金额	比例(%)
1年以内	3,354,681.54	79.34	3,758,043.17	79.57
1至2年	539,109.59	12.75	519,947.51	11.01
2至3年	43,207.55	1.02	417,597.79	8.84
3年以上	291,525.80	6.89	27,525.80	0.58
合计	4,228,524.48	100.00	4,723,114.27	100.00

2. 账龄超过1年且金额重要的预付款项

无。

3. 按预付对象归集的期末余额前五名的预付款情况

按预付对象集中度归集的期末余额前五名预付款项汇总金额 1,868,507.96 元，占预付款项期末余额合计数的比例 44.19%。

(七) 其他应收款

1. 项目列示

项目	期末余额	期初余额
应收利息		
应收股利		
其他应收款	14,254,243.13	18,051,745.78
合计	14,254,243.13	18,051,745.78

2. 其他应收款

(1) 按账龄披露

账龄	期末余额	期初余额
1 年以内	3,353,348.95	8,018,675.91
1 至 2 年	2,753,143.58	2,488,045.14
2 至 3 年	2,398,800.10	4,589,100.47
3 至 4 年	4,578,794.32	3,496,244.65
4 至 5 年	3,324,238.55	3,271,420.68
5 年以上	21,563,600.64	28,168,413.54
小计	37,971,926.14	50,031,900.39
减：坏账准备	23,717,683.01	31,980,154.61
合计	14,254,243.13	18,051,745.78

(2) 按款项性质分类情况

款项性质	期末账面余额	期初账面余额
备用金	2,928.21	12,819.31
押金及保证金	8,596,999.33	6,941,607.79
合并范围外关联方往来款	28,629,414.04	36,690,986.32
社保公积金	6,690.55	11,885.00
其他	735,894.01	6,374,601.97
合计	37,971,926.14	50,031,900.39

(3) 坏账准备计提情况

①按坏账准备计提方法分类披露

类别	期末余额				账面价值
	账面余额		坏账准备		
	金额	比例 (%)	金额	计提比例 (%)	
单项计提预期信用损失的其他应收款	13,296.46	0.04	13,296.46	100.00	
按组合计提预期信用损失的其他应收款	37,958,629.68	99.96	23,704,386.55	62.45	14,254,243.13
其中：账龄组合	28,223,392.25	74.35	23,704,386.55	83.99	4,519,005.70
款项性质组合	9,735,237.43	25.65			9,735,237.43
合计	37,971,926.14	100.00	23,717,683.01	--	14,254,243.13

(续)

类别	期初余额		
	账面余额	坏账准备	账面价值

	金额	比例 (%)	金额	计提比例 (%)	
单项计提预期信用损失的其他应收款					
按组合计提预期信用损失的其他应收款	50,031,900.39	100.00	31,980,154.61	63.92	18,051,745.78
其中：账龄组合	41,982,746.70	83.91	31,980,154.61	76.17	10,002,592.09
款项性质组合	8,049,153.69	16.09			8,049,153.69
合计	50,031,900.39	100.00	31,980,154.61	--	18,051,745.78

②坏账准备计提情况

项目	期末余额			
	账面余额	坏账准备	账面价值	计提比例 (%)
第一阶段-未来 12 个月内预期信用损失				
按单项计提坏账准备				
按组合计提坏账准备	37,958,629.68	23,704,386.55	14,254,243.13	62.45
其中：账龄组合	28,223,392.25	23,704,386.55	4,519,005.70	83.99
款项性质组合	9,735,237.43		9,735,237.43	
小计	37,958,629.68	23,704,386.55	14,254,243.13	62.45
第二阶段-整个存续期预期信用损失				
按单项计提坏账准备				
按组合计提坏账准备				
小计				
第三阶段-整个存续期预期信用损失				
按单项计提坏账准备	13,296.46	13,296.46		100.00
按组合计提坏账准备				
小计	13,296.46	13,296.46		100.00
合计	37,971,926.14	23,717,683.01	14,254,243.13	62.46

(续)

项目	期初余额			
	账面余额	坏账准备	账面价值	计提比例 (%)
第一阶段-未来 12 个月内预期信用损失				
按单项计提坏账准备				
按组合计提坏账准备	44,759,208.99	26,707,463.21	18,051,745.78	59.67
其中：账龄组合	36,710,055.30	26,707,463.21	10,002,592.09	72.75
款项性质组合	8,049,153.69		8,049,153.69	
小计	44,759,208.99	26,707,463.21	18,051,745.78	59.67
第二阶段-整个存续期预期信用损失				
按单项计提坏账准备				
按组合计提坏账准备				
小计				
第三阶段-整个存续期预期信用损失				
按单项计提坏账准备				
按组合计提坏账准备	5,272,691.40	5,272,691.40		100.00

项目	期初余额			
	其中：账龄组合	5,272,691.40	5,272,691.40	
小计	5,272,691.40	5,272,691.40		100.00
合计	50,031,900.39	31,980,154.61	18,051,745.78	63.92

(4) 本期计提、收回或转回的坏账准备情况

坏账准备	第一阶段	第二阶段	第三阶段	合计
	未来12个月 预期信用损失	整个存续期预 期信用损失 (未发生信用 减值)	整个存续期 预期信用损失 (已发生信用 减值)	
2025年1月1日余额	26,707,463.21		5,272,691.40	31,980,154.61
2025年1月1日余额在本期	—	—	—	—
--转入第二阶段				
--转入第三阶段				
--转回第二阶段				
--转回第一阶段				
本期计提	-3,003,076.66		13,296.46	-2,989,780.20
本期核销			5,272,691.40	5,272,691.40
2025年12月31日余额	23,704,386.55		13,296.46	23,717,683.01

(5) 本期实际核销的其他应收款情况

项目	核销金额
实际核销的其他应收款	5,272,691.40

(6) 按欠款方归集的期末余额前五名的其他应收款情况

单位名称	款项的性质	期末余额	账龄	占其他应收款期末余额合计数的比例(%)	坏账准备期末余额
张家口海珀尔新能源科技有限公司	合并范围外关联方往来款	27,482,744.96	1年以内：1,287,223.50元 1至2年：1,412,058.33元 2至3年：1,466,283.00元 3至4年：1,751,707.96元 4至5年：1,990,982.40元 5年以上：19,574,489.77元	72.38	23,002,760.66
北京东升博展科技发展有限公司	押金及保证金	2,691,873.93	2至3年：497,274.27元 3至4年：623,820.24元 4至5年：414,642.85元 5年以上：1156,136.57元	7.09	
中国平安财产保险股份有限公司上海分公司	押金及保证金	2,000,000.00	1年以内	5.27	
扬韬科技(广州)有限公司	押金及保证金	1,159,564.00	1至2年	3.05	
水木兴创(北京)科技发展有限公司	合并范围外关联方往来款	1,128,619.34	2至3年：388,340.22元 3至4年：740,279.12元	2.97	

单位名称	款项的性质	期末余额	账龄	占其他应收款期末余额合计数的比例 (%)	坏账准备期末余额
	(注)				
合计	--	34,462,802.23	--	90.76	23,002,760.66

注：本公司与水木兴创（北京）科技发展有限公司的往来款均为押金及保证金。

(7) 涉及政府补助的其他应收款

无。

(8) 因金融资产转移而终止确认的其他应收款

无。

(9) 转移其他应收款且继续涉入形成的资产、负债金额

无。

(八) 存货

1. 存货分类

项目	期末余额		
	账面余额	存货跌价准备或合同履约成本减值准备	账面价值
原材料	74,313,237.57	37,586,965.30	36,726,272.27
在产品	15,611,703.48	1,521,859.98	14,089,843.50
库存商品	13,927,137.90	7,674,537.49	6,252,600.41
合同履约成本	11,303,756.69		11,303,756.69
发出商品	28,395,363.03	959,825.57	27,435,537.46
合计	143,551,198.67	47,743,188.34	95,808,010.33

(续)

项目	期初余额		
	账面余额	存货跌价准备或合同履约成本减值准备	账面价值
原材料	108,909,055.68	49,726,530.62	59,182,525.06
在产品	34,167,549.60	3,032,210.27	31,135,339.33
库存商品	92,170,132.34	10,350,642.72	81,819,489.62
合同履约成本	996,448.13		996,448.13
发出商品	20,824,955.23	995,969.49	19,828,985.74
合计	257,068,140.98	64,105,353.10	192,962,787.88

2. 存货跌价准备和合同履约成本减值准备

项目	期初余额	本期增加金额		本期减少金额		期末余额
		计提	其他	转回或转销	其他	
原材料	49,726,530.62	7,404,350.21		19,543,915.53		37,586,965.30
在产品	3,032,210.27	1,960,932.00		3,471,282.29		1,521,859.98
库存商品	10,350,642.72	9,175,374.02		11,851,479.25		7,674,537.49
发出商品	995,969.49	2,304,876.69		2,341,020.61		959,825.57

项目	期初余额	本期增加金额		本期减少金额		期末余额
		计提	其他	转回或转销	其他	
合计	64,105,353.10	20,845,532.92		37,207,697.68		47,743,188.34

(九) 合同资产

1. 合同资产情况

项目	期末余额			期初余额		
	账面余额	坏账准备	账面价值	账面余额	坏账准备	账面价值
质保金	1,203,935.00	82,512.50	1,121,422.50	1,301,396.04	52,055.84	1,249,340.20
合计	1,203,935.00	82,512.50	1,121,422.50	1,301,396.04	52,055.84	1,249,340.20

2. 合同资产按坏账计提方法分类披露

项目	期末余额				
	账面余额		坏账准备		账面价值
	金额	比例 (%)	金额	计提比例 (%)	
按单项计提坏账准备					
按组合计提坏账准备	1,203,935.00	100.00	82,512.50	6.85	1,121,422.50
其中：账龄组合	1,203,935.00	100.00	82,512.50	6.85	1,121,422.50
合计	1,203,935.00	100.00	82,512.50	--	1,121,422.50

(续)

项目	期初余额				
	账面余额		坏账准备		账面价值
	金额	比例 (%)	金额	计提比例 (%)	
按单项计提坏账准备					
按组合计提坏账准备	1,301,396.04	100.00	52,055.84	4.00	1,249,340.20
其中：账龄组合	1,301,396.04	100.00	52,055.84	4.00	1,249,340.20
合计	1,301,396.04	100.00	52,055.84	--	1,249,340.20

(1) 按单项计提坏账准备：

无。

(2) 按组合计提坏账准备：

名称	期末余额		
	账面余额	坏账准备	计提比例 (%)
1 年以内	831,680.00	33,267.20	4.00
1 至 2 年	255,255.00	15,315.30	6.00
2 至 3 年	117,000.00	33,930.00	29.00
合计	1,203,935.00	82,512.50	--

(续)

名称	期初余额		
	账面余额	坏账准备	计提比例 (%)
1 年以内	1,301,396.04	52,055.84	4.00
合计	1,301,396.04	52,055.84	--

3. 本期计提、收回或转回的合同资产坏账准备情况

项目	期初余额	本期计提	本期转回	本期转销 或核销	其他变动	期末余额
账龄组合	52,055.84	4,103,141.32			-4,072,684.66	82,512.50
合计	52,055.84	4,103,141.32			-4,072,684.66	82,512.50

注：其他变动主要为转入其他非流动资产的合同资产应对的坏账准备。

4. 本期实际核销的合同资产情况

无。

(十) 其他流动资产

项目	期末余额	期初余额
待抵扣进项税	37,928,679.54	44,235,876.91
待摊销费用	752,249.68	1,265,144.75
合计	38,680,929.22	45,501,021.66

(十一) 长期股权投资

被投资单位	期初余额(账面价值)	减值准备期初余额	本期增减变动							期末余额(账面价值)	减值准备期末余额		
			追加投资	减少投资	权益法下确认的投资损益	其他综合收益调整	其他权益变动	宣告发放现金股利或利润	计提减值准备			其他	
一、合营企业													
华丰燃料电池有限公司	67,017,297.33				-35,444,443.68			20,162,468.53			-51,735,322.18		
小计	67,017,297.33				-35,444,443.68			20,162,468.53			-51,735,322.18		
二、联营企业													
华丰燃料电池有限公司					-4,271,895.61						51,735,322.18	47,463,426.57	
北京水木领航创业投资中心(有限合伙)	117,894,728.42				6,602,496.30				-7,200,000.00			117,297,224.72	
北京卡文新能源汽车有限公司	29,056,943.09				-12,732,132.03			32,853,710.75				49,178,521.81	
联合燃料电池系统研发(北京)有限公司	14,164,561.45				1,707,809.52							15,872,370.97	
新疆兆联清洁能源科技有限公司	8,279,456.70		2,000,000.00		-263,187.17							10,016,269.53	
空气华通(北京)氢能源科技有限公司	10,128,088.67	9,218,880.22			-3,721,374.66							6,406,714.01	9,218,880.22
张家口海珀尔新能源科技有限公司	10,464,573.16	51,251,811.64			-2,267,667.48							8,196,905.68	51,251,811.64

被投资单位	期初余额(账面价值)	减值准备期初余额	本期增减变动							期末余额(账面价值)	减值准备期末余额	
			追加投资	减少投资	权益法下确认的投资损益	其他综合收益调整	其他权益变动	宣告发放现金股利或利润	计提减值准备			其他
张家口市交投氢能新能源科技有限公司	8,567,603.05				-180,998.51			-15,323.86			8,371,280.68	
上海亿氢科技有限公司	9,851,863.12				-3,213,895.04			-384,360.50			6,253,607.58	
北京思伟特新能源科技有限公司	5,260,810.26				-2,567,564.39						2,693,245.87	
上海夔通科技有限公司	3,112,773.87				-156,210.14						2,956,563.73	
陕西华胜渭蒲科技有限公司					181,505.15						181,505.15	
小计	216,781,401.79	60,470,691.86	2,000,000.00		-20,883,114.06			32,454,026.39	-7,200,000.00	51,735,322.18	274,887,636.30	60,470,691.86
合计	283,798,699.12	60,470,691.86	2,000,000.00		-56,327,557.74			52,616,494.92	-7,200,000.00		274,887,636.30	60,470,691.86

注 1：本公司持有联合燃料电池系统研发（北京）有限公司（以下简称“联合燃料”）15%的股权，对联合燃料的表决权比例也为 15%，虽然该比例低于 20%，但由于本公司在联合燃料董事会中派有代表并参与财务和经营政策的决策，所以本公司能够对联合燃料施加重大影响。

注 2：本公司持有上海亿氢科技有限公司（以下简称“上海亿氢”）14.0158%的股权，对上海亿氢的表决权比例也为 14.0158%，虽然该比例低于 20%，但由于本公司董事宋峰先生担任该公司董事，所以本公司能够对上海亿氢施加重大影响。

注 3：本公司通过全资子公司亿华通动力科技有限公司持有张家口市交投氢能新能源科技有限公司（以下简称“交投氢能”）18%的股权，对交投氢能的表决权比例也为 18%，虽然该比例低于 20%，但由于本公司在交投氢能董事会中派有代表并参与财务和经营政策的决策，所以本公司能够对交投氢能施加重大影响。

注 4：截至 2025 年 12 月 31 日，本公司按认缴出资比例持有北京水木领航创业投资中心（有限合伙）7.3801%股权。北京水木领航创业投资中心（有限合伙）（以下简称“水木领航基金”）成立于 2021 年 2 月，该基金由本单位北京水木领航咨询中心（有限合伙）（GP）联合各领域企业及政府基金共同发起设立，主要投资方向为新能源、新一代信息技术及医疗健康等，本公司委派董事长兼总经理张国强先生担任水木领航基金投资决策委员会委员参与基金

项目决策。综上本公司能够对水木领航基金施加重大影响。

注 5：2022 年 10 月，本公司与北汽福田汽车股份有限公司等公司共同出资成立北京卡文新能源汽车有限公司（以下简称“卡文新能源”）。2025 年 6 月，卡文新能源完成新一轮增资后，本公司持有卡文新能源的股权由 10%稀释至 3.83%，由于本公司在卡文新能源董事会中派有代表参与财务经营决策，所以本公司能够对卡文新能源施加重大影响。

注 6：2025 年 10 月，本公司与丰田汽车公司签订华丰燃料电池有限公司（以下简称“华丰燃料”）合营合同变更协议，本公司持股比例由 50%下降至 35%。合同变更后，华丰燃料董事会由 5 名董事组成，本公司提名 2 名，丰田汽车公司提名 3 名。由于华丰燃料的董事会决议需超过 1/2 以上董事表决通过，所以本公司将对华丰燃料的长期股权投资由合营企业调整为联营企业。

（十二）其他权益工具投资

项目名称	期初余额	本期增减变动					期末余额	本期确认的股利收入	累计计入其他综合收益的利得	累计计入其他综合收益的损失	指定为以公允价值计量且其变动计入其他综合收益的原因
		追加投资	减少投资	本期计入其他综合收益的利得	本期计入其他综合收益的损失	其他					
合众新能源汽车股份有限公司	157,846,800.00				157,846,800.00				62,108,504.30	基于战略目的长期持有	

说明：截至 2025 年 12 月 31 日，合众新能源汽车股份有限公司的注册资本为 283,745.818 万元人民币，本公司出资 2,691.67 万元，持有合众汽车 0.9486% 股权。合众新能源汽车股份有限公司已于本期进入破产重整，本公司根据所掌握的相关信息对持有股权的公允价值进行估计并调整其他权益工具投资的账面价值。

(十三) 其他非流动金融资产

项目	期末余额	期初余额
以公允价值计量且其变动计入当期损益的金融资产	4,300,000.00	4,096,500.00
其中：权益工具投资	4,300,000.00	4,096,500.00
合计	4,300,000.00	4,096,500.00

(十四) 固定资产

1. 项目列示

项目	期末余额	期初余额
固定资产	381,442,402.85	497,106,247.86
固定资产清理		
合计	381,442,402.85	497,106,247.86

2. 固定资产

(1) 固定资产情况

项目	房屋及建筑物	专用设备	运输设备	电子设备	模具	办公设备及其他设备	合计
一、账面原值：							
1.期初余额	277,165,888.25	380,321,717.53	3,258,180.44	15,512,188.96	28,876,367.22	26,195,204.39	731,329,546.79
2.本期增加金额	297,988.79	36,527,820.00	1,052,081.15	591,155.95	874,813.50	62,149.16	39,406,008.55
(1) 购置		6,620,898.16	379,514.78	190,144.95	874,813.50	62,149.16	8,127,520.55
(2) 在建工程转入	297,988.79	18,318,129.90	672,566.37	401,011.00			19,689,696.06
(3) 内部研发		11,588,791.94					11,588,791.94
3.本期减少金额		18,900,420.33	33,333.33	672,369.19	610,581.86	6,194,016.92	26,410,721.63
(1) 处置或报废		2,230,843.93	33,333.33	569,910.16		6,798,959.65	9,633,047.07
(2) 其他		16,669,576.40		102,459.03	610,581.86	-604,942.73	16,777,674.56
4.期末余额	277,463,877.04	397,949,117.20	4,276,928.26	15,430,975.72	29,140,598.86	20,063,336.63	744,324,833.71
二、累计折旧							
1.期初余额	45,376,864.32	146,821,598.29	2,243,964.65	9,819,483.78	3,635,339.65	9,431,587.07	217,328,837.76
2.本期增加金额	9,806,800.08	49,088,950.02	377,899.96	1,845,369.89	149,106.13	5,942,866.43	67,210,992.51
(1) 计提	8,945,710.08	49,088,950.02	377,899.96	1,845,369.89	149,106.13	5,942,866.43	66,349,902.51
(2) 其他	861,090.00						861,090.00
3.本期减少金额		17,402,833.05	31,666.66	447,718.13	166,041.17	2,314,649.54	20,362,908.55
(1) 处置或报废		378,753.27	31,666.66	422,369.35		2,474,738.68	3,307,527.96
(2) 其他		17,024,079.78		25,348.78	166,041.17	-160,089.14	17,055,380.59
4.期末余额	55,183,664.40	178,507,715.26	2,590,197.95	11,217,135.54	3,618,404.61	13,059,803.96	264,176,921.72
三、减值准备							
1.期初余额		8,171,762.84			8,722,698.33		16,894,461.17
2.本期增加金额	35,207,049.45	40,849,479.16	272,857.14	720,947.55	3,413,144.38	1,347,570.29	81,811,047.97
(1) 计提	35,207,049.45	40,849,479.16	272,857.14	720,947.55	3,413,144.38	1,347,570.29	81,811,047.97
3.本期减少金额							
4.期末余额	35,207,049.45	49,021,242.00	272,857.14	720,947.55	12,135,842.71	1,347,570.29	98,705,509.14
四、账面价值							
1.期末账面价值	187,073,163.19	170,420,159.94	1,413,873.17	3,492,892.63	13,386,351.54	5,655,962.38	381,442,402.85
2.期初账面价值	231,789,023.93	225,328,356.40	1,014,215.79	5,692,705.18	16,518,329.24	16,763,617.32	497,106,247.86

(2) 通过经营租赁租出的固定资产情况

项目	期末账面价值
机器设备	1,369,431.54
房屋建筑物	3,447,628.46
合计	4,817,060.00

(3) 未办妥产权证书的固定资产情况

项目	账面价值	未办妥产权证书原因
房屋建筑物	16,081,282.26	产权证书办理中

(十五) 在建工程

1. 项目列示

项目	期末余额	期初余额
在建工程	6,770,080.09	15,004,992.89
工程物资		
合计	6,770,080.09	15,004,992.89

2. 在建工程

(1) 在建工程情况

项目	期末余额			期初余额		
	账面余额	减值准备	账面价值	账面余额	减值准备	账面价值
产线建设	7,290,290.99	5,610,561.72	1,679,729.27	7,553,788.59		7,553,788.59
设备设施升级改造	2,789,700.64	736,355.71	2,053,344.93	3,633,907.32		3,633,907.32
燃料电池电堆测试台开发项目	3,976,038.65	984,283.36	2,991,755.29	3,817,296.98		3,817,296.98
其他	60,137.99	14,887.39	45,250.60			
合计	14,116,168.27	7,346,088.18	6,770,080.09	15,004,992.89		15,004,992.89

(2) 重要在建工程项目本期变动情况

无。

(十六) 使用权资产

项目	房屋及建筑物	合计
一、账面原值：		
1.期初余额	57,949,318.75	57,949,318.75
2.本期增加金额	3,381,728.47	3,381,728.47
(1) 新增租赁合同	3,381,728.47	3,381,728.47
3.本期减少金额	18,614,818.29	18,614,818.29
(1) 租赁到期	6,608,642.64	6,608,642.64
(2) 租赁变更	12,006,175.65	12,006,175.65
4.期末余额	42,716,228.93	42,716,228.93
二、累计折旧		
1.期初余额	26,665,547.78	26,665,547.78
2.本期增加金额	13,947,190.12	13,947,190.12
(1) 计提	13,947,190.12	13,947,190.12
3.本期减少金额	12,024,200.35	12,024,200.35

项目	房屋及建筑物	合计
(1) 租赁到期	6,608,642.64	6,608,642.64
(2) 租赁变更	5,415,557.71	5,415,557.71
4.期末余额	28,588,537.55	28,588,537.55
三、减值准备		
1.期初余额		
2.本期增加金额		
3.本期减少金额		
4.期末余额		
四、账面价值		
1.期末账面价值	14,127,691.38	14,127,691.38
2.期初账面价值	31,283,770.97	31,283,770.97

(十七) 无形资产

项目	土地使用权	专利权/非专利技术	软件	著作权	合计
一、账面原值					
1.期初余额	28,428,528.50	253,682,618.19	78,729,825.82	807,030.64	361,648,003.15
2.本期增加金额		9,229,979.19	1,691,376.27		10,921,355.46
(1) 内部研发		9,229,979.19	1,691,376.27		10,921,355.46
3.本期减少金额		1,433,470.66	179,245.28		1,612,715.94
(1) 处置			179,245.28		179,245.28
(2) 其他		1,433,470.66			1,433,470.66
4.期末余额	28,428,528.50	261,479,126.72	80,241,956.81	807,030.64	370,956,642.67
二、累计摊销					
1.期初余额	3,354,291.83	68,779,344.98	26,357,711.09	733,052.57	99,224,400.47
2.本期增加金额	569,098.56	25,466,089.56	8,307,532.00	73,978.07	34,416,698.19
(1) 计提	569,098.56	25,466,089.56	8,307,532.00	73,978.07	34,416,698.19
3.本期减少金额		249,604.35	59,748.40		309,352.75
(1) 处置			59,748.40		59,748.40
(2) 其他		249,604.35			249,604.35
4.期末余额	3,923,390.39	93,995,830.19	34,605,494.69	807,030.64	133,331,745.91
三、减值准备					
1.期初余额					
2.本期增加金额	4,111,239.20	31,211,595.08	8,140,020.77		43,462,855.05
(1) 计提	4,111,239.20	31,211,595.08	8,140,020.77		43,462,855.05
3.本期减少金额					
4.期末余额	4,111,239.20	31,211,595.08	8,140,020.77		43,462,855.05
四、账面价值					
1.期末账面价值	20,393,898.91	136,271,701.45	37,496,441.35		194,162,041.71
2.期初账面价值	25,074,236.67	184,903,273.21	52,372,114.73	73,978.07	262,423,602.68

注：本期末通过公司内部研发形成的无形资产占无形资产余额的比例为 71.04%。

(十八) 长期待摊费用

项目	期初余额	本期增加金额	本期摊销金额	计提减值准备	其他减少	期末余额
装修及改	16,101,689.92	929,282.01	6,577,433.30	2,091,922.25		8,361,616.38

项目	期初余额	本期增加金额	本期摊销金额	计提减值准备	其他减少	期末余额
造费用						
燃料电池中心项目改造支出	15,777,801.32		15,671,584.93		106,216.39	
技术服务费	230,034.59	33,018.87	219,851.74	7,247.97		35,953.75
工装夹具	274,927.97		274,927.97			
其他		110,483.28	18,413.88			92,069.40
合计	32,384,453.80	1,072,784.16	22,762,211.82	2,099,170.22	106,216.39	8,489,639.53

(十九) 递延所得税资产/递延所得税负债

1. 未经抵销的递延所得税资产

项目	期末余额		期初余额	
	可抵扣暂时性差异	递延所得税资产	可抵扣暂时性差异	递延所得税资产
资产减值准备	302,749,429.69	45,457,084.15	579,838,356.26	91,425,301.36
内部交易未实现利润	7,622,674.40	1,143,401.16	37,572,856.73	5,635,928.51
可抵扣亏损	210,568,230.05	31,606,158.07	256,888,097.09	38,533,214.57
预计负债			20,147,524.28	3,243,284.27
递延收益税会差异			38,102,849.67	6,014,279.51
租赁负债产生的税会差异	14,313,738.50	3,446,431.49	23,922,661.33	7,252,447.56
合计	535,254,072.64	81,653,074.87	956,472,345.36	152,104,455.78

2. 未经抵销的递延所得税负债

项目	期末余额		期初余额	
	应纳税暂时性差异	递延所得税负债	应纳税暂时性差异	递延所得税负债
非同一控制企业合并资产评估增值	13,880,216.74	2,274,717.07	14,741,306.74	2,415,668.09
其他权益工具投资公允价值变动			107,846,800.00	16,177,020.00
固定资产加速折旧	21,863,729.40	3,168,233.41	19,153,086.73	3,462,193.10
其他非流动金融资产公允价值变动	2,700,000.00	405,000.00	2,496,500.00	374,475.00
租赁产生的税会差异	14,127,691.38	3,391,221.01	31,283,770.97	7,161,604.89
合计	52,571,637.52	9,239,171.49	175,521,464.44	29,590,961.08

3. 以抵销后净额列示的递延所得税资产或负债

项目	递延所得税资产和负债期末互抵金额	抵销后递延所得税资产或负债期末余额	递延所得税资产和负债期初互抵金额	抵销后递延所得税资产或负债期初余额
递延所得税资产	6,334,523.97	75,318,550.90	26,603,952.78	125,500,503.00
递延所得税负债	6,334,523.97	2,904,647.52	26,603,952.78	2,987,008.30

4. 未确认递延所得税资产明细

项目	期末余额	期初余额
----	------	------

项目	期末余额	期初余额
可抵扣暂时性差异	928,877,873.64	226,644,861.40
可抵扣亏损	975,295,102.07	506,127,314.78
合计	1,904,172,975.71	732,772,176.18

5. 未确认递延所得税资产的可抵扣亏损将于以下年度到期

年份	期末金额	期初金额
2025 年		7,242,657.42
2026 年	7,518,242.22	41,008,483.03
2027 年	18,481,736.34	18,173,895.68
2028 年	28,707,292.15	19,073,877.75
2029 年	46,832,459.62	34,298,253.87
2030 年及以后	873,755,371.74	386,330,147.03
合计	975,295,102.07	506,127,314.78

(二十) 其他非流动资产

项目	期末余额		
	账面余额	减值准备	账面价值
预付设备购买款	37,199,558.49		37,199,558.49
合同资产	25,802,851.04	9,905,851.26	15,896,999.78
合计	63,002,409.53	9,905,851.26	53,096,558.27

(续)

项目	期初余额		
	账面余额	减值准备	账面价值
预付设备购买款	21,305,558.49		21,305,558.49
合同资产	27,567,730.00	5,833,166.60	21,734,563.40
合计	48,873,288.49	5,833,166.60	43,040,121.89

(二十一) 所有权或使用权受到限制的资产

项目	期末余额			
	账面余额	账面价值	受限类型	受限情况
货币资金	39,800.00	39,800.00	其他	保函保证金
货币资金	14,757.00	14,757.00	其他	银行承兑汇票保证金
货币资金	2,000.00	2,000.00	其他	ETC 保证金
货币资金	1,551,985.32	1,551,985.32	冻结	诉讼冻结款
货币资金	275,389,673.91	275,389,673.91	质押	定期存款质押
固定资产	230,325,278.34	152,838,782.09	抵押	房屋建筑物抵押
固定资产	21,825,334.12	13,473,416.43	抵押	融资租赁抵押
无形资产	1,028,394.07	425,596.28	抵押	专利权抵押
应收票据	14,650,717.73	14,650,717.73	其他	应收票据已背书或贴现但尚未到期，使用权受到限制
合计	544,827,940.49	458,386,728.76	--	--

(续)

项目	期初余额			
	账面余额	账面价值	受限类型	受限情况

项目	期初余额			
	账面余额	账面价值	受限类型	受限情况
货币资金	2,729,744.61	2,729,744.61	其他	银行承兑汇票保证金
货币资金	2,000.00	2,000.00	其他	ETC 保证金
货币资金	39,800.00	39,800.00	其他	保函保证金
货币资金	70,000.00	70,000.00	其他	利率互换保证金
固定资产	6,566,911.46	3,655,580.66	抵押	房屋建筑物抵押
固定资产	17,012,096.51	12,480,990.60	抵押	融资租赁抵押
应收票据	10,283,614.36	10,283,614.36	其他	应收票据已背书或贴现但尚未到期，使用权受到限制
合计	36,704,166.94	29,261,730.23	--	--

(二十二) 短期借款

项目	期末余额	期初余额
抵押借款	54,366,226.13	57,379,265.00
质押借款	252,000,000.00	
保证借款		16,984,616.72
信用借款	126,051,537.97	687,505,161.47
未到期应付利息	426,225.71	559,237.91
合计	432,843,989.81	762,428,281.10

(二十三) 应付票据

种类	期末余额	期初余额
银行承兑汇票	20,000,000.00	19,260,918.00
合计	20,000,000.00	19,260,918.00

(二十四) 应付账款

1. 应付账款按自款项实际发生的月份起计算的账龄列示

项目	期末余额	期初余额
1 年以内	95,569,374.55	336,343,117.90
1 至 2 年	261,179,562.77	286,384,082.60
2 至 3 年	194,397,553.22	35,197,061.34
3 年以上	28,260,879.63	11,701,381.26
合计	579,407,370.17	669,625,643.10

2. 应付账款按款项性质列示

项目	期末余额	期初余额
采购材料款	519,766,240.84	588,857,028.78
采购设备及工程款	18,334,292.69	31,301,953.92
运费等其他应付款项	41,306,836.64	49,466,660.40
合计	579,407,370.17	669,625,643.10

3. 账龄超过 1 年或逾期的重要应付账款

项目	期末余额	未偿还或结转的原因
华丰燃料电池有限公司	132,934,623.20	尚未结算
上海唐锋能源科技有限公司	125,447,209.15	尚未结算
合计	258,381,832.35	--

(二十五) 合同负债

项目	期末余额	期初余额
货款	21,958,195.87	62,510,456.52
合计	21,958,195.87	62,510,456.52

(二十六) 应付职工薪酬

1. 应付职工薪酬列示

项目	期初余额	本期增加	本期减少	期末余额
一、短期薪酬	36,690,726.16	165,130,235.31	153,260,011.28	48,560,950.19
二、离职后福利-设定提存计划	1,837,131.14	20,398,491.90	20,951,094.63	1,284,528.41
三、辞退福利	131,118.73	9,776,988.02	7,829,087.47	2,079,019.28
四、一年内到期的其他福利				
合计	38,658,976.03	195,305,715.23	182,040,193.38	51,924,497.88

2. 短期薪酬列示

项目	期初余额	本期增加	本期减少	期末余额
一、工资、奖金、津贴和补贴	32,444,588.93	132,352,125.06	121,101,068.10	43,695,645.89
二、职工福利费		4,191,030.51	4,188,320.91	2,709.60
三、社会保险费	1,107,465.83	12,367,193.81	12,702,780.09	771,879.55
其中：医疗保险费	1,059,810.67	11,949,529.30	12,255,833.23	753,506.74
工伤保险费	47,655.16	408,315.57	437,597.92	18,372.81
生育保险费		9,348.94	9,348.94	
四、住房公积金	265,299.00	8,641,928.56	8,718,564.56	188,663.00
五、工会经费和职工教育经费	2,826,879.61	2,138,602.02	1,391,384.05	3,574,097.58
六、短期带薪缺勤				
七、短期利润分享计划				
八、其他短期薪酬	46,492.79	5,439,355.35	5,157,893.57	327,954.57
合计	36,690,726.16	165,130,235.31	153,260,011.28	48,560,950.19

3. 设定提存计划列示

项目	期初余额	本期增加	本期减少	期末余额
1、基本养老保险	1,781,451.81	19,766,074.03	20,296,188.14	1,251,337.70
2、失业保险费	55,679.33	632,417.87	654,906.49	33,190.71
合计	1,837,131.14	20,398,491.90	20,951,094.63	1,284,528.41

(二十七) 应交税费

项目	期末余额	期初余额
增值税	92,715.65	1,361,572.00
企业所得税	3,637,267.95	4,075,821.33
个人所得税	3,033,818.12	917,003.12
城市维护建设税	2,162.83	35,642.60
房产税	149,573.69	123,968.29
土地使用税	22,798.06	17,330.63
教育费附加	1,197.23	21,385.56
印花税	233,219.44	175,896.35
地方教育费附加	798.16	14,257.04

项目	期末余额	期初余额
合计	7,173,551.13	6,742,876.92

(二十八) 其他应付款

1. 项目列示

项目	期末余额	期初余额
应付利息		
应付股利		
其他应付款	185,224,775.69	158,033,221.89
合计	185,224,775.69	158,033,221.89

2. 其他应付款

(1) 按款项性质列示其他应付款

项目	期末余额	期初余额
保证金及押金	267,453.35	274,611.75
员工社保款	533,396.11	761,735.05
应付职工款项	1,227,217.81	580,634.85
其他单位往来款	63,808,610.10	25,956,815.10
代收代付补贴	119,060,600.25	127,117,800.00
其他	327,498.07	3,341,625.14
合计	185,224,775.69	158,033,221.89

(2) 账龄超过 1 年或逾期的的重要其他应付款

项目	期末余额	未偿还或结转的原因
小柿子(唐山)汽车供应链管理有限公司	63,198,600.00	代收补贴款, 尚未支付
一汽解放汽车有限公司	19,274,000.25	代收补贴款, 尚未支付
合计	82,472,600.25	--

(二十九) 一年内到期的非流动负债

项目	期末余额	期初余额
一年内到期的长期借款	9,809,731.95	200,198.62
一年内到期的长期应付款	6,000,390.39	4,958,768.11
一年内到期的租赁负债	26,512,723.55	21,297,243.55
合计	42,322,845.89	26,456,210.28

(三十) 其他流动负债

项目	期末余额	期初余额
已经背书或贴现尚未终止确认的应收票据	11,640,717.73	9,918,242.36
待转销项税	225,383.08	934,407.61
合计	11,866,100.81	10,852,649.97

(三十一) 长期借款

项目	期末余额	期初余额
保证借款	9,800,000.00	10,000,000.00
未到期应付利息	9,731.95	9,930.57
减: 一年内到期的长期借款	9,809,731.95	200,198.62

项目	期末余额	期初余额
合计		9,809,731.95

(三十二) 租赁负债

项目	期末余额	期初余额
租赁付款额总额小计	29,020,118.90	34,786,115.96
减：未确认融资费用	329,132.74	1,159,067.23
租赁付款额现值小计	28,690,986.16	33,627,048.73
减：一年内到期的租赁负债	26,512,723.55	21,297,243.55
合计	2,178,262.61	12,329,805.18

(三十三) 长期应付款

1. 项目列示

项目	期末余额	期初余额
长期应付款		2,062,150.49
专项应付款		
合计		2,062,150.49

2. 长期应付款

项目	期末余额	期初余额
应付融资租赁款	6,000,390.39	7,020,918.60
其中：未实现融资费用	142,788.67	306,168.38
减：一年内到期的长期应付款	6,000,390.39	4,958,768.11
合计		2,062,150.49

(三十四) 预计负债

项目	期末余额	期初余额	形成原因
产品质量保证	46,262,697.91	45,447,961.47	计提质保金
合计	46,262,697.91	45,447,961.47	--

(三十五) 递延收益

项目	期初余额	本期增加	本期减少	期末余额	形成原因
与资产相关政府补助	105,552,450.00	8,691,800.00	16,969,537.21	97,274,712.79	课题经费、专项补贴
与收益相关政府补助	2,866,143.70	18,022,723.40	14,086,823.93	6,802,043.17	课题经费、专项补贴
合计	108,418,593.70	26,714,523.40	31,056,361.14	104,076,755.96	

(三十六) 股本

项目	期初余额	本次增减变动 (+、-)					期末余额
		发行新股	送股	公积金转股	其他	小计	
股份总数	231,652,081.00	8,880,000.00				8,880,000.00	240,532,081.00

注：本公司于 2025 年 12 月 23 日配售 8,880,000 股新 H 股，募集资金净额为港币 197,720,920.00 元，折合人民币 179,273,558.16 元，其中 8,880,000.00 元计入股本，170,393,558.16 元计入资本公积-资本溢价（股本溢价）。

(三十七) 资本公积

项目	期初余额	本期增加	本期减少	期末余额
资本溢价（股本溢价）	3,045,604,590.59	170,393,558.16		3,215,998,148.75
其他资本公积	127,282,957.29	52,616,494.92		179,899,452.21
合计	3,172,887,547.88	223,010,053.08		3,395,897,600.96

注 1: 本公司于 2025 年 12 月 23 日配售 8,880,000 股新 H 股, 募集资金净额为港币 197,720,920.00 元, 折合人民币 179,273,558.16 元, 其中 8,880,000.00 元计入股本, 170,393,558.16 元计入资本公积-资本溢价（股本溢价）;

注:2: 2025 年 6 月, 卡文新能源完成新一轮增资后, 本公司持有卡文新能源的股权由 10%稀释至 3.83%, 稀释后本公司仍采用权益法核算并调整长期股权投资的账面价值, 将影响金额 32,853,710.75 元计入其他资本公积;

注 3: 2025 年 10 月, 本公司与丰田汽车公司签订华丰燃料电池有限公司合营合同变更协议, 丰田汽车公司的出资额增加导致本公司持股比例由 50%稀释至 35%, 稀释后本公司仍采用权益法核算并调整长期股权投资的账面价值, 将影响金额 20,162,468.53 元计入其他资本公积;

注 4: 本公司联营企业张家口市交投氢能新能源科技有限公司、上海亿氢科技有限公司的所有者权益发生变动, 本公司相应调整长期股权投资的账面价值, 将影响金额-399,684.36 元计入其他资本公积。

(三十八) 其他综合收益

项目	期初余额	本期发生金额			期末余额
		本期所得税前发生额	减: 所得税费用	税后归属于母公司	
一、不能重分类进损益的其他综合收益	81,377,551.34	-143,486,055.64		-143,486,055.64	-62,108,504.30
其中: 其他权益工具投资公允价值变动	81,377,551.34	-143,486,055.64		-143,486,055.64	-62,108,504.30
二、将重分类进损益的其他综合收益	-5,667.20	5,667.20		5,667.20	
其中: 外币财务报表折算差额	-5,667.20	5,667.20		5,667.20	
其他综合收益合计	81,371,884.14	-143,480,388.44		-143,480,388.44	-62,108,504.30

(三十九) 专项储备

项目	期初余额	本期增加	本期减少	期末余额
安全生产费	10,194,879.88	711,312.92	624,400.56	10,281,792.24
合计	10,194,879.88	711,312.92	624,400.56	10,281,792.24

(四十) 盈余公积

项目	期初余额	本期增加	本期减少	期末余额
法定盈余公积	9,216,035.02			9,216,035.02
合计	9,216,035.02			9,216,035.02

(四十一) 未分配利润

项目	本期	上期
----	----	----

项目	本期	上期
调整前上期末未分配利润	-944,289,558.55	-487,856,704.18
调整期初未分配利润合计数（调增+，调减-）		
调整后期初未分配利润	-944,289,558.55	-487,856,704.18
加：本期归属于母公司所有者的净利润	-671,199,659.32	-456,432,854.37
减：提取法定盈余公积		
应付普通股股利		
期末未分配利润	-1,615,489,217.87	-944,289,558.55

（四十二）营业收入和营业成本

1. 营业收入和营业成本

项目	本期发生额		上期发生额	
	营业收入	营业成本	营业收入	营业成本
主营业务	162,056,112.41	181,358,574.92	363,670,191.00	319,457,850.76
其他业务	96,481,197.16	1,681,483.87	3,001,164.92	1,497,277.81
合计	258,537,309.57	183,040,058.79	366,671,355.92	320,955,128.57

2. 营业收入、营业成本的分解信息

合同分类	本期金额	
	营业收入	营业成本
业务类型：		
燃料电池系统	121,959,824.97	146,136,748.42
零部件	6,939,589.20	5,265,847.31
技术开发及服务	11,355,581.19	9,362,807.73
其他	118,282,314.21	22,274,655.33
合计	258,537,309.57	183,040,058.79
按商品转让时间分类：		
在某一时点确认	257,296,036.27	182,455,451.06
在某一时段内确认	1,241,273.30	584,607.73
合计	258,537,309.57	183,040,058.79
按经营地区分类：		
境内	254,790,543.72	180,449,271.70
境外	3,746,765.85	2,590,787.09
合计	258,537,309.57	183,040,058.79

（续）

合同分类	上期金额	
	营业收入	营业成本
业务类型：		
燃料电池系统	272,659,635.69	240,768,346.64
零部件	35,004,174.63	29,170,561.66
技术开发及服务	24,917,464.77	19,602,137.50
其他	34,090,080.83	31,414,082.77
合计	366,671,355.92	320,955,128.57
按商品转让时间分类：		
在某一时点确认	365,605,257.40	320,331,907.64

合同分类	上期金额	
	营业收入	营业成本
在某一时段内确认	1,066,098.52	623,220.93
合计	366,671,355.92	320,955,128.57
按经营地区分类：		
境内	357,344,059.62	316,218,345.68
境外	9,327,296.30	4,736,782.89
合计	366,671,355.92	320,955,128.57

3. 分摊至剩余履约义务的交易价格：

本报告期末已签订合同、但尚未履行或尚未履行完毕的履约义务所对应的收入金额为 96,155,615.32 元，其中：92,201,259.15 元预计将于 2026 年度确认收入，3,954,356.17 元预计将于 2026 年以后年度确认收入。

（四十三）税金及附加

项目	本期发生额	上期发生额
城市维护建设税	220,737.81	71,410.04
教育费附加	101,919.15	41,925.45
地方教育费附加	67,826.00	27,950.30
房产税	2,530,986.83	2,230,901.41
土地使用税	302,766.32	259,026.88
车船使用税	7,750.00	12,090.00
印花税	370,545.79	599,631.95
其他	121.74	5.49
合计	3,602,653.64	3,242,941.52

（四十四）销售费用

项目	本期发生额	上期发生额
职工薪酬	23,332,851.94	26,489,353.00
业务推广及服务费用	4,679,201.67	6,904,580.48
交通差旅费	678,282.70	1,228,133.27
折旧及摊销费用等	16,080,405.06	4,362,373.20
其他	14,486,985.87	19,619,761.02
合计	59,257,727.24	58,604,200.97

（四十五）管理费用

项目	本期发生额	上期发生额
职工薪酬	108,735,369.46	118,252,775.60
折旧及摊销、租赁费用等	77,874,178.83	58,396,479.59
物料及低值易耗品	254,318.42	1,012,146.91
中介机构费	8,354,914.62	4,409,060.86
交通差旅费	3,495,595.05	4,652,309.83
办公费用	1,373,908.13	3,604,482.82
业务招待费	2,445,141.01	3,033,057.93
其他	17,606,468.42	31,327,300.01
合计	220,139,893.94	224,687,613.55

(四十六) 研发费用

项目	本期发生额	上期发生额
职工薪酬	19,101,291.82	38,472,409.47
材料费	9,413,826.94	5,607,106.90
委托外部开发费	5,707,648.80	25,236,980.92
折旧及摊销	12,371,006.64	19,249,527.74
测试化验加工费	598,919.19	3,737,805.31
其他费用	648,268.85	4,709,742.14
合计	47,840,962.24	97,013,572.48

(四十七) 财务费用

项目	本期发生额	上期发生额
利息费用	14,187,327.65	22,186,579.25
其中：租赁负债利息费用	704,498.13	1,435,823.23
减：利息收入	12,772,281.16	17,905,526.12
汇兑损益	8,826,696.49	-4,379,746.52
银行手续费	679,825.86	2,080,936.62
合计	10,921,568.84	1,982,243.23

(四十八) 其他收益

产生其他收益的来源	本期发生额	上期发生额
政府补助	34,485,845.23	49,212,037.71
债务重组	221,448.64	
税费优惠及个税返还等	914,898.44	2,560,203.63
合计	35,622,192.31	51,772,241.34

(四十九) 投资收益

项目	本期发生额	上期发生额
权益法核算的长期股权投资收益	-56,327,557.74	-32,125,131.95
处置长期股权投资产生的投资收益	20,068,569.26	33,426,147.77
交易性金融资产在持有期间的投资收益		2,606,273.98
处置交易性金融资产取得的投资收益	49,656.07	
债务重组产生的投资收益	-2,677,212.88	2,675,540.58
应收款项融资贴现收益（损失）	-464,860.60	-434,376.35
合计	-39,351,405.89	6,148,454.03

(五十) 公允价值变动收益

产生公允价值变动收益的来源	本期发生额	上期发生额
交易性金融资产	-5,585,586.21	18,626,661.29
其他非流动金融资产	203,500.00	1,296,500.00
合计	-5,382,086.21	19,923,161.29

(五十一) 信用减值损失

项目	本期发生额	上期发生额
应收票据坏账损失	-4,500.00	36,290.00
应收账款坏账损失	-255,407,990.30	-194,286,348.48

项目	本期发生额	上期发生额
其他应收款坏账损失	2,989,780.20	-6,892,186.70
合计	-252,422,710.10	-201,142,245.18

(五十二) 资产减值损失

项目	本期发生额	上期发生额
存货跌价损失	-20,845,532.92	-43,999,809.81
合同资产减值损失	-4,103,141.32	-1,248,336.12
长期股权投资减值损失		-16,751,378.56
固定资产减值损失	-81,811,047.97	-8,171,762.84
无形资产减值损失	-43,462,855.05	
在建工程减值损失	-7,346,088.18	
长期待摊费用减值损失	-2,099,170.22	
合计	-159,667,835.66	-70,171,287.33

(五十三) 资产处置收益

资产处置收益的来源	本期发生额	上期发生额
固定资产处置利得或损失	-123,090.24	914,046.69
无形资产处置利得或损失		-200,565.65
使用权资产处置利得或损失	262,551.24	
其他非流动资产处置利得或损失	-61,968.60	
合计	77,492.40	713,481.04

(五十四) 营业外收入

项目	本期发生额	上期发生额	计入当期非经常性损益的金额
废品处置	2,753.66	34,483.06	2,753.66
报废固定资产	27,464.60	4,904.13	27,464.60
核销无法支付的款项	29,407.88	135,396.32	29,407.88
赔款收入	361,581.40	55,988.00	361,581.40
其他	62,544.74	2,828,787.58	62,544.74
合计	483,752.28	3,059,559.09	483,752.28

(五十五) 营业外支出

项目	本期发生额	上期发生额	计入当期非经常性损益的金额
对外捐赠		40,359.86	
非流动资产毁损报废损失	459,453.28	679,410.63	459,453.28
索赔及罚款支出	1,608,976.47	3,617.84	1,608,976.47
其他	474,052.22	1,339,444.64	474,052.22
合计	2,542,481.97	2,062,832.97	2,542,481.97

(五十六) 所得税费用

1. 所得税费用表

项目	本期发生额	上期发生额
当期所得税费用	8,783,835.01	3,356,092.75
递延所得税费用	64,460,335.68	5,334,289.30

项目	本期发生额	上期发生额
合计	73,244,170.69	8,690,382.05

2. 会计利润与所得税费用调整过程

项目	本期发生额
利润总额	-689,448,637.96
按法定/适用税率计算的所得税费用	-103,417,295.69
子公司适用不同税率的影响	-20,906,778.27
调整以前期间所得税的影响	1,230,434.39
前期确认的递延所得税资产因预计无足够应纳税所得额转回的影响	60,028,863.71
非应税收入的影响	
不可抵扣的成本、费用和损失的影响	14,617,881.19
使用前期未确认递延所得税资产的可抵扣亏损的影响	1,251,555.88
本期未确认递延所得税资产的可抵扣暂时性差异或可抵扣亏损的影响	125,888,023.34
研发费用加计扣除	-5,448,513.86
所得税费用	73,244,170.69

(五十七) 现金流量表项目

1. 与经营活动有关的现金

(1) 收到其他与经营活动有关的现金

项目	本期发生额	上期发生额
收到的政府补助	31,739,996.29	44,655,611.05
代收课题费及代垫款等	8,968,000.00	16,406,400.00
押金、保证金退回	601,183.96	5,653,700.56
利息收入	12,772,281.16	16,558,901.31
代收代付补贴款	69,950,000.00	151,141,800.00
冻结款收回		2,617,981.79
其他	36,149,312.47	13,481,780.99
合计	160,180,773.88	250,516,175.70

(2) 支付其他与经营活动有关的现金

项目	本期发生额	上期发生额
经营性费用支出	61,419,611.80	72,247,319.23
房租物业等待摊费用	2,287,377.46	5,886,907.95
技术开发费、测试费等	312,750.00	4,674,147.97
诉讼冻结	1,551,985.32	
支付保证金等往来	3,281,664.20	1,450,795.30
代收代付补贴款	70,230,884.43	10,800,100.00
其他	2,339,101.85	931,787.88
合计	141,423,375.06	95,991,058.33

2. 与投资活动有关的现金

(1) 收到重要的与投资活动有关的现金

项目	本期发生额	上期发生额
赎回理财产品	216,042,000.00	

(2) 支付重要的与投资活动有关的现金

项目	本期发生额	上期发生额
购买理财产品	223,243,400.00	18,469,360.00

3. 与筹资活动有关的现金

(1) 收到其他与筹资活动有关的现金

项目	本期发生额	上期发生额
票据保证金收回	714,185.11	11,619,353.94
子公司预收少数股东增资款	30,000,000.00	
合计	30,714,185.11	11,619,353.94

(2) 支付其他与筹资活动有关的现金

项目	本期发生额	上期发生额
租赁相关支出	3,662,001.83	13,892,376.07
承兑汇票保证金		12,321,249.25
票据手续费	36,446.67	825,455.55
利率互换保证金		70,000.00
定期存款质押	275,389,673.91	
合计	279,088,122.41	27,109,080.87

(3) 筹资活动产生的各项负债的变动情况

项目	期初余额	本期增加		本期减少		期末余额
		现金变动	非现金变动	现金变动	非现金变动	
短期借款	762,428,281.10	420,233,021.46	28,295,009.91	692,208,986.55	85,903,336.11	432,843,989.81
长期借款（含一年以内）	10,009,930.57		311,415.41	511,614.03		9,809,731.95
长期应付款（含一年以内）	7,020,918.60		4,290,411.89	5,224,977.22	85,962.88	6,000,390.39
租赁负债（含一年以内）	33,627,048.73		4,594,011.94	3,381,403.48	6,148,671.03	28,690,986.16

(五十八) 现金流量表补充资料

1. 现金流量表补充资料表

补充资料	本期金额	上期金额
1、将净利润调节为经营活动现金流量		
净利润	-762,692,808.65	-540,264,195.14
加：信用减值损失	252,422,710.10	201,142,245.18
资产减值准备	159,667,835.66	70,171,287.33
固定资产折旧	66,349,902.51	60,425,781.80
使用权资产折旧	13,947,190.12	16,920,430.89
无形资产摊销	34,416,698.19	32,769,163.14
长期待摊费用摊销	22,762,211.82	12,206,444.59
处置固定资产、无形资产和其他长期资产的损失（收益以“-”号填列）	-77,492.40	-713,481.04
固定资产报废损失（收益以“-”号填列）	431,988.68	674,506.50
公允价值变动损失（收益以“-”号填列）	5,382,086.21	-19,923,161.29

补充资料	本期金额	上期金额
财务费用（收益以“—”号填列）	22,932,155.56	17,920,661.83
投资损失（收益以“—”号填列）	39,351,405.89	-6,148,454.03
递延所得税资产减少（增加以“—”号填列）	64,542,696.46	29,902,034.23
递延所得税负债增加（减少以“—”号填列）	-82,360.78	-30,217,224.93
存货的减少（增加以“—”号填列）	113,516,942.31	51,783,942.01
经营性应收项目的减少（增加以“—”号填列）	220,772,255.75	-113,737,346.57
经营性应付项目的增加（减少以“—”号填列）	-257,955,702.66	229,072,903.09
其他		-30,609,354.87
经营活动产生的现金流量净额	-4,312,285.23	-18,623,817.28
2、不涉及现金收支的重大投资和筹资活动		
债务转为资本		
一年内到期的可转换公司债券		
承担租赁负债方式取得使用权资产		
3、现金及现金等价物净变动情况		
现金的期末余额	372,983,485.18	719,392,973.65
减：现金的期初余额	719,392,973.65	592,026,461.60
加：现金等价物的期末余额		
减：现金等价物的期初余额		
现金及现金等价物净增加额	-346,409,488.47	127,366,512.05

2. 本期收到的处置子公司的现金净额

项目	金额
本期处置子公司于本期收到的现金或现金等价物	50,000,000.00
其中：张家口国氢科技有限公司	50,000,000.00
减：丧失控制权日子公司持有的现金及现金等价物	933,582.39
其中：张家口国氢科技有限公司	933,582.39
处置子公司收到的现金净额	49,066,417.61

3. 现金和现金等价物的构成

项目	期末余额	期初余额
一、现金	372,983,485.18	719,392,973.65
其中：库存现金	52,160.94	32,228.34
可随时用于支付的银行存款	372,930,763.42	709,360,184.93
可随时用于支付的其他货币资金	560.82	10,000,560.38
二、现金等价物		
三、期末现金及现金等价物余额	372,983,485.18	719,392,973.65

4. 不属于现金及现金等价物的货币资金

项目	本期金额	上期金额	理由
其他货币资金	14,757.00	2,729,744.61	银行承兑汇票保证金
其他货币资金	2,000.00	2,000.00	ETC 保证金
其他货币资金	39,800.00	39,800.00	保函保证金
其他货币资金		70,000.00	利率互换保证金
银行存款	275,389,673.91		办理定期存款质押
银行存款	1,551,985.32		诉讼冻结款

项目	本期金额	上期金额	理由
合计	276,998,216.23	2,841,544.61	--

(五十九) 外币货币性项目

项目	期末外币余额	折算汇率	期末折算人民币余额
货币资金	--	--	300,371,039.55
其中：美元	42,731,083.50	7.0288	300,348,239.69
港币	25,243.42	0.9032	22,799.86
应收账款	--	--	1,235,472.07
其中：美元	175,772.83	7.0288	1,235,472.07
交易性金融资产	--	--	715,557,499.96
其中：美元	101,803,650.69	7.0288	715,557,499.96
应付账款	--	--	8,562.34
其中：港币	9,480.00	0.9032	8,562.34

(六十) 租赁

1. 作为承租人

项目	本期金额	上期金额
租赁负债的利息费用	704,498.13	1,435,823.23
计入相关资产成本或当期损益的简化处理的短期租赁费用	936,830.01	4,120,234.30
与租赁相关的总现金流出	4,205,546.82	18,012,610.37
售后租回交易产生的相关损益	157,873.39	349,304.58
售后租回交易现金流出	3,627,723.19	3,635,726.00

2. 作为出租人

经营租赁：

项目	本期金额	上期金额
房屋租赁	495,373.22	522,896.06
设备租赁	653,847.52	1,038,575.67

于资产负债表日后将收到的未折现的租赁收款额如下：

剩余租赁期	本期金额
1 年以内	32,079.40
合计	32,079.40

六、研发支出**(一) 总支出按性质列示**

项目	本期金额	上期金额
职工薪酬	19,177,477.86	62,818,993.82
材料费用	21,303,736.30	16,590,074.04
委托外部开发费	5,707,648.80	25,236,980.92
折旧及摊销费用等	12,745,869.41	22,943,679.57
测试化验加工费	1,843,785.83	5,250,966.06
其他	1,040,182.98	6,466,561.70
合计	61,818,701.18	139,307,256.11
其中：费用化研发支出	47,840,962.24	97,013,572.48

项目	本期金额	上期金额
资本化研发支出	13,977,738.94	42,293,683.63

(二) 符合资本化条件的研发项目情况

项目	上年年末余额	本期增加金额		本期减少金额		期末余额
		内部开发支出	确认为无形资产	固定资产	转入当期损益	
燃料电池电堆测试设备开发	4,915,171.59	28,084.91		4,239,421.52	703,834.98	
单电池寿命验证及关键部件材料衰减特征研究	9,519,717.90	-955,504.37				8,564,213.53
混合发电系统多能源高效耦合控制及关键器件研发	2,919,896.83	2,816,654.52				5,736,551.35
燃料电池-氢内燃机混合发电系统集成及示范	143,993.45	1,457,173.89				1,601,167.34
超薄石墨双极板及高性能电堆关键技术	504,646.17	357,821.56				862,467.73
石墨材料的高性能双极板	589,494.11	2,186,046.09				2,775,540.20
适用于车载液氢储供系统低压力输入的燃料电池系统开发及整车应用	7,875,990.54	285,589.02	8,161,579.56			
高一一致性大功率燃料电池堆设计及开发	5,981,145.78	3,552,566.61				9,533,712.39
燃料电池高性能膜电极及其关键材料开发	5,207,508.09	-5,207,508.09				
高效兆瓦级燃料电池热电联供系统开发	1,503,550.31	8,220,396.86				9,723,947.17
科研课题项目		484,590.82				484,590.82
制氢储能系统关键技术研发和产业化示范	291,543.50	944,156.22				1,235,699.72
国产系列燃料电池系统研发	8,678,930.96	-209,986.35	1,119,574.19	7,349,370.42		
前瞻性技术研究	1,622,544.46	17,657.25	1,640,201.71			
小计	49,754,133.69	13,977,738.94	10,921,355.46	11,588,791.94	703,834.98	40,517,890.25
减：减值准备						
合计	49,754,133.69	13,977,738.94	10,921,355.46	11,588,791.94	703,834.98	40,517,890.25

七、在其他主体中的权益

(一) 在子公司中的权益

1. 企业集团的构成

子公司名称	注册资本(万元)	法人类别	主要经营地	注册地	业务性质	持股比例(%)		取得方式
						直接	间接	
亿华通动力科技有限公司	35,966.801	有限责任公司	张家口	张家口	燃料电池系统的研发、生产、销售	100.0000		投资设立
上海神力科技有限公司	8,495.2654	有限责任公司	上海	上海	燃料电池电堆的研发、生产、销售	25.6010		股权转让
上海神融新能源科技有限公司	600.00	有限责任公司	上海	上海	燃料电池电堆的研发、生产、销售		25.6010	股权转让
北京神椽科技有限公司	1,000.00	有限责任公司	北京	北京	新能源技术推广		25.6010	投资设立

子公司名称	注册资本 (万元)	法人类别	主要经营地	注册地	业务性质	持股比例 (%)		取得方式
						直接	间接	
					服务			
唐山神力科技有限公司	3,000.00	有限责任公司	唐山	唐山	新能源技术推广服务		25.6010	投资设立
氢启神力科技(南充)有限公司	10,000.00	有限责任公司	南充	南充	燃料电池电堆的研发、生产、销售		25.6010	投资设立
广州神力氢能科技有限公司	2,000.00	有限责任公司	广州	广州	新能源技术推广服务		25.6010	投资设立
北京亿华通氢能科技有限公司	6,923.21	有限责任公司	北京	北京	新能源技术推广服务	72.2208		投资设立
广西亿华通氢能科技有限公司	5,000.00	有限责任公司	百色	百色	氢能技术推广与产业服务		72.2208	投资设立
广西中电华通新能源科技有限公司	500.00	有限责任公司	百色	百色	氢能技术推广与产业服务		47.6657	投资设立
广西氢能技术创新中心有限公司	1,000.00	有限责任公司	百色	百色	新能源技术推广服务		31.1272	投资设立
自贡亿华通氢能科技有限公司	100.00	有限责任公司	自贡	自贡	新能源技术推广服务		72.2208	投资设立
北京未来氢谷科技有限公司	10,100.00	有限责任公司	北京	北京	新能源技术推广服务	100.0000		投资设立
成都亿华通动力科技有限公司	5,000.00	有限责任公司	成都	成都	新能源技术推广服务	100.0000		投资设立
蜀蓉空间(四川)氢能科技有限公司	5,000.00	有限责任公司	成都	成都	新能源技术推广服务		100.0000	投资设立
成都国氢华通科技有限公司	4,000.00	有限责任公司	成都	成都	氢能技术推广与产业服务	70.0000		投资设立
北京聚兴华通氢能科技有限公司	3,000.00	有限责任公司	北京	北京	燃料电池系统的研发、生产、销售	100.0000		投资设立
山东华清动力科技有限公司	3,000.00	有限责任公司	淄博	淄博	氢能技术推广与产业服务	100.0000		投资设立
亿凡氢能科技有限公司	10,000.00	有限责任公司	北京	北京	新能源技术推广服务	51.0000		投资设立
唐山亿彤氢能源科技有限公司	500.00	有限责任公司	唐山	唐山	新能源技术推广服务		51.0000	投资设立
唐山谦辰新能源发展有限公司	5,000.00	有限责任公司	唐山	唐山	氢能技术推广与产业服务	100.0000		投资设立
郑州亿华通动力科技有限公司	5,000.00	有限责任公司	郑州	郑州	氢能技术推广与产业服务	100.0000		投资设立
广东亿华通科技有限公司	5,000.00	有限责任公司	广州	广州	新能源技术推广服务	100.0000		投资设立
广州亿华通新能源科技有限公司	5,000.00	有限责任公司	广州	广州	新能源技术推广服务		70.0000	投资设立
亿华通科技国际有限公司	3,000.00 万美元	有限责任公司	香港	香港	氢能技术推广与产业服务	100.0000		投资设立
张家口菱碳科技有限公司	1,000.00	有限责任公司	张家口	张家口	新能源发电与能源运营	100.0000		投资设立
涪源县通源新能源有限公司	1,000.00	有限责任公司	张家口	张家口	新能源发电与能源运营		85.0000	投资设立
涪源县亿枫新能源有限公司	300.00	有限责任公司	张家口	张家口	新能源发电与能源运营		85.0000	投资设立
涪源县亿谷新能源有限公司	300.00	有限责任公司	张家口	张家口	新能源发电与能源运营		85.0000	投资设立
涪源县通谷新能源有限公司	300.00	有限责任公司	张家口	张家口	新能源发电与能源运营		85.0000	投资设立

子公司名称	注册资本 (万元)	法人类别	主要 经营 地	注册 地	业务性质	持股比例 (%)		取得方式
						直接	间接	
北京亿华通储能科技有限 公司	3,000.00	有限责任公司	北京	北京	储能技术服务与 氢储能技术推广	100.0000		投资设立

注 1：公司本期处置张家口国氢科技有限公司、张家口氢通科技有限公司，注销广西凌云中电华通新能源有限公司。

注 2：在子公司的持股比例不同于表决权比例的原因说明：公司与上海神力科技有限公司股东上海神颀新能源科技中心（有限合伙）（持股 10.8091%）签订了《表决权委托协议》。根据协议约定，上海神颀新能源科技中心同意无条件且不可撤销地将其持有的神力科技全部股权所对应的表决权等除收益、分红及处置外的权利概括地委托公司行使，委托期间不少于 8 年。

注 3：公司持有半数或半数以下表决权但仍控制被投资单位的依据：

（1）本公司直接持有上海神力科技有限公司（以下简称上海神力）25.6010%的股权，本公司 2019 年与上海神力科技有限公司股东上海神颀新能源科技中心（有限合伙）（持股 10.8091%）于 2019 年签订了《表决权委托协议》。根据协议约定，神颀新能源同意无条件且不可撤销地将其持有的上海神力全部股权所对应的表决权等除收益、分红及处置外的权利概括地委托公司行使，委托期间自协议生效之日起至双方一致同意解除本协议为止，且该委托期间不少于 8 年。另外在治理层面，上海神力董事会成员共 7 名，其中 4 名由公司委派，且董事长由公司委派的董事担任，因此公司可实际控制上海神力的董事会决策。

（2）上海神力 100%持有上海神融新能源科技有限公司、北京神椽科技有限公司、唐山神力科技有限公司、氢启神力科技（南充）有限公司、广州神力氢能科技有限公司五家公司股权，由于本公司持有上海神力 25.6010%股权，间接持有上述五家公司 25.6010%股权，持有半数以下表决权但仍控制被投资单位的原因详见上述（1）。

（3）本公司直接持有北京亿华通氢能科技有限公司（以下简称亿华通氢能）72.2208%股权对其控制，亿华通氢能持有广西亿华通氢能科技有限公司（以下简称广西氢能）100%股权，本公司间接持有广西氢能 72.2208%股权对其控制，广西氢能持有广西中电华通新能源科技有限公司（以下简称中电华通）66%股权，本公司间接持有中电华通 47.6657%股权对其控制。

（4）本公司直接持有亿华通氢能 72.2208%股权对其控制，亿华通氢能持有广西氢能技术创新中心有限公司（以下简称氢能技术创新中心）20%股权。本公司间接持有中电华通 47.6657%股权对其控制，中电华通持有氢能技术创新中心 35%股权。由此本公司间接持有氢能技术创新中心 31.1272%股权对其构成控制。

2. 重要的非全资子公司

子公司名称	少数股东的持股比例 (%)	本期归属于少数股东的损益	本期向少数股东宣告分派的股利	期末少数股东权益余额
上海神力科技有限公司	74.3990	-132,389,341.13		133,700,965.25
北京亿华通氢能科技有限公司	27.7792	15,103,160.48		28,482,473.05

子公司少数股东的持股比例不同于表决权比例的说明：见附注七、（一）1

3. 重要非全资子公司的主要财务信息

(1) 重要非全资子公司的财务状况

子公司名称	期末余额					
	流动资产	非流动资产	资产合计	流动负债	非流动负债	负债合计
上海神力科技有限公司	372,868,565.18	186,325,504.72	559,194,069.90	334,143,459.25	46,771,926.54	380,915,385.79
北京亿华通氢能科技有限公司	81,893,421.10	62,910,942.50	144,804,363.60	54,792,866.19	2,162,150.06	56,955,016.25

(续)

子公司名称	期初余额					
	流动资产	非流动资产	资产合计	流动负债	非流动负债	负债合计
上海神力科技有限公司	616,595,605.26	275,838,841.16	892,434,446.42	482,059,473.63	49,529,372.30	531,588,845.93
北京亿华通氢能科技有限公司	53,256,780.79	32,511,369.85	85,768,150.64	83,395,619.23	471,023.66	83,866,642.89

(2) 重要非全资子公司的经营成果及现金流量

子公司名称	本期发生额			
	营业收入	净利润	综合收益总额	经营活动现金流量
上海神力科技有限公司	54,617,089.34	-183,028,231.32	-183,028,231.32	80,414,643.92
北京亿华通氢能科技有限公司	97,347,894.56	80,027,839.60	80,027,839.60	-35,399,509.74

(续)

子公司名称	上期发生额			
	营业收入	净利润	综合收益总额	经营活动现金流量
上海神力科技有限公司	130,356,449.80	-110,945,895.38	-110,945,895.38	-111,829,185.92
北京亿华通氢能科技有限公司	2,532,569.17	-19,208,118.39	-19,208,118.39	30,717,066.16

(二) 处置子公司**1. 单次处置对子公司投资即丧失控制权的情形**

子公司名称	张家口国氢科技有限公司、张家口氢通科技有限公司
股权处置价款	50,000,000.00
股权处置比例 (%)	100.00
股权处置方式	股权转让
丧失控制权的时点	2025 年 12 月 18 日
丧失控制权时点的确定依据	公司管理权移交至受让方
处置价款与处置投资对应的合并财务报表层面享有该子公司净资产份额的差额	20,068,569.26

(三) 其他原因的合并范围变动

本期注销子公司：广西凌云中电华通新能源有限公司。

本期新设子公司：张家口菱碳科技有限公司、自贡亿华通氢能科技有限公司、沽源县通源新能源有限公司、氢启神力科技（南充）有限公司、蜀蓉空间（四川）氢能科技有限公司、沽源县亿枫新能源有限公司、沽源县亿谷新能源有限公司、沽源县通谷新能源有限公司、广西氢能技术创新中心有限公司、北京亿华通储能科技有限公司。

(四) 在合营安排或联营企业中的权益**1. 重要的合营企业或联营企业**

无。

2. 重要合营企业的主要财务信息

无。

3. 重要联营企业的主要财务信息

无。

4. 不重要的合营企业和联营企业的汇总财务信息

项目	期末余额/本期发生额	期初余额/上期发生额
合营企业：		
投资账面价值合计		67,017,297.33
下列各项按持股比例计算的合计数		
--净利润	-35,444,443.68	-23,719,602.40
--其他综合收益		
--综合收益总额	-35,444,443.68	-23,719,602.40
联营企业：		
投资账面价值合计	274,887,636.30	216,781,401.79
下列各项按持股比例计算的合计数		
--净利润	-20,883,114.06	-8,405,529.55
--其他综合收益		
--综合收益总额	-20,883,114.06	-8,405,529.55

5. 合营企业或联营企业发生的超额亏损

无。

八、政府补助

(一) 涉及政府补助的负债项目

补助项目	期初余额	本期新增补助金额	本期转入其他收益	期末余额	形成原因
递延收益	105,552,450.00	8,691,800.00	16,969,537.21	97,274,712.79	与资产相关
递延收益	2,866,143.70	18,022,723.40	14,086,823.93	6,802,043.17	与收益相关
合计	108,418,593.70	26,714,523.40	31,056,361.14	104,076,755.96	--

(二) 采用总额法计入当期损益的政府补助情况

1. 与资产相关的政府补助

资产负债表列报项目	政府补助金额	计入当期损益或冲减相关成本费用损失的金额		计入当期损益或冲减相关成本费用损失的项目
		本期金额	上期金额	
递延收益	8,691,800.00	16,969,537.21	15,010,051.42	其他收益
合计	8,691,800.00	16,969,537.21	15,010,051.42	--

2. 与收益相关的政府补助

计入当期损益或冲减相关成本费用损失的项目	政府补助金额	计入当期损益或冲减相关成本费用损失的金额	
		本期金额	上期金额
其他收益	21,452,207.49	17,516,308.02	34,201,986.29
合计	21,452,207.49	17,516,308.02	34,201,986.29

九、与金融工具相关的风险

本公司的主要金融工具包括货币资金、股权投资、借款、应收款项、应付款项等。在日常活动中面临各种金融工具的风险，主要包括信用风险、流动性风险、市场风险。与这些金融工具相关的风险，以及本公司为降低这些风险所采取的风险管理政策如下所述：

董事会负责规划并建立本公司的风险管理架构，制定本公司的风险管理政策和相关指引并监督风险管理措施的执行情况。本公司已制定风险管理政策以识别和分析本公司所面临的风险，这些风险管理政策对特定风险进行了明确规定，涵盖了市场风险、信用风险和流动性风险管理等诸多方面。本公司定期评估市场环境及本公司经营活动的变化以决定是否对风险管理政策及系统进行更新。本公司的风险管理由风险管理委员会按照董事会批准的政策开展。风险管理委员会通过与本公司其他业务部门的紧密合作来识别、评价和规避相关风险。

本公司内部审计部门就风险管理控制及程序进行定期的审核，并将审核结果上报本公司的审计委员会。本公司通过适当的多样化投资及业务组合来分散金融工具风险，并通过制定相应的风险管理政策减少集中于单一行业、特定地区或特定交易对手的风险。

(一) 信用风险

信用风险是指交易对手未能履行合同义务而导致本公司发生财务损失的风险，管理层已制定适当的信用政策，并且不断监察信用风险的敞口。

本公司已采取政策只与信用良好的交易对手进行交易。另外，本公司基于对客户的财务状况、从第三方获取担保的可能性、信用记录及其它因素诸如目前市场状况等评估客户的信用资质并设置相应信用期。本公司对应收票据、应收账款余额及收回情况进行持续监控，对于信用记录不良

的客户，本公司会采用书面催款、缩短信用期或取消信用期等方式，以确保本公司不致面临重大信用损失。此外，本公司于每个资产负债表日审核金融资产的回收情况，以确保相关金融资产计提了充分的预期信用损失准备。

本公司其他金融资产包括货币资金、其他应收款等，这些金融资产的信用风险源自于交易对手违约，最大信用风险敞口为资产负债表中每项金融资产的账面金额。本公司没有提供任何其他可能令本公司承受信用风险的担保。

本公司持有的货币资金主要存放于国有控股银行和其他大中型商业银行等金融机构，管理层认为这些商业银行具备较高信誉和资产状况，不存在重大的信用风险，不会产生因对方单位违约而导致的任何重大损失。本公司的政策是根据各知名金融机构的市场信誉、经营规模及财务背景来控制存放当中的存款金额，以限制对任何单个金融机构的信用风险金额。

作为本公司信用风险资产管理的一部分，本公司利用账龄和款项内容、客户性质等来评估应收账款和其他应收款的减值损失。本公司的应收账款和其他应收款涉及大量客户，账龄信息可以反映这些客户对于应收账款和其他应收款的偿付能力和坏账风险。本公司根据历史数据计算不同账龄期间的历史实际坏账率，并考虑了当前及未来经济状况的预测等前瞻性信息进行调整得出预期损失率。

（二）流动性风险

流动性风险是指企业在履行以交付现金或其他金融资产的方式结算的义务时发生资金短缺的风险。

流动性风险是指本公司在履行以交付现金或其他金融资产的方式结算的义务时发生资金短缺的风险。本公司下属成员企业各自负责其现金流量预测。公司基于各成员企业的现金流量预测结果，在公司层面持续监控公司短期和长期的资金需求，以确保维持充裕的现金储备；同时持续监控是否符合借款协议的规定，从主要金融机构获得提供足够备用资金的承诺，以满足短期和长期的资金需求。此外，本公司与主要业务往来银行订立融资额度授信协议，为本公司履行与商业票据相关的义务提供支持。

本公司各项金融负债以未折现的合同现金流量按到期日列示如下：

项目	期末余额				
	1 年以内	1-2 年	2-5 年	5 年以上	未折现合同金额合计
短期借款	432,843,989.81				432,843,989.81
应付票据	20,000,000.00				20,000,000.00
应付账款	579,407,370.17				579,407,370.17
其他应付款	185,224,775.69				185,224,775.69
其他流动负债	11,866,100.81				11,866,100.81
长期借款（含一年内到期）	9,809,731.95				9,809,731.95
租赁负债（含一年内到期）	26,789,857.54	1,636,200.15	594,061.21		29,020,118.90
长期应付款（含一年内到期）	6,143,179.06				6,143,179.06
合计	1,272,085,005.03	1,636,200.15	594,061.21		1,274,315,266.39

（续）

项目	期初余额				
	1 年以内	1-2 年	2-5 年	5 年以上	未折现合同金额合计
短期借款	762,428,281.10				762,428,281.10

项目	期初余额				未折现合同金额合计
	1 年以内	1-2 年	2-5 年	5 年以上	
应付票据	19,260,918.00				19,260,918.00
应付账款	669,625,643.10				669,625,643.10
其他应付款	158,033,221.89				158,033,221.89
其他流动负债	10,852,649.97				10,852,649.97
长期借款（含一年内到期）	525,297.92	9,994,774.31			10,520,072.23
租赁负债（含一年内到期）	22,153,866.82	11,214,574.72	1,417,674.42		34,786,115.96
长期应付款（含一年内到期）	5,224,604.80	2,102,482.18			7,327,086.98
合计	1,648,104,483.60	23,311,831.21	1,417,674.42		1,672,833,989.23

（三）市场风险

金融工具的市场风险是指金融工具的公允价值或未来现金流量因市场价格变动而发生波动的风险，包括汇率风险、利率风险和其他价格风险。

1. 利率风险

本公司的利率风险主要产生于银行借款等。浮动利率的金融负债使本公司面临现金流量利率风险，固定利率的金融负债使本公司面临公允价值利率风险。本公司根据当时的市场环境来决定固定利率及浮动利率合同的相对比例。

本公司财务部门持续监控公司利率水平。利率上升会增加新增带息债务的成本以及本公司尚未付清的以浮动利率计息的带息债务的利息支出，并对本公司的财务业绩产生不利影响，管理层会依据最新的市场状况及时做出调整。

2. 汇率风险

本公司的主要经营位于中国境内，主要业务以人民币结算。但本公司已确认的外币资产和负债及未来的外币交易（外币资产和负债及外币交易的计价货币主要为美元）依然存在汇率风险。本公司财务部门负责监控公司外币交易和外币资产及负债的规模，以最大程度降低面临的汇率风险；为此，本公司会实时关注外管局公共网站的外汇汇率来达到规避汇率风险的目的。

除了美元的外币结算外，本公司持有的外币资产及负债占整体的资产及负债比例并不重大。本公司管理层认为，在其他变量不变的情况下，汇率可能发生的合理变动对当期损益和股东权益的税前影响很小。

本公司面临的汇率风险主要来源于以美元和其他外币计价的金融资产和金融负债，外币金融资产和外币金融负债折算成人民币的金额列示如下：

项目	期末余额		
	美元	其他外币	合计
货币资金	300,348,239.69	22,799.86	300,371,039.55
交易性金融资产	715,557,499.96		715,557,499.96
应收账款	1,235,472.07		1,235,472.07
应付账款		8,562.34	8,562.34

（续）

项目	期初余额		
	美元	其他外币	合计
货币资金	293,862,879.96		293,862,879.96

项目	期初余额		
	美元	其他外币	合计
交易性金融资产	727,426,376.60		727,426,376.60
应收账款	943,473.55		943,473.55

3. 其他价格风险

其他价格风险是指金融工具的公允价值或未来现金流量因汇率风险和利率风险以外的市场价格变动而发生波动的风险。

本公司其他价格风险主要产生于各类权益工具投资，存在权益工具价格变动的风险。

十、公允价值的披露

公允价值计量所使用的输入值划分为三个层次：

第一层次输入值是在计量日能够取得的相同资产或负债在活跃市场上未经调整的报价。

第二层次输入值是除第一层次输入值外相关资产或负债直接或间接可观察的输入值。

第三层次输入值是相关资产或负债的不可观察输入值。

公允价值计量结果所属的层次，由对公允价值计量整体而言具有重要意义的输入值所属的最低层次决定。

(一) 以公允价值计量的资产和负债的期末公允价值

项目	期末公允价值			
	第一层次公允价值计量	第二层次公允价值计量	第三层次公允价值计量	合计
一、持续的公允价值计量				
(一) 交易性金融资产		715,557,499.96		715,557,499.96
1.以公允价值计量且变动计入当期损益的金融资产		715,557,499.96		715,557,499.96
(1) 其他		715,557,499.96		715,557,499.96
(二) 应收款项融资			72,518.20	72,518.20
(三) 其他权益工具投资				
(四) 其他非流动金融资产			4,300,000.00	4,300,000.00
1.以公允价值计量且变动计入当期损益的金融资产			4,300,000.00	4,300,000.00
(1) 权益工具投资			4,300,000.00	4,300,000.00
持续以公允价值计量的资产总额		715,557,499.96	4,372,518.20	719,930,018.16
持续以公允价值计量的负债总额				
二、非持续的公允价值计量				
非持续以公允价值计量的资产总额				
非持续以公允价值计量的负债总额				

(二) 持续和非持续第二层次公允价值计量项目，采用的估值技术和重要参数的定性及定量信息

说明：交易性金融资产根据基金管理人提供的理财产品净值对账单确定公允价值。

(三) 持续和非持续第三层次公允价值计量项目，采用的估值技术和重要参数的定性及定量信息

说明：应收款项融资根据票面金额确定公允价值；其他权益工具投资根据管理层评定的估值结果确定公允价值；权益工具投资根据聘请的第三方中介机构的估值结果确定公允价值。

十一、关联方及关联交易

（一）本企业的母公司情况

本公司的母公司：无。

本公司的最终控制方：张国强。

（二）本企业的子公司情况

本企业子公司的情况详见附注七、（一）。

（三）本企业合营和联营企业情况

报告期与本公司发生关联方交易，或前期与本公司发生关联方交易形成余额的合营或联营企业情况如下：

合营或联营企业名称	与本企业关系
华丰燃料电池有限公司	联营企业
联合燃料电池系统研发（北京）有限公司	联营企业
陕西华胜渭蒲科技有限公司	联营企业
上海亿氢科技有限公司	联营企业
张家口海珀尔新能源科技有限公司	联营企业
张家口市交投氢能新能源科技有限公司	联营企业

（四）其他关联方情况

其他关联方名称	其他关联方与本企业关系
北京华创慧氢科技有限公司	本公司董事宋峰于 2022 年 3 月 28 日至 2024 年 8 月 7 日担任该公司董事
北京清能华通科技发展有限公司	滕人杰担任该公司董事，滕人杰曾于 2025 年 6 月 20 日前担任本公司董事
北京水木通达运输有限公司	本公司董事宋峰担任该公司董事
北京水木氢城科技有限公司	北京水木通达运输有限公司的全资子公司
上海方时新能源汽车租赁有限公司	本公司董事宋海英担任该公司财务负责人
水木兴创（北京）科技发展有限公司	滕人杰担任该公司的控股股东董事，滕人杰曾于 2025 年 6 月 20 日前担任本公司董事
广州亿氢新能源科技有限公司	本公司联营企业上海亿氢科技有限公司的全资子公司
亿氢科技（北京）有限公司	本公司联营企业上海亿氢科技有限公司的全资子公司
中关村氢能与燃料电池技术创新产业联盟	本公司董事长张国强担任法定代表人

（五）关联交易情况

1. 购销商品、提供和接受劳务的关联交易

（1）采购商品/接受劳务情况表

关联方	关联交易内容	本期发生额	上期发生额
上海亿氢科技有限公司	原材料、资产采购	823,030.98	1,771,039.83
广州亿氢新能源科技有限公司	材料采购		44,247.75
联合燃料电池系统研发（北京）有限公司	技术开发费		14,119,811.11
北京清能华通科技发展有限公司	水电费	281,547.39	378,668.37
张家口海珀尔新能源科技有限公司	氢气采购及技术咨询费	1,889,117.97	4,114,374.24

关联方	关联交易内容	本期发生额	上期发生额
华丰燃料电池有限公司	材料采购及维修费	4,722,116.73	118,997,358.52
水木兴创（北京）科技发展有限公司	水电及物业费	2,906,207.53	3,728,792.01
亿氢科技（北京）有限公司	材料采购		26,053.09
北京华创慧氢科技有限公司	材料采购		72,841.19
张家口市交投氢能新能源科技有限公司	氢气采购	7,353.98	6,084.96
中关村氢能与燃料电池技术创新产业联盟	技术服务费	82,452.83	

(2) 出售商品/提供劳务情况表

关联方	关联交易内容	本期发生额	上期发生额
上海亿氢科技有限公司	租赁	906,133.22	695,435.12
联合燃料电池系统研发（北京）有限公司	物料销售、技术服务费、人力资源服务等	2,580,024.54	5,774,151.83
华丰燃料电池有限公司	物料销售、技术服务费、加工费等	13,605,845.30	14,625,356.77
北京水木通达运输有限公司	氢气销售	941,632.03	3,174,611.77
上海方时新能源汽车租赁有限公司	氢气销售	679,410.13	1,035,499.64
北京水木氢城科技有限公司	氢气销售	626,156.17	4,756.38

2. 关联租赁情况

(1) 本公司作为出租方

承租方名称	租赁资产种类	本期确认的租赁收入	上期确认的租赁收入
上海亿氢科技有限公司	房屋租赁	495,373.22	495,373.21
上海亿氢科技有限公司	设备租赁	410,760.00	200,061.91

3. 关联担保情况

(1) 本公司作为担保方

被担保方	担保金额	担保起始日	担保到期日	担保是否已经履行完毕
亿华通动力科技有限公司	9,900,000.00	2024-1-19	2025-1-18	是
亿华通动力科技有限公司	85,200.00	2024-2-1	2025-1-27	是
亿华通动力科技有限公司	6,999,416.72	2024-4-16	2025-4-16	是
亿华通动力科技有限公司	1,431,403.70	2025-8-12	2029-8-11	否
亿华通动力科技有限公司	143,465.79	2025-8-14	2029-8-14	否
亿华通动力科技有限公司	413,744.78	2025-8-19	2029-8-19	否
亿华通动力科技有限公司	9,600,000.00	2025-8-27	2029-8-26	否
亿华通动力科技有限公司	446,335.66	2025-8-28	2029-8-28	否
亿华通动力科技有限公司	1,209,447.12	2025-9-18	2029-9-18	否
亿华通动力科技有限公司	1,025,384.14	2025-9-24	2029-9-24	否
亿华通动力科技有限公司	70,000.00	2025-10-24	2029-10-23	否
亿华通动力科技有限公司	500,000.00	2025-10-30	2029-10-30	否
亿华通动力科技有限公司	59,063.65	2025-11-5	2029-11-5	否
亿华通动力科技有限公司	80,000.00	2025-11-19	2029-11-19	否
亿华通动力科技有限公司	3,271,311.29	2025-11-25	2029-11-25	否

被担保方	担保金额	担保起始日	担保到期日	担保是否已经履行完毕
亿华通动力科技有限公司	260,000.00	2025-11-27	2029-11-27	否
亿华通动力科技有限公司	1,086,070.00	2025-12-19	2029-12-18	否
成都亿华通动力科技有限公司	1,075,455.00	2024-9-20	2025-3-20	是
北京聚兴华通氢能科技有限公司	10,000,000.00	2024-8-21	2025-8-21	是
北京聚兴华通氢能科技有限公司	1,000,000.00	2024-9-23	2025-9-23	是
北京聚兴华通氢能科技有限公司	19,000,000.00	2024-11-8	2025-11-10	是
北京聚兴华通氢能科技有限公司	7,000,000.00	2024-12-18	2025-12-17	是
郑州亿华通动力科技有限公司	100,000.00	2024-7-30	2025-1-30	是
郑州亿华通动力科技有限公司	100,000.00	2024-7-30	2025-7-30	是
郑州亿华通动力科技有限公司	100,000.00	2024-7-30	2029-1-30	否
郑州亿华通动力科技有限公司	9,700,000.00	2024-7-30	2029-7-30	否

(2) 本公司作为被担保方

无。

(3) 关联担保情况说明

子公司内部之间担保情况如下：

担保方	被担保方	担保金额	担保起始日	担保到期日	担保是否已经履行完毕
上海神融新能源科技有限公司	上海神力科技有限公司	12,000,000.00	2025-8-12	2033-8-12	否
上海神力科技有限公司	北京神橡科技有限公司	10,000,000.00	2024-8-16	2025-2-16	是
上海神力科技有限公司	北京神橡科技有限公司	5,000,000.00	2024-10-30	2025-4-30	是
上海神力科技有限公司	北京神橡科技有限公司	5,000,000.00	2024-9-11	2025-9-11	是

4. 关联方资金拆借

关联方	拆借金额	起始日	到期日	说明
拆出				
张家口海珀尔新能源科技有限公司	19,504,531.38	2019-1-1	2026-12-31	累计计提利息 7,978,213.59 元，其中本期确认利息收入 1,287,223.50 元

5. 关键管理人员报酬

项目	本期发生额	上期发生额
关键管理人员报酬	6,464,325.01	8,145,514.34

6. 其他关联交易

无。

(六) 应收、应付关联方等未结算项目情况

1. 应收项目

项目名称	关联方	期末余额		期初余额	
		账面余额	坏账准备	账面余额	坏账准备
应收账款					

项目名称	关联方	期末余额		期初余额	
		账面余额	坏账准备	账面余额	坏账准备
	联合燃料电池系统研发（北京）有限公司	100,458.92	4,018.36	6,159,340.17	285,971.46
	华丰燃料电池有限公司	3,312,056.10	132,482.24	5,520,841.99	220,833.68
	上海亿氢科技有限公司			774,836.20	31,049.45
	上海方时新能源汽车租赁有限公司	2,313,886.29	2,313,886.29	1,546,152.84	64,804.11
	北京水木通达运输有限公司	598,650.91	23,946.04	651,155.19	26,046.21
	北京水木氢城科技有限公司	2,931.19	117.25		
	陕西华胜渭蒲科技有限公司			3,290,000.00	131,600.00
预付款项					
	北京清能华通科技发展有限公司	33,494.27		33,992.03	
	水木兴创（北京）科技发展有限公司			33,661.26	
其他应收款					
	水木兴创（北京）科技发展有限公司	1,128,619.34		1,128,619.34	
	张家口海珀尔新能源科技有限公司	27,482,744.96	23,002,760.66	30,473,486.32	25,500,400.45
	上海亿氢科技有限公司	18,049.74	721.99	19,068.98	762.76
合同资产					
	陕西华胜渭蒲科技有限公司			210,000.00	8,400.00
	华丰燃料电池有限公司	314,860.00	12,594.40		

2. 应付项目

项目名称	关联方	期末账面余额	期初账面余额
应付账款			
	华丰燃料电池有限公司	138,235,499.98	145,833,206.17
	北京华创慧氢科技有限公司	20,800,000.00	20,816,310.55
	上海亿氢科技有限公司	3,117,016.37	3,803,432.30
	水木兴创（北京）科技发展有限公司	1,800,642.85	57,664.10
	亿氢科技（北京）有限公司	1,078,170.00	1,078,170.00
	北京水木通达运输有限公司	5,500.00	
	张家口海珀尔新能源科技有限公司	404,208.87	1,244.01
	广州亿氢新能源科技有限公司	50,000.00	50,000.00
	联合燃料电池系统研发（北京）有限公司	6,330,657.19	14,826,424.52
	张家口市交投氢能新能源科技有限公司	36,431.83	41,122.50
	中关村氢能与燃料电池技术创新产业联盟	85,000.00	
合同负债			
	华丰燃料电池有限公司	2,190,098.76	1,279,961.06
	上海亿氢科技有限公司	418,187.21	
	北京水木氢城科技有限公司		144,625.29

十二、股份支付

无。

十三、承诺及或有事项

(一) 重要承诺事项

2025 年 12 月 31 日，本公司作为承租人就房租、设备租赁等不可撤销经营租赁需于下列期间的未来最低应支付租金汇总承担款项：

期间	2025 年 12 月 31 日
资产负债表日后一年	26,789,857.54

说明：除存在上述承诺事项外，截止 2025 年 12 月 31 日，本公司无其他应披露的重大承诺事项。

(二) 或有事项

公司不存在需要披露的重要或有事项。

十四、资产负债表日后事项**(一) 利润分配情况**

公司 2025 年度利润分配预案为：拟不派发现金红利，不送红股，不实施资本公积转增股本。上述利润分配预案已经公司第四届董事会第十一次会议审议通过。本次利润分配预案尚需提交公司 2025 年年度股东大会审议。

(二) 其他资产负债表日后事项说明

除存在上述资产负债表日后事项外，截至财务报告批准报出日止，本公司无其他应披露未披露的重大资产负债表日后事项。

十五、其他重要事项

无。

十六、母公司财务报表主要项目注释**(一) 应收账款****1. 按账龄披露**

账龄	期末余额	期初余额
1 年以内	108,430,512.75	162,563,727.84
1 至 2 年	105,543,658.22	469,070,855.23
2 至 3 年	306,143,770.44	149,676,030.40
3 至 4 年	41,776,802.01	167,041,985.72
4 至 5 年	50,830,885.24	15,134,968.00
5 年以上	26,924,448.00	12,570,860.00
小计	639,650,076.66	976,058,427.19
减：坏账准备	119,359,266.00	114,190,737.90
合计	520,290,810.66	861,867,689.29

2. 按坏账计提方法分类披露

类别	期末余额				账面价值
	账面余额		坏账准备		
	金额	比例 (%)	金额	比例 (%)	
按单项计提坏账准备	11,849,485.00	1.85	11,849,485.00	100.00	
按组合计提坏账准备	627,800,591.66	98.15	107,509,781.00	17.12	520,290,810.66
其中：账龄组合	265,674,603.53	42.32	107,509,781.00	40.47	158,164,822.53

类别	期末余额				账面价值
	账面余额		坏账准备		
	金额	比例 (%)	金额	比例 (%)	
合并范围内关联方组合	362,125,988.13	57.68			362,125,988.13
合计	639,650,076.66	100.00	119,359,266.00	--	520,290,810.66

(续)

类别	期初余额				账面价值
	账面余额		坏账准备		
	金额	比例 (%)	金额	比例 (%)	
按单项计提坏账准备	10,290,865.00	1.05	10,290,865.00	100.00	
按组合计提坏账准备	965,767,562.19	98.95	103,899,872.90	10.76	861,867,689.29
其中：账龄组合	346,578,008.73	35.89	103,899,872.90	10.76	242,678,135.83
合并范围内关联方组合	619,189,553.46	64.11			619,189,553.46
合计	976,058,427.19	100.00	114,190,737.90	--	861,867,689.29

(1) 按单项计提坏账准备：

应收账款 (按单位)	期末余额			
	账面余额	坏账准备	计提比例 (%)	计提理由
中植汽车(淳安)有限公司	10,800,000.00	10,800,000.00	100.00	预计无法收回
上海申龙客车有限公司	880,000.00	880,000.00	100.00	预计无法收回
成都大运汽车集团有限公司	169,485.00	169,485.00	100.00	预计无法收回
合计	11,849,485.00	11,849,485.00	100.00	--

(续)

名称	期初余额			
	账面余额	坏账准备	计提比例 (%)	计提理由
中植汽车(淳安)有限公司	9,241,380.00	9,241,380.00	100.00	预计无法收回
成都大运汽车集团有限公司	169,485.00	169,485.00	100.00	预计无法收回
上海申龙客车有限公司	880,000.00	880,000.00	100.00	预计无法收回
合计	10,290,865.00	10,290,865.00	100.00	--

(1) 按组合计提坏账准备：

组合计提项目：账龄组合

名称	期末余额		
	账面余额	坏账准备	计提比例 (%)
1年以内	37,296,072.46	1,491,842.90	4.00
1-2年	64,222,112.87	3,853,326.78	6.00
2-3年	61,269,155.68	17,768,055.94	29.00
3-4年	36,981,414.28	18,490,707.14	50.00
4-5年	50,661,400.24	50,661,400.24	100.00
5年以上	15,244,448.00	15,244,448.00	100.00
合计	265,674,603.53	107,509,781.00	--

(续)

名称	期初余额		
	账面余额	坏账准备	计提比例 (%)
1 年以内	77,662,565.66	3,106,502.63	4.00
1-2 年	67,048,759.49	4,022,925.57	6.00
2-3 年	61,691,052.84	17,890,405.32	29.00
3-4 年	122,591,182.74	61,295,591.38	50.00
4-5 年	15,134,968.00	15,134,968.00	100.00
5 年以上	2,449,480.00	2,449,480.00	100.00
合计	346,578,008.73	103,899,872.90	--

3. 本期计提、收回或转回的坏账准备情况

类别	期初余额	本期变动金额				期末余额
		计提	收回或转回	核销	其他变动	
单项计提	10,290,865.00	1,558,620.00				11,849,485.00
组合计提	103,899,872.90	3,609,908.10				107,509,781.00
合计	114,190,737.90	5,168,528.10				119,359,266.00

4. 本期实际核销的应收账款情况

无。

5. 按欠款方归集的期末余额前五名的应收账款和合同资产情况

按欠款方归集的期末余额前五名应收账款和合同资产汇总金额 499,161,256.48 元，占应收账款和合同资产期末余额合计数的比例 78.04%，相应计提的坏账准备期末余额汇总金额 83,622,901.71 元

(二) 其他应收款

1. 项目列示

项目	期末余额	期初余额
应收利息		
应收股利		
其他应收款	336,553,554.54	295,755,857.55
合计	336,553,554.54	295,755,857.55

2. 其他应收款

(1) 按账龄披露

账龄	期末余额	期初余额
1 年以内	45,997,435.99	13,387,796.41
1 至 2 年	8,151,670.65	26,293,838.57
2 至 3 年	26,250,910.02	20,825,413.39
3 至 4 年	20,813,189.54	202,094,089.21
4 至 5 年	202,022,083.11	47,564,819.04
5 年以上	47,548,968.92	326,904.62
小计	350,784,258.23	310,492,861.24

账龄	期末余额	期初余额
减：坏账准备	14,230,703.69	14,737,003.69
合计	336,553,554.54	295,755,857.55

(2) 按款项性质分类情况

款项性质	期末账面余额	期初账面余额
合并范围内关联方往来款	344,906,388.29	300,923,174.33
合并范围外关联方往来款		5,517,500.00
押金及保证金	5,874,941.73	4,051,361.20
备用金	2,928.21	819.31
其他		6.40
合计	350,784,258.23	310,492,861.24

(3) 坏账准备计提情况

①按坏账准备计提方法分类披露

类别	期末余额				
	账面余额		坏账准备		账面价值
	金额	比例 (%)	金额	计提比例 (%)	
单项计提预期信用损失的其他应收款					
按组合计提预期信用损失的其他应收款	350,784,258.23	100.00	14,230,703.69	4.06	336,553,554.54
其中：合并范围内关联方组合	344,906,388.29	98.32	14,230,703.69	4.13	330,675,684.60
款项性质组合	5,877,869.94	1.68			5,877,869.94
合计	350,784,258.23	100.00	14,230,703.69	--	336,553,554.54

(续)

类别	期初余额				
	账面余额		坏账准备		账面价值
	金额	比例 (%)	金额	计提比例 (%)	
单项计提预期信用损失的其他应收款					
按组合计提预期信用损失的其他应收款	310,492,861.24	100.00	14,737,003.69	4.75	295,755,857.55
其中：合并范围内关联方组合	300,923,174.33	96.92	14,230,703.69	4.73	286,692,470.64
账龄组合	5,517,500.00	1.78	506,300.00	9.18	5,011,200.00
款项性质组合	4,052,186.91	1.30			4,052,186.91
合计	310,492,861.24	100.00	14,737,003.69	--	295,755,857.55

②坏账准备计提情况

项目	期末余额			
	账面余额	坏账准备	账面价值	计提比例 (%)

项目	期末余额			
	账面余额	坏账准备	账面价值	计提比例 (%)
第一阶段-未来 12 个月内预期信用损失				
按单项计提坏账准备				
按组合计提坏账准备	350,784,258.23	14,230,703.69	336,553,554.54	4.06
其中：合并范围内关联方组合	344,906,388.29	14,230,703.69	330,675,684.60	4.13
款项性质组合	5,877,869.94		5,877,869.94	
小计	350,784,258.23	14,230,703.69	336,553,554.54	4.06
第二阶段-整个存续期预期信用损失				
按单项计提坏账准备				
按组合计提坏账准备				
小计				
第三阶段-整个存续期预期信用损失				
按单项计提坏账准备				
按组合计提坏账准备				
小计				
合计	350,784,258.23	14,230,703.69	336,553,554.54	4.06

(续)

项目	期初余额			
	账面余额	坏账准备	账面价值	计提比例 (%)
第一阶段-未来 12 个月内预期信用损失				
按单项计提坏账准备				
按组合计提坏账准备	310,492,861.24	14,737,003.69	295,755,857.55	4.75
其中：合并范围内关联方组合	300,923,174.33	14,230,703.69	286,692,470.64	4.73
账龄组合	5,517,500.00	506,300.00	5,011,200.00	9.18
款项性质组合	4,052,186.91		4,052,186.91	
小计	310,492,861.24	14,737,003.69	295,755,857.55	4.75
第二阶段-整个存续期预期信用损失				
按单项计提坏账准备				
按组合计提坏账准备				
小计				
第三阶段-整个存续期预期信用损失				
按单项计提坏账准备				
按组合计提坏账准备				
小计				
合计	310,492,861.24	14,737,003.69	295,755,857.55	4.75

(4) 本期计提、收回或转回的坏账准备情况

坏账准备	第一阶段	第二阶段	第三阶段	合计
	未来12个月预期信用损失	整个存续期预期信用损失(未发生信用减值)	整个存续期预期信用损失(已发生信用减值)	
2025年1月1日余额	14,737,003.69			14,737,003.69
2025年1月1日余额在本期	—	—	—	—

坏账准备	第一阶段	第二阶段	第三阶段	合计
	未来12个月预期信用损失	整个存续期预期信用损失(未发生信用减值)	整个存续期预期信用损失(已发生信用减值)	
--转入第二阶段				
--转入第三阶段				
--转回第二阶段				
--转回第一阶段				
本期计提	-506,300.00			-506,300.00
2025年12月31日余额	14,230,703.69			14,230,703.69

(5) 本期实际核销的其他应收款情况

无。

(6) 按欠款方归集的期末余额前五名的其他应收款情况

单位名称	款项的性质	期末余额	账龄	占其他应收款期末余额合计数的比例(%)	坏账准备期末余额
亿华通动力科技有限公司	合并范围内关联方往来款	309,378,168.53	1年以内: 19,154,171.62元 1至2年: 1,249,600.00元 2至3年: 21,914,911.90元 3至4年: 19,200,000.00元 4至5年: 201,558,826.96元 5年以上: 46,300,658.05元	88.20	14,230,703.69
北京聚兴华通氢能科技有限公司	合并范围内关联方往来款	16,640,000.00	1年以内	4.74	
成都亿华通动力科技有限公司	合并范围内关联方往来款	11,990,000.00	1年以内: 1,300,000.00元 1至2年: 6,860,000.00元 2至3年: 3,830,000.00元	3.42	
唐山谦辰新能源发展有限公司	合并范围内关联方往来款	6,898,219.76	1年以内	1.97	
北京东升博展科技发展有限公司	押金及保证金	2,691,873.93	2至3年: 497,274.27元 3至4年: 623,820.24元 4至5年: 414,642.85元 5年以上: 1,156,136.57元	0.77	
合计	--	347,598,262.22	--	99.10	14,230,703.69

(7) 涉及政府补助的其他应收款

无。

(8) 因金融资产转移而终止确认的其他应收款

无。

(9) 转移其他应收款且继续涉入形成的资产、负债金额

无。

(三) 长期股权投资

项目	期末余额			期初余额		
	账面余额	减值准备	账面价值	账面余额	减值准备	账面价值
对子公司投资	778,426,648.00		778,426,648.00	690,098,648.00		690,098,648.00
对联营、合营企业投资	267,545,347.30	9,218,880.22	258,326,467.08	278,121,209.87	9,218,880.22	268,902,329.65
合计	1,045,971,995.30	9,218,880.22	1,036,753,115.08	968,219,857.87	9,218,880.22	959,000,977.65

1. 对子公司投资

被投资单位	期初余额(账面价值)	减值准备期初余额	本期增减变动				期末余额(账面价值)	减值准备期末余额
			追加投资	减少投资	计提减值准备	其他		
亿华通动力科技有限公司	411,704,820.00		32,900,000.00				444,604,820.00	
北京未来氢谷科技有限公司	95,950,000.00		1,340,000.00				97,290,000.00	
上海神力科技有限公司	67,720,000.00						67,720,000.00	
唐山谦辰新能源发展有限公司	11,650,000.00		38,350,000.00				50,000,000.00	
郑州亿华通动力科技有限公司	38,362,000.00		4,018,000.00				42,380,000.00	
北京聚兴华通氢能科技有限公司	30,000,000.00						30,000,000.00	
成都国氢华通科技有限公司	22,050,000.00						22,050,000.00	
北京亿华通氢能科技有限公司	1,350,000.00		5,830,000.00				7,180,000.00	
成都亿华通动力科技有限公司	3,000,000.00		4,090,000.00				7,090,000.00	
山东华清动力科技有限公司	4,680,000.00		600,000.00				5,280,000.00	
亿华通科技国际有限公司	3,631,828.00						3,631,828.00	
张家口菱碳科技有限公司			1,200,000.00				1,200,000.00	
合计	690,098,648.00		88,328,000.00				778,426,648.00	

2. 对联营、合营企业投资

被投资单位	期初余额(账面价值)	减值准备期初余额	本期增减变动								期末余额(账面价值)	减值准备期末余额
			追加投资	减少投资	权益法下确认的投资损益	其他综合收益调整	其他权益变动	宣告发放现金股利或利润	计提减值准备	其他		

被投资单位	期初余额(账面价值)	减值准备期初余额	本期增减变动								期末余额(账面价值)	减值准备期末余额	
			追加投资	减少投资	权益法下确认的投资损益	其他综合收益调整	其他权益变动	宣告发放现金股利或利润	计提减值准备	其他			
一、合营企业													
华丰燃料电池有限公司	71,036,616.44				-35,444,443.68			20,162,468.53			-55,754,641.29		
小计	71,036,616.44				-35,444,443.68			20,162,468.53			-55,754,641.29	-	
二、联营企业													
华丰燃料电池有限公司					-8,284,197.58						55,754,641.29	47,470,443.71	
北京水木领航创业投资中心(有限合伙)	117,894,728.42				6,602,496.30			-	-7,200,000.00			117,297,224.72	
北京卡文新能源汽车有限公司	29,056,943.09				-12,732,132.03			32,853,710.75				49,178,521.81	
联合燃料电池系统研发(北京)有限公司	14,212,871.33				1,659,499.64							15,872,370.97	
新疆兆联清洁能源科技有限公司	8,279,456.70		2,000,000.00		-263,187.17							10,016,269.53	
空气华通(北京)氢能科技有限公司	10,128,088.67	9,218,880.22			-3,721,374.66							6,406,714.01	9,218,880.22
上海亿氢科技有限公司	9,920,040.87				-3,282,072.79			-384,360.50				6,253,607.58	
北京思伟特新能源科技有限公司	5,260,810.26				-2,567,564.39							2,693,245.87	

被投资单位	期初余额(账面价值)	减值准备期初余额	本期增减变动							期末余额(账面价值)	减值准备期末余额	
			追加投资	减少投资	权益法下确认的投资损益	其他综合收益调整	其他权益变动	宣告发放现金股利或利润	计提减值准备			其他
上海夔通科技有限公司	3,112,773.87				-156,210.14						2,956,563.73	
陕西华胜渭蒲科技有限公司					181,505.15						181,505.15	
小计	197,865,713.21	9,218,880.22	2,000,000.00		-22,563,237.67		32,469,350.25	-7,200,000.00		55,754,641.29	258,326,467.08	9,218,880.22
合计	268,902,329.65	9,218,880.22	2,000,000.00		-58,007,681.35		52,631,818.78	-7,200,000.00			258,326,467.08	9,218,880.22

(四) 营业收入和营业成本

1. 营业收入和营业成本

项目	本期发生额		上期发生额	
	营业收入	营业成本	营业收入	营业成本
主营业务	123,789,866.86	118,816,950.87	179,173,178.20	133,391,891.52
其他业务	359,682.75	1,000.00	135,492.04	
合计	124,149,549.61	118,817,950.87	179,308,670.24	133,391,891.52

2. 营业收入、营业成本的分解信息

合同分类	本期金额	
	营业收入	营业成本
业务类型：		
燃料电池系统	66,334,477.54	74,724,737.20
零部件	22,366,958.44	15,246,311.58
技术开发及服务	25,850,073.98	20,870,252.85
其他	9,598,039.65	7,976,649.24
合计	124,149,549.61	118,817,950.87
按商品转让时间分类：		
在某一时点确认	124,149,549.61	118,817,950.87
在某一时段内确认		
合计	124,149,549.61	118,817,950.87
按经营地区分类：		
境内	124,149,549.61	118,817,950.87
境外		
合计	124,149,549.61	118,817,950.87

(续)

合同分类	上期金额	
	营业收入	营业成本
业务类型：		
燃料电池系统	59,365,830.47	44,019,930.61
零部件	71,019,850.38	46,777,138.37
技术开发及服务	35,496,277.49	32,528,105.01
其他	13,426,711.90	10,066,717.53
合计	179,308,670.24	133,391,891.52
按商品转让时间分类：		
在某一时点确认	179,308,670.24	133,391,891.52
在某一时段内确认		
合计	179,308,670.24	133,391,891.52
按经营地区分类：		
境内	179,308,670.24	133,391,891.52
境外		
合计	179,308,670.24	133,391,891.52

3. 与分摊至剩余履约义务的交易价格相关的信息

本报告期末已签订合同、但尚未履行或尚未履行完毕的履约义务所对应的收入金额为

12,695,683.76 元，其中：12,695,683.76 元预计将于 2026 年度确认收入。

（五）投资收益

项目	本期发生额	上期发生额
权益法核算的长期股权投资收益	-58,007,681.35	-23,026,941.98
处置长期股权投资产生的投资收益		32,183,500.00
交易性金融资产在持有期间的投资收益		2,606,273.98
处置交易性金融资产取得的投资收益	49,656.07	
债权投资在持有期间取得的利息收入	155,097.99	
债务重组产生的投资收益	-2,685,805.77	27,286.60
应收款项融资贴现收益（损失）	-6,791.63	
合计	-60,495,524.69	11,790,118.60

十七、补充资料

（一）当期非经常性损益明细表

项目	本期金额	说明
非流动资产处置损益，包括已计提资产减值准备的冲销部分	19,714,072.98	
计入当期损益的政府补助（与公司正常经营业务密切相关、符合国家政策规定、按照确定的标准享有、对公司损益产生持续影响的政府补助除外）	34,485,845.23	
除同公司正常经营业务相关的有效套期保值业务外，非金融企业持有金融资产和金融负债产生的公允价值变动损益以及处置金融资产和金融负债产生的损益	-5,332,430.14	
计入当期损益的对非金融企业收取的资金占用费		
委托他人投资或管理资产的损益		
对外委托贷款取得的损益		
因不可抗力因素，如遭受自然灾害而产生的各项资产损失		
单独进行减值测试的应收款项减值准备转回		
企业取得子公司、联营企业及合营企业的投资成本小于取得投资时应享有被投资单位可辨认净资产公允价值产生的收益		
同一控制下企业合并产生的子公司期初至合并日的当期净损益		
非货币性资产交换损益		
债务重组损益	-2,455,764.24	
企业因相关经营活动不再持续而发生的一次性费用，如安置职工的支出等		
因税收、会计等法律、法规的调整对当期损益产生的一次性影响		
因取消、修改股权激励计划一次性确认的股份支付费用		
对于现金结算的股份支付，在可行权日之后，应付职工薪酬的公允价值变动产生的损益		

项目	本期金额	说明
采用公允价值模式进行后续计量的投资性房地产公允价值变动产生的损益		
交易价格显失公允的交易产生的收益		
与公司正常经营业务无关的或有事项产生的损益		
受托经营取得的托管费收入		
除上述各项之外的其他营业外收入和支出	-1,626,741.01	
其他符合非经常性损益定义的损益项目	81,202,408.55	主要为客户提供风电产业服务的损益、公司退租将长期待摊费用一次性摊销的影响
小计	125,987,391.37	
减：企业所得税影响数（所得税减少以“-”表示）	12,764,057.92	
少数股东权益影响额（税后）	56,587,143.80	
归属于母公司所有者权益的非经常性损益净额	56,636,189.65	

（二）净资产收益率及每股收益

报告期利润	加权平均净资产收益率（%）	每股收益	
		基本每股收益（元/股）	稀释每股收益（元/股）
归属于公司普通股股东的净利润	-29.89	-3.06	-3.06
扣除非经常性损益后归属于公司普通股股东的净利润	-32.42	-3.32	-3.32

（三）境内外会计准则下会计数据差异

1. 同时按照国际会计准则与按中国会计准则披露的财务报告中净利润和净资产差异情况

	归属于上市公司股东的净利润		归属于上市公司股东的净资产	
	本期发生额	上期发生额	期末余额	期初余额
按中国会计准则	-671,199,659.32	-456,432,854.37	1,978,329,787.05	2,561,032,869.37
按国际会计准则调整的项目及金额:				
记录安全生产基金的会计处理差异	86,912.36	2,487,073.88		
记录减少投联营企业的会计处理差异				
记录未改变影响力下减少投联营企业的会计处理差异	32,454,026.39	2,147,738.15		
记录合营企业转成联营企业的会计处理差异	20,162,468.53			
按国际会计准则	-618,496,252.04	-451,798,042.34	1,978,329,787.05	2,561,032,869.37


2. 境内外会计准则下会计数据差异说明

专项储备包括安全生产费。根据中国企业会计准则，计提安全生产费时，将其计入生产成本及股东权益中的专项储备；对属于费用性质的支出于发生时直接冲减专项储备；对属于资本性的支出于完工时转入固定资产，同时按照固定资产的成本冲减专项储备，并全额确认累计折旧，相关固定资产在以后期间不再计提折旧。根据国际财务报告准则会计准则，相关支出仅在发生时予

以确认，计提未使用的专项储备作为未分配利润拨备处理。



北京亿华通科技股份有限公司
二〇二六年四月二十九日



营业执照

(副本) (10-1)

统一社会信用代码

911101020855463270



扫描市场主体身份码
了解更多登记、备案、
许可、监管信息，体
验更多应用服务。

名称 北京兴华会计师事务所（特殊普通合伙）

出资额 2640 万元

类型 特殊普通合伙企业

成立日期 2013 年 11 月 22 日

执行事务合伙人 张恩军

主要经营场所 北京市西城区裕民路 18 号 2206 房间

仅供报告附件使用

经营范围

许可项目：注册会计师业务；代理记账；依法须经批准的项目，经相关部门批准后方可开展经营活动；一般项目：税务服务；业务培训（不含教育培训、职业技能培训等需取得许可的培训）；企业管理；企业管理咨询；社会经济咨询服务；工程管理服务；工程造价咨询业务。（除依法须经批准的项目外，凭营业执照依法自主开展经营活动）（不得从事国家和本市产业政策禁止和限制类项目的经营活动。）



登记机关

2025 年 12 月 09 日

市场主体应当于每年 1 月 1 日至 6 月 30 日通过

国家企业信用信息公示系统网址：<http://www.gsxt.gov.cn>


国家企业信用信息公示系统报送公示年度报告。

国家市场监督管理总局监制

证书序号: 0011908

说明

- 1、《会计师事务所执业证书》是证明持有人经财政部门依法审批，准予执行注册会计师法定业务的凭证。
- 2、《会计师事务所执业证书》记载事项发生变动的，应当向财政部门申请换发。
- 3、《会计师事务所执业证书》不得伪造、涂改、出租、出借、转让。
- 4、会计师事务所终止或执业许可注销的，应当向财政部门交回《会计师事务所执业证书》。




发证机关: 北京市财政局

二〇一九年八月十六日

中华人民共和国财政部制

仅供报告附件使用

会计师事务所 执业证书



名称: 北京兴华会计师事务所(特殊普通合伙)
 首席合伙人: 张恩军
 主任会计师:
 经营场所: 北京市西城区裕民路18号2206房间
 组织形式: 特殊普通合伙
 执业证书编号: 11000010
 批准执业文号: 京财会许可(2013)0060号
 批准执业日期: 2013年10月10日



证书编号: 110004990005
No of Certificate

批准注册协会: 北京注册会计师协会
Authorized Institute of CPAs: Beijing Institute of CPAs

发证日期: 二〇一八年十月
Date of Issuing

同意调入
Agree the holder to be transferred to



事务所
CPAs



事务所
CPAs



is valid for this renewal.



年 月 日



仅供报告附件使用

注册会计师执业业务必要时的委托方出
具本证书, 注册会计师在执业过程中, 应当
遵守注册会计师执业准则, 恪守职业道德, 保持
独立性, 不得因任何利益关系而损害社会公众
利益。
本证书如遗失, 应立即向主管注册会计师协会
报告, 空报声明作废后, 办理补办手续。

NOTES

1. When practising, the CPA shall show the client this certificate when necessary.
2. This certificate shall be exclusively used by the holder. No transfer or alteration shall be allowed.
3. The CPA shall return the certificate to the competent Institute of CPAs when the CPA stops conducting statutory business.
4. In case of loss, the CPA shall report to the competent Institute of CPAs immediately and go through the procedure of reissue after making an announcement of loss on the newspaper.

年度检验登记
Annual Renewal Registration

本证书经检验合格, 继续有效一年。
This certificate is valid for another year after this renewal.



姓名: 唐红雨
证书编号: 110004990005

年 月 日

年度检验登记
Annual Renewal Registration

本证书经检验合格, 继续有效一年。
This certificate is valid for another year after this renewal.



年 月 日



姓名: 唐红雨
Full name: Tang Hongyu
性别: 男
Sex: Male
出生日期: 1970-05-27
Date of birth: 1970-05-27
工作单位: 北京中企利安会计师事务所有限公司
Working unit: Beijing Zhongli CPA Firm Co., Ltd.
身份证号码: 11010230197005275291
Identity card No: 11010230197005275291





姓名: 谭哲
 Full name: 谭哲
 性别: 男
 Sex: 男
 出生日期: 1990-06-10
 Date of birth: 1990-06-10
 工作单位: 北京兴华会计师事务所(特殊普通合伙)
 Working unit: 北京兴华会计师事务所(特殊普通合伙)
 身份证号码: 36068119900606100058
 Identity card No.: 36068119900606100058



年度检验登记
 Annual Renewal Registrat

本证书经检验合格
 This certificate is valid
 this renewal.



请扫该年检二维码

证书编号: 110000105012
 No. of Certificate

批准注册协会: 北京注册会计师协会
 Authorized Institute of CPAs

发证日期: 2016 年 01 月 28 日
 Date of Issuance



姓名: 谭哲
 证书编号: 110000105012

年 月 日
 /y /m /d