

陕西兴化化学股份有限公司

2025 年半年度报告（更正后）

2026 年 04 月

第一节 重要提示、目录和释义

公司董事会、监事会及董事、监事、高级管理人员保证半年度报告内容的真实、准确、完整，不存在虚假记载、误导性陈述或者重大遗漏，并承担个别和连带的法律责任。

公司负责人石磊、主管会计工作负责人胡明松及会计机构负责人(会计主管人员)丁燕声明：保证本半年度报告中财务报告的真实、准确、完整。

所有董事均已出席了审议本次半年报的董事会会议。

本报告中所涉及的未来计划、发展战略等前瞻性描述，并不代表公司的盈利预测，不构成公司对投资者的实质承诺，投资者及相关人士均应对此保持足够的风险认识，并且应当理解计划、预测与承诺之间的差异。请广大投资者注意投资风险。

公司子公司兴化化工和榆神能化主营业务为煤制合成氨、甲醇、甲胺、DMF、乙醇、乙酸甲酯等，属于煤化工行业。其主要面临安全生产风险、环保风险、原材料价格波动风险、市场需求及竞争风险、产业政策风险等，提请广大投资者仔细阅读本报告“第三节 管理层讨论与分析”之“十、公司面临的风险和应对措施”相关内容。

公司计划不派发现金红利，不送红股，不以公积金转增股本。

目录

第一节 重要提示、目录和释义	2
第二节 公司简介和主要财务指标	6
第三节 管理层讨论与分析	9
第四节 公司治理、环境和社会	24
第五节 重要事项	26
第六节 股份变动及股东情况	32
第七节 债券相关情况	35
第八节 财务报告	36
第九节 其他报送数据	126

备查文件目录

- 一、载有公司法定代表人、主管会计工作负责人、会计机构负责人签名并盖章的会计报表。
- 二、报告期内在中国证监会指定报纸上公开披露过的所有公司文件的正本及公告的原稿。
- 三、载有董事长签名的 2025 年半年度报告全文及摘要的原稿。
- 四、以上文件的备查地点：公司证券部。

释义

释义项	指	释义内容
《公司法》	指	《中华人民共和国公司法》
《证券法》	指	《中华人民共和国证券法》
《公司章程》	指	《陕西兴化化学股份有限公司章程》
中国证监会/证监会	指	中国证券监督管理委员会
深交所	指	深圳证券交易所
公司/兴化股份	指	陕西兴化化学股份有限公司
全资子公司/兴化化工	指	陕西延长石油兴化化工有限公司
控股子公司/榆神能化	指	陕西延长石油榆神能源化工有限责任公司
子公司	指	陕西延长石油兴化化工有限公司及陕西延长石油榆神能源化工有限责任公司
兴化集团	指	陕西兴化集团有限责任公司
兴化新能源	指	陕西延长石油兴化新能源有限公司
延长集团/控股股东	指	陕西延长石油（集团）有限责任公司
实际控制人/陕西省国资委	指	陕西省人民政府国有资产监督管理委员会
董事会	指	陕西兴化化学股份有限公司董事会
股东会	指	陕西兴化化学股份有限公司股东会
合成氨/液氨	指	由氮和氢在高温高压和催化剂存在下直接合成的氨
甲醇	指	通常由一氧化碳与氢气反应制得的饱和一元醇
氨醇	指	将合成氨和甲醇合并简称
一甲胺/甲胺	指	一甲胺简称甲胺，是氨中的一个氢被甲基取代后所形成的衍生物
二甲胺	指	氨中的两个氢被甲基取代后所形成的衍生物
三甲胺	指	氨中的三个氢被甲基取代后所形成的衍生物
混胺	指	混胺包括一甲胺、二甲胺、三甲胺
DMF/二甲基甲酰胺	指	二甲基甲酰胺是利用一氧化碳和二甲胺制造的一种液体
乙醇	指	在常温常压下是一种易燃、易挥发的无色透明液体，俗称“酒精”
MAC/醋酸甲酯/乙酸甲酯	指	无色透明液体、易燃，是树脂、涂料、油墨、油漆、胶粘剂、皮革生产过程所需的有机溶剂
元、万元	指	人民币元、万元
报告期	指	2025 年 1 月 1 日至 2025 年 6 月 30 日

第二节 公司简介和主要财务指标

一、公司简介

股票简称	兴化股份	股票代码	002109
股票上市证券交易所	深圳证券交易所		
公司的中文名称	陕西兴化化学股份有限公司		
公司的中文简称（如有）	兴化股份		
公司的外文名称（如有）	SHAANXI XINGHUACHEMISTRYCO.,LTD		
公司的外文名称缩写（如有）	XINGHUA CHEMISTRY		
公司的法定代表人	石磊		

二、联系人和联系方式

	董事会秘书	证券事务代表
姓名	贾三宝	贾三宝
联系地址	陕西省兴平市东城区迎宾大道	陕西省兴平市东城区迎宾大道
电话	029-38839912	029-38839912
传真	029-38822614	029-38822614
电子信箱	407114886@qq.com	407114886@qq.com

三、其他情况

1、公司联系方式

公司注册地址、公司办公地址及其邮政编码、公司网址、电子信箱等在报告期是否变化

适用 不适用

公司注册地址、公司办公地址及其邮政编码、公司网址、电子信箱等在报告期无变化，具体可参见 2024 年年报。

2、信息披露及备置地点

信息披露及备置地点在报告期是否变化

适用 不适用

公司披露半年度报告的证券交易所网站和媒体名称及网址，公司半年度报告备置地在报告期无变化，具体可参见 2024 年年报。

3、其他有关资料

其他有关资料在报告期是否变更情况

适用 不适用

四、主要会计数据和财务指标

公司是否需追溯调整或重述以前年度会计数据

是 否

	本报告期	上年同期	本报告期比上年同期增 减
营业收入（元）	1,690,335,889.45	1,813,831,229.74	-6.81%
归属于上市公司股东的净利润（元）	-195,209,496.65	-259,120,169.49	24.66%
归属于上市公司股东的扣除非经常性损益的净利润（元）	-195,799,598.29	-249,520,538.73	21.53%
经营活动产生的现金流量净额（元）	119,837,729.77	256,271,351.82	-53.24%
基本每股收益（元/股）	-0.1530	-0.2030	24.63%
稀释每股收益（元/股）	-0.1530	-0.2030	24.63%
加权平均净资产收益率	-4.49%	-4.80%	0.31%
	本报告期末	上年度末	本报告期末比上年度末增 减
总资产（元）	10,678,083,155.00	11,253,229,018.89	-5.11%
归属于上市公司股东的净资产（元）	4,250,974,904.64	4,445,962,202.05	-4.39%

五、境内外会计准则下会计数据差异

1、同时按照国际会计准则与按照中国会计准则披露的财务报告中净利润和净资产差异情况

适用 不适用

公司报告期不存在按照国际会计准则与按照中国会计准则披露的财务报告中净利润和净资产差异情况。

2、同时按照境外会计准则与按照中国会计准则披露的财务报告中净利润和净资产差异情况

适用 不适用

公司报告期不存在按照境外会计准则与按照中国会计准则披露的财务报告中净利润和净资产差异情况。

六、非经常性损益项目及金额

适用 不适用

单位：元

项目	金额	说明
计入当期损益的政府补助（与公司正常经营业务密切相关、符合国家政策规定、按照确定的标准享有、对公司损益产生持续影响的政府补助除外）	1,203,825.00	
除上述各项之外的其他营业外收入和支出	-549,991.81	
其他符合非经常性损益定义的损益项目	55,266.09	
减：所得税影响额	278,759.93	

少数股东权益影响额（税后）	-159,762.29	
合计	590,101.64	

其他符合非经常性损益定义的损益项目的具体情况：

适用 不适用

公司不存在其他符合非经常性损益定义的损益项目的具体情况。

将《公开发行证券的公司信息披露解释性公告第 1 号——非经常性损益》中列举的非经常性损益项目界定为经常性损益项目的情况说明

适用 不适用

公司不存在将《公开发行证券的公司信息披露解释性公告第 1 号——非经常性损益》中列举的非经常性损益项目界定为经常性损益的项目的情形。

第三节 管理层讨论与分析

一、报告期内公司从事的主要业务

1、行业概述及发展情况

报告期内，公司为控股平台，不开展具体业务，主要经营实体为公司全资子公司兴化化工和控股子公司榆神能化。兴化化工和榆神能化均属于煤化工生产企业，兴化化工主要产品为以煤为原料制成的合成氨、甲醇、甲胺、DMF、乙醇、乙酸甲酯，具备年产 30 万吨合成氨、30 万吨甲醇、10 万吨甲胺及 DMF、10 万吨乙醇或 16 万吨乙酸甲酯的基本产能；榆神能化主要产品为煤基乙醇，具备年产 50 万吨的产能。榆神能化 50 万吨/年煤基乙醇项目的建成投产，使我国真正突破“煤制乙醇”大规模工业化生产。将进一步拓宽煤炭清洁高效利用的道路，提高煤炭综合利用效能，加快形成乙醇产业发展新格局，助推煤化工产业迈向高端化、多元化、低碳化发展。

在我国三大化石能源（煤炭、石油和天然气）矿产资源已探明储量中，煤炭占绝对优势，这种资源禀赋条件使得我国的基础能源严重依赖煤炭，煤炭能源生产与消费绝对量依然很高。我国能源结构中，原油的进口依赖度较高，但是煤炭可以自给自足，因此通过煤化工替代一部分石油化工，同样可以获得大部分产品，所需考虑的仅是成本是否占优势。此外，加之炼化流程中的部分中间原料也必须通过煤化工制备，所以发展煤化工是国家能源安全的需求。

煤化工行业的发展趋势是新型煤化工，即以洁净能源和化学品为目标产品，应用煤转化高新技术，建成未来新兴煤炭-能源化产业；结合煤炭资源开发和煤炭生产建设的发展，建成若干大型产业基地或基地群。新型煤化工是煤炭工业调整产业结构，走新型工业化道路的战略方向。较传统煤化工涉及的焦炭、电石、合成氨等领域而言，新型煤化工以生产洁净能源和可替代石油化工产品为主，如柴油、汽油、航空煤油、液化石油气、乙烯原料、聚丙烯原料、替代燃料（甲醇、二甲醚）、电力、热力等，以及煤化工独具优势的特种化工产品，如芳香短类产品等。

作为传统行业的煤化工未来将走向“高端化、精细化、绿色化、集群化”。2023 年 7 月 27 日，国家发展改革委等六部门联合发布《关于推动现代煤化工产业健康发展的通知》（以下简称《通知》），对中国现代煤化工产业未来长远期的发展提出了重要的方向政策指引。结合产业发展面临的能源安全、生态环保、水资源承载能力等形势任务，《通知》分别从规范项目建设管理、新建项目的环保准入门槛、存量项目的能效达标等方面提出要求，在进一步强化煤炭主体能源地位的基础上，按照严控增量、强化指导、优化升级、安全绿色的总体要求，加强煤炭清洁高效利用，以推动现代煤化工产业（不含煤制油、煤制气等煤制燃料）高端化、多元化、低碳化发展。近年来，中国煤化工行业以高端化、精细化、绿色化、集群化为发展方向，以建立化工产业循环经济体系为目标，以清洁生产和资源综合利用为路径，逐步形成煤化工与石油化工、盐化工、氟硅化工等融合发展的产业体系，并切入新能源、新材料赛道，赋予了新型煤化工行业不同意义的新质生产力。

目前，存在部分煤化工项目建设方案雷同，布局分散，未形成集群效应的问题，也有部分项目产品以中低端为主且结构单一，效益不佳的问题。但在国家“双碳”目标指引下，煤化工产业绿色转型和产业链绿色升级持续推进，低碳化发展方向成为共识。同时，伴随着能源保供要求严峻、“能耗双控”目标约束趋紧、安全环保要求日益提高的多重压力，加之宏观政策调控，行业准入严格限制，煤化工行业面临的不利局面将得到逐步改善和缓解。

2、主要业务

兴化化工主营业务为化工产品的生产与销售，主要品种有合成氨、甲醇、DMF、甲胺、乙醇、MAC。同时，兴化化工围绕主营业务开展中间品或副产品的生产与销售，主要品种有合成气、液氧等；其他业务主要指转供电力、其他材料的销售。

榆神能化主营业务为煤制特种石化系列产品的生产与销售，主要产品为乙醇，其他中间品或副产品品种有乙二醇、乙酸乙酯、乙酸甲酯、氨（压缩的或液化的）、基础润滑油、低碳混合醇、烯烃、芳烃、硫磺、煤焦油等。

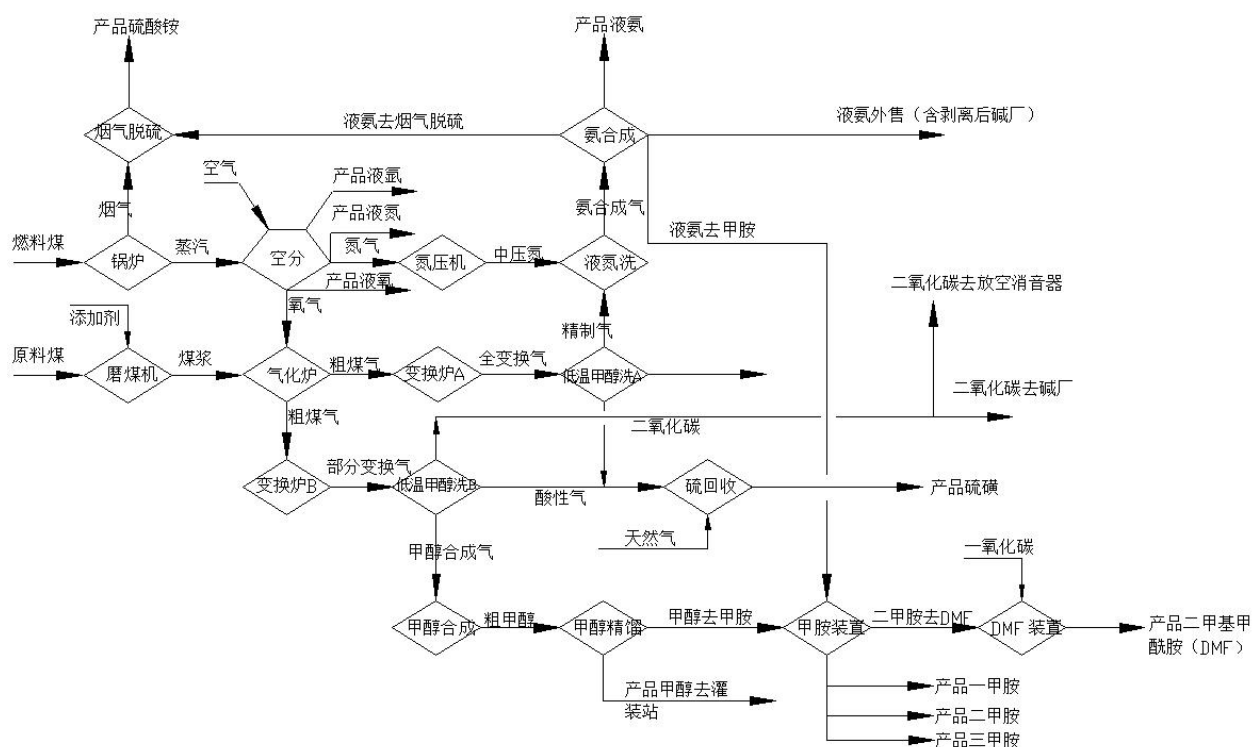
3、主要产品及用途

公司主要产品大部分为基础化工产品，其广泛应用于化工、农业、国防、能源、医药等诸多领域，具体产品简介及用途如下：

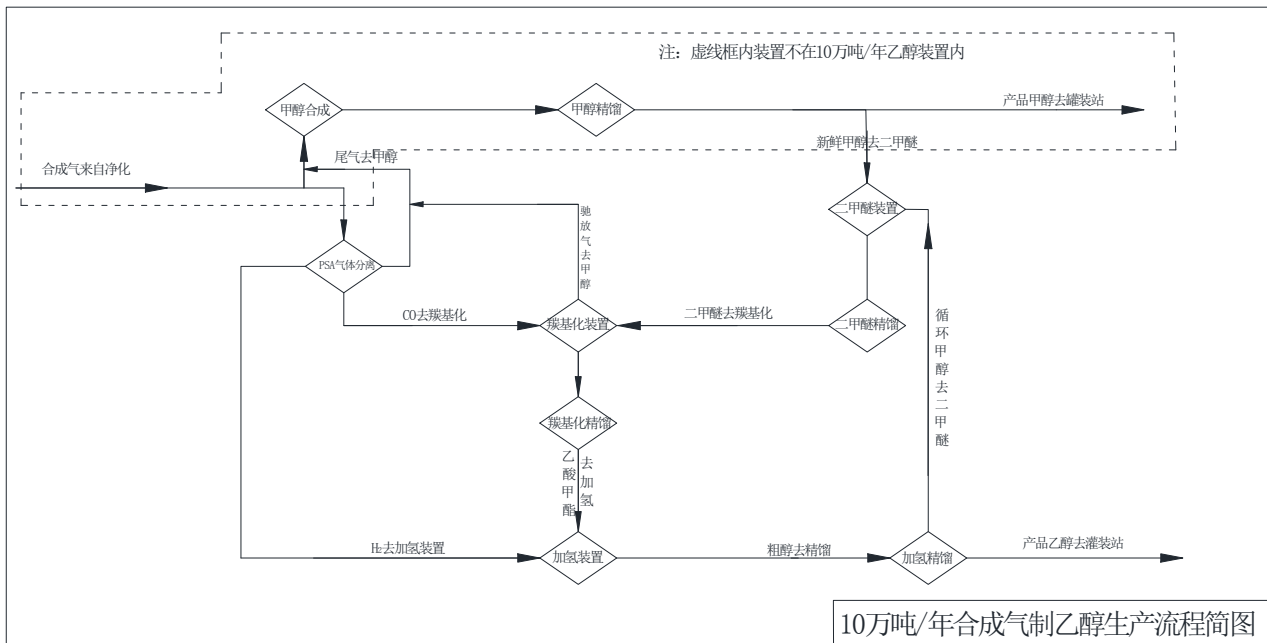
产品种类	产品情况简介
合成氨 (液氨)	液氨，又称为无水氨，是一种无色液体，有强烈刺激性气味，具有腐蚀性且容易挥发。液氨在工业上应用广泛，主要用于生产硝酸、尿素和其他化学肥料，还可用作医药和农药的原料。在国防工业中，可用于制造火箭、导弹的推进剂。作为有机化工产品的氨化原料，还可用作冷冻剂。
甲醇	甲醇(CH ₃ OH)是一种重要的有机化工原料，是生产多种石化产品的重要原料，甲醇的上游主要有：固体（如煤、焦炭）、液体（如原油、重油、轻油）和气体（如天然气及其他可燃性气体）；其下游主要有：二甲醚、MTBE、烯烃、甲醛、醋酸、氯甲烷、甲胺和硫酸二甲酯等产品。甲醇在化工、纺织、医药等领域都有着广泛应用。甲醇作为一种优良燃料，正日益受到新能源产业的重视。
甲胺	甲胺是一种基础有机化工原料。甲胺在农业、化工、医药、能源等诸多领域有着广泛的应用。甲胺产品分为一甲胺、二甲胺和三甲胺三种同系物。一甲胺主要用于农药、医药、染料、炸药和燃料、表面活性剂、促进剂等原料；二甲胺主要用于橡胶硫化促进剂、皮革去毛剂、纺织工业溶剂、火箭推进剂等原料，二甲胺最多用于高质量化纤溶剂和聚氨酯溶剂的生产；三甲胺主要用作消毒剂、天然气的警报剂、分析试剂和有机合成原料。
二甲基甲酰胺 (DMF)	二甲基甲酰胺(DMF)是一种用途极广的化工原料和溶剂，主要应用在聚氨酯(PU浆料)、医药、染料、电子、食品添加剂等行业。二甲基甲酰胺对多种高聚物如聚乙烯、聚氯乙烯等均为良好的溶剂，可用于聚丙烯腈纤维等合成纤维的湿纺丝、聚氨酯的合成；用于塑料制膜；也可作去除油漆的脱漆剂。在有机反应中，二甲基甲酰胺不但广泛用作反应的溶剂，也是有机合成的重要中间体。农药工业中可用来生产杀虫脒；医药工业中可用于合成碘胺嘧啶、强力霉素、可的松、维生素 B6 等。
乙醇	乙醇(C ₂ H ₅ OH)在常温常压下是一种易燃、易挥发的无色透明液体，俗称“酒精”，沸点78.4℃，有特殊香味，极易从空气中吸收水分，能与水、氯仿、乙醚等多种有机溶剂以任意比例互溶。根据含水量的不同，通常95%以上的乙醇被称为无水乙醇，是一种基本的化工原料，广泛应用于化工、食品、饮料工业、军工、日用化工和医药卫生等领域。同时，乙醇又是一种绿色新能源，其作为一种优良的燃料（燃烧值达到26900kJ/kg），可以提高燃油品质。20世纪70年代以来，随着燃料乙醇生产技术日臻成熟，因其具有既可直接替代汽油等化石燃料又可与汽油按一定比例混合使用的特性，受到许多关注能源安全、试图发展清洁能源的国家的重视和支持。
乙酸甲酯/ 醋酸甲酯 (MAC)	乙酸甲酯(C ₃ H ₆ O ₂)是一种有机化合物，别称醋酸甲酯，主要用作有机溶剂用于树脂、涂料、油墨、油漆、胶粘剂、皮革生产过程，可代替丙酮、丁酮、醋酸乙酯、环戊烷等；是喷漆人造革及香料等的原料，也用于聚氨酯泡沫发泡剂，天那水等。

4、主要产品工艺流程

(1)兴化化工工艺流程

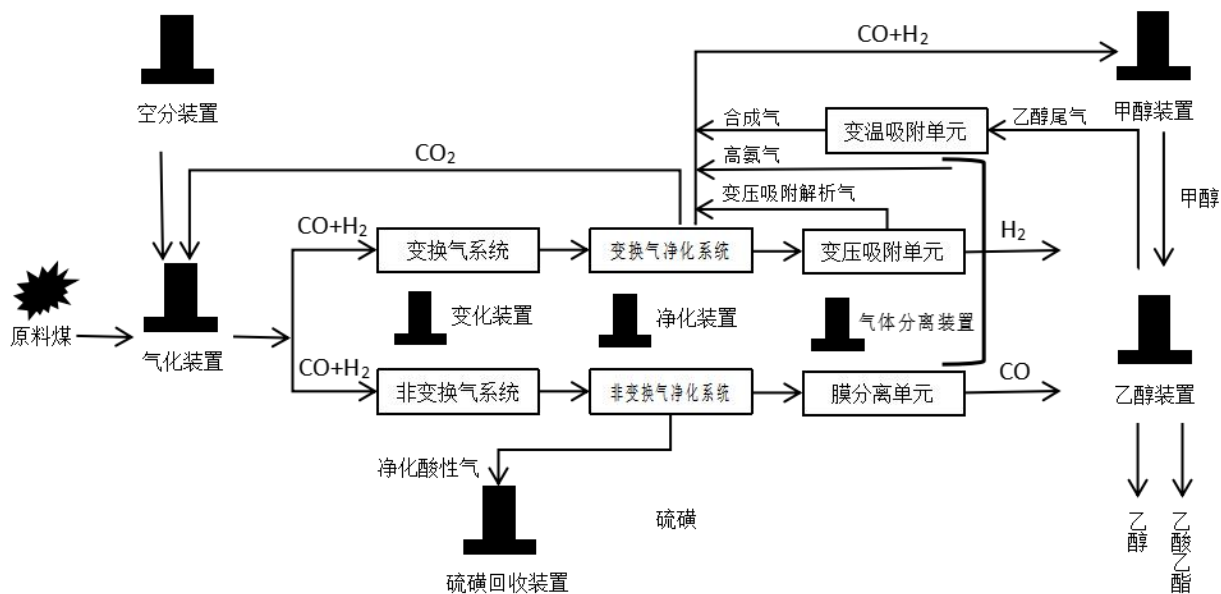


- ①原料煤和燃料煤运至厂后，经分类输送到各工段，原料煤送磨煤机，燃料煤送锅炉。
- ②燃料煤进锅炉燃烧产生高压蒸汽送空分汽轮机。锅炉烟气经过脱硫除尘达标后排放。
- ③空分装置在高压蒸汽的驱动下，分离空气产生氧气送气化炉，所产氮气经氮压机加压为中压氮气后送液氮洗设备。
- ④原料煤经磨煤机处理为煤浆，与添加剂结合喷入气化炉内。煤浆在高温下气化反应生成粗煤气，分别进入不同的变换炉。
- ⑤进入变换炉的粗煤气，依据具体变换炉设备不同，分为全变换气与部分变换气。
- ⑥全变换气由低温甲醇洗装置精制处理后，进入液氮洗设备，与中压氮气反应生成合成氨，液化之后得到液氨产品。
- ⑦部分变换气进入低温甲醇洗装置处理为甲醇合成气后，参与甲醇合成，结合粗煤气进行精馏，部分生产为产品甲醇。
- ⑧另一部分精馏后甲醇进入甲胺装置，用于生产产品一甲胺、二甲胺、三甲胺。
- ⑨部分二甲胺产品进入DMF装置，与一氧化碳结合，生成产品二甲基甲酰胺（DMF）。



- ①在常规分子筛催化剂的作用下，以甲醇与净煤气（净化合成气）为原料，通过甲醇脱水制二甲醚；
- ②一氧化碳与二甲醚在催化剂的作用下发生羰基化反应，生成乙酸甲酯；
- ③乙酸甲酯与氢气反应，生成乙醇和甲醇；
- ④通过精制分离甲醇和乙醇，甲醇作为二甲醚合成原料返回，乙醇作为产品外售。

(2) 榆神能化工艺流程



- ①原料煤和燃料煤运至厂后，输送到气化装置和动力站，原料煤送气化原料煤贮仓，燃料煤送动力站锅炉。
- ②燃料煤进锅炉燃烧产生高压蒸汽送空分汽轮机。锅炉烟气经过脱硫除尘、脱硝达标后排放。
- ③空分装置在高压蒸汽的驱动下，分离空气产生氧气送气化炉，所产氮气送至各装置。

④原料煤经磨煤机处理为煤粉，经高压输煤 CO₂ 喷入气化炉内，在高温下气化反应生成粗煤气，进入变换装置。

⑤进入变换装置的粗煤气分为两路，一路经变换炉转换后进入低温甲醇洗变换气洗涤塔，为变换气。另一路粗煤气经变换装置降温、脱水、洗氨后进入低温甲醇洗非变换气洗涤塔，为非变换气。

⑥变换气由低温甲醇洗装置处理后，进入甲醇装置和 PSA 装置；非变换气经低温甲醇洗装置处理后进入膜分离装置。

⑦甲醇装置产生的甲醇进入二甲醚装置反应生成二甲醚；二甲醚与膜分离产出的 CO 反应生成乙酸甲酯；乙酸甲酯与 PSA 装置产出的 H₂ 反应生成最终产品乙醇。

5、主要产品上下游产业链

煤化工行业同时受上游煤炭行业、下游石化产品行业影响，上游行业的煤炭价格波动、煤化工产品市场供给及下游行业需求均会导致煤化工生产企业经营业绩产生波动。兴化化工及榆神能化的主要原材料均为煤炭。近年来，由于受国内外整体供求关系、各子公司所在地缘等诸多因素的影响，煤炭价格存在一定波动。此外，兴化化工主要产品为合成氨、甲醇、甲胺、DMF，榆神能化主要产品为乙醇，均属于化工原料、中间产品，相关产品价格受市场供给、需求影响较大。

(1)与上游行业的关联性

自 2016 年起供给侧改革启动，煤炭行业进入去产能阶段，落后产能退出力度不断加大。近几年我国主要出口国的煤炭受天气、出口政策等影响，使得煤及化工产品比价关系大幅变化，相关化工产品价格总体下滑，“低煤价”优势不再，高煤价以及化工产品价格走低，使煤化工“转化煤”经济性受到严重挑战。此外，宏观经济企稳带动下游需求恢复，煤炭行业供需关系得到改善，煤炭价格维持高位震荡，行业景气指数明显提升，高煤价对下游煤化工行业成本造成一定压力。

(2)与下游行业的关联性

合成氨行业属于完全竞争行业，利润水平变化与市场供求情况直接关联，上游市场油价、天然气价格、煤炭价格，以及下游市场化肥价格、农产品价格变化均会导致合成氨价格变化。我国合成氨产品主要分为农业用氨和工业用氨两大类。农业用氨主要用于生产尿素、硝铵等多种含氮化肥产品。工业用氨主要用于生产硝酸、纯碱、丙烯腈、己内酰胺等多种化工产品。

甲醇是一种重要的有机化工基本原料，广泛应用于有机合成、染料、农药、医药、涂料、燃料等行业，消费量仅次于乙烯、丙烯和苯。

甲胺分为一甲胺、二甲胺和三甲胺三种同系物，其主要用途分别为：一甲胺主要用于农药、医药、染料、炸药和燃料、表面活性剂、促进剂等原料；二甲胺主要用于橡胶硫化促进剂、皮革去毛剂、纺织工业溶剂、火箭推进剂等原料，二甲胺最大用途在于生产高质量的化纤溶剂和聚氨酯溶剂；三甲胺则主要用作消毒剂、天然气的警报剂、分析试剂和有机合成原料。

二甲基甲酰胺（DMF）是一种沸点高、凝固点低、化学和热稳定性好的优良有机溶剂，与水、醚、酯、氯代烃、芳烃等能以任意比例混溶，而且可以提高许多化学反应的速度，是重要的有机化工原料，也是性能优良的溶剂和气体吸收剂，广泛应用于有机合成、农药、合成纤维、芳烃抽取、医药、聚氨酯等领域。

乙醇的用途主要分为两类：工业乙醇和燃料乙醇。

工业乙醇主要作为化工原料，用于生产化工产品。乙醇下游的传统化工产品主要有：乙酸乙酯、乙醛、乙胺、乙二胺、乙醚、苯乙烯、乙烯等。其中，乙酸乙酯是乙醇在化工原料领域消费量最大的化工产品。

燃料乙醇一般是指体积浓度达到 99.5% 以上的无水乙醇，我国目前以生物质无水乙醇为主。燃料乙醇经变性后按体积比调入不含甲基叔丁基醚（MTBE）、含氧添加剂的专用汽油组分油中，制成乙醇汽油，作为车用燃料。车用乙醇汽油适用于各类装配点燃式发动机车辆。

公司目前生产的乙醇均为工业乙醇。

6、经营模式

(1)采购模式：兴化化工及榆神能化的物料及设备备件主要采用招标或比价两种采购模式。近年来，公司积极推进就近采购，通过框架协议招标、竞争性报价确定合理的采购价格和付款周期等方式，有效降低了采购成本。

(2)生产模式：兴化化工生产计划部根据各装置设计产能、装置检修计划及销售部门市场预测制定年度生产目标计划，并逐月分解后于月初下达各生产单位逐步落实到日常生产制造中。在“以产定销”的行业传统基础上，根据历史销售情况及市场态势预测各产品需求量，同时强化产销联动，及时根据销售部门市场反馈并结合生产线的实际运行情况及时调整产品结构，在充分发挥各生产线产能利用率的基础上尽可能释放创效产品产能。榆神能化根据年度生产经营任务目标，结合当前项目试运行情况，制定季度生产计划、月度计划，并严格按生产计划落实。按照产销联动的原则，强化生产运营和产品销售管理，每周制定销售计划，每日盘点产品库容，实现产、储、销的平衡。

(3)销售模式：兴化化工采取直销和承销商分销相结合的营销模式，主营产品销售以“满产满销，最大限度地提升产销率”为原则，坚持以市场为核心，以销售为龙头，以生产为支撑，紧紧围绕目标，主动出击，量价并举，效益优先，根据市场需求及时调整产品结构。兴化化工销售部依据年生产产量计划，充分进行市场调研，编制产品营销方案，进行市场规划，并每月对营销指标进行目标市场任务分解，每周初进行产品分项报价并经公司价格办核准后执行。榆神能化采取直销营销模式，线上线下均可销售，线上小单竞拍挺价格，线下大单成交保生产。其主营产品销售坚持以市场为核心，以生产为支撑，紧紧围绕目标，主动出击，量价并举，效益优先。榆神能化销售部依据年生产产量计划，充分进行市场调研，进行市场规划，每周进行市场分析，根据相关数据调整产品价格，实现最优效益。

(4)盈利模式：兴化化工的主营业务为合成氨、甲醇、甲胺、DMF 等产品的生产和销售，榆神能化的主营业务为乙醇、乙酸甲酯、液氮、硫磺等产品的生产和销售，主要通过原材料采购、加工制造、销售产成品等流程实现增值盈利。

(5)结算模式：兴化化工的客户主要分为贸易商和终端用户，榆神能化的客户以贸易商用户为主。公司各项产品均向社会公开销售，销售价格在价格办规定价格之上时开展签约，收款方式以现金、银行承兑汇票等结算。对于供应商采购款的结算，由各子公司的采供部门会同财务部严格执行公司财务制度，适时采用现金、银行承兑汇票进行支付，结算周期按照合同约定分次或分批进行。

7、市场地位

兴化化工属于煤化工生产企业，其主要产品为以煤为原料制成的合成氨、甲醇、甲胺及 DMF，年转化煤炭约 160 万吨，具备年产 30 万吨合成氨、30 万吨甲醇、10 万吨甲胺及 DMF 的基本产能。涉及的主营产品均为化工行业基础原料产品，不存在特定的客户需求。受产品运距、市场竞争影响，各产品的市场区域定位情况如下：(1)合成氨主要市场定位为陕西境内及周边省市，包括湖北、河南、甘肃和宁夏；(2)甲醇主要市场定位为陕西关中（集中在咸阳、西安）、湖北、浙江、河南等地；(3)甲胺/DMF 因国内产能相对较低市场相对广泛，主要市场定位为西北、华南、华东、华中地区。除甲胺/DMF 约占全国总产能的 10%外，兴化化工其他产品产能在全国来看占比相对较低，对全国市场不具有影响力，但对陕西省及周边区域的产品价格具有较大的影响力。

榆神能化亦属于煤化工生产企业，目前主要产品为以煤为原料制成的乙醇、乙酸甲酯、硫磺等，年转化煤炭约 122.64 万吨，具备年产 50 万吨乙醇的产能。涉及的主营产品中乙醇的衍生品多达 300 种以上，具有广阔市场前景和巨大市场潜力。受产品运距、市场竞争影响，乙醇主要市场定位为山东、河北、河南、武汉、四川、重庆等地。

8、主要业绩驱动因素

(1)管理团队

公司在传统化工行业摸爬滚打五十余年，积累了雄厚的管理经验，对国家产业政策、行业发展、市场规律、生产技术等相关要素有较为准确的把握，形成了非常成熟高效的生产经营管理梯队。同时，公

司不断通过优化管理层级、完善内部控制体系以提升治理水平和管控体系，不但提高了管理效率，而且让管理决策更加精准，在很大程度上化解了生产经营和发展建设的风险，也为公司的持续发展提供了保证。

(2)经营控制

公司经营管理的核心是“抓两头，强中间”，抓两头就是从源头上控制好采购成本，在市场竞争中扩量挺价，谋求竞争优势和综合效益的最大化；强中间就是以生产组织上的最大限度降低生产成本，谋求成本控制的比较优势。一方面在材料采购中充分利用好陕西产煤大省的资源优势，通过就近采购，电子竞价采购，大幅降低采购成本；另一方面在市场运作中，发挥市场份额和价格的区域引领，追求战略合作，培养忠实用户，同时在市场开发中强化动态管理，跟踪现代营销手段，实施线上线下经营相结合的模式，配套相应的激励政策，坚持量价挂钩，量价并举，进而实现了满产满销，控制了市场风险，从经营的现实宽度和长远深度上获得较为理想的综合效益。

(3)生产成本

公司积极谋求和跟踪行业生产中新技术的进步和应用，各子公司每年都要以“增收节支”项目实施方案的方式进行工艺优化和技术改造，不但完善了工艺的最佳匹配，提高了设备的运行效率和周期，也使生产系统保持了安全、环保的良好运行状态。同时，各子公司的主要生产装置在投资建设过程中就充分考虑了工艺过程中中间产品的有效互补、利用，使工艺环节的物料得到了最大限度的循环利用。公司还建立了动态成本核算体系，搭建动态成本系统，动态成本管理投入使用。基于原始的最优工艺设计理念，再加上有效的管控措施，使得公司主营产品整个生产过程在同行业中成本优势明显，为产品参与市场竞争奠定了坚实基础。

(4)核心竞争力

公司在行业竞争中的优势集中体现在四个方面，具体见下文“二、核心竞争力分析”，这也是公司业绩驱动的主要因素。

二、核心竞争力分析

1、地理优势

作为煤化工企业，兴化化工和榆神能化均具有接近煤炭产地的优势。兴化化工实施工艺优化后，拓宽了煤种和煤炭产地的可选择性，可以采用就近的华亭、彬长煤为原料煤；榆神能化所在化工园区地处煤炭产地，以榆林本市的常乐堡煤矿、三江煤矿、胜利煤矿、魏墙煤矿、白鹭煤矿、西湾煤矿煤炭为原料煤和燃料煤，具备运距短的绝对优势，有利于降低煤炭采购成本。

2、产品和综合利用优势

兴化化工及控股子公司兴化新能源目前具备年产 30 万吨合成氨、30 万吨甲醇、10 万吨甲胺/DMF、10 万吨乙醇或 16 万吨乙酸甲酯的基本产能。在煤炭的利用效率上，兴化化工的工艺设计和技术改造具有更佳的优势，即合成氨净化系统液氮洗的闪蒸气返回至甲醇系统，保证有效气体的充分利用；甲醇系统的驰放气返回至合成氨变换系统，又提高了有效气体的利用水平。这样过程工艺气体成分充分实现了合成氨与甲醇工艺的互补和综合利用，有效降低了生产成本，增强了兴化化工的市场竞争能力。

榆神能化目前运行的 50 万吨/年乙醇项目，试生产负荷达到 90%，产品纯度保持在 99.8%以上。从生产规模看，榆神能化煤基乙醇产能位居我国前列，高品质无水乙醇在市场上占主导地位；从工业技术看，榆神能化乙醇装置的工艺设计和技术路线具有一定优势，生产过程中气体分离装置渗透气完全回收，保证了有效气体的充分利用，提高了煤炭利用效率从而降低了生产成本。

3、管理和品牌优势

榆神能化乙醇项目以创建“国家优质工程”为目标，实施多项目组“矩阵式”管理，把优化设计、合理采购、文明施工有机结合起来，聘请专家管理团队指导，形成“业主管理、总包负责、监理监督、专家团队协助”的管理模式，减少了中间环节，提高了建设效率，保证了工程整体质量。装置生产运营

期间，又不断创新生产管理方式，提高装置运行水平，深化精益管理，推进提质强效，有序释放产能。面对经济增长预期偏弱、市场供求结构失衡等不利因素深入开展增收节支工作，打破生产经营僵局，提质增盈，为公司的持续发展提供了保证。

公司不断深化企业改革，优化公司组织机构，明确职责分工，不断修订完善管理制度，践行精益管理理念，推进精神文明单位建设，全面提升基础管理水平和信息化建设水平，并通过严格的质量控制和服务理念的进步，树立了良好的企业形象和产品品牌。特别是在公司控股股东、世界 500 强企业延长集团的大力支持下，管理水平稳步提升，发展平台进一步扩大。公司以科学先进的管理体系打造出一支高效精干的管理团队，在市场供强需弱，乙醇行业经营形势严峻的大背景下，积极进行优化调整及消缺整改，降耗提效，有效巩固了市场核心竞争力。

4、规模优势

榆神能化 50 万吨/年煤基乙醇项目，是在 10 万吨/年乙醇科技示范项目成功后，为打通从“10 到 ∞”的科技成果转化链条，实现创新链与产业链深度有机融合的项目，加快了煤基乙醇工业化放大的步伐。就产能而言，目前公司煤基乙醇产能位居我国前列。经过持续的优化调整，装置负荷不断提高，能耗指标大幅下降，安全管控能力持续增强，上下游装置衔接更加顺畅，生产运行日趋平稳，通过产能有效释放降低了成本、提升了价值创造能力和抗风险能力。

三、主营业务分析

概述

参见“一、报告期内公司从事的主要业务”相关内容。

主要财务数据同比变动情况

单位：元

	本报告期	上年同期	同比增减	变动原因
营业收入	1,690,335,889.45	1,813,831,229.74	-6.81%	
营业成本	1,819,765,479.34	1,966,888,877.95	-7.48%	
销售费用	8,667,293.37	6,781,745.09	27.80%	
管理费用	82,456,405.02	78,514,097.72	5.02%	
财务费用	59,912,800.35	72,287,056.37	-17.12%	
所得税费用	1,694,965.87	2,791,640.14	-39.28%	
经营活动产生的现金流量净额	119,837,729.77	256,271,351.82	-53.24%	由于榆神能化报告期进行停车检修，销售收入减少。
投资活动产生的现金流量净额	-88,539,973.26	-54,707,632.23	61.84%	本期固定资产投资增加。
筹资活动产生的现金流量净额	-200,916,203.47	-785,067,643.36	74.41%	上年同期用现金支付并购同一控制下兴化新能源公司。
现金及现金等价物净增加额	-169,618,446.96	-583,503,923.77	70.93%	

公司报告期利润构成或利润来源发生重大变动

适用 不适用

公司报告期利润构成或利润来源没有发生重大变动。

营业收入构成

单位：元

	本报告期		上年同期		同比增减
	金额	占营业收入比重	金额	占营业收入比重	
营业收入合计	1,690,335,889.45	100%	1,813,831,229.74	100%	-6.81%
分行业					
化工行业	1,679,633,214.96	99.37%	1,790,958,071.85	98.74%	-6.22%
其他业务收入	10,702,674.49	0.63%	22,873,157.89	1.26%	-53.21%
分产品					
乙醇	756,242,090.30	44.74%	1,061,049,479.96	58.50%	-28.73%
醋酸甲酯	236,251,227.55	13.98%	105,940,077.00	5.84%	123.00%
液氨	272,449,327.11	16.12%	260,748,751.62	14.38%	4.49%
混胺	114,866,882.35	6.80%	86,260,458.85	4.76%	33.16%
二甲基甲酰胺	171,586,437.23	10.15%	144,433,197.85	7.96%	18.80%
其他产品	128,237,250.42	7.59%	132,526,106.57	7.31%	-3.24%
其他业务	10,702,674.49	0.63%	22,873,157.89	1.26%	-53.21%
分地区					
华北地区	267,840,043.37	15.85%	320,019,993.38	17.64%	-16.31%
东北地区	427,769.20	0.03%	64,220,424.26	3.54%	-99.33%
华东地区	182,872,645.47	10.82%	202,766,031.29	11.18%	-9.81%
华南地区	348,337,737.61	20.61%	89,989,501.66	4.96%	287.09%
西北地区	577,868,005.69	34.19%	852,418,815.91	47.00%	-32.21%
华中地区	267,760,350.50	15.84%	273,201,256.07	15.06%	-1.99%
西南地区	45,229,337.61	2.68%	11,215,207.17	0.62%	303.29%

占公司营业收入或营业利润 10%以上的行业、产品或地区情况

适用 不适用

单位：元

	营业收入	营业成本	毛利率	营业收入比上年同期增减	营业成本比上年同期增减	毛利率比上年同期增减
分行业						
化工行业	1,679,633,214.96	1,811,264,078.26	-7.84%	-6.22%	-6.12%	-0.11%
分产品						
乙醇	756,242,090.30	884,531,760.05	-16.96%	-28.73%	-21.63%	-10.60%
液氨	272,449,327.11	277,267,977.55	-1.77%	4.49%	-9.64%	15.91%
二甲基甲酰胺	171,586,437.23	183,474,826.19	-6.93%	18.80%	14.59%	3.93%
醋酸甲酯	236,251,227.55	232,282,169.43	1.68%	123.00%	160.19%	1.68%
分地区						

公司主营业务数据统计口径在报告期发生调整的情况下，公司最近 1 期按报告期末口径调整后的主营业务数据

适用 不适用

四、非主营业务分析

适用 不适用

五、资产及负债状况分析

1、资产构成重大变动情况

单位：元

	本报告期末		上年末		比重增减	重大变动说明
	金额	占总资产比例	金额	占总资产比例		
货币资金	1,249,761,979.36	11.70%	1,452,026,329.74	12.88%	-1.18%	
应收账款	984,679.80	0.01%	650,791.90	0.01%	0.00%	
存货	204,620,511.90	1.92%	254,795,091.99	2.26%	-0.34%	
长期股权投资	4,668,608.06	0.04%	4,668,608.06	0.04%	0.00%	
固定资产	8,636,575,880.31	80.88%	8,895,776,567.82	78.89%	1.99%	
在建工程	30,619,191.21	0.29%	28,105,063.08	0.25%	0.04%	
使用权资产	4,317,912.74	0.04%	4,621,149.20	0.04%	0.00%	
合同负债	129,899,254.24	1.22%	22,737,516.09	0.20%	1.02%	
长期借款	3,449,684,339.48	32.31%	3,611,494,272.06	32.03%	0.28%	
租赁负债	4,069,808.29	0.04%	4,354,006.00	0.04%	0.00%	

2、主要境外资产情况

适用 不适用

3、以公允价值计量的资产和负债

适用 不适用

项目	期初数	本期公允价值变动损益	计入权益的累计公允价值变动	本期计提的减值	本期购买金额	本期出售金额	其他变动	期末数
金融资产								
5.其他非流动金融资产	532,457.95							532,457.95
金融资产小计	532,457.95							532,457.95
上述合计	532,457.95							532,457.95

金融负债	0.00							0.00
------	------	--	--	--	--	--	--	------

单位：元

其他变动的内容

报告期内公司主要资产计量属性是否发生重大变化

是 否**4、截至报告期末的资产权利受限情况**

项目	期末				期初			
	账面余额（元）	账面价值（元）	受限类型	受限情况	账面余额（元）	账面价值（元）	受限类型	受限情况
货币资金	70,000,000.00	70,000,000.00	承兑保证金	限制支取	102,645,903.42	102,645,903.42	承兑保证金及利息	限制支取

六、投资状况分析**1、总体情况**适用 不适用**2、报告期内获取的重大的股权投资情况**适用 不适用**3、报告期内正在进行的重大的非股权投资情况**适用 不适用**4、金融资产投资****（1）证券投资情况**适用 不适用

公司报告期不存在证券投资。

（2）衍生品投资情况适用 不适用

公司报告期不存在衍生品投资。

5、募集资金使用情况适用 不适用

(1) 募集资金总体使用情况

适用 不适用

单位：万元

募集年份	募集方式	证券上市日期	募集资金总额	募集资金净额(1)	本期已使用募集资金总额	已累计使用募集资金总额(2)	报告期末募集资金使用比例(3) = (2)/(1)	报告期内变更用途的募集资金总额	累计变更用途的募集资金总额	累计变更用途的募集资金比例	尚未使用募集资金总额	尚未使用募集资金去向	闲置一年以上募集资金
2023	向特定对象发行股票	2024年01月22日	90,000	87,688.93	0	34,400	39.23%	0	0	0.00%	53,847.17	尚未使用的募集资金存放于公司开立的募集资金专户，将于募项目后续资金支付。	0
合计	--	--	90,000	87,688.93	0	34,400	39.23%	0	0	0.00%	53,847.17	--	0
募集资金总体使用情况说明													
本期投入募集资金项 0 元，累计募集资金投入金额 344,000,000.00 元；募集资金专用账户累计利息收入扣减手续费净额 5,582,474.35 元，募集资金 2025 年 6 月 30 日余额为 538,471,742.35 元。													

(2) 募集资金承诺项目情况

适用 不适用

单位：万元

融项目名称	证券上市日期	承诺投资项目和超募资金投向	项目性质	是否变更项目(含部分变更)	募集资金承诺投资总额	调整后投资总额(1)	本报告期投入金额	截至期末累计投入金额(2)	截至期末投资进度(3) = (2)/(1)	项目达到预定可使用状态日期	本报告期实现的效益	截止报告期末累计实现的效益	是否达到预计效益	项目可行性是否发生重大变化
承诺投资项目														

收购新能源公司 80% 股权	2024 年 01 月 22 日	收购新能源公司 80% 股权	投资并购	否	34,400	34,400	0	34,400	100.00%	2024 年 01 月 30 日	0	0	不适用	否
投资建设产业升级就地改造项目	2024 年 01 月 22 日	投资建设产业升级就地改造项目	生产建设	否	55,600	53,288.93	0	0	0.00%	2026 年 12 月 31 日	0	0	不适用	否
承诺投资项目小计				--	90,000	87,688.93	0	34,400	--	--	0	0	--	--
超募资金投向														
不适用		不适用	不适用	否	0	0	0	0	0.00%		0	0	不适用	否
归还银行贷款（如有）				--	0	0	0	0	0.00%	--	--	--	--	--
补充流动资金（如有）				--	0	0	0	0	0.00%	--	--	--	--	--
超募资金投向小计				--	0	0	0	0	--	--	0	0	--	--
合计				--	90,000	87,688.93	0	34,400	--	--	0	0	--	--
分项目说明未达到计划进度、预计收益的情况和原因（含“是否达到预计效益”选择“不适用”的原因）	募集资金投资项目“投资建设产业升级就地改造项目”尚未投入使用募集资金，存在搁置时间超过一年的情形。鉴于目前市场环境发生变化，公司结合目前产品、原材料价格等市场情况对募投项目重新论证后，预计该项目投资收益率有所下降；同时，项目所在地环保政策要求趋严，可能导致后期环保投资、运营成本增加等投资风险。基于谨慎性原则，为确保公司募集资金规范使用，同时为了更好地保护公司及投资者利益，公司一直未启动该项目的实施。													
项目可行性发生重大变化的情况说明	不适用													
超募资金的金额、用途及使用进展情况	不适用													
存在擅自变更募集资金用途、违规占用募集资金的情形	不适用													
募集资金投资项目实施地点变更情况	不适用													

募集资金投资项目实施方式调整情况	不适用
募集资金投资项目先期投入及置换情况	不适用
用闲置募集资金暂时补充流动资金情况	不适用
项目实施出现募集资金结余的金额及原因	不适用
尚未使用的募集资金用途及去向	尚未使用的募集资金存放于公司开立的募集资金专户，将用于募投项目后续资金支付。
募集资金使用及披露中存在的问题或其他情况	公司按照相关法律、法规、规范性文件的规定和要求使用募集资金，并对募集资金使用情况及时地进行了披露，不存在募集资金使用及管理的违规情形。

(3) 募集资金变更项目情况

适用 不适用

公司报告期不存在募集资金变更项目情况。

七、重大资产和股权出售

1、出售重大资产情况

适用 不适用

公司报告期末未出售重大资产。

2、出售重大股权情况

适用 不适用

八、主要控股参股公司分析

适用 不适用

主要子公司及对公司净利润影响达 10%以上的参股公司情况

单位：元

公司名称	公司类型	主要业务	注册资本	总资产	净资产	营业收入	营业利润	净利润
兴化化工	子公司	化学品生产及销售	陕西省兴平市	3,984,290,548.55	3,634,423,391.51	878,546,363.05	75,468,210.27	-6.03
榆神能化	子公司	化学品生	陕西省榆	6,515,566	1,362,440	762,653,6	-	-

2		产及销售	林市	,807.42	,671.06	91.48	236,512,307.48	237,092,405.89
兴化新能源 ³	子公司	化学品生产及销售	陕西省兴平市	904,435,764.59	810,949,801.10	240,540,263.90	1,651,952.46	1,032,148.46

注：1 兴化化工为公司持股 100%的全资子公司

2 榆神能化为公司持股 51%的控股子公司

3 兴化新能源为兴化化工持股 80%的控股子公司

报告期内取得和处置子公司的情况

适用 不适用

主要控股参股公司情况说明

九、公司控制的结构化主体情况

适用 不适用

十、公司面临的风险和应对措施

1、安全生产风险

公司主营产品为合成氨、甲醇、甲胺、DMF、乙醇等，受《危险化学品安全管理条例》管制，公司已取得相关生产资质并通过了安全生产管理部门的监督检查，制定了安全生产管理制度，配备了安全生产保障设施，但仍不能完全排除发生安全生产事故的可能，存在一定安全风险，其主要风险因素包括第三方破坏、管道腐蚀、设计缺陷、操作失误、自动化水平等。如果其在经营过程中发生安全生产事故，可能会对公司的正常生产经营以及业绩带来一定影响。

应对措施：公司十分重视安全生产，认真贯彻“五位一体”安全总体布局，全面落实安全环保消防责任，规范运行危险化学品安全标准化管理体系，推行消防“四个能力”常态化建设，提升应急保障能力，建立健全了各项安全生产管理制度，制定了相关安全生产流程，成立了专门机构负责安全生产的监督检查，确保各项安全措施落实到位。同时公司持续加强对员工的安全知识培训，增强员工的安全意识，定期对生产设备进行维护管理，及时排除安全隐患，确保安全生产。

2、环保风险

公司的生产过程中会产生一定的废气、废水、废渣。历年来公司高度重视环保管理，投入了大量资金开展“三废”治理，但随着我国政府环保政策的不断加强，有关标准和要求可能会发生变化，环境保护和治理压力越来越大，公司在环保治理方面的资本性支出和费用很可能将进一步增大，影响公司的收益水平。当前环境保护问题日益尖锐，越来越受到社会公众的关注。化工企业的正常生产经营活动在不断接受环保主管部门和社会公众监督的同时，还要在重污染天气时，减产限产，降低排放。如果公司环保投入、节能降耗措施不能适应国家环保政策要求，将带来一定风险。

应对措施：公司全力抓好污染治理工作，加大环保投入，升级改造环保设施和装置，落实重污染天气响应机制，强化排污许可证管理，确保达标排放，实现可持续发展。

3、原材料价格波动的风险

公司主要原材料为煤炭，其价格变动将直接影响主营业务的盈利能力，公司已采取签订长期协议等多种方式稳定原材料价格，以有效控制煤炭价格大幅波动可能带来的不利影响。但如果煤炭的供应不能满足公司日益增长的业务需求，或因市场供求关系导致原材料价格大幅上涨，将对公司主营业务盈利水平带来不利影响。

应对措施：为应对原料煤价格上涨以及供应紧张对公司带来的影响，公司一方面紧盯市场变化，尽早预判谋划；另一方面组织骨干力量和资源，差异化谈判、驻点催办，在保证生产需求的同时，最大限度地提高采购价格的敏感度，大力推进长协采购和电子竞价采购，从源头上为公司降低采购成本。

4、市场需求及竞争风险

公司现有主要产品为合成氨、甲醇、甲胺、DMF、乙醇，均属于化工原料、中间产品，相关产品价格受市场供给、需求影响较大。未来相关产品销售价格若出现难以预期的下跌，将对公司经营业绩产生重大不利影响。

应对措施：紧盯销售市场变化，早谋快动，合理规划产品库存，加强产销联动，按照效益优先原则组织生产，通过产品结构调整尽可能实现公司整体效益最大化。

5、产业政策的风险

2017 年，国家发改委等十五部委印发的《关于扩大生物燃料乙醇生产和推广使用车用乙醇汽油的实施方案》提出，明确扩大生物燃料乙醇生产和推广使用车用乙醇汽油工作，到 2020 年实现乙醇汽油全国基本覆盖的目标。由于生物燃料乙醇的产能、产量规模不足，导致燃料乙醇仍存在较大的需求缺口，从而为合成气制乙醇提供了良好的发展契机。榆神能化以煤为原料进行生产，采用的技术路径为二甲醚羰基化法，主要产品为无水乙醇。无水乙醇主要作为基础化工原料用于生产乙酸乙酯、乙烯等下游化工原料，并衍生出染料、洗涤剂等产品中间体，或用作燃料乙醇生产乙醇汽油。目前，由于公司的核心技术“二甲醚羰基化/醋酸甲酯加氢制乙醇”为“煤炭清洁高效利用技术创新”中的近年创新技术，国家尚未明确出台关于相关产品是否能作为燃料乙醇使用的产业政策。现有燃料乙醇定点生产企业或封闭运行区域面临较大经济压力，国家对于新增燃料乙醇布局持谨慎态度。未来合成气制乙醇产品能否进入燃料乙醇市场仍有存在一定不确定性。如果未来国家相关政策不能得到有效突破或支持，将无法对合成气制乙醇的销售产生积极影响，从而对所处的行业带来不利影响

应对措施：密切跟踪国家政策和行业政策的变化，提前研判，做好防范化解风险准备工作。

十一、市值管理制度和估值提升计划的制定落实情况

公司是否制定了市值管理制度。

是 否

公司是否披露了估值提升计划。

是 否

十二、“质量回报双提升”行动方案贯彻落实情况

公司是否披露了“质量回报双提升”行动方案公告。

是 否

第四节 公司治理、环境和社会

一、公司董事、监事、高级管理人员变动情况

适用 不适用

公司董事、监事和高级管理人员在报告期没有发生变动，具体可参见 2024 年年报。

二、本报告期利润分配及资本公积金转增股本情况

适用 不适用

公司计划半年度不派发现金红利，不送红股，不以公积金转增股本。

三、公司股权激励计划、员工持股计划或其他员工激励措施的实施情况

适用 不适用

公司报告期无股权激励计划、员工持股计划或其他员工激励措施及其实施情况。

四、环境信息披露情况

上市公司及其主要子公司是否纳入环境信息依法披露企业名单

是 否

纳入环境信息依法披露企业名单中的企业数量（家）		2
序号	企业名称	环境信息依法披露报告的查询索引
1	兴化化工	登录企业环境信息依法披露系统（陕西） (http://113.140.66.227:11077/#/noLogin/index)搜索公司名称或统一社会信用代码查询相关信息。
2	榆神能化	登录企业环境信息依法披露系统（陕西） (http://113.140.66.227:11077/#/noLogin/index)搜索公司名称或统一社会信用代码查询相关信息。

五、社会责任情况

作为国有控股企业，公司认真贯彻落实中省部署要求，持续推进巩固拓展脱贫攻坚成果及同乡村振兴有效衔接工作，积极履行政治责任、社会责任，结合帮扶村实际加强产业帮扶和就业帮扶，提升以苹果产业为主的农业产业现代化水平。扎实开展动态监测，精准落实帮扶政策，守牢不发生返贫致贫底线。加强基础设施建设、管理和维护，优化人居环境，不断提升群众获得感、幸福感。

第五节 重要事项

一、公司实际控制人、股东、关联方、收购人以及公司等承诺相关方在报告期内履行完毕及截至报告期末超期未履行完毕的承诺事项

适用 不适用

公司报告期不存在由公司实际控制人、股东、关联方、收购人以及公司等承诺相关方在报告期内履行完毕及截至报告期末超期未履行完毕的承诺事项。

二、控股股东及其他关联方对上市公司的非经营性占用资金情况

适用 不适用

公司报告期不存在控股股东及其他关联方对上市公司的非经营性占用资金。

三、违规对外担保情况

适用 不适用

公司报告期无违规对外担保情况。

四、聘任、解聘会计师事务所情况

半年度财务报告是否已经审计

是 否

公司半年度报告未经审计。

五、董事会、监事会对会计师事务所本报告期“非标准审计报告”的说明

适用 不适用

六、董事会对上年度“非标准审计报告”相关情况的说明

适用 不适用

七、破产重整相关事项

适用 不适用

公司报告期未发生破产重整相关事项。

八、诉讼事项

重大诉讼仲裁事项

适用 不适用

本报告期公司无重大诉讼、仲裁事项。

其他诉讼事项

适用 不适用

九、处罚及整改情况

适用 不适用

名称/姓名	类型	原因	调查处罚类型	结论（如有）	披露日期	披露索引
榆神能化	其他	2021年7月,榆神能化公司在未取得用地手续的情况下,在榆神工业区清水工业园南区汇源大道与延长路交汇处西南角进行化工项目建设,包括化工装置、天然气站、检查井等建筑和设施,形成非法占地事实(地块一至八属2021年9月1日前违法,地块九至十五属2021年9月1日后违法)。经调查核实,面积14387.24平方米(折合21.58亩),其中:地块一至八符合规划12568平方米(折合18.85亩),地类为林地8727平方米(折合13.09亩)、草地3832平方米(折合5.75亩)、建设用地9平方米(折合0.01亩),林地、草地、建设用地上建筑物和其他设施面积分别为9706平方米、5295平方米、9平方米;不符合规划(在地块八内)546平方米(折合0.82亩),地类为林地,地上建筑物和其他设施面积为546平方米。地块九至十五符合规划1273平方米(折合1.91亩),地类为林地1272平方米(折合1.91亩)、建设用地1平方米,林地、建设用地上建筑物和其他设施面积分别为1180平方米、1平方米。	其他	责令榆神能化公司将非法占用14377平方米(折合21.56亩)林草地退还榆神工业区管委会,将非法占用10平方米(折合0.02亩)建设用地交还榆林市土地统征储备中心;责令榆神能化十五日内自行拆除(地块八内)非法占用不符合规划林地上546平方米新建的建筑物和其他设施,恢复土地原状;没收榆神能化非法占用(地块一至十五)符合规划林地、草地上16181平方米新建的建筑物和其他设施,移交榆林市城市投资经营集团有限公司;对榆神能化地块一至八非法占用符合规划8727平方米(折合13.09亩)林地、3832平方米(折合5.75亩)草地、9平方米(折合0.01亩)建设用地的行为分别处以每平方米15元、15元、12元的罚款,计罚款人民币壹拾捌万捌仟肆佰玖拾叁元整(¥18.8493万元);对非法占用(地块八内)不符合规划546平方米(折合0.82亩)林地的行为处以每平方米15元的罚款,计罚款人民币捌仟壹佰玖拾元整(¥0.819万元);对地块九至十五非法占用符合规划1272平方米(折合1.91亩)林地、1平方米建设用地的行为分别处以每平方米400元、200元的罚款,计罚款人民币伍拾万玖仟元整(¥50.9万元);合计罚款人民币柒拾万伍仟陆佰捌拾叁元整(¥70.5683万元)。		未达到公司临时报告披露标准。

十、公司及其控股股东、实际控制人的诚信状况

适用 不适用

十一、重大关联交易

1、与日常经营相关的关联交易

适用 不适用

关联交易方	关联关系	关联交易类型	关联交易内容	关联交易定价原则	关联交易价格	关联交易金额(万元)	占同类交易金额的比例	获批的交易额度(万元)	是否超过获批额度	关联交易结算方式	可获得的同类交易市价	披露日期	披露索引
陕西兴化集团有限责任公司	同一最终控制方	接受劳务	接受劳务	协议定价	1,322.94	1,322.94	0.94%	2,602	否	银行存款或电子银行承兑汇票	1322.94万元		
陕西兴化集团有限责任公司	同一最终控制方	采购物资	采购物资	市场价格	883.35	883.35	0.63%	3,688	否	银行存款或电子银行承兑汇票	883.35万元		
陕西延长石油矿业有限责任公司煤炭运销分公司	同一最终控制方	采购物资	采购物资	市场价格	30,304.27	30,304.27	21.61%	132,743.36	否	银行存款或电子银行承兑汇票	30304.27万元		
陕西延长石油矿业有限责任公司煤炭运销分公司	同一最终控制方	接受劳务	接受劳务	协议定价	190.02	190.02	0.14%	395	否	银行存款或电子银行承兑汇票	190.02万元		
陕西兴化集团有限责任公司	同一最终控制方	销售商品	销售商品	市场价格、协议定价	6,389.72	6,389.72	3.80%	28,119	否	银行存款或电子银行承兑汇票	6389.72万元		
陕西兴化集团有限责任公司	同一最终控制方	让渡资产使用权	商标使用费	协议定价	5.66	5.66	100.00%	11.32	否	银行存款或电子银行承兑汇票	5.66万元		
陕西兴化集团有限责任公司	同一最终控制方	出租资产	出租土地、固定资产	协议定价	70.86	70.86	41.12%	141.71	否	银行存款或电子银行承兑汇票	70.86万元		
陕西兴化集团有限责任公司	同一最终控制方	承租资产	承租房地产	协议定价	36.73	36.73	100.00%	73.47	否	银行存款或电子银行承兑汇票	36.73万元		

										票			
合计				--	--	39,203.55	--	167,773.86	--	--	--	--	--
大额销货退回的详细情况				不适用									
按类别对本期将发生的日常关联交易进行总金额预计的，在报告期内的实际履行情况（如有）				报告期初，公司按类别对 2025 年拟发生的日常关联交易进行总金额预计，报告期内实际执行情况均在预计范围内。									
交易价格与市场参考价格差异较大的原因（如适用）				不适用									

2、资产或股权收购、出售发生的关联交易

适用 不适用

公司报告期末未发生资产或股权收购、出售的关联交易。

3、共同对外投资的关联交易

适用 不适用

公司报告期末未发生共同对外投资的关联交易。

4、关联债权债务往来

适用 不适用

是否存在非经营性关联债权债务往来

是 否

公司报告期不存在非经营性关联债权债务往来。

5、与存在关联关系的财务公司的往来情况

适用 不适用

存款业务

关联方	关联关系	每日最高存款限额（万元）	存款利率范围	期初余额（万元）	本期发生额		期末余额（万元）
					本期合计存入金额（万元）	本期合计取出金额（万元）	
陕西延长石油财务有限公司	同一控制人	274,952.47		80,336.93	197,016.42	214,027.7	63,325.65

贷款业务

关联方	关联关系	贷款额度（万元）	贷款利率范围	期初余额（万元）	本期发生额		期末余额（万元）
					本期合计贷款金额（万元）	本期合计还款金额（万元）	

陕西延长石油财务有限公司	同一控制人	33,000	2.6%-2.8%	32,176.39		1,313.59	30,862.8
--------------	-------	--------	-----------	-----------	--	----------	----------

授信或其他金融业务

关联方	关联关系	业务类型	总额（万元）	实际发生额（万元）
-----	------	------	--------	-----------

6、公司控股的财务公司与关联方的往来情况

适用 不适用

公司控股的财务公司与关联方之间不存在存款、贷款、授信或其他金融业务。

7、其他重大关联交易

适用 不适用

公司报告期无其他重大关联交易。

十二、重大合同及其履行情况

1、托管、承包、租赁事项情况

（1）托管情况

适用 不适用

公司报告期不存在托管情况。

（2）承包情况

适用 不适用

公司报告期不存在承包情况。

（3）租赁情况

适用 不适用

公司报告期不存在租赁情况。

2、重大担保

适用 不适用

公司报告期不存在重大担保情况。

3、委托理财

适用 不适用

公司报告期不存在委托理财。

4、其他重大合同

适用 不适用

公司报告期不存在其他重大合同。

十三、其他重大事项的说明

适用 不适用

2024年6月8日，公司披露了《关于筹划收购凯越煤化控制权暨关联交易的提示性公告》（公告编号：2024-030）。为助推公司产业结构调整，在谋取产业链升级的基础上积极布局合成气制乙醇产业，在进一步提升公司发展质量，公司拟通过现金方式购买陕西延长石油榆林煤化有限公司（以下简称榆煤化）全资子公司陕西延长石油榆林凯越煤化有限责任公司（以下简称凯越煤化）51%的股权。经初步研究和测算，本次交易预计不构成《上市公司重大资产重组管理办法》规定的重大资产重组。本次交易构成关联交易，但不会导致公司控制权的变更。之后，公司即展开对标的公司的全面尽调及审计评估工作。经初步尽调后，在统筹考量近期资本市场形势及监管政策导向后，公司与交易对方初步达成共识即由榆煤化先行对凯越煤化资产状况和财务状况进行优化调整，后续公司将结合凯越煤化50万吨乙醇项目建设进展和试生产情况再适时推动该项收购工作并按照规定严格履行信披义务。截至目前，各方尚未签署正式的交易协议，具体交易方案尚需进一步商讨论证优化，并需按照相关法律法规的规定履行公司、榆煤化及延长集团必要的相关决策、审批程序，存在未能通过该等决策、审批程序的风险。公司选定的信息披露媒体为《证券时报》《中国证券报》及巨潮资讯网，公司所有信息均以在上述选定媒体披露的信息为准。敬请广大投资者关注公告内容并注意投资风险。

十四、公司子公司重大事项

适用 不适用

子公司榆神能化于2025年2月10日收到榆林市自然资源和规划局出具的《行政处罚决定书》（榆政资规处字〔2025〕6号）。详见“第五节、重要事项”之“九、处罚及整改情况”。

第六节 股份变动及股东情况

一、股份变动情况

1、股份变动情况

	本次变动前		本次变动增减（+，-）					本次变动后	
	数量	比例	发行新股	送股	公积金转股	其他	小计	数量	比例
一、有限售条件股份	0	0.00%	0	0	0	0	0	0	0.00%
1、国家持股	0	0.00%	0	0	0	0	0	0	0.00%
2、国有法人持股	0	0.00%	0	0	0	0	0	0	0.00%
3、其他内资持股	0	0.00%	0	0	0	0	0	0	0.00%
其中：境内法人持股	0	0.00%	0	0	0	0	0	0	0.00%
境内自然人持股	0	0.00%	0	0	0	0	0	0	0.00%
4、外资持股	0	0.00%	0	0	0	0	0	0	0.00%
其中：境外法人持股	0	0.00%	0	0	0	0	0	0	0.00%
境外自然人持股	0	0.00%	0	0	0	0	0	0	0.00%
二、无限售条件股份	1,276,269,851	100.00%	0	0	0	0	0	1,276,269,851	100.00%
1、人民币普通股	1,276,269,851	100.00%	0	0	0	0	0	1,276,269,851	100.00%
2、境内上市的外资股	0	0.00%	0	0	0	0	0	0	0.00%
3、境外上市的外资股	0	0.00%	0	0	0	0	0	0	0.00%
4、其他	0	0.00%	0	0	0	0	0	0	0.00%
三、股份总数	1,276,269,851	100.00%	0	0	0	0	0	1,276,269,851	100.00%

单位：股

股份变动的原因

适用 不适用

股份变动的批准情况

适用 不适用

股份变动的过户情况

适用 不适用

股份回购的实施进展情况

适用 不适用

采用集中竞价方式减持回购股份的实施进展情况

适用 不适用

股份变动对最近一年和最近一期基本每股收益和稀释每股收益、归属于公司普通股股东的每股净资产等财务指标的影响

适用 不适用

公司认为必要或证券监管机构要求披露的其他内容

适用 不适用

2、限售股份变动情况

适用 不适用

二、证券发行与上市情况

适用 不适用

三、公司股东数量及持股情况

单位：股

报告期末普通股股东总数		39,528	报告期末表决权恢复的优先股股东总数（如有）（参见注8）		0			
持股 5%以上的股东或前 10 名股东持股情况（不含通过转融通出借股份）								
股东名称	股东性质	持股比例	报告期末持股数量	报告期内增减变动情况	持有有限售条件的股份数量	持有无限售条件的股份数量	质押、标记或冻结情况	
							股份状态	数量
陕西延长石油（集团）有限责任公司	国有法人	39.80%	507,956,355	0	0	507,956,355	不适用	0
陕西兴化集团有限责任公司	国有法人	17.43%	222,473,689	0	0	222,473,689	不适用	0
安联保险资管—兴业银行—安联万泰 3 号资产管理产品	其他	3.58%	45,646,195	-3,981,596	0	45,646,195	不适用	0
中信证券—长安汇通投资管理有限公司—中信证券长安汇通 1 号单一资产管理计划	其他	1.64%	20,980,583	-16,476,000	0	20,980,583	不适用	0
#陈武峰	境内自然人	1.58%	20,150,054	-7,285,600	0	20,150,054	不适用	0
袁建良	境内自然人	1.43%	18,240,000	1,880,000	0	18,240,000	不适用	0
陕西金资基金管理有限公司	国有法人	1.03%	13,165,116	-6,686,000	0	13,165,116	不适用	0

榆林市煤炭转化基金投资管理有限公司—榆林市煤炭资源转化引导基金合伙企业（有限合伙）	国有法人	0.97%	12,406,947	0	0	12,406,947	不适用	0
陕西鼓风机（集团）有限公司	国有法人	0.58%	7,388,434	0	0	7,388,434	不适用	0
深圳楚天德浩企业管理咨询有限公司	境内非国有法人	0.51%	6,560,000	1,511,138	0	6,560,000	不适用	0
战略投资者或一般法人因配售新股成为前 10 名股东的情况（如有）（参见注 3）	无							
上述股东关联关系或一致行动的说明	上述前 10 名普通股股东中，陕西兴化集团有限责任公司为陕西延长石油（集团）有限责任公司控股的全资子公司，属于一致行动人；公司未知上述其余股东相互之间是否存在关联关系，也未知其是否属于一致行动人。							
上述股东涉及委托/受托表决权、放弃表决权情况的说明	无							
前 10 名股东中存在回购专户的特别说明（如有）（参见注 11）	无							
前 10 名无限售条件股东持股情况（不含通过转融通出借股份、高管锁定股）								
股东名称	报告期末持有无限售条件股份数量	股份种类						
		股份种类	数量					
陕西延长石油（集团）有限责任公司	507,956,355	人民币普通股	507,956,355					
陕西兴化集团有限责任公司	222,473,689	人民币普通股	222,473,689					
安联保险资管—兴业银行—安联万泰 3 号资产管理产品	45,646,195	人民币普通股	45,646,195					
中信证券—长安汇通投资管理有限公司—中信证券长安汇通 1 号单一资产管理计划	20,980,583	人民币普通股	20,980,583					
#陈武峰	20,150,054	人民币普通股	20,150,054					
袁建良	18,240,000	人民币普通股	18,240,000					
陕西金资基金管理有限公司	13,165,116	人民币普通股	13,165,116					
榆林市煤炭转化基金投资管理有限公司—榆林市煤炭资源转化引导基金合伙企业（有限合伙）	12,406,947	人民币普通股	12,406,947					

陕西鼓风机（集团）有限公司	7,388,434	人民币普通股	7,388,434
深圳楚天德浩企业管理咨询有限公司	6,560,000	人民币普通股	6,560,000
前 10 名无限售条件股东之间，以及前 10 名无限售条件股东和前 10 名股东之间关联关系或一致行动的说明	上述前 10 名普通股股东中，陕西兴化集团有限责任公司为陕西延长石油（集团）有限责任公司控股的全资子公司，属于一致行动人；公司未知上述其余股东相互之间是否存在关联关系，也未知其是否属于一致行动人。		
前 10 名普通股股东参与融资融券业务情况说明（如有）（参见注 4）	股东陈武峰通过申万宏源证券有限公司客户信用交易担保证券账户持 19,735,654 股，普通账户持 414,400 股，合计持有 20,150,054 股。		

持股 5%以上股东、前 10 名股东及前 10 名无限售流通股股东参与转融通业务出借股份情况

适用 不适用

前 10 名股东及前 10 名无限售流通股股东因转融通出借/归还原因导致较上期发生变化

适用 不适用

公司前 10 名普通股股东、前 10 名无限售条件普通股股东在报告期内是否进行约定购回交易

是 否

公司前 10 名普通股股东、前 10 名无限售条件普通股股东在报告期内未进行约定购回交易。

四、董事、监事和高级管理人员持股变动

适用 不适用

公司董事、监事和高级管理人员在报告期持股情况没有发生变动，具体可参见 2024 年年报。

五、控股股东或实际控制人变更情况

控股股东报告期内变更

适用 不适用

公司报告期控股股东未发生变更。

实际控制人报告期内变更

适用 不适用

公司报告期实际控制人未发生变更。

六、优先股相关情况

适用 不适用

报告期公司不存在优先股。

第七节 债券相关情况

适用 不适用

第八节 财务报告

一、审计报告

半年度报告是否经过审计

是 否

公司半年度财务报告未经审计。

二、财务报表

财务附注中报表的单位为：元

1、合并资产负债表

编制单位：陕西兴化化学股份有限公司

2025 年 06 月 30 日

单位：元

项目	期末余额	期初余额
流动资产：		
货币资金	1,249,761,979.36	1,452,026,329.74
结算备付金		
拆出资金		
交易性金融资产		
衍生金融资产		
应收票据		
应收账款	984,679.80	650,791.90
应收款项融资	14,626,789.28	12,463,077.46
预付款项	8,886,889.73	18,823,772.61
应收保费		
应收分保账款		
应收分保合同准备金		
其他应收款	1,697,757.85	1,920,608.82
其中：应收利息		
应收股利		
买入返售金融资产		
存货	204,620,511.90	232,163,617.27
其中：数据资源		
合同资产		
持有待售资产		
一年内到期的非流动资产		
其他流动资产	22,003,948.69	16,300,673.59
流动资产合计	1,502,582,556.61	1,734,348,871.39

非流动资产：		
发放贷款和垫款		
债权投资		
其他债权投资		
长期应收款		
长期股权投资	4,668,608.06	4,668,608.06
其他权益工具投资		
其他非流动金融资产	532,457.95	532,457.95
投资性房地产		
固定资产	8,636,575,880.31	8,895,776,567.82
在建工程	30,619,191.21	28,105,063.08
生产性生物资产		
油气资产		
使用权资产	4,317,912.74	4,621,149.20
无形资产	468,193,409.88	477,764,861.15
其中：数据资源		
开发支出		
其中：数据资源		
商誉		
长期待摊费用	1,112,400.00	77,292,240.92
递延所得税资产	29,480,738.24	30,078,540.27
其他非流动资产		40,659.05
非流动资产合计	9,175,500,598.39	9,518,880,147.50
资产总计	10,678,083,155.00	11,253,229,018.89
流动负债：		
短期借款		
向中央银行借款		
拆入资金		
交易性金融负债		
衍生金融负债		
应付票据	70,000,000.00	102,500,000.00
应付账款	1,006,947,757.53	1,120,367,250.48
预收款项		
合同负债	129,899,254.24	92,707,268.13
卖出回购金融资产款		
吸收存款及同业存放		
代理买卖证券款		
代理承销证券款		
应付职工薪酬	14,174,847.94	18,979,831.51
应交税费	17,623,905.54	36,036,482.54
其他应付款	375,882,431.44	371,701,274.69
其中：应付利息		

应付股利		
应付手续费及佣金		
应付分保账款		
持有待售负债		
一年内到期的非流动负债	511,101,947.65	492,661,392.48
其他流动负债	8,607,044.22	2,946,251.17
流动负债合计	2,134,237,188.56	2,237,899,751.00
非流动负债：		
保险合同准备金		
长期借款	3,449,684,339.48	3,611,494,272.06
应付债券		
其中：优先股		
永续债		
租赁负债	4,069,808.29	4,354,006.00
长期应付款		
长期应付职工薪酬		
预计负债		
递延收益	9,331,025.00	9,603,350.00
递延所得税负债		
其他非流动负债		
非流动负债合计	3,463,085,172.77	3,625,451,628.06
负债合计	5,597,322,361.33	5,863,351,379.06
所有者权益：		
股本	1,276,269,851.00	1,276,269,851.00
其他权益工具		
其中：优先股		
永续债		
资本公积	2,816,207,776.61	2,816,207,776.61
减：库存股		
其他综合收益		
专项储备	32,036,900.21	31,814,700.97
盈余公积	157,361,687.60	157,361,687.60
一般风险准备		
未分配利润	-30,901,310.78	164,308,185.87
归属于母公司所有者权益合计	4,250,974,904.64	4,445,962,202.05
少数股东权益	829,785,889.03	943,915,437.78
所有者权益合计	5,080,760,793.67	5,389,877,639.83
负债和所有者权益总计	10,678,083,155.00	11,253,229,018.89

法定代表人：石磊

主管会计工作负责人：胡明松

会计机构负责人：丁燕

2、母公司资产负债表

单位：元

项目	期末余额	期初余额
流动资产：		

货币资金	554,413,137.39	551,539,109.07
交易性金融资产		
衍生金融资产		
应收票据		
应收账款		
应收款项融资		
预付款项		
其他应收款	16,000.00	16,000.00
其中：应收利息		
应收股利		
存货		
其中：数据资源		
合同资产		
持有待售资产		
一年内到期的非流动资产		
其他流动资产	21,603.76	234,826.89
流动资产合计	554,450,741.15	551,789,935.96
非流动资产：		
债权投资		
其他债权投资		
长期应收款		
长期股权投资	3,926,605,689.23	3,926,605,689.23
其他权益工具投资		
其他非流动金融资产	532,457.95	532,457.95
投资性房地产		
固定资产	7,773.33	8,935.91
在建工程		
生产性生物资产		
油气资产		
使用权资产		
无形资产		
其中：数据资源		
开发支出		
其中：数据资源		
商誉		
长期待摊费用		
递延所得税资产	2,904,135.51	2,904,135.51
其他非流动资产		
非流动资产合计	3,930,050,056.02	3,930,051,218.60
资产总计	4,484,500,797.17	4,481,841,154.56
流动负债：		
短期借款		

交易性金融负债		
衍生金融负债		
应付票据		
应付账款		
预收款项		
合同负债		
应付职工薪酬	125,991.81	136,662.32
应交税费	46,565.40	209,182.38
其他应付款	651,970,547.23	650,041,995.24
其中：应付利息		
应付股利		
持有待售负债		
一年内到期的非流动负债		
其他流动负债		
流动负债合计	652,143,104.44	650,387,839.94
非流动负债：		
长期借款		
应付债券		
其中：优先股		
永续债		
租赁负债		
长期应付款		
长期应付职工薪酬		
预计负债		
递延收益		
递延所得税负债		
其他非流动负债		
非流动负债合计		
负债合计	652,143,104.44	650,387,839.94
所有者权益：		
股本	1,276,269,851.00	1,276,269,851.00
其他权益工具		
其中：优先股		
永续债		
资本公积	2,173,237,308.10	2,173,237,308.10
减：库存股		
其他综合收益		
专项储备	17,979,874.45	17,979,874.45
盈余公积	157,361,687.60	157,361,687.60
未分配利润	207,508,971.58	206,604,593.47
所有者权益合计	3,832,357,692.73	3,831,453,314.62
负债和所有者权益总计	4,484,500,797.17	4,481,841,154.56

3、合并利润表

单位：元

项目	2025 年半年度	2024 年半年度
一、营业总收入	1,690,335,889.45	1,813,831,229.74
其中：营业收入	1,690,335,889.45	1,813,831,229.74
利息收入		
已赚保费		
手续费及佣金收入		
二、营业总成本	1,985,273,360.33	2,136,974,719.91
其中：营业成本	1,819,765,479.34	1,966,888,877.95
利息支出		
手续费及佣金支出		
退保金		
赔付支出净额		
提取保险责任准备金净额		
保单红利支出		
分保费用		
税金及附加	14,471,382.25	12,502,942.78
销售费用	8,667,293.37	6,781,745.09
管理费用	82,456,405.02	78,514,097.72
研发费用		
财务费用	59,912,800.35	72,287,056.37
其中：利息费用	61,837,592.20	
利息收入	2,062,585.64	4,834,176.54
加：其他收益	1,259,091.09	495,423.58
投资收益（损失以“—”号填列）		188,027.15
其中：对联营企业和合营企业的投资收益		
以摊余成本计量的金融资产终止确认收益		
汇兑收益（损失以“—”号填列）		
净敞口套期收益（损失以“—”号填列）		
公允价值变动收益（损失以“—”号填列）		
信用减值损失（损失以“—”号填列）	11,687.92	21,257.69
资产减值损失（损失以“—”号填列）	-15,266,696.30	-10,543,782.66
资产处置收益（损失以“—”号填列）		
三、营业利润（亏损以“—”号填	-308,933,388.17	-332,982,564.41

列)		
加：营业外收入	155,691.19	152,029.68
减：营业外支出	705,683.00	380,000.00
四、利润总额（亏损总额以“—”号填列）	-309,483,379.98	-333,210,534.73
减：所得税费用	1,694,965.87	2,791,640.14
五、净利润（净亏损以“—”号填列）	-311,178,345.85	-336,002,174.87
（一）按经营持续性分类		
1.持续经营净利润（净亏损以“—”号填列）	-311,178,345.85	-336,002,174.87
2.终止经营净利润（净亏损以“—”号填列）		
（二）按所有权归属分类		
1.归属于母公司股东的净利润（净亏损以“—”号填列）	-195,209,496.65	-259,120,169.49
2.少数股东损益（净亏损以“—”号填列）	-115,968,849.20	-76,882,005.38
六、其他综合收益的税后净额		
归属母公司所有者的其他综合收益的税后净额		
（一）不能重分类进损益的其他综合收益		
1.重新计量设定受益计划变动额		
2.权益法下不能转损益的其他综合收益		
3.其他权益工具投资公允价值变动		
4.企业自身信用风险公允价值变动		
5.其他		
（二）将重分类进损益的其他综合收益		
1.权益法下可转损益的其他综合收益		
2.其他债权投资公允价值变动		
3.金融资产重分类计入其他综合收益的金额		
4.其他债权投资信用减值准备		
5.现金流量套期储备		
6.外币财务报表折算差额		
7.其他		
归属于少数股东的其他综合收益的税后净额		
七、综合收益总额	-311,178,345.85	-336,002,174.87
归属于母公司所有者的综合收	-195,209,496.65	-259,120,169.49

益总额		
归属于少数股东的综合收益总额	-115,968,849.20	-76,882,005.38
八、每股收益：		
（一）基本每股收益	-0.1530	-0.2030
（二）稀释每股收益	-0.1530	-0.2030

本期发生同一控制下企业合并的，被合并方在合并前实现的净利润为：0.00 元，上期被合并方实现的净利润为：-12,300,309.07 元。

法定代表人：石磊

主管会计工作负责人：胡明松

会计机构负责人：丁燕

4、母公司利润表

单位：元

项目	2025 年半年度	2024 年半年度
一、营业收入	3,913,207.52	4,523,207.52
减：营业成本	0.00	0.00
税金及附加	1,119.48	7,429.46
销售费用		
管理费用	4,221,130.86	4,088,806.53
研发费用		
财务费用	-1,094,168.85	-2,262,786.67
其中：利息费用		
利息收入	1,097,413.74	2,267,042.20
加：其他收益	608,581.09	27,385.18
投资收益（损失以“—”号填列）		
其中：对联营企业和合营企业的投资收益		
以摊余成本计量的金融资产终止确认收益（损失以“—”号填列）		
净敞口套期收益（损失以“—”号填列）		
公允价值变动收益（损失以“—”号填列）		
信用减值损失（损失以“—”号填列）		
资产减值损失（损失以“—”号填列）		
资产处置收益（损失以“—”号填列）		
二、营业利润（亏损以“—”号填列）	1,393,707.12	2,717,143.38
加：营业外收入		5,435.23
减：营业外支出		
三、利润总额（亏损总额以“—”	1,393,707.12	2,722,578.61

号填列)		
减：所得税费用	489,329.01	680,644.65
四、净利润（净亏损以“—”号填列）	904,378.11	2,041,933.96
（一）持续经营净利润（净亏损以“—”号填列）	904,378.11	2,041,933.96
（二）终止经营净利润（净亏损以“—”号填列）		
五、其他综合收益的税后净额		
（一）不能重分类进损益的其他综合收益		
1.重新计量设定受益计划变动额		
2.权益法下不能转损益的其他综合收益		
3.其他权益工具投资公允价值变动		
4.企业自身信用风险公允价值变动		
5.其他		
（二）将重分类进损益的其他综合收益		
1.权益法下可转损益的其他综合收益		
2.其他债权投资公允价值变动		
3.金融资产重分类计入其他综合收益的金额		
4.其他债权投资信用减值准备		
5.现金流量套期储备		
6.外币财务报表折算差额		
7.其他		
六、综合收益总额	904,378.11	2,041,933.96
七、每股收益：		
（一）基本每股收益		
（二）稀释每股收益		

5、合并现金流量表

单位：元

项目	2025 年半年度	2024 年半年度
一、经营活动产生的现金流量：		
销售商品、提供劳务收到的现金	1,777,398,415.19	1,838,153,894.68
客户存款和同业存放款项净增加额		

向中央银行借款净增加额		
向其他金融机构拆入资金净增加额		
收到原保险合同保费取得的现金		
收到再保业务现金净额		
保户储金及投资款净增加额		
收取利息、手续费及佣金的现金		
拆入资金净增加额		
回购业务资金净增加额		
代理买卖证券收到的现金净额		
收到的税费返还	8,959,059.55	65,334,528.08
收到其他与经营活动有关的现金	9,659,341.36	8,926,081.53
经营活动现金流入小计	1,796,016,816.10	1,912,414,504.29
购买商品、接受劳务支付的现金	1,427,746,932.13	1,460,314,615.91
客户贷款及垫款净增加额		
存放中央银行和同业款项净增加额		
支付原保险合同赔付款项的现金		
拆出资金净增加额		
支付利息、手续费及佣金的现金		
支付保单红利的现金		
支付给职工以及为职工支付的现金	174,209,814.12	160,613,218.27
支付的各项税费	66,470,599.50	28,142,459.93
支付其他与经营活动有关的现金	7,751,740.58	7,072,858.36
经营活动现金流出小计	1,676,179,086.33	1,656,143,152.47
经营活动产生的现金流量净额	119,837,729.77	256,271,351.82
二、投资活动产生的现金流量：		
收回投资收到的现金		
取得投资收益收到的现金		
处置固定资产、无形资产和其他长期资产收回的现金净额		
处置子公司及其他营业单位收到的现金净额		
收到其他与投资活动有关的现金		
投资活动现金流入小计		
购建固定资产、无形资产和其他长期资产支付的现金	88,539,973.26	54,707,632.23
投资支付的现金		
质押贷款净增加额		

取得子公司及其他营业单位支付的现金净额		
支付其他与投资活动有关的现金		
投资活动现金流出小计	88,539,973.26	54,707,632.23
投资活动产生的现金流量净额	-88,539,973.26	-54,707,632.23
三、筹资活动产生的现金流量：		
吸收投资收到的现金		
其中：子公司吸收少数股东投资收到的现金		
取得借款收到的现金	103,124,302.75	70,000,000.00
收到其他与筹资活动有关的现金		
筹资活动现金流入小计	103,124,302.75	70,000,000.00
偿还债务支付的现金	246,091,874.78	141,814,075.02
分配股利、利润或偿付利息支付的现金	57,948,631.44	72,900,195.63
其中：子公司支付给少数股东的股利、利润		
支付其他与筹资活动有关的现金		640,353,372.71
筹资活动现金流出小计	304,040,506.22	855,067,643.36
筹资活动产生的现金流量净额	-200,916,203.47	-785,067,643.36
四、汇率变动对现金及现金等价物的影响		
五、现金及现金等价物净增加额	-169,618,446.96	-583,503,923.77
加：期初现金及现金等价物余额	1,349,380,426.32	1,800,422,640.69
六、期末现金及现金等价物余额	1,179,761,979.36	1,216,918,716.92

6、母公司现金流量表

单位：元

项目	2025 年半年度	2024 年半年度
一、经营活动产生的现金流量：		
销售商品、提供劳务收到的现金	5,676,200.00	4,794,600.00
收到的税费返还		
收到其他与经营活动有关的现金	2,350,488.13	2,666,966.50
经营活动现金流入小计	8,026,688.13	7,461,566.50
购买商品、接受劳务支付的现金		
支付给职工以及为职工支付的现金	2,372,765.51	2,305,913.84
支付的各项税费	579,420.54	1,513,107.30
支付其他与经营活动有关的现金	2,200,473.76	346,574,176.60
经营活动现金流出小计	5,152,659.81	350,393,197.74
经营活动产生的现金流量净额	2,874,028.32	-342,931,631.24

二、投资活动产生的现金流量：		
收回投资收到的现金		
取得投资收益收到的现金		
处置固定资产、无形资产和其他长期资产收回的现金净额		
处置子公司及其他营业单位收到的现金净额		
收到其他与投资活动有关的现金		
投资活动现金流入小计		
购建固定资产、无形资产和其他长期资产支付的现金		
投资支付的现金		
取得子公司及其他营业单位支付的现金净额		
支付其他与投资活动有关的现金		
投资活动现金流出小计		
投资活动产生的现金流量净额		
三、筹资活动产生的现金流量：		
吸收投资收到的现金		
取得借款收到的现金		
收到其他与筹资活动有关的现金		
筹资活动现金流入小计		
偿还债务支付的现金		
分配股利、利润或偿付利息支付的现金		
支付其他与筹资活动有关的现金		200,141.72
筹资活动现金流出小计		200,141.72
筹资活动产生的现金流量净额		-200,141.72
四、汇率变动对现金及现金等价物的影响		
五、现金及现金等价物净增加额	2,874,028.32	-343,131,772.96
加：期初现金及现金等价物余额	551,539,109.07	893,188,242.17
六、期末现金及现金等价物余额	554,413,137.39	550,056,469.21

7、合并所有者权益变动表

本期金额

单位：元

项目	2025 年半年度												少数股	所有者权益合
	归属于母公司所有者权益													
	股本	其他权益工具	资本公积	减：	其他	专项储备	盈余公积	一般	未分	其他	小计			

		优先股	永续债	其他		库存股	综合收益		风险准备	配利润			东权益	计
一、上年期末余额	1,276,269,851.00				2,816,207,776.61		31,814,700.97	157,361,687.60		164,308,185.87		4,445,962,202.05	943,915,437.78	5,389,877,639.83
加：会计政策变更														
前期差错更正														
其他														
二、本年期初余额	1,276,269,851.00				2,816,207,776.61		31,814,700.97	157,361,687.60		164,308,185.87		4,445,962,202.05	943,915,437.78	5,389,877,639.83
三、本期增减变动金额（减少以“—”号填列）							222,199.24			-195,209,496.65		-194,987,297.41	-114,129,548.75	-309,116,846.16
（一）综合收益总额										-195,209,496.65		-195,209,496.65	-115,962,112.49	-311,171,609.14
（二）所有者投入和减少资本														
1. 所有者投入的普通股														
2. 其他权益工具持有者投入资本														
3. 股份支付计入所有者权益的金额														
4. 其他														
（三）利润分配														
1. 提取盈余公积														
2. 提取一般风险准备														
3. 对所有者（或股东）的分														

		股	债		益		备						
一、上年 期末余额	1,27 6,26 9,85 1.00				3,45 9,18 6,31 5.83		36,6 57,5 02.9 2	157, 274, 614. 16	599, 852, 569. 16		5,529 ,240, 853.0 7	986,7 70,78 1.04	6,516 ,011, 634.1 1
加：会计 政策变更													
前期差错 更正													
其他													
二、本年 期初余额	1,27 6,26 9,85 1.00				3,45 9,18 6,31 5.83		36,6 57,5 02.9 2	157, 274, 614. 16	599, 852, 569. 16		5,529 ,240, 853.0 7	986,7 70,78 1.04	6,516 ,011, 634.1 1
三、本期 增减变动 金额（减 少以“—” 号填列）					- 642, 966, 887. 54		3,94 0,22 3.49		- 259, 120, 169. 49		- 898,1 46,83 3.54	- 73,27 1,747 .90	- 971,4 18,58 1.44
（一）综 合收益总 额									- 259, 120, 169. 49		- 259,1 20,16 9.49	- 76,88 2,005 .38	- 336,0 02,17 4.87
（二）所 有者投入 和减少资 本					- 642, 966, 887. 54						- 642,9 66,88 7.54	- 2,706 .17	- 642,9 69,59 3.71
1. 所有者 投入的普 通股													
2. 其他权 益工具持 有者投入 资本													
3. 股份支 付计入所 有者权益 的金额													
4. 其他					- 642, 966, 887. 54						- 642,9 66,88 7.54	- 2,706 .17	- 642,9 69,59 3.71
（三）利 润分配													
1. 提取盈 余公积													
2. 提取一 般风险准 备													
3. 对所有 者（或股													

		股	债	他	股						
一、上年期末余额	1,276,269,851.00				2,173,237,308.10			17,979,874.45	157,361,687.60	206,604,593.47	3,831,453,314.62
加：会计政策变更											
前期差错更正											
其他											
二、本年期初余额	1,276,269,851.00				2,173,237,308.10			17,979,874.45	157,361,687.60	206,604,593.47	3,831,453,314.62
三、本期增减变动金额（减少以“—”号填列）										904,378.11	904,378.11
（一）综合收益总额										904,378.11	904,378.11
（二）所有者投入和减少资本											
1. 所有者投入的普通股											
2. 其他权益工具持有者投入资本											
3. 股份支付计入所有者权益的金额											
4. 其他											
（三）利润分配											
1. 提取盈余公积											
2. 对所有者（或股东）的分配											
3. 其他											
（四）所有者权益内部结转											
1. 资本公积转增资本（或股本）											

2. 盈余公积转增资本（或股本）												
3. 盈余公积弥补亏损												
4. 设定受益计划变动额结转留存收益												
5. 其他综合收益结转留存收益												
6. 其他												
（五）专项储备												
1. 本期提取												
2. 本期使用												
（六）其他												
四、本期末余额	1,276,269,851.00				2,173,237,308.10			17,979,874.45	157,361,687.60	207,508,971.58		3,832,357,692.73

上年金额

项目	2024 年半年度											
	股本	其他权益工具			资本公积	减：库存股	其他综合收益	专项储备	盈余公积	未分配利润	其他	所有者权益合计
		优先股	永续债	其他								
一、上年期末余额	1,276,269,851.00				2,173,237,308.10			17,979,874.45	157,274,614.16	205,820,932.56		3,830,582,580.27
加：会计政策变更												
前期差错更正												
其他												
二、本年期初余额	1,276,269,851.00				2,173,237,308.10			17,979,874.45	157,274,614.16	205,820,932.56		3,830,582,580.27
三、本期增减变动金额（减少以“—”号填列）										2,041,933.96		2,041,933.96
（一）综										2,041,933.96		2,041,933.96

合收益总额											33.96			3.96
(二) 所有者投入和减少资本														
1. 所有者投入的普通股														
2. 其他权益工具持有者投入资本														
3. 股份支付计入所有者权益的金额														
4. 其他														
(三) 利润分配														
1. 提取盈余公积														
2. 对所有者(或股东)的分配														
3. 其他														
(四) 所有者权益内部结转														
1. 资本公积转增资本(或股本)														
2. 盈余公积转增资本(或股本)														
3. 盈余公积弥补亏损														
4. 设定受益计划变动额结转留存收益														
5. 其他综合收益结转留存收益														
6. 其他														
(五) 专														

项储备											
1. 本期提取											
2. 本期使用											
(六) 其他											
四、本期期末余额	1,276,269,851.00			2,173,237,308.10			17,979,874.45	157,274,614.16	207,862,866.52		3,832,624,514.23

单位：元

三、公司基本情况

陕西兴化化学股份有限公司（以下简称“兴化股份”、“本公司”或“公司”）系于 1997 年 8 月经陕西省人民政府陕政函[1997]168 号文批准，由陕西兴化集团有限责任公司（原陕西省兴平化肥厂，以下简称“兴化集团”）、陕西信托投资有限公司、陕西兴化化学股份有限公司职工持股会、中物三峡物资有限公司等十八家法人单位共同发起设立的股份有限公司。经中国证券监督管理委员会证监发字[2006]170 号文批准，本公司于 2007 年 1 月在深圳证券交易所正式挂牌交易，股票代码“002109”。

截至 2025 年 6 月 30 日，本公司注册资本为人民币 1,276,269,851.00 元。

本公司的母公司为陕西延长石油（集团）有限责任公司（以下简称“延长集团”），本公司的实际控制人为陕西省人民政府国有资产监督管理委员会。

公司注册地：陕西省咸阳市兴平市东城区

法定代表人：韩磊

公司统一社会信用代码：91610000294207364D

公司所属行业为化学原料及化学制品制造业，主要经营业务为化工产品（不含危险品）的生产、销售，包括：乙醇、甲醇、合成氨、一甲胺、二甲胺、三甲胺、二甲基甲酰胺、硫磺、液氧、液氮、液氨、硫酸铵等。

本公司 2025 年半年度财务报告经公司第八届董事会第五次会议于 2025 年 8 月 25 日批准对外报出。

四、财务报表的编制基础

1、编制基础

公司以持续经营为基础，根据实际发生的交易和事项，按照《企业会计准则——基本准则》和其他各项具体会计准则、应用指南、准则解释及其他相关规定（以下合称企业会计准则）进行确认和计量，在此基础上结合中国证券监督管理委员会《公开发行证券的公司信息披露编报规则第 15 号——财务报告的一般规定》（2023 年修订）的规定，编制财务报表。

2、持续经营

公司自本报告期末起至少 12 个月内具备持续经营能力，无影响持续经营能力的重大事项。

五、重要会计政策及会计估计

具体会计政策和会计估计提示：

以下披露内容已涵盖了本公司根据实际生产经营特点制定的具体会计政策和会计估计。

1、遵循企业会计准则的声明

公司编制的财务报表符合企业会计准则的要求，真实、完整地反映了公司的财务状况、经营成果、所有者权益变动和现金流量等有关信息。

2、会计期间

公司会计年度自公历 1 月 1 日起至 12 月 31 日止。

3、营业周期

公司以 12 个月作为一个营业周期。

4、记账本位币

公司以人民币作为记账本位币。

5、重要性标准确定方法和选择依据

项目	重要性标准
重要的单项计提坏账准备的应收款项	单项计提金额占各类应收款项坏账准备总额的 10%以上且金额大于 150 万元
应收款项本期坏账准备收回或转回金额重要的	单项收回或转回金额占各类应收款项总额的 10%以上且金额大于 150 万元
本期重要的应收款项核销	单项核销金额占各类应收款项总额的 10%以上且金额大于 150 万元
重要的在建工程	单项在建工程发生额或期末余额大于 1,000 万元
重要的非全资子公司	重要的非全资子公司收入占公司总收入 10%以上

适用 不适用

6、同一控制下和非同一控制下企业合并的会计处理方法

1. 同一控制下企业合并：本公司在企业合并中取得的资产和负债，按照合并日在被合并方资产、负债（包括最终控制方收购被合并方而形成的商誉）在最终控制方合并财务报表中的账面价值计量。在合并中取得的净资产账面价值与支付的合并对价账面价值（或发行股份面值总额）的差额，调整资本公积中的资本溢价或股本溢价，资本公积中的资本溢价或股本溢价不足冲减的，调整留存收益。

2. 非同一控制下企业合并：本公司在购买日对作为企业合并对价付出的资产、发生或承担的负债按照公允价值计量，公允价值与其账面价值的差额，计入当期损益。本公司对合并成本大于合并中取得的被购买方可辨认净资产公允价值份额的差额，确认为商誉；合并成本小于合并中取得的被购买方可辨认

净资产公允价值份额的差额，对合并中取得的资产、负债的公允价值、作为合并对价的非现金资产或发行的权益性证券等的公允价值进行复核，复核结果表明所确定的各项可辨认资产和负债的公允价值确定是恰当的，将企业合并成本低于取得的被购买方可辨认净资产公允价值份额之间的差额，计入合并当期的营业外收入。

通过多次交易分步实现非同一控制下的企业合并，合并成本为购买日支付的对价与购买日之前已经持有的被购买方的股权在购买日的公允价值之和；对于购买日之前已经持有的被购买方的股权，按照购买日的公允价值进行重新计量，公允价值与其账面价值之间的差额计入当期投资收益。购买日之前持有的被购买方的长期股权投资在权益法核算下的其他综合收益，采用与被投资单位直接处置相关资产或负债相同的基础进行会计处理，除净损益、其他综合收益和利润分配外的其他股东权益变动，转为购买日所属当期损益。对于购买日之前持有的被购买方的其他权益工具投资，该权益工具投资在购买日之前累计在其他综合收益的公允价值变动转入留存损益。

3. 企业合并中相关费用的处理：为企业合并发生的审计、法律服务、评估咨询等中介费用及其他相关管理费用，于发生时计入当期损益；作为合并对价发行的权益性证券或债务性证券的交易费用，计入权益性证券或债务性证券的初始确认金额。

7、控制的判断标准和合并财务报表的编制方法

①控制的判断标准及合并报表编制范围

控制，是指投资方拥有对被投资方的权力，通过参与被投资方的相关活动而享有可变回报，并且有能力运用对被投资方的权力影响其回报金额。是否控制被投资方，本公司判断要素包括：

- (1) 拥有对被投资方的权力，有能力主导被投资方的相关活动；
- (2) 对被投资方享有可变回报；
- (3) 有能力运用对被投资方的权力影响其回报金额。

除非有确凿证据表明本公司不能主导被投资方相关活动，下列情况，本公司对被投资方拥有权力：

- (1) 持有被投资方半数以上的表决权的；
- (2) 持有被投资方半数或以下的表决权，但通过与其他表决权持有人之间的协议能够控制半数以上表决权的。

对于持有被投资方半数或以下的表决权，但综合考虑下列事实和情况后，判断持有的表决权足以有能力主导被投资方相关活动的，视为本公司对被投资方拥有权力：

- (1) 持有的表决权相对于其他投资方持有的表决权份额的大小，以及其他投资方持有表决权的分散程度；
- (2) 和其他投资方持有的被投资方的潜在表决权，如可转换公司债券、可执行认股权证等；
- (3) 其他合同安排产生的权利；
- (4) 被投资方以往的表决权行使情况等其他相关事实和情况。

本公司基于合同安排的实质而非回报的法律形式对回报的可变性进行评价。

本公司以主要责任人的身份行使决策权，或在其他方拥有决策权的情况下，其他方以本公司代理人的身份代为行使决策权的，表明本公司控制被投资方。

一旦相关事实和情况的变化导致对控制定义所涉及的相关要素发生变化的，本公司将进行重新评估。

合并财务报表的合并范围以控制为基础予以确定，不仅包括根据表决权（或类似权利）本身或者结合其他安排确定的子公司，也包括基于一项或多项合同安排决定的结构化主体。

②合并程序

合并财务报表以公司和其子公司的财务报表为基础，根据其他有关资料，编制合并财务报表。

公司统一子公司所采用的会计政策及会计期间，使子公司采用的会计政策、会计期间与公司保持一致。在编制合并财务报表时，遵循重要性原则，抵销母公司与子公司、子公司与子公司之间的内部往来、内部交易及权益性投资项目。

子公司少数股东应占的权益、损益和综合收益分别在合并资产负债表中所有者权益项目下、合并利润表中净利润项目下和综合收益总额项目下单独列示。子公司少数股东分担的当期亏损超过了少数股东在该子公司期初所有者权益中所享有份额而形成的余额，冲减少数股东权益。

(1) 增加子公司以及业务

在报告期内因同一控制下企业合并增加的子公司以及业务，编制合并资产负债表时，调整合并资产负债表的期初数；编制利润表时，将该子公司以及业务合并当期期初至报告期末的收入、费用、利润纳入合并利润表；合并现金流量表时，将该子公司以及业务合并当期期初至报告期末的现金流量纳入合并现金流量表；同时应当对比较报表的相关项目进行调整，视同合并后的报告主体自最终控制方开始控制时点起一直存在。

在报告期内因非同一控制下企业合并或其他方式增加的子公司以及业务，编制合并资产负债表时，不调整合并资产负债表的期初数。编制利润表时，将该子公司以及业务购买日至报告期末的收入、费用、利润纳入合并利润表。编制现金流量表时，将该子公司购买日至报告期末的现金流量纳入合并现金流量表。

公司以子公司的个别财务报表反映为在购买日公允价值基础上确定的可辨认资产、负债及或有负债在本期资产负债表日的金额进行编制合并财务报表。对合并成本大于合并中取得的被购买方可辨认净资产公允价值份额的差额，确认为商誉。合并成本小于合并中取得的被购买方可辨认净资产公允价值份额的差额，经复核后，计入当期损益。

通过多次交易分步实现非同一控制下企业合并的，在合并财务报表中，对于购买日之前持有的被购买方的股权，应当按照该股权在购买

日的公允价值进行重新计量，公允价值与其账面价值的差额计入当期投资收益。购买日之前持有的被购买方的长期股权投资在权益法核算下的其他综合收益，采用与被投资单位直接处置相关资产或负债相同的基础进行会计处理，除净损益、其他综合收益和利润分配外的其他股东权益变动，转为购买日所属当期损益。对于购买日之前持有的被购买方的其他权益工具投资，该权益工具投资在购买日之前累计在其他综合收益的公允价值变动转入留存损益。

(2) 处置子公司以及业务

A. 一般处理方法

在报告期内，本公司处置子公司以及业务，则该子公司以及业务期初至处置日的收入、费用、利润纳入合并利润表；该子公司以及业务期初至处置日的现金流量纳入合并现金流量表。

公司因处置部分股权投资等原因丧失了对原有子公司控制权的，在合并财务报表中，对于剩余股权，按照其在丧失控制权日的公允价值进行重新计量。处置股权取得的对价和剩余股权公允价值之和，减去按原持股比例计算应享有原有子公司自购买日或合并日开始持续计算的净资产的份额之间的差额，计入丧失控制权当期的投资收益，同时冲减商誉。与原有子公司股权投资相关的其他综合收益，在丧失控制权时采用与子公司直接处置相关资产或负债相同的基础进行会计处理，因原有子公司相关的除净损益、其他综合收益和利润分配以外的其他股东权益变动而确认的股东权益，在丧失控制权时转为当期损益。

B. 分步处置股权至丧失控制权

企业通过多次交易分步处置对子公司股权投资直至丧失控制权的，如果处置对子公司股权投资直至丧失控制权的各项交易属于一揽子交易的，应当将各项交易作为一项处置子公司并丧失控制权的交易进行会计处理；但是，在丧失控制权之前每一次处置价款与处置投资对应的享有该子公司净资产份额的差额，在合并财务报表中确认为其他综合收益，在丧失控制权时一并转入丧失控制权当期的损益。

处置对子公司股权投资的各项交易的条款、条件以及经济影响符合下列一种或多种情况，通常表明应将多次交易事项作为一揽子交易进行会计处理：

- (A) 这些交易是同时或者在考虑了彼此影响的情况下订立的；
- (B) 这些交易整体才能达成一项完整的商业结果；
- (C) 一项交易的发生取决于其他至少一项交易的发生；
- (D) 一项交易单独考虑时是不经济的，但是和其他交易一并考虑时是经济的。

(3) 购买子公司少数股权

本公司因购买少数股权新取得的长期股权投资与按照新增持股比例计算应享有子公司自购买日（或合并日）开始持续计算的可辨认净资产份额之间的差额，调整合并资产负债表中的资本公积中的资本溢价或股本溢价，资本公积中的资本溢价或股本溢价不足冲减的，调整留存收益。

(4) 不丧失控制权的情况下部分处置对子公司的股权投资

在不丧失控制权的情况下因部分处置对子公司的长期股权投资而取得的处置价款与处置长期股权投资相对应享有子公司自购买日或合并日开始持续计算的净资产份额之间的差额，调整合并资产负债表中的资本公积中的资本溢价或股本溢价，资本公积中的资本溢价或股本溢价不足冲减的，调整留存收益

8、合营安排分类及共同经营会计处理方法

合营安排是指一项由两个或两个以上的参与方共同控制的安排。合营安排分为共同经营和合营企业。

1. 共同经营是指本公司享有该安排相关资产且承担该安排相关负债的合营安排。本公司确认与共同经营中利益份额相关的下列项目：

- (1) 确认单独所持有的资产，以及按其份额确认共同持有的资产；
- (2) 确认单独所承担的负债，以及按其份额确认共同承担的负债；
- (3) 确认出售其享有的共同经营产出份额所产生的收入；
- (4) 按其份额确认共同经营因出售产出所产生的收入；
- (5) 确认单独所发生的费用，以及按其份额确认共同经营发生的费用。

2. 合营企业是指本公司仅对该安排的净资产享有权利的合营安排。本公司按照长期股权投资有关权益法核算的规定对合营企业的投资进行会计处理。

9、现金及现金等价物的确定标准

公司在编制现金流量表时，将本公司库存现金以及可以随时用于支付的存款确认为现金。将同时具备期限短（一般指从购买日起三个月内到期）、流动性强、易于转换为已知金额现金、价值变动风险很小的投资，确定为现金等价物。受到限制的银行存款，不作为现金流量表中的现金及现金等价物。

10、外币业务和外币报表折算

①. 外币业务

发生外币业务时，外币金额按交易发生日的即期汇率折算为人民币入账，期末按照下列方法对外币货币性项目和外币非货币性项目进行处理：

(1) 外币货币性项目，采用资产负债表日即期汇率折算。因资产负债表日即期汇率与初始确认或者前一资产负债表日即期汇率不同而产生的汇兑差额，计入当期损益。

(2) 以历史成本计量的外币非货币性项目，仍采用交易发生日的即期汇率折算，不改变其记账本位币金额。

(3) 对以公允价值计量的外币非货币性项目，按公允价值确定日即期汇率折算，由此产生的汇兑损益计入当期损益或其他综合收益。

(4) 外币汇兑损益除与购建或者生产符合资本化条件的资产有关的外币专门借款产生的汇兑损益，在资产达到预定可使用或者可销售状态前计入符合资本化条件的资产的成本，其余均计入当期损益。

②. 外币财务报表的折算

(1) 资产负债表中的资产和负债项目，采用资产负债表日的即期汇率折算；所有者权益项目除“未分配利润”项目外，其他项目采用发生时的即期汇率折算。

(2) 利润表中的收入和费用项目，采用交易发生日的即期汇率折算。

(3) 按照上述折算产生的外币财务报表折算差额，计入其他综合收益。处置境外经营时，将与该境外经营相关的外币财务报表折算差额，自所有者权益项目转入处置当期损益。

(4) 现金流量表采用现金流量发生日的即期汇率折算。汇率变动对现金的影响额作为调节项目，在现金流量表中单独列示。

11、金融工具

当公司成为金融工具合同的一方时，确认与之相关的一项金融资产或金融负债。

①. 金融资产的分类、确认依据和计量方法

公司根据所管理金融资产的业务模式和金融资产的合同现金流量特征，将金融资产划分为三类：以摊余成本计量的金融资产、以公允价值计量且其变动计入其他综合收益的金融资产、以公允价值计量且其变动计入当期损益的金融资产。

金融资产在初始确认时以公允价值计量。对于以公允价值计量且其变动计入当期损益的金融资产，相关交易费用直接计入当期损益；对于其他类别的金融资产，相关交易费用计入初始确认金额。对于公司初始确认的应收账款未包含《企业会计准则第 14 号——收入》所定义的重大融资成分或根据《企业会计准则第 14 号——收入》规定不考虑不超过一年的合同中的融资成分的，按照预期有权收取的对价的交易价格进行初始计量。

(1) 以摊余成本计量的金融资产

公司管理此类金融资产的业务模式为以收取合同现金流量为目标，且在特定日期产生的现金流量，仅为对本金和以未偿付本金金额为基础的利息的支付。公司对于此类金融资产，采用实际利率法，按照摊余成本进行后续计量，其摊销或减值产生的利得或损失，计入当期损益。

(2) 以公允价值计量且其变动计入其他综合收益的金融资产

公司管理此类金融资产的业务模式为既以收取合同现金流量为目标又以出售为目标，且在特定日期产生的现金流量，仅为对本金和以未偿付本金金额为基础的利息的支付。此类金融资产按照公允价值计量且其变动计入其他综合收益，但减值损失或利得、汇兑损益和按照实际利率法计算的利息收入计入当期损益。

对于非交易性权益工具投资，公司可在初始确认时将其不可撤销地指定为以公允价值计量且其变动计入其他综合收益的金融资产。该指定在单项投资的基础上作出，相关投资从发行方的角度符合权益工具的定义。公司将该类金融资产的相关股利收入计入当期损益，公允价值变动计入其他综合收益。当该金融资产终止确认时，之前计入其他综合收益的累计利得或损失将从其他综合收益转入留存收益，不计入当期损益。

(3) 以公允价值计量且其变动计入当期损益的金融资产

除上述以摊余成本计量的金融资产和以公允价值计量且其变动计入其他综合收益的金融资产外，公司将其余所有的金融资产分类为以公允价值计量且其变动计入当期损益的金融资产。此外，在初始确

认时，公司为了消除或显著减少会计错配，将部分金融资产指定为以公允价值计量且其变动计入当期损益的金融资产。此类金融资产按公允价值进行后续计量，公允价值变动计入当期损益。

②. 金融负债的分类、确认依据和计量方法

公司金融负债于初始确认时分类为：以公允价值计量且其变动计入当期损益的金融负债、其他金融负债。对于以公允价值计量且其变动计入当期损益的金融负债，相关交易费用直接计入当期损益，其他金融负债的相关交易费用计入其初始确认金额。

(1) 以公允价值计量且其变动计入当期损益的金融负债

以公允价值计量且其变动计入当期损益的金融负债，包括交易性金融负债（含属于金融负债的衍生工具）和指定为以公允价值计量且其变动计入当期损益的金融负债。

交易性金融负债（含属于金融负债的衍生工具），按照公允价值进行后续计量，除与套期会计有关外，公允价值变动计入当期损益。

公司在金融负债初始确认时，被指定为以公允价值计量且其变动计入当期损益的金融负债，由公司自身信用风险变动引起的公允价值变动计入其他综合收益，且终止确认该负债时，计入其他综合收益的自身信用风险变动引起的其公允价值累计变动额转入留存收益。其他公允价值变动计入当期损益。若按上述方式对该等金融负债的自身信用风险变动的影响进行处理会造成或扩大损益中的会计错配的，公司将该金融负债的全部利得或损失（包括企业自身信用风险变动的影响金额）计入当期损益。

(2) 其他金融负债

除不符合终止确认条件的金融资产转移或继续涉入被转移金融资产所形成的金融负债、财务担保合同外的其他金融负债分类为以摊余成本计量的金融负债，按摊余成本进行后续计量，终止确认或摊销产生的利得或损失计入当期损益。

③. 金融资产和金融负债的公允价值确定方法

存在活跃市场的金融工具，以活跃市场中的报价确定其公允价值。不存在活跃市场的金融工具，采用估值技术确定其公允价值。在估值时，本公司采用在当前情况下适用并且有足够可利用数据和其他信息支持的估值技术，选择与市场参与者在相关资产或负债的交易中所考虑的资产或负债特征相一致的输入值，并优先使用相关可观察输入值。只有在相关可观察输入值无法取得或取得不切实可行的情况下，才使用不可观察输入值。

④. 金融资产转移的确认依据和计量方法金融资产转移的确认

情形		确认结果
已转移金融资产所有权上几乎所有的风险和报酬		终止确认该金融资产(确认新资产/负债)
既没有转移也没有保留金融资产所有权上几乎所有的风险和报酬	放弃了对该金融资产的控制	
既没有转移也没有保留金融资产所有权上几乎所有的风险和报酬	未放弃对该金融资产的控制	按照继续涉入被转移金融资产的程度确认有关资产和负债
保留了金融资产所有权上几乎所有的风险和报酬	继续确认该金融资产, 并将收到的对价确认为金融负债	

公司将金融资产转移区分为金融资产整体转移和部分转移。

(1) 金融资产整体转移满足终止确认条件的，应当将下列两项金额的差额计入当期损益：被转移金融资产在终止确认日的账面价值；因转移金融资产而收到的对价，与原直接计入其他综合收益的公允价值变动累计额（涉及转移的金融资产为《企业会计准则第 22 号——金融工具确认和计量》第十八条分类为以公允价值计量且其变动计入其他综合收益的金融资产的情形）之和。

(2) 转移金融资产的一部分，且该被转移部分整体满足终止确认条件的，应当将转移前金融资产整体的账面价值，在终止确认部分和继续确认部分（在此种情形下，所保留的服务资产应当视同继续确认金融资产的一部分）之间，按照转移日各自的相对公允价值进行分摊，并将下列两项金额的差额计入当期损益：终止确认部分在终止确认日的账面价值；终止确认部分收到的对价（包括获得的所有新资产减去承担的所有新负债），与原计入其他综合收益的公允价值变动累计额中对应终止确认部分的金额

（涉及部分转移的金融资产为《企业会计准则第 22 号——金融工具确认和计量》第十八条分类为以公允价值计量且其变动计入其他综合收益的金融资产的情形）之和。

金融资产转移不满足终止确认条件的，继续确认所转移的金融资产整体，并将收到的对价确认为一项金融负债。

⑤. 金融负债的终止确认条件

金融负债（或其一部分）的现时义务已经解除的，应当终止确认该金融负债（或该部分金融负债）。如存在下列情况：

（1）公司将用于偿付金融负债的资产转入某个机构或设立信托，偿付债务的义务仍存在的，不应当终止确认该金融负债。

（2）公司（借入方）与借出方之间签订协议，以承担新金融负债方式替换原金融负债（或其一部分），且合同条款实质上是不同的，公司应当终止确认原金融负债（或其一部分），同时确认一项新金融负债。

金融负债（或其一部分）终止确认的，公司将其账面价值与支付的对价（包括转出的非现金资产或承担的负债）之间的差额，计入当期损益。

⑥. 金融资产减值

（1）减值准备的确认方法

公司对以摊余成本计量的金融资产（含应收款项）、以公允价值计量且其变动计入其他综合收益的债务工具投资和租赁应收款以预期信用损失为基础进行减值会计处理并确认损失准备。此外，对合同资产、贷款承诺及财务担保合同，也按照本部分所述会计政策计提减值准备和确认减值损失。

预期信用损失，是指以发生违约的风险为权重的金融工具信用损失的加权平均值。信用损失，是指本公司按照原实际利率折现的、根据合同应收的所有合同现金流量与预期收取的所有现金流量之间的差额，即全部现金短缺的现值。

除购买或源生的已发生信用减值的金融资产外，公司在每个资产负债表日评估相关金融资产的信用风险自初始确认后是否已显著增加。如果信用风险自初始确认后并未显著增加，处于第一阶段，本公司按照相当于该金融资产未来 12 个月内预期信用损失的金额计量损失准备；如果信用风险自初始确认后已显著增加但尚未发生信用减值的，处于第二阶段，本公司按照相当于该金融资产整个存续期内预期信用损失的金额计量损失准备；如果金融资产自初始确认后已经发生信用减值的，处于第三阶段，本公司按照相当于该金融资产整个存续期内预期信用损失的金额计量损失准备。本公司在评估预期信用损失时，考虑在资产负债表日无须付出不必要的额外成本或努力即可获得的有关过去事项、当前状况以及未来经济状况预测的合理且有依据的信息，包括前瞻性信息。

未来 12 个月内预期信用损失，是指因资产负债表日后 12 个月内（若金融资产的预计存续期少于 12 个月，则为预计存续期）可能发生的金融资产违约事件而导致的预期信用损失，是整个存续期预期信用损失的一部分。

对于在资产负债表日具有较低信用风险的金融工具，本公司假设其信用风险自初始确认后并未显著增加，选择按照未来 12 个月内的预期信用损失计量损失准备。

本公司对于处于第一阶段和第二阶段、以及较低信用风险的金融资产，按照其未扣除减值准备的账面余额和实际利率计算利息收入。对于处于第三阶段的金融资产，按照其账面余额减已计提减值准备后的摊余成本和实际利率计算利息收入。

（2）已发生减值的金融资产

本公司对金融资产预期未来现金流量具有不利影响的一项或多项事件发生时，该金融资产成为已发生信用减值的金融资产。金融资产已发生信用减值的证据包括下列可观察信息：

- A. 发行方或债务人发生重大财务困难；
- B. 债务人违反合同，如偿付利息或本金违约或逾期等；

C. 债权人出于与债务人财务困难有关的经济或合同考虑，给予债务人在任何其他情况下都不会做出的让步；

D. 债务人很可能破产或进行其他财务重组；

E. 发行方或债务人财务困难导致该金融资产的活跃市场消失；

F. 以大幅折扣购买或源生一项金融资产，该折扣反映了发生信用损失的事实。

金融资产发生信用减值，有可能是多个事件的共同作用所致，未必是可单独识别的事件所致。

(3) 购买或源生的已发生信用减值的金融资产

公司对购买或源生的已发生信用减值的金融资产，在资产负债表日仅将自初始确认后整个存续期内预期信用损失的累计变动确认为损失准备。在每个资产负债表日，将整个存续期内预期信用损失的变动金额作为减值损失或利得计入当期损益。即使该资产负债表日确定的整个存续期内预期信用损失小于初始确认时估计现金流量所反映的预期信用损失的金额，也将预期信用损失的有利变动确认为减值利得。

(4) 信用风险显著增加的判断标准

如果某项金融资产在资产负债表日确定的预计存续期内的违约概率显著高于在初始确认时确定的预计存续期内的违约概率，则表明该项金融资产的信用风险显著增加。除特殊情况外，本公司采用未来 12 个月内发生的违约风险的变化作为整个存续期内发生违约风险变化的合理估计，以确定自初始确认后信用风险是否显著增加。

(5) 评估金融资产预期信用损失的方法

本公司基于单项和组合评估金融资产的预期信用损失。对信用风险显著不同的金融资产单项评估信用风险，如：与对方存在争议或涉及诉讼、仲裁的应收款项；已有明显迹象表明债务人很可能无法履行还款义务的应收款项等等。

除单项评估信用风险的金融资产外，本公司基于共同风险特征将金融资产划分为不同的组别，在组合的基础上评估信用风险。

(6) 金融资产减值的会计处理方法

公司在资产负债表日计算各类金融资产的预计信用损失，由此形成的损失准备的增加或转回金额，作为减值损失或利得计入当期损益。

公司实际发生信用损失，认定相关金融资产无法收回，经批准予以核销的，直接减记该金融资产的账面余额。已减记的金融资产以后又收回的，作为减值损失的转回计入收回当期的损益。

⑦. 财务担保合同

财务担保合同，是指债务人到期不能按照最初或修改后的债务工具条款偿付债务时，发行方向蒙受损失的合同持有人赔付特定金额的合同。财务担保合同在初始确认时按照公允价值计量。不属于指定为以公允价值计量且其变动计入当期损益的金融负债的财务担保合同，在初始确认后，按照资产负债表日确定的预期信用损失准备金额和初始确认金额扣除按照收入确认原则确定的累计摊销额后的余额，以两者之中的较高者进行后续计量。

⑧. 金融资产和金融负债的抵销

金融资产和金融负债在资产负债表内分别列示，没有相互抵销。但是，同时满足下列条件的，以相互抵销后的净额在资产负债表内列示：

(1) 公司具有抵销已确认金融资产和金融负债的法定权利，且该种法定权利现在是可执行的；

(2) 公司计划以净额结算，或同时变现该金融资产和清偿该金融负债。

⑨. 权益工具

权益工具是指能证明拥有公司在扣除所有负债后的资产中的剩余权益的合同。公司发行（含再融资）、回购、出售或注销权益工具作为权益的变动处理。公司不确认权益工具的公允价值变动。与权益性交易相关的交易费用从权益中扣减。

公司对权益工具持有方的各种分配（不包括股票股利），作为利润分配，减少所有者权益。发放的股票股利不影响所有者权益总额。

12、应收票据

本公司对于应收票据按照相当于整个存续期内的预期信用损失金额计量损失准备。

除单项评估信用风险的应收票据外，本公司基于应收票据的承兑人信用风险作为共同风险特征，将其划分为不同组合，在组合基础上计算预期信用损失，确定组合的依据如下：

组合名称	确定组合的依据
银行承兑汇票	管理层评价具有较低信用风险，一般不确认预期信用损失
商业承兑汇票	与“应收账款”组合划分相同

本公司对于存在客观证据表明存在减值，以及其他适用于单项评估的应收票据单独进行减值测试，确认预期信用损失，计算单项减值准备。

13、应收账款

本公司对于《企业会计准则第 14 号——收入》所规定的、不含重大融资成分（包括根据该准则不考虑不超过一年的合同中融资成分的情况）的应收账款，按照相当于整个存续期内预期信用损失的金额计量其损失准备。

除单项评估信用风险的应收账款外，本公司基于客户类别、账龄等作为共同风险特征，将其划分为不同组合，在组合基础上计算预期信用损失，确定组合的依据如下：

组合名称	确定组合的依据
本公司合并范围内关联方组合	本公司合并范围内关联方的应收账款
一般客户	一般客户的应收账款
其他组合	特殊业务的应收账款

对于划分为一般客户的应收账款，本公司参考历史信用损失经验，结合当前状况以及对未来经济状况的预测，编制应收账款账龄与整个存续期预期信用损失率对照表，计算预期信用损失。对于划分为关联方客户和其他组合的应收账款，本公司参考历史信用损失经验，结合当前状况以及对未来经济状况的预测，通过违约风险敞口和整个存续期预期信用损失率，计算预期信用损失。本公司按照应收账款入账日期至资产负债表日的时间确认账龄。

本公司对于存在客观证据表明存在减值，以及其他适用于单项评估的应收账款（如：与对方存在争议或涉及诉讼、仲裁的应收账款；已有明显迹象表明债务人很可能无法履行还款义务的应收账款等）单独进行减值测试，确认预期信用损失，计算单项减值准备。

14、应收款项融资

应收款项融资反映资产负债表日以公允价值计量且其变动计入其他综合收益的应收票据和应收账款等。会计处理方法参见本会计政策之第（十一）项金融工具中划分为以公允价值计量且其变动计入其他综合收益的金融资产相关处理。

应收款项融资坏账准备的确认标准和计提方法参见本会计政策之第（十二）项应收票据和第（十三）项应收账款。

15、其他应收款

其他应收款的预期信用损失的确定方法及会计处理方法

除单项评估信用风险的其他应收款外，本公司基于其他应收款交易对手关系、款项性质等作为共同风险特征，将其划分为不同组合，在组合基础上计算预期信用损失，确定组合的依据如下：

组合名称	确定组合的依据
其他应收款组合 1	应收利息
其他应收款组合 2	应收股利
其他应收款组合 3	本公司合并范围内关联方的其他应收款
其他应收款组合 4	应收保证金、备用金、往来款及其他应收款

对于划分为组合的其他应收款，本公司依据其他应收款信用风险自初始确认后是否已经显著增加，采用相当于未来 12 个月内、或整个存续期的预期信用损失的金额计量减值损失。本公司其他应收款按照合同约定到期日至资产负债表日的时间确认账龄。

本公司对于存在客观证据表明存在减值，以及其他适用于单项评估的其他应收款（如：与对方存在争议或涉及诉讼、仲裁的其他应收款；已有明显迹象表明债务人很可能无法履行还款义务的其他应收款等）单独进行减值测试，确认预期信用损失，计算单项减值准备。

16、合同资产

合同资产，是指本公司已向客户转让商品而有权收取对价的权利，且该权利取决于时间流逝之外的其他因素。

合同资产坏账准备的确认标准和计提方法参见本会计政策之第（十三）项应收账款。

17、存货

①. 存货的分类

公司存货是指在生产经营过程中持有以备销售，或者仍然处在生产过程，或者在生产或提供劳务过程中将消耗的材料或物资等，包括各类原材料、包装物、低值易耗品、在产品、产成品（库存商品）等。

②. 存货取得和发出的计价方法

存货按照成本进行初始计量。存货成本包括采购成本、加工成本和其他成本。应计入存货成本的借款费用，按照《企业会计准则第 17 号——借款费用》处理。投资者投入存货的成本，应当按照投资合同或协议约定的价值确定，但合同或协议约定价值不公允的除外。

发出存货的计价方法：采用加权平均法核算。

③. 存货的盘存制度

采用永续盘存制。

④. 低值易耗品及包装物的摊销方法

采用“一次摊销法”核算。

⑤. 存货跌价准备的确认标准和计提方法

于资产负债表日，存货按照成本与可变现净值孰低计量，对成本高于可变现净值的，计提存货跌价准备，计入当期损益。如果以前减记存货价值的影响因素已经消失，使得存货的可变现净值高于其账面价值，则在原已计提的存货跌价准备金额内，将以前减记的金额予以恢复，转回的金额计入当期损益。

可变现净值，是指在日常活动中，存货的估计售价减去至完工时估计将要发生的成本、估计的销售费用以及相关税费后的金额。对于产成品、发出商品和用于出售的材料等直接用于出售的商品存货，在正常生产经营过程中，以该存货的估计售价减去估计的销售费用和相关税费后的金额确定其可变现净值；需要经过加工的材料存货，在正常生产经营过程中，以所生产的产成品的估计售价减去至完工时估

计将要发生的成本、估计的销售费用和相关税费后的金额来确定材料的可变现净值；为执行销售合同或者劳务合同而持有的存货，其可变现净值以合同价格为基础计算，若持有存货的数量多于销售合同订购数量的，超出部分的存货的可变现净值以一般销售价格为基础计算。

本公司按单个存货项目计提存货跌价准备。但如果某些存货与在同一地区生产和销售的产品系列相关、具有相同或类似最终用途或目的，且难以与其他项目分开计量的存货，合并计提存货跌价准备。对于数量繁多、单价较低的存货，本公司按照存货类别计提存货跌价准备。

18、持有待售资产

1. 划分为持有待售的非流动资产或处置组的依据

主要通过出售（包括具有商业实质的非货币性资产交换）而非持续使用一项非流动资产或处置组收回其账面价值的，本公司将其划分为持有待售类别。具体标准为同时满足以下条件：

（1）根据类似交易中出售此类资产或处置组的惯例，在当前状况下即可立即出售；

（2）公司已经就一项出售计划作出决议且获得确定的购买承诺，预计出售将在一年内完成（有关规定要求公司相关权力机构或者监管部门批准后方可出售的，已经获得批准）。

因出售对子公司的投资等原因导致丧失对子公司控制权的，无论出售后是否保留部分权益性投资，满足持有待售类别划分条件的，在母公司个别财务报表中将子公司投资整体划分为持有待售类别，在合并财务报表中将子公司所有资产和负债划分为持有待售类别。

2. 持有待售的非流动资产或处置组的会计处理方法

公司初始计量或在资产负债表日重新计量持有待售的非流动资产或处置组时，其账面价值高于公允价值减去出售费用后的净额的，将账面价值减记至公允价值减去出售费用后的净额，减记的金额确认为资产减值损失，计入当期损益，同时计提持有待售资产减值准备。后续资产负债表日持有待售的非流动资产公允价值减去出售费用后的净额增加的，以前减记的金额予以恢复，并在划分为持有待售类别后确认的资产减值损失金额内转回，转回金额计入当期损益。划分为持有待售类别前确认的资产减值损失不得转回。

对于持有待售的处置组确认的资产减值损失金额，先抵减处置组中商誉的账面价值，再根据处置组中各项非流动资产账面价值所占比重，按比例抵减其账面价值。持有待售的处置组确认的资产减值损失后续转回金额，根据处置组中除商誉外各项非流动资产账面价值所占比重，按比例增加其账面价值。

持有待售的非流动资产或处置组中的非流动资产不计提折旧或摊销，持有待售的处置组中负债的利息和其他费用继续予以确认。

公司终止确认持有待售的非流动资产或处置组时，将尚未确认的利得或损失计入当期损益。

非流动资产或处置组因不再满足持有待售类别的划分条件而不再继续划分为持有待售类别或非流动资产从持有待售的处置组中移除时，按照以下两者孰低计量：

（1）划分为持有待售类别前的账面价值，按照假定不划分为持有待售类别情况下本应确认的折旧、摊销或减值等进行调整后的金额；

（2）可收回金额。

3. 终止经营的认定标准和列报方法

终止经营，是指满足下列条件之一的、能够单独区分的组成部分且已被本公司处置或划分为持有待售类别的组成部分：

（1）该组成部分代表一项独立的主要业务或一个单独的主要经营地区；

（2）该组成部分是拟对一项独立的主要业务或一个单独的主要经营地区进行处置的一项相关联计划的一部分；

（3）该组成部分是专为转售而取得的子公司。

本公司对于当期列报的终止经营，在当期利润表中分别列示持续经营损益和终止经营损益，并在比较期间的利润表中将原来作为持续经营损益列报的信息重新作为可比会计期间的终止经营损益列报。

19、债权投资

对于债权投资、其他债权投资，本公司于每个资产负债表日，根据交易对手和风险敞口的各种类型，考虑历史的违约情况与行业前瞻性信息或各种外部实际与预期经济信息确定预期信用损失。预期信用损失的确定方法及会计处理方法参见本会计政策之第（十一）项金融工具的规定。

20、长期股权投资

①. 确定对被投资单位具有共同控制、重大影响的依据

共同控制是指按照相关约定对某项安排所共有的控制，并且该安排的相关活动必须经过分享控制权的参与方一致同意后才能决策。在判断是否存在共同控制时，首先判断所有参与方或参与方组合是否集体控制该安排，如果所有参与方或一组参与方必须一致行动才能决定某项安排的相关活动，则认为所有参与方或一组参与方集体控制该安排。其次再判断该安排相关活动的决策是否必须经过这些集体控制该安排的参与方一致同意，当且仅当相关活动的决策要求集体控制该安排的参与方一致同意时，才形成共同控制。如果存在两个或两个以上的参与方组合能够集体控制某项安排的，不构成共同控制。判断是否存在共同控制时，不考虑享有的保护性权利。

重大影响是指投资方对被投资单位的财务和经营政策有参与决策的权力，但并不能够控制或者与其他方一起共同控制这些政策的制定。在确定能否对被投资单位施加重大影响时，考虑投资方直接或间接持有被投资单位的表决权股份以及投资方及其他方持有的当期可执行潜在表决权在假定转换为对被投资方单位的股权后产生的影响，包括被投资单位发行的当期可转换的认股权证、股份期权及可转换公司债券等的影响。对外投资符合下列情况时，一般确定为对投资单位具有重大影响：①在被投资单位的董事会或类似权力机构中派有代表；②参与被投资单位财务和经营政策的制定过程；③与被投资单位之间发生重要交易；④向被投资单位派出管理人员；⑤向被投资单位提供关键技术资料。直接或通过子公司间接拥有被投资企业 20%以上但低于 50%的表决权股份时，一般认为对被投资单位具有重大影响。

②. 初始投资成本确定

（1）企业合并形成的长期股权投资

A. 同一控制下的企业合并，以支付现金、转让非现金资产或承担债务方式以及以发行权益性证券作为合并对价的，在合并日按照取得被合并方所有者权益在最终控制方合并财务报表中的账面价值的份额作为长期股权投资的初始投资成本。因追加投资等原因能够对同一控制下的被投资单位实施控制的，在合并日根据合并后应享有被合并方净资产在最终控制方合并财务报表中的账面价值的份额，确定长期股权投资的初始投资成本。合并日长期股权投资的初始投资成本，与达到合并前的长期股权投资账面价值加上合并日进一步取得股份新支付对价的账面价值之和的差额，调整资本溢价或股本溢价，资本溢价或股本溢价不足冲减的，冲减留存收益。

B. 非同一控制下的企业合并，在购买日按照《企业会计准则第 20 号——企业合并》的相关规定确定的合并成本作为长期股权投资的初始投资成本。因追加投资等原因能够对非同一控制下的被投资单位实施控制的，按照原持有的股权投资账面价值加上新增投资成本之和，作为改按成本法核算的初始投资成本。

（2）除企业合并形成的长期股权投资以外，其他方式取得的长期股权投资，按照下列规定确定其初始投资成本：

A. 以支付现金取得的长期股权投资，应当按照实际支付的购买价款作为初始投资成本。初始投资成本包括与取得长期股权投资直接相关的费用、税金及其他必要支出。

B. 以发行权益性证券取得的长期股权投资，按照发行权益性证券的公允价值作为初始投资成本。

C. 通过非货币性资产交换取得的长期股权投资，其初始投资成本按照《企业会计准则第 7 号——非货币性资产交换》确定。

D. 通过债务重组取得的长期股权投资，其初始投资成本按照《企业会计准则第 12 号——债务重组》确定。

③. 后续计量和损益确认方法

(1) 成本法核算：能够对被投资单位实施控制的长期股权投资，采用成本法核算。采用成本法核算时，追加或收回投资调整长期股权投资的成本。采用成本法核算的长期股权投资，除取得投资时实际支付的价款或对价中包含的已宣告但尚未发放的现金股利或利润外，公司应当按照享有被投资单位宣告发放的现金股利或利润确认投资收益，不再划分是否属于投资前和投资后被投资单位实现的净利润。

(2) 权益法核算：对被投资单位共同控制或重大影响的长期股权投资，除对联营企业的权益性投资，其中一部分通过风险投资机构、共同基金、信托公司或包括投连险基金在内的类似主体间接持有的，无论以上主体是否对这部分投资具有重大影响，公司按照《企业会计准则第 22 号——金融工具确认和计量》的有关规定，对间接持有的该部分投资选择以公允价值计量且其变动计入损益外，采用权益法核算。采用权益法核算时，公司取得长期股权投资后，按照应享有或应分担的被投资单位实现的净损益和其他综合收益的份额，分别确认投资收益和其他综合收益，同时调整长期股权投资的账面价值；公司按照被投资单位宣告分派的利润或现金股利计算应享有的部分，相应减少长期股权投资的账面价值；公司对于被投资单位除净损益、其他综合收益和利润分配以外所有者权益的其他变动，应当调整长期股权投资的账面价值并计入所有者权益。公司确认被投资单位发生的净亏损，以长期股权投资的账面价值以及其他实质上构成对被投资单位净投资的长期权益减记至零为限，公司负有承担额外损失义务的除外。被投资单位以后实现净利润的，公司在收益分享额弥补未确认的亏损分担额后，恢复确认收益分享额。公司在确认应享有被投资单位净损益的份额时，以取得投资时被投资单位各项可辨认资产的公允价值为基础，对被投资单位的净利润进行调整，并且将公司与联营企业及合营企业之间发生的内部交易损益予以抵销，在此基础上确认投资损益。公司与被投资单位发生的内部交易损失，按照《企业会计准则第 8 号——资产减值》等规定属于资产减值损失的则全额确认。如果被投资单位采用的会计政策及会计期间与公司不一致的，按照公司的会计政策及会计期间对被投资单位的财务报表进行调整，并据以确认投资损益。

对于首次执行日之前已经持有的对联营企业和合营企业的长期股权投资，如存在与该投资相关的股权投资借方差额，按原剩余期限直线法摊销，摊销金额计入当期损益。

(3) 处置长期股权投资，其账面价值与实际取得价款差额，计入当期损益。采用权益法核算的长期股权投资，因被投资单位除净损益以外所有者权益的其他变动而计入所有者权益的，处置该项投资时将原计入所有者权益的部分按相应比例转入当期损益，由于被投资方重新计量设定受益计划净负债或净资产变动而产生的其他综合收益除外。

21、投资性房地产

投资性房地产计量模式

成本法计量

折旧或摊销方法

投资性房地产是指为赚取租金或资本增值，或两者兼有而持有的房地产。主要包括已出租的土地使用权、持有并准备增值后转让的土地使用权以及已出租的建筑物。当公司能够取得与投资性房地产相关的租金收入或增值收益以及投资性房地产的成本能够可靠计量时，公司按购置或建造的实际支出对其进行初始计量。

公司在资产负债表日采用成本模式对投资性房地产进行后续计量。在成本模式下，公司按照本会计政策之第（二十二）项固定资产和第（二十五）项无形资产的规定，对投资性房地产进行计量，计提折

旧或摊销。当投资性房地产被处置，或者永久退出使用且预计不能从其处置中取得经济利益时，应当终止确认该项投资性房地产。公司出售、转让、报废投资性房地产或者发生投资性房地产毁损，应当将处置收入扣除其账面价值和相关税费后的金额计入当期损益。

22、固定资产

(1) 确认条件

固定资产系使用寿命超过一个会计年度，为生产商品、提供劳务、出租或经营管理所持有的有形资产。

(2) 折旧方法

类别	折旧方法	折旧年限	残值率	年折旧率
房屋及建筑物	年限平均法	20-40	5.00	2.38-4.75
机器设备	年限平均法	10-20	5.00	4.75-9.5
运输设备	年限平均法	4-11	5.00	8.64-23.75
电子及其他设备	年限平均法	3-14	5.00	6.79-31.67

公司于每年年度终了，对固定资产的使用寿命、预计净残值和折旧方法进行复核。

公司需遵守《深圳证券交易所上市公司自律监管指引第 3 号——行业信息披露》中化工行业的披露要求

公司需遵守《深圳证券交易所上市公司自律监管指引第 3 号——行业信息披露》中的“化工行业相关业务”的披露要求

23、在建工程

公司需遵守《深圳证券交易所上市公司自律监管指引第 3 号——行业信息披露》中的“化工行业相关业务”的披露要求

公司需遵守《深圳证券交易所上市公司自律监管指引第 3 号——行业信息披露》中化工行业的披露要求在在建工程按实际发生的成本计量，实际成本包括在建期间发生的各项必要工程支出、工程达到预定可使用状态前的应予资本化的借款费用以及其他相关费用等。

在建工程在达到预定可使用状态时结转为固定资产。预定可使用状态的判断标准，应符合下列情况之一：

- (1) 固定资产的实体建造（包括安装）或生产工作已全部完成或实质上已全部完成；
- (2) 已经试生产或试运行，并且其结果表明资产能够正常生产出合格产品，或者试运行结果表明其能够正常运转或营业；
- (3) 继续发生在购建或生产的固定资产上的支出金额很少或者几乎不再发生；
- (4) 所购建或生产的固定资产已经达到设计或合同要求，或与设计或合同要求基本相符。

各类别在建工程结转为固定资产的时点：

类别	结转为固定资产时点
房屋及其附属工程	(1) 主体建设工程及配套工程已实质上完工；(2) 建设工程在达到预定设计要求，经勘察、设计、施工、监理等单位完成验收；(3) 经消防、国土、规划等外部部门验收；(4) 建设工程达到预定可使用状态但尚未办理竣工决算的，自达到预定可使用状态之日起，根据工程实际造价按预估价值转入固定资产。
待安装设备（包括机器设备、运输设备、电子设备等）	(1) 相关设备及其他配套设施已安装完毕；(2) 设备经过调试可在一段时间内保持正常稳定运行；(3) 生产设备能够在一段时间内稳定的产出合格产品；(4) 设备经过资产管理人员和使用人员验收。
新建化工产品项目（含房屋建筑物和设备）	除满足房屋建筑物、设备转固时点要求外，还需满足项目各装置全流程已打通并且项目整体试车通过，可在一段时间内连续稳定的产出合格产品。

24、借款费用

1. 借款费用资本化的确认原则

借款费用包括因借款发生的利息、折价或溢价的摊销和辅助费用，以及因外币借款而发生的汇兑差额。公司发生的借款费用，可直接归属于符合资本化条件的资产的购建或者生产的，应予以资本化，计入相关资产成本；其他借款费用，在发生时根据其发生额确认为费用，计入当期损益。

符合资本化条件的资产，包括需要经过相当长时间的购建或者生产活动才能达到预定可使用或者可销售状态的固定资产、投资性房地产和存货等资产。

借款费用同时满足下列条件，开始资本化：

- (1) 资产支出已经发生，资产支出包括为购建或者生产符合资本化条件的资产而以支付现金、转移非现金资产或者承担带息债务形式发生的支出；
- (2) 借款费用已发生；
- (3) 为使资产达到预定可使用或者可销售状态所必要的购建或者生产活动已经开始。

2. 借款费用资本化的期间

为购建或者生产符合资本化条件的资产发生的借款费用，满足上述资本化条件的，在该资产达到预定可使用或者可销售状态前所发生的，计入该资产的成本，若资产的购建或者生产活动发生非正常中断，并且中断时间连续超过 3 个月，暂停借款费用的资本化，将其确认为当期费用，直至资产的购建或者生产活动重新开始；当所购建或生产的资产达到预定可使用或者销售状态时，停止其借款费用的资本化。在达到预定可使用或者可销售状态后所发生的借款费用，于发生当期直接计入财务费用。

3. 借款费用资本化金额的计算方法

在资本化期间内，每一会计期间的利息（包括折价或溢价的摊销）资本化金额，按照下列规定确定：

(1) 为购建或者生产符合资本化条件的资产而借入专门借款的，以专门借款当期实际发生的利息费用，减去将尚未动用的借款资金存入银行取得的利息收入或进行暂时性投资取得的投资收益后的金额确定。

(2) 为购建或者生产符合资本化条件的资产而占用了一般借款的，根据累计资产支出超过专门借款部分的资产支出加权平均数乘以所占用一般借款的资本化率，计算确定一般借款应予资本化的利息金额。

25、无形资产

(1) 使用寿命及其确定依据、估计情况、摊销方法或复核程序

无形资产按实际成本计量。外购的无形资产，其成本包括购买价款、相关税费以及直接归属于使该项资产达到预定用途所发生的其他支出。采用分期付款购买无形资产，购买无形资产的价款超过正常信用条件延期支付，实际上具有融资性质的，无形资产的成本为购买价款的现值。投资者投入的无形资产的成本，应当按照投资合同或协议约定的价值确定，在投资合同或协议约定价值不公允的情况下，应按无形资产的公允价值入账。通过非货币性资产交换取得的无形资产，其初始投资成本按照《企业会计准则第 7 号——非货币性资产交换》确定。通过债务重组取得的无形资产，其初始投资成本按照《企业会计准则第 12 号——债务重组》确定。以同一控制下的企业吸收合并方式取得的无形资产按被合并方的账面价值确定其入账价值；以非同一控制下的企业吸收合并方式取得的无形资产按公允价值确定其入账价值。

公司于取得无形资产时分析判断其使用寿命，划分为使用寿命有限和使用寿命不确定的无形资产。使用寿命有限的无形资产自无形资产可供使用时起，采用能反映与该资产有关的经济利益的预期实现方式的摊销方法，在预计使用年限内摊销；无法可靠确定预期实现方式的，采用直线法摊销。

各类使用寿命有限的无形资产的摊销方法、使用寿命及确定依据、残值率：

类别	摊销方法	使用寿命（年）	确定依据	残值率（%）
土地使用权	直线法	50	土地使用年限	——
专利及非专利技术	直线法	10	预计使用年限	——
软件	直线法	5-10	预计使用年限	——
排污权	直线法	排污权数量/年排放量	预计使用年限	——

公司于每年年度终了，对使用寿命有限的无形资产的使用寿命及摊销方法进行复核。如果无形资产的使用寿命及摊销方法与以前估计不同的，改变摊销期限和摊销方法。

公司将无法预见未来经济利益期限的无形资产视为使用寿命不确定的无形资产，对于使用寿命不确定的无形资产不进行摊销。公司在每个会计期间对使用寿命不确定的无形资产的使用寿命进行复核。如果有证据表明无形资产的使用寿命是有限的，估计其使用寿命，并按上述规定处理。

无形资产的减值测试方法和减值准备计提方法详见本会计政策之第（二十六）项长期资产减值。

(2) 研发支出的归集范围及相关会计处理方法

研发支出为企业研发活动直接相关的支出，包括研发人员职工薪酬、直接投入费用、折旧费用与长期待摊费用、设计费用、装备调试费、无形资产摊销费用、委托外部研究开发费用、其他费用等。研发支出的归集和计算以相关资源实际投入研发活动为前提，研发支出包括费用化的研发费用与资本化的开发支出。

研究开发项目研究阶段支出与开发阶段支出的划分标准：

研究阶段支出指为获取并理解新的科学或技术知识而进行的独创性的有计划调查所发生的支出。有关研究活动的例子包括：意于获取知识而进行的活动；研究成果或其他知识的应用研究、评价和最终选择；材料、设备、产品、工序、系统或服务替代品的研究；以及新的或经改进的材料、设备、产品、工序、系统或服务的可能替代品的配制、设计、评价和最终选择等。

开发阶段支出是指在进行商业性生产或使用前，将研究成果或其他知识应用于某项计划或设计，以生产出新的或具有实质性改进的材料、装置、产品等所发生的支出。有关开发活动的例子包括：生产前或使用前的原型和模型的设计、建造和测试；含新技术的工具、夹具、模具和冲模的设计；不具有商业

性生产经济规模的试生产设施的设计、建造和运营；新的或经改造的材料、设备、产品、工序、系统或服务所选定的替代品的设计、建造和测试等。

公司内部自行开发的无形资产，在研究开发项目研究阶段的支出，于发生时计入当期损益。开发项目开发阶段的支出，只有同时满足下列条件的，才能确认为无形资产：

(1) 完成该无形资产以使其能够使用或出售在技术上具有可行性；

(2) 具有完成该无形资产并使用或出售的意图；

(3) 无形资产产生经济利益的方式，包括能够证明运用该无形资产生产的产品存在市场或无形资产自身存在市场，无形资产将在内部使用的，应当证明其有用性；

(4) 有足够的技术、财务资源和其他资源支持，以完成该无形资产的开发，并有能力使用或出售无形资产；

(5) 归属于该无形资产开发阶段的支出能够可靠地计量。

对于以前期间已经费用化的开发阶段的支出不再调整。

26、长期资产减值

长期股权投资、采用成本模式计量的投资性房地产、固定资产、在建工程、无形资产、使用权资产等长期资产，于资产负债表日存在减值迹象的，进行减值测试。减值测试结果表明资产的可收回金额低于其账面价值的，按其差额计提减值准备并计入减值损失。可收回金额为资产的公允价值减去处置费用后的净额与资产预计未来现金流量的现值两者之间的较高者。资产减值准备按单项资产为基础计算并确认，如果难以对单项资产的可收回金额进行估计的，以该资产所属的资产组确定资产组的可收回金额。资产组是能够独立产生现金流入的最小资产组合。

商誉至少在每年年度终了进行减值测试。本公司进行商誉减值测试，对于因企业合并形成的商誉的账面价值，自购买日起按照合理的方法分摊至相关的资产组；难以分摊至相关的资产组的，将其分摊至相关的资产组组合。在将商誉的账面价值分摊至相关的资产组或者资产组组合时，按照各资产组或者资产组组合的公允价值占相关资产组或者资产组组合公允价值总额的比例进行分摊。公允价值难以可靠计量的，按照各资产组或者资产组组合的账面价值占相关资产组或者资产组组合账面价值总额的比例进行分摊。在对包含商誉的相关资产组或者资产组组合进行减值测试时，如与商誉相关的资产组或者资产组组合存在减值迹象的，先对不包含商誉的资产组或者资产组组合进行减值测试，计算可收回金额，并与相关账面价值相比较，确认相应的减值损失。再对包含商誉的资产组或者资产组组合进行减值测试，比较这些相关资产组或者资产组组合的账面价值（包括所分摊的商誉的账面价值部分）与其可收回金额，如相关资产组或者资产组组合的可收回金额低于其账面价值的，确认商誉的减值损失。

上述资产减值损失一经确认，在以后会计期间不予转回。

27、长期待摊费用

长期待摊费用是指公司已经发生但应由本期和以后各期负担的分摊期限在 1 年以上的各项费用，包括以经营租赁方式租入的固定资产发生的改良支出等。长期待摊费用在相关项目的受益期内平均摊销。

28、合同负债

合同负债反映本公司已收或应收客户对价而应向客户转让商品的义务。本公司在向客户转让商品之前，客户已经支付了合同对价或本公司已经取得了无条件收取合同对价权利的，在客户实际支付款项与到期应支付款项孰早时点，按照已收或应收的金额确认合同负债。

同一合同下的合同资产和合同负债以净额列示，不同合同下的合同资产和合同负债不予抵销。

29、职工薪酬

(1) 短期薪酬的会计处理方法

短期薪酬是指本公司在职工提供相关服务的年度报告期间结束后十二个月内需要全部予以支付的职工薪酬，离职后福利和辞退福利除外。本公司在职工提供服务的会计期间，将实际发生的短期薪酬确认为负债，并根据职工提供服务的受益对象计入相关资产成本和费用。

(2) 离职后福利的会计处理方法

离职后福利是指公司为获得职工提供的服务而在职工退休或与公司解除劳动关系后，提供的各种形式的报酬和福利，短期薪酬和辞退福利除外。离职后福利计划包括设定提存计划和设定受益计划。其中，设定提存计划，是指向独立的基金缴存固定费用后，本公司不再承担进一步支付义务的离职后福利计划；设定受益计划，是指除设定提存计划以外的离职后福利计划。

(1) 设定提存计划

设定提存计划包括基本养老保险、失业保险以及企业年金计划。在职工为本公司提供服务的会计期间，按以当地规定的缴纳基数和比例计算应缴纳金额，确认为负债，并计入当期损益或相关资产成本。

除了基本养老保险之外，本公司依据国家企业年金制度的相关政策建立企业年金计划（“年金计划”），员工可以自愿参加该年金计划。除此之外，本公司并无其他重大职工社会保障承诺。

在职工提供服务的会计期间，根据设定提存计划计算的应缴存金额确认为负债，并计入当期损益或相关资产成本。

(2) 设定受益计划

本公司根据预期累计福利单位法确定的公式将设定受益计划产生的福利义务归属于职工提供服务的期间，并计入当期损益或相关资产成本。本公司设定受益计划导致的职工薪酬成本包括下列组成部分：

A. 服务成本，包括当期服务成本、过去服务成本和结算利得或损失。其中，当期服务成本，是指职工当期提供服务所导致的设定受益计划义务现值的增加额；过去服务成本，是指设定受益计划修改所导致的与以前期间职工服务相关的设定受益计划义务现值的增加或减少。

B. 设定受益计划净负债或净资产的利息净额，包括计划资产的利息收益、设定受益计划义务的利息费用以及资产上限影响的利息。

C. 重新计量设定受益计划净负债或净资产所产生的变动。

除非其他会计准则要求或允许职工福利成本计入资产成本，本公司将上述第 A 和 B 项计入当期损益；第 C 项计入其他综合收益且不会在后续会计期间转回至损益，但可以在权益范围内转移这些在其他综合收益中确认的金额。

(3) 辞退福利的会计处理方法

辞退福利是指公司在职工劳动合同到期之前解除与职工的劳动关系，或者为鼓励职工自愿接受裁减而给予职工的补偿。公司向职工提供辞退福利的，在下列两者孰早日确认辞退福利产生的职工薪酬负债，并计入当期损益：公司不能单方面撤回因解除劳动关系计划或裁减建议所提供的辞退福利时；公司确认与涉及支付辞退福利的重组相关的成本或费用时。

(4) 其他长期职工福利的会计处理方法

其他长期职工福利，是指除短期薪酬、离职后福利、辞退福利之外所有的职工薪酬，包括长期带薪缺勤、长期残疾福利、长期利润分享计划等。本公司向职工提供的其他长期职工福利，符合设定提存计划条件的，按照设定提存计划的有关规定进行处理；除上述情形外的其他长期职工福利，按照设定受益计划的有关规定，确认和计量其他长期职工福利净负债或净资产。在报告期末，公司将其他长期职工福利产生的福利义务归属于职工提供服务期间，并计入当期损益或相关资产成本。

30、预计负债

公司如果与或有事项相关的义务同时符合以下条件，则将其确认为负债：（1）该义务是公司承担的现时义务；（2）该义务的履行可能导致经济利益的流出；（3）该义务的金额能够可靠地计量。

预计负债所需支出全部或部分预期由第三方或其他方补偿，并且补偿金额在基本确定能收到时，作为资产单独确认，确认的补偿金额不超过所确认负债的账面价值。预计负债按照履行相关现时义务所需支出的最佳估计数进行初始计量，并综合考虑与或有事项有关的风险、不确定性和货币时间价值等因素。货币时间价值影响重大的，通过对相关未来现金流出进行折现后确定最佳估计数。

在资产负债表日，公司对预计负债的账面价值进行复核，有确凿证据表明该账面价值不能真实反映当前最佳估计数的，按照当前最佳估计数对该账面价值进行调整。

31、股份支付

1. 股份支付的种类

公司的股份支付分为以现金结算的股份支付和以权益结算的股份支付。

以权益结算的股份支付，按授予职工权益工具的公允价值计量。授予后立即可行权的，在授予日按照权益工具的公允价值计入相关成本或费用，相应增加资本公积。在完成等待期内的服务或达到规定业绩条件才可行权的，在等待期内的每个资产负债表日，以对可行权权益工具数量的最佳估计为基础，按照权益工具授予日的公允价值，将当期取得的服务计入相关成本或费用和资本公积。在可行权日之后不再对已确认的相关成本或费用和所有者权益总额进行调整。

以现金结算的股份支付，按照公司承担的以股份或其他权益工具为基础计算确定的负债的公允价值计量。授予后立即可行权的，在授予日以公司承担负债的公允价值计入相关成本或费用，相应增加负债。在完成等待期内的服务或达到规定业绩条件以后才可行权的以现金结算的股份支付，在等待期内的每个资产负债表日，以对可行权情况的最佳估计为基础，按照公司承担负债的公允价值金额，将当期取得的服务计入成本或费用和相应的负债。在相关负债结算前的每个资产负债表日以及结算日，对负债的公允价值重新计量，其变动计入当期损益。

2. 实施、修改、终止股份支付计划的相关会计处理

无论已授予的权益工具的条款和条件如何修改，甚至取消权益工具的授予或结算该权益工具，公司都应至少确认按照所授予的权益工具在授予日的公允价值来计量获取的相应的服务，除非因不能满足权益工具的可行权条件（除市场条件外）而无法可行权。

如果公司在等待期内取消了所授予的权益工具或结算了所授予的权益工具（因未满足可行权条件而被取消的除外），处理如下：

（1）将取消或结算作为加速可行权处理，立即确认原本应在剩余等待期内确认的金额。

（2）在取消或结算时支付给职工的所有款项均应作为权益的回购处理，回购支付的金额高于该权益工具在回购日公允价值的部分，计入当期费用。

（3）如果向职工授予新的权益工具，并在新权益工具授予日认定所授予的新权益工具是用于替代被取消的权益工具的，公司应以处理原权益工具条款和条件修改相同的方式，对所授予的替代权益工具进行处理。

32、收入

按照业务类型披露收入确认和计量所采用的会计政策

本公司的营业收入主要包括销售商品收入、提供劳务收入、租赁收入等，与本公司取得收入的主要活动相关的具体会计政策描述如下：

(1) 销售商品收入：本公司销售商品的业务通常仅包括转让商品的履约义务，在商品的控制权转移时，本公司确认收入的实现。具体控制权转移时点的确认方法：销售商品以汽车运输的，其控制权转移时点为公司开具磅单与出库单时；其他方式销售商品的，以其商品转移客户时确认；

(2) 提供劳务收入：将其作为在某一时点在所有履约义务完成时确认收入。

(3) 租赁收入：经营租赁的租金收入在租赁期内各个期间按照直线法确认，或有租金在实际发生时计入当期损益。

同类业务采用不同经营模式涉及不同收入确认方式及计量方法的情况

本公司在履行了合同中的履约义务，即在客户取得相关商品控制权时确认收入。履约义务是指合同中向客户转让可明确区分商品的承诺，本公司在合同开始日对合同进行评估以识别合同所包含的各单项履约义务。同时满足下列条件的，作为可明确区分商品：

(1) 客户能够从该商品本身或从该商品与其他易于获得资源一起使用中受益；

(2) 向客户转让该商品的承诺与合同中其他承诺可单独区分。

下列情形通常表明向客户转让该商品的承诺与合同中其他承诺不可单独区分：

(1) 需提供重大的服务以将该商品与合同中承诺的其他商品整合成合同约定的组合产出转让给客户；

(2) 该商品将对合同中承诺的其他商品予以重大修改或定制；

(3) 该商品与合同中承诺的其他商品具有高度关联性。

交易价格是本公司因向客户转让商品而预期有权收取的对价金额，不包括代第三方收取的款项以及本公司预期将退还给客户的款项。在确定合同交易价格时，如果存在可变对价，本公司按照期望值或最可能发生金额确定可变对价的最佳估计数，并以不超过在相关不确定性消除时累计已确认收入极可能不会发生重大转回的金额计入交易价格。合同中如果存在重大融资成分，本公司将根据客户在取得商品控制权时即以现金支付的应付金额确定交易价格，该交易价格与合同对价之间的差额，在合同期间内采用实际利率法摊销，对于客户取得商品控制权与客户支付价款间隔不超过一年的，本公司不考虑其中的融资成分。因转让商品而有权向客户收取的对价是非现金形式时，本公司按照非现金对价在合同开始日的公允价值确定交易价格。非现金对价公允价值不能合理估计的，本公司参照其承诺向客户转让商品的单独售价间接确定交易价格。本公司预期将退还给客户的款项，除了为自客户取得其他可明确区分商品外，将该应付对价冲减交易价格。应付客户对价超过自客户取得的可明确区分商品公允价值的，超过金额作为应付客户对价冲减交易价格。自客户取得的可明确区分商品公允价值不能合理估计的，本公司将应付客户对价全额冲减交易价格。在对应付客户对价冲减交易价格进行会计处理时，本公司在确认相关收入与支付（或承诺支付）客户对价二者孰晚的时点冲减当期收入。

合同中包含两项或多项履约义务的，本公司在合同开始日，按照各单项履约义务所承诺商品的单独售价的相对比例，将交易价格分摊至各单项履约义务，按照分摊至各单项履约义务的交易价格计量收入。交易价格发生后续变动的，本公司按照在合同开始日所采用的基础将该后续变动金额分摊至合同中的履约义务。对于因合同开始日之后单独售价的变动不再重新分摊交易价格。

满足下列条件之一的，本公司属于在某一时段内履行履约义务；否则，属于在某一时点履行履约义务：

(1) 客户在本公司履约的同时即取得并消耗本公司履约所带来的经济利益；

(2) 客户能够控制本公司履约过程中在建的商品；

(3) 本公司履约过程中所产出的商品具有不可替代用途，且本公司在整个合同期间内有权就累计至今已完成的履约部分收取款项。

对于在某一时段内履行的履约义务，本公司在该段时间内按照履约进度确认收入，但是，履约进度不能合理确定的除外。本公司按照投入法（或产出法）确定提供服务的履约进度。当履约进度不能合理确定时，本公司已经发生的成本预计能够得到补偿的，按照已经发生的成本金额确认收入，直到履约进度能够合理确定为止。

对于在某一时点履行的履约义务，本公司在客户取得相关商品控制权时点确认收入。在判断客户是否已取得商品控制权时，本公司会考虑下列迹象：

- (1) 本公司就该商品享有现时收款权利，即客户就该商品负有现时付款义务；
- (2) 本公司已将该商品的法定所有权转移给客户，即客户已拥有了该商品的法定所有权；
- (3) 本公司已将该商品实物转移给客户，即客户已占有该商品实物；
- (4) 本公司已将该商品所有权上的主要风险和报酬转移给客户，即客户已取得该商品所有权上的主要风险和报酬；
- (5) 客户已接受该商品。

本公司根据在向客户转让商品或服务前是否拥有对该商品或服务的控制权，来判断从事交易时本公司的身份是主要责任人还是代理人。本公司在向客户转让商品或服务前能够控制该商品或服务的，本公司为主要责任人，按照已收或应收对价总额确认收入；否则本公司为代理人，按照预期有权收取的佣金或手续费的金额确认收入，该金额按照已收或应收对价总额扣除应支付给其他相关方的价款后的净额，或者按照既定的佣金金额或比例等确定。

本公司向客户转让商品前能够控制该商品的情形包括：

- (1) 企业自第三方取得商品或其他资产控制权后，再转让给客户；
- (2) 企业能够主导第三方代表本企业向客户提供服务；
- (3) 企业自第三方取得商品控制权后，通过提供重大的服务将该商品与其他商品整合成某组合产出转让给客户。

在具体判断向客户转让商品前是否拥有对该商品的控制权时，本公司综合考虑所有相关事实和情况，这些事实和情况包括：

- (1) 企业承担向客户转让商品的主要责任；
- (2) 企业在转让商品之前或之后承担了该商品的存货风险；
- (3) 企业有权自主决定所交易商品的价格；
- (4) 其他相关事实和情况。

公司需遵守《深圳证券交易所上市公司自律监管指引第 3 号——行业信息披露》中化工行业的披露要求

公司需遵守《深圳证券交易所上市公司自律监管指引第 3 号——行业信息披露》中的“化工行业相关业务”的披露要求

33、合同成本

合同成本包括取得合同发生的增量成本及合同履约成本。

为取得合同发生的增量成本是指本公司不取得合同就不会发生的成本(如销售佣金等)。该成本预期能够收回的，本公司将其作为合同取得成本确认为一项资产。本公司为取得合同发生的、除预期能够收回的增量成本之外的其他支出于发生时计入当期损益。

为履行合同发生的成本，不适用存货、固定资产或无形资产等相关准则的规范范围的，且同时满足下列条件的，本公司将其作为合同履约成本确认为一项资产：

- (1) 该成本与一份当前或预期取得的合同直接相关，包括直接人工、直接材料、制造费用（或类似费用）、明确由客户承担的成本以及仅因该合同而发生的其他成本；
- (2) 该成本增加了企业未来用于履行履约义务的资源；
- (3) 该成本预期能够收回。

合同取得成本确认的资产和合同履约成本确认的资产采用与该资产相关的商品或服务收入确认相同的基础进行摊销，计入当期损益。

与合同成本有关的资产，其账面价值高于下列两项差额的，本公司对超出部分计提减值准备，并确认为资产减值损失：

- (1) 企业因转让与该资产相关的商品预期能够取得的剩余对价；
- (2) 为转让该相关商品估计将要发生的成本。

以前期间减值的因素之后发生变化，使得(1)减(2)的差额高于该资产账面价值的，应当转回原已计提的资产减值准备，并计入当期损益，但转回后的资产账面价值不应超过假定不计提减值准备情况下该资产在转回日的账面价值。

34、政府补助

1. 政府补助的类型

政府补助，是指公司从政府无偿取得的货币性资产或非货币性资产，包括与资产相关的政府补助和与收益相关的政府补助。

与资产相关的政府补助，是指公司取得的、用于购建或以其他方式形成长期资产的政府补助。

与收益相关的政府补助，是指除与资产相关的政府补助之外的政府补助。

2. 政府补助的确认原则和确认时点

政府补助的确认原则：

- (1) 公司能够满足政府补助所附条件；
- (2) 公司能够收到政府补助。

政府补助同时满足上述条件时才能予以确认。

3. 政府补助的计量

(1) 政府补助为货币性资产的，公司按照收到或应收的金额计量；

(2) 政府补助为非货币性资产的，公司按照公允价值计量；公允价值不能可靠取得的，按照名义金额计量（名义金额为人民币 1 元）。

4. 政府补助的会计处理方法

(1) 与资产相关的政府补助，在取得时冲减相关资产的账面价值或确认为递延收益。确认为递延收益的，在相关资产使用寿命内按照合理、系统的方法分期计入损益。按照名义金额计量的政府补助，直接计入当期损益。

(2) 与收益相关的政府补助，分别下列情况处理：

A. 用于补偿公司以后期间的相关成本费用或损失的，在取得时确认为递延收益，并在确认相关成本费用或损失的期间，计入当期损益或冲减相关成本。

B. 用于补偿公司已发生的相关成本费用或损失的，在取得时直接计入当期损益或冲减相关成本。

(3) 对于同时包含于资产相关部分和与收益相关部分的政府补助，可以区分的，则分不同部分分别进行会计处理；难以区分的，则整体归类为与收益相关的政府补助。

(4) 与公司日常经营相关的政府补助，按照经济业务实质，计入其他收益或冲减相关成本费用。与公司日常活动无关的政府补助，计入营业外收支。财政将贴息资金直接拨付给公司的，公司将对应的贴息冲减相关借款费用。

(5) 已确认的政府补助需要退回的，分别下列情况处理：

A. 初始确认时冲减相关资产账面价值的，调整资产账面价值。

B. 存在相关递延收益的，冲减相关递延收益账面金额，超出部分计入当期损益。

C. 属于其他情况的，直接计入当期损益。

35、递延所得税资产/递延所得税负债

公司在取得资产、负债时，确定其计税基础。资产、负债的账面价值与其计税基础存在的暂时性差异，按照规定确认所产生的递延所得税资产或递延所得税负债。

1. 递延所得税资产的确认

(1) 公司以很可能取得用来抵扣可抵扣暂时性差异的应纳税所得额为限，确认由可抵扣暂时性差异产生的递延所得税资产。但是，同时具有下列特征的交易中因资产或负债的初始确认所产生的递延所得税资产不予确认：①该项交易不是企业合并；②交易发生时既不影响会计利润也不影响应纳税所得额（或可抵扣亏损）。

(2) 公司对与子公司、联营公司及合营企业投资相关的可抵扣暂时性差异，同时满足下列条件的，确认相应的递延所得税资产：①暂时性差异在可预见的未来很可能转回；②未来很可能获得用来抵扣可抵扣暂时性差异的应纳税所得额。

(3) 对于按照税法规定可以结转以后年度的可抵扣亏损和税款抵减，视同可抵扣暂时性差异处理，以很可能获得用来抵扣可抵扣亏损和税款抵减的未来应纳税所得额为限，确认相应的递延所得税资产。

2. 递延所得税负债的确认

(1) 除下列交易中产生的递延所得税负债以外，公司确认所有应纳税暂时性差异产生的递延所得税负债：①商誉的初始确认；②同时满足具有下列特征的交易中产生的资产或负债的初始确认：该项交易不是企业合并；交易发生时既不影响会计利润也不影响应纳税所得额（或可抵扣亏损）。

(2) 公司对与子公司、联营公司及合营企业投资相关的应纳税暂时性差异，确认相应的递延所得税负债。但是，同时满足下列条件的除外：①投资企业能够控制暂时性差异转回的时间；②该暂时性差异在可预见的未来很可能不会转回。

3. 递延所得税资产和递延所得税负债的净额抵销列报

当拥有以净额结算的法定权利，且意图以净额结算或取得资产、清偿负债同时进行，本公司当期所得税资产及当期所得税负债以抵销后的净额列报。

当拥有以净额结算当期所得税资产及当期所得税负债的法定权利，且递延所得税资产及递延所得税负债是与同一税收征管部门对同一纳税主体征收的所得税相关或者是对不同的纳税主体相关，但在未来每一具有重要性的递延所得税资产及负债转回的期间内，涉及的纳税主体意图以净额结算当期所得税资产和负债或是同时取得资产、清偿负债时，本公司递延所得税资产及递延所得税负债以抵销后的净额列报。

36、租赁

(1) 作为承租方租赁的会计处理方法

(1) 使用权资产

在租赁期开始日，本公司作为承租人将可在租赁期内使用租赁资产的权利确认为使用权资产，短期租赁和低价值资产租赁除外。

使用权资产按照成本进行初始计量，该成本包括：

- A. 租赁负债的初始计量金额；
- B. 在租赁期开始日或之前支付的租赁付款额，存在租赁激励的，扣除已享受的租赁激励相关金额；
- C. 发生的初始直接费用；
- D. 为拆卸及移除租赁资产、复原租赁资产所在场地或将租赁资产恢复至租赁条款约定状态预计将发生的成本，属于为生产存货而发生的除外。

本公司采用成本模式对使用权资产进行后续计量，对各类使用权资产采用年限平均法计提折旧。

本公司能够合理确定租赁期届满时取得租赁资产所有权的，在租赁资产剩余使用寿命内计提折旧；无法合理确定租赁期届满时能够取得租赁资产所有权的，在租赁期与租赁资产剩余使用寿命两者孰短的期间内计提折旧。如果使用权资产发生减值，本公司按照扣除减值损失之后的使用权资产的账面价值，进行后续折旧。

本公司按照变动后的租赁付款额的现值重新计量租赁负债，并相应调整使用权资产的账面价值时，如使用权资产账面价值已调减至零，但租赁负债仍需进一步调减的，将剩余金额计入当期损益。

使用权资产的减值测试方法、减值准备计提方法详见本会计政策之第（二十六）项长期资产减值。

（2）租赁负债

在租赁期开始日，本公司将尚未支付的租赁付款额的现值确认为租赁负债，短期租赁和低价值资产租赁除外。

在计算租赁付款额的现值时，本公司作为承租人采用租赁内含利率作为折现率；无法确定租赁内含利率的，采用本公司增量借款利率作为折现率。

本公司按照固定的周期性利率计算租赁负债在租赁期内各期间的利息费用，并计入当期损益。未纳入租赁负债计量的可变租赁付款额于实际发生时计入当期损益。

租赁期开始日后，当实质固定付款额发生变动、担保余值预计的应付金额发生变化、用于确定租赁付款额的指数或比率发生变动、购买选择权、续租选择权或终止选择权的评估结果或实际行权情况发生变化时，本公司按照变动后的租赁付款额的现值重新计量租赁负债。

（3）短期租赁和低价值资产租赁

短期租赁，是指在租赁期开始日，租赁期不超过 12 个月且不包含购买选择权的租赁。低价值资产租赁，是指单项租赁资产为全新资产时价值较低的租赁。本公司转租或预期转租租赁资产的，原租赁不属于低价值资产租赁。

本公司选择对短期租赁和低价值资产租赁不确认使用权资产和租赁负债，并将相关的租赁付款额在租赁期内各个期间按照直线法计入当期损益或相关资产成本。

（2）作为出租方租赁的会计处理方法

在租赁开始日，本公司将租赁分为融资租赁和经营租赁。融资租赁，是指无论所有权最终是否转移，但实质上转移了与租赁资产所有权有关的几乎全部风险和报酬的租赁。经营租赁，是指除融资租赁以外的其他租赁。本公司作为转租出租人时，基于原租赁产生的使用权资产对转租赁进行分类。

（1）经营租赁会计处理

经营租赁的租赁收款额在租赁期内各个期间按照直线法确认为租金收入。本公司将发生的与经营租赁有关的初始直接费用予以资本化，在租赁期内按照与租金收入确认相同的基础分摊计入当期损益。未计入租赁收款额的可变租赁付款额在实际发生时计入当期损益。

（2）融资租赁会计处理

在租赁开始日，本公司对融资租赁确认应收融资租赁款，并终止确认融资租赁资产。本公司对应收融资租赁款进行初始计量时，将租赁投资净额作为应收融资租赁款的入账价值。租赁投资净额为未担保余值和租赁期开始日尚未收到的租赁收款额按照租赁内含利率折现的现值之和。

本公司按照固定的周期性利率计算并确认租赁期内各个期间的利息收入。应收融资租赁款的终止确认和减值参见本会计政策之第（十一）项金融工具。

未纳入租赁投资净额计量的可变租赁付款额在实际发生时计入当期损益。

37、其他重要的会计政策和会计估计

专项储备

公司的危险品生产业务按照国家规定提取安全生产费，应当计入相关产品的成本或当期损益，同时计入“专项储备”科目。使用提取的安全生产费时，属于费用性支出的，直接冲减专项储备。使用提取的安全生产费形成固定资产的，通过“在建工程”科目归集所发生的支出，待安全项目完工达到预定可使用状态时确认为固定资产；同时，按照形成固定资产的成本冲减专项储备，并确认相同金额的累计折旧。该固定资产在以后期间不再计提折旧。“专项储备”科目期末余额在资产负债表所有者权益项下“其他综合收益”和“盈余公积”之间增设“专项储备”项目反映。

提取标准为收入的超额累进率计提：

营业收入为 1,000.00 万元以内（包含 1,000.00 万元）的计提比率为 4.50%，营业收入 1,000.00 万元-10,000.00 万元（包含 10,000.00 万元）的计提比率为 2.25%，营业收入 10,000.00 万元-100,000.00 万元（包含 100,000.00 万元）的计提比率为 0.55%，营业收入 10 亿元以上的计提比率为 0.2%。月初结余达到上一年应计提金额三倍及以上的，自当月开始暂停提取企业安全生产费用，直至安全生产费用结余低于上一年应计提金额三倍时恢复提取。

1. 回购本公司股份

公司回购自身权益工具支付的对价和交易费用，应当减少所有者权益。

公司按法定程序报经批准采用收购本公司股票方式减资，按注销股票面值总额减少股本，购回股票支付的价款（含交易费用）与股票面值的差额调整所有者权益，超过面值总额的部分，依次冲减资本公积（股本溢价）、盈余公积和未分配利润；如低于面值总额的，低于面值总额的部分增加资本公积（股本溢价）。公司回购自身权益工具，不确认利得或损失。

公司回购的股份在注销或者转让之前，作为库存股管理，回购股份的全部支出转作库存股成本，同时进行备查登记。

库存股转让时，转让收入高于库存股成本的部分，增加资本公积（股本溢价）；低于库存股成本的部分，依次冲减资本公积（股本溢价）、盈余公积、未分配利润。

公司回购其普通股形成的库存股不参与公司利润分配，公司将其作为在资产负债表中所有者权益的备抵项目列示。

2. 债务重组

（1）作为债务人记录债务重组义务

以资产清偿债务的债务重组，在相关资产和所清偿债务符合终止确认条件时予以终止确认，所清偿债务账面价值与转让资产账面价值之间的差额计入当期损益。

将债务转为权益工具的债务重组，在所清偿债务符合终止确认条件时予以终止确认。初始确认权益工具时按照权益工具的公允价值计量，权益工具的公允价值不能可靠计量的，按照所清偿债务的公允价值计量。所清偿债务账面价值与权益工具确认金额之间的差额，计入当期损益。

采用修改其他条款方式进行债务重组的，按照《企业会计准则第 22 号——金融工具的确认和计量》《企业会计准则第 37 号——金融工具列报》的规定，确认和计量重组债务。

采用多项资产清偿债务或者组合方式进行债务重组的，本公司按照前述方法确认和计量权益工具和重组债务，所清偿债务的账面价值与转让资产的账面价值以及权益工具和重组债务的确认金额之和的差额，计入当期损益。

（2）作为债权人记录债务重组义务

以资产清偿债务的债务重组，初始确认受让的金融资产以外的资产时，以成本计量，其中：

A. 存货的成本，包括放弃债权的公允价值和使该资产达到当前位置和状态所发生的可直接归属于该资产的税金、运输费、装卸费、保险费等其他成本；

B. 投资性房地产的成本，包括放弃债权的公允价值和可直接归属于该资产的税金等其他成本；

C. 固定资产的成本，包括放弃债权的公允价值和使该资产达到预定可使用状态前所发生的可直接归属于该资产的税金、运输费、装卸费、安装费、专业人员服务费等其他成本；

D. 生物资产的成本，包括放弃债权的公允价值和可直接归属于该资产的税金、运输费、保险费等其他成本；

E. 无形资产的成本，包括放弃债权的公允价值和可直接归属于使该资产达到预定用途所发生的税金等其他成本。

放弃债权的公允价值与账面价值之间的差额，计入当期损益。

将债务转为权益工具的债务重组导致本公司将债权转为对联营企业或合营企业的权益性投资的，按照放弃债权的公允价值和可直接归属于该资产的税金等其他成本计量其初始投资成本。放弃债权的公允价值与账面价值之间的差额，计入当期损益。

采用修改其他条款方式进行债务重组的，按照《企业会计准则第 22 号——金融工具的确认和计量》的规定，确认和计量重组债权。

采用多项资产清偿债务或者组合方式进行债务重组的，首先按照《企业会计准则第 22 号——金融工具的确认和计量》的规定确认和计量受让的金融资产和重组债权，然后按照受让的金融资产以外的各项资产的公允价值比例，对放弃债权的公允价值扣除受让金融资产和重组债权确认金额后的净额进行分配，并以此为基础按照前述方法分别确定各项资产的成本。放弃债权的公允价值与账面价值之间的差额，计入当期损益。

38、重要会计政策和会计估计变更

(1) 重要会计政策变更

适用 不适用

(2) 重要会计估计变更

适用 不适用

(3) 2025 年起首次执行新会计准则调整首次执行当年年初财务报表相关项目情况

适用 不适用

39、其他

六、税项

1、主要税种及税率

税种	计税依据	税率
增值税	销售货物或提供应税劳务过程中产生的增值额	13%、9%、6%
城市维护建设税	应交增值税额	7%
企业所得税	应纳税所得额	15%、25%
教育费附加	应交增值税额	3%
地方教育费附加	应交增值税额	2%

存在不同企业所得税税率纳税主体的，披露情况说明

纳税主体名称	所得税税率
--------	-------

兴化股份	25%
榆神能化	25%
兴化化工	15%
兴化新能源	25%

2、税收优惠

2022 年 11 月 4 日，本公司的子公司兴化化工取得由陕西省科学技术厅、陕西省财政厅、国家税务总局陕西省税务局颁发的编号为 GR202261001807 的高新技术企业证书，有效期三年，报告期适用 15% 的优惠税率。

3、其他

不适用

七、合并财务报表项目注释

1、货币资金

单位：元

项目	期末余额	期初余额
库存现金	248.22	293.82
银行存款	546,505,287.05	546,010,853.39
其他货币资金	70,000,000.00	102,645,903.42
存放财务公司款项	633,256,444.09	803,369,279.11
合计	1,249,761,979.36	1,452,026,329.74

其他说明

2、应收账款

(1) 按账龄披露

单位：元

账龄	期末账面余额	期初账面余额
1 年以内（含 1 年）	1,036,505.05	685,044.10
1 年以内	1,036,505.05	685,044.10
3 年以上	215,000.00	245,000.00
5 年以上	215,000.00	245,000.00
合计	1,251,505.05	930,044.10

(2) 按坏账计提方法分类披露

单位：元

类别	期末余额	期初余额
----	------	------

	账面余额		坏账准备		账面价值	账面余额		坏账准备		账面价值
	金额	比例	金额	计提比例		金额	比例	金额	计提比例	
其中：										
按组合计提坏账准备的应收账款	1,251,505.05	100.00%	266,825.25	21.32%	984,679.80	930,044.10	100.00%	279,252.20	30.03%	650,791.90
其中：										
账龄组合	1,251,505.05	100.00%	266,825.25	21.32%	984,679.80	930,044.10	100.00%	279,252.20	30.03%	650,791.90
合计	1,251,505.05	100.00%	266,825.25	21.32%	984,679.80	930,044.10	100.00%	279,252.20	30.03%	650,791.90

按组合计提坏账准备类别名称：1

单位：元

名称	期末余额		
	账面余额	坏账准备	计提比例
1 年以内（含 1 年）	1,036,505.05	51,825.25	5.00%
3 年以上	215,000.00	215,000.00	100.00%
合计	1,251,505.05	266,825.25	

确定该组合依据的说明：

如是按照预期信用损失一般模型计提应收账款坏账准备：

适用 不适用

(3) 本期计提、收回或转回的坏账准备情况

本期计提坏账准备情况：

单位：元

类别	期初余额	本期变动金额				期末余额
		计提	收回或转回	核销	其他	
应收账款坏账准备	279,252.20	-12,426.95				266,825.25
合计	279,252.20	-12,426.95				266,825.25

其中本期坏账准备收回或转回金额重要的：

单位：元

单位名称	收回或转回金额	转回原因	收回方式	确定原坏账准备计提比例的依据及其合理性

(4) 本期实际核销的应收账款情况

单位：元

项目	核销金额

其中重要的应收账款核销情况：

单位：元

单位名称	应收账款性质	核销金额	核销原因	履行的核销程序	款项是否由关联交易产生
------	--------	------	------	---------	-------------

应收账款核销说明：

(5) 按欠款方归集的期末余额前五名的应收账款和合同资产情况

单位：元

单位名称	应收账款期末余额	合同资产期末余额	应收账款和合同资产期末余额	占应收账款和合同资产期末余额合计数的比例	应收账款坏账准备和合同资产减值准备期末余额
陕西兴鸿新材料有限公司	393,518.50		393,518.50	31.44%	19,675.93
陕西延长石油兴化榆神化工有限公司	304,578.00		304,578.00	24.34%	15,228.90
广东华特气体股份有限公司	227,871.00		227,871.00	18.21%	11,393.55
洛阳世润商贸有限公司	215,000.00		215,000.00	17.18%	215,000.00
榆林洪宇环保再生资源有限公司	72,675.80		72,675.80	5.81%	3,633.79
合计	1,213,643.30		1,213,643.30	96.98%	264,932.17

3、应收款项融资

(1) 应收款项融资分类列示

单位：元

项目	期末余额	期初余额
银行承兑汇票	14,626,789.28	12,463,077.46
合计	14,626,789.28	12,463,077.46

(2) 期末公司已背书或贴现且在资产负债表日尚未到期的应收款项融资

单位：元

项目	期末终止确认金额	期末未终止确认金额
银行承兑票据	97,904,662.38	
合计	97,904,662.38	

4、其他应收款

单位：元

项目	期末余额	期初余额
----	------	------

其他应收款	1,697,757.85	1,920,608.82
合计	1,697,757.85	1,920,608.82

(1) 其他应收款

1) 其他应收款按款项性质分类情况

单位：元

款项性质	期末账面余额	期初账面余额
保证金（押金）	1,460,000.00	1,630,000.00
备用金	70,000.00	70,000.00
应向职工收取的垫付款	117,425.69	169,537.63
其他各种应收、暂付款项	307,912.22	307,912.22
合计	1,955,337.91	2,177,449.85

2) 按账龄披露

单位：元

账龄	期末账面余额	期初账面余额
1 年以内（含 1 年）	1,577,425.69	1,976,430.34
1 年以内	1,577,425.69	1,976,430.34
1 至 2 年	176,892.71	30,000.00
2 至 3 年	50,000.00	20,000.00
3 年以上	151,019.51	151,019.51
5 年以上	151,019.51	151,019.51
合计	1,955,337.91	2,177,449.85

3) 按坏账计提方法分类披露

适用 不适用

单位：元

类别	期末余额					期初余额				
	账面余额		坏账准备		账面价值	账面余额		坏账准备		账面价值
	金额	比例	金额	计提比例		金额	比例	金额	计提比例	
其中：										
按组合计提坏账准备	1,955,337.91	100.00%	257,580.06	13.17%	1,697,757.85	2,177,449.85	100.00%	256,841.03	11.80%	1,920,608.82
其中：										
账龄组合	1,955,337.91	100.00%	257,580.06	13.17%	1,697,757.85	2,177,449.85	100.00%	256,841.03	11.80%	1,920,608.82
合计	1,955,337.91	100.00%	257,580.06	13.17%	1,697,757.85	2,177,449.85	100.00%	256,841.03	11.80%	1,920,608.82

按组合计提坏账准备类别名称：坏账组合

单位：元

名称	期末余额		
	账面余额	坏账准备	计提比例
1 年以内（含 1 年）	1,577,425.69	78,871.28	5.00%
1—2 年（含 2 年）	176,892.71	17,689.27	10.00%
2—3 年（含 3 年）	50,000.00	10,000.00	20.00%
3 年以上	151,019.51	151,019.51	100.00%
合计	1,955,337.91	257,580.06	

确定该组合依据的说明：

按预期信用损失一般模型计提坏账准备：

坏账准备	第一阶段	第二阶段	第三阶段	合计
	未来 12 个月预期信用损失	整个存续期预期信用损失（未发生信用减值）	整个存续期预期信用损失（已发生信用减值）	
2025 年 1 月 1 日余额	256,841.03			256,841.03
2025 年 1 月 1 日余额在本期				
本期计提	739.03			739.03
2025 年 6 月 30 日余额	257,580.06			257,580.06

单位：元

各阶段划分依据和坏账准备计提比例

损失准备本期变动金额重大的账面余额变动情况

适用 不适用

4) 本期计提、收回或转回的坏账准备情况

本期计提坏账准备情况：

单位：元

类别	期初余额	本期变动金额				期末余额
		计提	收回或转回	转销或核销	其他	
其他应收款坏账准备	256,841.03	739.03				257,580.06
合计	256,841.03	739.03				257,580.06

其中本期坏账准备转回或收回金额重要的：

单位：元

单位名称	收回或转回金额	转回原因	收回方式	确定原坏账准备计提比例的依据及其合理性

5) 按欠款方归集的期末余额前五名的其他应收款情况

单位：元

单位名称	款项的性质	期末余额	账龄	占其他应收款期末余额合计数的比例	坏账准备期末余额
陕西能源化工交易所股份有限公司	保证金	1,400,000.00	1 年以内	71.60%	70,000.00
中化建进出口公司	往来款	151,019.51	3 年以上	7.72%	151,019.51
社保（个人部分）	应收职工社保	117,425.69	1 年以内	6.01%	5,871.28
延长壳牌石油有限公司	预付油费	106,892.71	1-2 年	5.47%	10,689.27
榆林市公共资源交易中心保证金户	保证金	60,000.00	1 年以内	3.07%	3,000.00
合计		1,835,337.91		93.87%	240,580.06

5、预付款项

(1) 预付款项按账龄列示

单位：元

账龄	期末余额		期初余额	
	金额	比例	金额	比例
1 年以内	8,799,044.74	99.01%	18,818,595.62	99.97%
1 至 2 年	87,844.99	0.99%	5,176.99	0.03%
合计	8,886,889.73		18,823,772.61	

账龄超过 1 年且金额重要的预付款项未及时结算原因的说明：

(2) 按预付对象归集的期末余额前五名的预付款情况

单位名称	期末余额(元)	占预付款项期末余额合计数的比例 (%)
榆林市榆神工业区域融天然气有限公司	4,364,536.91	49.11%
山东泓达生物科技有限公司	1,329,600.00	14.96%
陕西福瑞鑫机电有限公司	731,000.00	8.23%
洛阳矿山机械工程设计研究院有限责任公司	642,829.60	7.23%
陕西赫然建设工程有限公司	500,000.00	5.63%
合计	7,567,966.51	85.16%

其他说明：

6、存货

公司是否需要遵守房地产行业的披露要求
否

(1) 存货分类

单位：元

项目	期末余额			期初余额		
	账面余额	存货跌价准备或合同履约成本减值准备	账面价值	账面余额	存货跌价准备或合同履约成本减值准备	账面价值
原材料	105,381,409.88		105,381,409.88	185,147,412.54		185,147,412.54
库存商品	102,473,669.68	3,234,567.66	99,239,102.02	53,632,562.25	6,616,357.52	47,016,204.73
合计	207,855,079.56	3,234,567.66	204,620,511.90	238,779,974.79	6,616,357.52	232,163,617.27

(2) 存货跌价准备和合同履约成本减值准备

单位：元

项目	期初余额	本期增加金额		本期减少金额		期末余额
		计提	其他	转回或转销	其他	
库存商品	6,616,357.52	15,266,696.30		18,648,486.16		3,234,567.66
合计	6,616,357.52	15,266,696.30		18,648,486.16		3,234,567.66

按组合计提存货跌价准备

单位：元

组合名称	期末			期初		
	期末余额	跌价准备	跌价准备计提比例	期初余额	跌价准备	跌价准备计提比例

按组合计提存货跌价准备的计提标准

(3) 一年内到期的其他债权投资

适用 不适用

7、其他流动资产

单位：元

项目	期末余额	期初余额
增值税留抵及待认证/抵扣进项税	12,516,535.66	13,015,597.28
待摊费用	9,443,234.32	3,285,076.31
预缴社保	26,869.47	
预缴水利建设基金	17,309.24	

合计	22,003,948.69	16,300,673.59
----	---------------	---------------

其他说明：

8、长期股权投资

单位：元

被投资单位	期初余额 (账面价值)	减值准备 期初余额	本期增减变动								期末余额 (账面价值)	减值准备 期末余额	
			追加投资	减少投资	权益法下确认的投资损益	其他综合收益调整	其他权益变动	宣告发放现金股利或利润	计提减值准备	其他			
一、合营企业													
二、联营企业													
榆林市榆神工业区能源集运有限责任公司	4,668,608.06											4,668,608.06	
小计	4,668,608.06											4,668,608.06	
合计	4,668,608.06											4,668,608.06	

可收回金额按公允价值减去处置费用后的净额确定

适用 不适用

可收回金额按预计未来现金流量的现值确定

适用 不适用

前述信息与以前年度减值测试采用的信息或外部信息明显不一致的差异原因

公司以前年度减值测试采用信息与当年实际情况明显不一致的差异原因

其他说明

9、其他非流动金融资产

单位：元

项目	期末余额	期初余额
陕西延长青山科技工程股份有限公司	532,457.95	532,457.95
合计	532,457.95	532,457.95

其他说明：

10、固定资产

单位：元

项目	期末余额	期初余额
固定资产	8,636,575,880.31	8,895,776,567.82
合计	8,636,575,880.31	8,895,776,567.82

(1) 固定资产情况

单位：元

项目	房屋及建筑物	机器设备	运输设备	其他设备	合计
一、账面原值：					
1.期初余额	2,877,952,268.91	9,231,310,417.26	28,519,189.31	114,822,456.86	12,252,604,332.34
2.本期增加金额		4,137,028.15	527,055.66	1,247,123.75	5,911,207.56
（1）购置		2,071,141.59	527,055.66	1,247,123.75	3,845,321.00
（2）在建工程转入		2,065,886.56			2,065,886.56
（3）企业合并增加					
3.本期减少金额	54,028.52	87,412.85	0.00	0.00	141,441.37
（1）处置或报废					
其他减少	54,028.52	87,412.85	0.00	0.00	141,441.37
4.期末余额	2,877,898,240.39	9,235,360,032.56	29,046,244.97	116,069,580.61	12,258,374,098.53
二、累计折旧					
1.期初余额	412,572,630.77	2,530,044,443.37	12,894,766.60	52,702,129.16	3,008,213,969.90
2.本期增加金额	33,056,103.50	215,938,424.40	1,189,685.36	14,786,240.44	264,970,453.70
（1）计提	33,056,103.50	215,938,424.40	1,189,685.36	14,786,240.44	264,970,453.70
3.本期减少金额					
（1）处置或报废					
4.期末余额	445,628,734.27	2,745,982,867.77	14,084,451.96	67,488,369.60	3,273,184,423.60
三、减值准备					
1.期初余额	92,598,140.36	256,015,654.26			348,613,794.62
2.本期增加金额					
（1）计提					
3.本期减少金额					

(1) 处置或报废					
4. 期末余额	92,598,140.36	256,015,654.26			348,613,794.62
四、账面价值					
1. 期末账面价值	2,339,671,365.76	6,233,361,510.53	14,961,793.01	48,581,211.01	8,636,575,880.31
2. 期初账面价值	2,372,781,497.78	6,445,250,319.63	15,624,422.71	62,120,327.70	8,895,776,567.82

(2) 通过经营租赁租出的固定资产

单位：元

项目	期末账面价值
房屋及建筑物	6,626,741.80
机器设备	6,040,838.69
其他设备	15,274.03

(3) 未办妥产权证书的固定资产情况

单位：元

项目	账面价值	未办妥产权证书的原因
房屋及建筑物	1,160,344,728.65	厂区尚未办理竣工决算，尚不具备办理条件

其他说明

11、在建工程

单位：元

项目	期末余额	期初余额
在建工程	30,619,191.21	28,105,063.08
合计	30,619,191.21	28,105,063.08

(1) 在建工程情况

单位：元

项目	期末余额			期初余额		
	账面余额	减值准备	账面价值	账面余额	减值准备	账面价值
兴化产业升级就地改造工程	13,719,002.49		13,719,002.49	13,719,002.49		13,719,002.49
化工 301 总降压站 3#主变扩容	6,752,093.88		6,752,093.88	6,752,093.88		6,752,093.88
危险化学品停车场项目	3,456,686.57		3,456,686.57	3,610,815.17		3,610,815.17

除盐车站 EDI 装置建设工程项目	2,979,867.18		2,979,867.18	2,979,867.18		2,979,867.18
其他零星项目	3,711,541.09		3,711,541.09	1,043,284.36		1,043,284.36
合计	30,619,191.21		30,619,191.21	28,105,063.08		28,105,063.08

(2) 重要在建工程项目本期变动情况

单位：元

项目名称	预算数	期初余额	本期增加金额	本期转入固定资产金额	本期其他减少金额	期末余额	工程累计投入占预算比例	工程进度	利息资本化金额	其中：本期利息资本化金额	本期利息资本化率	资金来源
危险化学品停车场项目	6,370,000.00	3,610,815.17			154,128.60	3,456,686.57	54.27%	在建				其他
除盐车站 EDI 装置建设工程项目	4,530,000.00	2,979,867.18				2,979,867.18	65.78%	在建				其他
其他零星项目		21,514,380.73	4,734,143.29	2,065,886.56		24,182,637.46						
合计	10,900,000.00	28,105,063.08	4,734,143.29	2,065,886.56	154,128.60	30,619,191.21						

(3) 在建工程的减值测试情况

适用 不适用

12、使用权资产

(1) 使用权资产情况

单位：元

项目	土地使用权	房屋及建筑物	合计
一、账面原值			
1.期初余额	5,137,124.47	818,535.75	5,955,660.22
2.本期增加金额			
3.本期减少金额			

4.期末余额	5,137,124.47	818,535.75	5,955,660.22
二、累计折旧			
1.期初余额	1,334,511.02		1,334,511.02
2.本期增加金额			
(1) 计提	198,097.15	105,139.31	303,236.46
3.本期减少金额			
(1) 处置			
4.期末余额	1,532,608.17	105,139.31	1,637,747.48
三、减值准备			
1.期初余额			
2.本期增加金额			
(1) 计提			
3.本期减少金额			
(1) 处置			
4.期末余额			
四、账面价值			
1.期末账面价值	3,604,516.30	713,396.44	4,317,912.74
2.期初账面价值	3,802,613.45	818,535.75	4,621,149.20

(2) 使用权资产的减值测试情况

□适用 不适用

其他说明：

13、无形资产

(1) 无形资产情况

单位：元

项目	土地使用权	专利权	非专利技术	软件	排污权	合计
一、账面原值						
1.期初余额	471,970,024.04	95,506,017.57		4,983,356.69	46,902,112.00	619,361,510.30
2.本期增加金额				203,377.36		203,377.36
(1) 购置				203,377.36		203,377.36
(2) 内部研发						
(3) 企业合并增加						

3.本期减少金额						
(1) 处置						
4.期末余额	471,970,024.04	95,506,017.57	0.00	5,186,734.05	46,902,112.00	619,564,887.66
二、累计摊销						
1.期初余额	98,183,080.93	34,374,761.92		2,422,369.84	4,568,478.65	139,548,691.34
2.本期增加金额	4,719,700.20	3,595,956.24	0.00	213,223.48	1,245,948.71	9,774,828.63
(1) 计提	4,719,700.20	3,595,956.24		213,223.48	1,245,948.71	9,774,828.63
3.本期减少金额						
(1) 处置						
4.期末余额	102,902,781.13	37,970,718.16	0.00	2,635,593.32	5,814,427.36	149,323,519.97
三、减值准备						
1.期初余额					2,047,957.81	2,047,957.81
2.本期增加金额						
(1) 计提						
3.本期减少金额						
(1) 处置						
4.期末余额					2,047,957.81	2,047,957.81
四、账面价值						
1.期末账面价值	369,067,242.91	57,535,299.41		2,551,140.73	39,039,726.83	468,193,409.88
2.期初账面价值	373,786,943.11	61,131,255.65		2,560,986.85	40,285,675.54	477,764,861.15

本期末通过公司内部研发形成的无形资产占无形资产余额的比例

(2) 确认为无形资产的数据资源

单位：元

项目	外购的数据资源无形资产	自行开发的数据资源无形资产	其他方式取得的数据资源无形资产	合计

(3) 未办妥产权证书的土地使用权情况

单位：元

项目	账面价值	未办妥产权证书的原因
----	------	------------

其他说明

(4) 无形资产的减值测试情况

适用 不适用

14、长期待摊费用

单位：元

项目	期初余额	本期增加金额	本期摊销金额	其他减少金额	期末余额
待摊催化剂	77,292,240.92		76,179,840.92		1,112,400.00
合计	77,292,240.92		76,179,840.92		1,112,400.00

其他说明

15、递延所得税资产/递延所得税负债

(1) 未经抵销的递延所得税资产

单位：元

项目	期末余额		期初余额	
	可抵扣暂时性差异	递延所得税资产	可抵扣暂时性差异	递延所得税资产
资产减值准备	3,758,972.97	575,801.16	7,152,450.75	1,087,753.11
可抵扣亏损	58,653,000.00	14,663,250.00	58,653,000.00	14,663,250.00
其他非流动金融资产公允价值变动	11,612,542.05	2,903,135.51	11,612,542.05	2,903,135.51
租赁负债暂时性差异	4,632,905.27	694,935.79	4,906,605.21	735,990.78
递延收益暂时性差异	9,331,025.00	1,777,653.75	9,603,350.00	1,829,002.50
固定资产加速折旧	15,424,326.27	2,313,648.94	15,683,871.65	2,352,580.75
宝塔石化票据终止确认损失	48,000,000.00	7,200,000.00	48,000,000.00	7,200,000.00
合计	151,412,771.56	30,128,425.15	155,611,819.66	30,771,712.65

(2) 未经抵销的递延所得税负债

单位：元

项目	期末余额		期初余额	
	应纳税暂时性差异	递延所得税负债	应纳税暂时性差异	递延所得税负债
使用权资产应纳税暂时性差异	4,317,912.74	647,686.91	4,621,149.20	693,172.38
合计	4,317,912.74	647,686.91	4,621,149.20	693,172.38

(3) 以抵销后净额列示的递延所得税资产或负债

单位：元

项目	递延所得税资产和 负债期末互抵金额	抵销后递延所得税 资产或负债期末余 额	递延所得税资产和 负债期初互抵金额	抵销后递延所得税 资产或负债期初余 额
递延所得税资产	647,686.91	29,480,738.24	693,172.38	30,078,540.27
递延所得税负债	647,686.91			

(4) 未确认递延所得税资产明细

单位：元

项目	期末余额	期初余额
可抵扣暂时性差异	196,555,563.68	206,564,360.50
可抵扣亏损	1,243,505,687.57	948,538,297.79
合计	1,440,061,251.25	1,155,102,658.29

(5) 未确认递延所得税资产的可抵扣亏损将于以下年度到期

单位：元

年份	期末金额	期初金额	备注
2027 年	89,095,068.45	89,095,068.45	
2028 年	34,193,090.36	34,193,090.36	
2029 年	215,747,641.11		
2030 年			
2031 年			
2032 年			
2033 年	421,078,711.48	421,078,711.48	
2034 年	404,171,427.50	404,171,427.50	
2035 年	79,219,748.67		
合计	1,243,505,687.57	948,538,297.79	

其他说明

16、其他非流动资产

单位：元

项目	期末余额			期初余额		
	账面余额	减值准备	账面价值	账面余额	减值准备	账面价值
预付工程及 设备款				40,659.05		40,659.05
合计				40,659.05		40,659.05

其他说明：

17、所有权或使用权受到限制的资产

单位：元

项目	期末	期初

	账面余额	账面价值	受限类型	受限情况	账面余额	账面价值	受限类型	受限情况
货币资金	70,000,000.00	70,000,000.00	承兑保证金	限制支取	102,645,903.42	102,645,903.42	承兑保证金及利息	限制支取
合计	70,000,000.00	70,000,000.00			102,645,903.42	102,645,903.42		

其他说明：

18、应付票据

单位：元

种类	期末余额	期初余额
银行承兑汇票	70,000,000.00	102,500,000.00
合计	70,000,000.00	102,500,000.00

本期末已到期未支付的应付票据总额为 0.00 元，到期未付的原因为。

19、应付账款

(1) 应付账款列示

单位：元

项目	期末余额	期初余额
1 年以内（含 1 年）	610,566,539.25	638,044,774.20
1—2 年（含 2 年）	77,197,947.26	130,922,407.59
2—3 年（含 3 年）	282,190,521.15	334,167,724.03
3 年以上	36,992,749.87	17,232,344.66
合计	1,006,947,757.53	1,120,367,250.48

(2) 账龄超过 1 年或逾期的重要应付账款

单位：元

项目	期末余额	未偿还或结转的原因
北京石油化工工程有限公司	156,152,941.75	工程进度款，未达到付款条件
陕西延长石油物资集团上海有限公司	100,831,647.40	设备采购款，未达到付款条件
航天长征化学工程股份有限公司	57,649,938.50	工程进度款，未达到付款条件
陕西延长物流运输有限公司	26,768,456.65	按约定周期付款
陕西延长石油物资集团有限责任公司	8,885,443.33	按约定周期付款
合计	350,288,427.63	

其他说明：

20、其他应付款

单位：元

项目	期末余额	期初余额
其他应付款	375,882,431.44	371,701,274.69

合计	375,882,431.44	371,701,274.69
----	----------------	----------------

(1) 其他应付款

1) 按款项性质列示其他应付款

项目	期末余额	期初余额
质保金、保证金及押金	36,007,528.73	33,944,108.49
代收代付款项	2,925,248.45	5,386,530.02
非合并范围内往来款及借款	325,767,976.36	321,466,712.45
未付股权转让款	2,810,839.91	2,810,839.91
未支付的各项费用	6,766,723.51	6,135,279.13
应退货款转入	1,604,114.48	1,957,804.69
合计	375,882,431.44	371,701,274.69

单位：元

2) 账龄超过 1 年或逾期的重要其他应付款

单位：元

项目	期末余额	未偿还或结转的原因
陕西延长石油(集团)有限责任公司	325,767,976.36	往来款、借款及其利息
陕西延长石油物资集团江苏有限公司	13,170,478.78	质保金
陕西延长石油物资集团有限责任公司	5,772,246.04	质保金
三供一业改造费用	1,879,384.06	暂估，待结算
北京石油化工工程有限公司	1,708,000.00	工程进度扣款
合计	348,298,085.24	

其他说明

21、合同负债

单位：元

项目	期末余额	期初余额
产品销售预收款	129,899,254.24	92,707,268.13
合计	129,899,254.24	92,707,268.13

账龄超过 1 年的重要合同负债

单位：元

项目	期末余额	未偿还或结转的原因
----	------	-----------

报告期内账面价值发生重大变动的金额和原因

单位：元

项目	变动金额	变动原因
----	------	------

22、应付职工薪酬

(1) 应付职工薪酬列示

单位：元

项目	期初余额	本期增加	本期减少	期末余额
一、短期薪酬	14,410,128.51	146,991,710.54	149,771,349.11	11,630,489.94
二、离职后福利-设定提存计划	4,569,703.00	22,334,420.11	24,359,765.11	2,544,358.00
合计	18,979,831.51	169,326,130.65	174,131,114.22	14,174,847.94

(2) 短期薪酬列示

单位：元

项目	期初余额	本期增加	本期减少	期末余额
1、工资、奖金、津贴和补贴	9,755,565.87	112,422,689.61	113,892,264.01	8,285,991.47
2、职工福利费		8,999,140.37	8,999,140.37	
3、社会保险费		9,221,731.40	9,221,731.40	
其中：医疗保险费		7,119,737.34	7,119,737.34	
工伤保险费		1,218,018.81	1,218,018.81	
生育保险费		883,975.25	883,975.25	
4、住房公积金		13,977,795.97	13,977,795.97	
5、工会经费和职工教育经费	4,654,562.64	2,370,353.19	3,680,417.36	3,344,498.47
合计	14,410,128.51	146,991,710.54	149,771,349.11	11,630,489.94

(3) 设定提存计划列示

单位：元

项目	期初余额	本期增加	本期减少	期末余额
1、基本养老保险		18,775,044.89	18,775,044.89	0.00
2、失业保险费		820,396.22	820,396.22	0.00
3、企业年金缴费	4,569,703.00	2,738,979.00	4,764,324.00	2,544,358.00
合计	4,569,703.00	22,334,420.11	24,359,765.11	2,544,358.00

其他说明

23、应交税费

单位：元

项目	期末余额	期初余额
增值税	2,928,441.02	16,812,020.96
企业所得税	604,834.12	2,069,131.73
个人所得税	78,751.97	904,723.40
城市维护建设税	63,238.95	150,129.60

教育费附加	45,170.69	107,235.43
房产税	10,054,429.00	11,075,180.00
土地使用税	3,235,901.38	3,235,894.31
印花税	465,047.00	1,225,917.40
其他税费	148,091.41	456,249.71
合计	17,623,905.54	36,036,482.54

其他说明

24、一年内到期的非流动负债

单位：元

项目	期末余额	期初余额
一年内到期的长期借款	507,451,110.10	488,608,749.55
一年内到期的租赁负债	563,096.98	552,599.21
1 年内到期的长期借款应计利息	3,087,740.57	3,500,043.72
合计	511,101,947.65	492,661,392.48

其他说明：

25、其他流动负债

单位：元

项目	期末余额	期初余额
待转销项税额	8,607,044.22	2,946,251.17
合计	8,607,044.22	2,946,251.17

短期应付债券的增减变动：

单位：元

债券名称	面值	票面利率	发行日期	债券期限	发行金额	期初余额	本期发行	按面值计提利息	溢折价摊销	本期偿还		期末余额	是否违约
合计													

其他说明：

26、长期借款

(1) 长期借款分类

单位：元

项目	期末余额	期初余额
保证借款	3,245,189,897.28	3,487,494,272.06
信用借款	204,494,442.20	124,000,000.00
合计	3,449,684,339.48	3,611,494,272.06

长期借款分类的说明：

其他说明，包括利率区间：

27、租赁负债

单位：元

项目	期末余额	期初余额
应付融资租赁款	5,592,798.68	5,957,462.80
未确认融资费用	-959,893.41	-1,050,857.59
一年内到期的租赁负债	-563,096.98	-552,599.21
合计	4,069,808.29	4,354,006.00

其他说明：

28、递延收益

单位：元

项目	期初余额	本期增加	本期减少	期末余额	形成原因
政府补助	9,603,350.00		272,325.00	9,331,025.00	政府补助拨入
合计	9,603,350.00		272,325.00	9,331,025.00	

其他说明：

29、股本

单位：元

	期初余额	本次变动增减(+、-)					期末余额
		发行新股	送股	公积金转股	其他	小计	
股份总数	1,276,269,851.00						1,276,269,851.00

其他说明：

30、资本公积

单位：元

项目	期初余额	本期增加	本期减少	期末余额
资本溢价（股本溢价）	2,768,348,932.74			2,768,348,932.74
其他资本公积	47,858,843.87			47,858,843.87
合计	2,816,207,776.61			2,816,207,776.61

其他说明，包括本期增减变动情况、变动原因说明：

31、专项储备

单位：元

项目	期初余额	本期增加	本期减少	期末余额
安全生产费	31,814,700.97	7,514,570.27	7,292,371.03	32,036,900.21
合计	31,814,700.97	7,514,570.27	7,292,371.03	32,036,900.21

其他说明，包括本期增减变动情况、变动原因说明：

公司需遵守《深圳证券交易所上市公司自律监管指引第 3 号——行业信息披露》中的“化工行业相关业务”的披露要求

32、盈余公积

单位：元

项目	期初余额	本期增加	本期减少	期末余额
法定盈余公积	157,361,687.60			157,361,687.60
合计	157,361,687.60			157,361,687.60

盈余公积说明，包括本期增减变动情况、变动原因说明：

33、未分配利润

单位：元

项目	本期	上期
调整前上期末未分配利润	164,308,185.87	599,852,569.16
调整后期初未分配利润	164,308,185.87	599,852,569.16
加：本期归属于母公司所有者的净利润	-195,209,496.65	-435,457,309.86
减：提取法定盈余公积		87,073.44
期末未分配利润	-30,901,310.78	164,308,185.87

调整期初未分配利润明细：

- 1)、由于《企业会计准则》及其相关新规定进行追溯调整，影响期初未分配利润元。
- 2)、由于会计政策变更，影响期初未分配利润元。
- 3)、由于重大会计差错更正，影响期初未分配利润元。
- 4)、由于同一控制导致的合并范围变更，影响期初未分配利润元。
- 5)、其他调整合计影响期初未分配利润元。

34、营业收入和营业成本

单位：元

项目	本期发生额		上期发生额	
	收入	成本	收入	成本
主营业务	1,679,633,214.96	1,811,264,078.26	1,790,958,071.85	1,929,327,328.00
其他业务	10,702,674.49	8,501,401.08	22,873,157.89	37,561,549.95
合计	1,690,335,889.45	1,819,765,479.34	1,813,831,229.74	1,966,888,877.95

营业收入、营业成本的分解信息：

单位：元

合同分类	分部 1		分部 2				合计	
	营业收入	营业成本	营业收入	营业成本	营业收入	营业成本	营业收入	营业成本
业务类型	927,682,197.97	930,296,033.00	762,653,691.48	889,469,446.34			1,690,335,889.45	1,819,765,479.34
其中：								
乙醇	118,370,8	119,323,6	637,871,2	765,208,1			756,242,0	884,531,7

	89.37	23.60	00.93	36.45			90.30	60.05
醋酸甲酯	121,864,630.94	116,790,350.72	114,386,596.61	115,491,818.71			236,251,227.55	232,282,169.43
甲醇	75,796,253.28	87,956,835.53					75,796,253.28	87,956,835.53
液氨	272,449,327.11	277,267,977.55					272,449,327.11	277,267,977.55
混胺	114,866,882.35	119,282,640.23					114,866,882.35	119,282,640.23
二甲基甲酰胺	171,586,437.23	183,474,826.19					171,586,437.23	183,474,826.19
其他产品	43,605,205.96	17,698,378.10	8,835,791.18	8,769,491.18			52,440,997.14	26,467,869.28
其他业务	9,142,571.73	8,501,401.08	1,560,102.76				10,702,674.49	8,501,401.08
按经营地区分类								
其中：								
市场或客户类型								
其中：								
合同类型								
其中：								
按商品转让的时间分类								
其中：								
按合同期限分类								
其中：								
按销售渠道分类								
其中：								
合计								

与履约义务相关的信息：

项目	履行履约义务的时间	重要的支付条款	公司承诺转让商品的性质	是否为主要责任人	公司承担的预期将退还给客户的款项	公司提供的质量保证类型及相关义务
----	-----------	---------	-------------	----------	------------------	------------------

其他说明

与分摊至剩余履约义务的交易价格相关的信息：

本报告期末已签订合同、但尚未履行或尚未履行完毕的履约义务所对应的收入金额为 0.00 元，其中，元预计将于年度确认收入，元预计将于年度确认收入，元预计将于年度确认收入。

合同中可变对价相关信息：

重大合同变更或重大交易价格调整

单位：元

项目	会计处理方法	对收入的影响金额
----	--------	----------

其他说明

35、税金及附加

单位：元

项目	本期发生额	上期发生额
城市维护建设税	70,313.12	92,320.80
教育费附加	50,223.67	65,943.43
资源税	389,718.71	558,355.81
房产税	6,569,012.28	4,437,700.88
土地使用税	6,471,809.75	6,471,781.60
车船使用税	11,105.10	5,638.90
印花税	909,199.62	871,201.36
合计	14,471,382.25	12,502,942.78

其他说明：

36、管理费用

单位：元

项目	本期发生额	上期发生额
职工薪酬	41,291,152.61	33,548,883.48
折旧与摊销	11,399,437.63	14,225,203.03
差旅交通费	671,233.00	439,821.59
业务招待费	426,985.35	131,242.64
中介服务费	3,316,981.13	1,566,037.74
修理后勤等劳务	16,270,093.17	15,452,181.74
税费	955,349.09	132,172.88
环保费	1,897,003.89	1,112,157.01
车辆费用	629,055.58	341,562.19
水电气费	1,789,754.70	2,018,331.47
办公杂费	3,809,358.87	9,546,503.95
合计	82,456,405.02	78,514,097.72

其他说明

37、销售费用

项目	本期发生额	上期发生额
职工薪酬	3,683,507.68	2,836,714.70
折旧与摊销	170,448.39	355,925.36
差旅交通费	119,626.00	42,242.05
业务招待费	48,607.00	42,900.00
广告宣传费	72,264.61	64,067.20
办公杂费	282,916.77	291,978.48
装卸费	4,289,922.92	3,092,687.67
修理费		55,229.63
合计	8,667,293.37	6,781,745.09

单位：元

其他说明：

38、财务费用

单位：元

项目	本期发生额	上期发生额
利息费用	61,931,232.06	76,747,874.23
其中：租赁负债的利息费用	93,639.86	90,131.88
减：利息收入	2,062,585.46	4,834,176.54
手续费及其他	44,154.25	283,226.80
合计	59,912,800.35	72,287,056.37

其他说明

39、其他收益

单位：元

产生其他收益的来源	本期发生额	上期发生额
政府补助	1,203,825.00	422,325.00
个税手续费返还	55,266.09	73,098.58
合计	1,259,091.09	495,423.58

40、信用减值损失

单位：元

项目	本期发生额	上期发生额
应收账款坏账损失	12,426.95	25,571.14
其他应收款坏账损失	-739.03	-4,313.45
合计	11,687.92	21,257.69

其他说明

41、资产减值损失

单位：元

项目	本期发生额	上期发生额
一、存货跌价损失及合同履约成本减值损失	-15,266,696.30	-10,543,782.66
合计	-15,266,696.30	-10,543,782.66

其他说明：

42、营业外收入

单位：元

项目	本期发生额	上期发生额	计入当期非经常性损益的金额
----	-------	-------	---------------

罚没、赔偿收入	155,691.19	103,136.16	155,691.19
非流动资产报废利得		48,893.52	
合计	155,691.19	152,029.68	155,691.19

其他说明：

43、营业外支出

单位：元

项目	本期发生额	上期发生额	计入当期非经常性损益的金额
滞纳金和罚款	705,683.00	380,000.00	705,683.00
合计	705,683.00	380,000.00	705,683.00

其他说明：

44、所得税费用

(1) 所得税费用表

单位：元

项目	本期发生额	上期发生额
当期所得税费用	1,862,091.38	706,500.67
递延所得税费用	-167,125.51	2,085,139.47
合计	1,694,965.87	2,791,640.14

(2) 会计利润与所得税费用调整过程

单位：元

项目	本期发生额
利润总额	-309,483,379.98
按法定/适用税率计算的所得税费用	-77,370,845.00
子公司适用不同税率的影响	7,545,971.03
调整以前期间所得税的影响	28,906.33
不可抵扣的成本、费用和损失的影响	222,801.54
使用前期未确认递延所得税资产的可抵扣亏损的影响	1,320,235.69
本期未确认递延所得税资产的可抵扣暂时性差异或可抵扣亏损的影响	69,208,190.28
专项储备变动影响	739,706.00
所得税费用	1,694,965.87

其他说明

45、现金流量表项目

(1) 与经营活动有关的现金

收到的其他与经营活动有关的现金

单位：元

项目	本期发生额	上期发生额
政府补助、个税代扣代缴手续费	990,082.06	223,098.58
利息收入	2,208,488.88	4,836,093.21
收到往来款	718,610.54	3,112,304.89
收到保证金、押金	2,725,369.63	426,740.00
租金收入	604,080.00	
保险赔款及其他收入	2,412,710.25	327,844.85
合计	9,659,341.36	8,926,081.53

收到的其他与经营活动有关的现金说明：

支付的其他与经营活动有关的现金

单位：元

项目	本期发生额	上期发生额
销售、管理费用及成本中的费用部分	3,239,214.08	4,562,737.13
支付保证金	1,620,835.00	250,000.00
支付往来款及其他	2,891,691.50	2,260,121.23
合计	7,751,740.58	7,072,858.36

支付的其他与经营活动有关的现金说明：

46、现金流量表补充资料

(1) 现金流量表补充资料

单位：元

补充资料	本期金额	上期金额
1. 将净利润调节为经营活动现金流量：		
净利润	-311,178,345.85	-336,002,174.87
加：资产减值准备	15,255,008.38	10,522,524.97
固定资产折旧、油气资产折耗、生产性生物资产折旧	264,970,453.70	267,196,055.61
使用权资产折旧	303,236.46	302,344.50
无形资产摊销	9,774,828.63	10,067,085.41
长期待摊费用摊销	76,179,840.92	
处置固定资产、无形资产和其他长期资产的损失（收益以“—”号填列）		
固定资产报废损失（收益以“—”号填列）		-48,893.52

公允价值变动损失（收益以“-”号填列）		
财务费用（收益以“-”号填列）	61,931,232.06	76,838,006.11
投资损失（收益以“-”号填列）		-188,027.15
递延所得税资产减少（增加以“-”号填列）	597,802.13	2,130,970.32
递延所得税负债增加（减少以“-”号填列）		-45,830.85
存货的减少（增加以“-”号填列）	30,924,895.23	149,357,655.31
经营性应收项目的减少（增加以“-”号填列）	48,500,112.83	-73,498,276.53
经营性应付项目的增加（减少以“-”号填列）	-90,127,107.63	247,427,364.02
其他	12,705,772.91	-97,787,451.51
经营活动产生的现金流量净额	119,837,729.77	256,271,351.82
2. 不涉及现金收支的重大投资和筹资活动：		
债务转为资本		
一年内到期的可转换公司债券		
融资租入固定资产		
3. 现金及现金等价物净变动情况：		
现金的期末余额	1,179,761,979.36	1,216,918,716.92
减：现金的期初余额	1,349,380,426.32	1,800,422,640.69
加：现金等价物的期末余额		
减：现金等价物的期初余额		
现金及现金等价物净增加额	-169,618,446.96	-583,503,923.77

(2) 本期支付的取得子公司的现金净额

单位：元

	金额
其中：	
其中：	
其中：	

其他说明：

(3) 本期收到的处置子公司的现金净额

单位：元

	金额
其中：	

其中：	
其中：	

其他说明：

(4) 现金和现金等价物的构成

单位：元

项目	期末余额	期初余额
一、现金	1,179,761,979.36	1,349,380,426.32
其中：库存现金	248.22	293.82
可随时用于支付的银行存款	1,179,761,731.14	1,349,380,132.50
三、期末现金及现金等价物余额	1,179,761,979.36	1,349,380,426.32

(5) 使用范围受限但仍属于现金及现金等价物列示的情况

单位：元

项目	本期金额	上期金额	仍属于现金及现金等价物的理由

(6) 不属于现金及现金等价物的货币资金

项目	本期金额	上期金额	不属于现金及现金等价物的理由
其他货币资金	70,000,000.00	102,000,000.00	承兑保证金
合计	70,000,000.00	102,000,000.00	

单位：元

其他说明：

(7) 其他重大活动说明

47、租赁

(1) 本公司作为承租方

适用 不适用

未纳入租赁负债计量的可变租赁付款额

适用 不适用

简化处理的短期租赁或低价值资产的租赁费用

适用 不适用

项目	本期金额	上期金额
租赁负债的利息费用	93,639.86	90,131.88
计入相关资产成本或当期损益的简化处理的短期租赁费用		

项目	本期金额	上期金额
计入相关资产成本或当期损益的简化处理的低价值资产租赁费用（低价值资产的短期租赁费用除外）		
未纳入租赁负债计量的可变租赁付款额		
其中：售后租回交易产生部分		
转租使用权资产取得的收入		
与租赁相关的总现金流出		
售后租回交易产生的相关损益		
售后租回交易现金流入		
售后租回交易现金流出		
其他		

涉及售后租回交易的情况

(2) 本公司作为出租方

作为出租人的经营租赁

适用 不适用

单位：元

项目	租赁收入	其中：未计入租赁收款额的可变租赁付款额相关的收入
租赁收入	1,723,357.56	
合计	1,723,357.56	

作为出租人的融资租赁

适用 不适用

未来五年每年未折现租赁收款额

适用 不适用

未折现租赁收款额与租赁投资净额的调节表

48、其他

八、在其他主体中的权益

1、在子公司中的权益

(1) 企业集团的构成

单位：元

子公司名称	注册资本	主要经营地	注册地	业务性质	持股比例		取得方式
					直接	间接	
榆神能化	1,980,000,000.00	陕西省榆林市	陕西省榆林市	化学品生产及销售	51.00%		同一控制下企业合并
兴化化工	3,900,000,000.00	陕西省兴	陕西省兴	化学品生	100.00%		同一控制

	0.00	平市	平市	产及销售			下企业合并
兴化新能源	700,000,000.00	陕西省兴平市	陕西省兴平市	化学品生产及销售		80.00%	同一控制下企业合并

在子公司的持股比例不同于表决权比例的说明：

持有半数或以下表决权但仍控制被投资单位、以及持有半数以上表决权但不控制被投资单位的依据：

对于纳入合并范围的重要的结构化主体，控制的依据：

确定公司是代理人还是委托人的依据：

其他说明：

(2) 重要的非全资子公司

单位：元

子公司名称	少数股东持股比例	本期归属于少数股东的损益	本期向少数股东宣告分派的股利	期末少数股东权益余额
榆神能化	49.00%	-115,968,849.20		667,595,928.82
兴化新能源	20.00%	206,429.69		162,189,960.21

子公司少数股东的持股比例不同于表决权比例的说明：

其他说明：

(3) 重要非全资子公司的主要财务信息

单位：元

子公司名称	期末余额						期初余额					
	流动资产	非流动资产	资产合计	流动负债	非流动负债	负债合计	流动资产	非流动资产	资产合计	流动负债	非流动负债	负债合计
榆神能化	228,675.84	6,286,890.9	6,515,566.8	1,699,661.7	3,453,464.3	5,153,126.1	493,665.45	6,511,106.4	7,004,771.9	1,793,234.0	3,615,379.2	5,408,613.2
	1.56	65.86	07.42	96.88	39.48	36.36	7.03	66.89	23.92	20.13	72.06	92.19
兴化新能源	373,093.47	531,342.28	904,435.76	93,485,963.49		93,485,963.49	353,635.18	555,073.58	908,708.76	99,720,224.00		99,720,224.00
	6.58	8.01	4.59			49	4.36	0.79	5.15			00

单位：元

子公司名称	本期发生额				上期发生额			
	营业收入	净利润	综合收益总额	经营活动现金流量	营业收入	净利润	综合收益总额	经营活动现金流量
榆神能化	762,653,691.48	-237,092,405.89	-237,092,405.89	43,265,055.03	910,922,996.69	-150,848,361.80	-150,848,361.80	151,763,519.88
兴化新能源	240,540,263.90	1,032,148.46	1,032,148.46	39,914,192.04	259,822,607.40	-14,813,044.72	259,822,607.40	59,114,453.83

其他说明：

2、在合营企业或联营企业中的权益

(1) 不重要的合营企业和联营企业的汇总财务信息

单位：元

	期末余额/本期发生额	期初余额/上期发生额
合营企业：		
投资账面价值合计	4,668,608.06	4,668,608.06
下列各项按持股比例计算的合计数		
联营企业：		
下列各项按持股比例计算的合计数		
--净利润		-142,618.50
--综合收益总额		-142,618.50

其他说明

九、政府补助

1、报告期末按应收金额确认的政府补助

适用 不适用

未能在预计时点收到预计金额的政府补助的原因

适用 不适用

2、涉及政府补助的负债项目

适用 不适用

单位：元

会计科目	期初余额	本期新增补助金额	本期计入营业外收入金额	本期转入其他收益金额	本期其他变动	期末余额	与资产/收益相关
递延收益	9,603,350.00			272,325.00		9,331,025.00	与资产相关

3、计入当期损益的政府补助

适用 不适用

单位：元

会计科目	本期发生额	上期发生额
递延收益转入	272,325.00	272,325.00
非能工业企业稳增长帮扶资金	900,000.00	
稳岗就业补助	31,500.00	
全市非能工业企业增产增效奖励		150,000.00
合计	1,203,825.00	422,325.00

其他说明：

十、与金融工具相关的风险

1、金融工具产生的各类风险

本公司的金融资产包括应收票据、应收款项等，金融负债包括应付票据、应付款项等，各项金融工具的详细情况说明见本附注五相关项目。与这些金融工具有关的风险，以及公司为降低这些风险所采取的风险管理政策如下所述。公司管理层对这些风险敞口进行管理和监控以确保将上述风险控制在限定的范围之内。

本公司从事风险管理的目标是在风险和收益之间取得适当的平衡，将风险对本公司经营业绩的负面影响降低到最低水平，使股东及其它权益投资者的利益最大化。基于该风险管理目标，本公司风险管理的基本策略是确定和分析本公司所面临的各种风险，建立适当的风险承受底线并进行风险管理，并及时可靠地对各种风险进行监督，将风险控制在限定的范围之内。

本公司的金融工具面临的主要风险是信用风险、流动风险及市场风险。管理层已审议并批准管理这些风险的政策，概括如下：

1. 信用风险

信用风险，是指金融工具的一方不能履行义务，造成另一方发生财务损失的风险。本公司的信用风险主要与应收款项有关。为控制该项风险，本公司分别采取了以下措施：

(1) 应收账款、应收票据：本公司仅与经认可的、信誉良好的第三方进行交易。按照本公司的政策，需对所有要求采用信用方式进行交易的客户进行信用审核。另外，本公司对应收账款余额进行持续监控，以确保本公司不致面临重大坏账风险。

(2) 本公司的其他应收款主要系往来款、保证金及备用金等，公司根据历史发生情况对此等款项与相关经济业务加强了管理并持续监控，以确保本公司重大坏账风险可控并进一步降低。

2. 流动风险

流动风险，是指企业在履行与金融负债有关的义务时遇到资金短缺的风险。为控制该项风险，本公司综合运用票据结算、银行借款等多种融资手段，保持融资持续性与灵活性之间的平衡。

3. 市场风险

市场风险，是指金融工具的公允价值或未来现金流量因市场价格变动而发生波动的风险。本公司市场风险主要指利率风险和其他价格风险。

十一、公允价值的披露

1、以公允价值计量的资产和负债的期末公允价值

单位：元

项目	期末公允价值			合计
	第一层次公允价值计量	第二层次公允价值计量	第三层次公允价值计量	
一、持续的公允价值计量	--	--	--	--
（二）其他非流动金融资产			532,457.95	532,457.95
1.以公允价值计量且其变动计入当期损益的金融资产			532,457.95	532,457.95
（1）权益工具投资			532,457.95	532,457.95

（三）应收款项融资			14,626,789.28	14,626,789.28
持续以公允价值计量的资产总额			15,159,247.23	15,159,247.23
二、非持续的公允价值计量	--	--	--	--

十二、关联方及关联交易

1、本企业的母公司情况

母公司名称	注册地	业务性质	注册资本	母公司对本企业的持股比例	母公司对本企业的表决权比例
延长集团	陕西省延安市七里铺	石油和天然气资源的勘探、开采，石油炼制等	100 亿元	57.23%	57.23%

本企业的母公司情况的说明

本企业最终控制方是陕西省人民政府国有资产监督管理委员会。

其他说明：

2、本企业的子公司情况

本企业子公司的情况详见附注八、在其他主体中的权益附注（一）。

3、本企业合营和联营企业情况

本企业重要的合营或联营企业详见附注八、在其他主体中的权益附注（三）。

本期与本公司发生关联方交易，或前期与本公司发生关联方交易形成余额的其他合营或联营企业情况如下：

合营或联营企业名称	与本企业关系
-----------	--------

其他说明

4、其他关联方情况

其他关联方名称	其他关联方与本企业关系
陕西延长石油(集团)有限责任公司碳氢高效利用技术研究中心（以下简称“碳氢研究中心”）	同一控制人
陕西延长石油（集团）有限责任公司榆林石油宾馆（以下简称“榆林石油宾馆”）	同一控制人
陕西兴化集团有限责任公司（以下简称“兴化集团”）	同一控制人
陕西兴化机械制造有限公司（以下简称“兴化机械制造”）	同一控制人
陕西兴化晟邦实业有限公司（以下简称“兴化晟邦”）	同一控制人
陕西延长石油兴化榆神化工有限公司（以下简称“兴化榆神化工”）	同一控制人
陕西延长石油矿业有限责任公司	同一控制人
陕西延长石油矿业有限责任公司煤炭运销分公司（以下简称“矿业公司”）	同一控制人

陕西延长石油物资集团有限责任公司（以下简称“物资集团”）	同一控制人
陕西延长石油物资集团江苏有限公司（以下简称“物资集团江苏公司”）	同一控制人
陕西延长石油物资集团上海有限公司（以下简称“物资集团上海公司”）	同一控制人
陕西延长石油物流集团有限公司	同一控制人
陕西延长石油物流集团有限公司危化品运输分公司（以下简称“物流集团危化品运输分公司”）	同一控制人
陕西延长物流运输有限公司（以下简称“物流集团运输公司”）	同一控制人
陕西延长物流仓储有限公司（以下简称“物流集团仓储公司”）	同一控制人
陕西延长石油物流集团有限公司黄陵包装制品厂（以下简称“物流集团黄陵包装制品厂”）	同一控制人
陕西延长石油榆林煤化有限公司（以下简称“榆林煤化”）	同一控制人
陕西延长石油榆林凯越煤化有限责任公司（以下简称“凯越煤化”）	同一控制人
西北化工研究院有限公司（以下简称“西北化工研究院”）	同一控制人
陕西延长青山科技工程股份有限公司（以下简称“青山科技”）	同一控制人
陕西延长石油西北橡胶有限责任公司（以下简称“西北橡胶”）	同一控制人
陕西省石油化工工业贸易有限公司（以下简称“石化工贸”）	同一控制人
陕西延长石油丰源有限责任公司	同一控制人
陕西延长石油丰源有限责任公司服装分公司（以下简称“延长丰源服装分公司”）	同一控制人
延长壳牌石油有限公司（以下简称“壳牌石油”）	同一控制人
陕西延长石油资本控股有限公司	同一控制人
延长中科（大连）能源科技股份有限公司（以下简称“延长中科大连公司”）	同一控制人
永安财产保险股份有限公司	同一控制人
永安财产保险股份有限公司陕西分公司（以下简称“永安财险陕西分公司”）	同一控制人
陕西延长石油新兴产业有限公司	同一控制人
陕西延长石油售电有限公司（以下简称“延长售电”）	同一控制人
陕西延长石油集团氟硅化工有限公司（以下简称“氟硅化工”）	同一控制人
陕西延长石油能源化工工程有限公司（以下简称“延长能化”）	同一控制人
中油延长石油销售股份有限公司	同一控制人
河南延长石油销售有限公司（以下简称“延长销售河南公司”）	同一控制人
陕西延长中煤榆林能源化工股份有限公司	同一控制人
陕西延长中煤榆林能源化工股份有限公司靖园大酒店（以下简称“榆能靖园大酒店”）	同一控制人
陕西化工研究院有限公司（以下简称“陕西化工研究院”）	同一控制人
陕西延长石油财务有限公司（以下简称“延长石油财务公司”）	同一控制人
陕西能源化工交易所股份有限公司（以下简称“能化交易所”）	同一控制人
陕西延长石油集团榆林治沙有限公司（以下简称“榆林治沙”）	同一控制人
延长油田股份有限公司	同一控制人
延长壳牌(广东)石油有限公司	同一控制人
延长壳牌(四川)石油有限公司	同一控制人
陕西延长石油集团重庆销售有限公司	同一控制人
陕西延长石油集团四川销售有限公司	同一控制人
延长中化石油销售（山西）有限公司	同一控制人

陕西延长石油国际事业有限公司	同一控制人
陕西延长石油集团三原销售有限公司	同一控制人
陕西延长石油国际能源化工有限公司	同一控制人
延长石油集团（香港）有限公司	同一控制人
PTICA 国际有限公司	同一控制人
PTIAL 国际有限公司	同一控制人
陕西燃气集团有限公司	同一控制人
陕西延长石油天然气股份有限公司	同一控制人
陕西延长石油延安能源化工有限责任公司	同一控制人
延长石油湖北销售有限公司	同一控制人
陕西延长新能源有限责任公司	同一控制人
延长石油天津销售有限公司	同一控制人
延长石油化工销售（上海）有限公司	同一控制人
延长石油销售（广东）有限公司	同一控制人
陕西延长石油油田化学科技有限责任公司	同一控制人
江苏延长中燃化学有限公司	同一控制人
陕西延长托普索催化科技有限公司	同一控制人
延长石油定边盐化工有限公司	同一控制人
陕西延一科技创业投资有限公司	同一控制人
榆林石化集运有限公司	同一控制人
西安西化氯碱化工有限责任公司	同一控制人
陕西延长石油实业集团有限公司	同一控制人
北京天居园科技有限公司	同一控制人
陕西南宫山旅游发展有限责任公司	同一控制人
北京陕西大厦有限责任公司	同一控制人
陕西宾馆有限责任公司	同一控制人
陕西延长石油压裂材料有限公司	同一控制人
陕西德源招标有限责任公司	同一控制人
陕西华特新材料股份有限公司	同一控制人
陕西榆炼实业有限责任公司	同一控制人
陕西延长西大先进技术研究院有限公司	同一控制人
陕西非常规油气杂志有限公司	同一控制人
北京亿联易成能源科技有限公司	同一控制人
陕西延长榆能清洁能源有限公司	同一控制人
陕西延长石油（集团）有限责任公司销售公司	同一控制人
黄陵包装制品厂陕西延长石油物流集团有限公司（物资集团黄陵包装制品厂）	同一控制人
韩磊	本公司董事长
薛宏伟	本公司董事兼总经理
石磊、郭尊礼、曹杰、王彦峰	本公司董事
胡明松	本公司总会计师
庞战军、石军朝	本公司副总经理
贾三宝	本公司董事会秘书

其他说明

5、关联交易情况

(1) 购销商品、提供和接受劳务的关联交易

采购商品/接受劳务情况表

单位：元

关联方	关联交易内容	本期发生额	获批的交易额度	是否超过交易额度	上期发生额
兴化集团	采购物资	8,833,511.36		否	4,793,459.40
矿业公司	采购物资	303,042,652.44		否	414,189,023.57
物资集团	采购物资	3,011,813.00		否	4,956,176.22
物资集团江苏公司	采购物资				12,762,679.83
凯越煤化	采购物资	5,805,370.97		否	2,322,617.26
延长中科大连公司	采购物资	15,818,584.07		否	
榆林煤化	采购物资				5,570,657.86
西北化工研究院	采购物资劳务	1,301,790.97		否	3,589,587.97
西北橡胶	采购物资	140,124.77		否	86,952.21
石化工贸	采购物资	117,301.10		否	171,530.48
延长丰源服装分公司	采购物资	1,235,221.98		否	241,443.35
壳牌石油	采购物资	253,567.65		否	276,109.70
兴化晟邦	采购物资及劳务	1,931,181.31		否	1,538,152.75
兴化集团	综合服务费	6,920,000.00		否	6,473,688.00
兴化集团	劳务	4,259,439.91		否	3,063,245.22
兴化集团	维护检修劳务	2,050,000.00		否	
兴化机械制造公司	维护检修劳务				8,355,000.00
兴化机械制造公司	设备制作及其他劳务	1,108,904.96		否	700,065.22
矿业公司	服务费	1,900,230.76		否	990,827.58
青山科技	劳务	36,832,080.48		否	19,070,322.69
物流集团危化品运输分公司	运输、装卸劳务				364,145.44
物流集团运输公司	运输、装卸劳务	16,041,709.51		否	29,800,506.77
物流集团仓储公司	运输、装卸劳务	3,383,069.81		否	2,525,669.30
永安财险陕西分公司	采购保险				7,358.49
延长售电	接受劳务				37,735.84
榆林石油宾馆	接受劳务				4,896.00
陕西延长石油	接受劳务	3,840.00		否	

(集团) 有限责任公司销售公司					
物资集团黄陵包装制品厂					172,566.37

出售商品/提供劳务情况表

单位：元

关联方	关联交易内容	本期发生额	上期发生额
兴化集团	销售商品	63,897,193.65	126,080,601.67
兴化集团	商标使用费	56,603.76	56,603.76
西北化工研究院	销售商品	229,076.36	7,056.40
碳氢研究中心	销售商品		269,911.38
延长售电	销售商品		4,996.65
兴化榆神化工	销售劳务	304,578.00	

购销商品、提供和接受劳务的关联交易说明

(2) 关联租赁情况

本公司作为出租方：

单位：元

承租方名称	租赁资产种类	本期确认的租赁收入	上期确认的租赁收入
兴化集团	土地	242,594.52	242,594.52
兴化集团	固定资产	465,974.04	465,974.04
兴化榆神化工	房屋	831,302.76	

本公司作为承租方：

单位：元

出租方名称	租赁资产种类	简化处理的短期租赁和低价值资产租赁的租金费用（如适用）		未纳入租赁负债计量的可变租赁付款额（如适用）		支付的租金		承担的租赁负债利息支出		增加的使用权资产	
		本期发生额	上期发生额	本期发生额	上期发生额	本期发生额	上期发生额	本期发生额	上期发生额	本期发生额	上期发生额
兴化集团	土地					223,339.80	223,339.80	80,103.26	85,678.53		
兴化集团	房屋					144,000.00	144,000.00	13,536.60	4,453.35		

关联租赁情况说明

(3) 关联担保情况

本公司作为担保方

单位：元

被担保方	担保金额	担保起始日	担保到期日	担保是否已经履行

				完毕
--	--	--	--	----

本公司作为被担保方

单位：元

担保方	担保金额	担保起始日	担保到期日	担保是否已经履行完毕
延长集团	3,729,798,646.83	2022 年 08 月 26 日	2037 年 11 月 25 日	否

关联担保情况说明

(4) 关联方资金拆借

单位：元

关联方	拆借金额	起始日	到期日	说明
拆入				
延长集团	295,000,000.00	2022 年 08 月 16 日	2023 年 08 月 16 日	
拆出				

(5) 关键管理人员报酬

单位：元

项目	本期发生额	上期发生额
关键管理人员薪酬	1,126,223.05	1,201,767.30

(6) 其他关联交易

项目	关联方名称	期末余额	期初余额
银行存款	延长石油财务公司	633,256,444.09	803,369,279.11

(1) 存放在关联金融企业的款项情况

(2) 报告期从关联金融企业取得及归还金融贷款的情形

项目	关联方名称	本期金额(元)	上期金额(元)
取得贷款	延长石油财务公司		
归还贷款	延长石油财务公司	13,135,857.47	2,227,171.50

项目	关联方名称	本期金额(元)	上期金额(元)
贷款利息	延长石油财务公司	4,390,904.19	3,439,498.26
利息收入	延长石油财务公司	687,965.97	2,516,001.82

(3) 关联方存贷款利息

6、关联方应收应付款项

(1) 应收项目

单位：元

项目名称	关联方	期末余额		期初余额	
		账面余额	坏账准备	账面余额	坏账准备
应收账款	兴化榆神化工	304,578.00	15,228.90		
应收账款	西北化工研究院	29,015.53	1,450.78	67,924.81	3,396.24
应收账款	陕西化工研究院	8,846.22	442.31	9,321.29	466.06
预付款项	石化工贸			10,629.86	
其他应收款	壳牌石油	106,892.71	10,689.27	106,892.71	5,344.64
其他应收款	能化交易所	1,400,000.00	70,000.00	1,600,000.00	80,000.00

(2) 应付项目

单位：元

项目名称	关联方	期末账面余额	期初账面余额
应付账款	兴化机械制造	32,201,387.13	38,925,022.54
应付账款	兴化集团	57,895,086.56	5,271,887.59
应付账款	兴化晟邦	393,335.05	88,396.23
应付账款	西北化工研究院	739,793.94	2,889,011.00
应付账款	陕西化工研究院	612,024.00	612,024.00
应付账款	西北橡胶	208,233.00	206,527.80
应付账款	矿业公司	104,829,663.06	64,118,008.69
应付账款	青山科技	80,856,876.53	63,897,643.39
应付账款	延长丰源服装分公司	1,936,972.60	1,380,655.61
应付账款	延长售电	84,600.00	114,600.00
应付账款	凯越煤化	10,777,397.60	10,772,328.40
应付账款	物流集团危化品运输分公司	379,247.06	379,247.06
应付账款	物流集团运输公司	83,186,006.91	86,150,543.54
应付账款	物流集团仓储公司	811,320.75	1,868,103.25
应付账款	物资集团	17,241,857.06	14,210,800.45
应付账款	物资集团上海公司	100,831,647.40	100,831,647.40
应付账款	物流集团黄陵包装制品厂	1,345.13	1,345.13
应付账款	延长中科大连公司	21,445,600.00	39,773,008.85
应付账款	石化工贸	14,356.45	
其他应付款	延长中科大连公司	1,787,500.00	
其他应付款	兴化集团	39,377.23	25,275.24
其他应付款	青山科技		469,814.50
其他应付款	延长集团	328,578,816.27	324,277,552.36
其他应付款	物流集团运输公司	50,000.00	50,000.00
其他应付款	物资集团	5,772,246.04	5,644,332.73

其他应付款	物资集团上海公司	692,578.74	692,578.74
其他应付款	物资集团江苏公司	13,170,478.78	14,886,478.78
其他应付款	氟硅化工	215.00	215.00
其他应付款	石磊	100,000.00	100,000.00
其他应付款	席永生	80,000.00	80,000.00
一年内到期的非流动负债	延长石油财务公司	26,504,758.98	26,539,179.64
一年内到期的非流动负债	兴化集团	563,096.98	552,599.21
租赁负债	兴化集团	4,069,808.29	4,354,006.00
长期借款	延长石油财务公司	282,356,347.41	295,492,204.88

7、关联方承诺

8、其他

十三、母公司财务报表主要项目注释

1、其他应收款

单位：元

项目	期末余额	期初余额
其他应收款	16,000.00	16,000.00
合计	16,000.00	16,000.00

(1) 其他应收款

1) 其他应收款按款项性质分类情况

单位：元

款项性质	期末账面余额	期初账面余额
备用金	16,000.00	16,000.00
合计	16,000.00	16,000.00

2) 按账龄披露

单位：元

账龄	期末账面余额	期初账面余额
2至3年	16,000.00	16,000.00
合计	16,000.00	16,000.00

3) 按坏账计提方法分类披露

单位：元

类别	期末余额			期初余额		
	账面余额	坏账准备	账面价	账面余额	坏账准备	账面价

	金额	比例	金额	计提比例	值	金额	比例	金额	计提比例	值
其中：										
按组合计提坏账准备	20,000.00	100.00%	4,000.00	20.00%	16,000.00	20,000.00	100.00%	4,000.00	20.00%	16,000.00
其中：										
账龄组合	20,000.00	100.00%	4,000.00	20.00%	16,000.00	20,000.00	100.00%	4,000.00	20.00%	16,000.00
合计	20,000.00	100.00%	4,000.00	20.00%	16,000.00	20,000.00	100.00%	4,000.00	20.00%	16,000.00

按组合计提坏账准备类别名称：

单位：元

名称	期末余额		
	账面余额	坏账准备	计提比例

确定该组合依据的说明：

按预期信用损失一般模型计提坏账准备：

单位：元

坏账准备	第一阶段	第二阶段	第三阶段	合计
	未来 12 个月预期信用损失	整个存续期预期信用损失（未发生信用减值）	整个存续期预期信用损失（已发生信用减值）	
2025 年 1 月 1 日余额	4,000.00			4,000.00
2025 年 1 月 1 日余额在本期				
2025 年 6 月 30 日余额	4,000.00			4,000.00

各阶段划分依据和坏账准备计提比例

损失准备本期变动金额重大的账面余额变动情况

适用 不适用

4) 按欠款方归集的期末余额前五名的其他应收款情况

单位：元

单位名称	款项的性质	期末余额	账龄	占其他应收款期末余额合计数的比例	坏账准备期末余额
吴炜平	备用金	20,000.00	2-3 年	100.00%	4,000.00
合计		20,000.00		100.00%	4,000.00

2、长期股权投资

单位：元

项目	期末余额			期初余额		
	账面余额	减值准备	账面价值	账面余额	减值准备	账面价值
对子公司投	3,926,605,68		3,926,605,68	3,926,605,68		3,926,605,68

资	9.23		9.23	9.23		9.23
合计	3,926,605,68 9.23		3,926,605,68 9.23	3,926,605,68 9.23		3,926,605,68 9.23

(1) 对子公司投资

单位：元

被投资单位	期初余额 (账面价值)	减值准备 期初余额	本期增减变动				期末余额 (账面价值)	减值准备 期末余额
			追加投资	减少投资	计提减值 准备	其他		
兴化化工	3,028,429 ,429.14						3,028,429 ,429.14	
榆神能化	898,176,2 60.09						898,176,2 60.09	
合计	3,926,605 ,689.23						3,926,605 ,689.23	

3、营业收入和营业成本

单位：元

项目	本期发生额		上期发生额	
	收入	成本	收入	成本
其他业务	3,913,207.52		4,523,207.52	
合计	3,913,207.52		4,523,207.52	

营业收入、营业成本的分解信息：

单位：元

合同分类	分部 1		分部 2				合计	
	营业收入	营业成本	营业收入	营业成本	营业收入	营业成本	营业收入	营业成本
业务类型	3,913,207 .52						3,913,207 .52	
其中：								
其他业务收入	3,913,207 .52						3,913,207 .52	
按经营地区分类								
其中：								
市场或客户类型								
其中：								
合同类型								
其中：								
按商品转让的时间分类								
其中：								

按合同期限分类								
其中：								
按销售渠道分类								
其中：								
合计								

与履约义务相关的信息：

项目	履行履约义务的时间	重要的支付条款	公司承诺转让商品的性质	是否为主要责任人	公司承担的预期将退还给客户的款项	公司提供的质量保证类型及相关义务
----	-----------	---------	-------------	----------	------------------	------------------

其他说明

与分摊至剩余履约义务的交易价格相关的信息：

本报告期末已签订合同、但尚未履行或尚未履行完毕的履约义务所对应的收入金额为 0.00 元，其中，元预计将于年度确认收入，元预计将于年度确认收入，元预计将于年度确认收入。

重大合同变更或重大交易价格调整

单位：元

项目	会计处理方法	对收入的影响金额
----	--------	----------

其他说明：

十四、补充资料

1、当期非经常性损益明细表

适用 不适用

单位：元

项目	金额	说明
计入当期损益的政府补助（与公司正常经营业务密切相关、符合国家政策规定、按照确定的标准享有、对公司损益产生持续影响的政府补助除外）	1,203,825.00	
除上述各项之外的其他营业外收入和支出	-549,991.81	
其他符合非经常性损益定义的损益项目	55,266.09	
减：所得税影响额	278,759.93	
少数股东权益影响额（税后）	-159,762.29	
合计	590,101.64	--

其他符合非经常性损益定义的损益项目的具体情况：

适用 不适用

报告期利润	加权平均净资产收益率	每股收益	
		基本每股收益（元/股）	稀释每股收益（元/股）
归属于公司普通股股东的净利润	-4.49%	-0.1530	-0.1530
扣除非经常性损益后归属于公司普通股股东的净利润	-4.50%	-0.1534	-0.1534

公司不存在其他符合非经常性损益定义的损益项目的具体情况。

将《公开发行证券的公司信息披露解释性公告第1号——非经常性损益》中列举的非经常性损益项目界定为经常性损益项目的情况说明

适用 不适用

2、净资产收益率及每股收益

3、境内外会计准则下会计数据差异

(1) 同时按照国际会计准则与按中国会计准则披露的财务报告中净利润和净资产差异情况

适用 不适用

(2) 同时按照境外会计准则与按中国会计准则披露的财务报告中净利润和净资产差异情况

适用 不适用

(3) 境内外会计准则下会计数据差异原因说明，对已经境外审计机构审计的数据进行差异调节的，应注明该境外机构的名称

4、其他

第九节 其他报送数据

一、其他重大社会安全问题情况

上市公司及其子公司是否存在其他重大社会安全问题

是 否 不适用

报告期内是否被行政处罚

是 否 不适用

二、报告期内接待调研、沟通、采访等活动登记表

适用 不适用

接待时间	接待地点	接待方式	接待对象类型	接待对象	谈论的主要内容及提供的资料	调研的基本情况索引
2025年05月09日	深圳证券交易所“互动易平台”（ http://irm.cninfo.com.cn ）“云访谈”栏目	网络平台线上交流	其他	线上参与兴化股份2024年年度业绩说明会全体投资者	此次公司业绩说明会活动的主要内容是公司领导与投资者线上进行互动交流，解答投资者关于行业以后的发展、本期整体业绩、公司之后的盈利增长点等问题。	详见2025年5月9日披露于深交所互动易（ http://irm.cninfo.com.cn ）公司页面“投资者关系”栏中的“002109兴化股份投资者关系管理信息 20250509”。
2025年05月20日	公司通过全景网“投资者关系互动平台”（ https://ir.p5w.net ）采用网络远程的方式召开业绩说明会	网络平台线上交流	其他	投资者网上提问	此次陕西辖区集体业绩说明会主要内容是解答投资者关于：公司现金流、公司风险、公司管理费用上升、销售费用上升、如何加强客户信用评估与回款管理、扭亏战略、盈利增长点、盈利水平等方面的问题。	详见2025年5月21日披露于深交所互动易（ http://irm.cninfo.com.cn ）公司页面“投资者关系”栏中的“002109兴化股份投资者关系管理信息 20250521”。

三、上市公司与控股股东及其他关联方资金往来情况

适用 不适用

单位：万元

往来方名称	往来性质	期初余额	报告期发生额	报告期偿还额	期末余额	利息收入	利息支出
陕西延长石油兴化榆神化工有限公司	经营性往来		30.46		30.46		
西北化工研究院有限公司	经营性往来	6.79	25.66	29.55	2.9		
陕西化工研究院有限公司	经营性往来	0.93		0.05	0.88		
陕西省石油化工工业贸易	经营性往来	1.06	10.76	11.82			

有限公司							
延长壳牌石油有限公司	经营性往来	10.69			10.69		
陕西能源化工交易所股份有限公司	经营性往来	160		20	140		
合计	--	179.47	66.88	61.42	184.93	0	0

陕西兴化化学股份有限公司董事会

2026 年 4 月 28 日