

2022-2024 年度会计差错更正 专项说明的鉴证报告

苏州瀚川智能科技股份有限公司

容诚专字[2026]215Z0417号

容诚会计师事务所(特殊普通合伙)

中国·北京

目 录

<u>序号</u>	<u>内 容</u>	<u>页码</u>
1	关于苏州瀚川智能科技股份有限公司 2022-2024 年度会计差错更正专项说明的鉴证报告	1-7
2	苏州瀚川智能科技股份有限公司 2022-2024 年度会计差错更正专项说明	1-7

关于 苏州瀚川智能科技股份有限公司 2022-2024 年度会计差错更正专项说明的鉴证报告

容诚专字[2026]215Z0417号

苏州瀚川智能科技股份有限公司全体股东：

我们接受委托，对后附的苏州瀚川智能科技股份有限公司（以下简称瀚川智能公司）管理层编制的 2022-2024 年度会计差错更正专项说明（以下简称专项说明）执行了合理保证的鉴证业务。

一、对报告使用者和使用目的的限定

本鉴证报告仅供瀚川智能公司披露会计差错更正相关信息之目的使用，不得用作任何其他目的。

二、管理层的责任

按照《企业会计准则第 28 号——会计政策、会计估计变更和差错更正》、中国证券监督管理委员会《公开发行证券的公司信息披露编报规则第 19 号——财务信息的更正及相关披露》的相关规定编制专项说明，并保证其内容真实、准确、完整，不存在虚假记载、误导性陈述或重大遗漏是瀚川智能公司管理层的责任。

三、注册会计师的责任

我们的责任是在执行鉴证工作的基础上对瀚川智能公司管理层编制的上述专项说明独立地提出鉴证结论。

四、工作概述

我们按照《中国注册会计师其他鉴证业务准则第 3101 号—历史财务信息审计或审阅以外的鉴证业务》的规定执行了鉴证业务。该准则要求我们计划和实施鉴证工作，以对专项说明是否不存在重大错报获取合理保证。在执行鉴证工作的过程中，我们实施了包括检查会计记录等我们认为必要的程序。我们相信，我们的

鉴证工作为发表意见提供了合理的基础。

五、鉴证结论

我们认为，后附的专项说明在所有重大方面按照《企业会计准则第 28 号——会计政策、会计估计变更和差错更正》、中国证券监督管理委员会《公开发行证券的公司信息披露编报规则第 19 号——财务信息的更正及相关披露》的相关规定编制。

（以下无正文）

（此页无正文，为苏州瀚川智能科技股份有限公司容诚专字[2026]215Z0417号报告之签字盖章页。）

容诚会计师事务所
（特殊普通合伙）

中国注册会计师： _____
支彩琴

中国注册会计师： _____
沈妍

中国·北京

中国注册会计师： _____
陈彦良

2026年4月28日

苏州瀚川智能科技股份有限公司

2022-2024 年度会计差错更正专项说明

苏州瀚川智能科技股份有限公司（以下简称本公司或公司）发现 2022-2024 年度会计差错事项，并对其进行了更正，根据《企业会计准则第 28 号——会计政策、会计估计变更和差错更正》、中国证券监督管理委员会《公开发行证券的公司信息披露编报规则第 19 号——财务信息的更正及相关披露》的相关规定，现将 2022-2024 年度会计差错更正的有关情况说明如下：

一、会计差错更正的原因和内容

公司于 2026 年 4 月 24 日收到中国证券监督管理委员会江苏监管局下发的《关于对瀚川智能科技股份有限公司、蔡昌蔚、陈雄斌采取责令改正措施的决定》（[2026]40 号），决定书指出公司实际控制人蔡昌蔚及时任董事、副总经理陈雄斌于 2022-2024 年间通过公司向供应商支付没有商业实质的采购款等方式占用公司资金，构成关联方非经营性资金占用；公司同日收到《关于对苏州瀚川智能科技股份有限公司采取责令改正措施并对蔡昌蔚、何忠道采取出示警示函措施的决定》（【2026】41 号），决定书指出公司 2022-2024 年度营业收入、存货、存货跌价准备核算、现金流量表列报等事项不符合企业会计准则相关规定，导致 2022-2024 年度报告披露的有关财务信息不真实不准确。公司对上述问题产生的前期差错进行更正，并对 2022-2024 年度财务报表进行了追溯调整。

二、会计差错更正事项对公司财务状况、经营成果和现金流量的影响

本公司对上述前期会计差错影响进行了追溯重述，影响财务报表项目及金额如下：

（一）对合并财务报表的影响

1.2022 年 12 月 31 日合并资产负债表

影响的报表项目	调整前金额	调整金额	调整后金额
应收账款	754,326,259.02	-158,216,325.02	596,109,934.00
存货	890,600,580.34	138,875,083.27	1,029,475,663.61
合同资产	33,601,940.87	-11,402,375.00	22,199,565.87
流动资产合计	2,110,360,227.74	-30,743,616.75	2,079,616,610.99
递延所得税资产	39,322,615.55	1,812,278.25	41,134,893.80

影响的报表项目	调整前金额	调整金额	调整后金额
非流动资产合计	895,404,974.57	1,812,278.25	897,217,252.82
资产总计	3,005,765,202.31	-28,931,338.50	2,976,833,863.81
合同负债	172,661,175.43	46,191,000.00	218,852,175.43
应交税费	94,793,438.60	-30,537,272.19	64,256,166.41
流动负债合计	1,906,111,665.72	15,653,727.81	1,921,765,393.53
负债合计	1,983,038,728.47	15,653,727.81	1,998,692,456.28
盈余公积	40,474,006.87	-1,609,038.61	38,864,968.26
未分配利润	252,363,680.90	-36,566,211.75	215,797,469.15
归属于母公司所有者权益合计	1,029,974,428.91	-38,175,250.36	991,799,178.55
少数股东权益	-7,247,955.07	-6,409,815.95	-13,657,771.02
所有者权益合计	1,022,726,473.84	-44,585,066.31	978,141,407.53
负债和所有者权益总计	3,005,765,202.31	-28,931,338.50	2,976,833,863.81

2. 2022 年度合并利润表

影响的报表项目	调整前金额	调整金额	调整后金额
营业收入	1,142,804,160.14	-198,882,300.36	943,921,859.78
营业成本	819,442,384.30	-140,261,961.87	679,180,422.43
管理费用	106,976,535.39	5,142,095.59	112,118,630.98
信用减值损失	-26,181,213.11	8,327,175.00	-17,854,038.11
资产减值损失	-3,522,310.44	4,355,341.99	833,031.55
营业利润	75,305,875.18	-51,079,917.09	24,225,958.09
利润总额	73,265,022.58	-51,079,917.09	22,185,105.49
所得税费用	489,080.91	-6,494,850.78	-6,005,769.87
净利润	72,775,941.67	-44,585,066.31	28,190,875.36
1.归属于母公司所有者的净利润	73,513,154.23	-38,175,250.36	35,337,903.87
2.少数股东损益	-737,212.56	-6,409,815.95	-7,147,028.51

3. 对 2022 年度合并现金流量表无影响

4. 2023 年 12 月 31 日合并资产负债表

影响的报表项目	调整前金额	调整金额	调整后金额
应收账款	743,353,450.43	-140,506,943.23	602,846,507.20
预付款项	75,730,635.03	-23,937,969.87	51,792,665.16
其他应收款	32,102,185.20	22,741,071.38	54,843,256.58
存货	1,003,182,711.92	147,688,906.37	1,150,871,618.29

影响的报表项目	调整前金额	调整金额	调整后金额
其他流动资产	148,990,576.14	652,132.68	149,642,708.82
流动资产合计	2,400,817,224.79	6,637,197.33	2,407,454,422.12
递延所得税资产	71,449,111.94	-986,631.70	70,462,480.24
非流动资产合计	1,674,871,757.55	-986,631.70	1,673,885,125.85
资产总计	4,075,688,982.34	5,650,565.63	4,081,339,547.97
合同负债	179,744,949.17	87,223,371.95	266,968,321.12
应交税费	108,113,813.56	-31,850,504.56	76,263,309.00
流动负债合计	2,031,391,031.97	55,372,867.39	2,086,763,899.36
负债合计	2,309,525,632.81	55,372,867.39	2,364,898,500.20
资本公积	1,520,159,094.95	-6,396,375.18	1,513,762,719.77
盈余公积	40,474,006.87	-1,609,038.61	38,864,968.26
未分配利润	151,835,602.46	-41,716,887.97	110,118,714.49
归属于母公司所有者权益合计	1,763,717,522.34	-49,722,301.76	1,713,995,220.58
所有者权益合计	1,766,163,349.53	-49,722,301.76	1,716,441,047.77
负债和所有者权益总计	4,075,688,982.34	5,650,565.63	4,081,339,547.97

5. 2023 年度合并利润表

影响的报表项目	调整前金额	调整金额	调整后金额
营业收入	1,339,433,032.22	-15,118,197.95	1,324,314,834.27
营业成本	1,069,573,287.37	-7,247,888.23	1,062,325,399.14
投资收益	28,326,218.91	121,101.43	28,447,320.34
信用减值损失	-33,911,116.64	4,566,174.35	-29,344,942.29
资产减值损失	-28,445,037.52	786,753.60	-27,658,283.92
营业利润	-127,126,108.49	-2,396,280.34	-129,522,388.83
利润总额	-131,579,019.60	-2,396,280.34	-133,975,299.94
所得税费用	-38,771,686.32	2,754,395.88	-36,017,290.44
净利润	-92,807,333.28	-5,150,676.22	-97,958,009.50
1.归属于母公司所有者的净利润	-84,536,018.41	-5,150,676.22	-89,686,694.63

6.对 2023 年度合并现金流量表无影响

7.2024 年 12 月 31 日合并资产负债表

影响的报表项目	调整前金额	调整金额	调整后金额
应收账款	365,423,947.85	-88,477,553.41	276,946,394.44
预付款项	97,211,510.24	-23,937,969.88	73,273,540.36

影响的报表项目	调整前金额	调整金额	调整后金额
其他应收款	41,467,856.00	32,666,343.39	74,134,199.39
存货	685,891,303.57	131,191,541.26	817,082,844.83
合同资产	12,146,051.36	-361,554.80	11,784,496.56
其他流动资产	145,467,750.09	24,623,448.88	170,091,198.97
流动资产合计	1,681,697,441.32	75,704,255.44	1,757,401,696.76
资产总计	2,980,935,415.04	75,704,255.43	3,056,639,670.47
合同负债	468,374,535.76	92,901,796.50	561,276,332.26
应交税费	61,610,380.95	-6,176,120.86	55,434,260.09
流动负债合计	2,043,441,576.52	86,725,675.65	2,130,167,252.17
负债合计	2,338,825,328.86	86,725,675.65	2,425,551,004.51
资本公积	1,520,459,269.47	-6,396,375.18	1,514,062,894.29
盈余公积	40,474,006.87	-1,609,038.61	38,864,968.26
未分配利润	-951,152,655.57	-3,016,006.43	-954,168,662.00
归属于母公司所有者权益合计	650,848,643.58	-11,021,420.22	639,827,223.36
所有者权益合计	642,110,086.18	-11,021,420.22	631,088,665.96
负债和所有者权益总计	2,980,935,415.04	75,704,255.43	3,056,639,670.47

8. 2024 年度合并利润表

影响的报表项目	调整前金额	调整金额	调整后金额
营业收入	473,967,699.24	4,317,092.93	478,284,792.17
营业成本	502,423,551.35	5,680,360.80	508,103,912.15
信用减值损失	-176,125,256.69	41,092,066.27	-135,033,190.42
资产减值损失	-558,460,178.25	-2,014,548.54	-560,474,726.79
营业利润	-1,107,285,859.12	37,714,249.86	-1,069,571,609.26
利润总额	-1,111,736,750.46	37,714,249.86	-1,074,022,500.60
所得税费用	-1,901,832.46	-986,631.68	-2,888,464.14
净利润	-1,109,834,918.00	38,700,881.54	-1,071,134,036.46
1.归属于母公司所有者的净利润	-1,102,988,258.03	38,700,881.54	-1,064,287,376.49

9. 2024 年度合并现金流量表

影响的报表项目	调整前金额	调整金额	调整后金额
购买商品、接受劳务支付的现金	649,223,107.74	37,725,200.00	686,948,307.74
收到其他与筹资活动有关的现金	5,805,089.45	37,725,200.00	43,530,289.45

（二）对母公司财务报表的影响

1.2022年12月31日母公司资产负债表

影响的报表项目	调整前金额	调整金额	调整后金额
应收账款	804,255,237.24	-220,404,832.62	583,850,404.62
存货	713,561,884.30	113,644,241.07	827,206,125.37
合同资产	30,251,621.76	-11,402,375.00	18,849,246.76
流动资产合计	2,152,402,638.86	-118,162,966.55	2,034,239,672.31
递延所得税资产	9,757,317.58	-1,902,377.55	7,854,940.03
非流动资产合计	766,746,818.85	-1,902,377.55	764,844,441.30
资产总计	2,919,149,457.71	-120,065,344.10	2,799,084,113.61
应付账款	545,439,494.99	-127,095,908.96	418,343,586.03
合同负债	153,231,583.48	46,191,000.00	199,422,583.48
应交税费	38,274,598.44	-23,070,049.04	15,204,549.40
流动负债合计	1,786,523,591.29	-103,974,958.00	1,682,548,633.29
负债合计	1,833,757,568.24	-103,974,958.00	1,729,782,610.24
盈余公积	40,474,006.87	-1,609,038.61	38,864,968.26
未分配利润	302,137,063.06	-14,481,347.49	287,655,715.57
所有者权益合计	1,085,391,889.47	-16,090,386.10	1,069,301,503.37
负债和所有者权益总计	2,919,149,457.71	-120,065,344.10	2,799,084,113.61

2.2022年度母公司利润表

影响的报表项目	调整前金额	调整金额	调整后金额
营业收入	1,088,718,637.85	-253,916,377.88	834,802,259.97
营业成本	805,502,726.10	-227,505,375.40	577,997,350.70
管理费用	60,329,788.00	5,142,095.59	65,471,883.59
信用减值损失	-19,683,148.15	8,327,175.00	-11,355,973.15
资产减值损失	608,188.17	4,355,341.99	4,963,530.16
营业利润	137,903,704.93	-18,870,581.08	119,033,123.85
利润总额	136,834,003.28	-18,870,581.08	117,963,422.20
所得税费用	12,214,324.41	-2,780,194.98	9,434,129.43
净利润	124,619,678.87	-16,090,386.10	108,529,292.77

3.对2022年度母公司现金流量表无影响

4.2023年12月31日母公司资产负债表

影响的报表项目	调整前金额	调整金额	调整后金额
应收账款	1,312,842,860.69	-196,082,758.91	1,116,760,101.78
预付账款	134,032,327.79	-23,937,969.87	110,094,357.92
其他应收款	686,916,525.49	22,741,071.38	709,657,596.87
存货	571,238,467.64	149,623,086.53	720,861,554.17
流动资产合计	3,064,029,660.53	-47,656,570.87	3,016,373,089.66
递延所得税资产	35,951,887.03	-2,748,078.94	33,203,808.09
非流动资产合计	1,294,049,757.49	-2,748,078.94	1,291,301,678.55
资产总计	4,358,079,418.00	-50,404,649.81	4,307,674,768.21
应付账款	865,397,336.58	-98,800,000.02	766,597,336.56
合同负债	172,541,451.52	87,223,371.95	259,764,823.47
应交税费	31,380,239.63	-27,529,943.49	3,850,296.14
流动负债合计	2,296,708,565.32	-39,106,571.56	2,257,601,993.76
负债合计	2,545,552,645.35	-39,106,571.56	2,506,446,073.79
盈余公积	40,474,006.87	-1,609,038.61	38,864,968.26
未分配利润	186,079,682.16	-9,689,039.64	176,390,642.52
所有者权益合计	1,812,526,772.67	-11,298,078.25	1,801,228,694.42
负债和所有者权益总计	4,358,079,418.02	-50,404,649.81	4,307,674,768.21

5.2023 年度母公司利润表

影响的报表项目	调整前金额	调整金额	调整后金额
营业收入	1,599,927,943.33	-9,266,258.20	1,590,661,685.13
营业成本	1,467,513,931.83	-9,551,339.49	1,457,962,592.34
信用减值损失	-35,763,154.09	4,566,174.35	-31,196,979.74
资产减值损失	-24,616,775.81	786,753.60	-23,830,022.21
营业利润	-128,589,787.13	5,638,009.24	-122,951,777.89
利润总额	-130,410,600.37	5,638,009.24	-124,772,591.13
所得税费用	-30,444,492.05	845,701.39	-29,598,790.66
净利润	-99,966,108.32	4,792,307.85	-95,173,800.47

6.对 2023 年度母公司现金流量表无影响

7.2024 年 12 月 31 日母公司资产负债表

项 目	调整前金额	差异	2024 年 12 月 31 日
应收账款	991,204,483.96	-144,039,129.73	847,165,354.23
预付款项	180,109,567.37	-23,937,969.88	156,171,597.49

项 目	调整前金额	差异	2024年12月31日
其他应收款	1,262,397,963.95	32,666,343.39	1,295,064,307.34
存货	460,524,725.11	140,980,073.73	601,504,798.84
合同资产	11,581,669.87	-361,554.80	11,220,115.07
其他流动资产	6,830,050.87	23,971,316.20	30,801,367.07
流动资产合计	3,131,079,092.06	29,279,078.91	3,160,358,170.97
资产总计	3,970,859,353.49	29,279,078.90	4,000,138,432.39
应付账款	916,436,269.37	-81,842,000.01	834,594,269.36
合同负债	454,150,541.20	92,901,796.50	547,052,337.70
应交税费	7,170,771.81	-3,804,841.98	3,365,929.83
流动负债合计	2,580,090,215.02	7,254,954.51	2,587,345,169.53
负债合计	2,858,585,381.37	7,254,954.51	2,865,840,335.88
盈余公积	40,474,006.87	-1,609,038.61	38,864,968.26
未分配利润	-506,326,023.16	23,633,163.00	-482,692,860.16
所有者权益合计	1,112,273,972.12	22,024,124.39	1,134,298,096.51
负债和所有者权益总计	3,970,859,353.49	29,279,078.90	4,000,138,432.39

8.2024年度母公司利润表

影响的报表项目	调整前金额	调整金额	调整后金额
营业收入	365,312,222.15	4,329,694.13	369,641,916.28
营业成本	391,499,288.63	12,833,088.14	404,332,376.77
信用减值损失	-168,145,378.33	41,092,066.27	-127,053,312.06
资产减值损失	-326,048,310.65	-2,014,548.54	-328,062,859.19
营业利润	-718,065,504.08	30,574,123.72	-687,491,380.36
利润总额	-719,599,630.34	30,574,123.72	-689,025,506.62
所得税费用	-27,193,925.02	-2,748,078.92	-29,942,003.94
净利润	-692,405,705.32	33,322,202.64	-659,083,502.68

9.对2024年度母公司现金流量表无影响

苏州瀚川智能科技股份有限公司

2026年4月28日





营业执照

(副本)(5-1)

统一社会信用代码

911101020854927874



扫描市场主体身份码
了解更多登记、备案、
许可、监管信息，体
验更多应用服务。

名称 容诚会计师事务所(特殊普通合伙)

类型 特殊普通合伙企业

执行事务合伙人 刘维、肖厚发

经营范围

一般项目：税务服务；企业管理咨询；软件开发；计算机系统运行维护服务；计算机软硬件及辅助设备零售。
除依法须经批准的项目外，凭营业执照依法自主开展经营活动)许可项目：注册会计师业务；代理记账。(依法须经批准的项目，经相关部门批准后方可开展经营活动，具体经营项目以相关部门批准文件或许可证件为准) (不得从事国家和本市产业政策禁止和限制类项目的经营活动。)

出资额 8730.5 万元

成立日期 2013年12月10日

主要经营场所

北京市西城区阜成门外大街22号1幢10层1001-1至1001-26

登记机关

2026年04月13日





会计师事务所

执业证书



名称：容诚会计师事务所（特殊普通合伙）

首席合伙人：刘维

主任会计师：

经营场所：北京市西城区阜成门外大街22号1幢1001-1至1001-26

组织形式：特殊普通合伙

执业证书编号：11010032



批准执业文号：京财会许可[2013]0067号

批准执业日期：2013年10月25日

证书序号：0022698

说明

- 1、《会计师事务所执业证书》是证明持有人经财政部门依法审批，准予执行注册会计师法定业务的凭证。
- 2、《会计师事务所执业证书》记载事项发生变动的，应当向财政部门申请换发。
- 3、《会计师事务所执业证书》不得伪造、涂改、出租、出借、转让。
- 4、会计师事务所终止或执业许可注销的，应当向财政部门交回《会计师事务所执业证书》。



发证机关：北京市财政局

2025年3月24日

中华人民共和国财政部制



年度检验登记
Annual Renewal Registration

本证书经检验合格，继续有效一年。
This certificate is valid for another year after this renewal.



年度检验登记
Annual Renewal Registration

本证书经检验合格，继续有效一年。
This certificate is valid for another year after this renewal.




年度检验登记
Annual Renewal Registration

本证书经检验合格，继续有效一年。
This certificate is valid for another year after this renewal.




注册会计师工作单位变更事项登记
Registration of the Change of Working Unit by a CPA

同意调出
I agree the holder to be transferred to



同意调入
I agree the holder to be transferred to



年度检验登记
Annual Renewal Registration

本证书经检验合格，继续有效一年。
This certificate is valid for another year after this renewal.

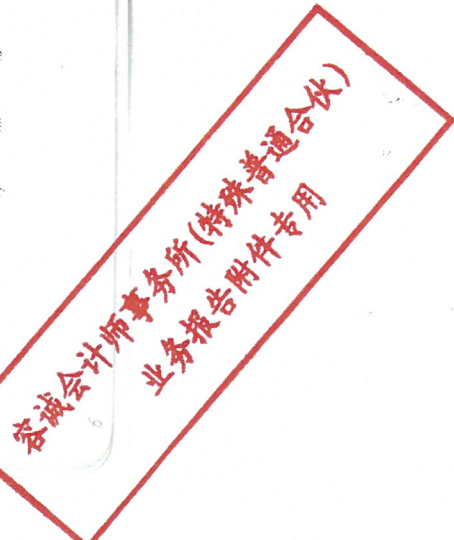


苏彩琴 320504010018

年 月 日
y m d



姓名 苏彩琴
Full name 苏
性别 女
Sex
出生日期 1970-12-21
Date of birth 苏诚会计师事务所(特殊普通合
伙)苏州分所
Working unit
身份证号码 320522701221832
Identity card No.



证书编号: 320504010013
Authorized Institute of CPAs: 江苏省注册会计师协会
发证日期: 2000 年 02 月 26 日
Date of Issuance

2017 04 20



沈妍
 姓名 Full name 沈妍
 性别 Sex 女
 出生日期 Date of birth 1992-03-01
 工作单位 Working unit 致同会计师事务所(特殊普通合伙)
 南京分所
 身份证号 Identity card No. 320602199203011168

年度检验登记
 Annual Renewal Registration

本证书检验合格，继续有效一年。
 This certificate is valid for another year after this renewal.



沈妍 110101560427

年 月 日
 年 月 日

容诚会计师事务所(特殊普通合伙)
 业务报告附件专用

年度检验登记
 Annual Renewal Registration
 本证书检验合格，继续有效一年。
 This certificate is valid for another year after this renewal.



沈妍(110101560427)
 已通过2017年年检
 江苏省注册会计师协会

注册会计师工作单位变更事项登记
 Registration of the Change of Working Unit by a CPA

同意调入
 Agree to hold a new transferee's position




同意调入
 Agree to hold a new transferee's position




注册会计师工作单位变更事项登记
 Registration of the Change of Working Unit by a CPA

同意调入
 Agree to hold a new transferee's position



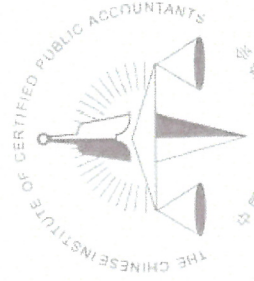
同意调入
 Agree to hold a new transferee's position



证书编号: 110101560427
 No. of Certificate

批准注册协会: 江苏省注册会计师协会
 Authorized Institute of CPAs

发证日期: 2017 年 02 月 28 日
 Date of Issuance



姓名	陈彦良
Full name	
性别	男
Sex	
出生日期	1994-04-29
Date of birth	
工作单位	容诚会计师事务所(特殊普通合伙)-苏州分所
Working unit	
身份证号码	320582199404296416
Identity card No.	



年度检验登记
Annual Renewal Registration

本证书经检验合格，继续有效一年。
This certificate is valid for another year after this renewal.



陈彦良 110100320909

证书编号: 110100320909
No. of Certificate

批准注册协会: 江苏省注册会计师协会
Authorized Institute of CPAs

发证日期: 2022 年 02 月 25 日
Date of Issuance /y /m /d

