

关于广州市嘉诚国际物流股份有限公司

司

2022-2024 年前期会计差错更正

专项说明的鉴证报告

司农专字[2026]26001270050 号

目 录

鉴证报告.....1-2

2022-2024 年前期会计差错更正的专项说明.....3-10

关于广州市嘉诚国际物流股份有限公司

2022-2024 年前期会计差错更正专项说明的鉴证报告

司农专字[2026]26001270050 号

广州市嘉诚国际物流股份有限公司全体股东：

我们接受委托，对后附的广州市嘉诚国际物流股份有限公司（以下简称嘉诚国际）管理层编制的《广州市嘉诚国际物流股份有限公司 2022-2024 年前期会计差错更正专项说明》（以下简称专项说明）进行专项鉴证。

一、管理层的责任

根据《企业会计准则第 28 号——会计政策、会计估计变更和差错更正》和中国证券监督管理委员会《公开发行证券的公司信息披露编报规则第 19 号——财务信息的更正及相关披露》以及上海证券交易所《上海证券交易所股票上市规则（2025 年 4 月修订）》、《上海证券交易所上市公司自律监管指南第 1 号——公告格式（2025 年 8 月修订）第三十三号会计差错更正、会计政策或会计估计变更公告》、《上海证券交易所上市公司自律监管指南第 2 号——业务办理（2025 年 8 月修订）》等相关规定编制专项说明，并保证其内容真实、准确、完整，不存在虚假记载、误导性陈述或者重大遗漏，是嘉诚国际管理层的责任。

二、注册会计师的责任

我们的责任是在执行鉴证工作的基础上对专项说明发表鉴证意见。我们按照中国注册会计师审计准则的规定执行了鉴证工作。中国注册会计师审计准则要求我们遵守中国注册会计师职业道德守则，计划和执行鉴证工作，以对专项说明是否不存在重大错报获取合理保证。在鉴证过程中，我们实施了包括检查、重新计算等我们认为必要的鉴证程序，并根据所获取的鉴证证据作出职业判断。

我们相信，我们获取的鉴证证据是充分、适当的，为发表鉴证意见提供了基础。

三、鉴证结论

我们认为，嘉诚国际的专项说明已按照《企业会计准则第 28 号——会计政策、会计估计变更和差错更正》、中国证券监督管理委员会《公开发行证券的公司信息披露编报规则第 19 号——财务信息的更正及相关披露》以及上海证券交易所《上海证券交易所股票上市规则（2025 年 4 月修订）》、《上海证券交易所上市公司自律监管指南第 1 号——公告格式（2025 年 8 月修订）第三十三号会计差错更正、会计政策或会计估计变更公告》、《上海证券交易所上市公司自律监管指南第 2 号——业务办理（2025 年 8 月修订）》的相关规定编制，在所有重大方面如实反映了嘉诚国际前期会计差错的更正情况。


四、使用限制

本鉴证报告仅供嘉诚国际前期会计差错更正披露之目的使用，不适用于其他用途。



中国 广州

中国注册会计师：李伟



中国注册会计师：杨明匡



二〇二六年四月二十八日

广州市嘉诚国际物流股份有限公司

2022-2024 年前期会计差错更正专项说明

(除特别注明外, 金额单位均为人民币元)

广州市嘉诚国际物流股份有限公司(以下简称“公司”或“本公司”), 发现 2022-2024 年度存在会计更正事项, 并对其进行了更正, 根据《企业会计准则第 28 号—会计政策、会计估计变更和差错更正》、中国证券监督管理委员会《公开发行证券的公司信息披露编报规则第 19 号财务信息的更正及相关披露》以及上海证券交易所《上海证券交易所股票上市规则(2025 年 4 月修订)》《上海证券交易所上市公司自律监管指南第 1 号——公告格式(2025 年 8 月修订)》第三十三号会计差错更正、会计政策或会计估计变更公告》、《上海证券交易所上市公司自律监管指南第 2 号——业务办理(2025 年 8 月修订)》等相关规定, 现将 2022-2024 年度的会计更正的有关情况说明如下:

一、前期会计差错更正的原因

公司对前期财务报表进行复核, 发现 2022-2024 年度的财务报表核算存在更正, 为规范公司的财务核算, 对其进行更正并调整。

(一) 2024 年度

(1) 对客户抵债资产入账价值调整, 调整应收账款、固定资产、固定资产累计折旧、主营业务成本;

(2) 基于谨慎性原则对收入确认进行调整, 调整应收账款、主营业务收入、应交税费、存货、主营业务成本;

(3) 按照权责发生制, 对工程安装成本进行调整, 调整主营业务成本、应付账款;

(4) 根据公司存货入库记录测算返利金额，调整主营业务成本、其他流动资产、信用减值损失；

(5) 对未按租赁业务实质确认使用权资产和租赁负债的事项进行调整，调整使用权资产、租赁负债、财务费用；

(6) 对部分贸易业务由总额法改按净额法核算，调整主营业务收入、主营业务成本。

(二) 2023 年度

(1) 基于谨慎性原则对收入确认进行调整，调整应收账款、主营业务收入、应交税费；

(2) 按照权责发生制，对工程安装成本进行调整，调整主营业务成本、应付账款；

(3) 根据公司存货入库记录测算返利金额，调整主营业务成本、其他流动资产、信用减值损失；

(4) 对部分贸易业务由总额法改按净额法核算，调整主营业务收入、主营业务成本。

(三) 2022 年度

(1) 基于谨慎性原则对收入确认进行调整，调整应收账款、主营业务收入、应交税费；

(2) 对使用客户设施等成本进行调整，调整主营业务成本、应收账款、应付账款；

二、前期会计差错更正事项对公司财务状况和经营成果的影响

本公司对上述前期差错采用重述法进行更正，相应对 2022-2024 年度财务报表进行了追溯调整，影响财务报表项目及金额如下：

(一) 对合并财务报表的影响

1、2024年12月31日合并资产负债表

项目	调整前金额	调整金额	调整后金额
应收账款	643,488,849.89	-59,542,836.78	583,946,013.11
存货	128,456,319.63	4,958,713.44	133,415,033.07
其他流动资产	112,539,559.84	-2,539,882.00	109,999,677.84
流动资产合计	1,435,755,399.88	-57,124,005.34	1,378,631,394.54
固定资产	1,459,376,045.48	-11,096,678.76	1,448,279,366.72
使用权资产	68,504,581.84	33,813,331.08	102,317,912.92
递延所得税资产	21,427,316.76	410,851.11	21,838,167.87
非流动资产合计	3,300,767,626.09	23,127,503.43	3,323,895,129.52
资产总计	4,736,523,025.97	-33,996,501.91	4,702,526,524.06
应付账款	296,441,978.43	6,779,149.71	303,221,128.14
应交税费	97,664,382.38	-15,224,458.08	82,439,924.30
流动负债合计	969,979,343.98	-8,445,308.37	961,534,035.61
租赁负债	55,765,030.21	34,047,973.11	89,813,003.32
非流动负债合计	1,131,484,158.56	34,047,973.11	1,165,532,131.67
负债合计	2,101,463,502.54	25,602,664.74	2,127,066,167.28
盈余公积	112,616,467.01	-4,855,749.52	107,760,717.49
未分配利润	1,475,987,602.54	-54,743,417.13	1,421,244,185.41
归属于母公司所有者权益合计	2,627,648,159.76	-59,599,166.65	2,568,048,993.11
所有者权益合计	2,635,059,523.43	-59,599,166.65	2,575,460,356.78
负债和所有者权益总计	4,736,523,025.97	-33,996,501.91	4,702,526,524.06

2、2024年度合并利润表

项目	调整前金额	调整金额	调整后金额
营业收入	1,345,848,934.99	-75,818,620.64	1,270,030,314.35
营业成本	903,554,155.61	-48,615,895.43	854,938,260.18
财务费用	52,000,188.09	625,267.08	52,625,455.17
信用减值损失	-29,255,279.60	1,872,372.46	-27,382,907.14
营业利润	230,262,732.23	-25,955,619.83	204,307,112.40

项目	调整前金额	调整金额	调整后金额
利润总额	225,919,066.87	-25,955,619.83	199,963,447.04
所得税费用	20,865,499.88	-4,273,414.35	16,592,085.53
净利润	205,053,566.99	-21,682,205.48	183,371,361.51
持续经营净利润	205,053,566.99	-21,682,205.48	183,371,361.51
归属于母公司所有者的净利润	204,658,663.75	-21,682,205.48	182,976,458.27

3、2023年12月31日合并资产负债表

项目	调整前金额	调整金额	调整后金额
应收账款	478,591,915.46	-37,866,897.22	440,725,018.24
其他流动资产	107,479,590.53	-2,467,530.00	105,012,060.53
流动资产合计	1,166,132,698.98	-40,334,427.22	1,125,798,271.76
递延所得税资产	23,111,117.30	-307,282.62	22,803,834.68
非流动资产合计	3,206,598,509.26	-307,282.62	3,206,291,226.64
资产总计	4,372,731,208.24	-40,641,709.84	4,332,089,498.40
应付账款	384,605,823.28	6,598,057.41	391,203,880.69
应交税费	81,582,758.63	-9,322,806.08	72,259,952.55
流动负债合计	1,018,147,608.78	-2,724,748.67	1,015,422,860.11
负债合计	1,919,806,324.42	-2,724,748.67	1,917,081,575.75
盈余公积	104,816,979.24	-2,673,458.16	102,143,521.08
未分配利润	1,302,453,510.56	-35,243,503.01	1,267,210,007.55
归属于母公司所有者权益合计	2,445,908,423.39	-37,916,961.17	2,407,991,462.22
所有者权益合计	2,452,924,883.82	-37,916,961.17	2,415,007,922.65
负债和所有者权益总计	4,372,731,208.24	-40,641,709.84	4,332,089,498.40

4、2023年度合并利润表

项目	调整前金额	调整金额	调整后金额
营业收入	1,225,438,835.15	-39,359,883.48	1,186,078,951.67
营业成本	858,615,162.85	-18,649,897.49	839,965,265.36
信用减值损失	-44,198,408.68	3,324,496.73	-40,873,911.95
营业利润	190,757,991.57	-17,385,489.26	173,372,502.31
利润总额	190,407,981.48	-17,385,489.26	173,022,492.22

项目	调整前金额	调整金额	调整后金额
所得税费用	26,071,642.05	-2,930,104.70	23,141,537.35
净利润	164,336,339.43	-14,455,384.56	149,880,954.87
持续经营净利润	164,336,339.43	-14,455,384.56	149,880,954.87
归属于母公司所有者的净利润	164,348,975.14	-14,455,384.56	149,893,590.58

5、2022年12月31日合并资产负债表

项目	调整前金额	调整金额	调整后金额
应收账款	437,770,769.08	-22,662,782.85	415,107,986.23
流动资产合计	1,884,683,418.18	-22,662,782.85	1,862,020,635.33
递延所得税资产	14,912,369.65	-444,971.11	14,467,398.54
非流动资产合计	1,933,083,359.32	-444,971.11	1,932,638,388.21
资产总计	3,817,766,777.50	-23,107,753.96	3,794,659,023.54
应付账款	400,672,947.07	5,842,774.34	406,515,721.41
应交税费	34,008,178.48	-5,488,951.69	28,519,226.79
流动负债合计	781,509,770.51	353,822.65	781,863,593.16
负债合计	1,510,178,208.39	353,822.65	1,510,532,031.04
盈余公积	96,422,673.50	-1,469,630.68	94,953,042.82
未分配利润	1,166,324,962.75	-21,991,945.93	1,144,333,016.82
归属于母公司所有者权益合计	2,300,558,784.97	-23,461,576.61	2,277,097,208.36
所有者权益合计	2,307,588,569.11	-23,461,576.61	2,284,126,992.50
负债和所有者权益总计	3,817,766,777.50	-23,107,753.96	3,794,659,023.54

6、2022年度合并利润表

项目	调整前金额	调整金额	调整后金额
营业收入	1,277,885,421.57	-4,445,310.71	1,273,440,110.86
营业成本	942,079,876.88	15,506,622.77	957,586,499.65
信用减值损失	-16,309,286.93	2,662,160.73	-13,647,126.20
营业利润	198,085,987.73	-17,289,772.75	180,796,214.98
利润总额	198,422,262.90	-17,289,772.75	181,132,490.15
所得税费用	27,115,179.04	-2,593,465.91	24,521,713.13
净利润	171,307,083.86	-14,696,306.84	156,610,777.02

项目	调整前金额	调整金额	调整后金额
持续经营净利润	171,307,083.86	-14,696,306.84	156,610,777.02
归属于母公司所有者的净利润	171,130,620.59	-14,696,306.84	156,434,313.75

(二) 对母公司财务报表的影响

1、2024年12月31日母公司资产负债表

项目	调整前金额	调整金额	调整后金额
应收账款	490,591,941.28	-55,995,567.48	434,596,373.80
存货	45,010,540.58	4,958,713.44	49,969,254.02
流动资产合计	1,245,456,224.22	-51,036,854.04	1,194,419,370.18
固定资产	201,067,740.91	-11,096,678.76	189,971,062.15
使用权资产	68,454,449.39	33,813,331.08	102,267,780.47
递延所得税资产	3,515,568.39	-1,110,936.72	2,404,631.67
非流动资产合计	2,486,046,251.94	21,605,715.60	2,507,651,967.54
资产总计	3,731,502,476.16	-29,431,138.44	3,702,071,337.72
应付账款	182,157,536.74	5,842,774.34	188,000,311.08
应交税费	36,879,677.99	-14,990,364.23	21,889,313.76
流动负债合计	610,130,242.37	-9,147,589.89	600,982,652.48
租赁负债	55,765,030.21	34,047,973.11	89,813,003.32
非流动负债合计	823,930,560.70	34,047,973.11	857,978,533.81
负债合计	1,434,060,803.07	24,900,383.22	1,458,961,186.29
盈余公积	112,616,467.01	-4,855,749.52	107,760,717.49
未分配利润	1,147,742,822.23	-49,475,772.14	1,098,267,050.09
所有者权益合计	2,297,441,673.09	-54,331,521.66	2,243,110,151.43
负债和所有者权益总计	3,731,502,476.16	-29,431,138.44	3,702,071,337.72

2、2024年度母公司利润表

项目	调整前金额	调整金额	调整后金额
营业收入	588,725,485.84	-29,854,060.84	558,871,425.00
营业成本	357,925,903.85	-6,844,635.63	351,081,268.22
财务费用	54,641,097.17	625,267.08	55,266,364.25
信用减值损失	-17,247,716.08	1,479,786.06	-15,767,930.02

项目	调整前金额	调整金额	调整后金额
营业利润	81,524,274.52	-22,154,906.23	59,369,368.29
利润总额	80,856,661.14	-22,154,906.23	58,701,754.91
所得税费用	5,853,026.74	-3,323,235.94	2,529,790.80
净利润	75,003,634.40	-18,831,670.29	56,171,964.11
持续经营净利润	75,003,634.40	-18,831,670.29	56,171,964.11

3、2023年12月31日母公司资产负债表

项目	调整前金额	调整金额	调整后金额
应收账款	388,027,258.35	-37,866,897.22	350,160,361.13
流动资产合计	1,049,358,673.71	-37,866,897.22	1,011,491,776.49
递延所得税资产	7,768,682.68	-924,165.12	6,844,517.56
非流动资产合计	2,388,767,249.02	-924,165.12	2,387,843,083.90
资产总计	3,438,125,922.73	-38,791,062.34	3,399,334,860.39
应付账款	122,780,813.77	5,842,774.34	128,623,588.11
应交税费	24,091,400.83	-9,133,985.31	14,957,415.52
流动负债合计	452,748,278.07	-3,291,210.97	449,457,067.10
负债合计	1,192,326,055.57	-3,291,210.97	1,189,034,844.60
盈余公积	104,816,979.24	-2,673,458.16	102,143,521.08
未分配利润	1,103,863,759.60	-32,826,393.21	1,071,037,366.39
所有者权益合计	2,245,799,867.16	-35,499,851.37	2,210,300,015.79
负债和所有者权益总计	3,438,125,922.73	-38,791,062.34	3,399,334,860.39

4、2023年度母公司利润表

项目	调整前金额	调整金额	调整后金额
营业收入	562,988,036.15	-17,357,302.92	545,630,733.23
信用减值损失	-23,946,981.20	3,194,626.73	-20,752,354.47
营业利润	96,322,029.88	-14,162,676.19	82,159,353.69
利润总额	95,669,810.13	-14,162,676.19	81,507,133.94
所得税费用	11,726,752.69	-2,124,401.43	9,602,351.26
净利润	83,943,057.44	-12,038,274.76	71,904,782.68
持续经营净利润	83,943,057.44	-12,038,274.76	71,904,782.68

5、2022年12月31日母公司资产负债表


项目	调整前金额	调整金额	调整后金额
应收账款	370,548,410.03	-22,662,782.85	347,885,627.18
流动资产合计	1,759,584,548.44	-22,662,782.85	1,736,921,765.59
递延所得税资产	4,151,169.59	-444,971.11	3,706,198.48
非流动资产合计	1,434,623,433.31	-444,971.11	1,434,178,462.20
资产总计	3,194,207,981.75	-23,107,753.96	3,171,100,227.79
应付账款	91,435,148.40	5,842,774.34	97,277,922.74
应交税费	17,978,018.46	-5,488,951.69	12,489,066.77
流动负债合计	304,630,589.38	353,822.65	304,984,412.03
负债合计	1,012,412,553.49	353,822.65	1,012,766,376.14
盈余公积	96,422,673.50	-1,469,630.68	94,953,042.82
未分配利润	1,048,141,129.49	-21,991,945.93	1,026,149,183.56
所有者权益合计	2,181,795,428.26	-23,461,576.61	2,158,333,851.65
负债和所有者权益总计	3,194,207,981.75	-23,107,753.96	3,171,100,227.79

6、2022 年度母公司利润表

项目	调整前金额	调整金额	调整后金额
营业收入	646,216,189.57	-4,445,310.71	641,770,878.86
营业成本	363,929,059.20	15,506,622.77	379,435,681.97
信用减值损失	-7,241,947.85	2,662,160.73	-4,579,787.12
营业利润	184,972,406.78	-17,289,772.75	167,682,634.03
利润总额	185,114,292.06	-17,289,772.75	167,824,519.31
所得税费用	25,190,437.02	-2,593,465.91	22,596,971.11
净利润	159,923,855.04	-14,696,306.84	145,227,548.20
持续经营净利润	159,923,855.04	-14,696,306.84	145,227,548.20

广州市嘉诚国际物流股份有限公司

2026 年 4 月 28 日



编号: S1052020060684G(1-1)

统一社会信用代码

91440101MA9W0YP8X3

营业执照

(副本)



扫描二维码登录
“国家企业信用
信息公示系统”,
了解更多登记、监
备案、许可、监
管信息。

名称 广东司农律师事务所 (特殊普通合伙)

类型 特殊普通合伙企业

执行事务合伙人 吉争雄(特殊普通合伙)

出资额 壹仟肆佰捌拾贰万壹仟元 (人民币)

成立日期 2020年11月25日

主要经营场所 广州市南沙区南沙街兴沙路6号704房-2

经营范围 商务服务业 (具体经营项目请登录国家企业信用信息公示系统
查询,网址: <http://www.gsxt.gov.cn/>。依法须经批准的
项目,经相关部门批准后方可开展经营活动。)



登记机关

证书序号: 0005203

说明

- 1、《会计师事务所执业证书》是证明持有人经财政部门依法审批，准予执行注册会计师法定业务的凭证。
- 2、《会计师事务所执业证书》记载事项发生变动的，应当向财政部门申请换发。
- 3、《会计师事务所执业证书》不得伪造、涂改、出租、出借、转让。
- 4、会计师事务所终止或执业许可注销的，应当向财政部门交回《会计师事务所执业证书》。

会计师事务所

执业证书

名称: 广东司农会计师事务所(普通合伙)

合伙)

首席合伙人: 吉争雄

主任会计师:

经营场所: 广州市南沙区南沙街兴沙路6号704

房-2

特殊普通合伙

组织形式:

44010293

执业证书编号:

批准执业文号: 粤财德函〔2020〕27号

批准执业日期: 2020年12月9日



发证机关: 广东省财政厅

二〇二〇年十二月五日

中华人民共和国财政部制

姓名: 李伟
 Full name: 李伟
 性别: 男
 Sex: 男
 出生日期: 1982.07.27
 Date of birth: 1982.07.27
 工作单位: 广东明远会计师事务所
 Working unit: 广东明远会计师事务所
 身份证号码: 440100790105
 Identity card No: 440100790105



证书编号: 440100790105
 No. of Certificate: 440100790105

批准注册协会: 广东省注册会计师协会
 Authorized Institute of CPAs: 广东省注册会计师协会

发证日期: 2021年09月11日
 Date of Issuance: 2021年09月11日

2021年11月核发



年度检验登记
 Annual Renewal Registration

本证书经检验合格，继续有效一年。
 This certificate is valid for another year after this renewal.




李伟 440100790105


年 月 日
 / /

注册会计师工作单位变更事项登记
 Registration of the Change of Working Unit by a CPA

同意调出
 Agree the holder to be transferred from



同意调入
 Agree the holder to be transferred to





姓名	杨明国
Full name	杨明国
性别	男
Sex	男
出生日期	1987-10-08
Date of birth	1987-10-08
工作单位	广东司农会计师事务所
Working unit	(特殊普通合伙)
身份证号码	500226198710080332
Identity card No.	500226198710080332

年度检验登记
Annual Renewal Registration

本证书经检验合格，继续有效一年。
This certificate is valid for another year after this renewal.

证书编号: 440100790128
No. of Certificate

批准注册协会: 广东省注册会计师协会
Authorized Institute of CPAs

发证日期: 2013 年 06 月 08 日
Date of Issuance /y /m /d

2024年5月换发



杨明国 440100790128