



正平路桥建设股份有限公司

2025 年度

前期会计差错更正的专项报告

中瑞诚鉴字[2026]第 611999 号

中瑞诚会计师事务所（特殊普通合伙）

# 目 录

- 前期会计差错更正的专项报告 第 1-2 页
- 2025 年度前期会计差错更正专项说明 第 1-8 页
- 其他附送资料

# 前期会计差错更正的专项报告

中瑞诚鉴字[2026]第 611999 号

正平路桥建设股份有限公司全体股东：

我们接受正平路桥建设股份有限公司（以下简称“正平股份”）委托，根据中国注册会计师执业准则审计了正平路桥2025年度的财务报表，包括2025年12月31日的合并及公司资产负债表，2025年度的合并及公司利润表、合并及公司现金流量表、合并及公司股东权益变动表以及财务报表附注，并于2026年4月29日出具了带持续经营重大不确定性段落的无保留意见审计报告（报告文号：中瑞诚审字[2026]第612005号）。

在对上述财务报表执行审计的基础上，我们对后附的正平股份会计差错专项说明（以下简称“专项说明”）执行了鉴证。

## 一、管理层和治理层对财务报表的责任

按照《企业会计准则第28号——会计政策、会计估计变更和差错更正》、中国证监会《公开发行证券的公司信息披露编报规则第19号——财务信息的更正及相关披露》、上海证券交易所《上海证券交易所上市公司自律监管指南第2号——业务办理：第六号-定期报告》的相关规定，编制正平股份2025年度前期会计差错更正专项说明，保证其内容真实、准确、完整，不存在虚假记载、误导性陈述或重大遗漏是正平股份管理层的责任。

治理层负责监督2025年度前期会计差错更正专项说明编制过程。

## 二、注册会计师的责任

我们按照《中国注册会计师其他鉴证业务准则第3101号——历史财务信息审计或审阅以外的鉴证业务》的规定计划和实施核查工作，以对我们是否发现任何事项使我们相信专项说明所述信息与经我们审计的财务报表及在审计过程中获取的证据在所有重大方面存在不一致形成结论。在核查工作中，我们结合正平股份实际情况，实施了包括核对、询问、抽查会计记录等我们认为必要的核查程序。

## 三、鉴证结论

经核查，我们没有发现后附由正平股份编制的2025年度前期会计差错更正专项说明所述信息与经我们审计的财务报表及在审计过程中获取的证据在所有重大方面存在不一致。

#### 四、其他事项

为了更好地理解正平股份2025年度前期会计差错更正的情况，本专项报告应当与已审财务报表一并阅读。

本专项报告仅供正平股份披露2025年度前期会计差错专项说明之用，不得用作任何其他用途。

中瑞诚会计师事务所(特殊普通合伙)

中国注册会计师：

中国·北京

中国注册会计师：

二〇二六年四月二十九日

## 正平路桥建设股份有限公司

### 2025 年度前期会计差错更正专项说明

正平路桥建设股份有限公司（以下简称“本公司”）于 2025 年度通过自查发现公司 2022-2024 年度会计差错。本公司已对这些会计差错进行了更正，并对本公司 2022-2024 年度的合并财务报表进行了修改。

按照企业会计准则、中国证券监督管理委员会《公开发行证券的公司信息披露内容与格式准则第 2 号——年度报告的内容与格式》、上海证券交易所《上海证券交易所上市公司自律监管指南第 2 号——业务办理：第六号-定期报告》的相关规定，现将会计差错情况说明如下：

#### 一、会计差错的原因

公司于 2025 年度通过自查发现，2022 至 2024 年度部分工程项目的成本费用存在入账期间错误及少记的情况，同时部分非金融机构借款的利息费用存在计提不准确、计提期间错误的情况。为公允反映各期财务状况，本公司根据《企业会计准则》对上述差错进行了追溯更正。

#### 二、对财务状况和经营成果的影响

本次针对前期会计差错更正及追溯调整影响公司 2022-2024 年度合并及公司财务报表相关项目。对 2022-2024 年度合并及公司财务报表相关科目的影响具体如下：

##### 1. 更正事项对 2022 年度财务报表的影响

###### (1) 合并资产负债表

项目	更正前	更正金额	更正后
合同资产	2,864,038,157.67	8,755,514.93	2,872,793,672.60
<b>流动资产合计</b>	<b>5,508,956,373.04</b>	<b>8,755,514.93</b>	<b>5,517,711,887.97</b>
<b>资产总计</b>	<b>8,881,165,542.47</b>	<b>8,755,514.93</b>	<b>8,889,921,057.40</b>
应付账款	2,615,755,990.51	29,909,522.67	2,645,665,513.18
应交税费	63,939,422.90	-314,690.05	63,624,732.85
其他应付款	790,437,659.18	6,068,964.07	796,506,623.25
其他流动负债	281,479,996.32	646,425.92	282,126,422.24
<b>流动负债合计</b>	<b>6,122,774,117.35</b>	<b>36,310,222.61</b>	<b>6,159,084,339.96</b>
<b>负债合计</b>	<b>6,979,877,166.27</b>	<b>36,310,222.61</b>	<b>7,016,187,388.88</b>
专项储备	115,410,825.13	126,356.69	115,537,181.82

项目	更正前	更正金额	更正后
未分配利润	346,676,829.43	-25,180,680.78	321,496,148.65
归属于母公司股东权益合计	<b>1,570,703,373.77</b>	<b>-25,054,324.09</b>	<b>1,545,649,049.68</b>
少数股东权益	330,585,002.43	-2,500,383.59	328,084,618.84
股东权益合计	<b>1,901,288,376.20</b>	<b>-27,554,707.68</b>	<b>1,873,733,668.52</b>
负债和股东权益总计	<b>8,881,165,542.47</b>	<b>8,755,514.93</b>	<b>8,889,921,057.40</b>

(2) 合并利润表

项目	更正前	更正金额	更正后
营业收入	2,222,382,507.64	8,423,779.06	2,230,806,286.70
营业成本	2,025,031,912.40	26,542,820.78	2,051,574,733.18
管理费用	131,364,637.30	1,251,114.37	132,615,751.67
财务费用	129,329,502.98	8,265,399.98	137,594,902.96
营业利润	<b>-228,405,737.42</b>	<b>-27,635,556.07</b>	<b>-256,041,293.49</b>
营业外支出	2,178,153.49	140,000.00	2,318,153.49
利润总额	<b>-227,435,056.34</b>	<b>-27,775,556.07</b>	<b>-255,210,612.41</b>
净利润	<b>-213,458,210.43</b>	<b>-27,775,556.07</b>	<b>-241,233,766.50</b>
归属于母公司股东的净利润	<b>-213,611,626.00</b>	<b>-25,275,172.48</b>	<b>-238,886,798.48</b>
少数股东损益	153,415.57	-2,500,383.59	-2,346,968.02
基本每股收益（元/股）	-0.31	-0.03	-0.34
稀释每股收益（元/股）	-0.31	-0.03	-0.34

(3) 母公司资产负债表

项目	更正前	更正金额	更正后
合同资产	1,451,680,252.04	3,508,693.36	1,455,188,945.40
流动资产合计	<b>4,488,377,695.53</b>	<b>3,508,693.36</b>	<b>4,491,886,388.89</b>
资产总计	<b>6,529,175,554.93</b>	<b>3,508,693.36</b>	<b>6,532,684,248.29</b>
应交税费	32,320,878.37	-314,690.05	32,006,188.32
其他应付款	1,391,635,928.85	624,720.91	1,392,260,649.76
其他流动负债	117,257,316.07	213,202.12	117,470,518.19
流动负债合计	<b>4,491,541,013.56</b>	<b>27,795,682.13</b>	<b>4,519,336,695.69</b>
负债合计	<b>4,706,023,527.13</b>	<b>27,795,682.13</b>	<b>4,733,819,209.26</b>
专项储备	79,850,254.70	54,152.72	79,904,407.42
未分配利润	413,789,230.45	-24,341,141.49	389,448,088.96
归属于母公司股东权益合计	<b>1,823,152,027.80</b>	<b>-24,286,988.77</b>	<b>1,798,865,039.03</b>

项目	更正前	更正金额	更正后
股东权益合计	1,823,152,027.80	-24,286,988.77	1,798,865,039.03
负债和股东权益总计	6,529,175,554.93	3,508,693.36	6,532,684,248.29

(4) 母公司利润表

项目	更正前	更正金额	更正后
营业收入	823,697,349.89	3,610,181.29	827,307,531.18
营业成本	749,798,004.20	23,633,543.29	773,431,547.49
管理费用	27,841,296.50	1,156,622.67	28,997,919.17
财务费用	86,406,001.07	3,021,156.82	89,427,157.89
营业利润	-140,405,908.59	-24,201,141.49	-164,607,050.08
营业外支出	1,893,468.28	140,000.00	2,033,468.28
利润总额	-139,462,776.87	-24,341,141.49	-163,803,918.36
净利润	-124,083,580.69	-24,341,141.49	-148,424,722.18
归属于母公司股东的净利润	-124,083,580.69	-24,341,141.49	-148,424,722.18

2. 更正事项对 2023 年度财务报表的影响

(1) 合并资产负债表

项目	更正前	更正金额	更正后
合同资产	2,329,777,692.07	-28,790,475.23	2,300,987,216.84
其他流动资产	151,698,542.16	2,683,618.98	154,382,161.14
流动资产合计	4,665,630,261.81	-26,106,856.25	4,639,523,405.56
无形资产	1,287,373,805.15	89,453,966.05	1,376,827,771.20
非流动资产合计	3,562,262,823.91	89,453,966.05	3,651,716,789.96
资产总计	8,227,893,085.72	63,347,109.80	8,291,240,195.52
应付账款	2,507,044,211.30	154,794,284.93	2,661,838,496.23
应交税费	63,883,890.87	-3,193,587.95	60,690,302.92
其他应付款	973,649,708.82	11,001,459.43	984,651,168.25
其他流动负债	223,191,701.98	6,739,921.37	229,931,623.35
流动负债合计	6,050,355,558.55	169,342,077.78	6,219,697,636.33
负债合计	6,933,860,398.56	169,342,077.78	7,103,202,476.34
专项储备	93,473,988.53	894,185.29	94,368,173.82
未分配利润	-184,924,124.46	-102,938,330.77	-287,862,455.23
归属于母公司股东权益合计	973,137,119.15	-102,044,145.48	871,092,973.67

项目	更正前	更正金额	更正后
少数股东权益	320,895,568.01	-3,950,822.50	316,944,745.51
<b>股东权益合计</b>	<b>1,294,032,687.16</b>	<b>-105,994,967.98</b>	<b>1,188,037,719.18</b>
<b>负债和股东权益总计</b>	<b>8,227,893,085.72</b>	<b>63,347,109.80</b>	<b>8,291,240,195.52</b>

(2) 合并利润表

项目	更正前	更正金额	更正后
营业收入	1,905,697,448.75	51,188,573.44	1,956,886,022.19
营业成本	1,874,345,315.29	127,628,063.30	2,001,973,378.59
税金及附加	13,116,162.77	-458,736.06	12,657,426.71
管理费用	145,624,667.47	736,469.11	146,361,136.58
财务费用	148,811,974.42	5,126,620.90	153,938,595.32
投资收益	8,546,311.16	2,670,754.91	11,217,066.07
<b>营业利润</b>	<b>-581,116,044.27</b>	<b>-79,173,088.90</b>	<b>-660,289,133.17</b>
营业外支出	7,671,671.46	35,000.00	7,706,671.46
<b>利润总额</b>	<b>-586,371,653.64</b>	<b>-79,208,088.90</b>	<b>-665,579,742.54</b>
<b>净利润</b>	<b>-552,522,850.97</b>	<b>-79,208,088.90</b>	<b>-631,730,939.87</b>
<b>归属于母公司股东的净利润</b>	<b>-531,600,953.89</b>	<b>-77,757,649.99</b>	<b>-609,358,603.88</b>
少数股东损益	-20,921,897.08	-1,450,438.91	-22,372,335.99
基本每股收益（元/股）	-0.76	-0.11	-0.87
稀释每股收益（元/股）	-0.76	-0.11	-0.87

(3) 母公司资产负债表

项目	更正前	更正金额	更正后
合同资产	1,181,085,464.32	-18,625,046.68	1,162,460,417.64
<b>流动资产合计</b>	<b>3,814,640,035.86</b>	<b>-18,625,046.68</b>	<b>3,796,014,989.18</b>
<b>资产总计</b>	<b>5,851,920,572.05</b>	<b>-18,625,046.68</b>	<b>5,833,295,525.37</b>
应付账款	1,494,679,935.04	115,257,125.65	1,609,937,060.69
合同负债	234,163,414.02	-41,428,361.95	192,735,052.07
应交税费	36,730,635.98	-51,232.91	36,679,403.07
其他应付款	1,192,056,446.94	2,695,212.71	1,194,751,659.65
其他流动负债	113,324,236.28	693,348.94	114,017,585.22
<b>流动负债合计</b>	<b>4,456,619,338.05</b>	<b>77,166,092.44</b>	<b>4,533,785,430.49</b>
<b>负债合计</b>	<b>4,459,776,062.48</b>	<b>77,166,092.44</b>	<b>4,536,942,154.92</b>
专项储备	62,766,147.19	332,417.99	63,098,565.18

项目	更正前	更正金额	更正后
未分配利润	735,655.08	-96,123,557.11	-95,387,902.03
归属于母公司股东权益合计	<b>1,392,144,509.57</b>	<b>-95,791,139.12</b>	<b>1,296,353,370.45</b>
股东权益合计	<b>1,392,144,509.57</b>	<b>-95,791,139.12</b>	<b>1,296,353,370.45</b>
负债和股东权益总计	<b>5,851,920,572.05</b>	<b>-18,625,046.68</b>	<b>5,833,295,525.37</b>

(4) 母公司利润表

项目	更正前	更正金额	更正后
营业成本	811,065,422.75	90,772,283.21	901,837,705.96
管理费用	49,702,990.93	416,056.06	50,119,046.99
财务费用	94,728,183.27	1,780,849.21	96,509,032.48
投资收益	3,845,835.45	2,670,754.91	6,516,590.36
营业利润	<b>-438,507,840.79</b>	<b>-71,747,415.62</b>	<b>-510,255,256.41</b>
营业外支出	883,238.00	35,000.00	918,238.00
利润总额	<b>-439,391,078.79</b>	<b>-71,782,415.62</b>	<b>-511,173,494.41</b>
净利润	<b>-413,053,575.37</b>	<b>-71,782,415.62</b>	<b>-484,835,990.99</b>
归属于母公司股东的净利润	<b>-413,053,575.37</b>	<b>-71,782,415.62</b>	<b>-484,835,990.99</b>

3. 更正事项对 2024 年度财务报表的影响

(1) 合并资产负债表

项目	更正前	更正金额	更正后
应收账款	1,045,066,252.29	-18,227,325.38	1,026,838,926.91
其他应收款	330,360,587.82	8,644,537.49	339,005,125.31
存货	26,955,870.52	-859,809.59	26,096,060.93
合同资产	2,016,220,480.38	-2,620,185.20	2,013,600,295.18
其他流动资产	139,027,316.97	2,616,120.19	141,643,437.16
流动资产合计	<b>3,803,650,944.45</b>	<b>-10,446,662.49</b>	<b>3,793,204,281.96</b>
在建工程	304,414,639.07	-1,226,773.81	303,187,865.26
无形资产	1,285,041,350.88	89,453,966.05	1,374,495,316.93
递延所得税资产	236,320,913.10	-1,186,758.98	235,134,154.12
非流动资产合计	<b>3,493,426,236.31</b>	<b>87,040,433.26</b>	<b>3,580,466,669.57</b>
资产总计	<b>7,297,077,180.76</b>	<b>76,593,770.77</b>	<b>7,373,670,951.53</b>
应付账款	2,289,152,196.10	209,526,417.05	2,498,678,613.15
合同负债	347,380,385.42	4,396,756.68	351,777,142.10

项目	更正前	更正金额	更正后
应交税费	70,357,272.21	9,671,835.39	80,029,107.60
其他应付款	1,147,444,568.63	8,346,927.92	1,155,791,496.55
其他流动负债	201,015,893.90	5,527,690.81	206,543,584.71
<b>流动负债合计</b>	<b>5,626,670,572.21</b>	<b>237,469,627.85</b>	<b>5,864,140,200.06</b>
<b>负债合计</b>	<b>6,634,329,373.63</b>	<b>237,469,627.85</b>	<b>6,871,799,001.48</b>
专项储备	99,765,720.41	828,943.42	100,594,663.83
未分配利润	-668,854,239.57	-156,334,187.10	-825,188,426.67
<b>归属于母公司股东权益合计</b>	<b>374,692,714.27</b>	<b>-155,505,243.68</b>	<b>219,187,470.59</b>
少数股东权益	288,055,092.86	-5,370,613.40	282,684,479.46
<b>股东权益合计</b>	<b>662,747,807.13</b>	<b>-160,875,857.08</b>	<b>501,871,950.05</b>
<b>负债和股东权益总计</b>	<b>7,297,077,180.76</b>	<b>76,593,770.77</b>	<b>7,373,670,951.53</b>

(2) 合并利润表

项目	更正前	更正金额	更正后
营业收入	1,361,939,088.52	-2,052,447.32	1,359,886,641.20
营业成本	1,434,374,363.72	63,723,705.09	1,498,098,068.81
税金及附加	11,447,219.16	-47,574.17	11,399,644.99
管理费用	109,514,058.08	2,807,103.88	112,321,161.96
财务费用	199,844,944.14	-7,531,028.15	192,313,915.99
信用减值损失	-79,137,959.28	8,217,464.47	-70,920,494.81
<b>营业利润</b>	<b>-527,421,600.52</b>	<b>-52,787,189.50</b>	<b>-580,208,790.02</b>
营业外支出	19,741,553.25	841,698.75	20,583,252.00
<b>利润总额</b>	<b>-546,707,724.80</b>	<b>-53,628,888.25</b>	<b>-600,336,613.05</b>
所得税费用	-29,937,134.54	1,186,758.98	-28,750,375.56
<b>净利润</b>	<b>-516,770,590.26</b>	<b>-54,815,647.23</b>	<b>-571,586,237.49</b>
<b>归属于母公司股东的净利润</b>	<b>-483,930,115.11</b>	<b>-53,395,856.33</b>	<b>-537,325,971.44</b>
少数股东损益	-32,840,475.15	-1,419,790.90	-34,260,266.05
基本每股收益（元/股）	-0.69	-0.06	-0.77
稀释每股收益（元/股）	-0.69	-0.06	-0.77

## (3) 母公司资产负债表

项目	更正前	更正金额	更正后
应收账款	779,823,700.20	-15,580,000.00	764,243,700.20
其他应收款	1,316,221,718.11	2,915,391.05	1,319,137,109.16
合同资产	1,066,981,464.80	11,459,567.62	1,078,441,032.42
其他流动资产	16,535,466.69	-67,498.79	16,467,967.90
<b>流动资产合计</b>	<b>3,416,262,008.65</b>	<b>-1,272,540.12</b>	<b>3,414,989,468.53</b>
递延所得税资产	85,736,592.09	-1,310,469.67	84,426,122.42
<b>非流动资产合计</b>	<b>2,107,512,672.26</b>	<b>-1,310,469.67</b>	<b>2,106,202,202.59</b>
<b>资产总计</b>	<b>5,523,774,680.91</b>	<b>-2,583,009.79</b>	<b>5,521,191,671.12</b>
应付账款	1,232,000,088.89	166,791,010.60	1,398,791,099.49
合同负债	210,436,255.38	-24,251,729.04	186,184,526.34
应交税费	31,357,773.54	9,575,657.85	40,933,431.39
其他应付款	1,559,863,834.90	7,611,466.76	1,567,475,301.66
其他流动负债	99,243,876.05	2,212,421.73	101,456,297.78
<b>流动负债合计</b>	<b>4,259,424,273.89</b>	<b>161,938,827.90</b>	<b>4,421,363,101.79</b>
<b>负债合计</b>	<b>4,394,210,290.92</b>	<b>161,938,827.90</b>	<b>4,556,149,118.82</b>
专项储备	64,596,407.19	280,498.99	64,876,906.18
未分配利润	-264,606,282.57	-164,802,336.68	-429,408,619.25
归属于母公司所有者权益合计	<b>1,129,564,389.99</b>	<b>-164,521,837.69</b>	<b>965,042,552.30</b>
<b>所有者权益合计</b>	<b>1,129,564,389.99</b>	<b>-164,521,837.69</b>	<b>965,042,552.30</b>
<b>负债和所有者权益总计</b>	<b>5,523,774,680.91</b>	<b>-2,583,009.79</b>	<b>5,521,191,671.12</b>


## (4) 母公司利润表

项目	更正前	更正金额	更正后
营业收入	209,536,567.15	-3,461,266.36	206,075,300.79
营业成本	311,370,322.69	67,840,404.96	379,210,727.65
管理费用	35,893,083.23	1,242,047.35	37,135,130.58
财务费用	89,247,550.06	3,679,654.10	92,927,204.16
信用减值损失	-25,635,091.87	8,736,464.47	-16,898,627.40
<b>营业利润</b>	<b>-274,043,139.21</b>	<b>-67,486,908.30</b>	<b>-341,530,047.51</b>
营业外支出	3,307,523.49	-118,598.40	3,188,925.09
<b>利润总额</b>	<b>-277,350,662.70</b>	<b>-67,368,309.90</b>	<b>-344,718,972.60</b>
所得税费用	-12,008,725.05	1,310,469.67	-10,698,255.38

项目	更正前	更正金额	更正后
净利润	-265,341,937.65	-68,678,779.57	-334,020,717.22
归属于母公司股东的净利润	-265,341,937.65	-68,678,779.57	-334,020,717.22

本专项说明业经正平路桥建设股份有限公司董事会于2026年4月29日批准对外报出。





# 营业执照

统一社会信用代码

91110102MA01NKWE6R



扫描市场主体身份码  
了解更多登记、备案、  
许可、监管信息，体  
验更多应用服务。

(副本) (10-1)



名称 中瑞诚会计师事务所(特殊普通合伙)

出资额 4300 万元

类型 特殊普通合伙企业

成立日期 2019 年 11 月 08 日

执行事务合伙人 李秀峰、曹彬

主要经营场所 北京市西城区金融大街 35 号 1 号楼 805#

## 经营范围

代理记账；从事会计师事务所业务；人力资源服务；审查企业  
会计报表、出具审计报告；验证企业资本、出具验资报告；办  
理企业合并、分立、清算事宜中的审计业务，出具有关的报告  
法律、法规规定的其他业务；工程管理服务；会计、审计及税  
务服务。（市场主体依法自主选择经营项目，开展经营活动；  
代理记账、从事会计师事务所业务、人力资源服务以及依法须  
经批准的项目，经相关部门批准后依批准的内容开展经营活动；  
不得从事国家和本市产业政策禁止和限制类项目的经营活动。

登记机关



2020 年 03 月 17 日

中瑞诚会计师事务所(特殊普通合伙)  
报告附件专用章


证书序号: 0022583

## 说明

- 1、《会计师事务所执业证书》是证明持有人经财政部门依法审批, 准予执行注册会计师法定业务的凭证。
- 2、《会计师事务所执业证书》记载事项发生变动的, 应当向财政部门申请换发。
- 3、《会计师事务所执业证书》不得伪造、涂改、出租、出借、转让。
- 4、会计师事务所终止或执业许可注销的, 应当向财政部门交回《会计师事务所执业证书》。



中华人民共和国财政部制



# 会计师事务所 执业证书

名称: 中瑞诚会计师事务所(特殊普通合伙)

伙)

首席合伙人: 李秀峰

主任会计师:

经营场所: 北京市西城区金融大街35号1号楼8

05#

组织形式: 特殊普通合伙

执业证书编号: 11000407

批准执业文号: 京财会许可[2019]0072号

批准执业日期: 2019年12月26日



中瑞诚会计师事务所(特殊普通合伙)  
报告附件专用章

注册会计师工作单位变更事项登记  
Registration of the Change of Working Unit by a CPA

同意调出  
Agree the holder to be transferred from

事务所  
CPAs

转出协会盖章  
Stamp of the transfer-out Institute of CPAs  
年 月 日  
/ /

同意调入  
Agree the holder to be transferred to

事务所  
CPAs

转入协会盖章  
Stamp of the transfer-in Institute of CPAs  
年 月 日  
/ /


注册会计师工作单位变更事项登记  
Registration of the Change of Working Unit by a CPA

同意调出  
Agree the holder to be transferred from

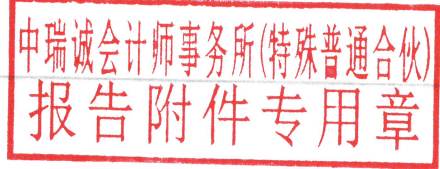


转出协会盖章  
Stamp of the transfer-out Institute of CPAs  
年 月 日  
/ /

同意调入  
Agree the holder to be transferred to



姓名 谢秀梅  
Full name 女  
性别 女  
Sex  
出生日期 1983-07-01  
Date of birth 大华会计师事务所(特殊普通合伙)苏州分所  
工作单位  
Working unit 320821198307011326  
身份证号码  
Identity card No.



年度检验登记  
Annual Renewal Registration

本证书经检验合格，继续有效一年。  
This certificate is valid for another year after this renewal.



证书编号: 110101480204  
No. of Certificate

批准注册协会: 江苏注册会计师协会  
Authorized Institute of CPAs

发证日期: 2015 年 12 月 30 日  
Date of Issuance / /

谢秀梅 (110101480204)  
注册会计师年检凭证

年 月 日  
/ /



姓名 李梅秋

Full name

性别 女

Sex

出生日期 1986-01-14

Date of birth

工作单位 中瑞诚会计师事务所(特殊

普通合伙)苏州分所

Working unit

身份证号码 452225198601143948

Identity card No.



中瑞诚会计师事务所(特殊普通合伙)  
报告附件专用章

年度检验登记  
Annual Renewal Registration

本证书经检验合格，继续有效一年。  
This certificate is valid for another year after  
this renewal.



李梅秋 110004070109

年 月 日  
/y /m /d

证书编号:  
No. of Certificate 110004070109

批准注册协会:  
Authorized Institute of CPAs  
江苏省注册会计师协会

发证日期:  
Date of Issuance 2023 年 03 月 28 日