

平安国际融资租赁有限公司 2025 年度报告

2026 年 4 月²⁷日



声明与承诺

发行人承诺将及时、公平地履行信息披露义务，企业及其全体董事、监事、高级管理人员或履行同等职责的人员保证定期报告信息披露的真实、准确、完整，不存在虚假记载、误导性陈述或重大遗漏。

全体董事、监事、高级管理人员或履行同等职责的人员已按照《公司信用类债券信息披露管理办法》及银行间市场相关自律管理要求履行了相关内部程序。

目录

第一章重要提示及释义	5
一、重要提示	5
二、释义	5
第二章企业及中介机构主要情况	7
一、企业基本情况	7
二、企业报告期内情况	8
1、会计师事务所	10
2、其他中介机构情况	10
第三章债务融资工具存续情况	19
一、存续债券情况	19
二、报告期内信用评级调整情况	24
三、报告期内债务融资工具募集资金使用情况	25
四、含权条款、投保条款的触发及执行情况	30
五、报告期内增信机制等情况分析	30
第四章报告期内重要事项	31
一、报告期内会计政策变更等情况	31
二、报告期内合并报表范围发生重大变化	31
三、报告期内合并报表亏损情况	31
四、受限资产情况	31
五、对外担保情况	32
六、报告期内信息披露事务管理制度变更情况	32

第五章企业环境信息披露情况	33
第六章财务报告	34
第七章备查文件	35
一、备查文件	35
二、查询地址	35
三、查询网站	35

第一章重要提示及释义

一、重要提示

1、宏观经济波动风险

发行人从事的融资租赁业务，与国家经济的整体发展情况、国内制造业企业的经营状况和盈利水平有着密切的相关性，受宏观经济周期波动性影响较大。当经济处于扩张期时，企业开工率上升，对于机械设备或其他融资需求增加，则发行人的融资租赁业务规模上升；当经济处于低潮时期，企业开工率下降，对于机械设备或其他融资需求降低，发行人的融资租赁业务规模则会增速下降。因此宏观经济发展态势对于发行人的业务状况及盈利水平将构成一定的风险。

2、行业监管变更风险

发行人属于融资租赁行业，原由商务部主管，自 2018 年 4 月 20 日起划归银保监会监管。监管部门发生变更，可能会对融资租赁行业的政策、管理要求发生变化，导致行业分布和交易结构产生变化，也可能对发行人未来业务模式和发展产生影响。2020 年 5 月 26 日，中国银行保险监督管理委员会正式印发了《中国银保监会关于印发融资租赁公司监督管理暂行办法的通知》，该办法中对于融资租赁公司的相关监管政策有一定的变动，可能会对发行人产生一定的影响。

3、受限资产较大的风险

发行人为保证融资租赁业务的正常进行，以其应收租赁款作为融资载体向金融机构提供增信措施，相应的资产成为受限资产。截至 2025 年 12 月末，公司受限资产账面价值总额为 9,714,595.59 万元，占总资产比例为 31.59%，若未来公司的经营情况发生变化，无法偿还到期负债，相关的受限资产将面临所有权被转移的风险，可能对公司的生产经营造成一定影响。在抵、质押融资期间，相关的受限资产的处置也将受到限制。

二、释义

本公司/公司/发行人	指	平安国际融资租赁有限公司
债务融资工具	指	具有法人资格的非金融企业在银行间债券市场发

		行的，约定在一定期限内还本付息的有价证券
报告期	指	2025 年 1-12 月
报告期末	指	2025 年 12 月末

第二章企业及中介机构主要情况

一、企业基本情况

(一) 企业基本信息

中文名称	平安国际融资租赁有限公司
中文简称	平安租赁
外文名称 (如有)	Ping An International Financial Leasing Co.,Ltd
外文简称 (如有)	PAZL
法定代表人	李文艺
注册资本	人民币 1,450,000 万元
实缴资本	人民币 1,450,000 万元
注册地址	中国 (上海) 自由贸易试验区陆家嘴环路 1333 号中国平安金融大厦 32、33 层
办公地址	上海市浦东新区陆家嘴环路 1333 号中国 平安金融大厦 32-33 层
邮编	200120
企业网址 (如有)	http://pazl.pingan.cn/
电子信箱	PUB_ZLZJBXXPL@pingan.com.cn

(二) 债务融资工具信息披露事务负责人信息

姓名	邵长卫
职位	总经理助理
联系地址	上海市浦东新区陆家嘴环路 1333 号中 国平安金融大厦 32-33 层
联系电话	021-38638483

传真	021-50338427
电子信箱	PUB_ZLZJBXXPL@pingan.com.cn

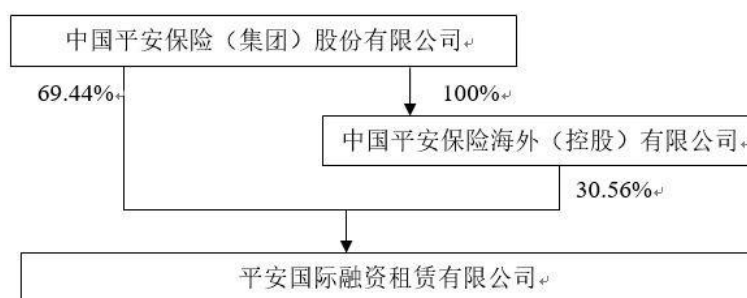
二、企业报告期内情况

（一）控股股东、实际控制人及高管变化情况

1、报告期内，发行人不涉及控股股东及实际控制人的变更情况。

截至本报告出具日，发行人股权结构为：中国平安保险（集团）股份有限公司（以下简称“平安集团”）占 69.44%，中国平安保险海外（控股）有限公司（以下简称“平安海外控股”）占 30.56%。股权结构图如下：

图：发行人股权结构图



截至本报告签署日，发行人控股股东为中国平安保险（集团）股份有限公司。由于平安集团股东方较为分散的原因，故平安集团无实际控制人。因此发行人无实际控制人。

2、报告期内，发行人董事、监事、高级管理人员或履行同等职责人员的变更情况如下：

变更人员类型	变更人员名称	变更人员职务	变更类型	决定（议）时间或辞任生效时间
高级管理人员	朱培卿	总经理助理	委任	2025 年 4 月 29 日
监事	郑亦惟	监事	卸任	2025 年 8 月 29 日

（二）报告期内独立性情况

1、资产方面

发行人产权关系明晰，具有独立的企业法人资格和独立的生产系统和配套设

施。发行人不存在为控股股东提供担保的情况，公司与控股股东产权关系明确，不存在被控股股东占用资金、资产等情况。

2、人员方面

发行人与控股股东方在劳动、人事及工资管理等方面相互独立，公司已建立劳动、人事、工资及社保等人事管理制度并具备独立的劳动人事职能部门，独立履行人事管理职责。

3、机构方面

发行人在生产经营、财务、资金、人事等均设立有自己的独立机构，具有完整的机构设置，所有机构均能独立行使职权。

4、财务方面

发行人设立了独立的财务管理部门，建立了独立的财务核算体系，执行规范、独立的财务会计制度。发行人在银行开设独立于出资人的账户，独立依法纳税。

5、业务经营方面

发行人拥有独立的业务，拥有完整的生产经营体系，在国家宏观调控和行业监管下，自主经营，自负盈亏，并自主做出战略规划、对外投资等经营决策。

6、控股股东对企业非经营性资金占用情况。

不涉及

（三）报告期内合法合规情况

报告期内，不存在违反法律法规、公司章程、信息披露事务管理制度规定的情况以及发行文件约定或承诺的情况。

（四）报告期内主营业务变化情况

1、主营业务范围变化情况；

不涉及

2、主营业务情况变化情况；

不涉及

3、业务发展目标变化情况；

不涉及

4、行业状况变化情况；

不涉及

5、行业地位及面临的主要竞争状况变化情况；

不涉及

6、上述变化（如有）对发行人经营情况及偿债能力的影响。

不涉及

（五）报告期内除债券外的其他有息债务的逾期情况

报告期内，发行人未发生除债券外的其他有息负债的逾期。

（六）债务融资工具（含公司债/企业债）中介机构情况

1、会计师事务所

名称：安永华明会计师事务所（特殊普通合伙）

办公地址：北京市东城区东长安街1号东方广场安永大楼17层01-12室

签字会计师姓名：陈丽菁、虞良玉

2、其他中介机构情况

截至报告期末存续债务融资工具主承销商、存续期管理机构及跟踪评级机构情况如下：

表：截至报告期末存续债务融资工具主承销商及存续期管理机构情况表

债务融资工具简称	主承销商	联席主承销商（如有）	存续期管理机构	跟踪评级机构（如有）
25 平安安新 ABN001 优先 A2	中国银行股份有限公司 办公地址：北京市西城区复兴门内大街1号 联系人：刘屹坤 联系电话：010-66595013	平安证券股份有限公司 办公地址：深圳市福田区福田街道益田路5023号平安金融中心B座第22-25层 联系人：孙磊 联系电话：0755-33547210	平安信托有限责任公司 办公地址：深圳市福田区福田街道福安社区益田路5033号平安金融中心33层 联系人：黄燕 联系电话：0755-81928575	联合资信评估股份有限公司 办公地址：北京市朝阳区建国门外大街2号中国人保财险大厦17层 联系人：孙歌珊、 电话： 010-85679696
25 平安安新 ABN001 优先 B	中国银行股份有限公司 办公地址：北京市西城区复兴门内大街1号 联系人：刘屹坤	平安证券股份有限公司 办公地址：深圳市福田区福田街道益田路5023号平安金融中心B座第22-25层	平安信托有限责任公司 办公地址：深圳市福田区福田街道福安社区益田路5033号平安金融中心33层	联合资信评估股份有限公司 办公地址：北京市朝阳区建国门

债务融资工具简称	主承销商	联席主承销商（如有）	存续期管理机构	跟踪评级机构（如有）
	联系电话：010-66595013	联系人：孙磊 联系电话：0755-33547210	层 联系人：黄燕 联系电话：0755-81928575	外大街 2 号中国人保财险大厦 17 层 联系人：孙歌珊、 电话： 010-85679696
25 平安安新 ABN001 次	中国银行股份有限公司 办公地址：北京市西城区复兴门内大街 1 号 联系人：刘屹坤 联系电话：010-66595013	平安证券股份有限公司 办公地址：深圳市福田区福田街道益田路 5023 号平安金融中心 B 座第 22-25 层 联系人：孙磊 联系电话：0755-33547210	平安信托有限责任公司 办公地址：深圳市福田区福田街道福安社区益田路 5033 号平安金融中心 33 层 联系人：黄燕 联系电话：0755-81928575	联合资信评估股份有限公司 办公地址：北京市朝阳区建国门外大街 2 号中国人保财险大厦 17 层 联系人：孙歌珊、 电话： 010-85679696
24 平安安新 ABN001 优先 A2	中国银行股份有限公司 办公地址：北京市西城区复兴门内大街 1 号 联系人：刘屹坤 联系电话：010-66595013	1、平安证券股份有限公司 办公地址：深圳市福田区福田街道益田路 5023 号平安金融中心 B 座第 22-25 层 联系人：孙磊 联系电话：0755-33547210 2、汇丰银行（中国）有限公司 办公地址：中国（上海）自由贸易试验区世纪大道 8 号上海国金中心汇丰银行大楼 21 楼 02-03 室，25 楼 01 室，26 楼 01 室，27 楼 01 室，28 楼 01 室，29 楼，30 楼 01 室，31 楼 01 室，32 楼，33 楼，35 楼、36 楼，37 楼，38 楼 01 室 联系人：朱哲意 联系电话：021-38883888	交银国际信托有限公司 办公地址：上海市浦东新区陆家嘴环路 333 号 25 楼 联系人：邓竞魁 联系电话： 021-32169666-7577	中诚信国际信用评级有限责任公司 办公地址：北京市东城区南竹杆胡同 2 号 1 幢 60101 联系人：严文婷 电话： 021-60330988
24 平安安新 ABN001 次	中国银行股份有限公司 办公地址：北京市西城区复兴门内大街 1 号 联系人：刘屹坤 联系电话：010-66595013	1、平安证券股份有限公司 办公地址：深圳市福田区福田街道益田路 5023 号平安金融中心 B 座第 22-25 层 联系人：孙磊 联系电话：0755-33547210 2、汇丰银行（中国）有限公	交银国际信托有限公司 办公地址：上海市浦东新区陆家嘴环路 333 号 25 楼 联系人：邓竞魁 联系电话： 021-32169666-7577	中诚信国际信用评级有限责任公司 办公地址：北京市东城区南竹杆胡同 2 号 1 幢 60101

债务融资工具简称	主承销商	联席主承销商（如有）	存续期管理机构	跟踪评级机构（如有）
		<p>司</p> <p>办公地址：中国(上海)自由贸易试验区世纪大道 8 号上海国金中心汇丰银行大楼 21 楼 02-03 室, 25 楼 01 室, 26 楼 01 室, 27 楼 01 室, 28 楼 01 室, 29 楼, 30 楼 01 室, 31 楼 01 室, 32 楼, 33 楼, 35 楼、36 楼, 37 楼, 38 楼 01 室</p> <p>联系人：朱哲意</p> <p>联系电话：021-38883888</p>		<p>联系人：严文婷</p> <p>电话：021-60330988</p>
24 平安安新 ABN001 优先 B	<p>中国银行股份有限公司</p> <p>办公地址：北京市西城区复兴门内大街 1 号</p> <p>联系人：刘屹坤</p> <p>联系电话：010-66595013</p>	<p>1、平安证券股份有限公司</p> <p>办公地址：深圳市福田区福田街道益田路 5023 号平安金融中心 B 座第 22-25 层</p> <p>联系人：孙磊</p> <p>联系电话：0755-33547210</p> <p>2、汇丰银行（中国）有限公司</p> <p>办公地址：中国(上海)自由贸易试验区世纪大道 8 号上海国金中心汇丰银行大楼 21 楼 02-03 室, 25 楼 01 室, 26 楼 01 室, 27 楼 01 室, 28 楼 01 室, 29 楼, 30 楼 01 室, 31 楼 01 室, 32 楼, 33 楼, 35 楼、36 楼, 37 楼, 38 楼 01 室</p> <p>联系人：朱哲意</p> <p>联系电话：021-38883888</p>	<p>交银国际信托有限公司</p> <p>办公地址：上海市浦东新区陆家嘴环路 333 号 25 楼</p> <p>联系人：邓竞魁</p> <p>联系电话：021-32169666-7577</p>	<p>中诚信国际信用评级有限责任公司</p> <p>办公地址：北京市东城区南竹杆胡同 2 号 1 幢 60101</p> <p>联系人：严文婷</p> <p>电话：021-60330988</p>
25 平安租赁 SCP006	<p>上海银行股份有限公司</p> <p>办公地址：上海市黄浦区中山南路 688 号</p> <p>联系人：邱鑫尧</p> <p>联系电话：021-31916765</p>		<p>上海银行股份有限公司</p> <p>办公地址：上海市黄浦区中山南路 688 号</p> <p>联系人：邱鑫尧</p> <p>联系电话：021-31916765</p>	-
25 平安租赁 CP013	<p>上海浦东发展银行股份有限公司</p> <p>办公地址：上海市中山东一路 12 号</p> <p>联系人：杨云</p> <p>联系电话：021-31882823</p>	<p>中国民生银行股份有限公司</p> <p>办公地址：北京市西城区复兴门内大街 2 号</p> <p>联系人：张阳</p> <p>联系电话：010-56367815</p>	<p>上海浦东发展银行股份有限公司</p> <p>办公地址：上海市中山东一路 12 号</p> <p>联系人：杨云</p> <p>联系电话：021-31882823</p>	-

债务融资工具简称	主承销商	联席主承销商（如有）	存续期管理机构	跟踪评级机构（如有）
25 平安租赁 CP012	招商银行股份有限公司 办公地址：深圳市福田区深南大道 7088 号 联系人：叶志凯 联系电话：0755-88026802	厦门国际银行股份有限公司 办公地址：厦门市思明区鹭江道 8-10 号国际银行大厦 1-6 层 联系人：黄月能、王玉玲 联系电话：0592-2078888-5723/6054	招商银行股份有限公司 办公地址：深圳市福田区深南大道 7088 号 联系人：叶志凯 联系电话：0755-88026802	-
25 平安租赁 CP011	上海浦东发展银行股份有限公司 办公地址：上海市中山东一路 12 号 联系人：杨云 联系电话：021-31882823	上海银行股份有限公司 办公地址：上海市黄浦区中山南路 688 号 联系人：邱鑫尧 联系电话：021-31916765	上海浦东发展银行股份有限公司 办公地址：上海市中山东一路 12 号 联系人：杨云 联系电话：021-31882823	-
25 平安租赁 CP010	中国光大银行股份有限公司 办公地址：中国光大银行股份有限公司 联系人：邵帅 联系电话：021-23050224	南京银行股份有限公司 办公地址：南京市建邺区江山大街 88 号 联系人：喻启航 联系电话：025-83079103	中国光大银行股份有限公司 办公地址：中国光大银行股份有限公司 联系人：邵帅 联系电话：021-23050224	-
25 平安租赁 CP009	上海浦东发展银行股份有限公司 办公地址：上海市中山东一路 12 号 联系人：杨云 联系电话：021-31882823		上海浦东发展银行股份有限公司 办公地址：上海市中山东一路 12 号 联系人：杨云 联系电话：021-31882823	-
25 平安租赁 MTN015	招商银行股份有限公司 办公地址：深圳市福田区深南大道 7088 号 联系人：叶志凯 联系电话：0755-88026802		招商银行股份有限公司 办公地址：深圳市福田区深南大道 7088 号 联系人：叶志凯 联系电话：0755-88026802	-
25 平安租赁 CP008	中国邮政储蓄银行股份有限公司 办公地址：北京市西城区金融大街 3 号金鼎大厦 联系人：崔旭光 联系电话：010-68857444		中国邮政储蓄银行股份有限公司 办公地址：北京市西城区金融大街 3 号金鼎大厦 联系人：崔旭光 联系电话：010-68857444	-
25 平安租赁 CP007	中信银行股份有限公司 办公地址：北京市朝阳区光华路 10 号院 1 号楼 联系人：米泽一 联系电话：010-66635940		中信银行股份有限公司 办公地址：北京市朝阳区光华路 10 号院 1 号楼 联系人：米泽一 联系电话：010-66635940	-

债务融资工具简称	主承销商	联席主承销商（如有）	存续期管理机构	跟踪评级机构（如有）
25 平安租赁 CP006	厦门国际银行股份有限公司 办公地址：厦门市思明区鹭江道 8-10 号国际银行大厦 1-6 层 联系人：黄月能、王玉玲 联系电话：0592-2078888-5723/6054	浙商银行股份有限公司 办公地址：浙江省杭州市鸿宁路 1788 号 联系人：倪仲鑫 联系电话：021-31899801	厦门国际银行股份有限公司 办公地址：厦门市思明区鹭江道 8-10 号国际银行大厦 1-6 层 联系人：黄月能、王玉玲 联系电话：0592-2078888-5723/6054	-
25 平安租赁 MTN014	上海银行股份有限公司 办公地址：上海市黄浦区中山南路 688 号 联系人：邱鑫尧 联系电话：021-31916765		上海银行股份有限公司 办公地址：上海市黄浦区中山南路 688 号 联系人：邱鑫尧 联系电话：021-31916765	-
25 平安租赁 MTN013	招商银行股份有限公司 办公地址：深圳市福田区深南大道 7088 号 联系人：叶志凯 联系电话：0755-88026802		招商银行股份有限公司 办公地址：深圳市福田区深南大道 7088 号 联系人：叶志凯 联系电话：0755-88026802	-
25 平安租赁 MTN012	中信银行股份有限公司 办公地址：北京市朝阳区光华路 10 号院 1 号楼 联系人：米泽一 联系电话：010-66635940		中信银行股份有限公司 办公地址：北京市朝阳区光华路 10 号院 1 号楼 联系人：米泽一 联系电话：010-66635940	-
25 平安租赁 MTN011	上海浦东发展银行股份有限公司 办公地址：上海市中山东一路 12 号 联系人：杨云 联系电话：021-31882823	南京银行股份有限公司 办公地址：南京市建邺区江山路 88 号 联系人：喻启航 联系电话：025-83079103	上海浦东发展银行股份有限公司 办公地址：上海市中山东一路 12 号 联系人：杨云 联系电话：021-31882823	-
25 平安租赁 MTN010	招商银行股份有限公司 办公地址：深圳市福田区深南大道 7088 号 联系人：叶志凯 联系电话：0755-88026802		招商银行股份有限公司 办公地址：深圳市福田区深南大道 7088 号 联系人：叶志凯 联系电话：0755-88026802	-
25 平安租赁 SCP004	江苏银行股份有限公司 办公地址：南京市中华路 26 号 联系人：彭释之 联系电话：025-51811241	中国邮政储蓄银行股份有限公司 办公地址：北京市西城区金融大街 3 号金鼎大厦 联系人：崔旭光 联系电话：010-68857444	江苏银行股份有限公司 办公地址：南京市中华路 26 号 联系人：彭释之 联系电话：025-51811241	-

债务融资工具简称	主承销商	联席主承销商（如有）	存续期管理机构	跟踪评级机构（如有）
25 平安租赁 MTN009	上海银行股份有限公司 办公地址：上海市黄浦区中山南路 688 号 联系人：邱鑫尧 联系电话：021-31916765		上海银行股份有限公司 办公地址：上海市黄浦区中山南路 688 号 联系人：邱鑫尧 联系电话：021-31916765	-
25 平安租赁 MTN008	交通银行股份有限公司 办公地址：上海市浦东新区银城中路 188 号 联络人：张珮菲 联系电话：021-38873279	中国光大银行股份有限公司 办公地址：中国光大银行股份有限公司 联系人：邵帅 联系电话：021-23050224	交通银行股份有限公司 办公地址：上海市浦东新区银城中路 188 号 联络人：张珮菲 联系电话：021-38873279	-
25 平安租赁 CP005	中国工商银行股份有限公司 办公地址：北京市西城区复兴门内大街 55 号 联系人：任东 联系电话：010-81011843		中国工商银行股份有限公司 办公地址：北京市西城区复兴门内大街 55 号 联系人：任东 联系电话：010-81011843	-
25 平安租赁 MTN007	南京银行股份有限公司 办公地址：南京市建邺区江山大街 88 号 联系人：喻启航 联系电话：025-83079103		南京银行股份有限公司 办公地址：南京市建邺区江山大街 88 号 联系人：喻启航 联系电话：025-83079103	-
25 平安租赁 CP004	招商银行股份有限公司 办公地址：深圳市福田区深南大道 7088 号 联系人：叶志凯 联系电话：0755-88026802		招商银行股份有限公司 办公地址：深圳市福田区深南大道 7088 号 联系人：叶志凯 联系电话：0755-88026802	-
25 平安租赁 SCP005	中国光大银行股份有限公司 办公地址：中国光大银行股份有限公司 联系人：邵帅 联系电话：021-23050224	杭州银行股份有限公司 办公地址：杭州市庆春路 46 号 联系人：曹洋 联系电话：0571-85129113	中国光大银行股份有限公司 办公地址：中国光大银行股份有限公司 联系人：邵帅 联系电话：021-23050224	-
25 平安租赁 CP003	上海浦东发展银行股份有限公司 办公地址：上海市中山东一路 12 号 联系人：杨云 联系电话：021-31882823		上海浦东发展银行股份有限公司 办公地址：上海市中山东一路 12 号 联系人：杨云 联系电话：021-31882823	-
25 平安租赁 CP002	江苏银行股份有限公司 办公地址：南京市中华路 26 号 联系人：彭释之 联系电话：025-51811241		江苏银行股份有限公司 办公地址：南京市中华路 26 号 联系人：彭释之 联系电话：025-51811241	-

债务融资工具简称	主承销商	联席主承销商（如有）	存续期管理机构	跟踪评级机构（如有）
25 平安租赁 CP001	交通银行股份有限公司 办公地址：上海市浦东新区银城中路 188 号 联络人：张珮菲 联系电话：021-38873279		交通银行股份有限公司 办公地址：上海市浦东新区银城中路 188 号 联络人：张珮菲 联系电话：021-38873279	-
25 平安租赁 MTN004	交通银行股份有限公司 办公地址：上海市浦东新区银城中路 188 号 联络人：张珮菲 联系电话：021-38873279		交通银行股份有限公司 办公地址：上海市浦东新区银城中路 188 号 联络人：张珮菲 联系电话：021-38873279	-
25 平安租赁 MTN005	中信银行股份有限公司 办公地址：北京市朝阳区光华路 10 号院 1 号楼 联系人：米泽一 联系电话：010-66635940		中信银行股份有限公司 办公地址：北京市朝阳区光华路 10 号院 1 号楼 联系人：米泽一 联系电话：010-66635940	-
25 平安租赁 MTN006	中国光大银行股份有限公司 办公地址：中国光大银行股份有限公司 联系人：邵帅 联系电话：021-23050224		中国光大银行股份有限公司 办公地址：中国光大银行股份有限公司 联系人：邵帅 联系电话：021-23050224	-
25 平安租赁 MTN002	中信银行股份有限公司 办公地址：北京市朝阳区光华路 10 号院 1 号楼 联系人：米泽一 联系电话：010-66635940		中信银行股份有限公司 办公地址：北京市朝阳区光华路 10 号院 1 号楼 联系人：米泽一 联系电话：010-66635940	-
25 平安租赁 MTN001(绿色)	交通银行股份有限公司 办公地址：上海市浦东新区银城中路 188 号 联络人：张珮菲 联系电话：021-38873279		交通银行股份有限公司 办公地址：上海市浦东新区银城中路 188 号 联络人：张珮菲 联系电话：021-38873279	-
24 平安租赁 MTN010	上海银行股份有限公司 办公地址：上海市黄浦区中山南路 688 号 联系人：邱鑫尧 联系电话：021-31916765		上海银行股份有限公司 办公地址：上海市黄浦区中山南路 688 号 联系人：邱鑫尧 联系电话：021-31916765	-
24 平安租赁 MTN009	招商银行股份有限公司 办公地址：深圳市福田区深南大道 7088 号 联系人：叶志凯 联系电话：0755-88026802		招商银行股份有限公司 办公地址：深圳市福田区深南大道 7088 号 联系人：叶志凯 联系电话：0755-88026802	-

债务融资工具简称	主承销商	联席主承销商（如有）	存续期管理机构	跟踪评级机构（如有）
24 平安租赁 MTN008	上海银行股份有限公司 办公地址：上海市黄浦区中山南路 688 号 联系人：邱鑫尧 联系电话：021-31916765		上海银行股份有限公司 办公地址：上海市黄浦区中山南路 688 号 联系人：邱鑫尧 联系电话：021-31916765	-
24 平安租赁 MTN007	南京银行股份有限公司 办公地址：南京市建邺区江山大街 88 号 联系人：喻启航 联系电话：025-83079103		南京银行股份有限公司 办公地址：南京市建邺区江山大街 88 号 联系人：喻启航 联系电话：025-83079103	-
24 平安租赁 MTN006	中国银行股份有限公司 办公地址：北京市西城区复兴门内大街 1 号 联系人：葛海蛟 联系电话：010-66595013		中国银行股份有限公司 办公地址：北京市西城区复兴门内大街 1 号 联系人：葛海蛟 联系电话：010-66595013	-
24 平安租赁 MTN005	兴业银行股份有限公司 办公地址：福建省福州市台江区江滨中大道 398 号兴业银行大厦 联系人：张志伟、刘傲 联系电话：021-62677777		兴业银行股份有限公司 办公地址：福建省福州市台江区江滨中大道 398 号兴业银行大厦 联系人：张志伟、刘傲 联系电话：021-62677777	-
24 平安租赁 MTN004	上海农村商业银行股份有限公司 办公地址：上海市黄浦区中山东二路 70 号 联系人：骆娅丹、吴淦 联系电话：021-61899095、021-60116274		上海农村商业银行股份有限公司 办公地址：上海市黄浦区中山东二路 70 号 联系人：骆娅丹、吴淦 联系电话：021-61899095、021-60116274	-
24 平安租赁 MTN003	上海浦东发展银行股份有限公司 办公地址：上海市中山东一路 12 号 联系人：杨云 联系电话：021-31882823		上海浦东发展银行股份有限公司 办公地址：上海市中山东一路 12 号 联系人：杨云 联系电话：021-31882823	-
24 平安租赁 MTN002	中信银行股份有限公司 办公地址：北京市朝阳区光华路 10 号院 1 号楼 联系人：米泽一 联系电话：010-66635940	交通银行股份有限公司 办公地址：上海市浦东新区银城中路 188 号 联络人：张珮菲 联系电话：021-38873279 江苏银行股份有限公司 办公地址：南京市中华路 26	中信银行股份有限公司 办公地址：北京市朝阳区光华路 10 号院 1 号楼 联系人：米泽一 联系电话：010-66635940	-

债务融资工具简称	主承销商	联席主承销商（如有）	存续期管理机构	跟踪评级机构（如有）
		号 联系人：彭释之 联系电话：025-51811241		
24 平安租赁 MTN001	中国银行股份有限公司 办公地址：北京市西城区复兴 门内大街1号 联系人：葛海蛟 联系电话：010-66595013		中国银行股份有限公司 办公地址：北京市西城区复 兴门内大街1号 联系人：葛海蛟 联系电话：010-66595013	-

第三章 债务融资工具存续情况

一、存续债券情况

(一) 存续债券详细信息

表：截至本报告出具日发行人存续债务融资工具情况

单位：亿元、%

名称	简称	代码	发行日	起息日	到期日	债券余额	利率	付息兑付方式	交易场所	主承销商	存续期管理机构	受托管理人(如有)
平安国际融资租赁有限公司 2026 年度第十一期中期票据	26 平安租赁 MTN011	102681384.IB	2026-04-14	2026-04-15	2029-04-15	13.00	2.24	按年付息, 到期一次性还本	银行间债券市场	招商银行股份有限公司, 华夏银行股份有限公司	招商银行股份有限公司	
平安国际融资租赁有限公司 2026 年度第十期中期票据	26 平安租赁 MTN010	102681281.IB	2026-04-08	2026-04-09	2028-04-09	5.00	1.99	按年付息, 到期一次性还本	银行间债券市场	平安银行股份有限公司	平安银行股份有限公司	
平安国际融资租赁有限公司 2026 年度第九期中期票据	26 平安租赁 MTN009	102681256.IB	2026-04-07	2026-04-08	2029-04-08	10.00	2.25	按年付息, 到期一次性还本	银行间债券市场	中信银行股份有限公司, 中国民生银行股份有限公司,	中信银行股份有限公司	
平安国际融资租赁有限公司 2026 年度第一期短期融资券	26 平安租赁 CP001	042680104.IB	2026-03-17	2026-03-18	2027-03-18	10.00	1.68	到期一次性还本付息	银行间债券市场	中信银行股份有限公司, 中国民生银行股份有限公司,	中信银行股份有限公司	
平安国际融资租赁有限公司 2026 年度第八期中期票据	26 平安租赁 MTN008	102680888.IB	2026-03-16	2026-03-17	2028-03-17	5.00	2.05	按年付息, 到期一次性还本	银行间债券市场	中国光大银行股份有限公司	中国光大银行股份有限公司	
平安国际融资租赁有限公司 2026 年度第七期中期票据	26 平安租赁 MTN007	102680856.IB	2026-03-13	2026-03-16	2029-03-16	10.00	2.42	按年付息, 到期一次性还本	银行间债券市场	中信银行股份有限公司, 中国光大银行股份有限公司	中信银行股份有限公司	
平安国际融资租赁有限公司 2026 年度第六期中期票据	26 平安租赁 MTN006	102680562.IB	2026-02-10	2026-02-11	2029-02-11	6.00	2.53	按年付息, 到期一次性还本	银行间债券市场	招商银行股份有限公司	招商银行股份有限公司	

名称	简称	代码	发行日	起息日	到期日	债券余额	利率	付息兑付方式	交易场所	主承销商	存续期管理机构	受托管理人(如有)
平安国际融资租赁有限公司 2026 年度第五期中期票据	26 平安租赁 MTN005	102680527. IB	2026-02-06	2026-02-09	2029-02-09	6.00	2.55	按年付息, 到期一次性还本	银行间债券市场	中信银行股份有限公司	中信银行股份有限公司	
平安国际融资租赁有限公司 2026 年度第四期中期票据	26 平安租赁 MTN004	102680467. IB	2026-02-04	2026-02-05	2028-02-05	6.00	2.16	按年付息, 到期一次性还本	银行间债券市场	平安银行股份有限公司	平安银行股份有限公司	
平安国际融资租赁有限公司 2026 年度第三期中期票据	26 平安租赁 MTN003	102680215. IB	2026-01-16	2026-01-19	2029-01-19	8.00	2.55	按年付息, 到期一次性还本	银行间债券市场	招商银行股份有限公司, 南京银行股份有限公司	招商银行股份有限公司	
平安国际融资租赁有限公司 2026 年度第一期绿色中期票据	26 平安租赁 MTN001 (绿色)	102680153. IB	2026-01-13	2026-01-14	2029-01-14	11.00	2.58	按年付息, 到期一次性还本	银行间债券市场	中信银行股份有限公司, 招商银行股份有限公司	中信银行股份有限公司	
平安国际融资租赁有限公司 2026 年度第二期中期票据	26 平安租赁 MTN002	102680150. IB	2026-01-13	2026-01-14	2028-01-14	10.00	2.28	按年付息, 到期一次性还本	银行间债券市场	交通银行股份有限公司, 上海浦东发展银行股份有限公司	交通银行股份有限公司	
平安国际融资租赁有限公司 2025 年度第十五期中期票据	25 平安租赁 MTN015	102583782. IB	2025-09-03	2025-09-04	2028-09-04	8.00	2.51	按年付息, 到期一次性还本	银行间债券市场	招商银行股份有限公司	招商银行股份有限公司	
平安国际融资租赁有限公司 2025 年度第十四期中期票据	25 平安租赁 MTN014	102583232. IB	2025-08-05	2025-08-06	2028-08-06	5.00	2.41	按年付息, 到期一次性还本	银行间债券市场	上海银行股份有限公司	上海银行股份有限公司	
平安国际融资租赁有限公司 2025 年度第十三期中期票据	25 平安租赁 MTN013	102583192. IB	2025-08-04	2025-08-05	2028-08-05	8.00	2.42	按年付息, 到期一次性还本	银行间债券市场	招商银行股份有限公司	招商银行股份有限公司	
平安国际融资租赁有限公司 2025 年度第十二期中期票据	25 平安租赁 MTN012	102583022. IB	2025-07-22	2025-07-23	2027-07-23	10.00	2.06	按年付息, 到期一次性还本	银行间债券市场	中信银行股份有限公司	中信银行股份有限公司	

名称	简称	代码	发行日	起息日	到期日	债券余额	利率	付息兑付方式	交易场所	主承销商	存续期管理机构	受托管理人(如有)
平安国际融资租赁有限公司 2025 年度第十一期中期票据	25 平安租赁 MTN011	10258289 8. IB	2025-07-15	2025-07-16	2027-07-16	12.00	2.08	按年付息, 到期一次性还本	银行间债券市场	上海浦东发展银行股份有限公司, 南京银行股份有限公司	上海浦东发展银行股份有限公司	
平安国际融资租赁有限公司 2025 年度第十期中期票据	25 平安租赁 MTN010	10258275 9. IB	2025-07-07	2025-07-08	2028-07-08	10.00	2.45	按年付息, 到期一次性还本	银行间债券市场	招商银行股份有限公司	招商银行股份有限公司	
平安国际融资租赁有限公司 2025 年度第九期中期票据	25 平安租赁 MTN009	10258237 5. IB	2025-06-11	2025-06-12	2028-06-12	5.00	2.49	按年付息, 到期一次性还本	银行间债券市场	上海银行股份有限公司	上海银行股份有限公司	
平安国际融资租赁有限公司 2025 年度第八期中期票据	25 平安租赁 MTN008	10258225 3. IB	2025-06-04	2025-06-05	2027-06-05	12.00	2.18	按年付息, 到期一次性还本	银行间债券市场	交通银行股份有限公司, 中国光大银行股份有限公司	交通银行股份有限公司	
平安国际融资租赁有限公司 2025 年度第七期中期票据	25 平安租赁 MTN007	10258215 5. IB	2025-05-26	2025-05-27	2027-05-27	6.00	2.12	按年付息, 到期一次性还本	银行间债券市场	南京银行股份有限公司	南京银行股份有限公司	
平安国际融资租赁有限公司 2025 年度第五期中期票据	25 平安租赁 MTN005	10258125 6. IB	2025-03-19	2025-03-20	2028-03-20	5.00	2.94	按年付息, 到期一次性还本	银行间债券市场	中信银行股份有限公司	中信银行股份有限公司	
平安国际融资租赁有限公司 2025 年度第六期中期票据	25 平安租赁 MTN006	10258125 5. IB	2025-03-19	2025-03-20	2028-03-20	5.00	2.94	按年付息, 到期一次性还本	银行间债券市场	中国光大银行股份有限公司	中国光大银行股份有限公司	
平安国际融资租赁有限公司 2025 年度第四期中期票据	25 平安租赁 MTN004	10258118 1. IB	2025-03-20	2025-03-21	2027-03-21	4.00	2.66	按年付息, 到期一次性还本	银行间债券市场	交通银行股份有限公司	交通银行股份有限公司	
平安国际融资租赁有限公司 2025 年度第二期中期票据	25 平安租赁 MTN002	10258060 1. IB	2025-02-17	2025-02-18	2027-02-18	5.00	2.52	按年付息, 到期一次性还本	银行间债券市场	中信银行股份有限公司	中信银行股份有限公司	
平安国际融资租赁有限公司 2025 年度	25 平安租赁	10258042	2025-01-20	2025-01-21	2027-01-21	5.00	2.59	按年付息, 到	银行间债	交通银行股	交通银行	

名称	简称	代码	发行日	起息日	到期日	债券余额	利率	付息兑付方式	交易场所	主承销商	存续期管理机构	受托管理人(如有)
第一期绿色中期票据	MTN001(绿色)	4. IB						期一次性还本	券市场		公司	
平安国际融资租赁有限公司 2024 年度第十期中期票据	24 平安租赁 MTN010	1024 8336 1. IB	2024-08-05	2024-08-07	2027-08-07	5.00	2.22	按年付息, 到期一次性还本	银行间债券市场	上海银行股份有限公司	上海银行股份有限公司	
平安国际融资租赁有限公司 2024 年度第九期中期票据	24 平安租赁 MTN009	1024 8294 3. IB	2024-07-09	2024-07-11	2026-07-11	5.00	2.37	按年付息, 到期一次性还本	银行间债券市场	招商银行股份有限公司	招商银行股份有限公司	
平安国际融资租赁有限公司 2024 年度第八期中期票据	24 平安租赁 MTN008	1024 8236 5. IB	2024-06-18	2024-06-19	2026-06-19	5.00	2.31	按年付息, 到期一次性还本	银行间债券市场	上海银行股份有限公司	上海银行股份有限公司	
平安国际融资租赁有限公司 2024 年度第七期中期票据	24 平安租赁 MTN007	1024 8236 4. IB	2024-06-18	2024-06-19	2026-06-19	5.00	2.31	按年付息, 到期一次性还本	银行间债券市场	南京银行股份有限公司	南京银行股份有限公司	
平安国际融资租赁有限公司 2024 年度第六期中期票据	24 平安租赁 MTN006	1024 8222 3. IB	2024-06-11	2024-06-13	2026-06-13	5.00	2.37	按年付息, 到期一次性还本	银行间债券市场	中国银行股份有限公司	中国银行股份有限公司	
平安租赁 2025 年度安新第一期定向资产支持票据次级	25 平安安新 ABN001 次	0825 8053 5. IB	2025-06-26	2025-06-27	2030-01-26	2.45	-	到期获取剩余收益	银行间债券市场	中国银行股份有限公司, 平安证券股份有限公司	平安信托有限责任公司	
平安租赁 2025 年度安新第一期定向资产支持票据优先 B 级	25 平安安新 ABN001 优先 B	0825 8053 4. IB	2025-06-26	2025-06-27	2027-04-26	3.80	2.4	按季付息, 过手摊还	银行间债券市场	中国银行股份有限公司, 平安证券股份有限公司	平安信托有限责任公司	
平安租赁 2025 年度安新第一期定向资产支持票据优先 A2 级	25 平安安新 ABN001 优先 A2	0825 8053 3. IB	2025-06-26	2025-06-27	2026-10-26	5.09	2.17	按季付息, 过手摊还	银行间债券市场	中国银行股份有限公司, 平安证券股份有限公司	平安信托有限责任公司	
平安租赁 2024 年度安新第一期定向资产支持票据次级	24 平安安新 ABN001	0824 8092 5. IB	2024-08-20	2024-08-22	2029-03-26	4.30	-	到期获取剩余收益	银行间债券市场	中国银行股份有限公司, 平安证	交银国际信托有限公司	

名称	简称	代码	发行日	起息日	到期日	债券余额	利率	付息兑付方式	交易场所	主承销商	存续期管理机构	受托管理人(如有)
	次								场	券股份有限公司, 汇丰银行(中国)有限公司		
平安租赁 2024 年度安新第一期定向资产支持票据优先 B 级	24 平安安新 ABN001 优先 B	082480924. IB	2024-08-20	2024-08-22	2027-06-26	3.70	2.55	按季付息, 过手摊还	银行间债券市场	中国银行股份有限公司, 平安证券股份有限公司, 汇丰银行(中国)有限公司	交银国际信托有限公司	
平安租赁 2024 年度安新第一期定向资产支持票据优先 A2 级	24 平安安新 ABN001 优先 A2	082480923. IB	2024-08-20	2024-08-22	2026-12-26	3.41	2.4	按季付息, 过手摊还	银行间债券市场	中国银行股份有限公司, 平安证券股份有限公司, 汇丰银行(中国)有限公司	交银国际信托有限公司	
平安国际融资租赁有限公司 2025 年度第十三期短期融资券	25 平安租赁 CP013	042580603. IB	2025-1-17	2025-11-18	2026-11-18	15.00	1.85	到期一次性还本付息	银行间债券市场	上海浦东发展银行股份有限公司, 中国民生银行股份有限公司	上海浦东发展银行股份有限公司	
平安国际融资租赁有限公司 2025 年度第十二期短期融资券	25 平安租赁 CP012	042580597. IB	2025-1-13	2025-11-14	2026-11-14	10.00	1.84	到期一次性还本付息	银行间债券市场	招商银行股份有限公司, 厦门国际银行股份有限公司	招商银行股份有限公司	
平安国际融资租赁有限公司 2025 年度第十一期短期融资券	25 平安租赁 CP011	042580528. IB	2025-1-0-14	2025-10-15	2026-10-15	14.00	1.97	到期一次性还本付息	银行间债券市场	上海浦东发展银行股份有限公司, 上海银行股份有限公司	上海浦东发展银行股份有限公司	
平安国际融资租赁有限公司 2025 年度第十期短期融资券	25 平安租赁 CP010	042580506. IB	2025-0-9-23	2025-09-24	2026-09-24	10.00	1.93	到期一次性还本付息	银行间债券市场	中国光大银行股份有限公司, 南京银行股份有限公司	中国光大银行股份有限公司	
平安国际融资租赁	25 平安	0425	2025-0	2025-	2026-	5.00	1.87	到期一	银行	上海浦东发	上海浦东	

名称	简称	代码	发行日	起息日	到期日	债券余额	利率	付息兑付方式	交易场所	主承销商	存续期管理机构	受托管理人(如有)
有限公司 2025 年度第九期短期融资券	租赁 CP009	8047 8. IB	9-10	09-11	09-11			一次性还本付息	间债券市场	展银行股份有限公司	发展银行股份有限公司	
平安国际融资租赁有限公司 2025 年度第八期短期融资券	25 平安租赁 CP008	0425 8046 8. IB	2025-09-03	2025-09-04	2026-09-04	7.00	1.82	到期一次性还本付息	银行间债券市场	中国邮政储蓄银行股份有限公司	中国邮政储蓄银行股份有限公司	
平安国际融资租赁有限公司 2025 年度第七期短期融资券	25 平安租赁 CP007	0425 8040 3. IB	2025-08-11	2025-08-12	2026-08-12	5.00	1.79	到期一次性还本付息	银行间债券市场	中信银行股份有限公司	中信银行股份有限公司	
平安国际融资租赁有限公司 2025 年度第六期短期融资券	25 平安租赁 CP006	0425 8040 2. IB	2025-08-08	2025-08-11	2026-08-11	5.00	1.82	到期一次性还本付息	银行间债券市场	厦门国际银行股份有限公司, 浙商银行股份有限公司	厦门国际银行股份有限公司	
平安国际融资租赁有限公司 2025 年度第五期短期融资券	25 平安租赁 CP005	0425 8029 3. IB	2025-06-04	2025-06-05	2026-05-29	10.00	1.96	到期一次性还本付息	银行间债券市场	中国工商银行股份有限公司	中国工商银行股份有限公司	
平安国际融资租赁有限公司 2025 年度第四期短期融资券	25 平安租赁 CP004	0425 8028 0. IB	2025-05-23	2025-05-26	2026-05-26	7.00	1.79	到期一次性还本付息	银行间债券市场	招商银行股份有限公司	招商银行股份有限公司	
平安国际融资租赁有限公司 2025 年度第六期超短期融资券	25 平安租赁 SCP006	0125 8299 5. IB	2025-12-08	2025-12-09	2026-08-26	10.00	1.77	到期一次性还本付息	银行间债券市场	上海银行股份有限公司	上海银行股份有限公司	

(二) 是否存在逾期未偿还债券

截至本定期报告披露日, 发行人不存在逾期未偿还债券。

二、报告期内信用评级调整情况

报告期内, 债务融资工具信用评级结果调整情况如下:

资产支持票据	发行金额（万元）	期末余额（万元）	上次评级结果	跟踪评级结果	预期到期日
24 平安安新 ABN001 优先 B	37,000.00	37,000.00	AA ⁺ _{sf}	AAA _{sf}	2027-6-26

信用评级结果变化的原因为优先级资产支持票据获得的信用支持有所提升。

三、报告期内债务融资工具募集资金使用情况

（一）报告期内存续（含报告期内到期）债务融资工具募集资金使用情况

表：募集资金使用情况表（截至 2025 年 12 月 31 日）

单位：亿元

债务融资工具简称	发行总额	募集资金用途归类	资金投向行业	计划使用金额	已使用金额	是否与承诺用途或最新披露用途一致	未使用金额
25 平安租赁 SCP006	10	偿还到期债券	融资租赁	10	10	是	0
25 平安租赁 CP013	15	偿还到期债券及金融机构借款	融资租赁	15	15	是	0
25 平安租赁 CP012	10	偿还到期债券	融资租赁	10	10	是	0
25 平安租赁 CP011	14	偿还到期债券	融资租赁	14	14	是	0
25 平安租赁 CP010	10	偿还到期债券及金融机构借款	融资租赁	10	10	是	0
25 平安租赁 CP009	5	偿还到期债券	融资租赁	5	5	是	0
25 平安租赁 CP008	7	偿还到期债券	融资租赁	7	7	是	0
25 平安租赁 MTN015	8	偿还到期债券	融资租赁	8	8	是	0
25 平安租赁 CP007	5	偿还到期债券	融资租赁	5	5	是	0
25 平安租赁 CP006	5	偿还到期债券	融资租赁	5	5	是	0
25 平安租赁 MTN014	5	偿还到期债券	融资租赁	5	5	是	0
25 平安租赁 MTN013	8	偿还到期债券及金融机构借款	融资租赁	8	8	是	0

债务融资工具简称	发行总额	募集资金用途归类	资金投向行业	计划使用金额	已使用金额	是否与承诺用途或最新披露用途一致	未使用金额
25 平安租赁 MTN012	10	偿还到期债券	融资租赁	10	10	是	0
25 平安租赁 MTN011	12	偿还到期债券	融资租赁	12	12	是	0
25 平安租赁 MTN010	10	偿还到期债券	融资租赁	10	10	是	0
25 平安安新 ABN001 次	2.45	全部自持	-	2.45	2.45	是	0
25 平安安新 ABN001 优先 B	3.8	业务投放	融资租赁	3.8	3.8	是	0
25 平安安新 ABN001 优先 A2	8.75	业务投放	融资租赁	8.75	8.75	是	0
25 平安安新 ABN001 优先 A1	10	业务投放	融资租赁	10	10	是	0
25 平安租赁 SCP004	6	偿还到期债券	融资租赁	6	6	是	0
25 平安租赁 MTN009	5	偿还到期债券及金融机构借款	融资租赁	5	5	是	0
25 平安租赁 CP005	10	偿还到期债券	融资租赁	10	10	是	0
25 平安租赁 MTN008	12	偿还到期债券及金融机构借款	融资租赁	12	12	是	0
25 平安租赁 MTN007	6	偿还到期债券	融资租赁	6	6	是	0
25 平安租赁 CP004	7	偿还到期债券	融资租赁	7	7	是	0
25 平安租赁 SCP005	10	偿还到期债券	融资租赁	10	10	是	0
25 平安租赁 CP003	6	偿还到期债券	融资租赁	6	6	是	0
25 平安租赁 SCP003	8	偿还到期债券	融资租赁	8	8	是	0
25 平安租赁 CP002	6	偿还到期债券	融资租赁	6	6	是	0
25 平安租赁 CP001	8	偿还到期债券及金融机构借款	融资租赁	8	8	是	0
25 平安租赁 MTN004	4	偿还金融机构借款	融资租赁	4	4	是	0

债务融资工具简称	发行总额	募集资金用途归类	资金投向行业	计划使用金额	已使用金额	是否与承诺用途或最新披露用途一致	未使用金额
25 平安租赁 MTN005	5	偿还金融机构借款	融资租赁	5	5	是	0
25 平安租赁 MTN006	5	偿还到期债券	融资租赁	5	5	是	0
25 平安租赁 MTN002	5	偿还金融机构借款	融资租赁	5	5	是	0
25 平安租赁 SCP002	14	偿还金融机构借款	融资租赁	14	14	是	0
25 平安租赁 MTN001(绿色)	5	置换前期绿色项目投放	融资租赁	5	5	是	0
25 平安租赁 SCP001	9	偿还到期债券	融资租赁	9	9	是	0
24 平安租赁 SCP021	5	偿还金融机构借款	融资租赁	5	5	是	0
24 平安租赁 CP005	10	偿还金融机构借款	融资租赁	10	10	是	0
24 平安租赁 SCP020	5	偿还到期债券	融资租赁	5	5	是	0
24 平安租赁 SCP019	5	偿还到期债券	融资租赁	5	5	是	0
24 平安租赁 SCP017	5	偿还到期债券	融资租赁	5	5	是	0
24 平安租赁 SCP018	5	偿还到期债券	融资租赁	5	5	是	0
24 平安租赁 SCP016	13	偿还到期债券	融资租赁	13	13	是	0
24 平安租赁 SCP015	6	偿还到期债券	融资租赁	6	6	是	0
24 平安租赁 SCP014	10	偿还到期债券	融资租赁	10	10	是	0
24 平安租赁 SCP013	10	偿还到期债券	融资租赁	10	10	是	0
24 平安安新 ABN001 次	4.3	全部自持	-	4.3	4.3	是	0
24 平安安新 ABN001 优先 B	3.7	偿还金融机构借款	融资租赁	3.7	3.7	是	0
24 平安安新 ABN001 优先 A2	10	偿还金融机构借款	融资租赁	10	10	是	0

债务融资工具简称	发行总额	募集资金用途归类	资金投向行业	计划使用金额	已使用金额	是否与承诺用途或最新披露用途一致	未使用金额
24 平安安新 ABN001 优先 A1	10	偿还金融机构借款	融资租赁	10	10	是	0
24 平安租赁 SCP012	13	偿还到期债券	融资租赁	13	13	是	0
24 平安租赁 CP004	12	偿还到期债券	融资租赁	12	12	是	0
24 平安租赁 MTN010	5	偿还到期债券	融资租赁	5	5	是	0
24 平安租赁 SCP011	7	偿还到期债券	融资租赁	7	7	是	0
24 平安租赁 SCP010	7	偿还到期债券	融资租赁	7	7	是	0
24 平安租赁 CP003	10	偿还金融机构借款	融资租赁	10	10	是	0
24 平安租赁 MTN009	5	偿还到期债券	融资租赁	5	5	是	0
24 平安租赁 CP002	10	偿还到期债券	融资租赁	10	10	是	0
24 平安租赁 MTN008	5	偿还金融机构借款	融资租赁	5	5	是	0
24 平安租赁 MTN007	5	偿还到期债券	融资租赁	5	5	是	0
24 平安租赁 MTN006	5	偿还到期债券	融资租赁	5	5	是	0
24 平安租赁 MTN005	13	偿还到期债券	融资租赁	13	13	是	0
24 平安租赁 MTN004	5	偿还到期债券	融资租赁	5	5	是	0
24 平安租赁 MTN003	10	偿还到期债券	融资租赁	10	10	是	0
24 平安租赁 MTN002	25	偿还到期债券及金融机构借款	融资租赁	25	25	是	0
24 平安租赁 CP001	8	偿还到期债券	融资租赁	8	8	是	0
24 平安租赁 MTN001	10	偿还到期债券	融资租赁	10	10	是	0
23 平安租赁 MTN006	15	偿还到期债券及金融机构借款	融资租赁	15	15	是	0
23 平安租赁 MTN004	15	偿还到期债券及金融机构借款	融资租赁	15	15	是	0

债务融资工具简称	发行总额	募集资金用途归类	资金投向行业	计划使用金额	已使用金额	是否与承诺用途或最新披露用途一致	未使用金额
23 平安租赁 MTN003	10	偿还到期债券	融资租赁	10	10	是	0
23 平安租赁 MTN002	12	偿还到期债券	融资租赁	12	12	是	0
23 平安租赁 MTN001	10	偿还到期债券及金融机构借款	融资租赁	10	10	是	0
23 平安安新 ABN002 次	5	全部自持	-	5	5	是	0
22 平安租赁 MTN004	6	偿还到期债券	融资租赁	6	6	是	0

（二）报告期内存续（含报告期内到期）债务融资工具募集资金用途变更情况

报告期内，发行人未发生债务融资工具募集资金用途变更的情况。

（三）报告期末特定用途的债务融资工具募集资金使用情况

单位：亿元

债务融资工具简称	募集总金额	特定用途类型	约定用于该特定用途的金额	实际用于该特定用途的金额	实际用于该特定用途的金额占总金额比例
25 平安租赁 MTN001 (绿色)	5.00	绿色中期票据	5.00	5.00	100%

（四）用于项目建设的募集资金使用情况

发行人不存在报告期内存续或到期的用于项目建设的债务融资工具。

（五）募集资金专项账户运作情况

上述发行的产品使用与各期募集说明书中陈述的用途一致，为规避市场风险、保证持有人的合法权利，发行人与监管银行签订募集资金专项账户监管协议，发行人在监管银行对募集资金设立募集资金专项账户，用于债券募集资金的接收、存储、划转，并进行专项管理。截至报告期末，发行人上述债券募集资金专项账

户运作正常。

四、含权条款、投保条款的触发及执行情况

(一)截至报告期末存续债务融资工具附发行人或投资者选择权条款、投资人保护条款等特殊条款情况

债券简称	含权类型	报告期内是否行权	具体行权情况 (如有)
24 平安租赁 MTN001	调整票面利率选择权、投资者回售选择权	是	-

(二)截至报告期末存续债务融资工具投资人保护条款触发情况

不涉及

五、报告期内增信机制等情况分析

(一)截至报告期末存续债务融资工具增信机制现状、执行情况 及变化情况

截至报告期末，发行人存续债务融资工具均不涉及增信机制。

(二)偿债计划及其他偿债保障措施(如有)的现状、执行情况 及变化情况分析

截至报告期末，发行人存续债务融资工具均不涉及偿债计划及其他偿债保障措施。

第四章报告期内重要事项

一、报告期内会计政策变更等情况

(一) 会计政策变更情况

不涉及

(二) 会计估计变更情况

不涉及

(三) 会计差错更正情况

不涉及

(四) 是否被出具非标准意见的审计报告

不涉及

二、报告期内合并报表范围发生重大变化

不涉及

三、报告期内合并报表亏损情况

不涉及

四、受限资产情况

截至 2025 年末，发行人受限资产账面价值总额 9,714,595.59 万元，占总资产比例为 31.59%。其中，66,019.78 万元货币资金为发行人存放在银行的银行承兑汇票及保函保证金，9,648,575.82 万元的受限应收款项为抵质押或保理转让形式向金融机构提供借款增信、未出表的资产证券化产品项下的基础资产。

表：截至报告期末发行人受限资产情况

单位：万元

受限资产类别	受限金额（万元）
货币资金	66,019.78
应收票据	-
长期应收款/一年内到期的非流动资产	9,648,575.82
合计	9,714,595.59

五、对外担保情况

（一）截至报告期末的对外担保情况列示

不涉及

（二）对单笔或同一担保对象累计超过报告期末净资产的 10%的情况分析

不涉及

六、报告期内信息披露事务管理制度变更情况

不涉及

第五章企业环境信息披露情况

发行人不属于应该履行环境信息披露义务的主体。

第六章财务报告

发行人 2025 年审计报告请见报告未附件。

第七章备查文件

一、备查文件

- 1.平安国际融资租赁有限公司 2025 年度报告；
- 2.平安国际融资租赁有限公司 2025 年年度审计报告；
- 3.平安国际融资租赁有限公司信用类债券及资产证券化产品信息披露管理办法（2021 版）。

二、查询地址

发行人：平安国际融资租赁有限公司

联系地址：上海市浦东新区陆家嘴环路 1333 号中国平安金融大厦 32-33 层

联系人：范诗彦、毛嫣然

联系联系电话：021-38638483

传真号码：021-50338427

电子邮件地址：PUB_ZLZJBXXPL@pingan.com.cn

邮政编码：200120

三、查询网站

投资者可通过中国货币网（www.chinamoney.com.cn）或上海清算所网（www.shclearing.com）查询公司已公开披露的相关文件。

平安国际融资租赁有限公司

已审财务报表

2025年度

目 录

	页 次
一、 审计报告	1 - 3
二、 已审财务报表	
合并资产负债表	4 - 6
合并利润表	7 - 8
合并所有者权益变动表	9 - 10
合并现金流量表	11 - 12
公司资产负债表	13 - 14
公司利润表	15
公司所有者权益变动表	16 - 17
公司现金流量表	18 - 19
财务报表附注	20 - 98



Ernst & Young Hua Ming LLP
Level 17, Ernst & Young Tower
Oriental Plaza, 1 East Chang An Avenue
Dongcheng District
Beijing, China 100738

安永华明会计师事务所（特殊普通合伙）
中国北京市东城区东长安街1号
东方广场安永大楼17层
邮政编码：100738

Tel 电话：+86 10 5815 3000
Fax 传真：+86 10 8518 8298
ey.com

审计报告

安永华明（2026）审字第70013032_B01号
平安国际融资租赁有限公司

平安国际融资租赁有限公司董事会：

一、 审计意见

我们审计了平安国际融资租赁有限公司的财务报表，包括2025年12月31日的合并及公司资产负债表，2025年度的合并及公司利润表、所有者权益变动表和现金流量表以及相关财务报表附注。

我们认为，后附的平安国际融资租赁有限公司的财务报表在所有重大方面按照企业会计准则的规定编制，公允反映了平安国际融资租赁有限公司2025年12月31日的合并及公司财务状况以及2025年度的合并及公司经营成果和现金流量。

二、 形成审计意见的基础

我们按照中国注册会计师审计准则的规定执行了审计工作。审计报告的“注册会计师对财务报表审计的责任”部分进一步阐述了我们在这些准则下的责任。按照《中国注册会计师独立性准则第1号——财务报表审计和审阅业务对独立性的要求》和中国注册会计师职业道德守则，我们独立于平安国际融资租赁有限公司，并履行了职业道德方面的其他责任。我们在审计中遵循了对公众利益实体审计的独立性要求。我们相信，我们获取的审计证据是充分、适当的，为发表审计意见提供了基础。

三、 管理层和治理层对财务报表的责任

平安国际融资租赁有限公司管理层负责按照企业会计准则的规定编制财务报表，使其实现公允反映，并设计、执行和维护必要的内部控制，以使财务报表不存在由于舞弊或错误导致的重大错报。

在编制财务报表时，管理层负责评估平安国际融资租赁有限公司的持续经营能力，披露与持续经营相关的事项（如适用），并运用持续经营假设，除非计划进行清算、终止运营或别无其他现实的选择。

治理层负责监督平安国际融资租赁有限公司的财务报告过程。

审计报告（续）

安永华明（2026）审字第70013032_B01号
平安国际融资租赁有限公司

四、注册会计师对财务报表审计的责任

我们的目标是对财务报表整体是否不存在由于舞弊或错误导致的重大错报获取合理保证，并出具包含审计意见的审计报告。合理保证是高水平的保证，但并不能保证按照审计准则执行的审计在某一重大错报存在时总能发现。错报可能由于舞弊或错误导致，如果合理预期错报单独或汇总起来可能影响财务报表使用者依据财务报表作出的经济决策，则通常认为错报是重大的。

在按照审计准则执行审计工作的过程中，我们运用职业判断，并保持职业怀疑。同时，我们也执行以下工作：


- （1）识别和评估由于舞弊或错误导致的财务报表重大错报风险，设计和实施审计程序以应对这些风险，并获取充分、适当的审计证据，作为发表审计意见的基础。由于舞弊可能涉及串通、伪造、故意遗漏、虚假陈述或凌驾于内部控制之上，未能发现由于舞弊导致的重大错报的风险高于未能发现由于错误导致的重大错报的风险。
- （2）了解与审计相关的内部控制，以设计恰当的审计程序，但目的并非对内部控制的有效性发表意见。
- （3）评价管理层选用会计政策的恰当性和作出会计估计及相关披露的合理性。
- （4）对管理层使用持续经营假设的恰当性得出结论。同时，根据获取的审计证据，就可能导致对平安国际融资租赁有限公司持续经营能力产生重大疑虑的事项或情况是否存在重大不确定性得出结论。如果我们得出结论认为存在重大不确定性，审计准则要求我们在审计报告中提请报表使用者注意财务报表中的相关披露；如果披露不充分，我们应当发表非无保留意见。我们的结论基于截至审计报告日可获得的信息。然而，未来的事项或情况可能导致平安国际融资租赁有限公司不能持续经营。
- （5）评价财务报表的总体列报（包括披露）、结构和内容，并评价财务报表是否公允反映相关交易和事项。
- （6）就平安国际融资租赁有限公司中实体或业务活动的财务信息获取充分、适当的审计证据，以对财务报表发表审计意见。我们负责指导、监督和执行集团审计，并对审计意见承担全部责任。

我们与治理层就计划的审计范围、时间安排和重大审计发现等事项进行沟通，包括沟通我们在审计中识别出的值得关注的内部控制缺陷。

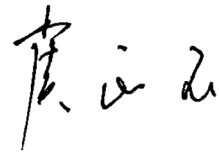
审计报告（续）

安永华明（2026）审字第70013032_B01号
平安国际融资租赁有限公司

（本页无正文）



中国注册会计师：陈丽菁



中国注册会计师：虞良玉

中国 北京

2026年3月24日

平安国际融资租赁有限公司
合并资产负债表
2025年12月31日



人民币元

资产	附注六	2025年12月31日	2024年12月31日
流动资产			
货币资金	1	17,439,995,152	13,584,783,017
交易性金融资产	2	1,422,903,654	638,436,574
衍生金融资产	3	51,888,762	521,440,426
买入返售金融资产		-	73,006,118
应收票据	4	219,397,322	87,486,752
应收账款	5	181,586,247	178,412,864
预付款项		64,752,619	34,924,289
其他应收款	6	243,829,429	1,189,869,443
存货		6,979,295	2,969,645
一年内到期的非流动资产	7	129,133,695,730	116,616,427,725
其他流动资产	8	38,913,083	78,899,675
流动资产合计		148,803,941,293	133,006,656,528
非流动资产			
债权投资		-	426,736,006
长期应收款	9	145,391,482,603	124,707,126,995
长期股权投资	10	902,517,628	1,210,948,198
固定资产	11	1,150,032,891	1,101,068,764
在建工程		13,850,589	7,017,060
使用权资产	12	251,501,207	290,081,126
无形资产	13	60,225,727	80,662,729
开发支出		1,133,947	5,054,181
其他非流动金融资产	14	2,270,054,560	871,019,011
商誉		512,496	512,496
长期待摊费用	15	5,927,143,899	4,221,947,191
递延所得税资产	16	2,751,337,561	2,354,407,060
衍生金融资产	3	11,454,653	31,684,010
其他非流动资产		200,000	200,000
非流动资产合计		158,731,447,761	135,308,464,827
资产总计		307,535,389,054	268,315,121,355

后附财务报表附注为本财务报表的组成部分

平安国际融资租赁有限公司
合并资产负债表（续）
2025年12月31日

人民币元

负债和所有者权益	附注六	2025年12月31日	2024年12月31日
流动负债			
短期借款	17	31,342,962,996	32,309,865,332
衍生金融负债	3	471,218,253	298,112,694
应付票据	18	3,882,898,069	4,981,397,171
应付账款	19	221,747,658	287,740,627
预收款项		305,455,945	186,968,460
合同负债		70,596,902	51,518,150
应付职工薪酬	20	639,142,712	597,196,214
应交税费	21	1,179,000,478	423,963,681
其他应付款	22	33,245,089,401	22,558,974,967
一年内到期的非流动负债	23	88,019,231,711	80,266,083,165
其他流动负债	24	16,272,005,150	19,672,911,548
流动负债合计		175,649,349,275	161,634,732,009
非流动负债			
长期借款	25	57,544,010,710	37,542,996,544
应付债券	26	28,174,429,559	22,783,565,777
租赁负债	27	139,258,832	249,787,175
递延收益	28	453,911,244	512,545,622
长期应付款	29	1,742,876,170	3,451,142,192
衍生金融负债	3	567,448,167	71,241,239
其他非流动负债	30	553,198,630	568,206,206
非流动负债合计		89,175,133,312	65,179,484,755
负债合计		264,824,482,587	226,814,216,764

后附财务报表附注为本财务报表的组成部分

平安国际融资租赁有限公司
合并资产负债表（续）
2025年12月31日



人民币元

负债和所有者权益	附注六	2025年12月31日	2024年12月31日
所有者权益			
实收资本	31	14,500,000,000	14,500,000,000
其他权益工具	32	3,951,881,890	4,000,559,017
其中：永续债		3,951,881,890	4,000,559,017
资本公积	33	487,558,535	562,662,349
盈余公积	34	1,907,630,309	1,493,211,091
其他综合收益	35	(308,984,627)	(180,881,452)
未分配利润	36	22,157,957,602	21,061,386,210
归属于母公司所有者权益合计		42,696,043,709	41,436,937,215
少数股东权益		14,862,758	63,967,376
所有者权益合计		42,710,906,467	41,500,904,591
负债和所有者权益总计		307,535,389,054	268,315,121,355

本财务报表由以下人士签署：

法定代表人：

李文艺

主管会计工作负责人：

孙鹏

会计机构负责人：

南强

后附财务报表附注为本财务报表的组成部分

平安国际融资租赁有限公司
合并利润表
2025年度

人民币元

	附注六	2025年	2024年
营业收入	37	22,380,680,668	20,154,429,898
减：营业成本	38	12,309,666,339	11,630,976,978
税金及附加	39	107,996,293	57,187,394
业务及管理费	40	3,067,533,306	2,873,325,113
汇兑损益		(4,587,188)	68,302,794
加：其他收益	41	424,593,918	489,723,466
投资损失	42	(658,701,934)	(205,834,558)
其中：对联营企业的投资损失		(313,394,622)	(283,926,896)
净敞口套期收益		43,590,782	153,855,988
公允价值变动损益	43	(41,048,695)	109,035,285
信用减值损失	44	(2,205,302,283)	(1,773,747,292)
资产减值损失		(137,126)	(1,567,808)
资产处置收益		50,615,645	7,244,542
营业利润		4,513,682,225	4,303,347,242
加：营业外收入		756,450	22,043
减：营业外支出		1,062,730	1,935,513
利润总额		4,513,375,945	4,301,433,772
减：所得税费用	45	1,782,986,788	1,277,764,805
净利润		2,730,389,157	3,023,668,967
按经营持续性分类			
持续经营净利润		2,730,389,157	3,023,668,967
按所有权归属分类			
归属于母公司所有者的净利润		2,723,992,790	3,025,272,551
少数股东损益		6,396,367	(1,603,584)

王天歌

后附财务报表附注为本财务报表的组成部分

平安国际融资租赁有限公司
合并利润表（续）
2025年度



人民币元

	附注六	2025年	2024年
其他综合收益的税后净额			
归属于母公司所有者的其他综合收益的税后净额		(128, 103, 175)	268, 360, 223
将重分类进损益的其他综合收益			
权益法下可转损益的其他综合收益		2, 537, 151	(8, 367, 121)
现金流量套期储备		(117, 842, 424)	291, 406, 603
外币财务报表折算差额		(12, 797, 902)	(14, 679, 259)
综合收益总额		<u>2, 602, 285, 982</u>	<u>3, 292, 029, 190</u>
其中：			
归属于母公司所有者的综合收益总额		2, 595, 889, 615	3, 293, 632, 774
归属于少数股东的综合收益总额		6, 396, 367	(1, 603, 584)

后附财务报表附注为本财务报表的组成部分

平安国际融资租赁有限公司
合并所有者权益变动表
2025年度



人民币元

2025年度

	归属于母公司所有者权益						少数股东权益	所有者权益合计	
	实收资本	其他权益工具	资本公积	盈余公积	其他综合收益	未分配利润			小计
一、 本年年初余额	14,500,000,000	4,000,559,017	562,662,349	1,493,211,091	(180,881,452)	21,061,386,210	41,436,937,215	63,967,376	41,500,904,591
二、 本年增减变动金额									
(一) 综合收益总额	-	-	-	-	(128,103,175)	2,723,992,790	2,595,889,615	6,396,367	2,602,285,982
(二) 所有者投入和减少资本									
1. 发行永续债	-	3,100,000,000	(3,139,621)	-	-	-	3,096,860,379	-	3,096,860,379
2. 归还永续债	-	(3,150,000,000)	-	-	-	-	(3,150,000,000)	-	(3,150,000,000)
(三) 利润分配									
1. 提取盈余公积	-	-	-	414,419,218	-	(414,419,218)	-	-	-
2. 核心人员持股计划	-	-	(903,986)	-	-	-	(903,986)	-	(903,986)
3. 长期服务计划	-	-	(73,487,108)	-	-	-	(73,487,108)	(2,356,411)	(75,843,519)
4. 对所有者的分配	-	-	-	-	-	(1,100,000,000)	(1,100,000,000)	-	(1,100,000,000)
(四) 其他									
1. 归属永续债股息	-	113,002,180	-	-	-	(113,002,180)	-	-	-
2. 发放永续债股息	-	(111,679,307)	-	-	-	-	(111,679,307)	-	(111,679,307)
3. 权益法下被投资单位其他所有者权益变动的影响	-	-	2,426,901	-	-	-	2,426,901	-	2,426,901
4. 收购子公司	-	-	-	-	-	-	-	(231,936,432)	(231,936,432)
5. 少数股东增资	-	-	-	-	-	-	-	179,100,000	179,100,000
6. 信托清算	-	-	-	-	-	-	-	(308,142)	(308,142)
三、 本年年末余额	14,500,000,000	3,951,881,890	487,558,535	1,907,630,309	(308,984,627)	22,157,957,602	42,696,043,709	14,862,758	42,710,906,467

后附财务报表附注为本财务报表的组成部分

平安国际融资租赁有限公司
合并所有者权益变动表(续)
2025年度



人民币元

2024年度

	归属于母公司所有者权益						少数股东权益	所有者权益合计	
	实收资本	其他权益工具	资本公积	盈余公积	其他综合收益	未分配利润			小计
一、本年年初余额	14,500,000,000	5,523,118,349	670,271,420	1,402,134,440	(449,241,675)	20,080,026,244	41,726,308,778	66,147,396	41,792,456,174
二、本年增减变动金额									
(一) 综合收益总额	-	-	-	-	268,360,223	3,025,272,551	3,293,632,774	(1,603,584)	3,292,029,190
(二) 所有者投入和减少资本									
1. 发行永续债	-	3,000,000,000	(39,400,831)	-	-	-	2,960,599,169	-	2,960,599,169
2. 归还永续债	-	(4,500,000,000)	-	-	-	-	(4,500,000,000)	-	(4,500,000,000)
(三) 利润分配									
1. 提取盈余公积	-	-	-	91,076,651	-	(91,076,651)	-	-	-
2. 核心人员持股计划	-	-	1,833,963	-	-	-	1,833,963	-	1,833,963
3. 长期服务计划	-	-	(70,644,047)	-	-	-	(70,644,047)	(870,312)	(71,514,359)
4. 对所有者的分配	-	-	-	-	-	(1,800,000,000)	(1,800,000,000)	-	(1,800,000,000)
(四) 其他									
1. 归属永续债股息	-	152,835,934	-	-	-	(152,835,934)	-	-	-
2. 发放永续债股息	-	(175,395,266)	-	-	-	-	(175,395,266)	-	(175,395,266)
3. 权益法下被投资单位其他所有者权益变动的影响	-	-	601,844	-	-	-	601,844	-	601,844
4. 认购信托	-	-	-	-	-	-	-	293,876	293,876
三、本年年末余额	14,500,000,000	4,000,559,017	562,662,349	1,493,211,091	(180,881,452)	21,061,386,210	41,436,937,215	63,967,376	41,500,904,591

后附财务报表附注为本财务报表的组成部分

平安国际融资租赁有限公司
合并现金流量表
2025年度

人民币元

	附注六	2025年	2024年
一、经营活动产生的现金流量：			
收到的融资租赁利息、经营租赁收入、 服务费收入及其他营业收入的现金		21,140,580,713	18,975,317,809
取得借款收到的现金净额		29,960,910,665	26,422,601,817
收到其他与经营活动有关的现金		7,743,182,309	2,423,105,036
经营活动现金流入小计		58,844,673,687	47,821,024,662
长期应收款净增加额		(35,952,968,898)	(26,125,872,596)
租赁保证金净减少额		(2,470,433,980)	(4,214,546,942)
支付的利息		(3,839,139,491)	(4,397,203,805)
支付给职工以及为职工支付的现金		(1,811,687,803)	(1,706,577,606)
支付的各项税费		(1,850,213,000)	(1,183,023,764)
银行保证金净减少		(2,921,491,274)	(2,030,155,373)
支付其他与经营活动有关的现金		(2,167,157,810)	(2,460,679,361)
经营活动现金流出小计		(51,013,092,256)	(42,118,059,447)
经营活动产生的现金流量净额	46	7,831,581,431	5,702,965,215
二、投资活动产生的现金流量：			
收回投资收到的现金		16,426,545,744	13,526,603,437
取得投资收益收到的现金		12,007,302	52,556,084
处置固定资产、无形资产和其他长期资 产收回的现金净额		763,271	1,039,672
收到的其他与投资活动有关的现金		25,214,845	-
投资活动现金流入小计		16,464,531,162	13,580,199,193
购建固定资产、无形资产和其他长期资 产支付的现金		(134,057,179)	(158,004,104)
投资支付的现金		(18,220,108,652)	(13,698,804,068)
支付其他与投资活动有关的现金		-	(22,084,315)
投资活动现金流出小计		(18,354,165,831)	(13,878,892,487)
投资活动使用的现金流量净额		(1,889,634,669)	(298,693,294)

后附财务报表附注为本财务报表的组成部分

平安国际融资租赁有限公司
合并现金流量表（续）
2025年度

人民币元

	附注六	2025年	2024年
三、筹资活动产生的现金流量：			
吸收投资收到的现金		179,100,000	595,741
发行债券收到的现金		46,801,835,132	53,685,766,844
发行其他权益工具收到的现金		3,100,000,000	3,000,000,000
筹资活动现金流入小计		50,080,935,132	56,686,362,585
偿还债务支付的现金		(48,578,561,089)	(56,521,293,367)
分配股利、利润或偿付利息支付的现金		(3,129,724,694)	(4,116,295,645)
长期服务计划购买股份支付的现金		(85,887,171)	(78,440,295)
支付租赁负债有关的现金		(90,721,952)	(116,757,716)
筹资活动现金流出小计		(51,884,894,906)	(60,832,787,023)
筹资活动使用的现金流量净额		(1,803,959,774)	(4,146,424,438)
四、汇率变动对现金及现金等价物的影响		3,922,936	1,910,286
五、现金及现金等价物净增加额	47	4,141,909,924	1,259,757,769
加：年初现金及现金等价物余额		12,627,887,448	11,368,129,679
六、年末现金及现金等价物余额	48	16,769,797,372	12,627,887,448

后附财务报表附注为本财务报表的组成部分

平安国际融资租赁有限公司
 资产负债表
 2025年12月31日

人民币元

资产	附注十五	2025年12月31日	2024年12月31日
流动资产			
货币资金		10,433,799,673	9,189,296,474
交易性金融资产		1,365,905,868	991,558,471
衍生金融资产		8,933,464	333,863,072
应收票据		1,819,961,351	471,963,799
预付款项		737,168	-
其他应收款		40,234,965,302	38,604,760,340
一年内到期的非流动资产		69,695,792,460	39,193,806,482
其他流动资产		1,011,484	39,304,861
流动资产合计		123,561,106,770	88,824,553,499
非流动资产			
长期应收款		85,226,938,645	93,974,598,589
长期股权投资	1	15,622,253,248	15,280,683,818
其他非流动金融资产		171,337,027	187,451,743
投资性房地产		332,123,427	342,858,712
固定资产		11,972,087	8,664,316
使用权资产		71,082,527	63,703,881
无形资产		46,089,722	67,521,583
开发支出		-	4,251,699
长期待摊费用		3,157,331,934	2,058,241,286
递延所得税资产		1,272,757,542	1,116,975,899
衍生金融资产		-	14,102,659
非流动资产合计		105,911,886,159	113,119,054,185
资产总计		229,472,992,929	201,943,607,684

后附财务报表附注为本财务报表的组成部分

平安国际融资租赁有限公司
资产负债表(续)
2025年12月31日



人民币元

负债和所有者权益	附注十五	2025年12月31日	2024年12月31日
流动负债			
短期借款		23,769,583,404	25,485,820,982
衍生金融负债		411,116,808	220,260,377
应付票据		3,258,045,477	3,316,359,876
应付账款		28,286,031	114,198,124
预收款项		268,430,820	42,679,998
合同负债		3,061,296	-
应付职工薪酬		271,216,203	260,706,356
应交税费		469,397,889	36,702,853
其他应付款		21,207,402,589	13,769,012,007
一年内到期的非流动负债		64,795,025,658	61,835,918,035
其他流动负债		16,195,677,598	19,672,131,548
流动负债合计		130,677,243,773	124,753,790,156
非流动负债			
长期借款		38,905,726,113	24,149,137,466
应付债券		28,174,429,559	22,783,565,777
租赁负债		24,108,221	32,338,836
递延收益		611,960	7,065,202
长期应付款		1,125,453,320	2,640,770,340
衍生金融负债		292,408,427	983,535
其他非流动负债		336,830,826	385,433,555
非流动负债合计		68,859,568,426	49,999,294,711
负债合计		199,536,812,199	174,753,084,867
所有者权益			
实收资本		14,500,000,000	14,500,000,000
其他权益工具		3,951,881,890	4,000,559,017
其中：永续债		3,951,881,890	4,000,559,017
资本公积		674,791,636	726,793,131
盈余公积		1,907,630,309	1,493,211,091
其他综合收益		(37,485,350)	47,368,119
未分配利润		8,939,362,245	6,422,591,459
所有者权益合计		29,936,180,730	27,190,522,817
负债和所有者权益总计		229,472,992,929	201,943,607,684

后附财务报表附注为本财务报表的组成部分

平安国际融资租赁有限公司
利润表
2025年度

人民币元

	附注十五	2025年	2024年
营业收入		12,219,094,917	10,954,326,815
减：营业成本		7,882,153,360	7,504,064,605
税金及附加		61,200,408	23,440,427
业务及管理费		1,409,365,701	1,409,238,012
汇兑损益		(1,388,161)	37,336,424
加：其他收益		115,099,860	96,113,925
投资损益		4,343,346,859	(217,326,622)
其中：对联营企业的投资损失		(313,394,622)	(283,926,895)
净敞口套期收益		14,326,430	119,100,546
公允价值变动损失		(19,270,793)	(29,935,524)
信用减值损失		(1,325,812,722)	(682,193,073)
资产减值损失		(1,310,000,000)	-
资产处置收益		1,819,734	3,729,906
营业利润		4,687,272,977	1,269,736,505
加：营业外收入		76,800	12,000
减：营业外支出		186,797	259,056
利润总额		4,687,162,980	1,269,489,449
减：所得税费用	2	542,970,796	358,722,943
净利润		4,144,192,184	910,766,506
其中：持续经营净利润		4,144,192,184	910,766,506
其他综合收益的税后净额			
将重分类进损益的其他综合收益			
权益法下可转损益的其他综合收益		2,537,150	(8,367,121)
现金流量套期储备		(87,390,619)	222,434,702
综合收益总额		4,059,338,715	1,124,834,087

后附财务报表附注为本财务报表的组成部分

平安国际融资租赁有限公司
所有者权益变动表
2025年度



人民币元

2025年度	实收资本	其他权益工具	资本公积	盈余公积	其他综合收益	未分配利润	所有者权益合计
一、 本年年初余额	14,500,000,000	4,000,559,017	726,793,131	1,493,211,091	47,368,119	6,422,591,459	27,190,522,817
二、 本年增减变动金额							
(一) 综合收益总额	-	-	-	-	(84,853,469)	4,144,192,184	4,059,338,715
(二) 所有者投入和减少资本							
1. 发行永续债	-	3,100,000,000	(3,139,621)	-	-	-	3,096,860,379
2. 归还永续债	-	(3,150,000,000)	-	-	-	-	(3,150,000,000)
(三)							
1. 提取盈余公积	-	-	-	414,419,218	-	(414,419,218)	-
2. 核心人员持股计划	-	-	(713,377)	-	-	-	(713,377)
3. 长期服务计划	-	-	(50,575,398)	-	-	-	(50,575,398)
4. 对所有者的分配	-	-	-	-	-	(1,100,000,000)	(1,100,000,000)
(四) 其他							
1. 归属永续债股息	-	113,002,180	-	-	-	(113,002,180)	-
2. 发放永续债股息	-	(111,679,307)	-	-	-	-	(111,679,307)
3. 权益法下被投资单位其他所有者权益变动影响	-	-	2,426,901	-	-	-	2,426,901
三、 本年年末余额	14,500,000,000	3,951,881,890	674,791,636	1,907,630,309	(37,485,350)	8,939,362,245	29,936,180,730

后附财务报表附注为本财务报表的组成部分

平安国际融资租赁有限公司
所有者权益变动表(续)
2025年度



人民币元

2024年度

	实收资本	其他权益工具	资本公积	盈余公积	其他综合收益	未分配利润	所有者权益合计
一、 本年年初余额	14,500,000,000	5,523,118,349	811,398,659	1,402,134,440	(166,699,462)	7,555,737,538	29,625,689,524
二、 本年增减变动金额							
(一) 综合收益总额	-	-	-	-	214,067,581	910,766,506	1,124,834,087
(二) 所有者投入和减少资本							
1. 发行永续债	-	3,000,000,000	(39,400,831)	-	-	-	2,960,599,169
2. 归还永续债	-	(4,500,000,000)	-	-	-	-	(4,500,000,000)
(三) 利润分配							
1. 提取盈余公积	-	-	-	91,076,651	-	(91,076,651)	-
2. 核心人员持股计划	-	-	1,821,757	-	-	-	1,821,757
3. 长期服务计划	-	-	(47,628,298)	-	-	-	(47,628,298)
4. 对所有者的分配	-	-	-	-	-	(1,800,000,000)	(1,800,000,000)
(四) 其他							
1. 归属永续债股息	-	152,835,934	-	-	-	(152,835,934)	-
2. 发放永续债股息	-	(175,395,266)	-	-	-	-	(175,395,266)
3. 权益法下被投资单位其他所有者权益变动影响	-	-	601,844	-	-	-	601,844
三、 本年年末余额	14,500,000,000	4,000,559,017	726,793,131	1,493,211,091	47,368,119	6,422,591,459	27,190,522,817

后附财务报表附注为本财务报表的组成部分

平安国际融资租赁有限公司
现金流量表
2025年度



人民币元

	2025年	2024年
一、经营活动产生的现金流量：		
收到的融资租赁利息、经营租赁收入、 服务费收入及其他营业收入的现金	11,749,649,825	10,624,326,525
取得借款收到的现金净额	22,857,395,710	18,726,146,622
收到其他与经营活动有关的现金	3,315,673,939	9,350,379,080
经营活动现金流入小计	37,922,719,474	38,700,852,227
长期应收款净增加额	(23,838,140,909)	(19,852,906,154)
租赁保证金净减少额	(1,764,663,385)	(3,369,519,313)
支付的利息	(2,502,994,837)	(3,015,504,977)
银行保证金净减少	(1,422,903,319)	(971,441,164)
支付给职工以及为职工支付的现金	(967,925,976)	(882,439,551)
支付的各项税费	(608,473,988)	(160,483,824)
支付其他与经营活动有关的现金	(5,449,143,655)	(4,930,971,161)
经营活动现金流出小计	(36,554,246,069)	(33,183,266,144)
经营活动产生的现金流量净额	1,368,473,405	5,517,586,083
二、投资活动产生的现金流量：		
收回投资收到的现金	16,239,731,552	12,170,899,030
取得投资收益收到的现金	2,675,575,464	80,861,921
处置固定资产、无形资产和其他长期资 产收回的现金净额	89,165	286,424
投资活动现金流入小计	18,915,396,181	12,252,047,375
购建固定资产、无形资产和其他长期资 产支付的现金	(10,922,555)	(61,169,204)
投资支付的现金	(16,612,269,963)	(12,279,988,112)
投资活动现金流出小计	(16,623,192,518)	(12,341,157,316)
投资活动产生/（使用）的现金流量 净额	2,292,203,663	(89,109,941)

后附财务报表附注为本财务报表的组成部分

平安国际融资租赁有限公司
现金流量表 (续)
2025年度

人民币元

	2025年	2024年
三、筹资活动产生的现金流量：		
发行债券收到的现金	46,301,835,132	53,274,957,781
发行其他权益工具收到的现金	3,100,000,000	3,000,000,000
筹资活动现金流入小计	49,401,835,132	56,274,957,781
偿还债务支付的现金	(48,554,731,776)	(56,083,981,717)
分配股利、利润或偿付利息支付的 现金	(3,129,416,555)	(4,115,986,935)
长期服务计划购买股份支付的现金	(56,590,352)	(52,944,795)
支付租赁负债有关的现金	(61,228,889)	(66,943,418)
筹资活动现金流出小计	(51,801,967,572)	(60,319,856,865)
筹资活动使用的现金流量净额	(2,400,132,440)	(4,044,899,084)
四、汇率变动对现金及现金等价物的影响	(4,493,423)	5,731
五、现金及现金等价物净增加额	1,256,051,205	1,383,582,789
加：年初现金及现金等价物余额	8,769,211,071	7,385,628,282
六、年末现金及现金等价物余额	10,025,262,276	8,769,211,071

后附财务报表附注为本财务报表的组成部分

一、 基本情况

平安国际融资租赁有限公司（以下简称“本公司”）是由中国平安保险（集团）股份有限公司（以下简称“平安集团”）和中国平安保险海外（控股）有限公司（以下简称“平安海外控股”）于2012年9月27日在中华人民共和国上海市注册成立的有限责任公司（港澳台投资、非独资），营业期限为2012年9月27日至2042年9月26日。本公司经上海市商务委员会以沪商外资批（2012）3280号文批准设立，经批准的经营期限为30年。本公司总部位于中国（上海）自由贸易试验区陆家嘴环路1333号32、33层。

本公司及子公司（统称“本集团”）主要从事融资租赁业务；租赁业务；向国内外购买租赁财产；租赁财产的残值处理及维修；租赁交易咨询和担保。兼营与主营业务相关的商业保理业务。

本集团的母公司和最终母公司为于中国成立的平安集团。

二、 财务报表的编制基础

本财务报表按照财政部颁布的《企业会计准则——基本准则》以及其后颁布及修订的具体会计准则、解释以及其他相关规定（统称“企业会计准则”）编制。

本财务报表以持续经营为基础列报。

遵循企业会计准则的声明

本财务报表符合企业会计准则的要求，真实、完整地反映了本公司及本集团于2025年12月31日的财务状况以及2025年度的经营成果和现金流量。

三、重要会计政策和会计估计

本公司及本集团2025年度财务报表所载财务信息根据下列依照企业会计准则所制定的重要会计政策和会计估计编制。

1. 会计期间

本集团会计年度采用公历年度，即每年自1月1日起至12月31日止。

2. 记账本位币

本公司记账本位币和编制本财务报表所采用的货币均为人民币。除有特别说明外，均以人民币元为单位表示。

本集团下属子公司、合营企业及联营企业，根据其经营所处的主要经济环境自行决定其记账本位币，编制财务报表时折算为人民币。

3. 企业合并

企业合并分为同一控制下企业合并和非同一控制下企业合并。

参与合并的企业在合并前后均受同一方或相同的多方最终控制，且该控制并非暂时性的，为同一控制下企业合并。合并方在同一控制下企业合并中取得的资产和负债（包括最终控制方收购被合并方而形成的商誉），按合并日在最终控制方财务报表中的账面价值为基础进行相关会计处理。合并方取得的净资产账面价值与支付的合并对价的账面价值（或发行股份面值总额）的差额，调整资本公积中的资本溢价，不足冲减的则调整留存收益。

参与合并的企业在合并前后不受同一方或相同的多方最终控制的，为非同一控制下企业合并。非同一控制下企业合并中所取得的被购买方可辨认资产、负债及或有负债在收购日以公允价值计量。合并成本大于合并中取得的被购买方可辨认净资产公允价值份额的差额，确认为商誉，并以成本减去累计减值损失进行后续计量。合并成本小于合并中取得的被购买方可辨认净资产公允价值份额的，对取得的被购买方各项可辨认资产、负债及或有负债的公允价值以及合并成本的计量进行复核，复核后合并成本仍小于合并中取得的被购买方可辨认净资产公允价值份额的，其差额计入当期损益。

三、 重要会计政策和会计估计（续）

4. 合并财务报表

合并财务报表的合并范围以控制为基础确定，包括本公司及全部子公司的财务报表。子公司，是指被本公司控制的主体（含企业、被投资单位中可分割的部分，以及本公司所控制的结构化主体等）。当且仅当投资方具备下列三要素时，投资方能够控制被投资方：投资方拥有对被投资方的权力；因参与被投资方的相关活动而享有可变回报；有能力运用对被投资方的权力影响其回报金额。

子公司与本公司采用的会计政策或会计期间不一致的，在编制合并财务报表时，按照本公司的会计政策和会计期间对子公司财务报表进行必要的调整。本集团内部各公司之间的所有交易产生的资产、负债、权益、收入、费用和现金流量于合并时全额抵销。

子公司少数股东分担的当期亏损超过了少数股东在该子公司期初所有者权益中所享有的份额的，其余额仍冲减少数股东权益。

对于通过非同一控制下企业合并取得的子公司，被购买方的经营成果和现金流量自本集团取得控制权之日起纳入合并财务报表，直至本集团对其控制权终止。在编制合并财务报表时，以购买日确定的各项可辨认资产、负债及或有负债的公允价值为基础对子公司的财务报表进行调整。

对于通过同一控制下企业合并取得的子公司，被合并方的经营成果和现金流量自合并当期期初纳入合并财务报表。编制比较合并财务报表时，对前期财务报表的相关项目进行调整，视同合并后形成的报告主体自最终控制方开始实施控制时一直存在。

如果相关事实和情况的变化导致对控制要素中的一项或多项发生变化的，本集团重新评估是否控制被投资方。

不丧失控制权情况下，少数股东权益发生变化作为权益性交易。

三、 重要会计政策和会计估计（续）

5. 现金及现金等价物

现金，是指本集团的库存现金以及可以随时用于支付的存款；现金等价物，是指本集团持有的期限短、流动性强、易于转换为已知金额的现金、价值变动风险很小的投资。

6. 外币业务和外币报表折算

本集团对于发生的外币交易，将外币金额折算为记账本位币金额。

外币交易在初始确认时，采用交易发生日的即期汇率将外币金额折算为记账本位币金额。于资产负债表日，对于外币货币性项目采用资产负债表日即期汇率折算。由此产生的结算和货币性项目折算差额，除属于与购建符合资本化条件的资产相关的外币专门借款产生的差额按照借款费用资本化的原则处理之外，均计入当期损益。以历史成本计量的外币非货币性项目，仍采用初始确认时所采用的汇率折算，不改变其记账本位币金额。以公允价值计量的外币非货币性项目，采用公允价值确定日的即期汇率折算，由此产生的差额根据非货币性项目的性质计入当期损益或其他综合收益。

对于境外经营，本集团在编制财务报表时将其记账本位币折算为人民币：对资产负债表中的资产和负债项目，采用资产负债表日的即期汇率折算，所有者权益项目除“未分配利润”项目外，其他项目采用发生时的即期汇率折算；利润表中的收入和费用项目，采用交易发生日的即期汇率折算。按照上述折算产生的外币财务报表折算差额，确认为其他综合收益。处置境外经营时，将与该境外经营相关的其他综合收益转入处置当期损益，部分处置的按处置比例计算。

外币现金流量以及境外子公司的现金流量，采用现金流量发生日的即期汇率折算。汇率变动对现金的影响额作为调节项目，在现金流量表中单独列报。

7. 金融工具

金融工具，是指形成一个企业的金融资产，并形成其他单位的金融负债或权益工具的合同。

金融工具的确认和终止确认

本集团于成为金融工具合同的一方时确认一项金融资产或金融负债。

三、 重要会计政策和会计估计（续）

7. 金融工具（续）

金融工具的确认和终止确认（续）

满足下列条件的，终止确认金融资产（或金融资产的一部分，或一组类似金融资产的一部分），即将之前确认的金融资产从资产负债表中予以转出：

- （1）收取金融资产现金流量的权利届满；
- （2）转移了收取金融资产现金流量的权利，或在“过手协议”下承担了及时将收取的现金流量全额支付给第三方的义务；并且实质上转让了金融资产所有权上几乎所有的风险和报酬，或者虽然实质上既没有转移也没有保留金融资产所有权上几乎所有的风险和报酬，但放弃了对该金融资产的控制。

如果金融负债的责任已履行、撤销或届满，则对金融负债进行终止确认。如果现有金融负债被同一债权人以实质上几乎完全不同条款的另一金融负债所取代，或现有负债的条款几乎全部被实质性修改，则此类替换或修改作为终止确认原负债和确认新负债处理，差额计入当期损益。

以常规方式买卖金融资产，按交易日会计进行确认和终止确认。以常规方式买卖金融资产，是指按照合同规定购买或出售金融资产，并且该合同条款规定，根据通常由法规或市场惯例所确定的时间安排来交付金融资产。交易日，是指本集团承诺买入或卖出金融资产的日期。

金融资产分类和计量

本集团的金融资产于初始确认时根据本集团管理金融资产的业务模式和金融资产的合同现金流量特征分类为：以摊余成本计量的金融资产、以公允价值计量且其变动计入其他综合收益的金融资产、以公允价值计量且其变动计入当期损益的金融资产。当且仅当本集团改变管理金融资产的业务模式时，才对所有受影响的相关金融资产进行重分类。

金融资产在初始确认时以公允价值计量，但是因销售商品或提供服务等产生的应收账款或应收票据未包含重大融资成分或不考虑不超过一年的融资成分的，按照交易价格进行初始计量。

对于以公允价值计量且其变动计入当期损益的金融资产，相关交易费用直接计入当期损益，其他类别的金融资产相关交易费用计入其初始确认金额。

三、 重要会计政策和会计估计（续）

7. 金融工具（续）

金融资产分类和计量（续）

金融资产的后续计量取决于其分类：

以摊余成本计量的债务工具投资

金融资产同时符合下列条件的，分类为以摊余成本计量的金融资产：管理该金融资产的商业模式是以收取合同现金流量为目标；该金融资产的合同条款规定，在特定日期产生的现金流量仅为对本金和以未偿付本金金额为基础的利息的支付。此类金融资产采用实际利率法确认利息收入，其终止确认、修改或减值产生的利得或损失，均计入当期损益。

以公允价值计量且其变动计入其他综合收益的债务工具投资

金融资产同时符合下列条件的，分类为以公允价值计量且其变动计入其他综合收益的金融资产：本集团管理该金融资产的商业模式是既以收取合同现金流量为目标又以出售金融资产为目标；该金融资产的合同条款规定，在特定日期产生的现金流量仅为对本金和以未偿付本金金额为基础的利息的支付。此类金融资产采用实际利率法确认利息收入。除利息收入、减值损失及汇兑差额确认为当期损益外，其余公允价值变动计入其他综合收益。当金融资产终止确认时，之前计入其他综合收益的累计利得或损失从其他综合收益转出，计入当期损益。

以公允价值计量且其变动计入当期损益的金融资产

上述以摊余成本计量的金融资产和以公允价值计量且其变动计入其他综合收益的金融资产之外的金融资产，分类为以公允价值计量且其变动计入当期损益的金融资产。对于此类金融资产，采用公允价值进行后续计量，除与套期会计有关外，所有公允价值变动计入当期损益。

金融负债分类和计量

本集团的金融负债于初始确认时分类为：以公允价值计量且其变动计入当期损益的金融负债、以摊余成本计量的金融负债。对于以公允价值计量且其变动计入当期损益的金融负债，相关交易费用直接计入当期损益，以摊余成本计量的金融负债的相关交易费用计入其初始确认金额。

三、 重要会计政策和会计估计（续）

7. 金融工具（续）

金融负债分类和计量（续）

金融负债的后续计量取决于其分类：

以公允价值计量且其变动计入当期损益的金融负债

以公允价值计量且其变动计入当期损益的金融负债，包括交易性金融负债（含属于金融负债的衍生工具）和初始确认时指定为以公允价值计量且其变动计入当期损益的金融负债。交易性金融负债（含属于金融负债的衍生工具），按照公允价值进行后续计量，除与套期会计有关外，所有公允价值变动均计入当期损益。对于指定为以公允价值计量且其变动计入当期损益的金融负债，按照公允价值进行后续计量，除由本集团自身信用风险变动引起的公允价值变动计入其他综合收益之外，其他公允价值变动计入当期损益；如果由本集团自身信用风险变动引起的公允价值变动计入其他综合收益会造成或扩大损益中的会计错配，本集团将所有公允价值变动（包括自身信用风险变动的影响金额）计入当期损益。

以摊余成本计量的金融负债

对于此类金融负债，采用实际利率法，按照摊余成本进行后续计量。

金融工具减值

本集团以预期信用损失为基础，对以摊余成本计量的金融资产、租赁应收款、融资承诺进行减值处理并确认损失准备。

对于不含重大融资成分的应收款项，本集团运用简化计量方法，按照相当于整个存续期内的预期信用损失金额计量损失准备。

除上述采用简化计量方法以外的金融资产，本集团在每个资产负债表日评估其信用风险自初始确认后是否已经显著增加，如果信用风险自初始确认后未显著增加，处于第一阶段，本集团按照相当于未来12个月内预期信用损失的金额计量损失准备，并按照账面余额和实际利率计算利息收入；如果信用风险自初始确认后已显著增加但尚未发生信用减值的，处于第二阶段，本集团按照相当于整个存续期内预期信用损失的金额计量损失准备，并按照账面余额和实际利率计算利息收入；如果初始确认后发生信用减值的，处于第三阶段，本集团按照相当于整个存续期内预期信用损失的金额计量损失准备，并按照摊余成本和实际利率计算利息收入。

三、 重要会计政策和会计估计（续）

7. 金融工具（续）

金融工具减值（续）

本集团在每个资产负债表日评估相关金融工具的信用风险自初始确认后是否已显著增加。本集团通过比较金融工具在资产负债表日发生违约的风险与在初始确认日发生违约的风险，以确定金融工具预计存续期内发生违约风险的变化情况。对于资产负债表日只具有较低信用风险的金融工具，本集团假设其信用风险自初始确认后未显著增加。

本集团计量金融工具预期信用损失的方法反映的因素包括：通过评价一系列可能的结果而确定的无偏概率加权平均金额、货币时间价值，以及在资产负债表日无须付出不必要的额外成本或努力即可获得的有关过去事项、当前状况以及未来经济状况预测的合理且有依据的信息。

当对金融资产预期未来现金流量具有不利影响的一项或多项事件发生时，该金融资产成为已发生信用减值的金融资产。

当本集团不再合理预期能够全部或部分收回金融资产合同现金流量时，本集团直接减记该金融资产的账面余额。

衍生金融工具

本集团使用衍生金融工具，例如利率掉期、货币远期及掉期交易，分别对汇率风险和利率风险进行套期。衍生金融工具初始以衍生交易合同签订当日的公允价值进行计量，并以其公允价值进行后续计量。公允价值为正数的衍生金融工具确认为一项资产，公允价值为负数的确认为一项负债。

除与套期会计有关外，衍生工具公允价值变动产生的利得或损失直接计入当期损益。

金融资产转移

本集团已将金融资产所有权上几乎所有的风险和报酬转移给转入方的，终止确认该金融资产；保留了金融资产所有权上几乎所有的风险和报酬的，不终止确认该金融资产。

本集团既没有转移也没有保留金融资产所有权上几乎所有的风险和报酬的，分别下列情况处理：放弃了对该金融资产控制的，终止确认该金融资产并确认产生的资产和负债；未放弃对该金融资产控制的，按照其继续涉入所转移金融资产的程度确认有关金融资产，并相应确认有关负债。

三、重要会计政策和会计估计（续）

7. 金融工具（续）

金融资产转移（续）

通过对所转移金融资产提供财务担保方式继续涉入的，按照金融资产的账面价值和财务担保金额两者之中的较低者，确认继续涉入形成的资产。财务担保金额，是指所收到的对价中，将被要求偿还的最高金额。

8. 存货

存货按照成本进行初始计量。存货成本包括采购成本、加工成本和其他成本。发出存货，采用个别计价法定其实际成本。

于资产负债表日，存货按照成本与可变现净值孰低计量，对成本高于可变现净值的，计提存货跌价准备，计入当期损益。可变现净值，是指在日常活动中，存货的估计售价减去至完工时估计将要发生的成本、估计的销售费用以及相关税费后的金额。

9. 长期股权投资

长期股权投资包括对子公司、合营企业和联营企业的权益性投资。长期股权投资在取得时以初始投资成本进行初始计量。

本公司能够对被投资单位实施控制的长期股权投资，在本公司个别财务报表中采用成本法核算。控制，是指拥有对被投资方的权力，通过参与被投资方的相关活动而享有可变回报，并且有能力运用对被投资方的权力影响回报金额。

采用成本法时，长期股权投资按初始投资成本计价。追加或收回投资的，调整长期股权投资的成本。被投资单位宣告分派的现金股利或利润，确认为当期投资收益。

本集团对被投资单位具有共同控制或重大影响的，长期股权投资采用权益法核算。共同控制，是指按照相关约定对某项安排所共有的控制，并且该安排的相关活动必须经过分享控制权的参与方一致同意后才能决策。重大影响，是指对被投资单位的财务和经营政策有参与决策的权力，但并不能够控制或者与其他方一起共同控制这些政策的制定。

采用权益法时，长期股权投资的初始投资成本大于投资时应享有被投资单位可辨认净资产公允价值份额的，归入长期股权投资的初始投资成本；长期股权投资的初始投资成本小于投资时应享有被投资单位可辨认净资产公允价值份额的，其差额计入当期损益，同时调整长期股权投资的成本。

三、重要会计政策和会计估计（续）

9. 长期股权投资（续）

采用权益法时，取得长期股权投资后，按照应享有或应分担的被投资单位实现的净损益和其他综合收益的份额，分别确认投资损益和其他综合收益并调整长期股权投资的账面价值。在确认应享有被投资单位净损益的份额时，以取得投资时被投资单位可辨认资产等的公允价值为基础，按照本集团的会计政策及会计期间，并抵销与联营企业及合营企业之间发生的内部交易损益按照应享有的比例计算归属于投资方的部分（但内部交易损失属于资产减值损失的，应全额确认），对被投资单位的净利润进行调整后确认，但投出或出售的资产构成业务的除外。按照被投资单位宣告分派的利润或现金股利计算应享有的部分，相应减少长期股权投资的账面价值。本集团确认被投资单位发生的净亏损，以长期股权投资的账面价值以及其他实质上构成对被投资单位净投资的长期权益减记至零为限，本集团负有承担额外损失义务的除外。对于被投资单位除净损益、其他综合收益和利润分配以外所有者权益的其他变动，调整长期股权投资的账面价值并计入所有者权益。

10. 投资性房地产

投资性房地产，是指为赚取租金或资本增值，或两者兼有而持有的房地产。

投资性房地产按照成本进行初始计量。与投资性房地产有关的后续支出，如果与该资产有关的经济利益很可能流入且其成本能够可靠地计量，则计入投资性房地产成本。否则，于发生时计入当期损益。

本公司采用成本模式对投资性房地产进行后续计量。投资性房地产的折旧采用直线法计提。投资性房地产的预计使用寿命、净残值率及年折旧率列示如下：

	预计使用寿命	预计净残值率	年折旧率
房屋及建筑物	25-36年	10%	2.50%-3.60%

11. 固定资产

固定资产仅在与有关的经济利益很可能流入本集团，且其成本能够可靠地计量时才予以确认。与固定资产有关的后续支出，符合该确认条件的，计入固定资产成本，并终止确认被替换部分的账面价值；否则，在发生时按照受益对象计入当期损益或相关资产成本。

三、重要会计政策和会计估计（续）

11. 固定资产（续）

固定资产按照成本进行初始计量。购置固定资产的成本包括购买价款、相关税费、使固定资产达到预定可使用状态前所发生的可直接归属于该项资产的其他支出。固定资产的折旧采用年限平均法计提，各类固定资产的使用寿命、预计净残值率及年折旧率如下：

	使用寿命	预计净残值率	年折旧率
机器及办公设备	3-10年	0.00%-17.00%	8.30%-33.33%
运输工具	4-25年	5.00%-15.00%	3.40%-23.75%
房屋及建筑物	25-36年	10.00%	2.50%-3.60%

本集团至少于每年年度终了，对固定资产的使用寿命、预计净残值和折旧方法进行复核，必要时进行调整。

12. 在建工程

在建工程成本按实际工程支出确定，包括在建期间发生的各项必要工程支出、工程达到预定可使用状态前的应予资本化的借款费用以及其他相关费用等。

在建工程在达到预定可使用状态时转入固定资产。

13. 无形资产

无形资产在使用寿命内采用直线法摊销，其使用寿命如下：

	使用寿命
计算机软件系统	3-5年

14. 研究开发支出

本集团将内部研究开发项目的支出，区分为研究阶段支出和开发阶段支出。研究阶段的支出，于发生时计入当期损益。

三、重要会计政策和会计估计（续）

14. 研究开发支出（续）

开发阶段的支出，只有在同时满足下列条件时，才能予以资本化，即：完成该无形资产以使其能够使用或出售在技术上具有可行性；具有完成该无形资产并使用或出售的意图；无形资产产生经济利益的方式，包括能够证明运用该无形资产生产的产品存在市场或无形资产自身存在市场，无形资产将在内部使用的，能够证明其有用性；有足够的技术、财务资源和其他资源支持，以完成该无形资产的开发，并有能力使用或出售该无形资产；归属于该无形资产开发阶段的支出能够可靠地计量。不满足上述条件的开发支出，于发生时计入当期损益。

15. 长期待摊费用

长期待摊费用采用直线法摊销，摊销期如下：

	摊销期
综合服务费	3-5年
装修费	10年
其他	1-3年

16. 资产减值

对除存货、递延所得税、金融资产外的资产减值，按以下方法确定：于资产负债表日判断资产是否存在可能发生减值的迹象，存在减值迹象的，本集团将估计其可收回金额，进行减值测试；对因企业合并所形成的商誉、使用寿命不确定的无形资产和尚未达到可使用状态的无形资产，无论是否存在减值迹象，至少于每年末进行减值测试。

可收回金额根据资产的公允价值减去处置费用后的净额与资产预计未来现金流量的现值两者之间较高者确定。本集团以单项资产为基础估计其可收回金额；难以对单项资产的可收回金额进行估计的，以该资产所属的资产组为基础确定资产组的可收回金额。资产组的认定，以资产组产生的主要现金流入是否独立于其他资产或者资产组的现金流入为依据。

当资产或者资产组的可收回金额低于其账面价值时，本集团将其账面价值减记至可收回金额，减记的金额计入当期损益，同时计提相应的资产减值准备。

三、 重要会计政策和会计估计（续）

16. 资产减值（续）

就商誉的减值测试而言，对于商誉的账面价值，自购买日起按照合理的方法分摊至相关的资产组或者资产组组合。相关的资产组或者资产组组合，是能够从企业合并的协同效应中受益的资产组或者资产组组合，且不大于本集团确定的分部。比较包含商誉的资产组或者资产组组合的账面价值与可收回金额，如可收回金额低于账面价值的，减值损失金额首先抵减分摊至资产组或者资产组组合中商誉的账面价值，再根据资产组或者资产组组合中除商誉之外的其他各项资产的账面价值所占比重，按比例抵减其他各项资产的账面价值。

上述资产减值损失一经确认，在以后会计期间不再转回。

17. 职工薪酬

职工薪酬，是指本集团为获得职工提供的服务或解除劳动关系而给予的除股份支付以外各种形式的报酬或补偿。职工薪酬包括短期薪酬、离职后福利、辞退福利和其他长期职工福利。

短期薪酬

在职工提供服务的会计期间，将实际发生的短期薪酬确认为负债，并计入当期损益或相关资产成本。

离职后福利（设定提存计划）

本集团的职工参加由当地政府管理的养老保险和失业保险，还参加了企业年金，相应支出在发生时计入相关资产成本或当期损益。

辞退福利

本集团向职工提供辞退福利的，在下列两者孰早日确认辞退福利产生的职工薪酬负债，并计入当期损益：企业不能单方面撤回因解除劳动关系计划或裁减建议所提供的辞退福利时；企业确认与涉及支付辞退福利的重组相关的成本或费用时。

三、 重要会计政策和会计估计（续）

18. 股份支付

股份支付，分为以权益结算的股份支付和以现金结算的股份支付。以权益结算的股份支付，是指本集团为获取服务以股份或其他权益工具作为对价进行结算的交易。

以权益结算的股份支付换取职工提供服务的，以授予职工权益工具的公允价值计量。授予后立即可行权的，在授予日按照公允价值计入相关成本或费用，相应增加资本公积；完成等待期内的服务或达到规定业绩条件才可行权的，在等待期内每个资产负债表日，以对可行权权益工具数量的最佳估计为基础，按照授予日的公允价值，将当期取得的服务计入相关成本或费用，相应增加资本公积。

如果修改了以权益结算的股份支付的条款，至少按照未修改条款的情况确认取得的服务。此外，增加所授予权益工具公允价值的修改，或在修改日对职工有利的变更，均确认取得服务的增加。

如果取消了以权益结算的股份支付，则于取消日作为加速行权处理，立即确认尚未确认的金额。职工或其他方能够选择满足非可行权条件但在等待期内未满足的，作为取消以权益结算的股份支付处理。但是，如果授予新的权益工具，并在新权益工具授予日认定所授予的新权益工具是用于替代被取消的权益工具的，则以与处理原权益工具条款和条件修改相同的方式，对所授予的替代权益工具进行处理。

19. 与客户之间的合同产生的收入

本集团在履行了合同中的履约义务，即在客户取得相关商品或服务控制权时确认收入。取得相关商品或服务的控制权，是指能够主导该商品的使用或该服务的提供并从中获得几乎全部的经济利益。

销售商品合同

本集团与客户之间的销售商品合同通常仅包含转让商品的履约义务。本集团通常在综合考虑了下列因素的基础上，以控制权转移给客户的时点确认收入：取得商品的现时收款权利、商品所有权上的主要风险和报酬的转移、商品的法定所有权的转移、商品实物资产的转移、客户接受该商品。

提供服务合同

本集团与客户之间的提供服务合同通常包含提供服务履约义务，由于本集团履约的同时客户即取得并消耗本集团履约所带来的经济利益，且本集团在整个合同期间内有权就累计至今已完成的履约部分收入款项，本集团将其作为在某一时段内履行的履约义务，按照履约进度确认收入，履约进度不能合理确定的除外。对履约义务不满足在某一时段内履行的条件，则该履约义务属于在某一时点履行的履约义务。

三、 重要会计政策和会计估计（续）

20. 合同资产与合同负债

本集团根据履行履约义务与客户付款之间的关系在资产负债表中列示合同资产或合同负债。本集团将同一合同下的合同资产和合同负债相互抵销后以净额列示。

合同资产

在客户实际支付合同对价或在该对价到期应付之前，已向客户转让商品或服务而有权收取对价的权利（且该权利取决于时间流逝之外的其他因素），确认为合同资产；后续取得无条件收款权时，转为应收款项。

合同负债

在向客户转让商品或服务之前，已收客户对价或取得无条件收取对价权利而应向客户转让商品或服务的义务，确认为合同负债。

21. 政府补助

政府补助在能够满足其所附的条件并且能够收到时，予以确认。政府补助为货币性资产的，按照收到或应收的金额计量。政府补助为非货币性资产的，按照公允价值计量；公允价值不能可靠取得的，按照名义金额计量。与收益相关的政府补助，用于补偿以后期间的相关成本费用或损失的，确认为递延收益，并在确认相关成本费用或损失的期间计入当期损益或冲减相关成本；用于补偿已发生的相关成本费用或损失的，直接计入当期损益或冲减相关成本。与资产相关的政府补助，冲减相关资产的账面价值；或确认为递延收益，在相关资产使用寿命内按照合理、系统的方法分期计入损益（但按照名义金额计量的政府补助，直接计入当期损益），相关资产在使用寿命结束前被出售、转让、报废或发生毁损的，尚未分配的相关递延收益余额转入资产处置当期的损益。

三、重要会计政策和会计估计（续）

22. 递延所得税

本集团根据资产与负债于资产负债表日的账面价值与计税基础之间的暂时性差异，以及未作为资产和负债确认但按照税法规定可以确定其计税基础的项目的账面价值与计税基础之间的差额产生的暂时性差异，采用资产负债表债务法计提递延所得税。

各种应纳税暂时性差异均据以确认递延所得税负债。除非：

- (1) 应纳税暂时性差异是在以下交易中产生的：商誉的初始确认，或者具有以下特征的单项交易中产生的资产或负债的初始确认：该交易不是企业合并，交易发生时既不影响会计利润也不影响应纳税所得额或可抵扣亏损、且初始确认的资产和负债未导致产生等额应纳税暂时性差异和可抵扣暂时性差异；
- (2) 对于与子公司、合营企业及联营企业投资相关的应纳税暂时性差异，该暂时性差异转回的时间能够控制并且该暂时性差异在可预见的未来很可能不会转回。

对于可抵扣暂时性差异、能够结转以后年度的可抵扣亏损和税款抵减，本集团以很可能取得用来抵扣可抵扣暂时性差异、可抵扣亏损和税款抵减的未来应纳税所得额为限，确认由此产生的递延所得税资产，除非：

- (1) 可抵扣暂时性差异是在以下单项交易中产生的：该交易不是企业合并，交易发生时既不影响会计利润也不影响应纳税所得额或可抵扣亏损、且初始确认的资产和负债未导致产生等额应纳税暂时性差异和可抵扣暂时性差异；
- (2) 对于与子公司、合营企业及联营企业投资相关的可抵扣暂时性差异，该暂时性差异在可预见的未来很可能转回并且未来很可能获得用来抵扣该暂时性差异的应纳税所得额。

本集团于资产负债表日，对于递延所得税资产和递延所得税负债，依据税法规定，按照预期收回该资产或清偿该负债期间的适用税率计量，并反映资产负债表日预期收回资产或清偿负债方式的所得税影响。

于资产负债表日，本集团对递延所得税资产的账面价值进行复核，如果未来期间很可能无法获得足够的应纳税所得额用以抵扣递延所得税资产的利益，减记递延所得税资产的账面价值。于资产负债表日，本集团重新评估未确认的递延所得税资产，在很可能获得足够的应纳税所得额可供所有或部分递延所得税资产转回的限度内，确认递延所得税资产。

同时满足下列条件时，递延所得税资产和递延所得税负债以抵销后的净额列示：拥有以净额结算当期所得税资产及当期所得税负债的法定权利；递延所得税资产和递延所得税负债是与同一税收征管部门对同一应纳税主体征收的所得税相关或者对不同的纳税主体相关，但在未来每一具有重要性的递延所得税资产和递延所得税负债转回的期间内，涉及的纳税主体意图以净额结算当期所得税资产及当期所得税负债或是同时取得资产、清偿债务。

三、重要会计政策和会计估计（续）

23. 租赁

在合同开始日，本集团评估合同是否为租赁或者包含租赁，如果合同中一方让渡了在一定期间内控制一项或多项已识别资产使用的权利以换取对价，则该合同为租赁或者包含租赁。

作为承租人

除了短期租赁和低价值资产租赁，本集团对租赁确认使用权资产和租赁负债。

在租赁期开始日，本集团将其可在租赁期内使用租赁资产的权利确认为使用权资产，按照成本进行初始计量。使用权资产成本包括：租赁负债的初始计量金额；在租赁期开始日或之前支付的租赁付款额（扣除已享受的租赁激励相关金额）；承租人发生的初始直接费用；承租人为拆卸及移除租赁资产、复原租赁资产所在场地或将租赁资产恢复至租赁条款约定状态预计将发生的成本。本集团因租赁付款额变动重新计量租赁负债的，相应调整使用权资产的账面价值。本集团后续采用年限平均法对使用权资产计提折旧。能够合理确定租赁期届满时取得租赁资产所有权的，本集团在租赁资产剩余使用寿命内计提折旧。无法合理确定租赁期届满时能够取得租赁资产所有权的，本集团在租赁期与租赁资产剩余使用寿命两者孰短的期间内计提折旧。

在租赁期开始日，本集团将尚未支付的租赁付款额的现值确认为租赁负债，短期租赁和低价值资产租赁除外。租赁付款额包括固定付款额及实质固定付款额扣除租赁激励后的金额、取决于指数或比率的可变租赁付款额、根据担保余值预计应支付的款项，还包括购买选择权的行权价格或行使终止租赁选择权需支付的款项，前提是本集团合理确定将行使该选择权或租赁期反映出本集团将行使终止租赁选择权。未纳入租赁负债计量的可变租赁付款额于实际发生时计入当期损益，但另有规定计入相关资产成本的除外。当实质固定付款额发生变动、担保余值预计的应付金额发生变化、用于确定租赁付款额的指数或比率发生变动、购买选择权、续租选择权或终止选择权的评估结果或实际行权情况发生变化时，本集团按照变动后的租赁付款额的现值重新计量租赁负债。

作为出租人

租赁开始日实质上转移了与租赁资产所有权有关的几乎全部风险和报酬的租赁为融资租赁，除此之外的均为经营租赁。

在租赁期开始日，本集团对融资租赁确认应收融资租赁款，并终止确认融资租赁资产。本集团对应收融资租赁款进行初始计量时，以租赁投资净额作为应收融资租赁款的入账价值。租赁投资净额为未担保余值和租赁期开始日尚未收到的租赁收款额按照租赁内含利率折现的现值之和，包括初始直接费用。本集团按照固定的周期性利率计算并确认租赁期内各个期间的利息收入。本集团取得的未纳入租赁投资净额计量的可变租赁付款额在实际发生时计入当期损益。

三、重要会计政策和会计估计（续）

23. 租赁（续）

作为出租人（续）

经营租赁的租金收入在租赁期内各个期间按直线法确认为当期损益，未计入租赁收款额的可变租赁付款额在实际发生时计入当期损益。初始直接费用资本化，在租赁期内按照与租金收入确认相同的基础进行分摊，分期计入当期损益。

24. 公允价值计量

在财务报表中以公允价值计量或披露的资产和负债，根据对公允价值计量整体而言具有重要意义的最低层次输入值，确定所属的公允价值层级：第一层次输入值，在计量日能够取得的相同资产或负债在活跃市场上未经调整的报价；第二层次输入值，除第一层次输入值外相关资产或负债直接或间接可观察的输入值；第三层次输入值，相关资产或负债的不可观察输入值。

每个资产负债表日，本集团对在财务报表中确认的持续以公允价值计量的资产和负债进行重新评估，以确定是否在公允价值计量层次之间发生转换。

25. 套期会计

就套期会计方法而言，本集团的套期分类为：

- （1）公允价值套期，是指对已确认资产或负债，尚未确认的确定承诺（除汇率风险外）的公允价值变动风险进行的套期。
- （2）现金流量套期，是指对现金流量变动风险进行的套期，此现金流量变动源于与已确认资产或负债、很可能发生的预期交易有关的某类特定风险，或一项未确认的确定承诺包含的汇率风险。

在套期关系开始时，本集团对套期关系有正式指定，并准备了关于套期关系、风险管理目标和风险管理策略的正式书面文件。该文件载明了套期工具、被套期项目，被套期风险的性质，以及本集团对套期有效性评估方法。套期有效性，是指套期工具的公允价值或现金流量变动能够抵销被套期风险引起的被套期项目公允价值或现金流量的程度。此类套期在初始指定日及以后期间被持续评价符合套期有效性要求。

如果套期工具已到期、被出售、合同终止或已行使（但作为套期策略组成部分的展期或替换不作为已到期或合同终止处理），或因风险管理目标发生变化，导致套期关系不再满足风险管理目标，或者该套期不再满足套期会计方法的其他条件时，本集团终止运用套期会计。

套期关系由于套期比率的原因不再符合套期有效性要求的，但指定该套期关系的风险管理目标没有改变的，本集团对套期关系进行再平衡。

三、 重要会计政策和会计估计（续）

25. 套期会计（续）

满足套期会计方法条件的，按如下方法进行处理：

公允价值套期

套期工具产生的利得或损失计入当期损益。被套期项目因套期风险敞口形成利得或损失，计入当期损益，同时调整未以公允价值计量的被套期项目的账面价值。

就与按摊余成本计量的债务工具有关的公允价值套期而言，对被套期项目账面价值所作的调整，在套期剩余期间内采用实际利率法进行摊销，计入当期损益。按照实际利率法的摊销可于账面价值调整后随即开始，并不得晚于被套期项目终止根据套期风险而产生的公允价值变动而进行的调整。被套期项目为以公允价值计量且其变动计入其他综合收益的债务工具，按照同样的方式对累积已确认的套期利得或损失进行摊销，并计入当期损益，但不调整金融资产账面价值。如果被套期项目终止确认，则将未摊销的公允价值确认为当期损益。

被套期项目为尚未确认的确定承诺的，该确定承诺的公允价值因被套期风险引起的累计公允价值变动确认为一项资产或负债，相关的利得或损失计入当期损益。套期工具的公允价值变动亦计入当期损益。

现金流量套期

套期工具利得或损失中属于套期有效的部分，直接确认为其他综合收益，属于套期无效的部分，计入当期损益。

如果被套期的预期交易随后确认为非金融资产或非金融负债，或非金融资产或非金融负债的预期交易形成适用公允价值套期的确定承诺时，则原在其他综合收益中确认的现金流量套期储备金额转出，计入该资产或负债的初始确认金额。其余现金流量套期在被套期的预期现金流量影响损益的相同期间，如预期销售发生时，将其他综合收益中确认的现金流量套期储备转出，计入当期损益。

本集团对现金流量套期终止运用套期会计时，如果被套期的未来现金流量预期仍然会发生的，则以前计入其他综合收益的金额不转出，直至预期交易实际发生或确定承诺履行；如果被套期的未来现金流量预期不再发生的，则累计现金流量套期储备的金额应当从其他综合收益中转出，计入当期损益。

三、 重要会计政策和会计估计（续）

26. 重大会计判断和估计

编制财务报表要求管理层作出判断、估计和假设，这些判断、估计和假设会影响收入、费用、资产和负债的列报金额及其披露，以及资产负债表日或有负债的披露。这些假设和估计的不确定性所导致的结果可能造成对未来受影响的资产或负债的账面价值进行重大调整。

判断

在应用本集团的会计政策的过程中，管理层作出了以下对财务报表所确认的金额具有重大影响的判断：

业务模式

金融资产于初始确认时的分类取决于本集团管理金融资产的业务模式，在判断业务模式时，本集团考虑包括企业评价和向关键管理人员报告金融资产业绩的方式、影响金融资产业绩的风险及其管理方式以及相关业务管理人员获得报酬的方式等。在评估是否以收取合同现金流量为目标时，本集团需要对金融资产到期日前的出售原因、时间、频率和价值等进行分析判断。

合同现金流量特征

金融资产于初始确认时的分类取决于金融资产的合同现金流量特征，需要判断合同现金流量是否仅为对本金和以未偿付本金为基础的利息的支付时，包含对货币时间价值的修正进行评估时需要判断与基准现金流量相比是否具有显著差异、对包含提前还款特征的金融资产需要判断提前还款特征的公允价值是否非常小等。

估计的不确定性

以下为于资产负债表日有关未来的关键假设以及估计不确定性的其他关键来源，可能会导致未来会计期间资产和负债账面价值重大调整。

金融工具减值

本集团采用预期信用损失模型对金融工具的减值进行评估，应用预期信用损失模型需要做出重大判断和估计，需考虑所有合理且有依据的信息，包括前瞻性信息。在做出这些判断和估计时，本集团根据历史还款数据结合经济政策、宏观经济指标、行业风险等因素推断债务人信用风险的预期变动。不同的估计可能会影响减值准备的计提，已计提的减值准备可能并不等于未来实际的减值损失金额。

三、 重要会计政策和会计估计（续）

26. 重大会计判断和估计（续）

估计的不确定性（续）

除金融资产之外的非流动资产减值（除商誉外）

本集团于资产负债表日对除金融资产之外的非流动资产判断是否存在可能发生减值的迹象。对使用寿命不确定的无形资产，除每年进行的减值测试外，当其存在减值迹象时，也进行减值测试。其他除金融资产之外的非流动资产，当存在迹象表明其账面价值不可收回时，进行减值测试。当资产或资产组的账面价值高于可收回金额，即公允价值减去处置费用后的净额和预计未来现金流量的现值中的较高者，表明发生了减值。公允价值减去处置费用后的净额，参考公平交易中类似资产的销售协议价格或可观察到的市场价格，减去可直接归属于该资产处置的增量成本确定。预计未来现金流量现值时，管理层必须估计该项资产或资产组的预计未来现金流量，并选择恰当的折现率确定未来现金流量的现值。

非上市股权投资的公允价值

本集团采用市场法确定对非上市股权投资的公允价值。这要求本集团确定可比上市公司、选择市场乘数、对流动性折价进行估计等，因此具有不确定性。

开发支出

确定资本化的金额时，管理层必须作出有关资产的预计未来现金流量、适用的折现率以及预计受益期间的假设。

递延所得税资产

在很可能有足够的应纳税所得额用以抵扣可抵扣亏损的限度内，应就所有尚未利用的可抵扣亏损确认递延所得税资产。这需要管理层运用大量的判断来估计未来取得应纳税所得额的时间和金额，结合纳税筹划策略，以决定应确认的递延所得税资产的金额。

四、 税项

本集团本年度主要税项及其税率列示如下列示如下：

- | | |
|---------|---|
| 增值税 | - 销售商品收入、经营租赁收入、直接融资租赁收入按 13% 的税率计算销项税，售后回租与其相关的咨询服务费收入按 6% 的税率计算销项税，并按扣除当期允许抵扣的进项税额后的差额缴纳增值税。 |
| 城市维护建设税 | - 按实际缴纳的流转税的 7% 或 5% 缴纳。 |
| 教育费附加 | - 按实际缴纳的流转税的 5% 缴纳。 |
| 企业所得税 | - 除享受税收优惠的子公司适用 15% 企业所得税率之外，本公司及在中华人民共和国境内设立的子公司适用企业所得税率为 25%。本公司在境外的子公司按照所在地区的税收法规申报纳税，其中本公司在香港特别行政区设立的子公司依法缴纳香港利得税，适用税率为 16.5%；本公司在英属维尔京群岛设立的子公司依法缴纳英属维尔京群岛企业所得税，适用税率为 0%。 |

平安国际融资租赁有限公司
财务报表附注（续）
2025年度

人民币元

五、 合并财务报表的合并范围

1. 子公司情况

本公司主要子公司的情况如下：

	主要经营地/ 注册地	业务 性质	注册 资本	持股比例（%）（注）		表决权 比例（%）（注）	备注
				直接	间接		
平安商业保理有限公司	上海	保理业务	270,000万元	100%	-	100%	设立
平安国际融资租赁（天津）有限公司	天津	融资租赁	1,200,000万元	50%	50%	100%	设立
平安网赢通信科技有限公司	上海	技术开发咨询	5,000万元	100%	-	100%	设立
平安好医投资管理有限公司	上海	影像中心控股平台	131,000万元	100%	-	100%	设立
Ping An International Finance Limited							
平安国际金融有限公司	维尔京群岛	租赁设备的进口	10,504万美元	100%	-	100%	设立
Ping An Leasing Hong Kong Holdings Limited							
平安租賃香港控股有限公司	香港	投资控股	37,700万美元	100%	-	100%	设立
Ping An Aviation Capital Company Limited							
平安航空資本有限公司	香港	投资控股	20,000万美元	100%	-	100%	设立
平安车管家服务有限公司	天津	汽车服务	5,000万元	100%	-	100%	设立

注：上表持股比例为各层控股关系之持股比例相乘得出的间接持股比例与直接持股比例之和；表决权比例为本集团直接持有的比例和通过所控制的被投资单位间接持有的比例之和。

平安国际融资租赁有限公司
财务报表附注（续）
2025年度

人民币元

六、 合并财务报表主要项目注释

1. 货币资金

	2025年	2024年
库存现金	5,494	14,957
银行存款	16,768,425,033	12,560,400,843
其中：原到期为3个月以上的定期存款	10,000,000	11,005,147
其他货币资金	671,564,625	1,024,367,217
合计	<u>17,439,995,152</u>	<u>13,584,783,017</u>

于2025年12月31日，本集团因抵押或冻结等原因造成使用受限制的货币资金为人民币660,197,780元（2024年12月31日：人民币1,018,890,422元）。

2. 交易性金融资产

	2025年	2024年
以公允价值计量且其变动计入当期损益的金融资产		
债务工具投资	<u>1,422,903,654</u>	<u>638,436,574</u>

3. 衍生金融工具

	2025年 资产 人民币	2025年 负债 人民币	2024年 资产 人民币	2024年 负债 人民币
货币掉期合约	50,747,484	557,966,295	398,280,434	124,782,885
利率掉期合约	11,594,969	21,694,386	1,305,343	35,658,540
外汇期权合约	930,392	3,508,229	6,080,875	1,742,981
货币远期合约	70,570	6,693,794	147,389,727	172,847,428
交叉货币利率掉期合约	-	448,803,716	68,057	34,322,099
合计	<u>63,343,415</u>	<u>1,038,666,420</u>	<u>553,124,436</u>	<u>369,353,933</u>
分类至非流动资产/负债：				
货币掉期合约	-	248,852,094	31,238,997	38,321,822
利率掉期合约	11,454,653	234,212	-	28,423,616
外汇期权合约	-	1,094,391	215,156	1,193,463
货币远期合约	-	2,908,876	229,857	-
交叉货币利率掉期合约	-	314,358,594	-	3,302,338
	<u>11,454,653</u>	<u>567,448,167</u>	<u>31,684,010</u>	<u>71,241,239</u>
流动资产/负债	<u>51,888,762</u>	<u>471,218,253</u>	<u>521,440,426</u>	<u>298,112,694</u>
合计	<u>63,343,415</u>	<u>1,038,666,420</u>	<u>553,124,436</u>	<u>369,353,933</u>

平安国际融资租赁有限公司
财务报表附注（续）
2025年度

人民币元

六、 合并财务报表主要项目注释（续）

3. 衍生金融工具（续）

套期工具的账面价值以及公允价值变动如下：

2025年

	套期工具的名义金额	套期工具的账面价值		包含套期工具的资产负债 表列示项目
		资产	负债	
货币掉期合约	8,429,354,452	50,747,484	557,966,295	衍生金融资产/负债
利率掉期合约	4,595,888,600	11,594,969	21,694,386	衍生金融资产/负债
交叉货币利率掉期合约	5,733,981,815	-	448,803,716	衍生金融负债
货币远期合约	112,957,989	70,570	6,693,794	衍生金融资产/负债
外汇期权合约	47,461,793	930,392	3,508,229	衍生金融资产/负债

2024年

	套期工具的名义金额	套期工具的账面价值		包含套期工具的资产负债 表列示项目
		资产	负债	
货币掉期合约	12,788,257,287	398,280,434	124,782,885	衍生金融资产/负债
利率掉期合约	7,096,552,800	1,305,343	35,658,540	衍生金融资产/负债
货币远期合约	5,599,578,018	147,389,727	172,847,428	衍生金融资产/负债
交叉货币利率掉期合约	1,630,827,500	68,057	34,322,099	衍生金融资产/负债
外汇期权合约	195,844,354	6,080,875	1,742,981	衍生金融资产/负债

4. 应收票据

	2025年	2024年
银行承兑汇票	219,310,189	87,486,752
商业承兑汇票	87,133	-
合计	219,397,322	87,486,752

于2025年12月31日，本集团无所有权受到限制的应收票据（2024年12月31日：人民币4,883,952元）。

于2025年12月31日，本集团管理层认为，该账户无需计提坏账准备（2024年12月31日：无）。

六、 合并财务报表主要项目注释（续）

5. 应收账款

应收账款的账龄分析如下：

	2025年	2024年
1年以内	153,462,050	155,053,414
1年至2年	2,395,793	19,540,013
2年至3年	16,057,184	9,618,164
3年以上	19,881,237	5,856,163
	<u>181,586,247</u>	<u>178,412,864</u>
减：应收账款坏账准备	<u>10,210,017</u>	<u>11,654,890</u>
合计	<u>181,586,247</u>	<u>178,412,864</u>

应收账款坏账准备的变动如下：

	年初余额	本年计提	本年转回	本年核销	年末余额
2025年	<u>11,654,890</u>	<u>7,072,468</u>	<u>589,260</u>	<u>7,928,081</u>	<u>10,210,017</u>

6. 其他应收款

	2025年	2024年
应收关联方款项	42,997,921	735,719,567
押金及保证金	49,515,762	65,809,114
暂估进项税	4,710,047	25,879,427
其他	148,884,257	362,669,476
	<u>206,107,987</u>	<u>1,190,077,584</u>
减：其他应收款坏账准备	<u>2,278,558</u>	<u>208,141</u>
合计	<u>203,829,429</u>	<u>1,189,869,443</u>

注：本集团的其他应收款主要为平安集团内的关联方应收款项、暂估进项税、押金及保证金等，本集团认为其不存在重大的信用风险，预期信用减值损失不重大。

六、 合并财务报表主要项目注释（续）

7. 一年内到期的非流动资产

于2025年12月31日及2024年12月31日，本集团一年内到期的非流动资产为一年内到期的长期应收款。

	2025年	2024年
一年内到期的应收融资租赁款净值(附注六、9)	106,253,252,091	95,184,769,634
一年内到期的应收保理款净值(附注六、9)	22,600,900,235	20,292,093,387
一年内到期的委托贷款(附注六、9)	248,609,583	1,122,001,618
一年内到期的应收分期款(附注六、9)	<u>30,933,821</u>	<u>17,563,086</u>
合计	<u>129,133,695,730</u>	<u>116,616,427,725</u>

8. 其他流动资产

	2025年	2024年
待抵扣进项税额	37,707,070	75,404,414
待摊费用及其他	<u>1,206,013</u>	<u>3,495,261</u>
合计	<u>38,913,083</u>	<u>78,899,675</u>

平安国际融资租赁有限公司
财务报表附注（续）
2025年度

人民币元

六、 合并财务报表主要项目注释（续）

9. 长期应收款

	2025年	2024年
应收融资租赁款净值(9.1)	241,809,118,822	210,081,329,193
应收保理款净值(9.2)	32,130,828,334	29,520,239,900
委托贷款(9.3)	461,482,229	1,644,306,685
应收分期款	123,748,948	77,678,942
小计	<u>274,525,178,333</u>	<u>241,323,554,720</u>
减：一年内到期的应收融资租赁款净值	106,253,252,091	95,184,769,634
减：一年内到期的应收保理款净值	22,600,900,235	20,292,093,387
减：一年内到期的委托贷款	248,609,583	1,122,001,618
减：一年内到期的应收分期款	30,933,821	17,563,086
小计	<u>129,133,695,730</u>	<u>116,616,427,725</u>
合计	<u>145,391,482,603</u>	<u>124,707,126,995</u>

9.1 应收融资租赁款

应收融资租赁款的账龄分析如下：

	2025年	2024年
1年以内	154,237,551,623	145,811,581,969
1年至2年	86,071,542,387	64,384,822,504
2年至3年	25,476,088,210	17,130,756,762
3年以上	7,756,926,637	10,951,199,189
应收融资租赁款总额	<u>273,542,108,857</u>	<u>238,278,360,424</u>
减：未实现融资收益	<u>26,542,574,012</u>	<u>23,333,076,044</u>
应收融资租赁款净额	<u>246,999,534,845</u>	<u>214,945,284,380</u>
减：应收融资租赁款减值准备	<u>5,190,416,023</u>	<u>4,863,955,187</u>
应收融资租赁款净值	<u>241,809,118,822</u>	<u>210,081,329,193</u>

六、 合并财务报表主要项目注释（续）

9. 长期应收款（续）

9.1 应收融资租赁款（续）

应收融资租赁款净额的账龄分析如下：

	2025年	2024年
1年以内	139,271,440,386	131,533,186,213
1年至2年	77,719,774,194	58,080,028,578
2年至3年	23,004,070,429	15,453,251,304
3年以上	<u>7,004,249,836</u>	<u>9,878,818,285</u>
合计	<u>246,999,534,845</u>	<u>214,945,284,380</u>

最低租赁收款额

于资产负债表日，本集团连续三个会计年度将收到的未折现应收融资租赁款项，以及以后年度将收到的最低租赁收款总额如下：

	2025年	2024年
1年以内	120,135,552,139	107,920,526,685
1年至2年	80,842,991,416	71,088,382,674
2年至3年	47,711,554,565	36,267,616,700
3年以上	<u>24,852,010,737</u>	<u>23,001,834,365</u>
合计	<u>273,542,108,857</u>	<u>238,278,360,424</u>

9.2 应收保理款

	2025年	2024年
应收保理款	<u>32,534,337,086</u>	<u>29,857,094,321</u>
减：应收保理款减值准备	<u>403,508,752</u>	<u>336,854,421</u>
应收保理款净值	<u>32,130,828,334</u>	<u>29,520,239,900</u>

平安国际融资租赁有限公司
财务报表附注（续）
2025年度

人民币元

六、 合并财务报表主要项目注释（续）

9. 长期应收款（续）

9.3 委托贷款

	2025年	2024年
委托贷款	<u>513,955,198</u>	<u>1,751,187,940</u>
减：委托贷款减值准备	<u>52,472,969</u>	<u>106,881,255</u>
合计	<u>461,482,229</u>	<u>1,644,306,685</u>

10. 长期股权投资

(1) 长期股权投资明细

	2025年	2024年
联营企业		
深圳平科信息咨询有限公司	<u>902,517,628</u>	<u>1,210,948,198</u>

(2) 联营企业

	主要经营地/ 注册地	业务性质	本集团 持股比例(%)	会计处理
联营企业				
深圳平科信息咨询有限公司	深圳	企业管理咨询 信息咨询	25.68%	权益法

(3) 联营企业的主要财务信息

	2025年	2024年
投资账面价值合计	902,517,628	1,210,948,198
下列各项按持股比例计算的合计数		
净亏损	(313,394,622)	(283,926,896)
其他综合收益	2,537,151	(8,367,121)
综合收益总额	<u>(310,857,471)</u>	<u>(292,294,017)</u>

平安国际融资租赁有限公司
财务报表附注（续）
2025年度

人民币元

六、 合并财务报表主要项目注释（续）

11. 固定资产

2025年

	机器及办公设备	运输工具	房屋及建筑物	合计
原值				
年初余额	635,339,532	744,066,353	490,749,150	1,870,155,035
购置	21,613,950	138,993,266	-	160,607,216
企业合并	5,202,158	-	-	5,202,158
在建工程转入	25,700	-	-	25,700
处置或报废	(22,624,006)	(2,248,607)	-	(24,872,613)
汇兑差异	-	(15,720,600)	-	(15,720,600)
年末余额	<u>639,557,334</u>	<u>865,090,412</u>	<u>490,749,150</u>	<u>1,995,396,896</u>
累计折旧				
年初余额	(453,339,555)	(189,254,880)	(87,124,548)	(729,718,983)
计提	(51,843,036)	(28,506,485)	(13,729,225)	(94,078,746)
转销	13,259,407	5,890	-	13,265,297
汇兑差异	-	4,096,454	-	4,096,454
年末余额	<u>(491,923,184)</u>	<u>(213,659,021)</u>	<u>(100,853,773)</u>	<u>(806,435,978)</u>
减值准备				
年初余额	-	(39,367,288)	-	(39,367,288)
计提	-	(137,126)	-	(137,126)
转销	-	171,315	-	171,315
汇兑差异	-	405,072	-	405,072
年末余额	<u>-</u>	<u>(38,928,027)</u>	<u>-</u>	<u>(38,928,027)</u>
账面价值				
年末	<u>147,634,150</u>	<u>612,503,364</u>	<u>389,895,377</u>	<u>1,150,032,891</u>
年初	<u>181,999,977</u>	<u>515,444,185</u>	<u>403,624,602</u>	<u>1,101,068,764</u>

六、 合并财务报表主要项目注释（续）

11. 固定资产（续）

2024年

	机器及办公设备	运输工具	房屋及建筑物	合计
原值				
年初余额	606,448,234	736,757,975	490,749,150	1,833,955,359
购置	13,764,733	16,187,998	-	29,952,731
在建工程转入	42,371,785	-	-	42,371,785
处置或报废	(27,245,220)	(16,445,037)	-	(43,690,257)
汇兑差异	-	7,565,417	-	7,565,417
年末余额	<u>635,339,532</u>	<u>744,066,353</u>	<u>490,749,150</u>	<u>1,870,155,035</u>
累计折旧				
年初余额	(387,537,836)	(180,163,102)	(74,653,459)	(642,354,397)
计提	(69,096,529)	(16,699,636)	(12,471,089)	(98,267,254)
转销	3,294,810	10,114,283	-	13,409,093
汇兑差异	-	(2,506,425)	-	(2,506,425)
年末余额	<u>(453,339,555)</u>	<u>(189,254,880)</u>	<u>(87,124,548)</u>	<u>(729,718,983)</u>
减值准备				
年初余额	-	(42,616,536)	-	(42,616,536)
计提	(1,563,739)	(4,069)	-	(1,567,808)
转销	1,563,739	3,825,725	-	5,389,464
汇兑差异	-	(572,408)	-	(572,408)
年末余额	<u>-</u>	<u>(39,367,288)</u>	<u>-</u>	<u>(39,367,288)</u>
账面价值				
年末	<u>181,999,977</u>	<u>515,444,185</u>	<u>403,624,602</u>	<u>1,101,068,764</u>
年初	<u>218,910,398</u>	<u>513,978,337</u>	<u>416,095,691</u>	<u>1,148,984,426</u>

六、 合并财务报表主要项目注释（续）

11. 固定资产（续）

经营性租出固定资产如下：

本集团经营性租出固定资产主要为运输工具以及机器设备。

	2025 年	2024 年
原值		
年初余额	270,775,017	267,701,320
购置	138,589,863	16,187,997
处置或报废	(2,831,350)	(16,655,250)
汇兑差异	(5,346,600)	3,540,950
年末余额	<u>401,186,930</u>	<u>270,775,017</u>
累计折旧		
年初余额	(125,614,052)	(130,637,456)
计提	(12,800,604)	(5,966,846)
处置或核销	2,329,745	12,659,619
汇兑差异	2,597,816	(1,669,369)
年末余额	<u>(133,487,095)</u>	<u>(125,614,052)</u>
减值准备		
年初余额	(39,363,270)	(42,612,518)
计提	(128,670)	(4,069)
处置或核销	171,315	3,825,725
汇兑差异	405,072	(572,408)
年末余额	<u>(38,915,553)</u>	<u>(39,363,270)</u>
账面价值		
年末	<u>228,784,282</u>	<u>105,797,695</u>
年初	<u>105,797,695</u>	<u>94,451,346</u>

六、 合并财务报表主要项目注释（续）

12. 使用权资产

本集团使用权资产主要为房屋及建筑物。

	2025年	2024年
成本		
年初余额	587,650,679	650,979,091
增加	120,524,280	132,604,417
企业合并	16,215,210	-
处置	<u>(199,525,421)</u>	<u>(195,932,829)</u>
年末余额	<u>524,864,748</u>	<u>587,650,679</u>
累计折旧		
年初余额	(297,569,553)	(274,092,690)
计提	(117,124,535)	(117,386,490)
处置	<u>141,330,547</u>	<u>93,909,627</u>
年末余额	<u>(273,363,541)</u>	<u>(297,569,553)</u>
账面价值		
年末	<u>251,501,207</u>	<u>290,081,126</u>
年初	<u>290,081,126</u>	<u>376,886,401</u>

平安国际融资租赁有限公司
 财务报表附注（续）
 2025年度

人民币元

六、 合并财务报表主要项目注释（续）

13. 无形资产

本集团无形资产主要为计算机软件系统。

	2025年	2024年
原值		
年初余额	313,430,404	254,219,719
购置	6,645,565	18,778,167
企业合并	333,004	-
开发支出转入	2,640,189	40,432,518
年末余额	<u>323,049,162</u>	<u>313,430,404</u>
累计摊销		
年初余额	(232,767,675)	(195,271,796)
计提	(30,055,760)	(37,495,879)
年末余额	<u>(262,823,435)</u>	<u>(232,767,675)</u>
账面价值		
年末	<u>60,225,727</u>	<u>80,662,729</u>
年初	<u>80,662,729</u>	<u>58,947,923</u>

14. 其他非流动金融资产

	2025年	2024年
以公允价值计量且其变动 计入当期损益的金融资产		
债务工具投资	1,416,864,084	5,000,206
权益工具投资	853,190,476	866,018,805
合计	<u>2,270,054,560</u>	<u>871,019,011</u>

平安国际融资租赁有限公司
财务报表附注（续）
2025年度

人民币元

六、 合并财务报表主要项目注释（续）

15. 长期待摊费用

	2025年	2024年
综合服务费	5,633,548,913	3,885,280,758
装修费	275,898,752	331,312,412
其他	17,696,234	5,354,021
合计	<u>5,927,143,899</u>	<u>4,221,947,191</u>

16. 递延所得税资产/负债

已确认递延所得税资产：

	2025年	2024年
资产减值准备	2,224,907,664	1,903,497,157
递延手续费	325,184,551	346,115,794
应付职工薪酬	44,140,111	62,632,155
公允价值变动损益	72,065,486	12,277,149
固定资产折旧和无形资产摊销	16,979,983	16,986,086
未弥补亏损	1,774,892	1,976,132
预提费用及其他	66,284,874	10,922,587
合计	<u>2,751,337,561</u>	<u>2,354,407,060</u>

于2025年12月31日，本集团未确认递延所得税资产的可抵扣亏损为人民币2,994,966,896元（2024年12月31日：人民币4,032,721,859元），到期日为2026-2035年。

本集团认为未来不是很可能产生用于抵扣上述可抵扣亏损的应纳税所得额，因此未确认以上项目的递延所得税资产。

17. 短期借款

	2025年	2024年
信用借款	29,371,930,030	30,325,276,400
质押借款	1,897,000,000	1,878,489,400
应付利息	74,032,966	106,099,532
合计	<u>31,342,962,996</u>	<u>32,309,865,332</u>

平安国际融资租赁有限公司
财务报表附注（续）
2025年度

人民币元

六、 合并财务报表主要项目注释（续）

18. 应付票据

	2025年	2024年
银行承兑汇票	<u>3,882,898,069</u>	<u>4,981,397,171</u>

19. 应付账款

	2025年	2024年
应付采购租赁设备款	117,450,358	187,223,248
应付医疗业务款	71,081,975	56,172,217
应付保理项目款	30,000,000	39,136,885
其他	<u>3,215,325</u>	<u>5,208,277</u>
合计	<u>221,747,658</u>	<u>287,740,627</u>

20. 应付职工薪酬

	年初余额	本年增加	本年减少	年末余额
工资、奖金、津贴和补贴	474,773,444	1,511,878,707	1,462,206,290	524,445,861
职工福利费	1,878,810	23,918,078	24,741,919	1,054,969
社会保险费	10,795,780	107,742,483	108,147,430	10,390,833
其中：医疗保险费	9,596,249	102,279,739	102,639,692	9,236,296
工伤保险费	399,844	4,487,295	4,502,293	384,846
生育保险费	799,687	975,449	1,005,445	769,691
住房公积金	8,254,041	82,611,587	82,867,468	7,998,160
工会经费和职工教育经费	76,728,224	51,914,355	56,728,993	71,913,586
	<u>572,430,299</u>	<u>1,778,065,210</u>	<u>1,734,692,100</u>	<u>615,803,409</u>
设定提存计划				
其中：基本养老保险费	19,992,187	188,772,960	189,522,864	19,242,283
失业保险费	1,199,531	17,115,748	17,160,742	1,154,537
企业年金缴费	3,574,197	16,811,490	17,443,204	2,942,483
	<u>24,765,915</u>	<u>222,700,198</u>	<u>224,126,810</u>	<u>23,339,303</u>
合计	<u>597,196,214</u>	<u>2,000,765,408</u>	<u>1,958,818,910</u>	<u>639,142,712</u>

平安国际融资租赁有限公司
 财务报表附注（续）
 2025年度

人民币元

六、 合并财务报表主要项目注释（续）

21. 应交税费

	2025年	2024年
应交企业所得税	892,763,219	361,511,686
应交增值税	239,905,429	35,810,528
应交个人所得税	14,987,571	15,473,576
应交城建税及附加	25,731,408	6,033,183
应交印花税	5,594,690	5,126,324
其他	18,161	8,384
合计	<u>1,179,000,478</u>	<u>423,963,681</u>

22. 其他应付款

	2025年	2024年
资产证券化融资款	32,308,896,804	21,845,556,844
应付关联方往来款	35,284,957	79,882,243
其他	900,907,640	633,535,880
合计	<u>33,245,089,401</u>	<u>22,558,974,967</u>

23. 一年内到期的非流动负债

	2025年	2024年
一年内到期的长期借款（附注六、25）	62,036,472,577	52,995,911,257
一年内到期的应付债券（附注六、26）	24,129,986,651	24,674,170,900
一年内到期的长期应付款（附注六、29）	1,744,740,614	2,506,073,424
一年内到期的租赁负债（附注六、27）	108,031,869	89,927,584
合计	<u>88,019,231,711</u>	<u>80,266,083,165</u>

平安国际融资租赁有限公司
财务报表附注（续）
2025年度

人民币元

六、 合并财务报表主要项目注释（续）

24. 其他流动负债

	2025年	2024年
短期债券	16,193,117,110	19,666,348,212
其他	<u>78,888,040</u>	<u>6,563,336</u>
合计	<u>16,272,005,150</u>	<u>19,672,911,548</u>

25. 长期借款

	2025年	2024年
信用借款	95,099,998,250	72,787,907,704
质押借款	24,292,353,154	17,450,325,402
保证借款	-	161,718,754
应付利息	<u>188,131,883</u>	<u>138,955,941</u>
减：一年内到期的长期借款（附注六、23）	<u>62,036,472,577</u>	<u>52,995,911,257</u>
合计	<u>57,544,010,710</u>	<u>37,542,996,544</u>

于2025年12月31日，上述借款的年利率为0.72%-5.07%（2024年12月31日：0.1%-5.83%）。

26. 应付债券

	2025年	2024年
应付债券	<u>52,304,416,210</u>	<u>47,457,736,677</u>
减：一年内到期的应付债券（附注六、23）	<u>24,129,986,651</u>	<u>24,674,170,900</u>
合计	<u>28,174,429,559</u>	<u>22,783,565,777</u>

平安国际融资租赁有限公司
 财务报表附注（续）
 2025年度

人民币元

六、 合并财务报表主要项目注释（续）

27. 租赁负债

	2025年	2024年
租赁负债	<u>247,290,701</u>	<u>339,714,759</u>
减：一年内到期的租赁负债（附注六、23）	<u>108,031,869</u>	<u>89,927,584</u>
合计	<u><u>139,258,832</u></u>	<u><u>249,787,175</u></u>

28. 递延收益

	2025年	2024年
递延手续费	451,883,384	509,799,727
政府补助	<u>2,027,860</u>	<u>2,745,895</u>
合计	<u><u>453,911,244</u></u>	<u><u>512,545,622</u></u>

29. 长期应付款

	2025年	2024年
保证金	<u>3,487,616,784</u>	<u>5,957,215,616</u>
减：一年内到期的长期应付款（附注六、23）	<u>1,744,740,614</u>	<u>2,506,073,424</u>
合计	<u><u>1,742,876,170</u></u>	<u><u>3,451,142,192</u></u>

30. 其他非流动负债

	2025年	2024年
长期应付职工薪酬	<u>553,198,630</u>	<u>568,206,206</u>

平安国际融资租赁有限公司
财务报表附注（续）
2025年度

人民币元

六、 合并财务报表主要项目注释（续）

31. 注册资本/实收资本

	2025年 人民币	比例	2024年 人民币	比例
平安集团	10,069,270,560	69.44%	10,069,270,560	69.44%
平安海外控股	4,430,729,440	30.56%	4,430,729,440	30.56%
合计	<u>14,500,000,000</u>	<u>100.00%</u>	<u>14,500,000,000</u>	<u>100.00%</u>

32. 其他权益工具

	2025年	2024年
永续债	<u>3,951,881,890</u>	<u>4,000,559,017</u>

该权益工具为一般企业融资目的而发行，无固定到期日。于该权益工具发行后的首个周期和其后每个利率重置日，本集团有权按照面值加应付利息（包括所有递延支付的利息及其孳息）赎回该权益工具。

该权益工具首个周期的票面利率为初始基准利率加上初始利差，后续周期的票面利率调整为当期基准利率加上初始利差再加300个基点。于每个付息日，在未发生分红、减资等强制付息事件的情况下，本集团可选择递延支付利息。在递延支付的利息清偿前（包括递延支付利息的利息），发行人不能实施分红、减资等行为。

33. 资本公积

	2025年	2024年
资本溢价	1,082,918,548	1,086,058,169
其他资本公积	(595,360,013)	(523,395,820)
其中：权益法核算的被投资单位除综合收益和利润分配以外的其他权益变动	24,621,529	22,194,628
核心员工持股及长期服务计划	<u>(619,981,542)</u>	<u>(545,590,448)</u>
合计	<u>487,558,535</u>	<u>562,662,349</u>

平安国际融资租赁有限公司
财务报表附注（续）
2025年度

人民币元

六、 合并财务报表主要项目注释（续）

34. 盈余公积

2025年	年初余额	本年增加	本年减少	年末余额
法定盈余公积	<u>1,493,211,091</u>	<u>414,419,218</u>	<u>-</u>	<u>1,907,630,309</u>
2024年	年初余额	本年增加	本年减少	年末余额
法定盈余公积	<u>1,402,134,440</u>	<u>91,076,651</u>	<u>-</u>	<u>1,493,211,091</u>

根据公司法、本公司章程的规定，本公司按净利润的10%提取法定盈余公积金。法定盈余公积累计额为本公司注册资本50%以上的，可不再提取。

于 2025 年度，本集团提取盈余公积人民币 414,419,218 元（2024 年：人民币 91,076,651 元）。

35. 其他综合收益

合并资产负债表中归属于母公司所有者的其他综合收益累积余额：

2025年	2025年1月1日	增减变动	2025年12月31日
权益法下可转损益的其他综合收益	674,842	2,537,151	3,211,993
现金流量套期储备	34,810,013	(117,842,424)	(83,032,411)
外币财务报表折算差额	<u>(216,366,307)</u>	<u>(12,797,902)</u>	<u>(229,164,209)</u>
合计	<u>(180,881,452)</u>	<u>(128,103,175)</u>	<u>(308,984,627)</u>
2024年	2024年1月1日	增减变动	2024年12月31日
权益法下可转损益的其他综合收益	9,041,963	(8,367,121)	674,842
现金流量套期储备	(256,596,590)	291,406,603	34,810,013
外币财务报表折算差额	<u>(201,687,048)</u>	<u>(14,679,259)</u>	<u>(216,366,307)</u>
合计	<u>(449,241,675)</u>	<u>268,360,223</u>	<u>(180,881,452)</u>

平安国际融资租赁有限公司
财务报表附注（续）
2025年度

人民币元

六、 合并财务报表主要项目注释（续）

35. 其他综合收益（续）

其他综合收益发生额：

2025年

	税前发生额	减：所得税	归属于 母公司股东
将重分类进损益的其他综合收益			
权益法下可转损益的其他综合收益	2,537,151	-	2,537,151
现金流量套期储备	(158,843,694)	(41,001,270)	(117,842,424)
外币报表折算差额	(12,797,902)	-	(12,797,902)
合计	<u>(169,104,445)</u>	<u>(41,001,270)</u>	<u>(128,103,175)</u>

2024年

	税前发生额	减：所得税	归属于 母公司股东
将重分类进损益的其他综合收益			
权益法下可转损益的其他综合收益	(8,367,121)	-	(8,367,121)
现金流量套期储备	382,340,231	90,933,628	291,406,603
外币报表折算差额	(14,679,259)	-	(14,679,259)
合计	<u>359,293,851</u>	<u>90,933,628</u>	<u>268,360,223</u>

36. 未分配利润

	2025年	2024年
年初未分配利润	<u>21,061,386,210</u>	<u>20,080,026,244</u>
加：本年归属于母公司股东的净利润	2,723,992,790	3,025,272,551
减：提取法定盈余公积	414,419,218	91,076,651
减：永续债股息	113,002,180	152,835,934
减：对股东的分配	<u>1,100,000,000</u>	<u>1,800,000,000</u>
年末未分配利润	<u>22,157,957,602</u>	<u>21,061,386,210</u>

平安国际融资租赁有限公司
财务报表附注（续）
2025年度

人民币元

六、 合并财务报表主要项目注释（续）

37. 营业收入

	2025年	2024年
主营业务收入	<u>22,380,680,668</u>	<u>20,154,429,898</u>
	2025年	2024年
融资租赁利息收入	18,500,498,821	16,262,302,803
与客户之间的合同产生的收入	1,674,860,246	1,668,665,539
应收保理款利息收入	1,943,065,190	1,899,035,222
委托贷款利息收入	64,256,093	162,717,706
其他利息收入	152,376,054	145,449,972
经营租赁收入	<u>45,624,264</u>	<u>16,258,656</u>
合计	<u>22,380,680,668</u>	<u>20,154,429,898</u>

38. 营业成本

	2025年	2024年
利息支出	7,421,990,425	7,130,628,911
综合服务费	4,262,655,302	3,933,176,115
影像业务成本	387,570,000	279,271,795
经营租赁资产折旧	12,976,329	5,966,846
其他主营业务成本	<u>224,474,283</u>	<u>281,933,311</u>
合计	<u>12,309,666,339</u>	<u>11,630,976,978</u>

39. 税金及附加

	2025年	2024年
城市维护建设税	50,539,318	21,289,895
教育费附加	36,107,746	15,281,713
印花税及其他	<u>21,349,229</u>	<u>20,615,786</u>
合计	<u>107,996,293</u>	<u>57,187,394</u>

六、 合并财务报表主要项目注释（续）

40. 业务及管理费

	2025年	2024年
职工薪酬费用	1,978,520,577	1,780,959,075
咨询费	223,177,427	246,383,563
差旅费	172,148,471	173,643,636
使用权资产折旧	91,913,559	103,530,774
长期待摊费用摊销	63,869,601	72,055,883
租赁费	39,889,993	31,687,981
固定资产折旧	33,048,179	34,351,689
无形资产摊销	29,661,069	38,001,406
其他	435,304,430	392,711,106
合计	<u>3,067,533,306</u>	<u>2,873,325,113</u>

41. 其他收益

	2025年	2024年
与日常活动相关的政府补助	422,049,137	486,565,721
代扣代缴税费手续费返还	<u>2,544,781</u>	<u>3,157,745</u>
合计	<u>424,593,918</u>	<u>489,723,466</u>

42. 投资损失

	2025年	2024年
按权益法核算的长期股权投资收益	(691,097,866)	(283,926,896)
持有其他金融资产的投资收益	<u>32,395,932</u>	<u>78,092,338</u>
合计	<u>(658,701,934)</u>	<u>(205,834,558)</u>

平安国际融资租赁有限公司
财务报表附注（续）
2025年度

人民币元

六、 合并财务报表主要项目注释（续）

43. 公允价值变动损益

	2025年	2024年
交易性金融资产	13,894,439	96,375,099
衍生金融工具	<u>(54,943,134)</u>	<u>12,660,186</u>
合计	<u><u>(41,048,695)</u></u>	<u><u>109,035,285</u></u>

44. 信用减值损失

	2025年	2024年
应收融资租赁款减值损失	2,111,617,181	1,682,668,607
应收保理款减值损失	100,043,563	120,429,341
委托贷款减值损失	(14,910,981)	(29,793,592)
应收账款减值损失	6,483,208	1,142,832
其他应收款减值损失	<u>2,069,312</u>	<u>(699,896)</u>
合计	<u><u>2,205,302,283</u></u>	<u><u>1,773,747,292</u></u>

平安国际融资租赁有限公司
财务报表附注（续）
2025年度

人民币元

六、 合并财务报表主要项目注释（续）

45. 所得税费用

	2025年	2024年
当期所得税费用	2,138,916,019	1,591,300,772
递延所得税费用	<u>(355,929,231)</u>	<u>(313,535,967)</u>
合计	<u>1,782,986,788</u>	<u>1,277,764,805</u>

所得税费用与利润总额的关系列示如下：

	2025年	2024年
利润总额	4,513,375,945	4,301,433,772
按法定税率计算的所得税费用（注）	1,128,343,986	1,075,358,443
子公司适用不同税率的影响	(2,378,136)	15,231,458
对以前期间当期所得税的调整	55,352,479	(5,628,496)
非应税收入	(54,371,240)	(42,729,237)
不可抵扣的费用	137,925,245	29,189,766
归属于合营企业和联营企业的损益	78,348,656	70,981,724
未确认的可抵扣亏损	173,298,805	135,361,147
预扣税的影响	<u>266,466,993</u>	<u>-</u>
按本集团实际税率计算的所得税费用	<u>1,782,986,788</u>	<u>1,277,764,805</u>

注： 本集团所得税按在中国境内取得的估计应纳税所得额及适用税率计提。源于其他地区应纳税所得的税项根据本集团经营所在国家的现行法律、解释公告和惯例，按照适用税率计算。

六、 合并财务报表主要项目注释（续）

46. 经营活动现金流量

将净利润调节为经营活动现金流量：

	2025年	2024年
净利润	2,730,389,157	3,023,668,967
加：资产减值准备	137,126	1,567,808
信用减值准备	2,205,302,283	1,773,747,292
固定资产折旧	94,078,746	98,267,254
使用权资产折旧	117,124,535	117,386,490
无形资产摊销	30,055,760	37,495,879
债券利息支出	1,753,446,851	1,908,002,702
租赁负债利息支出	13,106,212	13,705,245
长期待摊费用摊销	3,659,009,325	3,287,003,020
资产处置收益	(50,615,645)	(7,244,542)
投资损失	658,701,934	205,834,558
存货的增加	(4,009,650)	(765,540)
净敞口套期收益	(43,590,782)	(153,855,988)
公允价值变动损益	41,048,695	(109,035,285)
汇兑损益	(4,587,188)	68,302,794
递延所得税资产的增加	(355,929,231)	(313,535,967)
经营性应收项目的增加	(40,044,859,929)	(29,621,514,827)
经营性应付项目的增加	37,032,773,232	25,373,935,355
经营活动产生的现金流量净额	<u>7,831,581,431</u>	<u>5,702,965,215</u>

47. 现金及现金等价物净变动

	2025年	2024年
现金的年末余额	16,769,797,372	12,554,887,448
减：现金的年初余额	12,554,887,448	11,368,129,679
加：现金等价物的年末余额	-	73,000,000
减：现金等价物的年初余额	73,000,000	-
现金及现金等价物净增加额	<u>4,141,909,924</u>	<u>1,259,757,769</u>

六、 合并财务报表主要项目注释（续）

48. 现金及现金等价物

	2025年	2024年
现金	16,769,797,372	12,554,887,448
其中：库存现金	5,494	14,957
可随时用于支付的银行存款	16,758,425,033	12,549,395,696
可随时用于支付的其他货币资金	11,366,845	5,476,795
现金等价物	-	73,000,000
年末现金及现金等价物余额	16,769,797,372	12,627,887,448

七、 分部报告

本集团的主营业务为融资租赁业务，就管理而言，根据内部组织结构和管理需要，本集团未划分经营分部。

由于本集团主要业务在中国大陆境内开展，且主要的可辨认资产和负债都位于中国大陆境内，因此本集团并未划分区域分部。

八、 金融工具及其风险

1. 金融工具风险

本集团的金融工具导致的主要风险是信用风险、流动性风险及市场风险。本集团对此的风险管理政策概述如下。

(1) 信用风险

本集团通过判断信用风险自初始确认后是否显著增加或已发生信用减值，对信用风险敞口的资产阶段进行划分。基于划分标准将资产划分为一阶段资产、二阶段资产和三阶段资产三个阶段类型，并适用不同的预期信用损失预测覆盖期限，资产三个阶段核心定义如下：

第一阶段资产是指信用风险自初始确认后未显著增加的资产，通常该类资产表现为信用主体经营正常，信用状况正常或未发生明显不利变化。

第二阶段资产是指信用风险自初始确认后已显著增加，但尚未发生信用减值的资产。通常该类资产表现为已逾期/欠息超过30天，或信用主体违约风险已显著增加。

第三阶段资产是指信用风险自初始确认后发生信用减值的资产，通常该类资产表现为已逾期/欠息超过90天，或风险分类已为不良类等。

八、 金融工具及其风险（续）

1. 金融工具风险（续）

（1） 信用风险（续）

本集团充分评估与信用主体及其信用风险敞口相关可获得的信息进行阶段划分，并建立独立、定量与定性相结合的阶段划分标准，定期对阶段划分标准进行一次重检修正，坚持实质性风险判断原则，根据对信用主体信用状况和还款能力的分析，判断信用风险是否显著增加。针对具有较低信用风险的信用风险敞口制定严格的认定标准，以确保相关信用风险不会被低估。

本集团各项金融资产的最大信用风险敞口等于其账面价值。本集团在每一资产负债表日面临的信用风险敞口为向客户收取的总金额减去减值准备后的金额。

本集团最大信用风险敞口按三阶段列示如下：

2025年

	第一阶段 未来12个月 预期信用损失	第二阶段 整个存续期 预期信用损失	第三阶段 整个存续期 预期信用损失	合计
货币资金	17,439,995,152	-	-	17,439,995,152
应收票据	219,397,322	-	-	219,397,322
应收账款	181,586,247	-	-	181,586,247
其他应收款	243,829,429	-	-	243,829,429
长期应收款	271,455,508,250	1,946,846,214	1,122,823,869	274,525,178,333
	<u>289,540,316,400</u>	<u>1,946,846,214</u>	<u>1,122,823,869</u>	<u>292,609,986,483</u>

2024年

	第一阶段 未来12个月 预期信用损失	第二阶段 整个存续期 预期信用损失	第三阶段 整个存续期 预期信用损失	合计
货币资金	13,584,783,017	-	-	13,584,783,017
应收票据	87,486,752	-	-	87,486,752
应收账款	178,412,864	-	-	178,412,864
债权投资	426,736,006	-	-	426,736,006
买入返售金融资产	73,006,118	-	-	73,006,118
其他应收款	1,189,869,443	-	-	1,189,869,443
长期应收款	237,830,248,831	2,325,096,721	1,168,209,168	241,323,554,720
	<u>253,370,543,031</u>	<u>2,325,096,721</u>	<u>1,168,209,168</u>	<u>256,863,848,920</u>

八、 金融工具及其风险（续）

1. 金融工具风险（续）

（2）流动性风险

本集团的目标是保持充足的资金和信用额度以满足流动性要求。本集团通过经营和借款等产生的资金为经营融资。

下表概括了金融负债按未折现的合同现金流量所作的到期期限分析：

2025 年	3 个月以内	3 个月至 1 年	1 年至 5 年	5 年以上	即期	合计
短期借款	10,007,499,368	21,625,792,763	-	-	-	31,633,292,131
应付票据	2,115,798,505	1,767,099,564	-	-	-	3,882,898,069
应付账款	79,248,910	40,129,328	1,774,337	-	100,595,083	221,747,658
其他应付款	482,095,555	32,746,731,148	16,262,698	-	-	33,245,089,401
应付债券	11,066,433,397	30,363,745,130	28,676,128,000	-	-	70,106,306,527
长期借款	17,060,520,066	47,076,559,587	58,634,049,551	-	-	122,771,129,204
长期应付款	276,782,704	1,395,851,522	1,742,876,170	-	72,106,388	3,487,616,784
租赁负债	18,364,831	93,572,026	101,434,057	79,911,808	-	293,282,722
金融负债合计	41,106,743,336	135,109,481,068	89,172,524,813	79,911,808	172,701,471	265,641,362,496

八、 金融工具及其风险（续）

1. 金融工具风险（续）

（2）流动性风险（续）

下表概括了金融负债按未折现的合同现金流量所作的到期期限分析：（续）

2024 年	3 个月以内	3 个月至 1 年	1 年至 5 年	5 年以上	即期	合计
短期借款	9,184,038,447	23,551,683,991	-	-	-	32,735,722,438
应付票据	2,007,656,430	2,973,740,741	-	-	-	4,981,397,171
应付账款	90,318,100	20,528,748	-	-	176,893,779	287,740,627
其他应付款	22,634,288	22,511,187,065	4,900,733	-	20,252,881	22,558,974,967
应付债券	9,320,639,562	36,283,520,308	23,172,022,500	-	-	68,776,182,370
长期借款	19,614,950,130	35,098,749,328	38,298,813,681	-	-	93,012,513,139
长期应付款	296,448,645	2,084,613,782	3,451,142,192	-	125,010,997	5,957,215,616
租赁负债	23,434,482	70,744,457	177,454,384	124,166,249	-	395,799,572
金融负债合计	<u>40,560,120,084</u>	<u>122,594,768,420</u>	<u>65,104,333,490</u>	<u>124,166,249</u>	<u>322,157,657</u>	<u>228,705,545,900</u>

八、 金融工具及其风险（续）

1. 金融工具风险（续）

（3） 市场风险

利率风险

本集团面临的利率变动的风险主要与本集团以活期利率计息的银行存款、以浮动利率计息的长期应收款和长短期负债有关。本集团通过密切监控利率变化以及定期审阅借款来管理利率风险。

为了以成本—效益方式管理债务，本集团采用利率掉期合约和交叉货币利率掉期合约，即本集团同意于特定的时间间隔交换根据商定的名义本金金额计算出来的固定利息金额与可变利息金额之间的差额。

于2025年12月31日，在所有其他变量保持不变的假设下，如果借款利率上升/下降100个基点，本集团的净损益会由于浮动利率借款利息费用的变化而增加/减少919,390,741元（2024年12月31日：756,428,945元）。

汇率风险

本集团面临的汇率风险，主要是由于经营单位以其记账本位币以外的货币进行的销售或采购所致。

本集团对于某些交易，采用外汇远期合同来抵销汇率风险。外汇远期合同采用的货币必须与被套期项目的货币相同。本集团的政策是直到作出确定承诺才签订远期合同。此外，本集团存在源于外币借款的汇率风险敞口。本集团采用外汇远期合同减少汇率风险敞口。

于2025年12月31日，在所有其他变量保持不变的假设下，如果人民币对美元汇率贬值/升值1%，本集团的净损益会由于美元计价的金融工具而减少/增加6,319,701元（2024年12月31日：25,179,614元），其他综合收益的税后净额会由于外汇远期合同的公允价值变动而减少/增加0元（2024年12月31日：0元）。

八、 金融工具及其风险（续）

2. 资本管理

本集团资本管理的主要目标是确保本集团持续经营的能力，为所有者提供回报，并保持最佳资本结构以降低资本成本。

本集团根据经济形势管理资本结构并对其进行调整。为维持或调整资本结构，本集团可以调整对所有者的利润分配、向所有者归还资本、或发行新股或出售资产以减少负债。2025年度和2024年度，资本管理目标、政策或程序未发生变化。

本集团采用风险资产与权益比率来管理资本，风险资产与权益比率是指风险资产总额除以权益。本集团于资产负债表日的风险资产与权益比率如下：

	2025年	2024年
总资产	307,535,389,054	268,315,121,355
减：现金	<u>16,768,430,527</u>	<u>12,560,415,800</u>
风险资产总额	<u>290,766,958,527</u>	<u>255,754,705,555</u>
权益	42,710,906,467	41,500,904,591
风险资产与权益比率	6.81	6.16

九、 公允价值

1. 金融工具公允价值

未以公允价值计量的金融工具

财务报表中未以公允价值列报的金融资产和金融负债主要包括货币资金、买入返售金融资产、应收票据、应收账款、长期应收款、其他应收款、债权投资中的金融资产、长短期借款、应付票据、应付债券、应付账款、长期应付款和其他应付款中的金融负债。

货币资金、买入返售金融资产、应收票据、应收账款及包含在其他应收款中的金融资产的流动部分，应付账款、短期借款、应付票据及包含在其他应付款中的金融负债基本上，所有金融资产和金融负债自资产负债表日起至到期日为一年以内，公允价值和账面价值相若。

九、 公允价值（续）

1. 金融工具公允价值（续）

未以公允价值计量的金融工具（续）

长期应收款、长期借款及长期应付款

绝大部分的长期应收款、长期借款和长期应付款均为浮动利率，其利率为市场现行利率，公允价值和账面价值相若。

应付债券及债权投资

债券公允价值以市场报价或采用对剩余期限适用的当前收益率计算的折现现金流模型进行计量。

以公允价值计量的金融工具

以公允价值计量且其变动计入当期损益的金融资产

以公允价值计量且其变动计入当期损益的金融资产的公允价值评估基于每个报告期间本公司所了解的信息及市场情况。其公允价值的计算基于合理的评估方法。评估方法包括：利用最近公开市场类似交易；参考另一实质相似之工具，以及尽可能的使用市场上可行的市场数据；采用其他合理、可能的假设作为估值模型输入值的潜在影响等。

衍生金融工具

本集团本年度与多个交易对手订立了衍生金融工具合约，包括利率掉期合约、货币掉期合约、货币远期合约、外汇期权合约和交叉货币利率掉期合约，采用类似于远期定价和掉期模型以及现值方法的估值技术进行计量，模型涵盖了多个市场可观察到的输入值，包括交易对手的信用质量、即期和利率曲线等。

2. 公允价值层级

本集团使用以下层级厘定及披露金融工具的公允价值：

第一层级：按同等资产或负债于活跃市场的报价（未经调整）计量的公允价值；

第二层级：按估值技巧计量的公允价值，而该等估值技巧的所有输入值直接或间接为可观察数据，并对已入账公允价值具有重大影响；

第三层级：按估值技巧计量的公允价值，而该等估值技巧的所有输入值并非依据可观察市场数据得出（不可观察输入值），并对已入账公允价值具有重大影响。

平安国际融资租赁有限公司
 财务报表附注（续）
 2025年度

人民币元

九、 公允价值（续）

2. 公允价值层级（续）

以公允价值计量的资产和负债：

2025年

	公允价值计量使用的输入值			合计
	活跃市场报价 (第一层次)	重要可观察输入值 (第二层次)	重要不可观察输入值 (第三层次)	
持续的公允价值计量				
交易性金融资产				
以公允价值计量且其变动 计入当期损益的金融资产				
债务工具投资	-	1,345,640,609	77,263,045	1,422,903,654
衍生金融资产	-	63,343,415	-	63,343,415
其他非流动金融资产				
债务工具投资	-	-	1,416,864,084	1,416,864,084
权益工具投资	35,348,130	-	817,842,346	853,190,476
	<u>35,348,130</u>	<u>1,408,984,024</u>	<u>2,311,969,475</u>	<u>3,756,301,629</u>

2025年

	公允价值计量使用的输入值			合计
	活跃市场报价 (第一层次)	重要可观察 输入值 (第二层次)	重要不可观察 输入值 (第三层次)	
衍生金融负债	-	1,038,666,420	-	1,038,666,420

九、 公允价值（续）

2. 公允价值层级（续）

以公允价值计量的资产和负债：（续）

2024年

	公允价值计量使用的输入值			合计
	活跃市场报价 (第一层次)	重要可观察输入值 (第二层次)	重要不可观察输入值 (第三层次)	
持续的公允价值计量				
交易性金融资产				
以公允价值计量且其变动 计入当期损益的金融资产				
债务工具投资	-	551,053,061	87,383,513	638,436,574
衍生金融资产	-	553,124,436	-	553,124,436
其他非流动金融资产				
债务工具投资	-	-	5,000,206	5,000,206
权益工具投资	40,183,570	-	825,835,235	866,018,805
	40,183,570	1,104,177,497	918,218,954	2,062,580,021

2024年

	公允价值计量使用的输入值			合计
	活跃市场报价 (第一层次)	重要可观察 输入值 (第二层次)	重要不可观察 输入值 (第三层次)	
衍生金融负债	-	369,353,933	-	369,353,933

截至 2025 年 12 月 31 日，本集团的公允价值确定基础未在层级一、二、三之间互相转换（2024 年 12 月 31 日：无）。

十、 关联方关系及其交易

1. 关联方的认定标准

下列各方构成本公司的关联方：

- (1) 本公司的母公司；
- (2) 本公司的子公司；
- (3) 与本公司受同一母公司控制的其他企业；
- (4) 对本公司实施共同控制的投资方；
- (5) 对本公司施加重大影响的投资方；
- (6) 本集团的合营企业；
- (7) 本集团的联营企业；
- (8) 本公司所属企业集团的其他成员单位（包括母公司和子公司）的合营企业或联营企业；
- (9) 对本公司实施共同控制的企业的合营企业或联营企业；
- (10) 对本公司施加重大影响的企业的合营企业；
- (11) 本公司的主要投资者个人及与其关系密切的家庭成员；
- (12) 本公司的关键管理人员或母公司关键管理人员，以及与其关系密切的家庭成员；
- (13) 本公司的主要投资者个人、关键管理人员或与其关系密切的家庭成员控制、共同控制或施加重大影响的其他企业（同受一方重大影响不构成关联方）；
- (14) 本公司设立的企业年金基金；
- (15) 关键管理人员服务的提供方。

仅仅同受国家控制而不存在其他关联方关系的企业，不构成关联方。

2. 母公司和子公司

母公司名称	注册地	业务性质	对本公司 持股比例（%）	对本公司表决权 比例（%）	注册资本 （百万元）
平安集团	中国深圳	控股公司	69.44%	69.44%	18,108

本公司的最终控制方为平安集团。

本公司的子公司详见附注五、1。

十、 关联方关系及其交易（续）

3. 其他关联方

公司名称	关联方关系
常州平盛股权投资基金合伙企业（有限合伙）	母公司并表结构化主体
平安银行股份有限公司	同受母公司控制
平安证券股份有限公司	同受母公司控制
深圳平安综合金融服务有限公司	同受母公司控制
平安付科技服务有限公司	同受母公司控制
平安科技（深圳）有限公司	同受母公司控制
平安理财有限责任公司	同受母公司控制
深圳平安通信科技有限公司	同受母公司控制
中国平安人寿保险股份有限公司	同受母公司控制
深圳平安金融中心建设发展有限公司	同受母公司控制
深圳万里通网络信息技术有限公司	同受母公司控制
上海安壹通电子商务有限公司	同受母公司控制
成都平安蓉城置业有限公司	同受母公司控制
中国平安财产保险股份有限公司	同受母公司控制
深圳前海征信中心股份有限公司	同受母公司控制
天津车之家软件有限公司(注 2)	同受母公司控制
北京车智赢科技有限公司(注 2)	同受母公司控制
车智互联（北京）科技有限公司(注 2)	同受母公司控制
平安融易（黑龙江）信息服务有限公司	同受母公司控制
上海葛洲坝阳明置业有限公司	同受母公司控制
捷银国际旅行社（上海）有限公司	同受母公司控制
平安壹钱包电子商务有限公司	同受母公司控制
平安点创国际融资租赁有限公司	同受母公司控制
深圳壹账通智能科技有限公司	同受母公司控制
平安医疗健康管理股份有限公司	同受母公司控制
平安壹账通云科技（深圳）有限公司	同受母公司控制
平安健康互联网股份有限公司	同受母公司控制
富鹏投资管理有限公司	同受母公司控制
平安付电子支付有限公司	同受母公司控制
平安养老保险股份有限公司	同受母公司控制
百行征信有限公司	母公司联营企业
东莞鹏龙永徕汽车销售服务有限公司	母公司联营企业
北京鹏龙昌鸿星汽车销售服务有限公司	母公司联营企业
北京鹏龙大道汽车销售服务有限公司	母公司联营企业
武汉市申友医学检验有限公司(注 3)	母公司合营企业
沈阳申友医学检验实验室有限公司(注 3)	母公司合营企业
合肥申友检验有限公司(注 3)	母公司合营企业
深圳平科信息咨询有限公司	联营企业

十、 关联方关系及其交易（续）

3. 其他关联方（续）

注 1：本集团自 2025 年 1 月 24 日，将平安好医（西安市新城区）综合门诊部有限公司、广州平安好医专科门诊部有限责任公司纳入合并范围；自 2025 年 7 月 31 日，将深圳平安好医医学检验实验室、深圳平安好医检验控股有限公司、杭州平安好医医学检验实验室有限公司、西安平安好医医学检验实验室有限公司、成都平安好医医学检验实验室有限公司、南昌平安好医医学检验实验室有限公司纳入合并范围。

注 2：自 2025 年 9 月起，平安集团不再将天津车之家软件有限公司、北京车智赢科技有限公司及车智互联（北京）科技有限公司纳入合并范围，故上述公司在 2025 年 9 月不再是本公司关联方。

注 3：自 2025 年 2 月起，深圳平安好医检验控股有限公司（2025 年 7 月 31 日前为平安集团合营企业）不再将沈阳申友医学检验实验室有限公司和合肥申友检验有限公司纳入合并范围，故上述公司在 2025 年 2 月不再是本公司关联方；自 2025 年 5 月起，深圳平安好医检验控股有限公司不再将武汉市申友医学检验有限公司纳入合并范围，故上述公司在 2025 年 5 月不再是本公司关联方。

4. 本集团与关联方的主要交易

(1) 定价政策

本集团关联方交易主要为与关联公司之间的资金和业务往来以及日常垫付的款项。与关联方之间的资金和业务往来经双方协商确定。本集团为关联方垫付的业务及管理费按照归属于关联方业务产生的成本和费用核算。

(2) 利息收入

	2025年	2024年
平安银行股份有限公司	15,546,519	15,683,430
深圳平安好医医学检验实验室	11,933,208	1,242,456
杭州平安好医医学检验实验室有限公司	1,076,750	-
西安平安好医医学检验实验室有限公司	1,026,003	-
平安点创国际融资租赁有限公司	-	1,343,549
	<u>29,582,480</u>	<u>18,269,435</u>

平安国际融资租赁有限公司
财务报表附注（续）
2025年度

人民币元

十、 关联方关系及其交易（续）

4. 本集团与关联方的主要交易（续）

(3) 影像业务收入

	2025年	2024年
平安健康互联网股份有限公司	222,767,333	151,147,150
中国平安人寿保险股份有限公司	3,838,927	5,263,947
平安好医（西安市新城区）综合门诊部有限公司	-	6,912,630
平安融易（黑龙江）信息服务有限公司	-	2,882,520
	<u>226,606,260</u>	<u>166,206,247</u>

(4) 利息支出

	2025年	2024年
平安银行股份有限公司	118,430,541	115,376,365
平安证券股份有限公司	27,306,638	13,569,811
平安点创国际融资租赁有限公司	4,613,804	5,789,496
	<u>150,350,983</u>	<u>134,735,672</u>

(5) 影像业务成本

	2025年	2024年
捷银国际旅行社（上海）有限公司	10,518,868	3,176,607
深圳万里通网络信息技术有限公司	2,294,790	1,680,475
平安养老保险股份有限公司	1,134,169	819,042
深圳平安综合金融服务有限公司	802,830	1,041,509
合肥申友检验有限公司	-	2,055,866
武汉市申友医学检验有限公司	-	3,746,605
沈阳申友医学检验实验室有限公司	-	3,252,688
	<u>14,750,657</u>	<u>15,772,792</u>

平安国际融资租赁有限公司
 财务报表附注（续）
 2025年度

人民币元

十、 关联方关系及其交易（续）

4. 本集团与关联方的主要交易（续）

(6) 综合服务费

	2025年	2024年
天津车之家软件有限公司	56,447,140	60,761,548
平安付电子支付有限公司	22,773,477	-
北京车智赢科技有限公司	13,481,986	32,466,824
深圳壹账通智能科技有限公司	13,285,303	7,254,842
中国平安财产保险股份有限公司	10,694,213	3,811,162
平安付科技服务有限公司	8,533,179	44,027,232
深圳平安综合金融服务有限公司	6,658,097	4,249,970
百行征信有限公司	6,656,147	4,305,201
平安健康互联网股份有限公司	4,492,264	15,453,706
深圳前海征信中心股份有限公司	1,810,081	1,116,201
平安银行股份有限公司	653,701	3,086,162
车智互联（北京）科技有限公司	387,119	7,263,124
平安集团	-	3,599,432
	<u>145,872,707</u>	<u>187,395,404</u>

平安国际融资租赁有限公司
财务报表附注（续）
2025年度

人民币元

十、 关联方关系及其交易（续）

4. 本集团与关联方的主要交易（续）

(7) 业务及管理费

	2025年	2024年
深圳平安通信科技有限公司	44,102,736	40,366,858
平安科技（深圳）有限公司	41,061,988	38,877,764
深圳平安综合金融服务有限公司	23,884,992	21,905,082
上海葛洲坝阳明置业有限公司	20,520,770	4,490,993
平安集团	17,593,630	19,075,472
中国平安人寿保险股份有限公司	13,083,305	2,381,021
中国平安财产保险股份有限公司	9,949,511	816,491
上海安壹通电子商务有限公司	5,046,539	5,318,393
深圳平安金融中心建设发展有限公司	3,932,589	3,880,795
平安健康互联网股份有限公司	2,224,383	2,512,098
深圳壹账通智能科技有限公司	1,885,551	3,007,457
成都平安蓉城置业有限公司	1,100,118	1,010,525
捷银国际旅行社（上海）有限公司	674,203	2,638,439
平安壹钱包电子商务有限公司	-	1,000,000
平安壹账通云科技（深圳）有限公司	-	20,380,512
	<u>185,060,315</u>	<u>167,661,900</u>

上述业务及管理费主要系咨询费及服务外包费。

(8) 投资损益

	2025年	2024年
深圳平科信息咨询有限公司	(313,394,622)	(283,926,895)
深圳平安好医医学检验实验室	(270,908,870)	-
常州平盛股权投资基金合伙企业（有限合伙）	(5,649,142)	8,218,437
深圳平安好医检验控股有限公司	12,500,000	-
富鹏投资管理有限公司	3,094,640	-
平安理财有限责任公司	2,360,915	6,271,878
	<u>(571,997,079)</u>	<u>(269,436,580)</u>

平安国际融资租赁有限公司
财务报表附注（续）
2025年度

人民币元

十、 关联方关系及其交易（续）

5. 主要关联方应收应付款项余额

(1) 交易性金融资产

	2025年	2024年
富鹏投资管理有限公司	1,409,311,419	-
平安理财有限责任公司	-	102,659,588
	<u>1,409,311,419</u>	<u>102,659,588</u>

(2) 应收账款

	2025年		2024年	
	账面余额	坏账准备	账面余额	坏账准备
平安健康互联网股份有限公司	46,138,344	-	36,718,793	-
中国平安人寿保险股份有限公司	6,268,236	-	1,250,086	-
南昌平安好医医学检验实验室有限公司	-	-	1,193,717	-
平安好医（西安市新城区）综合门诊部有限公司	-	-	2,108,088	-
	<u>52,406,580</u>	<u>-</u>	<u>41,270,684</u>	<u>-</u>

(3) 长期应收款

	2025年	2024年
平安点创国际融资租赁有限公司	10,357,831	15,936,492
北京鹏龙昌鸿星汽车销售服务有限公司	7,540,406	-
北京鹏龙大道汽车销售服务有限公司	1,612,609	-
东莞鹏龙永徕汽车销售服务有限公司	1,119,388	1,119,388
平安银行股份有限公司	-	1,633,100
	<u>20,630,234</u>	<u>18,688,980</u>

平安国际融资租赁有限公司
财务报表附注（续）
2025年度

人民币元

十、 关联方关系及其交易（续）

5. 主要关联方应收应付款项余额（续）

(4) 其他应收款

	2025年	2024年
平安科技（深圳）有限公司	23,097,000	29,699,074
上海葛洲坝阳明置业有限公司	5,192,259	3,921,510
平安健康互联网股份有限公司	4,784,001	2,360,820
平安付电子支付有限公司	4,621,701	-
深圳平安金融中心建设发展有限公司	1,091,318	1,091,318
平安点创国际融资租赁有限公司	950,319	3,461,934
平安医疗健康管理股份有限公司	115,775	7,985,037
深圳平安好医医学检验实验室	-	682,953,285
平安好医（西安市新城区）综合门诊部有限公司	-	9,749,809
平安付科技服务有限公司	-	3,185,115
	<u>39,852,373</u>	<u>744,407,902</u>

(5) 其他应付款

	2025年	2024年
平安健康互联网股份有限公司	11,906,040	16,060,768
平安付电子支付有限公司	7,253,729	4,989
深圳平安综合金融服务有限公司	4,550,299	5,898,251
中国平安人寿保险股份有限公司	2,646,956	2,085,484
百行征信有限公司	1,604,930	2,173,258
深圳前海征信中心股份有限公司	1,301,084	22,356
上海安壹通电子商务有限公司	1,242,221	537,386
深圳壹账通智能科技有限公司	1,038,483	941,707
深圳平安通信科技有限公司	698,719	1,104,782
平安集团	50,598	1,993,765
平安付科技服务有限公司	-	9,132,197
	<u>32,293,059</u>	<u>39,954,943</u>

平安国际融资租赁有限公司
财务报表附注（续）
2025年度

人民币元

十、 关联方关系及其交易（续）

5. 主要关联方应收应付款项余额（续）

(6) 长期借款

	2025年	2024年
平安银行股份有限公司	<u>2,330,405,464</u>	<u>1,458,998,492</u>

(7) 短期借款

	2025年	2024年
平安银行股份有限公司	<u>1,458,580,865</u>	<u>2,183,959,875</u>

6. 存放关联方的货币资金

	2025年	2024年
平安银行股份有限公司	<u>1,795,131,379</u>	<u>2,610,262,072</u>

十一、 租赁

1. 作为承租人

本集团已承诺但尚未开始的租赁预计未来现金流出2,628,402元。

使用权资产，参见附注六、12；租赁负债，参见附注六、23和附注六、27。

2. 作为出租人

本集团已签约但尚未确认的经营性租赁预计未来现金流入2,238,283元。

经营租出固定资产，参见附注六、11。

十二、 承诺事项

	2025年	2024年
资本承诺	420,598	9,249
授信承诺	<u>13,836,694,732</u>	<u>9,937,736,698</u>
合计	<u>13,837,115,330</u>	<u>9,937,745,947</u>

十三、 资产负债表日后事项

截至本财务报表批准报出日止，本集团无需作披露或调整的资产负债表日后事项。

十四、 比较数据

若干比较数据乃经过重新编排，以符合本年度之列报要求。

平安国际融资租赁有限公司
 财务报表附注（续）
 2025年度

人民币元

十五、公司财务报表主要项目注释

1. 长期股权投资

	2025年	2024年
联营企业		
深圳平科信息咨询有限公司	<u>902,517,628</u>	<u>1,210,948,198</u>
子公司	<u>14,719,735,620</u>	<u>14,069,735,620</u>
合计	<u><u>15,622,253,248</u></u>	<u><u>15,280,683,818</u></u>

2. 所得税费用

	2025年	2024年
当期所得税费用	669,622,233	298,759,664
递延所得税费用	<u>(126,651,437)</u>	<u>59,963,279</u>
合计	<u><u>542,970,796</u></u>	<u><u>358,722,943</u></u>

所得税费用与利润总额的关系列示如下：

	2025年	2024年
利润总额	4,687,162,980	1,269,489,449
按法定税率计算的所得税费用	1,171,790,745	317,372,362
对以前期间当期所得税的调整	44,826,656	(5,411,803)
非应税收入	(1,190,202,626)	(42,714,254)
不可抵扣的费用	438,207,365	18,494,914
归属于合营企业和联营企业的损益	<u>78,348,656</u>	<u>70,981,724</u>
按本公司实际税率计算的所得税费用	<u><u>542,970,796</u></u>	<u><u>358,722,943</u></u>

十五、公司财务报表主要项目注释（续）

3. 关联方关系及其交易

(1) 关联方

公司名称	关联方关系
平安商业保理有限公司	子公司
平安国际融资租赁（天津）有限公司	子公司
平安网赢通信科技有限公司	子公司
南昌网赢实业发展有限公司	子公司
上海泉红网络科技有限公司	子公司
平安车管家服务有限公司	子公司
平安好医投资管理有限公司	子公司
平安好医重庆医学影像中心有限公司	子公司
合肥平安好医医学影像中心有限公司	子公司
广州平安好医医学影像诊断有限公司	子公司
南昌平安好医医学影像中心有限公司	子公司
南昌平安好医健康体检中心有限公司	子公司
平安好医（武汉）综合门诊部有限公司	子公司
武汉平安好医医学影像诊断中心有限公司	子公司
襄阳平安好医医学影像有限公司	子公司
南昌平安好医综合门诊部有限公司	子公司
厦门平安好医门诊部有限公司	子公司
广州平安好医健康体检中心有限公司	子公司
平安国际金融有限公司	子公司
平安国际融资租赁有限公司	子公司
上海平安好医创智门诊部有限公司	子公司
金一投资有限公司	子公司
西安平安好医医学影像诊断中心有限公司	子公司
上海平安融胜医学影像诊断中心有限公司	子公司
平安好医（西安市新城区）综合门诊部有限公司	子公司
广州平安好医专科门诊部有限责任公司	子公司
深圳平安好医检验控股有限公司	子公司
平安好医襄阳综合门诊部有限公司	子公司
重庆平安好医经纬综合门诊有限公司	子公司
合肥平安好医综合门诊部有限公司	子公司
沈阳平安好医医学影像诊断中心有限公司	子公司
沈阳和平平安好医综合门诊部有限公司	子公司

十五、公司财务报表主要项目注释（续）

3. 关联方关系及其交易（续）

(1) 关联方（续）

公司名称	关联方关系
平安好医（青岛）医学影像诊断有限公司	子公司
平安好医（青岛）综合门诊部有限公司	子公司
塔比星信息技术（深圳）有限公司	子公司
Ping An Leasing Hong kong Holdings Limited 平安租賃香港控股有限公司	子公司
Ping An Aviation Capital Company Limited 平安航空資本有限公司	子公司
深圳平安好医医学检验实验室	子公司
杭州平安好医医学检验实验室有限公司	子公司
西安平安好医医学检验实验室有限公司	子公司
成都平安好医医学检验实验室有限公司	子公司
南昌平安好医医学检验实验室有限公司	子公司
常州平盛股权投资基金合伙企业（有限合伙）	母公司并表结构化主体
平安证券股份有限公司	同受母公司控制
中国平安财产保险股份有限公司	同受母公司控制
深圳平安综合金融服务有限公司	同受母公司控制
平安付科技服务有限公司	同受母公司控制
深圳前海征信中心股份有限公司	同受母公司控制
深圳平安通信科技有限公司	同受母公司控制
上海葛洲坝阳明置业有限公司	同受母公司控制
上海安壹通电子商务有限公司	同受母公司控制
深圳平安金融中心建设发展有限公司	同受母公司控制
成都平安蓉城置业有限公司	同受母公司控制
宁波新鄞商业管理服务有限公司	同受母公司控制
北京北大方正电子有限公司	同受母公司控制

十五、公司财务报表主要项目注释（续）

3. 关联方关系及其交易（续）

(1) 关联方（续）

公司名称	关联方关系
深圳万里通网络信息技术有限公司	同受母公司控制
平安理财有限责任公司	同受母公司控制
平安银行股份有限公司	同受母公司控制
上海世纪安瀛乡村俱乐部有限公司	同受母公司控制
上海沪平投资管理有限公司	同受母公司控制
中国平安人寿保险股份有限公司	同受母公司控制
深圳平安金融科技咨询有限公司	同受母公司控制
平安点创国际融资租赁有限公司	同受母公司控制
平安健康互联网股份有限公司	同受母公司控制
深圳壹账通智能科技有限公司	同受母公司控制
平安壹账通云科技（深圳）有限公司	同受母公司控制
平安医疗健康管理股份有限公司	同受母公司控制
平安健康保险股份有限公司	同受母公司控制
平安融易（黑龙江）信息服务有限公司	同受母公司控制
车智互联（北京）科技有限公司	同受母公司控制
北京车智赢科技有限公司	同受母公司控制
陆控（深圳）科技服务有限公司	同受母公司控制
天津车之家软件有限公司	同受母公司控制
北京方正艾普信息系统有限公司	同受母公司控制
平安付电子支付有限公司	同受母公司控制
平安科技（深圳）有限公司	同受母公司控制
百行征信有限公司	母公司联营企业
东莞鹏龙永徕汽车销售服务有限公司	母公司联营企业
深圳平科信息咨询有限公司	联营企业

平安国际融资租赁有限公司
财务报表附注（续）
2025年度

人民币元

十五、公司财务报表主要项目注释（续）

3. 关联方关系及其交易（续）

(2) 本公司与关联方的主要交易

(i) 其他主要的关联交易

(a) 利息收入

	2025年	2024年
平安商业保理有限公司	361,213,758	405,441,527
平安国际融资租赁（天津）有限公司	226,878,912	392,048,154
平安好医投资管理有限公司	128,641,991	142,832,094
平安银行股份有限公司	10,043,988	9,279,489
南昌网赢实业发展有限公司	1,596,381	1,953,834
平安好医重庆医学影像中心有限公司	71,050	505,958
平安车管家服务有限公司	58,058	624,043
	<u>728,504,138</u>	<u>952,685,099</u>

(b) 经营租赁收入

	2025年	2024年
平安好医（青岛）医学影像诊断有限公司	2,239,831	2,636,763
重庆平安好医经纬综合门诊有限公司	1,773,590	1,983,370
平安好医重庆医学影像中心有限公司	1,750,036	1,957,030
合肥平安好医综合门诊部有限公司	1,732,450	1,932,448
合肥平安好医医学影像中心有限公司	1,732,450	1,932,448
平安好医（青岛）综合门诊部有限公司	1,400,790	1,649,032
沈阳平安好医医学影像诊断中心有限公司	1,352,158	1,575,105
沈阳和平平安好医综合门诊部有限公司	1,352,139	1,575,082
平安好医襄阳综合门诊部有限公司	1,312,457	3,188,818
襄阳平安好医医学影像有限公司	1,297,578	3,188,729
	<u>15,943,479</u>	<u>21,618,825</u>

平安国际融资租赁有限公司
财务报表附注（续）
2025年度

人民币元

十五、公司财务报表主要项目注释（续）

3. 关联方关系及其交易（续）

(2) 本公司与关联方的主要交易（续）

(i) 其他主要的关联交易（续）

(c) 利息支出

	2025年	2024年
平安银行股份有限公司	74,036,791	108,489,698
平安证券股份有限公司	14,400,301	7,776,764
Ping An Leasing Hong Kong Holdings Limited		
平安租賃香港控股有限公司	6,779,687	-
平安车管家服务有限公司	3,045,864	191,880
平安网赢通信科技有限公司	656,613	759,828
	<u>98,919,256</u>	<u>117,218,170</u>

(d) 综合服务费

	2025年	2024年
平安车管家服务有限公司	294,203,760	130,327,457
天津车之家软件有限公司	38,378,323	43,908,913
平安付电子支付有限公司	12,178,430	-
平安证券股份有限公司	12,112,037	-
北京车智赢科技有限公司	10,283,225	21,987,473
深圳平安综合金融服务有限公司	6,658,097	4,249,970
百行征信有限公司	6,485,138	3,849,103
平安付科技服务有限公司	4,435,431	23,901,823
平安健康互联网股份有限公司	4,188,679	15,085,781
塔比星信息技术（深圳）有限公司	3,057,024	-
深圳壹账通智能科技有限公司	2,943,438	2,338,806
深圳前海征信中心股份有限公司	1,791,721	1,052,778
平安银行股份有限公司	195,447	1,631,266
车智互联（北京）科技有限公司	139,199	2,290,205
中国平安财产保险股份有限公司	50,094	3,811,162
平安集团	-	3,599,432
	<u>397,100,043</u>	<u>258,034,169</u>

平安国际融资租赁有限公司
财务报表附注（续）
2025年度

人民币元

十五、公司财务报表主要项目注释（续）

3. 关联方关系及其交易（续）

(2) 本公司与关联方的主要交易（续）

(i) 其他主要的关联交易（续）

(e) 业务及管理费

	2025年	2024年
平安科技（深圳）有限公司	38,112,520	34,598,064
深圳平安通信科技有限公司	35,900,098	31,503,116
上海葛洲坝阳明置业有限公司	19,699,134	4,490,993
深圳平安综合金融服务有限公司	18,802,754	16,406,699
平安集团	16,584,196	18,188,679
中国平安人寿保险股份有限公司	12,538,844	335,597
中国平安财产保险股份有限公司	6,520,141	334,622
上海安壹通电子商务有限公司	4,003,178	4,409,195
深圳平安金融中心建设发展有限公司	3,535,079	3,485,987
深圳壹账通智能科技有限公司	1,885,551	3,007,457
成都平安蓉城置业有限公司	1,100,118	1,010,525
宁波新鄞商业管理服务有限公司	646,349	632,805
北京方正艾普信息系统有限公司	-	531,477
平安壹账通云科技（深圳）有限公司	-	17,121,313
	<u>159,327,962</u>	<u>136,056,529</u>

(f) 投资损益

	2025年	2024年
平安国际融资租赁（天津）有限公司	4,630,000,000	-
平安理财有限责任公司	2,360,915	6,207,201
常州平盛股权投资基金合伙企业（有限合伙）	(5,649,142)	8,218,437
深圳平科信息咨询有限公司	(313,394,622)	(283,926,895)
	<u>4,313,317,151</u>	<u>(269,501,257)</u>

平安国际融资租赁有限公司
 财务报表附注（续）
 2025年度

人民币元

十五、公司财务报表主要项目注释（续）

3. 关联方关系及其交易（续）

(2) 本公司与关联方的主要交易（续）

(ii) 主要关联方应收应付款项余额

(a) 交易性金融资产

	2025年	2024年
平安理财有限责任公司	-	102,659,588

(b) 长期应收款

	2025年	2024年
平安好医重庆医学影像中心有限公司	5,576	5,309,146
合肥平安好医医学影像中心有限公司	3,717	4,475,853
广州平安好医医学影像诊断有限公司	-	4,630,621
平安银行股份有限公司	-	1,633,100
	<u>9,293</u>	<u>16,048,720</u>

(c) 应收票据

	2025年	2024年
平安国际融资租赁（天津）有限公司	1,697,000,000	-
平安商业保理有限公司	-	450,000,000
	<u>1,697,000,000</u>	<u>450,000,000</u>

平安国际融资租赁有限公司
财务报表附注（续）
2025年度

人民币元

十五、公司财务报表主要项目注释（续）

3. 关联方关系及其交易（续）

(2) 本公司与关联方的主要交易（续）

(i) 主要关联方应收应付款项余额（续）

(d) 其他应收款

	2025年	2024年
平安商业保理有限公司	21,505,680,515	19,879,843,924
平安国际融资租赁（天津）有限公司	14,601,574,262	14,464,954,419
平安好医投资管理有限公司	4,075,511,661	3,805,575,856
南昌网赢实业发展有限公司	89,528,350	91,458,106
平安科技（深圳）有限公司	23,097,000	29,699,074
Ping An Leasing Hong kong Holdings Limited		
平安租賃香港控股有限公司	6,277,190	6,122,520
上海葛洲坝阳明置业有限公司	5,043,057	3,921,510
南昌平安好医医学影像中心有限公司	2,822,176	2,822,176
平安好医襄阳综合门诊部有限公司	2,400,377	969,896
平安好医重庆医学影像中心有限公司	2,239,956	1,398,997
平安付电子支付有限公司	2,170,902	-
合肥平安好医医学影像中心有限公司	2,062,312	1,227,126
武汉平安好医医学影像诊断中心有限公司	1,832,943	1,832,943
重庆平安好医经纬综合门诊有限公司	1,753,057	900,780
合肥平安好医综合门诊部有限公司	1,727,440	892,253
襄阳平安好医医学影像有限公司	1,576,826	1,263,539
深圳平安金融中心建设发展有限公司	1,091,318	1,091,318
深圳平安好医医学检验实验室	865,931	773,066
平安好医（武汉）综合门诊部有限公司	832,836	832,836
上海世纪安瀛乡村俱乐部有限公司	713,038	713,038
广州平安好医医学影像诊断有限公司	625,034	625,034
沈阳平安好医医学影像诊断中心有限公司	604,900	715,360
沈阳和平平安好医综合门诊部有限公司	604,891	715,350
平安车管家服务有限公司	328,591	3,114,590
平安医疗健康管理股份有限公司	-	7,869,262
平安点创国际融资租赁有限公司	-	2,416,361
平安付科技服务有限公司	-	1,485,668
Ping An Aviation Capital Company Limited		
平安航空資本有限公司	-	1,043,958
	<u>40,330,964,563</u>	<u>38,314,278,960</u>

十五、公司财务报表主要项目注释（续）

3. 关联方关系及其交易（续）

(2) 本公司与关联方的主要交易（续）

(ii) 主要关联方应收应付款项余额（续）

(e) 其他应付款

	2025年	2024年
Ping An Leasing Hong kong Holdings Limited		
平安租賃香港控股有限公司	1,306,021,905	1,561,055
平安车管家服务有限公司	163,846,427	101,883,266
平安国际融资租赁（天津）有限公司	80,288,816	205,390,048
平安网赢通信科技有限公司	37,429,558	37,392,700
平安健康互联网股份有限公司	11,542,307	15,703,628
Ping An Aviation Capital Company Limited		
平安航空資本有限公司	10,000,687	10,344,436
平安付电子支付有限公司	3,935,362	-
深圳平安综合金融服务有限公司	3,708,534	5,019,088
中国平安人寿保险股份有限公司	2,026,172	1,560,912
百行征信有限公司	1,539,876	1,847,564
深圳前海征信中心股份有限公司	1,282,724	22,356
深圳壹账通智能科技有限公司	1,038,483	928,210
平安商业保理有限公司	739,816	699,319
平安集团	37,758	1,993,765
平安付科技服务有限公司	-	4,702,416
	1,623,438,425	389,048,763

十五、公司财务报表主要项目注释（续）

3. 关联方关系及其交易（续）

(2) 本公司与关联方的主要交易（续）

(iii) 主要关联方应收应付款项余额（续）

(f) 长期应付款

	2025年	2024年
Ping An Leasing Hong kong Holdings Limited		
平安租賃香港控股有限公司	66,740,753	66,769,499
平安好医重庆医学影像中心有限公司	5,463,767	5,463,767
合肥平安好医医学影像中心有限公司	4,607,514	4,607,514
南昌平安好医医学影像中心有限公司	956,772	956,772
南昌平安好医健康体检中心有限公司	560,275	560,275
平安好医（武汉）综合门诊部有限公司	534,705	534,705
广州平安好医医学影像诊断有限公司	-	2,409,141
	<u>78,863,786</u>	<u>81,301,673</u>

(g) 长期借款

	2025年	2024年
平安银行股份有限公司	<u>2,030,167,131</u>	<u>1,458,998,492</u>

(h) 短期借款

	2025年	2024年
平安银行股份有限公司	<u>1,358,515,781</u>	<u>2,183,959,875</u>

(i) 应付票据

	2025年	2024年
平安银行股份有限公司	286,287,638	810,000
平安国际融资租赁（天津）有限公司	<u>200,000,000</u>	<u>510,000,000</u>
	<u>486,287,638</u>	<u>510,810,000</u>

十五、公司财务报表主要项目注释（续）

3. 关联方关系及其交易（续）

(2) 本公司与关联方的主要交易（续）

(j) 为关联方提供担保

	2025年	2024年
Ping An Leasing Hong Kong Holdings Limited		
平安租賃香港控股有限公司	2,174,269,630	3,333,877,471
平安国际融资租赁（天津）有限公司	500,000,000	-
平安商业保理有限公司	-	450,000,000
	<u>2,674,269,630</u>	<u>3,783,877,471</u>

(k) 存放关联方的货币资金

	2025年	2024年
平安银行股份有限公司	<u>464,089,921</u>	<u>1,796,385,463</u>

十六、财务报表的批准

本财务报表业经本公司董事会于2026年3月24日决议批准报出。