

新天力科技股份有限公司

审阅报告及财务报表

二〇二六年一至三月



此码用于证明该审计报告是否由具有执业许可的会计师事务所出具，
您可使用手机“扫一扫”或进入“注册会计师行业统一监管平台 (<http://acc.mof.gov.cn>)”进行查验
报告编码：沪2660Y8R9F2



新天力科技股份有限公司

审阅报告及财务报表

(2026年01月01日至2026年3月31日止)

	目录	页次
一、	审阅报告	1-2
二、	财务报表	
	合并资产负债表和母公司资产负债表	1-4
	合并利润表和母公司利润表	5-6
	合并现金流量表和母公司现金流量表	7-8
	财务报表附注	1-10



审阅报告

信会师报字[2026]第 ZF10812 号

新天力科技股份有限公司董事会：

我们审阅了后附的新天力科技股份有限公司的中期财务报表，包括 2026 年 3 月 31 日的合并及母公司资产负债表，截至 2026 年 3 月 31 日止三个月期间的合并及母公司利润表、合并及母公司现金流量表以及中期财务报表附注。按照《企业会计准则第 32 号——中期财务报告》的规定编制中期财务报表是新天力科技股份有限公司管理层的责任，我们的责任是在实施审阅工作的基础上对中期财务报表出具审阅报告。

我们按照《中国注册会计师审阅准则第 2101 号——财务报表审阅》的规定执行了审阅业务。该准则要求我们计划和实施审阅工作，以对中期财务报表是否不存在重大错报获取有限保证。审阅主要限于询问新天力科技股份有限公司有关人员和财务数据实施分析程序，提供的保证程度低于审计。我们没有实施审计，因而不发表审计意见。


根据我们的审阅，我们没有注意到任何事项使我们相信上述中期财务报表没有在所有重大方面按照《企业会计准则第 32 号——中期财务报告》的规定编制。



本审阅报告仅供新天力科技股份有限公司申请向不特定合格投资者公开发行股票并在北京证券交易所上市之用，不得用作任何其他目的。因使用不当造成的后果与执行本次审阅业务的注册会计师及本会计师事务所无关。本段内容不影响已发表的审阅意见。



中国注册会计师：沈利刚



中国注册会计师：李佳瑞



中国·上海

二〇二六年四月二十九日





 新天力科技股份有限公司
 合并资产负债表
 2026年3月31日
 (除特别注明外, 金额单位均为人民币元)

资产	附注五	期末余额	上年年末余额
流动资产:			
货币资金	(一)	29,480,930.21	47,643,744.56
结算备付金			
拆出资金			
交易性金融资产		37,219,840.04	23,191,627.92
衍生金融资产			
应收票据		898,700.00	3,158,268.08
应收账款	(二)	146,957,019.92	123,564,505.15
应收款项融资		498.52	315,586.80
预付款项		8,047,451.07	8,165,684.70
应收保费			
应收分保账款			
应收分保合同准备金			
其他应收款		13,062,922.39	7,671,572.20
买入返售金融资产			
存货	(三)	102,030,054.13	121,771,706.54
其中: 数据资源			
合同资产			
持有待售资产			
一年内到期的非流动资产			
其他流动资产		23,627,436.35	24,476,427.26
流动资产合计		361,324,852.63	359,959,123.21
非流动资产:			
发放贷款和垫款			
债权投资			
其他债权投资			
长期应收款			
长期股权投资			
其他权益工具投资			
其他非流动金融资产			
投资性房地产			
固定资产		481,170,471.91	498,613,837.51
在建工程		31,560,397.43	17,230,367.73
生产性生物资产			
油气资产			
使用权资产		10,126,731.28	11,457,517.86
无形资产		41,697,838.78	42,036,753.61
其中: 数据资源			
开发支出			
其中: 数据资源			
商誉			
长期待摊费用		5,477.67	12,090.88
递延所得税资产		2,358,341.28	2,123,866.39
其他非流动资产		11,921,618.21	6,135,958.66
非流动资产合计		578,840,876.56	577,610,392.64
资产总计		940,165,729.19	937,569,515.85

后附财务报表附注为财务报表的组成部分。

公司负责人:

主管会计工作负责人:

会计机构负责人:



何君

报表 第1页



郭勤



娜安



新天力科技股份有限公司
合并资产负债表(续)
2026年3月31日
(除特别注明外, 金额单位均为人民币元)

负债和所有者权益	附注五	期末余额	上年年末余额
流动负债:			
短期借款		61,910,880.60	57,812,963.64
向中央银行借款			
拆入资金			
交易性金融负债			
衍生金融负债			
应付票据		121,048,698.15	139,208,287.13
应付账款		70,341,984.73	76,699,301.58
预收款项			
合同负债		7,043,231.41	5,589,156.63
卖出回购金融资产款			
吸收存款及同业存放			
代理买卖证券款			
代理承销证券款			
应付职工薪酬		16,519,727.87	22,663,185.69
应交税费		8,170,367.60	7,293,338.91
其他应付款		26,432,736.87	14,106,396.75
应付手续费及佣金			
应付分保账款			
持有待售负债			
一年内到期的非流动负债		4,840,285.53	5,218,127.30
其他流动负债		717,508.12	509,979.43
流动负债合计		317,025,420.88	329,100,737.06
非流动负债:			
保险合同准备金			
长期借款			
应付债券			
其中: 优先股			
永续债			
租赁负债		5,356,021.25	5,879,371.32
长期应付款			
长期应付职工薪酬			
预计负债			
递延收益		10,931,040.62	10,132,513.33
递延所得税负债			
其他非流动负债			
非流动负债合计		16,287,061.87	16,011,884.65
负债合计		332,312,482.75	345,112,621.71
所有者权益:			
股本		70,253,430.00	70,253,430.00
其他权益工具			
其中: 优先股			
永续债			
资本公积		277,744,062.38	277,484,184.86
减: 库存股			
其他综合收益		-25,309.23	-21,008.07
专项储备			
盈余公积		23,728,771.77	22,316,218.86
一般风险准备			
未分配利润		236,152,291.52	222,424,068.49
归属于母公司所有者权益合计		607,853,246.44	592,456,894.14
少数股东权益			
所有者权益合计		607,853,246.44	592,456,894.14
负债和所有者权益总计		940,165,729.19	937,569,515.85

后附财务报表附注为财务报表的组成部分。

公司负责人:

主管会计工作负责人: 郭勤 会计机构负责人: 娜安



何麟君

报表 第 2 页



新天力科技股份有限公司
 母公司资产负债表
 2026年3月31日
 (除特别注明外, 金额单位均为人民币元)

资产	期末余额	上年年末余额
流动资产:		
货币资金	16,156,500.23	37,842,978.83
交易性金融资产	33,219,840.04	23,191,627.92
衍生金融资产		
应收票据	898,700.00	3,158,268.08
应收账款	159,615,457.14	147,801,177.63
应收款项融资	498.52	315,586.80
预付款项	7,487,444.89	7,096,937.84
其他应收款	1,912,563.62	1,737,179.75
存货	71,396,787.77	78,752,808.24
其中: 数据资源		
合同资产		
持有待售资产		
一年内到期的非流动资产		
其他流动资产	10,967,240.24	11,493,452.36
流动资产合计	301,655,032.45	311,390,017.45
非流动资产:		
债权投资		
其他债权投资		
长期应收款		
长期股权投资	145,436,206.32	145,365,954.64
其他权益工具投资		
其他非流动金融资产		
投资性房地产		
固定资产	371,503,546.80	383,722,098.80
在建工程	31,416,510.73	17,177,631.47
生产性生物资产		
油气资产		
使用权资产	2,461,702.73	2,970,433.13
无形资产	33,126,892.19	33,407,101.88
其中: 数据资源		
开发支出		
其中: 数据资源		
商誉		
长期待摊费用		
递延所得税资产	1,939,628.03	1,954,075.74
其他非流动资产	11,797,820.33	6,135,958.66
非流动资产合计	597,682,307.13	590,733,254.32
资产总计	899,337,339.58	902,123,271.77

后附财务报表附注为财务报表的组成部分。

公司负责人:

主管会计工作负责人:

会计机构负责人:



新天力科技股份有限公司
母公司资产负债表(续)

2026年3月31日

(除特别注明外,金额单位均为人民币元)

负债和所有者权益	期末余额	上年年末余额
流动负债:		
短期借款	150,000.00	
交易性金融负债		
衍生金融负债		
应付票据	188,847,139.55	208,132,281.17
应付账款	86,604,039.83	80,863,780.02
预收款项		
合同负债	3,723,810.49	3,816,883.22
应付职工薪酬	12,379,888.96	16,538,525.86
应交税费	6,304,831.85	5,635,053.94
其他应付款	3,639,250.00	3,606,832.70
持有待售负债		
一年内到期的非流动负债	1,822,708.66	1,867,828.76
其他流动负债	289,162.99	292,966.87
流动负债合计	303,760,832.33	320,754,152.54
非流动负债:		
长期借款		
应付债券		
其中: 优先股		
永续债		
租赁负债	515,138.65	491,684.54
长期应付款		
长期应付职工薪酬		
预计负债		
递延收益	9,931,040.62	10,132,513.33
递延所得税负债		
其他非流动负债		
非流动负债合计	10,446,179.27	10,624,197.87
负债合计	314,207,011.60	331,378,350.41
所有者权益:		
股本	70,253,430.00	70,253,430.00
其他权益工具		
其中: 优先股		
永续债		
资本公积	277,589,180.34	277,329,302.82
减: 库存股		
其他综合收益		
专项储备		
盈余公积	23,728,771.77	22,316,218.86
未分配利润	213,558,945.87	200,845,969.68
所有者权益合计	585,130,327.98	570,744,921.36
负债和所有者权益总计	899,337,339.58	902,123,271.77

后附财务报表附注为财务报表的组成部分。

公司负责人:

主管会计工作负责人:

会计机构负责人:

君何
印鹿

报表 第4页

勤郭
印晓

娜牟
印安



新天力科技股份有限公司
合并利润表
2026年1-3月
(除特别注明外, 金额单位均为人民币元)


项目	附注	本期金额	上期金额
一、营业总收入		256,600,955.02	242,190,674.38
其中: 营业收入	(四)	256,600,955.02	242,190,674.38
利息收入			
已赚保费			
手续费及佣金收入			
二、营业总成本		238,912,892.36	227,461,550.47
其中: 营业成本	(四)	213,111,758.90	198,685,175.11
利息支出			
手续费及佣金支出			
退保金			
赔付支出净额			
提取保险责任准备金净额			
保单红利支出			
分保费用			
税金及附加		2,074,698.34	2,041,107.20
销售费用		5,670,018.83	5,953,257.50
管理费用		11,098,812.56	10,601,612.02
研发费用		6,780,792.48	8,659,517.80
财务费用		176,811.25	1,520,880.84
其中: 利息费用		413,158.72	992,157.81
利息收入		72,924.72	449,917.59
加: 其他收益		1,147,361.28	1,625,184.72
投资收益(损失以“-”号填列)		13,946.14	14,068.14
其中: 对联营企业和合营企业的投资收益			
以摊余成本计量的金融资产终止确认收益			
汇兑收益(损失以“-”号填列)			
净敞口套期收益(损失以“-”号填列)			
公允价值变动收益(损失以“-”号填列)		96,907.45	35,699.60
信用减值损失(损失以“-”号填列)		-1,261,245.28	-440,338.29
资产减值损失(损失以“-”号填列)		-1,299,333.69	-749,196.61
资产处置收益(损失以“-”号填列)			
三、营业利润(亏损以“-”号填列)		16,385,697.56	15,214,491.47
加: 营业外收入		9,402.64	316,300.00
减: 营业外支出		15,426.15	316,609.60
四、利润总额(亏损总额以“-”号填列)		16,379,674.05	15,214,181.87
减: 所得税费用		1,238,898.11	1,321,329.43
五、净利润(净亏损以“-”号填列)		15,140,775.94	13,892,852.44
(一) 按经营持续性分类			
1. 持续经营净利润(净亏损以“-”号填列)		15,140,775.94	13,892,852.44
2. 终止经营净利润(净亏损以“-”号填列)			
(二) 按所有权归属分类			
1. 归属于母公司股东的净利润(净亏损以“-”号填列)		15,140,775.94	13,892,852.44
2. 少数股东损益(净亏损以“-”号填列)			
六、其他综合收益的税后净额		-4,301.16	-10,123.25
归属于母公司所有者的其他综合收益的税后净额		-4,301.16	-10,123.25
(一) 不能重分类进损益的其他综合收益			
1. 重新计量设定受益计划变动额			
2. 权益法下不能转损益的其他综合收益			
3. 其他权益工具投资公允价值变动			
4. 企业自身信用风险公允价值变动			
(二) 将重分类进损益的其他综合收益		-4,301.16	-10,123.25
1. 权益法下可转损益的其他综合收益			
2. 其他债权投资公允价值变动			
3. 金融资产重分类计入其他综合收益的金额			
4. 其他债权投资信用减值准备			
5. 现金流量套期储备			
6. 外币财务报表折算差额		-4,301.16	-10,123.25
7. 其他			
归属于少数股东的其他综合收益的税后净额			
七、综合收益总额		15,136,474.78	13,882,729.19
归属于母公司所有者的综合收益总额		15,136,474.78	13,882,729.19
归属于少数股东的综合收益总额			
八、每股收益:			
(一) 基本每股收益(元/股)		0.22	0.20
(二) 稀释每股收益(元/股)		0.22	0.20

后附财务报表附注为财务报表的组成部分。

公司负责人:

主管会计工作负责人:

会计机构负责人:



新天力科技股份有限公司
母公司利润表
2026年1-3月
 (除特别注明外, 金额单位均为人民币元)

项目	本期金额	上期金额
一、营业收入	233,079,555.29	245,247,194.72
减: 营业成本	197,522,603.41	204,929,214.56
税金及附加	1,571,741.72	1,621,440.36
销售费用	3,124,604.12	4,729,155.67
管理费用	9,436,706.24	8,671,411.58
研发费用	6,780,792.48	8,659,517.80
财务费用	-22,999.01	565,843.02
其中: 利息费用	208,190.94	453,780.13
利息收入	65,854.53	429,352.33
加: 其他收益	1,131,939.53	1,555,767.29
投资收益 (损失以“-”号填列)	9,938.82	14,068.14
其中: 对联营企业和合营企业的投资收益		
以摊余成本计量的金融资产终止确认收益		
净敞口套期收益 (损失以“-”号填列)		
公允价值变动收益 (损失以“-”号填列)	96,907.45	35,699.60
信用减值损失 (损失以“-”号填列)	-372,077.78	-472,299.94
资产减值损失 (损失以“-”号填列)	-945,593.95	285,410.23
资产处置收益 (损失以“-”号填列)		
二、营业利润 (亏损以“-”号填列)	15,487,220.40	17,489,257.05
加: 营业外收入	9,402.64	316,300.00
减: 营业外支出	15,387.83	27,741.15
三、利润总额 (亏损总额以“-”号填列)	15,481,235.21	17,777,815.90
减: 所得税费用	1,355,706.11	1,430,856.74
四、净利润 (净亏损以“-”号填列)	14,125,529.10	16,346,959.16
(一) 持续经营净利润 (净亏损以“-”号填列)	14,125,529.10	16,346,959.16
(二) 终止经营净利润 (净亏损以“-”号填列)		
五、其他综合收益的税后净额		
(一) 不能重分类进损益的其他综合收益		
1. 重新计量设定受益计划变动额		
2. 权益法下不能转损益的其他综合收益		
3. 其他权益工具投资公允价值变动		
4. 企业自身信用风险公允价值变动		
(二) 将重分类进损益的其他综合收益		
1. 权益法下可转损益的其他综合收益		
2. 其他债权投资公允价值变动		
3. 金融资产重分类计入其他综合收益的金额		
4. 其他债权投资信用减值准备		
5. 现金流量套期储备		
6. 外币财务报表折算差额		
7. 其他		
六、综合收益总额	14,125,529.10	16,346,959.16

后附财务报表附注为财务报表的组成部分。

公司负责人:

主管会计工作负责人:

会计机构负责人:

君何
印麟

报表 第 6 页

勤郭
印晓

娜牟
印安



新天力科技股份有限公司

合并现金流量表

2026年1-3月

(除特别注明外, 金额单位均为人民币元)

项目	本期金额	上期金额
一、经营活动产生的现金流量		
销售商品、提供劳务收到的现金	268,999,266.01	265,139,928.60
客户存款和同业存放款项净增加额		
向中央银行借款净增加额		
向其他金融机构拆入资金净增加额		
收到原保险合同保费取得的现金		
收到再保业务现金净额		
保户储金及投资款净增加额		
收取利息、手续费及佣金的现金		
拆入资金净增加额		
回购业务资金净增加额		
代理买卖证券收到的现金净额		
收到的税费返还		
收到其他与经营活动有关的现金	21,628,042.68	23,269,981.51
经营活动现金流入小计	290,627,308.69	288,409,910.11
购买商品、接受劳务支付的现金	176,981,491.22	196,372,864.91
客户贷款及垫款净增加额		
存放中央银行和同业款项净增加额		
支付原保险合同赔付款项的现金		
拆出资金净增加额		
支付利息、手续费及佣金的现金		
支付保单红利的现金		
支付给职工以及为职工支付的现金	46,963,422.17	47,841,887.23
支付的各项税费	13,161,341.76	12,564,515.40
支付其他与经营活动有关的现金	20,086,652.25	30,888,897.11
经营活动现金流出小计	257,192,907.40	287,668,164.65
经营活动产生的现金流量净额	33,434,401.29	741,745.46
二、投资活动产生的现金流量		
收回投资收到的现金	62,900,000.00	37,500,000.00
取得投资收益收到的现金	82,641.47	85,574.29
处置固定资产、无形资产和其他长期资产收回的现金净额	524.66	4,807.63
处置子公司及其他营业单位收到的现金净额		
收到其他与投资活动有关的现金		
投资活动现金流入小计	62,983,166.13	37,590,381.92
购建固定资产、无形资产和其他长期资产支付的现金	32,002,873.97	21,944,644.35
投资支付的现金	76,900,000.00	50,500,000.00
质押贷款净增加额		
取得子公司及其他营业单位支付的现金净额		
支付其他与投资活动有关的现金		
投资活动现金流出小计	108,908,873.97	72,444,644.35
投资活动产生的现金流量净额	-45,925,707.84	-34,854,262.43
三、筹资活动产生的现金流量		
吸收投资收到的现金		
其中：子公司吸收少数股东投资收到的现金		
取得借款收到的现金	46,872,150.30	78,541,760.08
收到其他与筹资活动有关的现金		
筹资活动现金流入小计	46,872,150.30	78,541,760.08
偿还债务支付的现金	39,357,084.96	34,350,000.00
分配股利、利润或偿付利息支付的现金	188,187.22	384,542.18
其中：子公司支付给少数股东的股利、利润		
支付其他与筹资活动有关的现金	988,847.72	12,790,207.58
筹资活动现金流出小计	40,534,119.90	47,524,749.76
筹资活动产生的现金流量净额	6,338,030.40	31,017,010.32
四、汇率变动对现金及现金等价物的影响	13,921.76	-10,123.25
五、现金及现金等价物净增加额	-6,139,354.39	-3,105,629.90
加：期初现金及现金等价物余额	23,804,886.41	29,575,380.57
六、期末现金及现金等价物余额	17,665,532.02	26,469,750.67

后附财务报表附注为财务报表的组成部分。

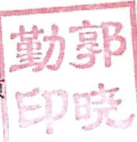
公司负责人：

主管会计工作负责人：

会计机构负责人：



报表 第 7 页



新天力科技股份有限公司
母公司现金流量表
2026年1-3月

(除特别注明外, 金额单位均为人民币元)

项目	本期金额	上期金额
一、经营活动产生的现金流量		
销售商品、提供劳务收到的现金	253,903,157.71	266,857,479.86
收到的税费返还		
收到其他与经营活动有关的现金	543,686.97	2,877,602.61
经营活动现金流入小计	254,446,844.68	269,735,082.47
购买商品、接受劳务支付的现金	174,917,764.42	205,369,679.32
支付给职工以及为职工支付的现金	32,942,445.88	33,578,240.10
支付的各项税费	9,256,437.37	8,721,243.53
支付其他与经营活动有关的现金	6,696,412.76	8,982,720.34
经营活动现金流出小计	223,813,060.43	256,651,883.29
经营活动产生的现金流量净额	30,633,784.25	13,083,199.18
二、投资活动产生的现金流量		
收回投资收到的现金	57,200,000.00	37,500,000.00
取得投资收益收到的现金	78,634.15	85,574.29
处置固定资产、无形资产和其他长期资产收回的现金净额	524.66	1,052,246.90
处置子公司及其他营业单位收到的现金净额		
收到其他与投资活动有关的现金		
投资活动现金流入小计	57,279,158.81	38,637,821.19
购建固定资产、无形资产和其他长期资产支付的现金	22,848,667.75	21,248,127.92
投资支付的现金	67,268,000.00	51,227,943.30
取得子公司及其他营业单位支付的现金净额		
支付其他与投资活动有关的现金		
投资活动现金流出小计	97,048,667.75	72,476,071.22
投资活动产生的现金流量净额	-39,769,508.94	-33,838,250.03
三、筹资活动产生的现金流量		
吸收投资收到的现金		
取得借款收到的现金	11,229,595.18	19,800,000.00
收到其他与筹资活动有关的现金		
筹资活动现金流入小计	11,229,595.18	19,800,000.00
偿还债务支付的现金	11,079,595.18	
分配股利、利润或偿付利息支付的现金	188,187.21	319,542.20
支付其他与筹资活动有关的现金	41,669.72	466,119.45
筹资活动现金流出小计	11,309,452.11	785,661.65
筹资活动产生的现金流量净额	-79,856.93	19,014,338.35
四、汇率变动对现金及现金等价物的影响		
五、现金及现金等价物净增加额	-9,215,581.62	-1,740,712.50
加: 期初现金及现金等价物余额	14,428,572.60	18,601,184.85
六、期末现金及现金等价物余额	5,212,990.98	16,860,472.35

后附财务报表附注为财务报表的组成部分。

公司负责人:

主管会计工作负责人:

会计机构负责人:

君何
印麟

报表第8页

勤郭
印晓

娜牟
印安



新天力科技股份有限公司 二〇二六年一至三月财务报表附注 (除特殊注明外, 金额单位均为人民币元)

一、 公司基本情况

新天力科技股份有限公司(以下简称“本公司”或“公司”)系由浙江新天力容器科技有限公司整体变更, 浙江新天力容器科技有限公司系由何麟君和王卫兵共同投资设立的有限公司, 设立时注册资本为人民币 518 万元。公司于 2005 年 8 月 16 日在台州市工商行政管理局注册登记, 公司的统一社会信用代码为 91331000779356747H。经多次增资和减资后, 截止于 2026 年 3 月 31 日, 公司的注册资本为人民币 7,025.343 万元。上述注册资本均已实际出资。

公司注册地址为浙江省台州市海丰路 2728 号。

公司主要从事食品容器的研发、生产和销售。

公司控股股东为浙江新天力实业有限公司, 实际控制人为何麟君和王卫兵。

本财务报表业经公司董事会于 2026 年 4 月 29 日批准报出。

二、 遵循企业会计准则的声明

本财务报表以持续经营为基础, 按照《企业会计准则第 32 号——中期财务报告》的规定编制, 除财务报表附注三所述的会计政策和会计估计变更事项外, 采用的会计政策与上年度财务报表相一致, 真实、完整地反映了公司的财务状况、经营成果和现金流量等有关信息。

三、 公司会计政策、会计估计变更和前期差错更正

1、 重要会计政策变更

本报告期公司重要会计政策未发生变更。

2、 重要会计估计变更

本报告期公司主要会计估计未发生变更。

四、 经营季节性/周期性特征

本公司经营活动不存在明显的季节性和周期性特征。

五、 性质特别或者金额异常的财务报表项目说明

(一) 货币资金

项目	期末余额	上年年末余额
银行存款	16,488,405.87	22,429,194.70
其他货币资金	12,992,524.34	25,214,549.86
合计	29,480,930.21	47,643,744.56

(二) 应收账款

1、 应收账款按账龄披露

账龄	期末余额	上年年末余额
1年以内(含1年)	153,668,709.42	129,813,645.15
1至2年	1,183,058.32	301,927.82
2至3年	50,598.60	
3年以上	301,540.36	301,540.36
小计	155,203,906.70	130,417,113.33
减: 坏账准备	8,246,886.78	6,852,608.18
合计	146,957,019.92	123,564,505.15

2、 应收账款按坏账计提方法分类披露

类别	期末余额				上年年末余额				
	账面余额		坏账准备		账面余额		坏账准备		
	金额	比例 (%)	金额	计提比例 (%)	金额	比例 (%)	金额	计提比例 (%)	
按信用风险特征组 合计计提坏账准备	155,203,906.70	100.00	8,246,886.78	5.31	130,417,113.33	100.00	6,852,608.18	5.25	123,564,505.15
其中：									
账龄组合	155,203,906.70	100.00	8,246,886.78	5.31	130,417,113.33	100.00	6,852,608.18	5.25	123,564,505.15
合计	155,203,906.70	100.00	8,246,886.78		130,417,113.33	100.00	6,852,608.18		123,564,505.15

公司期末无按单项计提的坏账准备。

按信用风险特征组合计提坏账准备：

组合计提项目：账龄组合

名称	期末余额		
	应收账款	坏账准备	计提比例 (%)
1 年以内 (含 1 年)	153,668,709.42	7,683,435.46	5.00
1 至 2 年	1,183,058.32	236,611.66	20.00
2 至 3 年	50,598.60	25,299.30	50.00
3 年以上	301,540.36	301,540.36	100.00
合计	155,203,906.70	8,246,886.78	

3、 本期计提、转回或收回的坏账准备情况

类别	上年年末 余额	本期变动金额				期末余额
		计提	收回或转回	转销或核销	其他变动	
账龄组合	6,852,608.18	1,394,278.60				8,246,886.78
合计	6,852,608.18	1,394,278.60				8,246,886.78

4、 本期无实际核销的应收账款情况。

5、 按欠款方归集的期末余额前五名的应收账款和合同资产情况

单位名称	应收账款 期末余额	合同资产 期末余额	应收账款和合同 资产期末余额	占应收账款和合同资产 期末余额合计数的比例 (%)	应收账款坏账准备和 合同资产减值准备 期末余额
香飘飘	34,387,252.60		34,387,252.60	22.16	1,719,362.63
伊利	20,654,620.52		20,654,620.52	13.31	1,032,731.03
蜜雪冰城	11,305,538.00		11,305,538.00	7.28	565,276.90
西贝莜面村	8,337,419.26		8,337,419.26	5.37	416,870.96
米村拌饭	7,727,975.21		7,727,975.21	4.98	386,398.76
合计	82,412,805.59		82,412,805.59	53.10	4,120,640.28

(三) 存货

1、 存货分类

类别	期末余额			上年年末余额		
	账面余额	存货跌价准备/ 合同履约成本 减值准备	账面价值	账面余额	存货跌价准备/ 合同履约成本 减值准备	账面价值
原材料	19,754,342.67	1,225,211.80	18,529,130.87	18,244,540.39	726,121.61	17,518,418.78
委托加工物资	451,000.19		451,000.19	232,458.63		232,458.63
在产品	22,814,009.81	496,436.76	22,317,573.05	17,944,110.48		17,944,110.48
库存商品	58,935,461.96	1,934,244.47	57,001,217.49	86,058,994.36	4,055,481.95	82,003,512.41
发出商品	3,731,132.53		3,731,132.53	4,073,206.24		4,073,206.24
合计	105,685,947.16	3,655,893.03	102,030,054.13	126,553,310.10	4,781,603.56	121,771,706.54

2、 存货跌价准备及合同履约成本减值准备

类别	上年年末 余额	本期增加金额		本期减少金额		期末余额
		计提	其他	转回或转销	其他	
原材料	726,121.61	577,997.26		78,907.07		1,225,211.80
库存商品	4,055,481.95	224,899.67		2,346,137.15		1,934,244.47
在产品		496,436.76				496,436.76
合计	4,781,603.56	1,299,333.69		2,425,044.22		3,655,893.03

(四) 营业收入和营业成本

1、 营业收入和营业成本情况

项目	本期金额		上期金额	
	收入	成本	收入	成本
主营业务	255,187,983.78	212,913,473.19	240,416,100.89	198,598,735.59
其他业务	1,412,971.24	198,285.71	1,774,573.49	86,439.52
合计	256,600,955.02	213,111,758.90	242,190,674.38	198,685,175.11

营业收入明细:

项目	本期金额	上期金额
主营业务收入	255,187,983.78	240,416,100.89
其中: 销售收入	255,187,983.78	240,416,100.89

项目	本期金额	上期金额
其他业务收入	1,412,971.24	1,774,573.49
其中：废料	1,366,317.83	1,688,913.72
其他	46,653.41	85,659.77
合计	256,600,955.02	242,190,674.38

六、 所有权或使用权受到限制的资产

项目	期末			
	账面余额	账面价值	受限类型	受限情况
货币资金	11,815,398.19	11,815,398.19	质押	承兑汇票、信用证保证金
合计	11,815,398.19	11,815,398.19		

七、 合并范围的变更

本报告期公司合并范围未发生变更。

八、 关联方及关联交易

(一) 本公司的母公司情况

母公司名称	注册地	业务性质	注册资本	母公司对本公司的持股比例(%)	母公司对本公司的表决权比例(%)
浙江新天力实业有限公司	浙江省台州市	投资	12000 万元	67.26	67.26

本公司最终控制方是：何麟君、王卫兵。

(二) 本公司的子公司情况

子公司名称	注册资本	主要经营地	注册地	业务性质	持股比例(%)		取得方式
					直接	间接	
天津台力科技有限公司	12,000 万元	天津	天津	食品容器生产与销售	100.00		投资设立
成都新天力食品容器有限公司	150 万元	成都	成都	食品容器生产与销售	100.00		投资设立
新天力欧特广东塑料制品有限责任公司	1,000 万元	江门	江门	食品容器生产与销售	100.00		投资设立
新天力科技（杭州）有限公司	100 万元	杭州	杭州	食品容器销售	100.00		投资设立
上海鲜保诺保鲜科技有限公司	100 万元	上海	上海	食品容器销售	100.00		投资设立
浙江新天力销售服务有限公司	1000 万元	台州	台州	食品容器销售	100.00		投资设立
OTOR USA INC	60 万美元	美国	美国	食品容器销售	100.00		投资设立

(三) 本公司的合营和联营企业情况

本公司无合营或联营企业。

(四) 比照关联方披露的其他单位情况

比照关联方披露的其他单位名称	与本公司的关系
北京鑫鼎锦尚科技创新有限公司	实际控制人何麟君连襟之兄弟项锦华实际控制的企业
北京鑫天力科技有限公司	实际控制人何麟君连襟之兄弟项锦华实际控制的企业
苏州江天包装科技股份有限公司	实际控制人王卫兵配偶何贞女士间接持股的企业

(五) 关联交易情况

1、 比照关联交易披露的交易

采购商品/接受劳务情况表

关联方	关联交易内容	本期金额	上期金额
苏州江天包装科技股份有限公司	采购商品-客户指定	19,091,845.53	16,318,007.74

出售商品/提供劳务情况表

关联方	关联交易内容	本期金额	上期金额
苏州江天包装科技股份有限公司	销售商品	1,451.33	3,221.24
北京鑫天力科技有限公司	销售商品		113,518.58
北京鑫鼎锦尚科技创新有限公司	销售商品	2,110,589.24	1,083,711.58

注：公司与苏州江天包装科技股份有限公司的交易主要系公司客户香飘飘食品股份有限公司指定公司向苏州江天包装科技股份有限公司采购定制标贴等包装材料，公司根据合同条款与业务实质判断，对于相关采购销售采用净额法进行财务核算。

2、 关联担保情况

担保方	被担保方	担保金额	担保起始日	担保到期日	担保是否已经履行完毕
浙江新天力实业有限公司	新天力科技股份有限公司	10,000,000.00	2025/5/13	2028/5/9	否
新天力科技股份有限公司	天津台力科技有限公司	10,000,000.00	2025/5/13	2028/5/7	否
天津台力科技有限公司	新天力科技股份有限公司	30,000,000.00	2022/4/13	2027/4/13	否
天津台力科技有限公司	新天力科技股份有限公司	90,460,000.00	2023/2/28	2026/2/28	是
天津台力科技有限公司	新天力科技股份有限公司	96,950,000.00	2024/7/5	2029/7/5	是

3、 关键管理人员薪酬

项目	本期金额	上期金额
关键管理人员薪酬	1,307,400.82	1,301,500.92
其中： 股份支付费用	145,355.42	146,160.27

(六) 关联方及比照关联方披露的应收应付款项

1、 应付项目

项目名称	关联方	期末账面余额	上年年末账面余额
其他应付款			
	苏州江天包装科技股份有限公司	20,331,193.39	6,195,381.99
合同负债			
	北京鑫天力科技有限公司	2,102.65	2,102.65
	北京鑫鼎锦尚科技创新有限公司	192,083.04	267,274.04

九、 承诺及或有事项

(一) 重要承诺事项

1、 质押资产情况

(1) 公司以缴纳保证金的形式开具银行承兑汇票，截止 2026 年 3 月 31 日，保证金余额为 11,439,018.19 元，开立的银行承兑汇票余额为 42,592,410.55 元。

(2) 公司以缴纳保证金的形式开立进口信用证，截止 2026 年 3 月 31 日，保证金余额为 376,380.00 元，开立的进口信用证余额为 76,500,000.00 日元。

(二) 或有事项

公司无需要披露的重要或有事项。

十、 资产负债表日后事项

公司无需要披露的重要资产负债表日后事项。

十一、 其他重要事项

公司无需要披露的其他重要事项。

十二、补充资料

(一) 当期非经常性损益明细表

项目	金额	说明
非流动性资产处置损益，包括已计提资产减值准备的冲销部分	-14,329.72	
计入当期损益的政府补助，但与公司正常经营业务密切相关、符合国家政策规定、按照确定的标准享有、对公司损益产生持续影响的政府补助除外	291,609.74	
除同公司正常经营业务相关的有效套期保值业务外，非金融企业持有金融资产和金融负债产生的公允价值变动损益以及处置金融资产和金融负债产生的损益	110,853.59	
计入当期损益的对非金融企业收取的资金占用费		
委托他人投资或管理资产的损益		
对外委托贷款取得的损益		
因不可抗力因素，如遭受自然灾害而产生的各项财产损失		
单独进行减值测试的应收款项减值准备转回		
企业取得子公司、联营企业及合营企业的投资成本小于取得投资时应享有被投资单位可辨认净资产公允价值产生的收益		
同一控制下企业合并产生的子公司期初至合并日的当期净损益		
非货币性资产交换损益		
债务重组损益		
企业因相关经营活动不再持续而发生的一次性费用，如安置职工的支出等		
因税收、会计等法律、法规的调整对当期损益产生的一次性影响		
因取消、修改股权激励计划一次性确认的股份支付费用		
对于现金结算的股份支付，在可行权日之后，应付职工薪酬的公允价值变动产生的损益		
采用公允价值模式进行后续计量的投资性房地产公允价值变动产生的损益		
交易价格显失公允的交易产生的收益		
与公司正常经营业务无关的或有事项产生的损益		
受托经营取得的托管费收入		
除上述各项之外的其他营业外收入和支出	8,306.21	
其他符合非经常性损益定义的损益项目		
小计	396,439.82	
所得税影响额	58,139.27	
少数股东权益影响额（税后）		
合计	338,300.55	

新天力科技股份有限公司
二〇二六年一至三月
财务报表附注

(二) 净资产收益率及每股收益

报告期利润	加权平均净资产 收益率(%)	每股收益(元)	
		基本每股收益	稀释每股收益
归属于公司普通股股东的净利润	2.52	0.22	0.22
扣除非经常性损益后归属于公司普通股股东的 净利润	2.47	0.21	0.21

(三) 公司主要财务报表项目的异常情况及原因说明

财务报表项目	期末余额	上年年末余额	变动幅度(%)	变动原因说明
货币资金	29,480,930.21	47,643,744.56	-38.12	本期理财产品购买增加

新天力科技股份有限公司
(加盖公章)
二〇二六年四月二十九日





330000050131

证书编号:
No. of Certificate

浙江省注册会计师协会

批准注册协会:
Authorized Institute of CPA

1999 06 30

发证日期:
Date of Issuance

年 月 日
/ /

姓名	沈利刚
Full name	沈利刚
性别	男
Sex	男
出生日期	1972-08-24
Date of birth	1972-08-24
工作单位	立信会计师事务所(特殊普通
Working unit	合伙) 浙江分所
身份证号码	330102197208241212
Identity card No.	330102197208241212




年度检验登记
Annual Renewal Registration

年度检验登记
Annual Renewal Registration

本证书经检验合格, 继续有效一年。
This certificate is valid for another year after this renewal.

本证书经检验合格, 继续有效一年。
This certificate is valid for another year after this renewal.



年 月 日
/ /

年 月 日
/ /



姓名 李佳瑞

Full name

性别 男

Sex

出生日期 1996年12月21日

Date of birth

工作单位 大华会计师事务所(特殊普通合伙) 浙江万邦分所

Working unit

身份证号码 232303199612213818

Identity card No.



年度检验登记

Annual Renewal Registration

本证书经检验合格，继续有效一年。
This certificate is valid for another year after this renewal.



李佳瑞 110101481038

证书编号：110101481038
No. of Certificate

批准注册协会：浙江省注册会计师协会
Authorized Institute of CPAs

发证日期：2022年3月3日
Date of Issuance /y /m /d

年 月 日
/y /m /d

证书序号: 0001247

说明


- 1、《会计师事务所执业证书》是证明持有人经财政部门依法审批，准予执行注册会计师法定业务的凭证。
- 2、《会计师事务所执业证书》记载事项发生变动的，应当向财政部门申请换发。
- 3、《会计师事务所执业证书》不得伪造、涂改、出租、出借、转让。
- 4、会计师事务所终止或执业许可注销的，应当向财政部门交回《会计师事务所执业证书》。

发证机关:



二〇一八年六月一日

中华人民共和国财政部制



会计师事务所 执业证书

名称: 立信会计师事务所(特殊普通合伙)

首席合伙人: 朱建弟
 主任会计师:
 经营场所: 上海市黄浦区南京东路61号四楼


组织形式: 特殊普通合伙企业

执业证书编号: 31000006

批准执业文号: 沪财会〔2000〕26号(转制批文 沪财会[2010]82号)

批准执业日期: 2000年6月13日(转制日期 2010年12月31日)





营业执照

(副本)

统一社会信用代码

91310101568093764U

证照编号: 01000000202603110018



扫描该码市场主体身份
即可了解更多经营
备案、许可、体
裁、监管信息,体
验更多应用服务。

名称 立信会计师事务所(特殊普通合伙)

类型 会计师事务所
特殊普通合伙

执行事务合伙人 朱建弟, 杨志国

出资额 人民币15650.0000万元整

成立日期 2011年01月24日

主要经营场所 上海市黄浦区南京东路61号四楼



经营范围

审查企业会计报表,出具审计报告;验证企业资本,出具验资报告;
办理企业合并、分立、清算事宜中的审计业务,出具有关报告;基本
建设年度财务决算审计;代理记账;会计咨询、税务咨询、管理咨
询、会计培训;信息系统领域内的技术服务;法律、法规规定的其他
业务。
【依法须经批准的项目,经相关部门批准后方可开展经营活动】

登记机关



2026年03月11日