



草都牧草

NEEQ: 837687

内蒙古草都草牧业股份有限公司

Inner Mongolia Caodu Forage and Animal Production Limited Company



年度报告

2025

重要提示

- 一、公司控股股东、实际控制人、董事、高级管理人员保证本报告所载资料不存在任何虚假记载、误导性陈述或者重大遗漏，并对其内容的真实性、准确性和完整性承担个别及连带责任。
- 二、公司负责人李国才、主管会计工作负责人毛永聪及会计机构负责人（会计主管人员）毛永聪保证年度报告中财务报告的真实、准确、完整。
- 三、本年度报告已经挂牌公司董事会审议通过，不存在未出席审议的董事。
- 四、中审亚太会计师事务所（特殊普通合伙）对公司出具了标准无保留意见的审计报告。
- 五、本年度报告涉及未来计划等前瞻性陈述，系管理层基于当前市场环境和公司战略规划作出的判断与预期，不构成公司对投资者的实质承诺。投资者及相关人士应充分关注其中蕴含的风险因素，并正确理解前瞻性陈述与最终实际结果之间可能存在的差异。
- 六、本年度报告已在“第二节会计数据、经营情况和管理层分析”之“五、公司面临的重大风险分析”对公司报告期内的重大风险因素进行分析，请投资者注意阅读。

目 录

第一节	公司概况.....	5
第二节	会计数据、经营情况和管理层分析.....	6
第三节	重大事件.....	24
第四节	股份变动、融资和利润分配.....	32
第五节	公司治理.....	36
第六节	财务会计报告.....	41
附件	会计信息调整及差异情况.....	128

备查文件目录	载有公司负责人、主管会计工作负责人、会计机构负责人（会计主管人员）签名并盖章的财务报表
	载有会计师事务所盖章、注册会计师签名并盖章的审计报告原件（如有） 报告期内在指定信息披露平台上公开披露过的所有公司文件的正本及公告的原稿
文件备置地址	董事会秘书办公室

释义

释义项目		释义
公司、股份公司、草都牧草	指	内蒙古草都草牧业股份有限公司
控股股东、实际控制人	指	李国才、高梅花
全国股份转让系统公司	指	全国中小企业股份转让系统有限责任公司
中国证监会	指	中国证券监督管理委员会
《公司章程》	指	《内蒙古草都草牧业股份有限公司章程》
《公司法》	指	《中华人民共和国公司法》
《证券法》	指	《中华人民共和国证券法》
《业务规则》	指	《全国中小企业股份转让系统业务规则（试行）》
《管理办法》	指	《非上市公众公司监督管理办法》
企业会计准则	指	财政部于 2006 年颁布的《企业会计准则》
主办券商、国融证券	指	国融证券股份有限公司
报告期	指	2025 年 1 月 1 日至 2025 年 12 月 31 日
报告期末	指	2025 年 12 月 31 日
“三会”	指	股东大会、董事会、监事会
元、万元	指	人民币元、人民币万元

第一节 公司概况

企业情况			
公司中文全称	内蒙古草都草牧业股份有限公司		
英文名称及缩写	Inner Mongolia Caodu Forage and Animal Production Limited Company		
	-		
法定代表人	李国才	成立时间	2010年4月23日
控股股东	控股股东为（李国才）	实际控制人及其一致行动人	实际控制人为（李国才、高梅花），无一致行动人
行业（挂牌公司管理型行业分类）	A 农林牧副渔-A01 农业-A019-其他农业-A0190 其他农业		
主要产品与服务项目	草种研发、繁育和销售；饲草收储、加工和销售；草牧业		
挂牌情况			
股票交易场所	全国中小企业股份转让系统		
证券简称	草都牧草	证券代码	837687
挂牌时间	2016年6月14日	分层情况	基础层
普通股股票交易方式	<input checked="" type="checkbox"/> 集合竞价交易 <input type="checkbox"/> 做市交易	普通股总股本（股）	143,350,746
主办券商（报告期内）	国融证券	报告期内主办券商是否发生变化	否
主办券商办公地址	北京市西城区闹市口大街1号长安兴融中心7层		
联系方式			
董事会秘书姓名	刘洁	联系地址	内蒙古自治区呼和浩特市和林格尔县国家级草牧业园区
电话	15034982530	电子邮箱	121964675@qq.com
传真	0417-4952292		
公司办公地址	内蒙古自治区呼和浩特市和林格尔县国家级草牧业园区	邮政编码	011500
公司网址	www.nmgcd.com		
指定信息披露平台	www.neeq.com.cn		
注册情况			
统一社会信用代码	911525005528417053		
注册地址	内蒙古自治区呼和浩特市和林格尔县国家级草牧业园区		
注册资本（元）	143,350,746	注册情况报告期内是否变更	是

第二节 会计数据、经营情况和管理层分析

一、 业务概要

(一) 商业模式与经营计划实现情况

1. 公司所处行业情况

牧草产业是草食畜牧业发展的重要基础，对于保障我国奶类、牛羊肉等畜产品供应、优化城乡居民膳食结构具有重要意义。根据国务院农业农村部《“十四五”全国饲草产业发展规划》文件：当前我国城乡居民草食畜产品消费仍处于较低水平——2020 年人均牛肉和奶类消费量分别为 6.3 公斤和 38.2 公斤，仅为世界平均水平的 69%和 33%，未来增长空间广阔。要实现牛羊肉和奶源自给率分别保持在 85%和 70%以上的目标，国内优质饲草需求总量将超过 1.2 亿吨，尚有近 5,000 万吨的供给缺口，饲草产业迎来战略性发展机遇。

根据国家林业和草原局《林草产业发展规划（2021—2025 年）》文件：稳步发展生态草牧业，鼓励北方地区种植羊草、冰草、针茅、无芒雀麦、燕麦、披碱草、苜蓿、沙打旺等优质乡土草种，在南方水热条件适宜地区种植优质高产禾草，建设优质人工牧草生产基地。

综上，公司所处饲草及草种业预计将迎来一波政策及市场红利期，需求空间有望进一步释放，预计未来几年草种市场需求量将总体呈现上升趋势。

2. 公司主要业务模式

(1) 盈利模式

公司主营业务涵盖三大板块：饲草（原料草）的收储与销售、FTMR 发酵全混日粮生产与销售，以及饲草深加工设备制造与销售。饲草（原料草）为初级农产品，主要通过外部采购或与农牧民合作种植方式获取后对外销售；FTMR 发酵全混日粮以饲草（原料草）为原材料，经精细加工后对外销售；饲草深加工设备则为公司生产的牛马羊“中央厨房”核心装备（FTMR 发酵全混日粮生产设备），直接对外销售。三大业务板块相互协同，共同构成公司完整的草牧业综合服务体系。

(2) 销售模式

公司采用直销模式构建销售体系，由专职销售部门统一负责客户拓展、日常维护、需求跟踪、销售计划制定与执行，以及合同谈判、签订、履行跟踪和应收账款催收等工作，确保客户需求得到快速响应与持续服务。FTMR 全混合日粮产品根据客户场景不同，划分为常规销售和园区内销售两种业务模式，以精准匹配不同客户群体的采购需求。

公司饲草及 FTMR 全混合日粮（常规销售）的核心客户覆盖草畜一体化园区周边的规模牧场、乳制品龙头企业及零散农牧民等群体。规模牧场、乳企等大客户以原料草采购为主，农牧民客户则同时采购原料草及 FTMR 发酵全混日粮。公司代表性大客户包括光明牧场、君乐宝等知名企业。

FTMR 全混合日粮园区内销售模式，是指公司向客户免费提供自主运营的草畜一体化园区场地，并同步销售 FTMR 发酵全混日粮的综合服务模式。客户主要为园区周边的规模肉牛养殖企业及零散农牧民。FTMR 全混合日粮仅限在园区内现场使用，公司按入园牲畜数量和实际天数收取产品销售价款。这一模式实现了“场地+产品+服务”的一体化交付，有效降低客户综合养殖成本。除向客户提供必要场地、销售并交付提供 FTMR 产品外，公司不参与客户园内牲畜的寄养经营、饲养管理、疫病防控等其他一切生产经营活动；公司园区内的所有牲畜均由客户指派专人 24 小时进行看护管理，公司并不对客户入园牲畜承担任何看护责任。除公司存在重大过错外，客户在公司园内饲喂的所有牲畜发生打斗、失踪、受伤、疾病、死亡、或不可抗力造成的损毁灭失等一切风险，均由客户自行承担，与公司无关。

饲草深加工设备制造与销售业务，系公司全资子公司润杰智能科技（内蒙古）有限公司的核心业务之一。该业务主要依托公司与内蒙古各级政府部门的战略合作——政府为治理草原超载过牧、实现草畜生态平衡，利用国家乡村振兴资金建设草畜一体化园区，委托公司负责运营管理，并通过正规招投标程序采购公司生产的 FTMR 发酵全混日粮生产设备作为园区固定资产配套。这一“政府投资建设+草都运营+设备赋能”的模式形成了良好的三方共赢格局，也为公司设备业务提供了稳定的市场渠道。

（3）采购模式

饲草（原料草）的收储和销售、FTMR 发酵全混日粮生产与销售业务公司采购的主要原材料或物资均为饲草（原料草），采购对象包括从事原料草批发的商贸企业、合作种植农户以及原料草种植农户等；饲草深加工设备制造与销售业务公司采购的主要原材料为 TMR 搅拌机、撒料车、料塔、暂存仓等，采购对象主要是从事上述原材料生产制造的工厂。公司主要采用“以销定采”的采购模式，由采购部负责各类原材料采购以及供应商管理。生产部根据销售部门接收的订单制定生产计划，并根据生产计划以及原材料库存情况向采购部门提出原材料采购需求，采购部门负责向供应商进行询价、比价，根据市场情况与符合条件的供应商协商确定价格，履行相应审批流程后下达采购订单。

（4）生产模式



公司整体采取“以销定产、产销平衡”的生产模式，依据客户订单需求灵活安排生产节奏，确保产销衔接顺畅。（特别说明：公司报告期末库存商品余额较高，并非采取库存式生产所致，而系公司承担内蒙古自治区饲草抗灾储备及草种植任务所形成。抗灾储备周期为 6 个月至 2 年，草种植及


生态修复任务通常为三年期——公司按政府文件要求开展饲草人工种植，按标准领取政府补助，待三年任务期满后便可收获并对外销售，于实际实现销售时点确认营业收入并结转营业成本。）

3. 公司现有主要产品及服务

(1) 饲草（原料草）

饲草具体产品如下表所示：

产品名称	产品介绍	产品图
苜蓿草	苜蓿草素有“牧草之王”美誉，营养价值极高、产量大、再生性强，适用范围广泛，可作为牛、羊等大型草食牲畜及鸡鸭等家禽的优质饲料，尤其对提升奶牛产奶量和泌乳率具有显著作用。苜蓿草茎叶中富含粗蛋白质、矿物质、多种维生素、微量元素及胡萝卜素，适口性好、易于消化吸收，是公认的优质高蛋白饲草资源。	
燕麦草	富含优质蛋白质、脂肪、矿物质及维生素等关键营养成分，对动物生长发育具有重要作用，可有效提升动物健康水平和生产性能。燕麦饲草的突出优势在于其纤维结构适中，消化率高，能高效地为草食动物提供能量和营养；此外，其优良适口性能激发动物食欲，增加采食量，促进动物健康快速生长。	
羊草	羊草（又名碱草）广泛分布于我国东北、华北及西北地区，是草甸草原和典型草原的重要建群种与优势种。羊草生态适应性极强，具备抗寒、抗旱、耐瘠薄、抗风沙、耐盐碱等优良特性，适口性好、营养价值高——粗蛋白质含量达 12%至 15%，同时富含粗脂肪、矿物质和维生素等营养成分，既适合放牧利用，也可调制优质干草储存，肉牛、奶牛、肉羊均喜食，是北方草原地区极具推广价值的经济饲草品种。	
秸秆	富含纤维素、半纤维素等粗纤维，以及可利用的碳水化合物、粗蛋白和脂肪，是反刍动物的优质低成本	

	<p>本粗饲料来源。经过 FTMR 技术加工处理后，玉米秸秆的营养价值可显著提升，有效为草食动物提供能量和必需营养，其低成本优势可为规模化养殖提供关键饲草支撑。</p>	
--	--	---

(2) FTMR 发酵全混日粮

FTMR (Fermented Total Mixed Rations, 发酵全混合日粮) 是将 TMR (全混合日粮) 技术与青贮技术相结合, 通过将充分混合的 TMR 装入发酵设备压实、密封、厌氧发酵调制而成的营养均衡、可长期贮存的优质日粮。FTMR 技术最早由日本于 20 世纪 90 年代研发, 在欧洲、美国、日本等奶业发达国家已得到广泛应用和验证; 我国引入相对较晚, 目前主要应用于奶业生产, 在肉牛养殖领域尚处于起步阶段。草都牧草结合我国北方地区养殖特点和本地原料优势, 对 FTMR 技术进行改良优化, 成功研发出适应不同牛只品种、不同生长阶段营养需求的系列 FTMR 产品, 已在国内肉牛养殖领域形成差异化竞争优势。FTMR 具体制作工艺指将粗料、精料、矿物质、维生素和其它添加剂充分混合, 能够提供足够的营养以满足牛、羊的生长需要, 再通过打包设备将原料压实密封, 保持日粮在存储运输过程中持续厌氧发酵, 以提高日粮适口性及消化吸收率。FTMR 发酵全混日粮包装产品如图所示:



(3) FTMR 发酵全混日粮 (园区内销售)

在园区内销售模式下, 公司部分旗舰园区已配备自动化养殖设备与技术, 可按需实现饲料投喂、水源供给等环节的自动化控制, 并可根据不同牛只品种和生长阶段, 以个性化精准配比方案在“中央厨房”加工 FTMR 全混合日粮, 在保障牛只健康生长的前提下持续优化营养方案, 显著提升养殖效率和经济效益。混合日粮饲喂方案, 避免营养程度不高的牲畜单一化饲喂, 大大缩短出栏周期, 提高肉牛的品质, 最终实现“公司帮养好牛, 农户卖好牛”的双赢局面。园区内销售 FTMR 发酵全混日粮的应用场景如下图所示:



(4) 饲草深加工设备

公司饲草深加工设备业务的核心产品为牛马羊“中央厨房”设备(即 FTMR 发酵全混日粮生产设备),该业务由全资子公司润杰智能科技(内蒙古)有限公司独立运营,专注从事 FTMR 设备的研发、制造与销售,暂不涉及互联网平台搭建与运营。公司牛马羊“中央厨房”设备组成及整体形态如下图所示:



牛马羊中央厨房设备组成及产品特性如下:

- 1) 管理软件。包括中央厨房 ERP、大数据等管理平台,主要功能是存储饲料配方、设备信息,记录每天工作数据,并与 PLC 控制系统进行通讯。
- 2) 中央控制系统。由 PLC 控制器、传感器和执行元件组成,依据设定、精准执行并反馈信息。
- 3) TMR 饲料搅拌系统。由 FTMR 发酵全混合日粮搅拌机组成,将粗饲料、精饲料、糖蜜等进行充分揉搓、混合。

4) 流体饲料添加系统。由糖蜜罐、水罐和流体计量输送管道组成，主要功能是按照配方要求定时定量添加糖蜜和水

5) 精料/粗料存储与添加系统。由精料仓、粗料仓、称重系统、输送系统和暂存仓组成。主要功能是在存储饲料并按照要求将饲料按时、定量输送到 FTMR 发酵全混合日粮搅拌机中。

公司牛马羊中央厨房设备配置、产能及工艺如下图所示：

中央厨房配置及产能

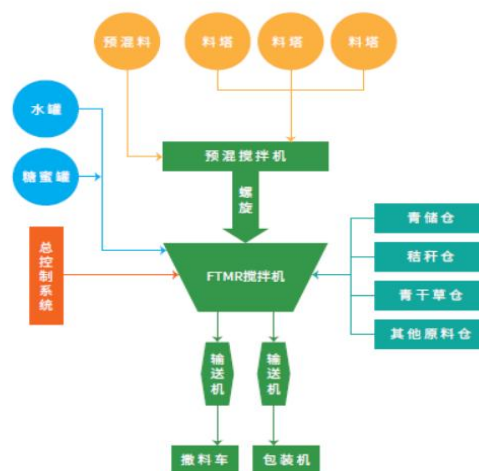
品牌	配置吨数	10小时产能(单位:吨)	覆盖牲畜数量(羊单位:只)
草都饲草	100吨中央厨房	100	40000
草都饲草	200吨中央厨房	200	80000
草都饲草	400吨中央厨房	400	160000
草都饲草	500吨中央厨房	500	200000
草都饲草	700吨中央厨房	700	280000
草都饲草	1200吨中央厨房	1200	480000

产品优势

 <p>操作便利 操作员很快就可以熟悉投料、加工、饲喂等全过程。</p>	 <p>降低成本 FTMR中央厨房使牧场加工效率提升30%~50%，也可大幅降低加工成本。</p>	 <p>保障精度 可以实现和保证规模化养殖场的高效、稳定、安全的饲喂管理。</p>
 <p>节省人工 操作现场可实现无人值守，提高生产效率。</p>	 <p>避免风险 全程由摄像头和PLC程序监控，降低人员操作不当受伤的风险。</p>	 <p>确保安全 加工及饲喂过程的可追溯性，进一步加强了设备、人员及饲料生产的安全性。</p>

制作工艺 PRODUCTION PROCESS

工艺流程



综上，现阶段公司主要业务包括饲草（原料草）的收储和销售；FTMR 发酵全混日粮生产与销售；饲草深加工设备制造与销售三个部分，公司主营业务不包括草种研发、繁育和销售、草牧业供应链服务等。

(二) 与创新属性相关的认定情况

适用 不适用

二、主要会计数据和财务指标

单位：元

盈利能力	本期	上年同期	增减比例%
营业收入	338,830,998.03	383,852,118.59	-11.73%
毛利率%	10.92%	14.45%	-
归属于挂牌公司股东的净利润	29,224,553.93	26,089,780.25	12.02%

归属于挂牌公司股东的扣除非经常性损益后的净利润	22,574,721.12	19,755,158.43	14.27%
加权平均净资产收益率%（依据归属于挂牌公司股东的净利润计算）	7.78%	7.50%	-
加权平均净资产收益率%（依据归属于挂牌公司股东的扣除非经常性损益后的净利润计算）	6.01%	5.68%	-
基本每股收益	0.20	0.18	11.11%
偿债能力	本期期末	上年期末	增减比例%
资产总计	704,326,407.77	669,612,402.11	5.18%
负债总计	314,151,136.94	308,731,689.95	1.76%
归属于挂牌公司股东的净资产	390,225,547.06	361,000,993.13	8.10%
归属于挂牌公司股东的每股净资产	2.72	2.52	7.94%
资产负债率%（母公司）	44.18%	41.28%	-
资产负债率%（合并）	44.60%	46.11%	-
流动比率	1.19	1.02	-
利息保障倍数	5.48	4.23	-
营运情况	本期	上年同期	增减比例%
经营活动产生的现金流量净额	3,349,058.80	75,629,583.57	-95.57%
应收账款周转率	2.68	2.94	-
存货周转率	2.21	3.32	-
成长情况	本期	上年同期	增减比例%
总资产增长率%	5.18%	11.31%	-
营业收入增长率%	-11.73%	9.54%	-
净利润增长率%	13.32%	97.99%	-

三、 财务状况分析

（一） 资产及负债状况分析

单位：元

项目	本期期末		上年期末		变动比例%
	金额	占总资产的比重%	金额	占总资产的比重%	
货币资金	6,964,642.30	0.99%	18,690,193.18	2.79%	-62.74%
应收票据	0.00	0.00%	0.00	0.00%	-
应收账款	112,491,652.11	15.97%	140,793,041.15	21.02%	-20.10%
预付款项	13,841,555.77	1.97%	7,050,143.63	1.05%	96.33%
其他应收款	16,718,335.42	2.37%	13,851,300.23	2.07%	20.70%
存货	165,591,714.51	23.51%	107,984,737.14	16.13%	53.35%
其他流动资产	1,995,633.89	0.28%	1,519,148.22	0.23%	31.37%
长期股权投资	18,365,080.39	2.61%	19,031,231.71	2.84%	-3.54%

固定资产	227,505,676.89	32.30%	177,148,896.64	26.45%	28.43%
在建工程	55,105.00	0.01%	53,432,814.70	7.98%	-99.90%
使用权资产	33,231,893.18	4.72%	24,865,216.96	3.71%	33.65%
无形资产	82,577,797.69	11.72%	89,837,561.34	13.42%	-8.08%
长期待摊费用	13,295,957.82	1.89%	15,408,117.21	2.30%	-13.71%
其他非流动资产	11,691,362.80	1.66%	0.00	0.00%	100.00%
短期借款	91,988,023.35	13.06%	90,361,225.04	13.49%	1.80%
应付账款	86,872,856.46	12.33%	86,913,264.89	12.98%	-0.05%
预收款项	22,833.33	0.00%	0.00	0.00%	100.00%
合同负债	33,398,649.50	4.74%	48,214,659.25	7.20%	-30.73%
应付职工薪酬	3,916,681.60	0.56%	1,669,424.84	0.25%	134.61%
应交税费	1,069,965.37	0.15%	1,192,317.90	0.18%	-10.26%
其他应付款	21,797,816.79	3.09%	19,845,540.22	2.96%	9.84%
一年内到期的非流动负债	6,724,057.62	0.95%	9,809,082.56	1.46%	-31.45%
其他流动负债	21,824,264.07	3.10%	25,808,000.01	3.85%	-15.44%
长期借款	0.00	0.00%	705,091.62	0.11%	-100.00%
租赁负债	17,070,381.18	2.42%	14,359,263.14	2.14%	18.88%
长期应付款	20,000,000.00	2.84%	0.00	0.00%	-
递延收益	9,465,607.67	1.34%	9,853,820.48	1.47%	-3.94%

项目重大变动原因

1. 货币资金期末 696.46 万元，较期初 1,869.02 万元减少 1,172.56 万元，降幅 62.74%，主要原因系公司 2025 年开始各地区 7 个新建园区的运营工作，投入营运资金，使得期末货币资金余额下降。

2. 应收账款期末 11,249.17 万元，较期初 14,079.30 万元减少 2,830.14 万元，降幅 20.10%，主要原因系公司 2025 年销售的全混日粮、秸秆、燕麦草等账期到期，收到客户回款，使得期末应收账款余额有所降低。

3. 预付款项期末 1,384.16 万元，较期初 705.01 万元增加 679.14 万元，增幅 96.33%，主要原因系子公司和平县草都科技有限公司预付 450.00 万元肉牛款待园区建成后牛只入园，赤峰市草都生态科技有限责任公司预付 180.00 万元用于巴林右旗防治治沙工程实施，导致预付款项期末余额增加。

4. 其他应收款期末 1,671.83 万元，较期初 1,385.13 万元增加 286.71 万元，增幅 20.70%，主要原因系子公司和平县草都科技有限公司向和平县产城融合发展投资有限公司借款 800.00 万元，导致其他应收款增加。

5. 存货期末 16,559.17 万元，较期初 10,798.47 万元增加 5,760.70 万元，增幅 53.35%，主要原因系公司 2025 年加强巩固羊草种子繁育基地建设及草田种植，使得存货期末余额增加。

6. 其他流动资产期末 199.56 万元，较期初 151.91 万元增加 47.65 万元，增幅 31.37%，主要原因系子公司润杰增值税进项留抵税金转到其他流动资产导致其他流动资产增加。

7. 固定资产期末余额 22,750.57 万元，较期初 17,714.89 万元增加 5,035.68 万元，增幅 28.43%，主要原因系公司三个园区工程建设完成转入固定资产，其中巴彦淖尔市草都生态治理科技有限责任公司在建的乌拉特中旗草畜一体化产业园项目 1,214.84 万元；草都(武川)草业有限责任公司在建的武川县农牧结合产业园项目 1,710.87 万元；赤峰市草都生态科技有限责任公司在建的巴林右旗草畜一体化建设项目 2,687.40 万元，导致固定资产期末余额增加。

8. 在建工程期末 5.51 万元，较期初 5,343.28 万元减少 5,337.77 万元，降幅 99.90%，主要原因系三个园区建设工程项目建设完成本期转入固定资产，其中巴彦淖尔市草都生态治理科技有限责任公司在建的乌拉特中旗草畜一体化产业园项目 1,214.84 万元；草都(武川)草业有限责任公司在建的武川县农牧结合产业园项目 1,710.87 万元；赤峰市草都生态科技有限责任公司在建的巴林右旗草畜一体化建设项目 2,687.40 万元，导致在建工程期末余额减少。

9. 使用权资产 3,323.19 万元，较期初 2,486.52 增加了 836.67 万元，增幅 33.65%，主要原因系公司 2025 年新租入巴林左旗园区进行运营，导致使用权资产增加。

10. 其他非流动资产 1,169.14 万元，较期初增加了 1,169.14 万元，增幅 100.00%，主要原因系公司子公司内蒙古草都饲草料供应链服务有限公司及赤峰市草都生态科技有限责任公司预付施工方款项 417.00 万元，子公司和平县草都科技有限公司向和平县镇乡村振兴投资有限公司预付 700.00 万元土地转让款，导致其他非流动资产期末余额增加。

11. 预收款项期末 2.28 万元，较期初增加了 2.28 万元，增幅 100%，主要原因系公司收到 2026 年上半年的草库租金，导致预收款项增加。

12. 合同负债期末 3,339.86 万元，较期初 4,821.47 万元减少 1,481.60 万元，降幅 30.73%，主要原因系公司 2025 年完成政府采购中央厨房设备的交付，导致合同负债期末余额减少。

13. 应付职工薪酬期末 391.67 万元，较期初 166.94 万元增加了 224.73 万元，增幅 134.61%，主要原因系 2025 年公司为了保持团队和业务稳定性，根据公司绩效管理制度 2025 年年末计提项目奖金，使得应付职工薪酬期末余额增加。

14. 一年内到期的非流动负债期末 672.41 万元，较期初 980.91 万元减少了 308.50 万元，降幅 31.45%，主要原因系使用权资产每年分摊导致一年内到期的非流动负债减少。

15. 长期借款期末 0.00 元，较期初 70.51 万元降低了 70.51 万元，降幅 100.00%，主要原因系子公司润杰智能科技（内蒙古）有限公司于 2024 年借入的两年期借款截至 2025 年年末已不足一年，转入一年内到期的非流动负债，导致长期借款减少。

16. 长期应付款期末 2,000.00 万元，较期初增加了 2,000.00 万元，增幅 100%，主要原因系控股子公司和平县草都科技有限公司收到和平县绿色创业发展投资中心（有限合伙）可转债投资 2,000.00 万元，导致长期应付款增加。

（二）经营情况分析

1、利润构成

单位：元

项目	本期		上年同期		本期与上年同期 金额变动比例%
	金额	占营业收入 的比重%	金额	占营业收入 的比重%	
营业收入	338,830,998.03	-	383,852,118.59	-	-11.73%
营业成本	301,845,244.98	89.08%	328,369,370.26	87.70%	-8.08%
毛利率%	10.92%	-	14.45%	-	-
税金及附加	692,050.55	0.17%	359,977.78	0.08%	92.25%
销售费用	1,835,372.45	0.44%	1,819,853.14	0.40%	0.85%
管理费用	34,021,274.73	8.20%	36,590,587.33	7.24%	-7.02%
财务费用	6,409,538.20	1.55%	8,032,874.63	1.78%	-20.21%
信用减值损失	-1,654,892.48	-0.40%	-6,344,030.85	-1.41%	-73.91%
资产减值损失	-6,005,756.96	-1.45%	-3,333,610.83	-0.74%	80.16%
其他收益	43,206,933.39	10.42%	29,901,592.01	6.63%	44.50%
投资收益	-727,545.88	-0.18%	-1,640,224.13	-0.36%	-55.64%
资产处置收益	382,636.67	0.09%	14,882.01	0.00%	2,471.14%
营业外收入	428,667.43	0.10%	17,855.61	0.00%	2,300.74%
营业外支出	363,000.62	0.09%	1,444,696.91	0.32%	-74.87%

项目重大变动原因

1. 税金及附加本期 69.21 万元，较上期 36.00 万元增加了 32.21 万元，增幅 92.25%，主要原因系子公司内蒙古草都草牧业生态科技有限责任公司计提土地使用税及水资源税，使得本期税金及附加增加。

2. 信用减值损失本期-200.49 万元，较上期-634.40 万元损失减少 433.91 万元，降幅 68.40%，主要原因系一是本期应收账款期末余额降低，计提的坏账准备金额相应降低；二是公司客户牧联易购科贸（北京）有限公司应收账款账龄超过五年，2024 年已全额计提坏账准备，使得本期计提坏账准备的基数降低。

3. 资产减值损失本期-600.57 万元，较上年同期-333.36 万元损失增加 267.21 万元，增幅 80.16%，主要原因系由于公司部分牧草在库时间较长（超过了一个生产季），公司从谨慎性原则方面考虑计提了部分资产减值损失。

4. 其他收益本期 4,320.69 万元，较上期 2,990.16 万元增加 1,330.53 万元，增幅 44.50%，主要原因系公司本期实现羊草田项目补贴收入以及羊草种子繁育项目补贴收入，使得公司本期其他收益增加。

5. 投资收益本期-72.75 万元，较上期-164.02 万元投资损失减少 91.27 万元，变动幅度 55.64%，主要原因系本期张北联营公司亏损减少，公司确认的投资损失减少。

6. 资产处置收益本期 38.26 万元，较上期 1.49 万元增加 36.78 万元，增幅 2,471.14%，主要原因系本期公司子公司润杰对外销售一处仓库，使得资产处置收益增加。

7. 营业外收入 42.87 万元，较上期 1.79 万元增加 41.08 万元，增幅 2,300.74%，主要原因是 2025 年公司收到政府的利息补贴，使得营业外收入增加。

8. 营业外支出本期发生额 36.30 万元，较上期 144.47 万元降低 108.17 万元，降幅 74.87%，主要原因系子公司科右前旗数智草牧业有限公司 2024 年与政府终止合作，项目停止施工，部分支出无法收回，2024 年转入营业外支出，本期无相关支出，使得营业外支出减少。

2、收入构成

单位：元

项目	本期金额	上期金额	变动比例%
主营业务收入	338,667,344.95	382,318,316.33	-11.42%
其他业务收入	163,653.08	1,533,802.26	-89.33%
主营业务成本	301,833,472.61	328,356,775.26	-8.08%
其他业务成本	11,772.37	12,595.00	-6.53%

按产品分类分析

√适用 □不适用

单位：元

类别/项目	营业收入	营业成本	毛利率%	营业收入比上年同期增减%	营业成本比上年同期增减%	毛利率比上年同期增减百分比

牧草销售	305,615,875.52	277,755,093.47	9.12%	-30.14%	-28.73%	-16.47%
设备销售	14,537,707.96	9,117,400.90	37.28%	19.28%	52.57%	-26.85%
修复项目	18,513,761.47	14,960,978.24	19.19%	-	-	-
合计	338,667,344.95	301,833,472.61	10.88%	-24.69%	-23.73%	-9.37%

按地区分类分析

适用 不适用

收入构成变动的原因

1. 按产品分类收入变动原因分析

牧草销售产生的营业收入较上年同期下降 30.14%，主要原因系公司调整销售方向，其一由原来的传统原料草销售逐步转向 FTMR 发酵全混日粮的销售，逐步降低原料草销售；其二内蒙古自治区外牧草销售毛利太低，公司终止该项业务，从而导致牧草销售收入下降。

设备销售的营业收入较上年同期上升 19.28%，主要系每套中央厨房设备大小产能均不相同，销售价格也会有变化，25 年销售一套大型中央厨房设备，所以营业收入增加。营业成本较上年同期上升 52.57%，主要原因系 2025 年销售的中央厨房中含有智能控制系统，所以导致营业成本增加。

主要客户情况

单位：元

序号	客户	销售金额	年度销售占比%	是否存在关联关系
1	内蒙古草都肉牛科技有限公司	36,852,824.78	10.88%	是
2	天津粮源科技有限公司	15,792,012.96	4.66%	否
3	河北君稼饲料有限公司	11,748,871.96	3.47%	否
4	光明牧业有限公司	7,861,452.07	2.32%	否
5	阿鲁科尔沁旗牧尚草业有限公司	7,610,520.00	2.25%	否
合计		79,865,681.77	23.58%	-

关联关系说明：内蒙古草都肉牛科技有限公司为公司董事长之兄、公司董事李国成控制的企业。

主要供应商情况

单位：元

序号	供应商	采购金额	年度采购占比%	是否存在关联关系
1	内蒙古创兴园草业有限公司	101,168,478.38	22.90%	否
2	内蒙古牧丰源草业发展有限责任公司	73,254,901.81	16.58%	否
3	内蒙古茂丰园草业有限公司	63,065,857.70	14.27%	否
4	董森	47,700,213.22	10.80%	否
5	呼和浩特市东勤农牧业科技发展有限公司	30,284,754.81	6.85%	否
合计		315,474,205.92	71.40%	-

(三) 现金流量分析

单位：元

项目	本期金额	上期金额	变动比例%
经营活动产生的现金流量净额	3,349,058.80	75,629,583.57	-95.57%
投资活动产生的现金流量净额	-15,382,259.56	-54,295,202.66	-71.67%
筹资活动产生的现金流量净额	595,569.07	-19,482,859.56	-103.06%

现金流量分析

1. 经营活动产生的现金流量净额本期较上年同期减少 7,228.05 万元，降幅 95.57%，主要原因系本期种植草田、草种繁育基地经营支出增加。

2. 投资活动产生的现金流量净额本期较上年同期增加 3,891.29 万元，变动幅度-71.67%，主要原因系本期公司购建固定资产等长期资产的支出较上期减少，使得本期公司投资活动现金流量净额较上期增加。

3. 筹资活动产生的现金流量净额本期较上年同期增加 2,007.84 万元，变动幅度-103.06%，主要原因系本期公司收到和平县绿色发展创业投资中心(有限合伙)草都项目款 2,000.00 万元，使得本期公司筹资活动产生的现金流量净额较上期增加。

四、 投资状况分析

(一) 主要控股子公司、参股公司情况

√适用 □不适用

单位：元

公司名称	公司类型	主要业务	注册资本	总资产	净资产	营业收入	净利润
呼伦贝尔市草都草业科技有限责任公司	控股子公司	牧草种植、销售	5,000,000.00	16,599,667.45	4,776,704.57	0.00	235,721.88
锡林郭勒盟蒙麦草业有限责任公司	控股子公司	牧草种植、销售	1,000,000.00	24,169,753.98	-2,270,328.66	8,361,475.79	-1,093,072.44
润杰智能科技	控股子公司	提供商品网上交易平台	50,000,000.00	114,330,785.13	52,132,632.27	14,537,707.96	3,103,281.61

(内蒙古)有限公司		服务：网上交易市场开发经营服务					
内蒙古草都饲料供应链服务有限公司	控股子公司	牧草销售	50,000,000.00	30,149,743.98	14,195,135.88	750,636.50	-3,011,759.13
内蒙古草都草牧业生态科技有限责任公司	控股子公司	牧草种植、销售	50,000,000.00	196,393,998.97	95,923,119.12	103,244,854.46	41,849,730.47
山丹县祁牧草业发展有限责任公司	控股子公司	牧草种植、销售	5,000,000.00	2,366,194.07	-2,002,677.78	0.00	-74,510.31
内蒙古易牧农牧业发展有限责任公司	控股子公司	牧草收购及销售及饲料、农药销售	10,000,000.00	161,201,089.29	95,196,582.23	88,820,131.52	2,673,219.72
内蒙古天草联盟草牧业有限责任公司	控股子公司	牧草种植、收储、销售	10,000,000.00	14,348,018.62	-1,913,620.99	362,230.81	-2,009,255.75
内蒙古库伦旗草都草业有限公司	控股子公司	牧草种植、销售、畜牧养殖	20,000,000.00	1,987,163.72	-672,368.41	0.00	-4,510.97
安平草都生态科技有限公司	控股子公司	生态科技研发；牧草种植、收储、销售；饲料初加工、销售；	29,130,000	72,968,483.22	5,021,160.85	0.00	-4,127,541.49

安平县乐道美丽乡村建设开发运营有限公司	控股子公司	新农村建设和美丽乡村基础设施建设；水利建设项目、人居环境改造和生态境整治	5,000,000.00	2,737,495.09	2,670,059.1	0.00	-74,934.41
安平伯乐马匹交易市场有限公司	控股子公司	牲畜品种改良、饲养、繁育、育肥、销售；配合饲料生产、加工、销售	500,000.00	48,724.72	-71,350.28	0.00	-1,389.84
巴彦淖尔市草都生态治理科技有限责任公司	控股子公司	生态保护和环境治理工程施工；牧草种植、销售	5,000,000.00	11,833,472.65	4,365,275.40	0.00	-390,874.84
尚义县草都生态科技有限责任公司	控股子公司	牧草植、收储、销售，环境生态保护工程	20,000,000.00	21,191,424.93	966,807.05	435,250.00	387,727.93
鄂托克旗草都一本草业有限公司	控股子公司	种植、养殖；草籽繁育；饲草料加工销售	500,000.00	0.00	0.00	0.00	0.00
科右前旗数智草牧业有限公司	控股子公司	饲料生产 动物饲养；草种 生产经营	7,000,000.00	11,756,802.82	8,074,833.31	589,135.00	582,651.73
包头草都生态科技有限公司	控股子公司	草种植；饲料生产；动物饲养	5,000,000.00	4,520,544.71	2,653,713.43	0.00	-12,086.08
草都（达茂旗）生	控股子公司	饲料生产；动物饲养	5,000,000.00	352,025.02	-112,631.67	79,333.76	-595,983.67

态科技 有限责任 公司								
草都草 种（内 蒙古） 科技有 限责任 公司	控股子 公司	饲料生产； 动物饲养	3,000,000.00	52,971,476.31	24,548,008.78	106,305,095.18	12,974,155.17	
草都 （武川） 草业有 限责任 公司	控股子 公司	草种植、牲 畜饲养	5,000,000.00	28,615,490.11	4,685,299.30	0.00	-266,599.51	
阿巴嘎 旗草都 草畜牧 养殖有 限责任 公司	控股子 公司	草种植、牲 畜养、销售	300,000.00	478,617.50	228,650.36	0.00	-201,032.45	
和平县 草都科 技有限 公司	控股子 公司	草种植；畜 牧渔业饲料 销售	31,224,490.00	20,132,383.73	120,385.74	0.00	120,385.74	
赤峰市 草都生 态科技 有限责 任公司	控股子 公司	饲料生产； 草种 生产经 营	5,000,000.00	36,849,301.51	2,791,171.57	0.00	-891,238.71	
草畜都 （准格 尔旗） 农业养 殖有限 公司	控股子 公司	牲畜饲养、 销售	5,000,000.00	0.00	0.00	0.00	0.00	
阿拉善 盟草都 种业有 限公司	控股子 公司	草种植；畜 牧渔业饲料 销售	5,000,000.00	400.00	400.00	0.00	0.00	

主要参股公司业务分析

√适用 □不适用

公司名称	与公司从事业务的关联性	持有目的
------	-------------	------

草都数字（张北）草牧业供应链服务有限责任公司	牧草销售	区域开展业务
------------------------	------	--------

(二) 理财产品投资情况

适用 不适用

非金融机构委托理财、高风险委托理财或单项金额重大的委托理财

适用 不适用

(三) 公司控制的结构化主体情况

适用 不适用

(四) 合并范围内包含私募基金管理人的情况

适用 不适用

五、 公司面临的重大风险分析

重大风险事项名称	重大风险事项简要描述
重大自然灾害所致的牧草种植风险	牧草种植受到自然环境影响较大,目前公司在锡林郭勒盟、张家口尚义县及张家口张北县都有大面积的天然草场及种植基地,牧草合作种植生产比例达到40%左右,并且这一比例将来还有可能增加。若公司的牧草种植受到自然灾害或者病虫害,将直接影响公司的牧草产量,进而对公司的经营造成不利影响。
市场竞争加剧风险	目前,我国草牧业集中度相对较低,虽然在区域之间存在比较激烈的竞争,但行业整体竞争程度较低。随着草牧业的发展,国内与国际之间的牧草公司之间竞争将更加激烈,如果公司不能保持持续创新,可能会失去领先优势,甚至因为激烈的竞争而被淘汰。
税收优惠及政府补助变化的风险	根据《中华人民共和国增值税暂行条例》、《财政部、国家税务总局关于饲料产品免征增值税问题的通知》(财税[2001]121号)相关规定,内蒙古自治区锡林浩特市国家税务局于2010年12月31日下发的锡市国税登字(2010)第48《减、免税批准通知书》,公司减征增值税,减幅为100%。依据《中华人民共和国企业所得税法》相关规定,内蒙古自治区锡林浩特

	<p>市国家税务局下发了锡市国税登字(2010)第 47 号《减、免税批准通知书》,同意公司自 2010 年 4 月 1 日起减征企业所得税,减征幅度为 100%。2024 年度公司计入当期损益的政府补助为 777.11 万。</p>
应收账款回收风险	<p>截至 2025 年 12 月 31 日公司应收账款为 11,249.17 万元,占总资产的比例分别为 15.98%;主要原因为 2025 年 11 月和 12 月集中销售,集中销售账期为 1-3 个月;但通过应收账款账龄分析可知,公司应收账款主要集中在 6 个月以内,风险较小。但存在因应收账款不能按期收回或不能收回而对公司经营利润和现金流造成不利影响的风险。</p>
公司租赁的草场未进行备案的风险	<p>公司自 2012 年至今,在锡林郭勒盟东乌旗、西乌旗、乌拉盖区域内共租赁 123.55 万亩草场。其中部分租赁草场所在地区的草原管理机关尚未进行草场流转备案工作,因而公司租赁的这部分草场未进行备案。因此,公司或存在因草场租赁合同纠纷而影响公司正常经营的风险。</p>
本期重大风险是否发生重大变化:	<p>本期重大风险未发生重大变化</p>

第三节 重大事件

一、 重大事件索引

事项	是或否	索引
是否存在诉讼、仲裁事项	<input checked="" type="checkbox"/> 是 <input type="checkbox"/> 否	三.二.(一)
是否存在提供担保事项	<input checked="" type="checkbox"/> 是 <input type="checkbox"/> 否	三.二.(二)
是否对外提供借款	<input checked="" type="checkbox"/> 是 <input type="checkbox"/> 否	三.二.(三)
是否存在股东及其关联方占用或转移公司资金、资产及其他资源的情况	<input type="checkbox"/> 是 <input checked="" type="checkbox"/> 否	三.二.(四)
是否存在关联交易事项	<input checked="" type="checkbox"/> 是 <input type="checkbox"/> 否	三.二.(五)
是否存在经股东会审议通过的收购及出售资产、对外投资以及报告期内发生的企业合并事项	<input type="checkbox"/> 是 <input checked="" type="checkbox"/> 否	
是否存在股权激励计划、员工持股计划或其他员工激励措施	<input type="checkbox"/> 是 <input checked="" type="checkbox"/> 否	
是否存在股份回购事项	<input type="checkbox"/> 是 <input checked="" type="checkbox"/> 否	
是否存在已披露的承诺事项	<input checked="" type="checkbox"/> 是 <input type="checkbox"/> 否	三.二.(六)
是否存在资产被查封、扣押、冻结或者被抵押、质押的情况	<input checked="" type="checkbox"/> 是 <input type="checkbox"/> 否	三.二.(七)
是否存在被调查处罚的事项	<input type="checkbox"/> 是 <input checked="" type="checkbox"/> 否	
是否存在失信情况	<input type="checkbox"/> 是 <input checked="" type="checkbox"/> 否	
是否存在破产重整事项	<input type="checkbox"/> 是 <input checked="" type="checkbox"/> 否	

(一) 重大事件详情（如事项存在选择以下表格填列）

(一) 诉讼、仲裁事项

1、 报告期内发生的诉讼、仲裁事项

报告期内发生的诉讼、仲裁事项涉及的累计金额是否占净资产 10%及以上

是 否

2、 以临时公告形式披露的重大诉讼、仲裁事项

本报告期公司无重大诉讼、仲裁事项

2018年7月17日，本公司子公司内蒙古草都草牧业生态科技有限责任公司（以下简称“生态科技”）向阿鲁科尔沁旗利民产业发展有限责任公司（以下简称“利民产业发展公司”）申请2,500.00万元扶贫项目补助，贷款期限为五年。2021年9月，应利民产业发展公司要求，于2021年9月2日签订了借款合同及抵押合同，将子公司生态科技位于阿鲁科尔沁旗绍根镇阿拉善嘎查草业加工扶贫园区的房产抵押给利民产业发展公司为上述借款提供抵押担保。2023年7月16日，该借款已到期，生态科技公司未偿还本金。2025年3月10日，阿鲁科尔沁旗人民法院作出（2025）内0421执恢13号的执行裁定书，被执行人生态科技公司于2025年3月18日前偿还申请执行人500.00万元及相应利息，剩余案款被执行人自2025年6月30日前偿还申请执行人500.00万元及相应利息，2025年12月30日前偿还申请

执行人 1500.00 万元及相应利息，双方达成协议和解长期履行。截至 2025 年 12 月，生态科技公司尚欠利民产业发展公司债务共计 2,275.60 万元，另拖欠旗政府草地租赁费 263.90 万元，前述债务均为生态科技公司合法到期债务，各方均予以确认。该诉讼金额未达到公司最近一期经审计净资产 10%以上。

(二)公司发生的提供担保事项

挂牌公司及合并报表范围内子公司存在违规担保事项，或者报告期内履行的及尚未履行完毕的担保累计金额超过挂牌公司本年度末合并报表经审计净资产绝对值的 10%

√是 □否

单位：元

序号	被担保人	担保金额	实际履行担保责任的金额	担保余额	担保期间		责任类型	被担保人是是否为挂牌公司控股股东、实际控制人及其控制的企业	是否履行必要的决策程序	是否已被采取监管措施
					起始	终止				
1	锡林郭勒盟嘉轩科技有限责任公司	3,000,000.00	0.00	0.00	2024年9月30日	2025年9月30日	连带	否	已事后补充履行	是
2	锡林郭勒盟嘉轩科技有限责任公司	3,000,000.00	0.00	0.00	2024年12月13日	2025年12月13日	连带	否	已事后补充履行	是
3	锡林郭勒盟嘉轩科技有限责任公司	3,000,000.00	0.00	0.00	2025年7月22日	2026年7月22日	连带	否	已事后补充履行	是
4	内蒙古草都肉牛科技有限公司	3,000,000.00	0.00	3,000,000.00	2025年7月16日	2026年7月16日	连带	否	已事后补充履行	是
5	锡林郭勒盟嘉轩科	1,500,000.00	0.00	1,500,000.00	2025年9月16日	2026年9月16日	连带	否	已事后补	是

	技有 限责 任公 司								充 履 行	
6	内 蒙 古 创 兴 园 草 业 有 限 公 司	3,000,000.00	0.00	0.00	2024 年 12 月 17 日	2025年 12 月 17 日	连 带	否	已 事 后 补 充 履 行	是
7	内 蒙 古 茂 丰 园 草 业 有 限 公 司	2,000,000.00	0.00	2,000,000.00	2025 年 6 月 26 日	2026年 6 月 26 日	连 带	否	已 事 后 补 充 履 行	是
8	内 蒙 古 易 牧 农 牧 业 发 展 有 限 责 任 公 司	27,000,000.00	0.00	25,000,000.00	2025 年 3 月 27 日	2026年 3 月 27 日	连 带	否	已 事 后 补 充 履 行	是
9	锡 林 郭 勒 盟 蒙 麦 草 业 有 限 责 任 公 司	10,000,000.00	0.00	10,000,000.00	2025 年 3 月 29 日	2026年 3 月 29 日	连 带	否	已 事 后 补 充 履 行	是
10	内 蒙 古 草 都 草 牧 业 生 态 科 技 有 限 责 任 公 司	9,000,000.00	0.00	9,000,000.00	2025 年 4 月 24 日	2026年 4 月 24 日	连 带	否	已 事 后 补 充 履 行	是
11	锡 林 郭 勒 盟 蒙 麦 草 业 有 限 责 任 公 司	5,000,000.00	0.00	5,000,000.00	2025 年 12 月 19 日	2026年 12 月 19 日	连 带	否	已 事 后 补 充 履 行	是
合 计	-	69,500,000.00	0.00	55,500,000.00	-	-	-	-	-	-

说明：上表序号 1 至序号 5 为公司向关联方提供担保事项，序号 6 和序号 7 为公司向供应商提供担保事项，序号 8 至序号 11 为公司向合并报表范围内子公司提供担保事项。

可能承担或已承担连带清偿责任的担保合同履行情况

无。

公司提供担保分类汇总

单位：元

项目汇总	担保金额	担保余额
报告期内挂牌公司提供担保（包括对表内子公司提供担保）	69,500,000.00	55,500,000.00
公司及表内子公司为挂牌公司股东、实际控制人及其关联方提供担保	13,500,000.00	4,500,000.00
公司直接或间接为资产负债率超过 70%（不含本数）的被担保人提供担保	15,000,000.00	15,000,000.00

公司担保总额超过净资产 50%（不含本数）部分的金额	0.00	0.00
公司为报告期内出表公司提供担保	0.00	0.00

应当重点说明的担保情况

适用 不适用

2024 年度，草都牧草为合并报表范围外主体累计违规提供担保共 3 笔，担保事项存续至 2025 年期间。累计担保金额 900.00 万元，其中，为关联方嘉轩科技提供担保 2 笔，担保金额合计 600.00 万元；为供应商创兴园提供担保 1 笔，担保金额 300.00 万元。截至 2025 年 12 月 31 日，担保余额为 0.00 万元。

2025 年度，草都牧草累计违规提供担保共 8 笔，累计担保金额 6,050.00 万元，截至 2025 年 12 月 31 日，担保余额为 5,550.00 万元。其中，合并报表范围外关联方及供应商的担保事项合计 4 笔，担保金额合计 950.00 万元,担保余额 650.00 万元；合并报表范围内子公司担保事项合计 4 笔，担保金额合计 5,100.00 万元，担保余额 4,900.00 万元。

公司子公司锡林郭勒盟蒙麦草业有限责任公司资产负债率超过 70%，母公司草都牧草为其提供担保累计金额为 1,500.00 万元。

公司于 2025 年 12 月 11 日召开第四届董事会第七次会议，审议通过《关于补充审议对外提供担保的议案》、《关于补充审议对外担保暨关联交易的议案》，并于当日披露董事会会议决议公告、对外担保公告和对外担保暨关联交易公告，于 2025 年 12 月 26 日召开 2025 年第四次临时股东会会议审议通过上述议案并于 2025 年 12 月 29 日披露临时股东会会议决议公告。

公司于 2025 年 12 月 30 日召开第四届董事会第八次会议，审议通过《关于补充审议对外担保暨关联交易的议案》，并于当日披露董事会会议决议公告和对外担保暨关联交易公告，于 2026 年 1 月 15 日召开 2026 年第一次临时股东会会议，审议通过上述议案并于 2026 年 1 月 16 日披露临时股东会会议决议公告。

公司于 2026 年 1 月 26 日召开第四届董事会第十次会议，审议通过《关于补充审议对外提供担保的议案》，并于 2026 年 1 月 28 日披露董事会会议决议公告和对外担保公告。

综上，公司通过上述会议履行了本次核查涉及的对外担保事项的补充审议披露程序。

预计担保及执行情况

适用 不适用

(三)对外提供借款情况

报告期内对外提供借款的累计金额是否占净资产 10%及以上

是 否

对外提供借款原因、归还情况及对公司的影响

本期因和平县产城融合发展投资有限公司业务发展需要，公司向其提供借款 8,000,000.00 元，借款期限自 2025 年 9 月 26 日至 2025 年 11 月 25 日，借款期内按照年化利率 8% 计算借款利息，截至年度报告披露日尚未归还。该借款未对公司生产经营造成不利影响。

(四) 股东及其关联方占用或转移公司资金、资产及其他资源的情况

报告期公司无股东及其关联方占用或转移公司资金、资产及其他资源的情况

(五) 报告期内公司发生的关联交易情况

单位：元

日常性关联交易情况	预计金额	发生金额
购买原材料、燃料、动力，接受劳务	0	91,908.00
销售产品、商品，提供劳务	4,000,000.00	36,988,251.78
公司章程中约定适用于本公司的日常关联交易类型	0.00	0.00
其他	0.00	0.00
其他重大关联交易情况	审议金额	交易金额
收购、出售资产或股权	0.00	0.00
与关联方共同对外投资	0.00	0.00
提供财务资助	0.00	0.00
提供担保	13,500,000.00	13,500,000.00
委托理财	0.00	0.00
企业集团财务公司关联交易情况	预计金额	发生金额
存款	0.00	0.00
贷款	0.00	0.00

重大关联交易的必要性、持续性以及对生产经营的影响

以上关联交易主要是公司根据生产经营及业务发展规划情况开展，2025 年度发生的日常性关联交易具体情况如下：

1. 销售产品、商品，提供劳务日常性关联交易中，公司向关联方内蒙古草都肉牛科技有限公司销售全混日粮，2025 年发生关联交易金额 36,949,899.78 元，公司向关联方卢香兰销售青干草，2025 年发生关联交易金额 38,352.00 元，合计金额 36,988,251.78 元。

2. 本公司与关联方草都数字（张北）草牧业供应链服务有限责任公司采购原料 91,908.00 元。

违规关联交易情况

√适用 □不适用

单位：元

关联交易对象	是否为控股股东、实际控制人及其控制的其他企业	交易金额	是否履行必要决策程序	是否履行信息披露义务	是否已被采取监管措施	是否完成整改
锡林郭勒盟嘉轩科技有限责任公司	否	10,500,000.00	已事后补充履行	已事后补充履行	是	是
内蒙古草都肉牛科技有限公司	否	3,000,000.00	已事后补充履行	已事后补充履行	是	是
卢香兰	否	38,352.00	已事后补充履行	已事后补充履行	否	是
内蒙古草都肉牛科技有限公司	否	36,949,899.78	已事后补充履行	已事后补充履行	否	是
草都数字（张北）草牧业供应链服务有限责任公司	否	91,908.00	已事后补充履行	已事后补充履行	否	是
合计	-	50,580,159.78	-	-	-	-

(六) 承诺事项的履行情况

承诺主体	承诺开始日期	承诺结束日期	承诺来源	承诺类型	承诺具体内容	承诺履行情况
实际控制人或控股股东	2016年6月14日	-	挂牌	其他承诺	详见“承诺事项详细情况1”	正在履行中
实际控制人或控股股东	2016年6月14日	-	挂牌	同业竞争承诺	详见“承诺事项详细情况1”	正在履行中
实际控制人或控股股东	2016年6月14日	-	挂牌	规范关联交易承诺	详见“承诺事项详细情况1”	正在履行中
实际控制人或控股股东	2016年6月14日	-	挂牌	竞争限制承诺	详见“承诺事项详细情况1”	正在履行中

实际控制人或控股股东	2016年6月14日	-	挂牌	在公司专职工作并领取报酬承诺	详见“承诺事项详细情况1”	正在履行中
董监高	2016年6月14日	-	挂牌	同业竞争承诺	详见“承诺事项详细情况1”	正在履行中
董监高	2016年6月14日	-	挂牌	规范关联交易承诺	详见“承诺事项详细情况1”	正在履行中
董监高	2016年6月14日	-	挂牌	竞争限制承诺	详见“承诺事项详细情况1”	正在履行中
董监高	2016年6月14日	-	挂牌	竞争限制承诺	详见“承诺事项详细情况2”	正在履行中
实际控制人或控股股东	2016年6月14日	-	挂牌	其他承诺	详见“承诺事项详细情况3”	正在履行中

1. 公司控股股东、董事、监事、高级管理人员均做出《避免同业竞争的承诺函》、《规范关联交易的承诺函》、《关于竞业限制的承诺函》、《关于在公司专职工作并领取报酬的承诺函》。

2. 根据公司出具的《关于租赁草场未进行备案的说明》“公司自 2012 年至今，在锡林郭勒盟东乌旗、西乌旗、乌拉盖区域内共租赁了 100 多万亩草场，并与该草场的承包经营者签订了有效的草场租赁合同，因目前本公司租赁草场的大部分地区的草原管理机关尚未进行草场流转登记备案工作，因此我公司部分草场未进行相关备案。我公司承诺，如当地政府开始进行此项工作，我公司一定积极将承租的草场进行相应备案”。

3. 公司控股股东、实际控制人李国才、高梅花与公司签署了《关于资金占用等相关事项的确认与承诺》，做出如下承诺：

(1) 本公司最近二年内不存在为控股股东、实际控制人及其控制的其他企业进行违规担保的情形。

(2) 本公司最近二年内本公司资金或资产被控股股东、实际控制人及其控制的其他企业以借款、代偿债务、代垫款项等方式占用或转移的情形，已经于本人确认及承诺书出具之日前清理完毕。

(3) 本人愿意就前期资金占用而产生或可能产生的一切风险承担责任。

(4) 本公司全体董事、监事、高级管理人员将严格遵守并促使本公司和相关授权人遵守《中华人民共和国公司法》等相关法律、法规、规范性文件及《公司章程》的规定，确保将来不致发生上述情形。

报告期内，本公司及控股股东、实际控制人、董事、监事、高级管理人员均严格遵守上述承诺，未有任何违背的情形。

超期未履行完毕的承诺事项详细情况

本期不存在超期未履行完毕的承诺事项。

(七)被查封、扣押、冻结或者被抵押、质押的资产情况

单位：元

资产名称	资产类别	权利受限类型	账面价值	占总资产的比例%	发生原因
货币资金	流动资产	保证金	11,300.03	0.00%	福农卡保证金
货币资金	流动资产	银行存款	102,233.19	0.01%	冻结
应收账款	流动资产	借款	11,221,460.00	1.59%	质押
存货	流动资产	借款	75,124,601.44	10.67%	质押
固定资产	固定资产	借款	61,778,794.19	8.78%	抵押
总计	-	-	148,238,388.85	21.05%	-

资产权利受限事项对公司的影响

上述保证金及贷款抵押情形是因满足公司流动性需求而形成，公司资金周转状况良好，资产权利受限不影响公司日常经营。

第四节 股份变动、融资和利润分配

一、普通股股本情况

(二) 普通股股本结构

单位：股

股份性质		期初		本期变动	期末		
		数量	比例%		数量	比例%	
无限售 条件股 份	无限售股份总数	99,224,046	69.22%	0	99,224,046	69.22%	
	其中：控股股东、实际控制人	18,568,925	12.95%	0	18,568,925	12.95%	
	董事、高管	13,708,925	9.56%	0	13,708,925	9.56%	
	核心员工	-	-	0	-	-	
有限售 条件股 份	有限售股份总数	44,126,700	30.78%	0	44,126,700	30.78%	
	其中：控股股东、实际控制人	41,126,775	28.69%	0	41,126,775	28.69%	
	董事、高管	41,126,775	28.69%	0	41,126,775	28.69%	
	核心员工	-	-	0	-	-	
总股本		143,350,746	-	0	143,350,746	-	
普通股股东人数							24

股本结构变动情况

适用 不适用

(三) 普通股前十名股东情况

单位：股

序号	股东名称	期初持股数	持股变动	期末持股数	期末持股比例%	期末持有有限售股份数量	期末持有无限售股份数量	期末持有的质押股份数量	期末持有的司法冻结股份数量
1	李国才	54,835,700	0	54,835,700	38.25%	41,126,775	13,708,925	51,335,700	0
2	中财融商（北京）资本管理有限公司内蒙古融商智慧草业基金管	29,850,746	0	29,850,746	20.82%	0	29,850,746	0	0

	理中心（有限合伙）								
3	北京融拓智慧农投资合伙企业（有限合伙）	13,498,000	0	13,498,000	9.42%	0	13,498,000	0	0
4	内蒙古全成才杰投资管理中心（有限合伙）	10,869,550	0	10,869,550	7.58%	0	10,869,550	0	0
5	内蒙古德天下投资管理中心（有限合伙）	7,934,750	0	7,934,750	5.54%	0	7,934,750	0	0
6	高梅花	4,860,000	0	4,860,000	3.39%	0	4,860,000	0	0
7	张煊梓	3,014,127	0	3,014,127	2.10%	2,249,825	764,302	0	0
8	郑凌云	3,001,000	0	3,001,000	2.09%	0	3,001,000	0	0
9	李青丰	3,000,000	0	3,000,000	2.09%	0	3,000,000	0	0
10	刘东扈	2,499,700	0	2,499,700	1.74%	0	2,499,700	0	0
	合计	133,363,573	0	133,363,573	93.02%	43,376,600	89,986,973	51,335,700	0

普通股前十名股东情况说明

√适用 □不适用

普通股前十名股东间相互关系说明：

普通股前十名股东间相互关系说明：股东李国才、高梅花为夫妻关系，内蒙古全成才杰投资管理中心(有限合伙)、内蒙古德行天下投资管理中心(有限合伙)的执行合伙人为李国才先生，除此之外，前十名股东之间没有其他相互关系。

二、 控股股东、实际控制人情况

是否合并披露

□是 √否

（一）控股股东情况

公司控股股东为李国才，报告期内控股股东未发生变化。

（二）实际控制人情况

公司实际控制人为李国才、高梅花，报告期内实际控制人未发生变化。

是否存在尚未履行完毕的特殊投资条款

是 否

是否涉及发行上市、财务业绩等对赌事项

是 否

对赌目标	对赌期间	补偿方式
发行上市	2021年12月17日至2024年12月10日	股份回购

详细情况

公司控股股东、实际控制人李国才（协议乙一方）、高梅花（协议乙二方）于2021年12月17日与内蒙古融商智慧草业基金管理中心（有限合伙）（甲方）签署了含有特殊投资条款的《〈附生效条件的定向发行股份认购协议的补充协议〉》，根据补充协议约定，草都牧草应在2024年12月31日前完成合格上市（合格上市指乙方在上海证券交易所、深圳证券交易所或北京证券交易所完成上市），若草都牧草未在2024年12月31日前完成合格上市，或因上市存在实质性障碍，使甲方有理由相信草都牧草无法在2024年12月31日前完成合格上市的，乙一方或乙二方或乙一方、乙二方两者必须受让该合伙人的全部基金份额。截止2024年12月31日公司未申报上市，触及协议约定的退出条件。截至目前，上述投资协议约定的投资事项尚处于内蒙古融商智慧草业基金管理中心（有限合伙）合伙协议约定的基金退出期内，基金退出处置方案尚未最终确定，协议相关方仍在进一步协商过程中。

三、 报告期内的普通股股票发行及募集资金使用情况

（一） 报告期内的股票发行情况

适用 不适用

（二） 存续至报告期的募集资金使用情况

适用 不适用

四、 存续至本期的优先股股票相关情况

适用 不适用

五、 存续至本期的债券融资情况

适用 不适用

六、 存续至本期的可转换债券情况

适用 不适用

七、 权益分派情况

(一) 报告期内的利润分配与公积金转增股本情况

适用 不适用

利润分配与公积金转增股本的执行情况

适用 不适用

(二) 权益分派预案

适用 不适用

第五节 公司治理

一、董事、高级管理人员情况

(一) 基本情况

单位：股

姓名	职务	性别	出生年月	任职起止日期		期初持普通股股数	数量变动	期末持普通股股数	期末普通股持股比例%
				起始日期	终止日期				
李国才	董事长、总经理	男	1979年3月	2025年4月8日	2028年4月8日	54,835,700	0.00	54,835,700	38.25%
李国成	董事、副总经理	男	1978年1月	2025年4月8日	2028年4月8日	0.00	0.00	0.00	0.00%
那一牧	董事	男	1985年3月	2025年4月8日	2028年4月8日	0.00	0.00	0.00	0.00%
毛永聪	董事、财务负责人	男	1981年8月	2025年4月8日	2028年4月8日	0.00	0.00	0.00	0.00%
张振华	董事	男	1969年8月	2025年4月8日	2028年4月8日	0.00	0.00	0.00	0.00%
李霏霖	董事	男	1984年1月	2025年4月8日	2028年4月8日	0.00	0.00	0.00	0.00%
彭文辉	董事	男	1983年9月	2025年11月5日	2028年4月8日	0.00	0.00	0.00	0.00%
李知杰	监事会主席	男	1997年12月	2025年4月8日	2028年4月8日	0.00	0.00	0.00	0.00%
张志贤	监事	女	1982年2月	2025年4月8日	2028年4月8日	0.00	0.00	0.00	0.00%
沈琳	监事	女	1988年5月	2025年4月8日	2028年4月8日	0.00	0.00	0.00	0.00%
刘洁	董事会秘书	女	1990年8月	2025年4月8日	2028年4月8日	0.00	0.00	0.00	0.00%
邓海东	副总经理	男	1991年2月	2025年6月19日	2028年4月8日	0.00	0.00	0.00	0.00%

董事、高级管理人员与股东之间的关系

董事长李国才与董事李国成为兄弟关系。除此以外，公司董事、监事、高级管理人员相互间及与控股股东、实际控制人间无其他关联关系。

(二) 审计委员会情况

适用 不适用

(三) 变动情况

适用 不适用

姓名	期初职务	变动类型	期末职务	变动原因
邓海东	监事会主席	离任	副总经理	个人原因
彭文辉	无	新任	董事	公司发展需要
李国成	董事	新任	董事、副总经理	公司发展需要
李知杰	无	新任	监事会主席	公司发展需要
姜涛	董事	离任	无	个人原因

报告期内新任董事、高级管理人员专业背景、主要工作经历等情况

适用 不适用

彭文辉，1983年9月生，中国国籍，无境外永久居留权。主要职业经历：2011年2月至2013年2月，在北京中祺恒天信息科技有限公司担任法人职务；2013年3月至2017年1月，待业；2017年2月至2018年2月，在北京宏森格尔科技有限公司任职法人职务；2018年3月至2024年12月在内蒙古牧云电子商务有限公司任职副总经理；2025年1月至2025年6月，待业；2025年7月至10月，在内蒙古草都草牧业股份有限公司任职规划设计部经理；2025年10月至今，在内蒙古草都草牧业股份有限公司任职董事。

李知杰，男，1997年12月出生，中国国籍，无境外永久居留权。2020年7月毕业于内蒙古农业大学草业学科，本科学历。2010年8月至2022年6月，任职内蒙古太伟生态科技有限公司技术主管；2022年7月至2023年2月，待业；2023年3月至2025年4月，任职内蒙古草产业发展促进会会长助理；2025年4月至今，在内蒙古草都草牧业股份有限公司任职监事会主席。

李国成，男，1978年1月出生，中国籍，无境外永久居留权；2000年-2008年，于呼和浩特经营连锁超市任职经理；2008年-2012年，在鄂尔多斯投资于建石材厂，创立橱柜品牌门店经理；2012年10月至2016年，就职于内蒙古草都草牧业股份有限公司，任职销售经理。2016年至今，就职于内蒙古草都草牧业股份有限公司，任职董事。

(四) 董事、高级管理人员的股权激励情况

适用 不适用

二、员工情况

(一) 在职员工（公司及控股子公司）情况

按工作性质分类	期初人数	本期新增	本期减少	期末人数
财务人员	8	0	0	8
管理人员	46	0	12	34
技术人员	15	0	7	8
销售人员	15	0	3	12
员工总计	84	0	22	62

按教育程度分类	期初人数	期末人数
博士	0	0
硕士	2	1
本科	35	28
专科	31	22
专科以下	16	11
员工总计	84	62

员工薪酬政策、培训计划以及需公司承担费用的离退休职工人数等情况

<p>1. 薪酬政策方面，公司结合员工贡献大小、入职年限、日常表现等适时调整薪酬待遇。</p> <p>2. 培训计划方面，公司每年度结合经营发展目标及员工任职情况制定相适应的培训计划，并采用网络视频和现场培训相结合方式组织员工培训学习，从而不断提升员工综合素质。</p> <p>3. 离退休职工费用方面，截至报告期末，公司有 1 人为自身承担费用的离退休员工。</p>
--

(二) 核心员工（公司及控股子公司）情况

适用 不适用

三、公司治理及内部控制

事项	是或否
投资机构是否派驻董事	<input type="checkbox"/> 是 <input checked="" type="checkbox"/> 否
内部监督机构对本年监督事项是否存在异议	<input type="checkbox"/> 是 <input checked="" type="checkbox"/> 否
管理层是否引入职业经理人	<input type="checkbox"/> 是 <input checked="" type="checkbox"/> 否
报告期内是否新增关联方	<input checked="" type="checkbox"/> 是 <input type="checkbox"/> 否

(一) 公司治理基本情况

<p>报告期内，公司严格按照《公司法》《全国中小企业股份转让系统业务规则（试行）》和有关法律、法规的要求，结合公司实际情况，不断完善公司法人治理，公司股东大会、董事会、监事会成员</p>

按照“三会”议事规则独立、勤勉、诚信地履行职责和义务。公司全体股东组成股东大会：董事会由7名董事组成，任期3年；监事会由3名监事组成，任期3年，其中职工监事1名。公司的股东大会、董事会以及监事会均能合法合规运行。

公司按照《公司章程》及相关治理制度规范运行，报告期内制定了新的《对外投资制度》、《对外担保决策制度》、《关联交易决策制度》、《信息披露管理制度》，历次“三会”会议均符合《公司法》以及《公司章程》的要求，决议内容没有违反《公司法》、《公司章程》及“三会”议事规则等规定的情形，也没有损害股东、债权人及第三人合法利益情况，会议程序规范，会议记录完整。

(二) 内部监督机构对监督事项的意见

报告期内，监事会在监督过程中未发现公司存在重大风险事项，对报告期内的监督事项无异议。

(三) 公司保持独立性、自主经营能力的说明

报告期内，公司具有完整的独立性和自主经营能力。

1. 业务独立。公司具有独立完整的资质许可、业务流程、经营场所及经营所需的关键资源，独立承担责任与风险，未对公司股东构成影响。本公司经营的业务与主要股东及其控制的其他企业之间不存在同业竞争关系，也未受本公司股东及其他关联方的干涉、控制而影响公司的业务独立。

2. 资产独立。公司自成立以来未发生资产重组等影响资产独立的情况。公司拥有独立的经营场所，以及与日常经营有关的房屋、商标所有权或使用权。各种资产权属清晰、完整，公司保持资产独立。

3. 人员独立。公司的董事、监事及高级管理人员的产生，均按照《公司法》及其他法律、法规、规范性文件和《公司章程》规定的程序进行，不存在大股东超越公司董事会和股东大会职权作出人事任免决定的情形。公司的高级管理人员均专职在公司工作并领取薪酬，未在控股股东、实际控制人及其控制的其他企业任除董事、监事以外的其他职务。公司有用独立运行的人力资源管理部门，建立了独立的人事档案、人事聘用和任免制度以及考核、奖惩和培训制度，建立了独立的工资管理、福利与社会保障体系，自主招聘管理人员和职工，与公司员工签订了劳动合同，保证了公司的人员独立。

4. 财务独立。公司设有独立的财务会计部门，并且配备独立的财务人员。根据现行会计准则及相关法规、条例，结合公司实际情况制定了财务管理制度，建立了独立、完整的财务核算体系，并独立进行财务决策。公司开立了独立的银行账户，对财务进行独立结算，并依法独立进行纳税申报和税收缴纳，保证了公司财务独立。

5. 机构独立。独立经营办公场所，不存在混合经营。

(四) 对重大内部管理制度的评价

1. 关于会计核算体系。报告期内，公司严格按照国家法律法规关于会计核算的规定，从公司自身情况出发，制定会计核算的具体细节制度，并按照要求进行独立核算，保证公司正常开展会计核算工作。

2. 关于财务管理体系。报告期内，公司严格贯彻和落实各项公司财务管理制度，在国家政策及制度的指引下，做到有序工作、严格管理，继续完善公司财务管理体系。

3. 关于风险控制体系。报告期内，公司紧紧围绕企业风险控制制度，在有效分析市场风险、政策风险、经营风险、法律风险等的前提下，采取事前防范、事中控制等措施，从企业规范的角度继续完善风险控制体系。

四、投资者保护

(一) 实行累积投票制的情况

适用 不适用

(二) 提供网络投票的情况

适用 不适用

(三) 表决权差异安排

适用 不适用

第六节 财务会计报告

一、审计报告

是否审计	是	
审计意见	无保留意见	
审计报告中的特别段落	<input checked="" type="checkbox"/> 无 <input type="checkbox"/> 强调事项段 <input type="checkbox"/> 其他事项段 <input type="checkbox"/> 持续经营重大不确定性段落 <input type="checkbox"/> 其他信息段落中包含其他信息存在未更正重大错报说明	
审计报告编号	中审亚太审字（2026）005290 号	
审计机构名称	中审亚太会计师事务所（特殊普通合伙）	
审计机构地址	北京市海淀区复兴路 47 号天行健商务大厦 20 层 2206	
审计报告日期	2026 年 4 月 29 日	
签字注册会计师姓名及连续签字年限	吴军	刘羽竹
	5 年	3 年
会计师事务所是否变更	否	
会计师事务所连续服务年限	5 年	
会计师事务所审计报酬（万元）	30 万	

审计报告

中审亚太审字（2026）005290 号

内蒙古草都草牧业股份有限公司全体股东：

一、审计意见

我们审计了内蒙古草都草牧业股份有限公司（以下简称“草都公司”）财务报表，包括 2025 年 12 月 31 日的合并及公司资产负债表，2025 年度的合并及公司利润表、合并及公司现金流量表、合并及公司股东权益变动表以及相关财务报表附注。

我们认为，后附的财务报表在所有重大方面按照企业会计准则的规定编制，公允反映了草都公司 2025 年 12 月 31 日合并及公司的财务状况以及 2025 年度合并及公司的经营成果和现金流量。

二、形成审计意见的基础

我们按照中国注册会计师审计准则的规定执行了审计工作。审计报告的“注册会计师对财务报表审计的责任”部分进一步阐述了我们在这些准则下的责任。按照中国注册会计师职业道德守则，我们独立于草都公司，并履行了职业道德方面的其他责任。我们相信，我们获取的审计证据是充分、适当的，为发表审计意见提供了基础。

三、其他信息

草都公司管理层对其他信息负责。其他信息包括 2025 年度报告中涵盖的信息，但不包括财务报表和我们的审计报告。

我们对财务报表发表的审计意见不涵盖其他信息，我们也不对其他信息发表任何形式的鉴证结论。

结合我们对财务报表的审计，我们的责任是阅读其他信息，在此过程中，考虑其他信息是否与财务报表或我们在审计过程中了解到的情况存在重大不一致或者似乎存在重大错报。

基于我们已执行的工作，如果我们确定其他信息存在重大错报，我们应当报告该事实。在这方面，我们无任何事项需要报告。

四、管理层和治理层对财务报表的责任

草都公司管理层（以下简称管理层）负责按照企业会计准则的规定编制财务报表，使其实现公允反映，并设计、执行和维护必要的内部控制，以使财务报表不存在由于舞弊或错误导致的重大错报。

在编制财务报表时，管理层负责评估草都公司的持续经营能力，并运用持续经营假设，除非管理层计划清算草都公司、终止运营或别无其他现实的选择。

治理层负责监督草都公司的财务报告过程。

五、注册会计师对财务报表审计的责任

我们的目标是对财务报表整体是否不存在由于舞弊或错误导致的重大错报获取合理保证，并出具包含审计意见的审计报告。合理保证是高水平的保证，但并不能保证按照审计准则执行的审计在某一重大错报存在时总能发现。错报可能由于舞弊或错误所导致，如果合理预期错报单独或汇总起来可能影响财务报表使用者依据财务报表作出的经济决策，则通常认为错报是重大的。

在按照审计准则执行审计的过程中，我们运用职业判断，并保持职业怀疑。同时，我们也执行以下工作：

（一）识别和评估由于舞弊或错误导致的财务报表重大错报风险，设计和实施审计程序以应对这些风险，并获取充分、适当的审计证据，作为发表审计意见的基础。由于舞弊可能涉及串通、伪造、故意遗漏、虚假陈述或凌驾于内部控制之上，未能发现由于舞弊导致的重大错报的风险高于未能发现由于错误导致的重大错报的风险。

（二）了解与审计相关的内部控制，以设计恰当的审计程序，但目的并非对内部控制的有效性发表意见。

（三）评价管理层选用会计政策的恰当性和作出会计估计及相关披露的合理性。

（四）对管理层使用持续经营假设的恰当性得出结论。同时，根据获取的审计证据，就可能导致对草都公司持续经营能力产生重大疑虑的事项或情况是否存在重大不确定性得出结论。如果我们得出结论认为存在重大不确定性，审计准则要求我们在审计报告中提请报表使用者注意财务报表中的相关

披露：如果披露不充分，我们应当发表非无保留意见。我们的结论基于截至审计报告日可获得的信息。然而，未来的事项或情况可能导致草都公司不能持续经营。

（五）评价财务报表的总体列报、结构和内容，并评价财务报表是否公允反映相关交易和事项。

（六）就草都公司中实体或业务活动的财务信息获取充分、适当的审计证据，以对合并财务报表发表审计意见。我们负责指导、监督和执行集团审计，并对审计意见承担全部责任。

我们与治理层就计划的审计范围、时间安排和重大审计发现等事项进行沟通，包括沟通我们在审计中识别出的值得关注的内部控制缺陷。

中审亚太会计师事务所（特殊普通合伙）

中国注册会计师：吴军（项目合伙人）

中国注册会计师：刘羽竹

中国·北京

二〇二六年四月二十九日

二、财务报表

（一）合并资产负债表

单位：元

项目	附注	2025年12月31日	2024年12月31日
流动资产：			
货币资金	5.1	6,964,642.30	18,690,193.18
结算备付金			
拆出资金			
交易性金融资产			
衍生金融资产			
应收票据			
应收账款	5.2	112,491,652.11	140,793,041.15
应收款项融资			
预付款项	5.3	13,841,555.77	7,050,143.63
应收保费			
应收分保账款			
应收分保合同准备金			
其他应收款	5.4	16,718,335.42	13,851,300.23

其中：应收利息			
应收股利			
买入返售金融资产			
存货	5.5	165,591,714.51	107,984,737.14
其中：数据资源			
合同资产			
持有待售资产			
一年内到期的非流动资产			
其他流动资产	5.6	1,995,633.89	1,519,148.22
流动资产合计		317,603,534.00	289,888,563.55
非流动资产：			
发放贷款及垫款			
债权投资			
其他债权投资			
长期应收款			
长期股权投资	5.7	18,365,080.39	19,031,231.71
其他权益工具投资			
其他非流动金融资产			
投资性房地产			
固定资产	5.8	227,505,676.89	177,148,896.64
在建工程	5.9	55,105.00	53,432,814.70
生产性生物资产			
油气资产			
使用权资产	5.10	33,231,893.18	24,865,216.96
无形资产	5.11	82,577,797.69	89,837,561.34
其中：数据资源			
开发支出			
其中：数据资源			
商誉			
长期待摊费用	5.12	13,295,957.82	15,408,117.21
递延所得税资产			
其他非流动资产	5.13	11,691,362.80	
非流动资产合计		386,722,873.77	379,723,838.56
资产总计		704,326,407.77	669,612,402.11
流动负债：			
短期借款	5.15	91,988,023.35	90,361,225.04
向中央银行借款			
拆入资金			
交易性金融负债			
衍生金融负债			
应付票据			
应付账款	5.16	86,872,856.46	86,913,264.89
预收款项	5.17	22,833.33	

合同负债	5.18	33,398,649.50	48,214,659.25
卖出回购金融资产款			
吸收存款及同业存放			
代理买卖证券款			
代理承销证券款			
应付职工薪酬	5.19	3,916,681.60	1,669,424.84
应交税费	5.20	1,069,965.37	1,192,317.90
其他应付款	5.21	21,797,816.79	19,845,540.22
其中：应付利息			
应付股利			
应付手续费及佣金			
应付分保账款			
持有待售负债			
一年内到期的非流动负债	5.22	6,724,057.62	9,809,082.56
其他流动负债	5.23	21,824,264.07	25,808,000.01
流动负债合计		267,615,148.09	283,813,514.71
非流动负债：			
保险合同准备金			
长期借款	5.24		705,091.62
应付债券			
其中：优先股			
永续债			
租赁负债	5.25	17,070,381.18	14,359,263.14
长期应付款	5.26	20,000,000.00	
长期应付职工薪酬			
预计负债			
递延收益	5.27	9,465,607.67	9,853,820.48
递延所得税负债			
其他非流动负债			
非流动负债合计		46,535,988.85	24,918,175.24
负债合计		314,151,136.94	308,731,689.95
所有者权益（或股东权益）：			
股本	5.28	143,350,746.00	143,350,746.00
其他权益工具			
其中：优先股			
永续债			
资本公积	5.29	95,771,371.12	95,771,371.12
减：库存股			
其他综合收益			
专项储备			
盈余公积	5.30	9,428,997.87	9,428,997.87
一般风险准备			
未分配利润	5.31	141,674,432.07	112,449,878.14

归属于母公司所有者权益（或股东权益）合计		390,225,547.06	361,000,993.13
少数股东权益		-50,276.23	-120,280.97
所有者权益（或股东权益）合计		390,175,270.83	360,880,712.16
负债和所有者权益（或股东权益）总计		704,326,407.77	669,612,402.11

法定代表人：李国才

主管会计工作负责人：毛永聪

会计机构负责人：毛永聪

（二） 母公司资产负债表

单位：元

项目	附注	2025年12月31日	2024年12月31日
流动资产：			
货币资金		3,103,224.73	14,312,910.83
交易性金融资产			
衍生金融资产			
应收票据			
应收账款	13.1	15,069,911.19	22,897,833.81
应收款项融资			
预付款项		3,788,168.70	854,553.48
其他应收款	13.2	162,629,375.74	132,552,418.78
其中：应收利息			
应收股利			
买入返售金融资产			
存货		19,978,814.75	25,136,545.75
其中：数据资源			
合同资产			
持有待售资产			
一年内到期的非流动资产			
其他流动资产			
流动资产合计		204,569,495.11	195,754,262.65
非流动资产：			
债权投资			
其他债权投资			
长期应收款			
长期股权投资	13.3	218,898,194.64	215,886,632.26
其他权益工具投资			
其他非流动金融资产			
投资性房地产			
固定资产		103,732,207.98	106,700,935.61
在建工程			
生产性生物资产			

油气资产			
使用权资产		1,464,941.34	4,556,099.64
无形资产		119,077.18	135,737.66
其中：数据资源			
开发支出			
其中：数据资源			
商誉			
长期待摊费用		834,289.45	919,536.61
递延所得税资产			
其他非流动资产			
非流动资产合计		325,048,710.59	328,198,941.78
资产总计		529,618,205.70	523,953,204.43
流动负债：			
短期借款		21,521,555.74	26,539,218.05
交易性金融负债			
衍生金融负债			
应付票据			
应付账款		28,758,150.32	28,826,796.31
预收款项		22,833.33	
卖出回购金融资产款			
应付职工薪酬		1,728,354.13	577,562.28
应交税费		750,356.64	1,015,186.78
其他应付款		152,706,330.18	112,086,290.11
其中：应付利息			
应付股利			
合同负债		1,381,171.84	13,224,142.96
持有待售负债			
一年内到期的非流动负债		75,809.50	2,478,872.61
其他流动负债		21,824,264.07	25,808,000.01
流动负债合计		228,768,825.75	210,556,069.11
非流动负债：			
长期借款			
应付债券			
其中：优先股			
永续债			
租赁负债		444,139.57	936,740.17
长期应付款			
长期应付职工薪酬			
预计负债			
递延收益		4,796,689.63	4,773,675.26
递延所得税负债			
其他非流动负债			
非流动负债合计		5,240,829.20	5,710,415.43

负债合计		234,009,654.95	216,266,484.54
所有者权益（或股东权益）：			
股本		143,350,746.00	143,350,746.00
其他权益工具			
其中：优先股			
永续债			
资本公积		95,899,479.23	95,899,479.23
减：库存股			
其他综合收益			
专项储备			
盈余公积		9,428,997.87	9,428,997.87
一般风险准备			
未分配利润		46,929,327.65	59,007,496.79
所有者权益（或股东权益）合计		295,608,550.75	307,686,719.89
负债和所有者权益（或股东权益）合计		529,618,205.70	523,953,204.43

（三） 合并利润表

单位：元

项目	附注	2025年	2024年
一、营业总收入	5.32	338,830,998.03	383,852,118.59
其中：营业收入	5.32	338,830,998.03	383,852,118.59
利息收入			
已赚保费			
手续费及佣金收入			
二、营业总成本	5.32	344,803,480.91	375,172,663.14
其中：营业成本	5.32	301,845,244.98	328,369,370.26
利息支出			
手续费及佣金支出			
退保金			
赔付支出净额			
提取保险责任准备金净额			
保单红利支出			
分保费用			
税金及附加	5.33	692,050.55	359,977.78
销售费用	5.34	1,835,372.45	1,819,853.14
管理费用	5.35	34,021,274.73	36,590,587.33
研发费用			
财务费用	5.36	6,409,538.20	8,032,874.63
其中：利息费用		6,532,902.28	8,007,715.22

利息收入		175,772.88	15,852.55
加：其他收益	5.37	43,206,933.39	29,901,592.01
投资收益（损失以“-”号填列）	5.38	-727,545.88	-1,640,224.13
其中：对联营企业和合营企业的投资收益（损失以“-”号填列）		-727,545.88	-1,640,224.13
以摊余成本计量的金融资产终止确认收益（损失以“-”号填列）			
汇兑收益（损失以“-”号填列）			
净敞口套期收益（损失以“-”号填列）			
公允价值变动收益（损失以“-”号填列）			
信用减值损失（损失以“-”号填列）	5.39	-1,654,892.48	-6,344,030.85
资产减值损失（损失以“-”号填列）	5.40	-6,005,756.96	-3,333,610.83
资产处置收益（损失以“-”号填列）	5.41	382,636.67	14,882.01
三、营业利润（亏损以“-”号填列）		29,228,891.86	27,278,063.66
加：营业外收入	5.42	428,667.43	17,855.61
减：营业外支出	5.43	363,000.62	1,444,696.91
四、利润总额（亏损总额以“-”号填列）		29,294,558.67	25,851,222.36
减：所得税费用			
五、净利润（净亏损以“-”号填列）		29,294,558.67	25,851,222.36
其中：被合并方在合并前实现的净利润			
（一）按经营持续性分类：	-	-	-
1.持续经营净利润（净亏损以“-”号填列）		29,294,558.67	25,851,222.36
2.终止经营净利润（净亏损以“-”号填列）			
（二）按所有权归属分类：	-	-	-
1.少数股东损益（净亏损以“-”号填列）		70,004.74	-238,557.89
2.归属于母公司所有者的净利润（净亏损以“-”号填列）		29,224,553.93	26,089,780.25
六、其他综合收益的税后净额			
（一）归属于母公司所有者的其他综合收益的税后净额			
1.不能重分类进损益的其他综合收益			
（1）重新计量设定受益计划变动额			
（2）权益法下不能转损益的其他综合收益			
（3）其他权益工具投资公允价值变动			
（4）企业自身信用风险公允价值变动			
（5）其他			
2.将重分类进损益的其他综合收益			

(1) 权益法下可转损益的其他综合收益			
(2) 其他债权投资公允价值变动			
(3) 金融资产重分类计入其他综合收益的金额			
(4) 其他债权投资信用减值准备			
(5) 现金流量套期储备			
(6) 外币财务报表折算差额			
(7) 其他			
(二) 归属于少数股东的其他综合收益的税后净额			
七、综合收益总额		29,294,558.67	25,851,222.36
(一) 归属于母公司所有者的综合收益总额		29,224,553.93	26,089,780.25
(二) 归属于少数股东的综合收益总额		70,004.74	-238,557.89
八、每股收益：			
(一) 基本每股收益（元/股）	14.02	0.20	0.18
(二) 稀释每股收益（元/股）	14.02	0.20	0.18

法定代表人：李国才

主管会计工作负责人：毛永聪

会计机构负责人：毛永聪

(四) 母公司利润表

单位：元

项目	附注	2025年	2024年
一、营业收入	13.4	25,080,495.05	52,884,289.51
减：营业成本	13.4	22,783,297.11	48,175,985.87
税金及附加		233,428.05	116,624.93
销售费用		16,497.06	82,837.65
管理费用		17,345,462.17	19,292,703.70
研发费用			
财务费用		2,596,008.59	1,860,334.57
其中：利息费用		2,579,855.30	1,451,371.72
利息收入		843.42	1,683.63
加：其他收益		7,848,065.1	11,681,382.60
投资收益（损失以“-”号填列）	13.5	-727,545.88	-1,640,224.13
其中：对联营企业和合营企业的投资收益（损失以“-”号填列）		-727,545.88	-1,640,224.13
以摊余成本计量的金融资产终止确认收益（损失以“-”号填列）			
汇兑收益（损失以“-”号填列）			
净敞口套期收益（损失以“-”号填列）			
公允价值变动收益（损失以“-”号填列）			
信用减值损失（损失以“-”号填列）		-1,246,406.57	-4,211,505.77

资产减值损失（损失以“-”号填列）			1,449,792.72
资产处置收益（损失以“-”号填列）		-224,527.01	14,882.01
二、营业利润（亏损以“-”号填列）		-12,244,612.29	-9,349,869.78
加：营业外收入		357,720.00	5,409.86
减：营业外支出		191,276.85	6,100.72
三、利润总额（亏损总额以“-”号填列）		-12,078,169.14	-9,350,560.64
减：所得税费用			
四、净利润（净亏损以“-”号填列）		-12,078,169.14	-9,350,560.64
（一）持续经营净利润（净亏损以“-”号填列）		-12,078,169.14	-9,350,560.64
（二）终止经营净利润（净亏损以“-”号填列）			
五、其他综合收益的税后净额			
（一）不能重分类进损益的其他综合收益			
1. 重新计量设定受益计划变动额			
2. 权益法下不能转损益的其他综合收益			
3. 其他权益工具投资公允价值变动			
4. 企业自身信用风险公允价值变动			
5. 其他			
（二）将重分类进损益的其他综合收益			
1. 权益法下可转损益的其他综合收益			
2. 其他债权投资公允价值变动			
3. 金融资产重分类计入其他综合收益的金额			
4. 其他债权投资信用减值准备			
5. 现金流量套期储备			
6. 外币财务报表折算差额			
7. 其他			
六、综合收益总额		-12,078,169.14	-9,350,560.64
七、每股收益：			
（一）基本每股收益（元/股）			
（二）稀释每股收益（元/股）			

（五）合并现金流量表

单位：元

项目	附注	2025年	2024年
一、经营活动产生的现金流量：			
销售商品、提供劳务收到的现金		429,168,878.89	416,142,184.82
客户存款和同业存放款项净增加额			
向中央银行借款净增加额			
向其他金融机构拆入资金净增加额			

收到原保险合同保费取得的现金			
收到再保险业务现金净额			
保户储金及投资款净增加额			
收取利息、手续费及佣金的现金			
拆入资金净增加额			
回购业务资金净增加额			
代理买卖证券收到的现金净额			
收到的税费返还		2,745.37	1,880.38
收到其他与经营活动有关的现金	5.44	67,424,656.83	87,449,129.42
经营活动现金流入小计		496,596,281.09	503,593,194.62
购买商品、接受劳务支付的现金		401,792,176.36	346,536,023.40
客户贷款及垫款净增加额			
存放中央银行和同业款项净增加额			
支付原保险合同赔付款项的现金			
为交易目的而持有的金融资产净增加额			
拆出资金净增加额			
支付利息、手续费及佣金的现金			
支付保单红利的现金			
支付给职工以及为职工支付的现金		9,984,617.84	13,170,705.55
支付的各项税费		1,749,711.06	373,897.32
支付其他与经营活动有关的现金	5.44	79,720,717.03	67,882,984.78
经营活动现金流出小计		493,247,222.29	427,963,611.05
经营活动产生的现金流量净额		3,349,058.80	75,629,583.57
二、投资活动产生的现金流量：			
收回投资收到的现金			
取得投资收益收到的现金			
处置固定资产、无形资产和其他长期资产收回的现金净额		2,000.00	20,000.00
处置子公司及其他营业单位收到的现金净额			
收到其他与投资活动有关的现金			
投资活动现金流入小计		2,000.00	20,000.00
购建固定资产、无形资产和其他长期资产支付的现金		15,322,865.00	51,134,257.95
投资支付的现金		61,394.56	3,180,944.71
质押贷款净增加额			
取得子公司及其他营业单位支付的现金净额			
支付其他与投资活动有关的现金			
投资活动现金流出小计		15,384,259.56	54,315,202.66
投资活动产生的现金流量净额		-15,382,259.56	-54,295,202.66
三、筹资活动产生的现金流量：			
吸收投资收到的现金			
其中：子公司吸收少数股东投资收到的现金			
取得借款收到的现金		92,308,314.00	88,509,000.00

发行债券收到的现金			
收到其他与筹资活动有关的现金	5.44	20,000,000.00	
筹资活动现金流入小计		112,308,314.00	88,509,000.00
偿还债务支付的现金		90,803,883.92	88,624,267.84
分配股利、利润或偿付利息支付的现金		10,056,105.16	6,321,026.98
其中：子公司支付给少数股东的股利、利润			
支付其他与筹资活动有关的现金	5.44	10,852,755.85	13,046,564.74
筹资活动现金流出小计		111,712,744.93	107,991,859.56
筹资活动产生的现金流量净额		595,569.07	-19,482,859.56
四、汇率变动对现金及现金等价物的影响			
五、现金及现金等价物净增加额		-11,437,631.69	1,851,521.35
加：期初现金及现金等价物余额		18,288,740.77	16,437,219.42
六、期末现金及现金等价物余额		6,851,109.08	18,288,740.77

法定代表人：李国才

主管会计工作负责人：毛永聪

会计机构负责人：毛永聪

(六) 母公司现金流量表

单位：元

项目	附注	2025年	2024年
一、经营活动产生的现金流量：			
销售商品、提供劳务收到的现金		67,252,712.86	119,727,143.21
收到的税费返还		2,745.37	
收到其他与经营活动有关的现金		281,406,393.73	230,576,054.66
经营活动现金流入小计		348,661,851.96	350,303,197.87
购买商品、接受劳务支付的现金		212,476,283.85	145,544,329.13
支付给职工以及为职工支付的现金		2,776,450.19	5,211,493.13
支付的各项税费		949,355.02	118,275.83
支付其他与经营活动有关的现金		124,856,169.37	150,117,856.04
经营活动现金流出小计		341,058,258.43	300,991,954.13
经营活动产生的现金流量净额		7,603,593.53	49,311,243.74
二、投资活动产生的现金流量：			
收回投资收到的现金			
取得投资收益收到的现金			
处置固定资产、无形资产和其他长期资产收回的现金净额			20,000.00
处置子公司及其他营业单位收到的现金净额			
收到其他与投资活动有关的现金			
投资活动现金流入小计		-	20,000.00
购建固定资产、无形资产和其他长期资产支付的现金		2,057,000.00	1,066,288.25
投资支付的现金		5,739,108.26	30,352,346.75

取得子公司及其他营业单位支付的现金净额			
支付其他与投资活动有关的现金			
投资活动现金流出小计		7,796,108.26	31,418,635.00
投资活动产生的现金流量净额		-7,796,108.26	-31,398,635.00
三、筹资活动产生的现金流量：			
吸收投资收到的现金			
取得借款收到的现金		22,000,000.00	26,500,000.00
发行债券收到的现金			
收到其他与筹资活动有关的现金			
筹资活动现金流入小计		22,000,000.00	26,500,000.00
偿还债务支付的现金		27,009,900.00	29,548,666.67
分配股利、利润或偿付利息支付的现金		5,857,279.44	1,938,999.43
支付其他与筹资活动有关的现金		50,000.00	2,457,013.34
筹资活动现金流出小计		32,917,179.44	33,944,679.44
筹资活动产生的现金流量净额		-10,917,179.44	-7,444,679.44
四、汇率变动对现金及现金等价物的影响			
五、现金及现金等价物净增加额		-11,109,694.17	10,467,929.30
加：期初现金及现金等价物余额		14,201,618.87	3,733,689.57
六、期末现金及现金等价物余额		3,091,924.70	14,201,618.87

(七) 合并股东权益变动表

单位：元

项目	2025年												
	归属于母公司所有者权益										少数股东权益	所有者权益合计	
	股本	其他权益工具			资本公积	减：库存股	其他综合收益	专项储备	盈余公积	一般风险准备			未分配利润
优先股		永续债	其他										
一、上年期末余额	143,350,746.00	-	-	-	95,771,371.12				9,428,997.87		112,449,878.14	- 120,280.97	360,880,712.16
加：会计政策变更													
前期差错更正													
同一控制下企业合并													
其他													
二、本年期初余额	143,350,746.00	-	-	-	95,771,371.12	-	-	-	9,428,997.87		112,449,878.14	- 120,280.97	360,880,712.16
三、本期增减变动金额 (减少以“-”号填列)											29,224,553.93	70,004.74	29,294,558.67
(一) 综合收益总额											29,224,553.93	70,004.74	29,294,558.67
(二) 所有者投入和减少资本													
1. 股东投入的普通股													

2. 其他权益工具持有者投入资本													
3. 股份支付计入所有者权益的金额													
4. 其他													
（三）利润分配													
1. 提取盈余公积													
2. 提取一般风险准备													
3. 对所有者（或股东）的分配													
4. 其他													
（四）所有者权益内部结转													
1. 资本公积转增资本（或股本）													
2. 盈余公积转增资本（或股本）													
3. 盈余公积弥补亏损													
4. 设定受益计划变动额结转留存收益													
5. 其他综合收益结转留存收益													
6. 其他													
（五）专项储备													
1. 本期提取													

2. 本期使用												
(六) 其他												
四、本期末余额	143,350,746.00	-	-	-	95,771,371.12			9,428,997.87		141,674,432.07	-50,276.23	390,175,270.83

项目	2024年												
	归属于母公司所有者权益										少数股东权益	所有者权益合计	
	股本	其他权益工具			资本公积	减：库存股	其他综合收益	专项储备	盈余公积	一般风险准备			未分配利润
		优先股	永续债	其他									
一、上年期末余额	143,350,746.00				95,771,371.12			9,428,997.87		86,360,097.89	118,276.92	335,029,489.80	
加：会计政策变更													
前期差错更正													
同一控制下企业合并													
其他													
二、本年期初余额	143,350,746.00	-	-	-	95,771,371.12			9,428,997.87		86,360,097.89	118,276.92	335,029,489.80	
三、本期增减变动金额 (减少以“-”号填列)										26,089,780.25	-238,557.89	25,851,222.36	
(一) 综合收益总额										26,089,780.25	-238,557.89	25,851,222.36	
(二) 所有者投入和减少资本													
1. 股东投入的普通股													

2. 本期使用													
(六) 其他													
四、本期末余额	143,350,746.00	-	-	-	95,771,371.12	-	-	-	9,428,997.87		112,449,878.14	-120,280.97	360,880,712.16

法定代表人：李国才

主管会计工作负责人：毛永聪

会计机构负责人：毛永聪

(八) 母公司股东权益变动表

单位：元

项目	2025年											
	股本	其他权益工具			资本公积	减：库存股	其他综合收益	专项储备	盈余公积	一般风险准备	未分配利润	所有者权益合计
		优先股	永续债	其他								
一、上年期末余额	143,350,746.00				95,899,479.23				9,428,997.87		59,007,496.79	307,686,719.89
加：会计政策变更												
前期差错更正												
其他												
二、本年期初余额	143,350,746.00	-	-	-	95,899,479.23	-	-	-	9,428,997.87		59,007,496.79	307,686,719.89
三、本期增减变动金额 (减少以“-”号填列)											-12,078,169.14	-12,078,169.14
(一) 综合收益总额											-12,078,169.14	-12,078,169.14
(二) 所有者投入和减少资本												
1. 股东投入的普通股												

(六) 其他												
四、本年期末余额	143,350,746.00	-	-	-	95,899,479.23	-	-	-	9,428,997.87		46,929,327.65	295,608,550.75

项目	2024年											
	股本	其他权益工具			资本公积	减：库存股	其他综合收益	专项储备	盈余公积	一般风险准备	未分配利润	所有者权益合计
		优先股	永续债	其他								
一、上年期末余额	143,350,746.00				95,899,479.23				9,428,997.87		68,358,057.43	317,037,280.53
加：会计政策变更												
前期差错更正												
其他												
二、本年期初余额	143,350,746.00	-	-	-	95,899,479.23	-	-	-	9,428,997.87		68,358,057.43	317,037,280.53
三、本期增减变动金额 (减少以“-”号填列)											-9,350,560.64	-9,350,560.64
(一) 综合收益总额											-9,350,560.64	-9,350,560.64
(二) 所有者投入和减少资本												
1. 股东投入的普通股												
2. 其他权益工具持有者投入资本												
3. 股份支付计入所有者权益的金额												
4. 其他												
(三) 利润分配												

1. 提取盈余公积												
2. 提取一般风险准备												
3. 对所有者（或股东）的分配												
4. 其他												
（四）所有者权益内部结转												
1. 资本公积转增资本（或股本）												
2. 盈余公积转增资本（或股本）												
3. 盈余公积弥补亏损												
4. 设定受益计划变动额结转留存收益												
5. 其他综合收益结转留存收益												
6. 其他												
（五）专项储备												
1. 本期提取												
2. 本期使用												
（六）其他												
四、本年期末余额	143,350,746.00	-	-	-	95,899,479.23	-	-	-	9,428,997.87		59,007,496.79	307,686,719.89

内蒙古草都草牧业股份有限公司

2025 年度财务报表附注

1、公司基本情况

1.1 公司概况

内蒙古草都草牧业股份有限公司（以下简称“本公司”或“公司”）前身为内蒙古草都农牧业发展有限责任公司，于 2010 年 4 月由李国才、高梅花、张慧共同以现金形式出资在锡林浩特市工商行政管理局依法注册设立。公司于 2022 年 3 月 17 日取得由呼和浩特市行政审批和政务服务局核发的统一社会信用代码为 911525005528417053 的《营业执照》，公司类型为股份公司（非上市、自然人投资或控股），注册地内蒙古自治区呼和浩特市和林格尔县云计算大数据创客中心 1 号楼 416 室，现总部位于内蒙古自治区呼和浩特市和林格尔县一家村草都国家级草牧业园区。公司于 2016 年 6 月 14 日在全国中小企业股份转让系统挂牌公开转让，股票代码为 837687，属于基础层。实际控制人：李国才。截至 2025 年 12 月 31 日，公司股本总额为 143,350,746.00 元。

本公司及子公司所属行业为农业，经营范围包括：草种植；畜牧渔业饲料销售；蔬菜种植；园林绿化工程施工；互联网销售（除销售需要许可的商品）；住房租赁；饲料原料销售；林草种子质量检验；生态恢复及生态保护服务；与农业生产经营有关的技术、信息、设施建设运营等服务；农业专业及辅助性活动；企业管理咨询；总质量 4.5 吨及以下普通货运车辆道路货物运输（除网络货运和危险货物）；普通货物仓储服务（不含危险化学品等需许可审批的项目）；牲畜销售（依法须经批准的项目，经相关部门批准后方可开展经营活动）。

本财务报表业经本公司董事会于 2026 年 4 月 29 日决议批准报出。

1.2 合并财务报表范围及其变化情况

本公司 2025 年度纳入合并范围的子公司共 23 户，详见附注“7、在其他主体中的权益”。本公司本期合并范围比上期增加 1 户、减少 0 户，详见附注“6、合并范围的变更”。

2、财务报表的编制基础

2.1 编制基础

本公司财务报表以持续经营假设为基础，根据实际发生的交易和事项，按照财政部发布的《企业会计准则——基本准则》（财政部令第 33 号发布、财政部令第 76 号修订）、于 2006 年 2 月 15 日及其后颁布和修订的 41 项具体会计准则、企业会计准则应用指南、企业会计准则解释及其他相关规定（以下合称“企业会计准则”），以及中国证券监督管理委员会《公开发行证券的公司信息披露编报规则第 15 号——财务报告的一般规定》（2023 年修订）的披露规定编制。

根据企业会计准则的相关规定，本公司会计核算以权责发生制为基础。除某些金融工具外，本财务报表均以历史成本为计量基础。资产如果发生减值，则按照相关规定计提相应的减值准备。

2.2 持续经营

管理层认为公司自本报告期末起 12 个月内的持续经营能力不存在重大不确定性。

3、重要会计政策和会计估计

3.1 遵循企业会计准则的声明

公司所编制的财务报表符合企业会计准则的要求，真实、完整地反映了报告期合并及公司的财务状况、经营成果、现金流量等有关信息。此外，本公司的财务报表在所有重大方面符合中国证券监督管理委员会 2023 年修订的《公开发行证券的公司信息披露编报规则第 15 号——财务报告的一般规定》有关财务报表及其附注的披露要求。

3.2 会计期间

本公司的会计期间分为年度和中期，会计中期指短于一个完整的会计年度的报告期间。本公司会计年度采用公历年度，即每年自 1 月 1 日起至 12 月 31 日止。

3.3 营业周期

正常营业周期是指本公司从购买用于加工的资产起至实现现金或现金等价物的期间。本公司以 12 个月作为一个营业周期，并以其作为资产和负债的流动性划分标准。

3.4 记账本位币

人民币为本公司及境内子公司经营所处的主要经济环境中的货币，本公司及境内子公司以人民币为记账本位币。本公司编制本财务报表时所采用的货币为人民币。

3.5 重要性标准确定方法和选择依据

项目	重要性标准
重要的单项计提坏账准备的应收款项	50 万人民币
本期重要的应收款项核销	50 万人民币
合同资产账面价值发生重大变动	合同资产账面变动金额占期初合同资产余额的 30%以上
重要的应付账款、其他应付款	单项账龄超过 1 年的应付账款、其他应付款占应付账款、其他应付款总额的 10%以上且金额大于 50 万人民币
重要的在建工程	单项在建工程账面变动金额占期初在建工程余额的 30%以上且金额大于 500 万人民币

3.6 同一控制下和非同一控制下企业合并的会计处理方法

企业合并，是指将两个或两个以上单独的企业合并形成一个报告主体的交易或事项。企业合并分为同一控制下企业合并和非同一控制下企业合并。

3.6.1 同一控制下企业合并

同一控制下的企业合并，指参与合并的公司合并前后均受同一方或相同的多方最终控制且该控制并非暂时性的企业合并。

按照被合并方所有者权益在最终控制方合并财务报表中的账面价值计量。被合并方在合并日的净资产账面价值为负数的，长期股权投资成本按零确定。如果被合并方在被合并以前，是最终控制方通过非同一控制下的企业合并所控制的，则合并方长期股权投资的初始投资成本还应包含相关的商誉金额。公司取得的净资产账面价值与支付的合并对价账面价值的差额，应当调整资本公积；资本公积不足冲减的，调整留存收益。

公司为进行企业合并发生的各项直接相关费用，包括为进行企业合并而支付的审计费用、评估费用、法律服务费用等，应当于发生时计入当期管理费用。与发行权益性工具作为合并对价直接相关的交易费用，冲减资本公积（股本溢价），资本公积（股本溢价）不足冲减的，依次冲减盈余公积和未分配利润。与发行债务性工具作为合并对价直接相关的交易费用，计入债务性工具的初始确认金额。

在合并财务报表中，合并方在达到合并之前持有的长期股权投资，在取得日与合并方与被合并方向处于同一最终控制之日孰晚日与合并日之间已确认有关损益、其他综合收益和其他所有者权益变动，应分别冲减比较报表期间的期初留存收益或当期损益。

3.6.2 非同一控制下企业合并

参与合并的企业在合并前后不受同一方或相同的多方最终控制的，为非同一控制下的企业合并。非同一控制下的企业合并，在购买日取得对其他参与合并企业控制权的一方为购买方，参与合并的其他企业为被购买方。购买日，是指为购买方实际取得对被购买方控制权的日期。

对于非同一控制下的企业合并，合并成本包含购买日购买方为取得对被购买方的控制权而付出的资产、发生或承担的负债以及发行的权益性证券的公允价值，为企业合并发生的审计、法律服务、评估咨询等中介费用以及其他管理费用于发生时计入当期损益。购买方作为合并对价发行的权益性证券或债务性证券的交易费用，计入权益性证券或债务性证券的初始确认金额。所涉及的或有对价按其在购买日的公允价值计入合并成本，购买日后12个月内出现对购买日已存在情况的新的或进一步证据而需要调整或有对价的，相应调整合并商誉。购买方发生的合并成本及在合并中取得的可辨认净资产按购买日的公允价值计量。合并成本大于合并中取得的被购买方于购买日可辨认净资产公允价值份额的差额，确认为商誉。合并成本小于合并中取得的被购买方可辨认净资产公允价值份额的，首先对取得的被购买方各项可辨认资产、负债及或有负债的公允价值以及合并成本的计量进行复核，复核后合并成本仍小于合并中取得的被购买方可辨认净资产公允价值份额的，其差额计入当期损益。

购买方取得被购买方的可抵扣暂时性差异，在购买日因不符合递延所得税资产确认条件而未予确认的，在购买日后12个月内，如取得新的或进一步的信息表明购买日的相关情况已经存在，预期被购买方在购买日可抵扣暂时性差异带来的经济利益能够实现的，则确

认相关的递延所得税资产，同时减少商誉，商誉不足冲减的，差额部分确认为当期损益；除上述情况以外，确认与企业合并相关的递延所得税资产的，计入当期损益。

3.7 合并财务报表的编制方法

3.7.1 合并财务报表范围的确定原则

合并财务报表的合并范围以控制为基础予以确定。控制是指本公司拥有对被投资方的权力，通过参与被投资方的相关活动而享有可变回报，并且有能力运用对被投资方的权力影响该回报金额。合并范围包括本公司及全部子公司。子公司，是指被本公司控制的主体。

一旦相关事实和情况的变化导致上述控制定义涉及的相关要素发生了变化，本公司将进行重新评估。

3.7.2 合并财务报表编制的方法

从取得子公司的净资产和生产经营决策的实际控制权之日起，本公司开始将其纳入合并范围；从丧失实际控制权之日起停止纳入合并范围。对于处置的子公司，处置日前的经营成果和现金流量已经适当地包括在合并利润表和合并现金流量表中；当期处置的子公司，不调整合并资产负债表的期初数。非同一控制下企业合并增加的子公司，其购买日后的经营成果及现金流量已经适当地包括在合并利润表和合并现金流量表中，且不调整合并财务报表的期初数和对比数。同一控制下企业合并增加的子公司，其自合并当期期初至合并日的经营成果和现金流量已经适当地包括在合并利润表和合并现金流量表中，并且同时调整合并财务报表的对比数。

在编制合并财务报表时，子公司与本公司采用的会计政策或会计期间不一致的，按照本公司的会计政策和会计期间对子公司财务报表进行必要的调整。对于非同一控制下企业合并取得的子公司，以购买日可辨认净资产公允价值为基础对其财务报表进行调整。

公司内所有重大往来余额、交易及未实现利润在合并财务报表编制时予以抵销。

子公司的股东权益及当期净损益中不属于本公司所拥有的部分分别作为少数股东权益及少数股东损益在合并财务报表中股东权益及净利润项下单独列示。子公司当期净损益中属于少数股东权益的份额，在合并利润表中净利润项目下以“少数股东损益”项目列示。少数股东分担的子公司的亏损超过了少数股东在该子公司期初股东权益中所享有的份额，仍冲减少数股东权益。

3.8 合营安排分类及共同经营会计处理方法

合营安排，是指一项由两个或两个以上的参与方共同控制的安排。本公司根据在合营安排中享有的权利和承担的义务，将合营安排分为共同经营和合营企业。共同经营，是指本公司享有该安排相关资产且承担该安排相关负债的合营安排。合营企业，是指本公司仅对该安排的净资产享有权利的合营安排。

本公司对合营企业的投资采用权益法核算，按照本附注“3.16 权益法核算的长期股权投资”中所述的会计政策处理。

本公司作为合营方对共同经营，确认本公司单独持有的资产、单独所承担的负债，以及按本公司份额确认共同持有的资产和共同承担的负债；确认出售本公司享有的共同经营产出份额所产生的收入；按本公司份额确认共同经营因出售产出所产生的收入；确认本公司单独所发生的费用，以及按本公司份额确认共同经营发生的费用。

当本公司作为合营方向共同经营投出或出售资产（该资产不构成业务，下同）、或者自共同经营购买资产时，在该等资产出售给第三方之前，本公司仅确认因该交易产生的损益中归属于共同经营其他参与方的部分。该等资产发生符合《企业会计准则第8号——资产减值》等规定的资产减值损失的，对于由本公司向共同经营投出或出售资产的情况，本公司全额确认该损失；对于本公司自共同经营购买资产的情况，本公司按承担的份额确认该损失。

3.9 现金及现金等价物的确定标准

本公司现金及现金等价物包括库存现金、可以随时用于支付的存款以及本公司持有的期限短（一般为从购买日起三个月内到期）、流动性强、易于转换为已知金额现金、价值变动风险很小的投资。

3.10 金融工具

金融工具，是指形成一方的金融资产并形成其他方的金融负债或权益工具的合同。本公司成为金融工具合同的一方时，确认一项金融资产或金融负债。

3.10.1 金融资产的分类和计量

本公司根据管理金融资产的业务模式和金融资产的合同现金流量特征，将金融资产划分为：以摊余成本计量的金融资产、以公允价值计量且其变动计入其他综合收益的金融资产及以公允价值计量且其变动计入当期损益的金融资产。

3.10.1.1 以摊余成本计量的债务工具投资

金融资产同时符合以下条件的，分类为以摊余成本计量的金融资产：本公司管理此类金融资产的业务模式为以收取合同现金流量为目标；该金融资产的合同条款规定，在特定日期产生的现金流量，仅为对本金和以未偿付本金金额为基础的利息的支付。

以摊余成本计量的金融资产包括应收票据及应收账款、其他应收款、长期应收款、债权投资等，按公允价值进行初始计量，相关交易费用计入初始确认金额；不包含重大融资成分的应收账款以及本公司决定不考虑不超过一年的融资成分的应收账款，以合同交易价格进行初始计量。

此类金融资产按照实际利率法以摊余成本进行后续计量，持有期间采用实际利率法计算的利息计入当期损益。收回或处置时，将取得的价款与该金融资产账面价值之间的差额计入当期损益。其摊销或减值产生的利得或损失，均计入当期损益。

3.10.1.2 以公允价值计量且其变动计入其他综合收益的金融资产

3.10.1.2.1 以公允价值计量且其变动计入其他综合收益的债务工具投资

金融资产同时符合以下条件的，分类为以公允价值计量且其变动计入其他综合收益的金融资产：本公司管理此类金融资产的业务模式为既以收取合同现金流量为目标又以出售为目标；该金融资产的合同条款规定，在特定日期产生的现金流量，仅为对本金和以未偿付本金金额为基础的利息的支付。

以公允价值计量且其变动计入其他综合收益的金融资产（债务工具）包括其他债权投资等，按公允价值进行初始计量，相关交易费用计入初始确认金额。该金融资产按公允价值进行后续计量，公允价值变动除采用实际利率法计算的利息、减值损失或利得和汇兑损益之外，均计入其他综合收益。

终止确认时，之前计入其他综合收益的累计利得或损失从其他综合收益中转出，计入当期损益。

3.10.1.2.2 指定为以公允价值计量且其变动计入其他综合收益的权益工具投资

本公司不可撤销地选择将部分非交易性权益工具投资指定为以公允价值计量且其变动计入其他综合收益的金融资产，包括其他权益工具投资等，仅将相关股利收入计入当期损益，公允价值变动计入其他综合收益。当该金融资产终止确认时，之前计入其他综合收益的累计利得或损失从其他综合收益中转出，计入留存收益。

3.10.1.3 以公允价值计量且其变动计入当期损益的金融资产

本公司将持有的未划分为上述以摊余成本计量的金融资产和以公允价值计量且其变动计入其他综合收益的金融资产之外的金融资产，分类为以公允价值计量且其变动计入当期损益的金融资产。包括交易性金融资产、衍生金融资产、其他非流动金融资产等，按公允价值进行初始计量，相关交易费用计入当期损益。该金融资产按公允价值进行后续计量，公允价值变动计入当期损益。终止确认时，其公允价值与初始入账金额之间的差额确认为投资收益。

3.10.2 金融工具的减值

本公司对分类为以摊余成本计量的金融工具、分类为以公允价值计量且其变动计入其他综合收益的金融工具（债务工具）、租赁应收款、合同资产、应收款项以及财务担保合同以预期信用损失为基础确认损失准备。

本公司按照下列方法确定相关金融工具的预期信用损失：①对于金融资产，信用损失应为本公司应收取的合同现金流量与预期收取的现金流量之间差额的现值；②对于租赁应收款项，信用损失应为本公司应收取的合同现金流量与预期收取的现金流量之间差额的现值；③对于财务担保合同，信用损失应为本公司就该合同持有人发生的信用损失向其做出赔付的预计付款额，减去本公司预期向该合同持有人、债务人或任何其他方收取的金额之间差额的现值；④对于未提用的贷款承诺，信用损失应在贷款承诺持有人提用相应贷款

的情况下，企业应收取的合同现金流量与预期收取的现金流量之间差额的现值。⑤对于资产负债表日已发生信用减值但并非购买或源生已发生信用减值的金融资产，信用损失为该金融资产账面余额与按原实际利率折现的估计未来现金流量的现值之间的差额。

本公司计量金融工具预期信用损失的方法反映的因素包括：通过评价一系列可能的结果而确定的无偏概率加权平均金额；货币时间价值；在资产负债表日无须付出不必要的额外成本或努力即可获得的有关过去事项、当前状况以及未来经济状况预测的合理且有依据的信息。

当本公司不再合理预期金融资产合同现金流量能够全部或部分收回的，直接减记该金融资产的账面余额。这种减记构成相关金融资产的终止确认。

本公司对由收入准则规范的交易形成的应收款项和合同资产（无论是否包含重大融资成分），对由租赁准则规范的交易形成的租赁应收款，具体预期信用损失的确定方法及会计处理方法，详见 3.11 应收账款、3.15 合同资产。

对于其他金融工具，除购买或源生的已发生信用减值的金融资产外，本公司在每个资产负债表日评估相关金融工具的信用风险自初始确认后的变动情况。若该金融工具的信用风险自初始确认后已显著增加，本公司按照相当于该金融工具整个存续期内预期信用损失的金额计量其损失准备；若该金融工具的信用风险自初始确认后并未显著增加，本公司按照相当于该金融工具未来 12 个月内预期信用损失的金额计量其损失准备。信用损失准备的增加或转回金额，除分类为以公允价值计量且其变动计入其他综合收益的金融资产外，作为减值损失或利得计入当期损益。对于分类为以公允价值计量且其变动计入其他综合收益的金融资产，本公司在其他综合收益中确认其信用损失准备，并将减值损失或利得计入当期损益，且不减少该金融资产在资产负债表中列示的账面价值。具体预期信用损失的确定方法及会计处理方法，详见 3.11 应收账款、3.15 合同资产。

本公司在上一会计期间已经按照相当于金融工具整个存续期内预期信用损失的金额计量了损失准备，但在当期资产负债表日，该金融工具已不再属于自初始确认后信用风险显著增加的情形的，本公司在当期资产负债表日按照相当于未来 12 个月内预期信用损失的金额计量该金融工具的损失准备，由此形成的损失准备的转回金额作为减值利得计入当期损益。

3.10.2.1 信用风险显著增加

本公司利用可获得的合理且有依据的前瞻性信息，通过比较金融工具在资产负债表日发生违约的风险与在初始确认日发生违约的风险，以确定金融工具的信用风险自初始确认后是否已显著增加。

本公司在评估信用风险是否显著增加时会考虑如下因素：债务人所处的经营环境、内外部信用评级、实际或预期经营成果的显著变化、担保物价值或担保方信用评级的显著下降等。

于资产负债表日，若本公司判断金融工具只具有较低的信用风险的，则假设该金融工具的信用风险自初始确认后并未显著增加。如果金融工具违约风险较低，借款人在短期内履行其合同现金流量义务的能力很强，并且即使较长时间内经济形势和经营环境存在不利变化但未必一定降低借款人履行其合同现金义务，则该金融工具被视为具有较低的信用风险。

3.10.2.2 已发生信用减值的金融资产

当本公司预期对金融资产未来现金流量具有不利影响的一项或多项事件发生时，该金融资产成为已发生信用减值的金融资产。金融资产已发生信用减值的证据包括下列可观察信息：①发行方或债务人发生重大财务困难；②债务人违反合同，如偿付利息或本金违约或逾期等；③债权人出于与债务人财务困难有关的经济或合同考虑，给予债务人在任何其他情况下都不会做出的让步；④债务人很可能破产或进行其他财务重组；⑤发行方或债务人财务困难导致该金融资产的活跃市场消失；⑥以大幅折扣购买或源生一项金融资产，该折扣反映了发生信用损失的事实。

3.10.3 金融资产转移确认依据和计量

金融资产满足下列条件之一的，本公司予以终止对该项金融资产的确认：收取该金融资产现金流量的合同权利终止；该金融资产已转移，且本公司将金融资产所有权上几乎所有的风险和报酬转移给转入方；该金融资产已转移，虽然本公司既没有转移也没有保留金融资产所有权上几乎所有的风险和报酬，但是放弃了对该金融资产控制。

本公司的金融资产部分转移满足终止确认条件的，将所转移金融资产整体的账面价值，在终止确认部分和未终止确认部分之间按照转移日各自相对的公允价值进行分摊，并将终止确认部分收到的对价与原计入其他综合收益的公允价值变动累计额中对应终止确认部分的金额之和与终止确认部分在终止确认日的账面价值之差额计入当期损益或留存收益。

若本公司既没有转移也没有保留金融资产所有权上几乎所有的风险和报酬，且未放弃对该金融资产的控制的，则按照继续涉入所转移金融资产的程度确认有关金融资产，并相应确认有关负债。

被转移金融资产以摊余成本计量的，相关负债的账面价值等于继续涉入被转移金融资产的账面价值减去本公司保留的权利（如果本公司因金融资产转移保留了相关权利）的摊余成本并加上本公司承担的义务（如果本公司因金融资产转移承担了相关义务）的摊余成本，相关负债不指定为以公允价值计量且其变动计入当期损益的金融负债；

被转移金融资产以公允价值计量的，相关负债的账面价值等于继续涉入被转移金融资产的账面价值减去本公司保留的权利（如果本公司因金融资产转移保留了相关权利）的公允价值并加上本公司承担的义务（如果本公司因金融资产转移承担了相关义务）的公允价值，该权利和义务的公允价值应为按独立基础计量时的公允价值。

金融资产转移不满足终止确认条件的，继续确认所转移金融资产整体，并将所收到的对价确认为一项金融负债。

对于继续涉入条件下的金融资产转移，本公司根据继续涉入所转移金融资产的程度确认有关金融资产和金融负债，以充分反映本公司所保留的权利和承担的义务。

3.10.4 金融负债的分类和计量

本公司的金融负债于初始确认时分类为以公允价值计量且其变动计入当期损益的金融负债和以摊余成本计量的金融负债。金融负债在初始确认时以公允价值计量。

以公允价值计量且其变动计入当期损益的金融负债，包括交易性金融负债（含属于金融负债的衍生工具）和指定为以公允价值计量且其变动计入当期损益的金融负债。该类金融负债以公允价值计量，公允价值变动形成的利得或损失，计入当期损益。

以摊余成本计量的金融负债，采用实际利率法，按摊余成本进行后续计量。

本公司金融负债的现时义务全部或部分已经解除的，终止确认该金融负债或其一部分。本公司与债权人之间签订协议，以承担新金融负债方式替换现存金融负债，且新金融负债与现存金融负债的合同条款实质上不同的，终止确认现存金融负债，并同时确认新金融负债。

金融负债全部或部分终止确认的，将终止确认部分的账面价值与支付的对价（包括转出的非现金资产或承担的新金融负债）之间的差额，计入当期损益。

3.10.5 金融负债的终止确认

本公司金融负债的现时义务全部或部分已经解除的，终止确认该金融负债或其一部分。本公司与债权人之间签订协议，以承担新金融负债方式替换现存金融负债，且新金融负债与现存金融负债的合同条款实质上不同的，终止确认现存金融负债，并同时确认新金融负债。

金融负债全部或部分终止确认的，将终止确认部分的账面价值与支付的对价（包括转出的非现金资产或承担的新金融负债）之间的差额，计入当期损益。

3.10.6 金融资产和金融负债的抵销

金融资产和金融负债在资产负债表内分别列示，不相互抵销。但同时满足下列条件的，以相互抵销后的净额在资产负债表内列示：本公司具有抵销已确认金额的法定权利，且该种法定权利是当前可执行的；本公司计划以净额结算，或同时变现该金融资产和清偿该金融负债。不满足终止确认条件的金融资产转移，转出方不得将已转移的金融资产和相关负债进行抵销。

3.11 应收账款

3.11.1 预期信用损失的确定方法

本公司对由收入准则规范的交易形成的应收款项（无论是否包含重大融资成分），按照相当于整个存续期内预期信用损失的金额计量损失准备。

本公司基于单项和组合评估应收款项的预期信用损失。如果有客观证据表明某项应收款项已经发生信用减值，则本公司对该应收款项在单项资产的基础上确定预期信用损失。对于划分为组合的应收款项，本公司参考历史信用损失经验，结合当前状况以及对未来经济状况的预测，通过违约风险敞口和整个存续期预期信用损失率，计算预期信用损失。

组合名称	组合内容
关联方组合	应收关联方的应收款项，以账龄作为类似信用风险特征划分
非关联方组合	应收一般客户及其他客户的应收款项，以账龄作为类似信用风险特征划分

3.11.2 预期信用损失的会计处理方法

信用损失准备的增加或转回金额，作为减值损失或利得计入当期损益。

3.12 应收款项融资

应收款项融资项目，反映资产负债表日以公允价值计量且其变动计入其他综合收益的应收票据和应收账款等。

本公司视日常资金管理的需要，将部分银行承兑汇票进行贴现和背书，对部分应收账款进行保理业务，基于出售的频繁程度、金额以及内部管理情况，此类金融资产的业务模式为既以收取合同现金流量为目标又以出售为目标，且此类金融资产的合同现金流量特征与基本借贷安排相一致。

此类金融资产按照公允价值计量且其变动计入其他综合收益，但减值损失或利得、汇兑损益和按照实际利率法计算的利息收入计入当期损益。

3.13 其他应收款

其他应收款项目，反映资产负债表日“应收利息”、“应收股利”和“其他应收款”。其中的“应收利息”仅反映相关金融工具已到期可收取但于资产负债表日尚未收到的利息。

3.13.1 预期信用损失的确定方法

本公司基于单项和组合评估其他应收款的预期信用损失。如果有客观证据表明某项其他应收款已经发生信用减值，则本公司对该其他应收款在单项资产的基础上确定预期信用损失。对于划分为组合的其他应收款，本公司依据其信用风险自初始确认后是否已经显著增加，采用相当于未来12个月内或整个存续期的预期信用损失的金额计量减值损失。

组合名称	组合内容
其他应收款[组合1]	往来款
其他应收款[组合2]	备用金
其他应收款[组合3]	代收代付款
其他应收款[组合4]	保证金及其他

本公司在每个资产负债表日评估相关其他应收款的信用风险自初始确认后的变动情况。若该其他应收款的信用风险自初始确认后已显著增加，本公司按照相当于该其他应收款整个存续期内预期信用损失的金额计量其损失准备；若该其他应收款的信用风险自初始

确认后并未显著增加，本公司按照相当于该其他应收款未来 12 个月内预期信用损失的金额计量其损失准备。

3.13.2 预期信用损失的会计处理方法

信用损失准备的增加或转回金额，作为减值损失或利得计入当期损益。

本公司在上一会计期间已经按照相当于其他应收款整个存续期内预期信用损失的金额计量了损失准备，但在当期资产负债表日，该其他应收款已不再属于自初始确认后信用风险显著增加的情形的，本公司在当期资产负债表日按照相当于未来 12 个月内预期信用损失的金额计量该其他应收款的损失准备，由此形成的损失准备的转回金额作为减值利得计入当期损益。

3.14 存货

3.14.1 存货的分类

存货主要包括原材料、库存商品。

3.14.2 存货取得和发出的计价方法

存货在取得时按实际成本计价，存货成本包括采购成本、加工成本和其他成本。领用和发出时按加权平均法计价。

3.14.3 存货可变现净值的确认和跌价准备的计提方法

可变现净值是指在日常活动中，存货的估计售价减去至完工时估计将要发生的成本、估计的销售费用以及相关税费后的金额。在确定存货的可变现净值时，以取得的确凿证据为基础，同时考虑持有存货的目的以及资产负债表日后事项的影响。

在资产负债表日，存货按照成本与可变现净值孰低计量。当其可变现净值低于成本时，提取存货跌价准备。存货跌价准备通常按单个存货项目的成本高于其可变现净值的差额提取。对于数量繁多、单价较低的存货，按存货类别计提存货跌价准备；对在同一地区生产和销售的产品系列相关、具有相同或类似最终用途或目的，且难以与其他项目分开计量的存货，可合并计提存货跌价准备。

计提存货跌价准备后，如果以前减记存货价值的影响因素已经消失，导致存货的可变现净值高于其账面价值的，在原已计提的存货跌价准备金额内予以转回，转回的金额计入当期损益。

3.14.4 存货的盘存制度为永续盘存制

3.14.5 低值易耗品和包装物的摊销方法

低值易耗品于领用时按一次摊销法摊销；包装物于领用时按一次摊销法摊销。

3.15 合同资产

3.15.1 合同资产的确认方法及标准

合同资产，是指本公司已向客户转让商品而有权收取对价的权利，且该权利取决于时间流逝之外的其他因素。本公司已向客户转移商品而拥有的、无条件（仅取决于时间流

逝)向客户收取对价的权利作为应收款项列示。同一合同下的合同资产和合同负债以净额列示,不同合同下的合同资产和合同负债不予抵销。

3.15.2 合同资产预期信用损失的确定方法及会计处理方法

本公司对由收入准则规范的交易形成的合同资产(无论是否包含重大融资成分),按照相当于整个存续期内预期信用损失的金额计量损失准备。

本公司基于单项和组合评估合同资产的预期信用损失。如果有客观证据表明某项合同资产已经发生信用减值,则本公司对该合同资产在单项资产的基础上确定预期信用损失。对于划分为组合的合同资产,本公司参考历史信用损失经验,结合当前状况以及对未来经济状况的预测,通过违约风险敞口和整个存续期预期信用损失率,计算预期信用损失。

预期信用损失的会计处理方法,信用损失准备的增加或转回金额,作为减值损失或利得计入当期损益。

3.16 长期股权投资

本部分所指的长期股权投资是指本公司对被投资单位具有控制、共同控制或重大影响的长期股权投资。

3.16.1 共同控制、重要影响的判断标准

共同控制,是指按照相关约定对某项安排所共有的控制,并且该安排的相关活动必须经过分享控制权的参与方一致同意后才能决策。

重大影响,是指投资方对被投资单位的财务和经营政策有参与决策的权力,但并不能够控制或者与其他方一起共同控制这些政策的制定。在确定能否对被投资单位施加重大影响时,应当考虑投资方和其他方持有的被投资单位当期可转换公司债券、当期可执行认股权证等潜在表决权因素。投资方能够对被投资单位施加重大影响的,被投资单位为其联营企业。

3.16.2 投资成本的确定

对于企业合并取得的长期股权投资,详见附注“3.6 同一控制下和非同一控制下企业合并的会计处理方法”。

除企业合并形成的长期股权投资外的其他股权投资,按成本进行初始计量,该成本视长期股权投资取得方式的不同,分别按照本公司实际支付的现金购买价款、本公司发行的权益性证券的公允价值、投资合同或协议约定的价值、非货币性资产交换交易中换出资产的公允价值或原账面价值、该项长期股权投资自身的公允价值等方式确定。与取得长期股权投资直接相关的费用、税金及其他必要支出也计入投资成本。

3.16.3 后续计量及损益确认方法

对被投资单位具有共同控制(构成共同经营者除外)或重大影响的长期股权投资,采用权益法核算。此外,公司财务报表采用成本法核算能够对被投资单位实施控制的长期股权投资。

3.16.3.1 成本法核算的长期股权投资

采用成本法核算时，长期股权投资按初始投资成本计价，追加或收回投资调整长期股权投资的成本。除取得投资时实际支付的价款或者对价中包含的已宣告但尚未发放的现金股利或者利润外，当期投资收益按照享有被投资单位宣告发放的现金股利或利润确认。

3.16.3.2 权益法核算的长期股权投资

采用权益法核算时，长期股权投资的初始投资成本大于投资时应享有被投资单位可辨认净资产公允价值份额的，不调整长期股权投资的初始投资成本；初始投资成本小于投资时应享有被投资单位可辨认净资产公允价值份额的，其差额计入当期损益，同时调整长期股权投资的成本。

采用权益法核算时，按照应享有或应分担的被投资单位实现的净损益和其他综合收益的份额，分别确认投资收益和其他综合收益，同时调整长期股权投资的账面价值；按照被投资单位宣告分派的利润或现金股利计算应享有的部分，相应减少长期股权投资的账面价值；对于被投资单位除净损益、其他综合收益和利润分配以外所有者权益的其他变动，调整长期股权投资的账面价值并计入资本公积。在确认应享有被投资单位净损益的份额时，以取得投资时被投资单位各项可辨认资产等的公允价值为基础，对被投资单位的净利润进行调整后确认。被投资单位采用的会计政策及会计期间与本公司不一致的，按照本公司的会计政策及会计期间对被投资单位的财务报表进行调整，并据以确认投资收益和其他综合收益。对于本公司与联营企业及合营企业之间发生的交易，投出或出售的资产不构成业务的，未实现内部交易损益按照享有的比例计算归属于本公司的部分予以抵销，在此基础上确认投资损益。但本公司与被投资单位发生的未实现内部交易损失，属于所转让资产减值损失的，不予以抵销。

在确认应分担被投资单位发生的净亏损时，以长期股权投资的账面价值和其他实质上构成对被投资单位净投资的长期权益减记至零为限。此外，如本公司对被投资单位负有承担额外损失的义务，则按预计承担的义务确认预计负债，计入当期投资损失。被投资单位以后期间实现净利润的，本公司在收益分享额弥补未确认的亏损分担额后，恢复确认收益分享额。

3.16.3.3 处置长期股权投资

在合并财务报表中，母公司在不丧失控制权的情况下部分处置对子公司的长期股权投资，处置价款与处置长期股权投资相对应享有子公司净资产的差额计入股东权益；母公司部分处置对子公司的长期股权投资导致丧失对子公司控制权的，按本附注“3.7 合并财务报表编制的方法”中所述的相关会计政策处理。

其他情形下的长期股权投资处置，对于处置的股权，其账面价值与实际取得价款的差额，计入当期损益。

采用权益法核算的长期股权投资，处置后的剩余股权仍采用权益法核算的，在处置时将原计入股东权益的其他综合收益部分按相应的比例采用与被投资单位直接处置相关资产或负债相同的基础进行会计处理。因被投资方除净损益、其他综合收益和利润分配以外的其他所有者权益变动而确认的所有者权益，按比例结转入当期损益。

采用成本法核算的长期股权投资，处置后剩余股权仍采用成本法核算的，其在取得对被投资单位的控制之前因采用权益法核算或金融工具确认和计量准则核算而确认的其他综合收益，采用与被投资单位直接处置相关资产或负债相同的基础进行会计处理，并按比例结转当期损益；因采用权益法核算而确认的被投资单位净资产中除净损益、其他综合收益和利润分配以外的其他所有者权益变动按比例结转当期损益。

本公司因处置部分股权投资丧失了对被投资单位的控制的，在编制个别财务报表时，处置后的剩余股权能够对被投资单位实施共同控制或施加重大影响的，改按权益法核算，并对该剩余股权视同自取得时即采用权益法核算进行调整；处置后的剩余股权不能对被投资单位实施共同控制或施加重大影响的，改按金融工具确认和计量准则的有关规定进行会计处理，其在丧失控制之日的公允价值与账面价值之间的差额计入当期损益。对于本公司取得对被投资单位的控制之前，因采用权益法核算或金融工具确认和计量准则核算而确认的其他综合收益，在丧失对被投资单位控制时采用与被投资单位直接处置相关资产或负债相同的基础进行会计处理，因采用权益法核算而确认的被投资单位净资产中除净损益、其他综合收益和利润分配以外的其他所有者权益变动在丧失对被投资单位控制时结转入当期损益。其中，处置后的剩余股权采用权益法核算的，其他综合收益和其他所有者权益按比例结转；处置后的剩余股权改按金融工具确认和计量准则进行会计处理的，其他综合收益和其他所有者权益全部结转。

3.17 投资性房地产

投资性房地产是指为赚取租金或资本增值，或两者兼有而持有的房地产。包括已出租的土地使用权、持有并准备增值后转让的土地使用权、已出租的建筑物等。

3.17.1 投资性房地产计量模式

投资性房地产按成本进行初始计量。与投资性房地产有关的后续支出，如果与该资产有关的经济利益很可能流入且其成本能可靠地计量，则计入投资性房地产成本。其他后续支出，在发生时计入当期损益。

3.17.2 折旧或摊销方法

本公司采用成本模式对投资性房地产进行后续计量，并按照与房屋建筑物或土地使用权一致的政策进行折旧或摊销。

投资性房地产的减值测试方法和减值准备计提方法详见附注“3. XX 长期资产减值”。

自用房地产或存货转换为投资性房地产或投资性房地产转换为自用房地产时，按转换前的账面价值作为转换后的入账价值。

当投资性房地产被处置、或者永久退出使用且预计不能从其处置中取得经济利益时，终止确认该项投资性房地产。投资性房地产出售、转让、报废或毁损的处置收入扣除其账面价值和相关税费后计入当期损益。

3.18 固定资产

3.18.1 确认条件

固定资产是指为生产商品、提供劳务、出租或经营管理而持有的，使用寿命超过一个会计年度的有形资产。固定资产仅在与其有关的经济利益很可能流入本公司，且其成本能够可靠地计量时才予以确认。固定资产按成本并考虑预计弃置费用因素的影响进行初始计量。

3.18.2 折旧方法

固定资产从达到预定可使用状态的次月起，采用年限平均法在使用寿命内计提折旧。各类固定资产的使用寿命、预计净残值和年折旧率如下：

类别	折旧方法	折旧年限(年)	残值率(%)	年折旧率(%)
房屋及建筑物	年限平均法	20-40	5	2.38-4.75
机器设备	年限平均法	10	5	9.50
运输设备	年限平均法	5	5	19.00
办公设备及其他	年限平均法	3、5	5	19.00、 31.67

预计净残值是指假定固定资产预计使用寿命已满并处于使用寿命终了时的预期状态，本公司目前从该项资产处置中获得的扣除预计处置费用后的金额。

3.18.3 减值测试方法及减值准备计提方法

详见附注“3.23 长期资产减值”。

3.18.4 其他说明

与固定资产有关的后续支出，如果与该固定资产有关的经济利益很可能流入且其成本能够可靠地计量，则计入固定资产成本，并终止确认被替换部分的账面价值。除此以外的其他后续支出，在发生时计入当期损益。

当固定资产处于处置状态或预期通过使用或处置不能产生经济利益时，终止确认该固定资产。固定资产出售、转让、报废或毁损的处置收入扣除其账面价值和相关税费后的差额计入当期损益。

本公司至少于年度终了对固定资产的使用寿命、预计净残值和折旧方法进行复核，如发生改变则作为会计估计变更处理。

3.19 在建工程

3.19.1 初始计量

本公司自行建造的在建工程按实际成本计价，实际成本由建造该项资产达

到预定可使用状态前所发生的必要支出构成,包括工程用物资成本、人工成本、交纳的相关税费、应予资本化的借款费用以及应分摊的间接费用等。

3.19.2 结转为固定资产的标准和时点

在建工程项目按建造该项资产达到预定可使用状态前所发生的全部支出,作为固定资产的入账价值。所建造的在建工程已达到预定可使用状态,但尚未办理竣工决算的,自达到预定可使用状态之日起,根据工程预算、造价或者工程实际成本等,按估计的价值转入固定资产,并按本公司固定资产折旧政策计提固定资产的折旧,待办理竣工决算后,再按实际成本调整原来的暂估价值,但不调整原已计提的折旧额。

在建工程的减值测试方法和减值准备计提方法详见附注“3.23 长期资产减值”。

3.20 借款费用

3.20.1 借款费用资本化的确认原则

本公司发生的借款费用,可直接归属于符合资本化条件的资产的购建或者生产的,予以资本化,计入相关资产成本;其他借款费用,在发生时根据其发生额确认为费用,计入当期损益。

符合资本化条件的资产,是指需要经过相当长时间的购建或者生产活动才能达到预定可使用或者可销售状态的固定资产、投资性房地产和存货等资产。

借款费用同时满足下列条件时开始资本化:

- (1) 资产支出已经发生,资产支出包括为购建或者生产符合资本化条件的资产而以支付现金、转移非现金资产或者承担带息债务形式发生的支出;
- (2) 借款费用已经发生;
- (3) 为使资产达到预定可使用或者可销售状态所必要的购建或者生产活动已经开始。

3.20.2 借款费用资本化期间

资本化期间,指从借款费用开始资本化时点到停止资本化时点的期间,借款费用暂停资本化的期间不包括在内。

当购建或者生产符合资本化条件的资产达到预定可使用或者可销售状态时,借款费用停止资本化。

当购建或者生产符合资本化条件的资产中部分项目分别完工且可单独使用时,该部分资产借款费用停止资本化。

购建或者生产的资产各部分分别完工,但必须等到整体完工后才可使用或可对外销售的,在该资产整体完工时停止借款费用资本化。

3.20.3 暂停资本化期间

符合资本化条件的资产在购建或生产过程中发生的非正常中断、且中断时间连续超过3个月的,则借款费用暂停资本化;该项中断如是所购建或生产的符合资本化条件的资产达到预定可使用状态或者可销售状态必要的程序,则借款费用继续资本化。在中断期间发

生的借款费用确认为当期损益，直至资产的购建或者生产活动重新开始后借款费用继续资本化。

3.20.4 借款费用资本化金额的计算方法

专门借款的利息费用（扣除尚未动用的借款资金存入银行取得的利息收入或者进行暂时性投资取得的投资收益）及其辅助费用在所购建或者生产的符合资本化条件的资产达到预定可使用或者可销售状态前，予以资本化。

根据累计资产支出超过专门借款部分的资产支出加权平均数按每月月末平均乘以所占用一般借款的资本化率，计算确定一般借款应予资本化的利息金额。资本化率根据一般借款加权平均利率计算确定。

借款存在折价或者溢价的，按照实际利率法确定每一会计期间应摊销的折价或者溢价金额，调整每期利息金额。

3.21 使用权资产

本公司对使用权资产按照成本进行初始计量，该成本包括：①租赁负债的初始计量金额；②在租赁期开始日或之前支付的租赁付款额，存在租赁激励的，扣除已享受的租赁激励相关金额；③本公司发生的初始直接费用；④本公司为拆卸及移除租赁资产、复原租赁资产所在场地或将租赁资产恢复至租赁条款约定状态预计将发生的成本（不包括为生产存货而发生的成本）。

在租赁期开始后，本公司采用成本模式对使用权资产进行后续计量。

能够合理确定租赁期届满时取得租赁资产所有权的，本公司在租赁资产剩余使用寿命内计提折旧。无法合理确定租赁期届满时能够取得租赁资产所有权的，本公司在租赁期与租赁资产剩余使用寿命两者孰短的期间内计提折旧。对计提了减值准备的使用权资产，则在未来期间按扣除减值准备后的账面价值参照上述原则计提折旧。

3.22 无形资产

无形资产是指本公司拥有或者控制的没有实物形态的可辨认非货币性资产。

3.22.1 计价方法、使用寿命

无形资产按成本进行初始计量。与无形资产有关的支出，如果相关的经济利益很可能流入本公司且其成本能可靠地计量，则计入无形资产成本。除此以外的其他项目的支出，在发生时计入当期损益。

取得的土地使用权通常作为无形资产核算。自行开发建造厂房等建筑物，相关的土地使用权支出和建筑物建造成本则分别作为无形资产和固定资产核算。如为外购的房屋及建筑物，则将有关价款在土地使用权和建筑物之间进行分配，难以合理分配的，全部作为固定资产处理。

使用寿命有限的无形资产自可供使用时起，对其原值减去预计净残值和已计提的减值准备累计金额在其预计使用寿命内采用直线法分期平均摊销。

项 目	使用寿命	摊销方法
土地使用权	土地使用权证规定年限	直线法
软件	5 年、10 年	直线法
河道使用权	20 年	直线法

使用寿命不确定的无形资产不予摊销。

期末，对使用寿命有限的无形资产的使用寿命和摊销方法进行复核，如发生变更则作为会计估计变更处理。此外，还对使用寿命不确定的无形资产的使用寿命进行复核，如果有证据表明该无形资产为企业带来经济利益的期限是可预见的，则估计其使用寿命并按照使用寿命有限的无形资产的摊销政策进行摊销。

3.22.2 研发支出的归集范围及相关会计处理方法

本公司内部研究开发项目的支出分为研究阶段支出与开发阶段支出。

研究阶段的支出，于发生时计入当期损益。

开发阶段的支出同时满足下列条件的，确认为无形资产，不能满足下述条件的开发阶段的支出计入当期损益：①完成该无形资产以使其能够使用或出售在技术上具有可行性；②具有完成该无形资产并使用或出售的意图；③无形资产产生经济利益的方式，包括能够证明运用该无形资产生产的产品存在市场或无形资产自身存在市场，无形资产将在内部使用的，能够证明其有用性；④有足够的技术、财务资源和其他资源支持，以完成该无形资产的开发，并有能力使用或出售该无形资产；⑤归属于该无形资产开发阶段的支出能够可靠地计量。

无法区分研究阶段支出和开发阶段支出的，将发生的研发支出全部计入当期损益。

3.22.3 减值测试方法及减值准备计提方法

详见附注“3.23 长期资产减值”。

3.23 长期资产减值

对于固定资产、在建工程、使用寿命有限的无形资产、以成本模式计量的投资性房地产及对子公司、合营企业、联营企业的长期股权投资等非流动非金融资产，本公司于资产负债表日判断是否存在减值迹象。如存在减值迹象的，则估计其可收回金额，进行减值测试。商誉、使用寿命不确定的无形资产和尚未达到可使用状态的无形资产，无论是否存在减值迹象，每年均进行减值测试。

减值测试结果表明资产的可收回金额低于其账面价值的，按其差额计提减值准备并计入减值损失。可收回金额为资产的公允价值减去处置费用后的净额与资产预计未来现金流量的现值两者之间的较高者。资产的公允价值根据公平交易中销售协议价格确定；不存在销售协议但存在资产活跃市场的，公允价值按照该资产的买方出价确定；不存在销售协议和资产活跃市场的，则以可获取的最佳信息为基础估计资产的公允价值。处置费用包括与

资产处置有关的法律费用、相关税费、搬运费以及为使资产达到可销售状态所发生的直接费用。资产预计未来现金流量的现值，按照资产在持续使用过程中和最终处置时所产生的预计未来现金流量，选择恰当的折现率对其进行折现后的金额加以确定。资产减值准备按单项资产为基础计算并确认，如果难以对单项资产的可收回金额进行估计的，以该资产所属的资产组确定资产组的可收回金额。资产组是能够独立产生现金流入的最小资产组合。

在财务报表中单独列示的商誉，在进行减值测试时，将商誉的账面价值分摊至预期从企业合并的协同效应中受益的资产组或资产组组合。测试结果表明包含分摊的商誉的资产组或资产组组合的可收回金额低于其账面价值的，确认相应的减值损失。减值损失金额先抵减分摊至该资产组或资产组组合的商誉的账面价值，再根据资产组或资产组组合中除商誉以外的其他各项资产的账面价值所占比重，按比例抵减其他各项资产的账面价值。

上述资产减值损失一经确认，以后期间不予转回价值得以恢复的部分。

3.24 长期待摊费用

长期待摊费用为已经发生但应由报告期和以后各期负担的分摊期限在一年以上的各项费用。本公司的长期待摊费用主要包括装修费、农用土地使用权、办公土地使用权、机械设备使用费、草场租赁费、土地平整费。长期待摊费用在预计受益期间按直线法摊销。

类别	摊销年限(年)
和林格尔县秸秆综合利用项目	178 个月
锡林浩特市草原工作站机械设备使用费	5 年
办公土地使用权	30 年
尚义基地土地平整	10 年

3.25 合同负债

合同负债，是指本公司已收或应收客户对价而应向客户转让商品的义务。如果在本公司向客户转让商品之前，客户已经支付了合同对价或本公司已经取得了无条件收款权，本公司在客户实际支付款项和到期应支付款项孰早时点，将该已收或应收款项列示为合同负债。同一合同下的合同资产和合同负债以净额列示，不同合同下的合同资产和合同负债不予抵销。

3.26 职工薪酬

本公司职工薪酬主要包括短期职工薪酬、离职后福利、辞退福利。其中：

3.26.1 短期薪酬的会计处理方法

短期薪酬主要包括工资、奖金、津贴和补贴、职工福利费、医疗保险费、生育保险费、工伤保险费、住房公积金、工会经费和职工教育经费、非货币性福利等。本公司在职工为本公司提供服务的会计期间将实际发生的短期职工薪酬确认为负债，并计入当期损益或相关资产成本。其中非货币性福利按公允价值计量。

3.26.2 离职后福利的会计处理方法

离职后福利主要包括基本养老保险、失业保险。离职后福利计划包括设定提存计划。采用设定提存计划的，相应的应缴存金额于发生时计入相关资产成本或当期损益。

3.26.3 辞退福利的会计处理方法

在职工劳动合同到期之前解除与职工的劳动关系，或为鼓励职工自愿接受裁减而提出给予补偿的建议，在本公司不能单方面撤回因解除劳动关系计划或裁减建议所提供的辞退福利时，和本公司确认与涉及支付辞退福利的重组相关的成本两者孰早日，确认辞退福利产生的职工薪酬负债，并计入当期损益。但辞退福利预期在年度报告期结束后十二个月不能完全支付的，按照其他长期职工薪酬处理。

3.27 租赁负债

本公司对租赁负债按照租赁期开始日尚未支付的租赁付款额的现值进行初始计量。在计算租赁付款额的现值时，本公司采用租赁内含利率作为折现率；无法确定租赁内含利率的，采用本公司增量借款利率作为折现率。租赁付款额包括：①扣除租赁激励相关金额后的固定付款额及实质固定付款额；②取决于指数或比率的可变租赁付款额；③在本公司合理确定将行使该选择权的情况下，租赁付款额包括购买选择权的行权价格；④在租赁期反映出本公司将行使终止租赁选择权的情况下，租赁付款额包括行使终止租赁选择权需支付的款项；⑤根据本公司提供的担保余值预计应支付的款项。

本公司按照固定的折现率计算租赁负债在租赁期内各期间的利息费用，并计入当期损益或相关资产成本。

未纳入租赁负债计量的可变租赁付款额应当在实际发生时计入当期损益或相关资产成本。

3.28 收入

本公司与客户之间的合同同时满足下列条件时，在客户取得相关商品控制权时确认收入：合同各方已批准该合同并承诺将履行各自义务；合同明确了合同各方与所转让商品或提供劳务相关的权利和义务；合同有明确的与所转让商品相关的支付条款；合同具有商业实质，即履行该合同将改变本公司未来现金流量的风险、时间分布或金额；本公司因向客户转让商品而有权取得的对价很可能收回。

在合同开始日，本公司识别合同中存在的各单项履约义务，并将交易价格按照各单项履约义务所承诺商品的单独售价的相对比例分摊至各单项履约义务。在确定交易价格时考虑了可变对价、合同中存在的重大融资成分、非现金对价、应付客户对价等因素的影响。

对于合同中的每个单项履约义务，如果满足下列条件之一的，本公司在相关履约时段内按照履约进度将分摊至该单项履约义务的交易价格确认为收入：客户在本公司履约的同时即取得并消耗本公司履约所带来的经济利益；客户能够控制本公司履约过程中在建的商品；本公司履约过程中所产出的商品具有不可替代用途，且本公司在整个合同期间内有权就累计至今已完成的履约部分收取款项。履约进度根据所转让商品的性质采用投入法或产

出法确定，当履约进度不能合理确定时，本公司已经发生的成本预计能够得到补偿的，按照已经发生的成本金额确认收入，直到履约进度能够合理确定为止。

如果不满足上述条件之一，则本公司在客户取得相关商品控制权的时点将分摊至该单项履约义务的交易价格确认收入。在判断客户是否已取得商品控制权时，本公司考虑下列迹象：企业就该商品享有现时收款权利，即客户就该商品负有现时付款义务；企业已将该商品的法定所有权转移给客户，即客户已拥有该商品的法定所有权；企业已将该商品实物转移给客户，即客户已实物占有该商品；企业已将该商品所有权上的主要风险和报酬转移给客户，即客户已取得该商品所有权上的主要风险和报酬；客户已接受该商品；其他表明客户已取得商品控制权的迹象。

本公司向客户预收销售商品款项的，应当首先将该款项确认为负债，待履行了相关履约义务时再转为收入。当预收款项无需退回，且客户可能会放弃其全部或部分合同权利时，本公司预期将有权获得与客户所放弃的合同权利相关的金额的，按照客户行使合同权利的模式按比例将上述金额确认为收入；否则，本公司在客户要求其履行剩余履约义务的可能性极低时，将上述负债的相关余额转为收入。

具体会计政策：

本公司在客户取得相关商品或服务的控制权时（以货物发出为节点，运费由客户承担），按预期有权收取的对价金额确认收入。

3.29 政府补助

政府补助是指本公司从政府无偿取得货币性资产和非货币性资产，不包括政府以投资者身份并享有相应所有者权益而投入的资本。政府补助分为与资产相关的政府补助和与收益相关的政府补助。本公司将所取得的用于购建或以其他方式形成长期资产的政府补助界定为与资产相关的政府补助；其余政府补助界定为与收益相关的政府补助。若政府文件未明确规定补助对象，则采用以下方式将补助款划分为与收益相关的政府补助和与资产相关的政府补助：①政府文件明确了补助所针对的特定项目的，根据该特定项目的预算中将形成资产的支出金额和计入费用的支出金额的相对比例进行划分，对该划分比例需在每个资产负债表日进行复核，必要时进行变更；②政府文件中对用途仅作一般性表述，没有指明特定项目的，作为与收益相关的政府补助。政府补助为货币性资产的，按照收到或应收的金额计量。政府补助为非货币性资产的，按照公允价值计量；公允价值不能够可靠取得的，按照名义金额计量。按照名义金额计量的政府补助，直接计入当期损益。

本公司对于政府补助通常在实际收到时，按照实收金额予以确认和计量。但对于期末有确凿证据表明能够符合财政扶持政策规定的相关条件预计能够收到财政扶持资金，按照应收的金额计量。按照应收金额计量的政府补助应同时符合以下条件：①应收补助款的金额已经过有权政府部门发文确认，或者可根据正式发布的财政资金管理办法的有关规定自行合理测算，且预计其金额不存在重大不确定性；②所依据的是当地财政部门正式发布并

按照《政府信息公开条例》的规定予以主动公开的财政扶持项目及其财政资金管理办法，且该管理办法应当是普惠性的（任何符合规定条件的企业均可申请），而不是专门针对特定企业制定的；③相关的补助款批文中已明确承诺了拨付期限，且该款项的拨付是有相应财政预算作为保障的，因而可以合理保证其可在规定期限内收到；④根据本公司和该补助事项的具体情况，应满足的其他相关条件（如有）。

与资产相关的政府补助，确认为递延收益，并在相关资产的使用寿命内按照合理、系统的方法分期计入当期损益或冲减相关资产的账面价值。与收益相关的政府补助，用于补偿以后期间的相关成本费用或损失的，确认为递延收益，并在确认相关成本费用或损失的期间计入当期损益或冲减相关成本；用于补偿已经发生的相关成本费用或损失的，直接计入当期损益或冲减相关成本。

同时包含与资产相关部分和与收益相关部分的政府补助，区分不同部分分别进行会计处理；难以区分的，将其整体归类为与收益相关的政府补助。

与本公司日常活动相关的政府补助，按照经济业务的实质，计入其他收益或冲减相关成本费用；与日常活动无关的政府补助，计入营业外收支。

已确认的政府补助需要退回时，存在相关递延收益余额的，冲减相关递延收益账面余额，超出部分计入当期损益或（对初始确认时冲减相关资产账面价值的与资产相关的政府补助）调整资产账面价值；属于其他情况的，直接计入当期损益。

3.30 递延所得税资产/递延所得税负债

3.30.1 当期所得税

资产负债表日，对于当期和以前期间形成的当期所得税负债（或资产），以按照税法规定计算的预期应交纳（或返还）的所得税金额计量。计算当期所得税费用所依据的应纳税所得额系根据有关税法规定对本年度税前会计利润作相应调整后计算得出。

3.30.2 递延所得税资产及递延所得税负债

某些资产、负债项目的账面价值与其计税基础之间的差额，以及未作为资产和负债确认但按照税法规定可以确定其计税基础的项目的账面价值与计税基础之间的差额产生的暂时性差异，采用资产负债表债务法确认递延所得税资产及递延所得税负债。

与商誉的初始确认有关，以及与既不是企业合并、发生时也不影响会计利润和应纳税所得额（或可抵扣亏损）且初始确认的资产和负债未导致产生等额应纳税暂时性差异和可抵扣暂时性差异的单项交易，交易中产生的资产或负债的初始确认有关的应纳税暂时性差异，不予确认有关的递延所得税负债。此外，对与子公司、联营企业及合营企业投资相关的应纳税暂时性差异，如果本公司能够控制暂时性差异转回的时间，而且该暂时性差异在可预见的未来很可能不会转回，也不予确认有关的递延所得税负债。除上述例外情况，本公司确认其他所有应纳税暂时性差异产生的递延所得税负债。

与既不是企业合并、发生时也不影响会计利润和应纳税所得额（或可抵扣亏损）且初始确认的资产和负债未导致产生等额应纳税暂时性差异和可抵扣暂时性差异的单项交易，交易中产生的资产或负债的初始确认有关的可抵扣暂时性差异，不予确认有关的递延所得税资产。此外，对与子公司、联营企业及合营企业投资相关的可抵扣暂时性差异，如果暂时性差异在可预见的未来不是很可能转回，或者未来不是很可能获得用来抵扣可抵扣暂时性差异的应纳税所得额，不予确认有关的递延所得税资产。除上述例外情况，本公司以很可能取得用来抵扣可抵扣暂时性差异的应纳税所得额为限，确认其他可抵扣暂时性差异产生的递延所得税资产。

对于能够结转以后年度的可抵扣亏损和税款抵减，以很可能获得用来抵扣可抵扣亏损和税款抵减的未来应纳税所得额为限，确认相应的递延所得税资产。

资产负债表日，对于递延所得税资产和递延所得税负债，根据税法规定，按照预期收回相关资产或清偿相关负债期间的适用税率计量。

于资产负债表日，对递延所得税资产的账面价值进行复核，如果未来很可能无法获得足够的应纳税所得额用以抵扣递延所得税资产的利益，则减记递延所得税资产的账面价值。在很可能获得足够的应纳税所得额时，减记的金额予以转回。

3.30.3 所得税费用

所得税费用包括当期所得税和递延所得税。

除确认为其他综合收益或直接计入股东权益的交易和事项相关的当期所得税和递延所得税计入其他综合收益或股东权益，以及企业合并产生的递延所得税调整商誉的账面价值外，其余当期所得税和递延所得税费用或收益计入当期损益。

所得税的抵销

当拥有以净额结算的法定权利，且意图以净额结算或取得资产、清偿负债同时进行，本公司当期所得税资产及当期所得税负债以抵销后的净额列报。

当拥有以净额结算当期所得税资产及当期所得税负债的法定权利，且递延所得税资产及递延所得税负债是与同一税收征管部门对同一纳税主体征收的所得税相关或者是对不同的纳税主体相关，但在未来每一具有重要性的递延所得税资产及负债转回的期间内，涉及的纳税主体意图以净额结算当期所得税资产和负债或是同时取得资产、清偿负债时，本公司递延所得税资产及递延所得税负债以抵销后的净额列报。

3.31 租赁

租赁是指本公司让渡或取得了在一定期间内控制一项或多项已识别资产使用的权利以换取或支付对价的合同。在一项合同开始日，本公司评估合同是否为租赁或包含租赁。

3.31.1 本公司作为承租人

本公司租赁资产的类别主要为土地资产。

3.31.1.1 初始计量

在租赁期开始日，本公司将可在租赁期内使用租赁资产的权利确认为使用权资产，将尚未支付的租赁付款额的现值确认为租赁负债，短期租赁和低价值资产租赁除外。在计算租赁付款额的现值时，本公司采用租赁内含利率作为折现率；无法确定租赁内含利率的，采用承租人增量借款利率作为折现率。

3.31.1.2 后续计量

本公司参照《企业会计准则第4号——固定资产》有关折旧规定对使用权资产计提折旧（详见附注“3.18 固定资产”），能够合理确定租赁期届满时取得租赁资产所有权的，本公司在租赁资产剩余使用寿命内计提折旧。无法合理确定租赁期届满时能够取得租赁资产所有权的，本公司在租赁期与租赁资产剩余使用寿命两者孰短的期间内计提折旧。

对于租赁负债，本公司按照固定的周期性利率计算其在租赁期内各期间的利息费用，计入当期损益或计入相关资产成本。未纳入租赁负债计量的可变租赁付款额在实际发生时计入当期损益或相关资产成本。

租赁期开始日后，当实质固定付款额发生变动、担保余值预计的应付金额发生变化、用于确定租赁付款额的指数或比率发生变动、购买选择权、续租选择权或终止选择权的评估结果或实际行权情况发生变化时，本公司按照变动后的租赁付款额的现值重新计量租赁负债，并相应调整使用权资产的账面价值。使用权资产账面价值已调减至零，但租赁负债仍需进一步调减的，本公司将剩余金额计入当期损益。

3.31.1.3 短期租赁和低价值资产租赁

对于短期租赁（在租赁开始日租赁期不超过12个月的租赁）和低价值资产租赁，本公司采取简化处理方法，不确认使用权资产和租赁负债，而在租赁期内各个期间按照直线法或其他系统合理的方法将租赁付款额计入相关资产成本或当期损益。

3.31.2 本公司作为出租人

本公司在租赁开始日，基于交易的实质，将租赁分为融资租赁和经营租赁。融资租赁是指实质上转移了与租赁资产所有权有关的几乎全部风险和报酬的租赁。经营租赁是指除融资租赁以外的其他租赁。

3.31.2.1 经营租赁

本公司采用直线法将经营租赁的租赁收款额确认为租赁期内各期间的租金收入。与经营租赁有关的未计入租赁收款额的可变租赁付款额，于实际发生时计入当期损益。

3.31.2.2 融资租赁

于租赁期开始日，本公司确认应收融资租赁款，并终止确认融资租赁资产。应收融资租赁款以租赁投资净额（未担保余值和租赁期开始日尚未收到的租赁收款额按照租赁内含

利率折现的现值之和)进行初始计量,并按照固定的周期性利率计算确认租赁期内的利息收入。本公司取得的未纳入租赁投资净额计量的可变租赁付款额在实际发生时计入当期损益。

3.32 重要会计政策、会计估计的变更

3.32.1 会计政策变更

本报告期主要会计政策未发生变更。

3.32.2 会计估计变更

本报告期主要会计估计未发生变更。

4、税项

4.1 主要税种及税率

税(费)种	计税依据	税率
增值税	应纳税增值额(应纳税额按应纳税销售额乘以适用税率扣除当期允许抵扣的进项税后的余额计算)	9%、6%、3%
城市维护建设税	缴纳的增值税额	7%
教育费附加	缴纳的增值税额	3%
地方教育附加	缴纳的增值税额	2%
企业所得税	应纳税所得额	25%

4.2 税收优惠及批文

4.2.1 增值税

本公司于2010年12月向锡林浩特市国家税务局报送了增值税免税申请资料,本公司符合《中华人民共和国增值税暂行条例》第十五条下列项目 免征增值税:(一)农业生产者销售的自产农产品”及《财政部、国家税务总局关于饲料产品免征增值税问题的通知》(财税[2001]121号)“根据国务院关于部分饲料产品继续免征增值税的批示,现将免税饲料产品范围及国内环节饲料免征增值税的管理办法明确如下:一、免税饲料产品范围包括:(一)单一大宗饲料。指以一种动物、植物、微生物或矿物质为来源的产品或其副产品。其范围仅限于糠麸、酒糟、鱼粉、草饲料、饲料级磷酸氢钙及除豆粕以外的菜子粕、棉子粕、向日葵粕、花生粕等粕类产品;(二)混合饲料。指由两种以上单一大宗饲料、粮食、粮食副产品及饲料添加剂按照一定比例配置,其中单一大宗饲料、粮食及粮食副产品的参兑比例不低于95%的饲料;(三)配合饲料。指根据不同的饲养对象,饲养对象的不同生长发育阶段的营养需要,将多种饲料原料按饲料配方经工业生产后,形成的能满足饲养动物全部营养需要(除水分外)的饲料;(四)复合预混料。指能够按照国家有关饲料产品的标准要求量,全面提供动物饲养相应阶段 所需微量元素(4种或以上)、维生素(8种或以上),由微量元素、维生素、氨基酸和非营养性添加剂中任何两类或两类以上的组分与载体或稀

释剂按一定比例配置的均匀混合物；(五)浓缩饲料。指由蛋白质、复合预混料及矿物质等按一定比例配制的均匀混合物。”的规定。

本公司及子公司呼伦贝尔市草都草业科技有限责任公司、内蒙古易牧农牧业发展有限责任公司、内蒙古草都草业生态科技有限责任公司、山丹县祁牧草业发展有限责任公司、内蒙古易牧农牧业发展有限责任公司、内蒙古天草联盟有限责任公司、科尔沁左翼后旗草都草业有限公司、安平草都生态科技有限公司、锡林郭勒盟蒙麦草业有限责任公司、科右前旗数智草牧业有限公司、包头草都生态科技有限公司已在主管税局进行了增值税减征备案，减征幅度为 100%。

4.2.2 企业所得税

(1) 本公司生产的牧草符合《中华人民共和国企业所得税法》第二十七条“企业的下列所得，可以免征、减征企业所得税：(一)从事农、林、牧、渔业项目的所得”的规定，本公司及子公司呼伦贝尔市草都草业科技有限责任公司、内蒙古易牧农牧业发展有限责任公司、内蒙古草都草业生态科技有限责任公司、山丹县祁牧草业发展有限责任公司、内蒙古天草联盟有限责任公司、科尔沁左翼后旗草都草业有限公司、安平草都生态科技有限公司、锡林郭勒盟蒙麦草业有限责任公司、科右前旗数智草牧业有限公司、包头草都生态科技有限公司、安平乐道美丽乡村建设开发有限公司、安平伯乐马匹交易市场有限公司、巴彦淖尔市草都生态治理科技有限责任公司、尚义县草都生态科技有限责任公司、赤峰市草都生态科技有限责任公司、草都草种（内蒙古）科技有限责任公司、草都（达茂旗）生态科技有限责任公司、草都（武川）草业有限责任公司、阿巴嘎旗草都草畜牧养殖有限责任公司已在主管税局进行了所得税减征备案，农、林、牧、渔企业所得免征企业所得税。

(2) 本公司子公司润杰智能科技（内蒙古）有限公司为高新技术企业，2025 年 12 月 08 日取得证书编号为 GR202515000165 号的高新技术企业证书，享受国家对高新技术企业的所得税优惠政策，其所得按照 15%的税率缴纳企业所得税，有效期三年。

5、合并财务报表主要项目注释

以下注释项目（含公司财务报表重要项目注释）除非特别指出，期初指 2024 年 12 月 31 日，期末指 2025 年 12 月 31 日，本期指 2025 年度，上期指 2024 年度。

5.1 货币资金

项目	期末余额	期初余额
库存现金	5,710.00	5,710.00
银行存款	6,947,627.87	18,672,689.86
其他货币资金	11,304.43	11,793.32
合计	6,964,642.30	18,690,193.18
其中：存放在境外的款项总额		
因抵押、质押或冻结等对使用有 限制的款项总额	113,533.22	401,452.41

5.2 应收账款

5.2.1 按账龄披露

账龄	期末余额	期初余额
1 年以内	100,682,449.67	125,206,997.39
其中：1 年以内分项		
1 至 6 个月	100,671,522.27	124,203,022.82
7 至 12 个月	10,927.40	1,003,974.57
1 至 2 年	5,373,860.63	16,001,357.97
2 至 3 年	7,596,202.78	921,574.20
3 至 4 年	911,574.20	415,143.05
4 至 5 年	415,143.05	1,057,975.58
5 年以上	13,874,198.30	12,958,188.53
小计	128,853,428.63	156,561,236.72
减：坏账准备	16,361,776.52	15,768,195.57
合计	112,491,652.11	140,793,041.15

5.2.2 按坏账计提方法分类披露

种类	期末余额				账面价值
	账面余额		坏账准备		
	金额	比例 (%)	金额	计提比例 (%)	
按单项计提坏账准备	6,835,396.69	5.30	6,835,396.69	100.00	
按组合计提坏账准备	122,018,031.94	94.70	9,526,379.83	7.81	112,491,652.11
其中：账龄组合	122,018,031.94	94.70	9,526,379.83	7.81	112,491,652.11
合计	128,853,428.63	100.00	16,361,776.52	12.70	112,491,652.11

(续)

种类	期初余额				账面价值
	账面余额		坏账准备		
	金额	比例 (%)	金额	计提比例 (%)	
按单项计提坏账准备	6,835,396.69	4.37	6,835,396.69	100.00	
按组合计提坏账准备	149,725,840.03	95.63	8,932,798.88	5.97	140,793,041.15
其中：账龄组合	149,725,840.03	95.63	8,932,798.88	5.97	140,793,041.15
合计	156,561,236.72	100.00	15,768,195.57	10.07	140,793,041.15

按单项计提坏账准备：

名称	期初余额		期末余额			
	账面余额	坏账准备	账面余额	坏账准备	计提比例 /%	计提理由

牧联易购科贸（北京）有限公司	6,835,396.69	6,835,396.69	6,835,396.69	6,835,396.69	100.00	诉讼
合计	6,835,396.69	6,835,396.69	6,835,396.69	6,835,396.69	100.00	

按组合计提坏账准备:

名称	期末余额		
	应收账款	坏账准备	计提比例 (%)
1 至 6 个月	100,671,522.27	503,357.62	0.50
7 至 12 个月	10,927.40	546.37	5.00
1 至 2 年	5,373,860.63	537,386.06	10.00
2 至 3 年	7,596,202.78	1,139,430.41	15.00
3 至 4 年	911,574.20	182,314.84	20.00
4 至 5 年	415,143.05	124,542.92	30.00
5 年以上	7,038,801.61	7,038,801.61	100.00
合计	122,018,031.94	9,526,379.83	

5.2.3 本期计提、收回或转回的坏账准备情况

本期计提坏账准备情况:

类别	期初余额	本期变动金额				期末余额
		计提	收回或转回	核销	其他	
按单项计提坏账准备	6,835,396.69					6,835,396.69
按组合计提坏账准备	8,932,798.88	593,580.95				9,526,379.83
合计	15,768,195.57	593,580.95				16,361,776.52

5.2.4 本期无实际核销的应收账款。

5.2.5 按欠款方归集的期末余额前五名的应收账款情况

单位名称	期末余额	占应收账款期末余额的比例 (%)	坏账准备期末余额
内蒙古草都肉牛科技有限公司	31,851,528.60	24.72	159,257.64
牧联易购科贸（北京）有限公司	6,835,396.69	5.30	6,835,396.69
巴林右旗建成牧业发展有限责任公司	4,557,204.23	3.54	683,580.63
乌拉特中旗林业和草原局	3,224,114.00	2.50	16,120.57
内蒙古农文旅开发建设有限公司	2,740,750.00	2.13	13,703.75

合计	49,208,993.52	38.19	7,708,059.29
----	---------------	-------	--------------

5.3 预付款项

5.3.1 预付款项按账龄列示

账龄	期末余额		期初余额	
	金额	比例 (%)	金额	比例 (%)
1年以内	10,915,436.40	78.86	5,340,809.93	75.76
1至2年	2,453,366.80	17.72	385,785.12	5.47
2至3年	134,640.20	0.97	416,817.80	5.91
3年以上	338,112.37	2.44	906,730.78	12.86
合计	13,841,555.77	100.00	7,050,143.63	100.00

5.3.2 按预付对象归集的期末余额前五名的预付款情况

单位名称	期末余额	占预付账款期末余额的比例 (%)
内蒙古草都肉牛科技有限公司	4,500,000.00	32.51
韩春燕	1,800,000.00	13.00
宇文佳	1,500,000.00	10.84
锡林浩特市瑄锐电气焊修理中心	917,500.00	6.63
王杰	773,374.57	5.59
合计	9,490,874.57	68.57

5.4 其他应收款

项目	期末余额	期初余额
应收利息	168,888.89	
应收股利		
其他应收款	16,549,446.53	13,851,300.23
合计	16,718,335.42	13,851,300.23

5.4.1 应收利息

项目	期末余额	期初余额
应收利息	168,888.89	
合计	168,888.89	

5.4.2 其他应收款

5.4.2.1 按款项性质分类情况

款项性质	期末余额	期初余额
往来款	17,997,573.46	17,094,140.49
备用金	704,175.28	211,830.38
代收代付款	716,068.77	146,703.48
保证金及其他	1,962,033.40	167,718.73
小计	21,379,850.91	17,620,393.08
减：坏账准备	4,830,404.38	3,769,092.85
合计	16,549,446.53	13,851,300.23

5.4.2.2 按账龄披露

账龄	期末余额	期初余额
1 年以内	9,723,960.05	7,822,304.21
1 至 6 个月	9,372,661.59	7,438,393.00
7 至 12 个月	351,298.46	383,911.21
1 至 2 年	1,383,596.87	5,876,493.47
2 至 3 年	5,785,407.62	249,099.31
3 至 4 年	241,879.01	724,281.74
4 至 5 年	690,321.05	7,685.17
5 年以上	3,554,686.31	2,940,529.18
小计	21,379,850.91	17,620,393.08
减：坏账准备	4,830,404.38	3,769,092.85
合计	16,549,446.53	13,851,300.23

按单项披露

名称	期末余额			
	账面余额	坏账准备	计提比例 (%)	计提理由
西乌珠穆沁旗瑞丰草业有限公司（张九龙）	210,328.86	210,328.86	100.00	预付账款长期挂账
锡林浩特市望宏观牧民养殖专业合作社	667,535.23	667,535.23	100.00	预付账款长期挂账
巴林右旗龙源现代草业有限责任公司	10,000.00	10,000.00	100.00	预付账款长期挂账
西宁牧丰农业科技开发有限公司	111,369.30	111,369.30	100.00	预付账款长期挂账
金塔县永利种植农民专业合作社	100,000.00	100,000.00	100.00	预付账款长期挂账
锡林郭勒盟茂盛东农牧业发展有限公司	288,988.53	288,988.53	100.00	预付账款长期挂账
东乌珠穆沁旗布日敦肉牛业专业合作社	53,941.40	53,941.40	100.00	预付账款长期挂账
阿鲁科尔沁旗绍根镇华宇家庭牧场	1,664.00	1,664.00	100.00	预付账款长期挂账
阿鲁科尔沁旗阿拉木斯专业合作社	3,138.60	3,138.60	100.00	预付账款长期挂账
凉城县碧兴元草业有限责任公司	1,271.60	1,271.60	100.00	预付账款长期挂账
凌海市农达农业机械化种植专业合作社	134,161.00	134,161.00	100.00	预付账款长期挂账
阿鲁科尔沁旗田园牧歌草业有限公司	23,165.00	23,165.00	100.00	预付账款长期挂账
阿巴嘎旗洪格尔高勒镇大山农牧机械种植养殖专业合作社（刘青山）	18,000.00	18,000.00	100.00	预付账款长期挂账

王叶	440,000.00	440,000.00	100.00	预付账款长期挂账
斯琴	2,962.00	2,962.00	100.00	预付账款长期挂账
存布日	100,000.00	100,000.00	100.00	预付账款长期挂账
萨如拉	50,000.00	50,000.00	100.00	预付账款长期挂账
蒋忠光	7,610.60	7,610.60	100.00	预付账款长期挂账
曹建国	104,004.00	104,004.00	100.00	预付账款长期挂账
李凤林	88,284.00	88,284.00	100.00	预付账款长期挂账
耿军	6,000.00	6,000.00	100.00	预付账款长期挂账
锡林浩特市望宏观牧民养殖专业合作社	81,603.90	81,603.90	100.00	预付账款长期挂账
锡林浩特市原宏草业经销部	265,027.00	265,027.00	100.00	预付账款长期挂账
阿鲁科尔沁旗东诺尔草业有限公司	4,000.00	4,000.00	100.00	预付账款长期挂账
阿鲁科尔沁旗东诺尔草业有限公司	2,437.35	2,437.35	100.00	预付账款长期挂账
阿鲁科尔沁旗鹏飞农牧专业合作社	11,298.00	11,298.00	100.00	预付账款长期挂账
天津好牛生物科技有限公司	1,694.35	1,694.35	100.00	预付账款长期挂账
安平海阔苗木有限公司	607,568.33	607,568.33	100.00	预付账款长期挂账
合计	3,396,053.05	3,396,053.05	100.00	

5.4.2.3 按坏账计提方法分类披露

坏账准备	第一阶段	第二阶段	第三阶段	合计
	未来12个月 预期信用损失	整个存续期预期 信用损失(未发生 信用减值)	整个存续期预期 信用损失(已发生 信用减值)	
2025年1月1日余额	980,608.13		2,788,484.72	3,769,092.85

2025年1月1日余额在本期				
—转入第二阶段				
—转入第三阶段				
—转回第二阶段				
—转回第一阶段				
本期计提	453,743.20		607,568.33	1,061,311.53
本期转回				
本期转销				
本期核销				
其他变动				
2025年12月31日余额	1,434,351.33		3,396,053.05	4,830,404.38

5.4.2.4 本期计提、收回或转回的坏账准备情况

本期坏账准备的情况

类别	期初余额	本期变动金额				期末余额
		计提	收回或转回	转销或核销	其他	
按单项计提坏账准备	2,788,484.72	607,568.33				3,396,053.05
按组合计提坏账准备	980,608.13	453,743.20				1,434,351.33
合计	3,769,092.85	1,061,311.53				4,830,404.38

5.4.2.5 本期无实际核销的其他应收款

5.4.2.6 按欠款方归集的期末余额前五名的其他应收款情况

单位名称	款项的性质	期末余额	账龄	占其他应收款期末余额合计数的比例(%)	坏账准备期末余额
和平县产城融合发展投资有限公司	往来款	8,000,000.00	1-6月	37.42	40,000.00
正蓝旗尚都惠民农牧业开发有限公司	往来款	4,669,666.00	2-3年	21.84	700,449.90
锡林浩特市望宏观牧民养殖专业合作社	往来款	667,535.23	5年以上	3.12	667,535.23
安平海阔苗木有限公司	往来款	607,568.33	5年以上	2.84	607,568.33
王叶	往来款	440,000.00	5年以上	2.06	440,000.00
合计		14,384,769.56		67.28	2,455,553.46

5.5 存货

5.5.1 存货分类

项目	期末余额			期初余额		
	账面余额	存货跌价准备/合同履约成本减值准备	账面价值	账面余额	存货跌价准备/合同履约成本减值准备	账面价值
原材料	3,904,995.06		3,904,995.06	9,931,826.27		9,931,826.27
在产品	142,937,485.68		142,937,485.68	59,171,578.30		59,171,578.30
库存商品	26,858,211.27	8,108,977.50	18,749,233.77	45,832,959.89	6,951,627.32	38,881,332.57
合计	173,700,692.01	8,108,977.50	165,591,714.51	114,936,364.46	6,951,627.32	107,984,737.14

5.5.2 存货跌价准备及合同履约成本减值准备

项目	期初余额	本期增加金额		本期减少金额		期末余额	备注
		计提	其他	转回或转销	其他		
库存商品	6,951,627.32	6,005,756.96		4,848,406.78		8,108,977.50	
合计	6,951,627.32	6,005,756.96		4,848,406.78		8,108,977.50	

5.6 其他流动资产

项目	期末余额	期初余额
待抵扣进项税额	1,984,962.97	1,511,050.00
预缴税费	10,670.92	8,098.22
合计	1,995,633.89	1,519,148.22

5.7 长期股权投资

	本期增减变动	期末

被投资单位	期初余额	减值准备期初余额	追加投资	减少投资	权益法下确认的投资损益	其他综合收益调整	其他权益变动	宣告发放现金股利或利润	计提减值准备	其他	余额	减值准备期末余额
一、联营企业												
草都数字 (张北) 草牧业供应链服务 有限责任公司	19,031,231.71		61,394.56		-727,545.88						18,365,080.39	
合计	19,031,231.71		61,394.56		-727,545.88						18,365,080.39	

5.8 固定资产

项目	期末余额	期初余额
固定资产	227,505,676.89	177,148,896.64
固定资产清理		
合计	227,505,676.89	177,148,896.64

5.8.1 固定资产

5.8.1.1 固定资产情况

项目	房屋及建筑物	机器设备	运输工具	办公设备及其他	合计
一、账面原值：					
1. 期初余额	194,464,876.90	14,142,162.17	2,723,974.50	8,452,154.45	219,783,168.02
2. 本期增加金额	56,724,474.70	2,125,516.53	191,900.00	138,243.00	59,180,134.23
(1) 购置		2,125,516.53	191,900.00	138,243.00	2,455,659.53
(2) 在建工程转入	56,724,474.70				56,724,474.70
3. 本期减少金额	652,263.00	540,000.00	103,119.66		1,295,382.66
(1) 处置或报废	652,263.00	540,000.00	103,119.66		1,295,382.66
4. 期末余额	250,537,088.60	15,727,678.70	2,812,754.84	8,590,397.45	277,667,919.59
二、累计折旧					
1. 期初余额	26,565,993.85	10,431,998.99	2,459,207.24	3,177,071.30	42,634,271.38
2. 本期增加金额	5,912,127.83	1,403,217.01	107,564.76	651,702.65	8,074,612.26
(1) 计提	5,912,127.83	1,403,217.01	107,564.76	651,702.65	8,074,612.26
3. 本期减少金额	129,093.50	316,318.18	101,229.26		546,640.94
(1) 处置或报废	129,093.50	316,318.18	101,229.26		546,640.94
4. 期末余额	32,349,028.18	11,518,897.82	2,465,542.74	3,828,773.95	50,162,242.70
三、减值准备					
1. 期初余额					
2. 本期增加金额					

(1) 计提					
3. 本期减少金额					
(1) 处置或报废					
4. 期末余额					
四、账面价值					
1. 期末账面价值	218,188,060.42	4,208,780.88	347,212.10	4,761,623.50	227,505,676.89
2. 期初账面价值	167,898,883.05	3,710,163.18	264,767.26	5,275,083.15	177,148,896.64

5.8.1.2 本期无暂时闲置的固定资产。

5.8.1.3 本期无通过经营租赁租出的固定资产

5.8.1.4 未办妥产权证书的固定资产情况

项目	账面价值	未办妥产权证书的原因
房屋及建筑物	154,125,882.76	土地性质特殊，暂时无法办理产权
合计	154,125,882.76	

5.9 在建工程

项目	期末余额	期初余额
在建工程	55,105.00	53,432,814.70
工程物资		
合计	55,105.00	53,432,814.70

5.9.1 在建工程

5.9.1.1 在建工程情况

项目	期末余额			期初余额		
	账面余额	减值准备	账面价值	账面余额	减值准备	账面价值
乌拉特中旗草畜一体化产业园项目（巴彦）				12,148,400.00		12,148,400.00
武川县农牧结合产业园（武川）				14,410,414.70		14,410,414.70
武川园区草畜一体化园区规划项目/园区供电	55,105.00		55,105.00			
巴林右旗草畜一体化建设项目（赤峰）				26,874,000.00		26,874,000.00
合计	55,105.00		55,105.00	53,432,814.70		53,432,814.70

5.9.1.2 重要在建工程项目本期变动情况

项目名称	预算数	期初余额	本期增加金额	本期转入固定资产金额	本期转入其他长期资产金额	本期其他减少金额	期末余额	工程累计投入占预算比例 (%)	工程进度 (%)	利息资本化累计金额	其中：本期利息资本化金额	本期利息资本化率 (%)	资金来源
乌拉特中旗草畜一体化产业园项目（巴彦）	12,148,400.00	12,148,400.00		12,148,400.00					100.00				自有资金
武川县农牧结合产业园	17,398,600.00	14,410,414.70	2,698,260.00	17,108,674.70					100.00				自有资金
武川园区草畜一体化园区规划项目/园区供电	55,105.00		55,105.00				55,105.00	100.00	90.00				自有资金
西乌旗园区牛饲养项目/牛棚	593,400.00		593,400.00	593,400.00					100.00				自有资金
巴林右旗草畜一体化建设项目	26,874,000.00	26,874,000.00		26,874,000.00					100.00				自有资金
合计	57,069,505.00	53,432,814.70	3,346,765.00	56,724,474.70			55,105.00						

5.10 使用权资产

5.10.1 使用权资产情况

项目	土地使用权	机器设备	合计
一、账面原值			
1. 期初余额	40,484,837.34		40,484,837.34
2. 本期增加金额	18,145,687.69	2,683,118.78	20,828,806.47
(1) 新增租赁	18,145,687.69	2,683,118.78	20,828,806.47
3. 本期减少金额	1,584,450.94		1,584,450.94
(1) 重估调整	1,584,450.94		1,584,450.94
4. 期末余额	57,046,074.09	2,683,118.78	59,729,192.87
二、累计折旧			
1. 期初余额	15,619,620.38		15,619,620.38
2. 本期增加金额	11,035,763.76	178,874.59	11,214,638.35
(1) 计提	11,035,763.76	178,874.59	11,214,638.35
3. 本期减少金额	336,959.04		336,959.04
(1) 重估调整	336,959.04		336,959.04
4. 期末余额	26,318,425.10	178,874.59	26,497,299.69
三、减值准备			
1. 期初余额			
2. 本期增加金额			
(1) 计提			
3. 本期减少金额			
(1) 重估调整			
4. 期末余额			
四、账面价值			
1. 期末账面价值	30,727,648.99	2,504,244.19	33,231,893.18
2. 期初账面价值	24,865,216.96		24,865,216.96

5.11 无形资产

5.11.1 无形资产情况

项目	土地使用权	软件	河道使用权	合计
一、账面原值				
1. 期初余额	5,143,610.00	38,088,483.64	67,461,936.66	110,694,030.30
2. 本期增加金额				
(1) 购置				
3. 本期减少金额				
(1) 其他减少				
4. 期末余额	5,143,610.00	38,088,483.64	67,461,936.66	110,694,030.30
二、累计摊销				
1. 期初余额	803,265.79	4,874,267.51	15,178,935.66	20,856,468.96
2. 本期增加金额	100,550.31	3,786,116.54	3,373,096.80	7,259,763.65
(1) 计提	100,550.31	3,786,116.54	3,373,096.80	7,259,763.65
3. 本期减少金额				
(1) 其他				
4. 期末余额	903,816.10	8,660,384.05	18,552,032.46	28,116,232.61
三、减值准备				

1. 期初余额				
2. 本期增加金额				
(1) 计提				
3. 本期减少金额				
(1) 处置				
4. 期末余额				
四、账面价值				
1. 期末账面价值	4,239,793.90	29,428,099.59	48,909,904.20	82,577,797.69
2. 期初账面价值	4,340,344.21	33,214,216.13	52,283,001.00	89,837,561.34

本期末无通过公司内部研发形成的无形资产。

5.11.2 本期无未办妥产权证书的土地使用权

5.12 长期待摊费用

项目	期初余额	本期增加金额	本期摊销金额	其他减少金额	期末余额
和林格尔县秸秆综合利用项目	870,786.61		82,247.16		788,539.45
办公土地使用权	48,750.00		3,000.00		45,750.00
土地平整款	11,846,465.34		2,002,219.56		9,844,245.78
民宿装修费	2,642,115.26		24,692.67		2,617,422.59
合计	15,408,117.21		2,112,159.39		13,295,957.82

5.13 其他非流动资产

项目	期末余额	期初余额
预付购买设备款	521,362.80	
预付工程款	4,170,000.00	
预付土地款	7,000,000.00	
合计	11,691,362.80	

5.14 所有权或使用权受限制的资产

项目	期末				期初			
	账面余额	账面价值	受限类型	受限情况	账面余额	账面价值	受限类型	受限情况
货币资金	11,300.03	11,300.03	保证金	福农卡保证金	11,291.96	11,291.96	保证金	福农卡保证金
货币资金	102,233.19	102,233.19	银行存款	冻结	390,160.45	390,160.45	银行存款	冻结
应收账款	11,221,460.00	11,221,460.00	借款	质押	10,000,000.00	10,000,000.00	借款	质押
存货	75,124,601.44	75,124,601.44	借款	质押	167,784,994.00	167,784,994.00	借款	质押
固定资产	61,778,794.19	61,778,794.19	借款	抵押	61,778,794.19	61,778,794.19	借款	抵押
合计	148,238,388.85	148,238,388.85			239,965,240.60	239,965,240.60		

5.15 短期借款

5.15.1 短期借款分类

项目	期末余额	期初余额
抵押、质押及保证借款	84,080,573.66	84,454,725.87
信用借款	7,907,449.69	5,906,499.17
合计	91,988,023.35	90,361,225.04

5.15.2 本期无已逾期未偿还的短期借款情况

5.16 应付账款

5.16.1 应付账款列示

项目	期末余额	期初余额
购货款	72,679,719.26	80,421,582.12
工程款	14,193,137.20	6,491,682.77
合计	86,872,856.46	86,913,264.89

5.16.2 账龄超过 1 年的重要应付账款

项目	期末余额	未偿还或结转的原因
和林格尔县鑫耀建筑材料经销部	1,054,201.20	未完成结算
张家口香饽饽饲草料有限责任公司	1,267,360.00	未完成结算
赤峰市中恒建筑工程有限公司	1,302,471.00	未完成结算
山丹县祁连山牧草机械化专业合作社	1,328,858.59	未完成结算
凉城县蒙之韵养殖专业合作社	1,428,205.62	未完成结算
阿鲁科尔沁旗人民政府	1,489,217.07	未完成结算
宁城县金源建设工程有限责任公司	1,500,000.00	未完成结算
萨仁图亚	1,907,877.04	未完成结算
承德圣联丰亿园林绿化工程有限公司	1,960,000.00	未完成结算
巴林右旗华宸建筑服务有限公司	2,258,070.00	未完成结算
厦门农芯数字科技有限公司	2,555,063.80	未完成结算
赤峰中诚建筑工程有限公司	4,055,327.00	未完成结算
中化现代农业（内蒙古）有限公司	4,512,083.40	未完成结算
内蒙古诚德富源商贸有限公司	8,278,837.32	未完成结算
合计	34,897,572.04	

5.17 预收款项

项目	期末余额	期初余额
预收租金	22,833.33	
合计	22,833.33	

5.18 合同负债

5.18.1 分类

项目	期末余额	期初余额
销货合同相关的合同负债	33,398,649.50	48,214,659.25
合计	33,398,649.50	48,214,659.25

5.19 应付职工薪酬

5.19.1 应付职工薪酬列示

项目	期初余额	本期增加	本期减少	期末余额
一、短期薪酬	1,646,295.10	11,100,952.06	8,877,777.86	3,869,469.30

二、离职后福利-设定提存计划	23,129.74	1,013,903.74	989,821.18	47,212.30
三、辞退福利		109,518.80	109,518.80	
合计	1,669,424.84	12,224,374.60	9,984,617.84	3,916,681.60

5.19.2 短期薪酬列示

项目	期初余额	本期增加	本期减少	期末余额
1、工资、奖金、津贴和补贴	1,409,225.74	9,448,089.96	7,224,579.94	3,632,735.76
2、职工福利费	7,343.11	749,434.46	756,777.57	
3、社会保险费	14,635.29	567,262.77	553,296.30	28,601.76
其中：医疗保险费	12,935.40	531,931.63	517,023.48	27,843.55
工伤保险费	1,576.59	35,331.14	36,212.34	695.39
生育保险费	123.30		60.48	62.82
4、住房公积金	13,593.00	179,988.00	177,546.00	16,035.00
5、工会经费和职工教育经费	201,497.96	156,176.87	165,578.05	192,096.78
合计	1,646,295.10	11,100,952.06	8,877,777.86	3,869,469.30

5.19.3 设定提存计划列示

项目	期初余额	本期增加	本期减少	期末余额
1、基本养老保险	21,854.58	983,587.93	960,234.97	45,207.54
2、失业保险费	1,275.16	30,315.81	29,586.21	2,004.76
合计	23,129.74	1,013,903.74	989,821.18	47,212.30

5.20 应交税费

项目	期末余额	期初余额
印花税	196,907.68	166,762.51
个人所得税	89,816.82	88,396.25
增值税	647,041.21	917,631.80
城市维护建设税	9,456.17	9,456.17
教育费附加	6,732.84	6,732.84
地方教育附加	2,723.33	2,723.33
房产税	360.00	360.00
土地使用税	113,178.12	255.00
资源税	3,749.20	
合计	1,069,965.37	1,192,317.90

5.21 其他应付款

项目	期末余额	期初余额
应付利息		
应付股利		
其他应付款	21,797,816.79	19,845,540.22
合计	21,797,816.79	19,845,540.22

5.21.1 其他应付款

5.21.1.1 按款项性质列示其他应付款

项目	期末余额	期初余额
保证金	406,732.93	1,265,678.65

应付费	3,671,520.38	2,624,778.52
往来款	15,536,089.80	15,665,208.10
其他	2,183,473.68	289,874.95
合计	21,797,816.79	19,845,540.22

5.22 一年内到期的非流动负债

项目	期末余额	期初余额
一年内到期的长期借款	692,508.52	1,028,571.48
一年内到期的租赁负债	6,031,549.10	8,780,511.08
合计	6,724,057.62	9,809,082.56

5.23 其他流动负债

项目	期末余额	期初余额
阿鲁科尔沁旗利民扶贫开发管理有限公司借款	19,729,826.00	25,000,000.00
应付利息	2,094,438.07	808,000.01
合计	21,824,264.07	25,808,000.01

5.24 长期借款

项目	期末余额	期初余额
保证借款	692,508.52	1,733,663.10
减：一年内到期的长期借款	692,508.52	1,028,571.48
合计	705,091.62	705,091.62

5.25 租赁负债

项目	期末余额	期初余额
租赁付款额	26,960,063.48	25,263,905.55
减：未确认融资费用	3,858,133.20	2,124,131.33
减：一年内到期的租赁负债	6,031,549.10	8,780,511.08
合计	17,070,381.18	14,359,263.14

5.26 长期应付款

项目	期末余额	期初余额
和平县绿色发展创业投资中心(有限合伙)	20,000,000.00	
合计	20,000,000.00	

5.27 递延收益

项目	期初余额	本期增加	本期减少	期末余额	形成原因
政府补助	9,853,820.48	4,396,250.00	4,784,462.81	9,465,607.67	
合计	9,853,820.48	4,396,250.00	4,784,462.81	9,465,607.67	—

5.28 股本

项目	期初余额	本期增减变动 (+、-)					期末余额
		发行新股	送股	公积金转股	其他	小计	
股份总数	143,350,746.00						143,350,746.00

5.29 资本公积

项目	期初余额	本期增加	本期减少	期末余额
股本溢价	95,771,371.12			95,771,371.12
合计	95,771,371.12			95,771,371.12

5.30 盈余公积

项目	期初余额	本期增加	本期减少	期末余额
法定盈余公积	9,428,997.87			9,428,997.87
合计	9,428,997.87			9,428,997.87

根据公司法、章程的规定，本公司按母公司净利润的 10%提取法定盈余公积金。

5.31 未分配利润

项目	本期	上期
调整前上年末未分配利润	112,449,878.14	86,360,097.89
调整年初未分配利润合计数（调增+，调减-）		
调整后年初未分配利润	112,449,878.14	86,360,097.89
加：本期归属于母公司股东的净利润	29,224,553.93	26,089,780.25
减：提取法定盈余公积		
提取任意盈余公积		
提取一般风险准备		
应付普通股股利		
转作股本的普通股股利		
期末未分配利润	141,674,432.07	112,449,878.14

5.32 营业收入和营业成本

5.32.1 营业收入和营业成本情况

项目	本期发生额		上期发生额	
	收入	成本	收入	成本
主营业务	338,667,344.95	301,833,472.61	382,318,316.33	328,356,775.26
其他业务	163,653.08	11,772.37	1,533,802.26	12,595.00
合计	338,830,998.03	301,845,244.98	383,852,118.59	328,369,370.26

5.32.2 主营业务（分产品，牧草属于民贸产品）

产品名称	本期发生额		上期发生额	
	营业收入	营业成本	营业收入	营业成本
牧草销售	305,615,875.52	277,755,093.47	370,130,475.11	322,380,933.29
设备销售	14,537,707.96	9,117,400.90	12,187,841.22	5,975,841.97
修复项目	18,513,761.47	14,960,978.24		
合计	338,667,344.95	301,833,472.61	382,318,316.33	328,356,775.26

5.33 税金及附加

项目	本期发生额	上期发生额
印花税	201,846.40	162,208.79

房产税	65,398.64	116,214.75
资源税	117,318.23	-4,328.82
土地使用税	119,726.87	7,325.00
城市维护建设税	67,416.91	44,889.59
教育费附加	35,765.47	19,240.18
地方教育附加	23,843.66	12,826.79
其他	60,734.37	1,601.50
合计	692,050.55	359,977.78

5.34 销售费用

项目	本期发生额	上期发生额
资产折旧摊销费	12,044.03	13,483.33
职工薪酬	1,347,252.15	1,329,761.82
办公费	7,894.95	35,512.44
广告费和业务宣传费	42,888.86	1,855.00
装卸费	39,486.30	141,874.90
业务招待费	200.00	109,341.01
服务费	6,044.70	44,892.28
加油费	18,964.47	
劳务费	68,935.81	
其他	291,661.18	143,132.36
合计	1,835,372.45	1,819,853.14

5.35 管理费用

项目	本期发生额	上期发生额
职工薪酬	8,598,746.87	9,911,208.33
资产折旧摊销费	12,251,254.25	12,750,274.59
咨询顾问费	1,431,137.50	346,933.50
业务招待费	1,708,702.32	1,949,610.57
办公费	253,507.97	454,420.17
差旅费	595,115.79	560,435.31
新建园区筹备费		7,423.00
招标代理费		240.00
担保费	185,000.00	288,450.00
保险费	19,636.30	32,308.07
会议费	5,000.00	125,206.00
劳务费	842,414.60	835,087.96
水电物业费	132,013.94	453,739.06
加油费	388,203.23	415,253.50
水电费	643,850.11	316,339.33
审计费	572,600.00	315,000.00
广告费	180,991.78	179,721.69
服务费	28,023.90	579,475.06
租赁费	506,861.00	493,511.59
施工费		446,305.00
机械费	253,280.00	285,012.90
维修费	281,236.41	224,093.00

安装费		154,918.00
技术服务费	579,035.80	817,340.00
研发费		978,000.00
材料费	547,784.78	270,538.83
存货盘亏	1,638,439.20	
其他费用	2,378,438.98	3,399,741.87
合计	34,021,274.73	36,590,587.33

5.36 财务费用

项目	本期发生额	上期发生额
利息支出	6,532,902.28	8,007,715.22
减：利息收入	175,772.88	15,852.55
银行手续费	52,408.80	41,011.96
合计	6,409,538.20	8,032,874.63

5.37 其他收益

产生其他收益的来源	本期发生额	上期发生额
个税手续费返还	3,313.62	
与日常活动相关的政府补助	43,203,619.77	29,901,592.01
合计	43,206,933.39	29,901,592.01

注：计入其他收益的政府补助的具体情况，请参阅附注 8、“政府补助”。

5.38 投资收益

项目	本期发生额	上期发生额
权益法核算的长期股权投资收益	-727,545.88	-1,640,224.13
合计	-727,545.88	-1,640,224.13

5.39 信用减值损失

项目	本期发生额	上期发生额
应收账款坏账损失	-593,580.95	-5,685,914.48
其他应收款坏账损失	-1,061,311.53	-658,116.37
合计	-1,654,892.48	-6,344,030.85

5.40 资产减值损失

项目	本期发生额	上期发生额
存货跌价准备	-6,005,756.96	-5,590,264.35
其他		2,256,653.52
合计	-6,005,756.96	-3,333,610.83

5.41 资产处置收益

资产处置收益的来源	本期发生额	上期发生额
处置非流动资产的利得	382,636.67	14,882.01
合计	382,636.67	14,882.01

5.42 营业外收入

项目	本期发生额	上期发生额	计入当期非经常性损益的金额
与企业日常活动无关的政府补助		576.00	
贷款贴息	357,000.00		357,000.00
赔款收入	70,602.95		70,602.95
其他	1,064.48	17,279.61	1,064.48
合计	428,667.43	17,855.61	428,667.43

5.43 营业外支出

项目	本期发生额	上期发生额	计入当期非经常性损益的金额
赔偿支出	77,195.80		77,195.80
对外捐赠支出	44,108.87		44,108.87
非流动资产毁损报废损失		1,436,503.59	
罚款滞纳金支出	80,434.00	943.16	80,434.00
盘亏损失		1,133.57	
执行费	1,120.07		1,120.07
违约金	160,000.00		160,000.00
其他	141.88	6,116.59	141.88
合计	363,000.62	1,444,696.91	363,000.62

5.44 现金流量表项目

5.44.1 与经营活动有关的现金

收到其他与经营活动有关的现金

项目	本期发生额	上期发生额
政府补助	39,892,470.58	26,552,010.87
往来款及备用金	27,425,302.26	59,823,266.00
保证金	100,000.00	1,058,000.00
银行存款利息	6,883.99	15,852.55
合计	67,424,656.83	87,449,129.42

支付其他与经营活动有关的现金

项目	本期发生额	上期发生额
支付日常经营活动产生的费用	13,767,080.38	9,653,289.97
往来款及备用金	65,699,527.78	57,786,374.81
保证金	210,000.00	393,320.00
捐赠支出	44,108.87	50,000.00
合计	79,720,717.03	67,882,984.78

5.44.2 与筹资活动有关的现金

收到其他与筹资活动有关的现金

项目	本期发生额	上期发生额
项目投资款	20,000,000.00	
合计	20,000,000.00	

支付其他与筹资活动有关的现金

项目	本期发生额	上期发生额
支付租赁费	10,617,755.85	12,511,564.74
支付担保费	235,000.00	535,000.00
合计	10,852,755.85	13,046,564.74

5.45 现金流量表补充资料

5.45.1 现金流量表补充资料

补充资料	本期金额	上期金额
1、将净利润调节为经营活动现金流量：		
净利润	29,294,558.67	25,851,222.36
加：资产减值准备	6,005,756.96	3,333,610.83
信用减值损失	1,654,892.48	6,344,030.85
固定资产折旧、油气资产折耗、生产性生物资产折旧	8,074,612.26	7,553,624.02
使用权资产折旧	11,214,638.35	7,947,921.93
无形资产摊销	7,259,763.65	7,259,180.42
长期待摊费用摊销	2,112,159.39	2,410,778.70
处置固定资产、无形资产和其他长期资产的损失（收益以“-”号填列）	-382,636.67	-14,882.01
固定资产报废损失（收益以“-”号填列）		
公允价值变动损失（收益以“-”号填列）		
财务费用（收益以“-”号填列）	6,532,902.28	8,007,715.22
投资损失（收益以“-”号填列）	727,545.88	1,640,224.13
递延所得税资产减少（增加以“-”号填列）		
递延所得税负债增加（减少以“-”号填列）		
存货的减少（增加以“-”号填列）	-58,764,327.55	-18,243,859.97
经营性应收项目的减少（增加以“-”号填列）	5,161,211.21	-5,728,917.00
经营性应付项目的增加（减少以“-”号填列）	-15,542,018.11	29,268,934.09
其他		
经营活动产生的现金流量净额	3,349,058.80	75,629,583.57
2、不涉及现金收支的重大投资和筹资活动：		
债务转为资本		
一年内到期的可转换公司债券		
融资租入固定资产		
3、现金及现金等价物净变动情况：		
现金的期末余额	6,851,109.08	18,288,740.77
减：现金的期初余额	18,288,740.77	16,437,219.42
加：现金等价物的期末余额		
减：现金等价物的期初余额		
现金及现金等价物净增加额	-11,437,631.69	1,851,521.35

5.45.2 现金及现金等价物的构成

项目	期末余额	期初余额
一、现金	6,851,109.08	18,288,740.77
其中：库存现金	5,710.00	5,710.00
可随时用于支付的银行存款	6,845,394.68	18,282,529.41

可随时用于支付的其他货币资金	4.40	501.36
可用于支付的存放中央银行款项		
存放同业款项		
拆放同业款项		
二、现金等价物	6,851,109.08	18,288,740.77
其中：三个月内到期的债券投资		
三、期末现金及现金等价物余额	6,851,109.08	18,288,740.77
其中：母公司或集团内子公司使用受限制的现金和现金等价物		

6、合并范围的变更

6.1 其他原因的合并范围变动

2025年1月3日，本公司出资设立和平县草都科技有限公司，取得统一社会信用代码为91441624MAE949FN00号的营业执照，注册资本3,122.449万元人民币。依据公司章程的规定，本公司认缴出资额3,122.449万元人民币，占注册资本的100.00%，本期无实缴出资，因此本期将其纳入合并范围。

7、在其他主体中的权益

7.1 在子公司中的权益

7.1.1 企业集团的构成

子公司名称	注册资本	主要经营地	注册地	业务性质	持股比例(%)		取得方式
					直接	间接	
呼伦贝尔市草都草业科技有限责任公司	500.00 万元	内蒙古自治区鄂温克族自治旗巴彦托海镇	内蒙古自治区鄂温克族自治旗巴彦托海镇	牧草种植、销售	100.00		设立
锡林郭勒盟蒙麦草业有限责任公司	100.00 万元	内蒙古自治区锡林浩特市	内蒙古自治区锡林浩特市	牧草种植、销售	100.00		设立
润杰智能科技(内蒙古)有限公司	5,000.00 万元	内蒙古呼和浩特市	内蒙古呼和浩特市	软件开发、软件销售	100.00		设立
内蒙古草都饲料供应链服务有限公司	5,000.00 万元	内蒙古自治区锡林浩特市	内蒙古自治区锡林浩特市	牧草销售	100.00		设立
内蒙古草都畜牧业生态科技有限责任公司	5,000.00 万元	内蒙古自治区阿鲁科尔沁旗	内蒙古自治区阿鲁科尔沁旗	牧草种植、销售	100.00		设立
内蒙古天草联盟有限责任公司	1,000.00 万元	内蒙古自治区赤峰市阿鲁科尔沁旗	内蒙古自治区赤峰市阿鲁科尔沁旗	牧草种植，收储，销售		100.00	设立
山丹县祁牧草业发展有限责任公司	500.00 万元	甘肃省张掖市山丹县	甘肃省张掖市山丹县	牧草种植、销售	100.00		设立
内蒙古易牧农牧业发展有限责任公司	1,000.00 万元	内蒙古自治区锡林浩特市	内蒙古自治区锡林浩特市	牧草收购及销售及饲料、农药销售	100.00		设立
内蒙古库伦旗草都草业有限公司	2,000.00 万元	黑龙江省绥化市肇东市	黑龙江省绥化市肇东市	牧草、蔬菜种植及销售	100.00		设立

尚义县草都生态科技有限责任公司	2,000.00 万元	河北省张家口市尚义县	河北省张家口市尚义县	牧草种植、收储、销售、草籽种培育	100.00		设立
巴彦淖尔市草都生态治理科技有限责任公司	500.00 万元	内蒙古自治区巴彦淖尔市	内蒙古自治区巴彦淖尔市	生态保护和环境治理工程施工；牧草种植、收储、销售	100.00		设立
安平草都生态科技有限公司	2,913.00 万元	河北省衡水市安平县	河北省衡水市安平县	牧草种植、销售、畜牧养殖生态观光旅游	100.00		设立
安平乐道美丽乡村建设开发有限公司	500.00 万元	河北省衡水市安平县	河北省衡水市安平县马店镇北满正村	新农村建设和美丽乡村基础设施建设；水利建设项目、人居环境改造和生态环境治理；农业产业化、园林绿化、市政工程施工、绿化施工		80.00	设立
安平伯乐马匹交易市场有限公司	50.00 万元	河北省衡水市安平县	河北省衡水市安平县马店镇北满正村	马匹交易、活畜交易；牲畜品种改良、繁育、饲料、育肥、销售；配合饲料的生产、加工		80.00	设立
科右前旗数智草牧业有限公司	1,000.00 万元	内蒙古自治区兴安盟科尔沁右翼前旗	内蒙古自治区兴安盟科尔沁右翼前旗	饲料生产、动物饲养、草种生产经营、农产品质量安全检测等	70.00		设立
鄂托克旗草都一本草业有限责任公司	50.00 万元	鄂托克旗乌兰镇	鄂托克旗乌兰镇布隆街西平安路南尚品居住宅小区 3 号楼 11 段 商铺 5 号	种植、养殖；草籽繁育；饲草料加工销售	51.00		设立
包头草都生态科技有限公司	500.00 万元	内蒙古自治区包头市	内蒙古自治区包头市土默特右旗将军尧镇将军尧村农村信用社东 4 号	饲料生产；动物饲养；草种生产经营；农产品质量安全检测等	100.00		设立
赤峰市草都生态科技有限责任公司	500.00 万元	内蒙古自治区赤峰市	内蒙古自治区赤峰市巴林右旗大板镇乌兰图嘎嘎查村委会西侧	饲料生产；动物饲养；草种生产经营；农产品质量安全检测；天然水收集与分	90.00		设立

				配；互联网直播技术服务等			
草都（达茂旗）生态科技有限责任公司	500.00 万元	内蒙古自治区包头市	内蒙古自治区包头市达尔罕茂明安联合旗百灵庙镇北疆市场电商中心二楼 203 室	草种生产经营；农作物种子经营；牲畜饲养等	100.00		设立
草都草种（内蒙古）科技有限责任公司	300.00 万元	内蒙古自治区呼和浩特市	内蒙古自治区呼和浩特市和林格尔新区雅达牧村国家级草牧业园区 1 号楼 102 室	饲料生产等	100.00		设立
草都（武川）草业有限责任公司	500.00 万元	内蒙古自治区呼和浩特市	内蒙古自治区呼和浩特市武川县上秃亥乡西梁上 S104	牧草种植，收储，销售		100.00	设立
阿巴嘎旗草都草畜牧养殖有限责任公司	500.00 万元	内蒙古自治区锡林浩特市	内蒙古自治区锡林郭勒盟阿巴嘎旗查干淖尔镇邮政所西 800 米	牧草种植、牲畜饲养	99.80		设立
阿拉善盟草都种业有限公司	500.00 万元	内蒙古自治区阿拉善左旗	内蒙古自治区阿拉善盟阿拉善左旗巴彦浩特镇土耳其特小区 28 号楼 1 单元 502 室	草种植，饲料原料销售	90.00		设立
和平县草都科技有限公司	3,122.449 万元	广东省和平县	和平县阳明镇顺景花园轩博-啤酒广场 2 栋一层 B07	农业专业及辅助性活动	100.00		设立

7.2 在合营企业或联营企业中的权益

7.2.1 重要的合营企业或联营企业

合营企业或联营企业名称	主要经营地	注册地	业务性质	持股比例 (%)		对合营企业或联营企业投资的会计处理方法
				直接	间接	
草都数字（张北）草业供应链服务有限公司	河北省张家口市张北县	河北省张家口市张北县	牧草种植、收储、销售；环境治理	40.00		权益法

8、政府补助

8.1 涉及政府补助的负债项目

项目	期初余额	本期新增补助金额	本期计入营业外收入金额	本期计入其他收益金额	其他变动	期末余额	与资产相关/与收益相关
毛登草都饲草料交易市场建设项目	230,063.39			26,315.76		203,747.63	与收益相关

内蒙古草都饲草料交易市场电子公共服务平台建设	490,654.05		56,074.68	434,579.37	与收益相关
和林格尔县秸秆综合利用项目（FTMR 全混日粮）	696,629.23		67,415.76	629,213.47	与资产相关
中国草都草业交易综合服务平台建设项目土地补助	4,250,736.03		100,609.14	4,150,126.89	与资产相关
2017 年牧草原种繁育基地示范建设项目	810,659.16		540,439.43	270,219.73	与资产相关
沙化草地生态功能与生产效益协同提升技术示范项目	264,429.33	213,000.00	66,857.04	410,572.29	与收益相关
羊草良繁技术研究与示范	292,615.46	119,000.00	184,615.32	227,000.14	与收益相关
营养调控优质饲料产品生产关键技术应用与示范	267,000.00	206,250.00	192,000.00	281,250.00	与收益相关
内蒙古黄河河道淤泥生态修复资源化利用技术开发与应用示范	116,128.94		77,419.44	38,709.50	与收益相关
苜蓿良种生产技术集成及推广示范	120,051.24	333,000.00		453,051.24	与收益相关
优质苜蓿新品种选育及产业化示范	324,675.00		197,656.08	127,018.92	与收益相关
羊草丰产栽培与多元化加工贮藏关键技术研究及示范	250,000.00		201,612.93	48,387.07	与收益相关
科尔沁沙化草地生态与生产功能协同提升技术试验与示范	300,000.00		300,000.00		与收益相关
优良草种质资源高效繁育与加工利用	71,428.62		71,428.62		与收益相关
优质牧草节水种植技术研究及示范项目	18,750.03		18,750.03		与收益相关
草种资源收集、评价及扩繁技术研究及示范	1,000,000.00		1,000,000.00		与收益相关
现代牧区草地高效生产与家畜优化利用技术研发与示范项目	350,000.00	50,000.00		400,000.00	与收益相关
内蒙古自治区和林格尔县国家现代农业产业园项目		750,000.00		750,000.00	与收益相关
天然混合饲草多元化干草产品调制及防霉剂研发		850,000.00	161,840.00	688,160.00	与收益相关
草畜产业链数智化关键技术研发项目		105,000.00		105,000.00	与收益相关
高附加值功能性生物发酵饲料研制与产业化示范项目		300,000.00	51,428.58	248,571.42	与收益相关
耐寒高产苜蓿新品种良种繁育技术研发与示范推广项目		1,470,000.00	1,470,000.00		与收益相关

合计	9,853,820.48	4,396,250.00	4,784,462.81	9,465,607.67
----	--------------	--------------	--------------	--------------

8.2 计入本年损益的政府补助

补助项目	本期发生额	上期发生额	与资产相关/与收益相关
毛登草都饲草料交易市场建设项目	26,315.76	26,315.76	与收益相关
内蒙古草都饲草料交易市场电子公共服务平台建设	56,074.80	56,074.80	与收益相关
和林格尔县秸秆综合利用项目（FTMR 全混日粮）	67,415.76	67,415.73	与资产相关
苜蓿良种生产技术集成及推广示范	197,656.08	197,656.08	与收益相关
耐寒高产苜蓿新品种良种繁育技术研发与示范推广项目	1,470,000.00	1,600,000.00	与收益相关
内蒙古黄河河道淤泥生态修复资源化利用技术开发与应用示范	77,419.32	77,419.32	与收益相关
沙化草地生态功能与生产效益协同提升技术示范项目	66,857.04	66,857.04	与收益相关
羊草良繁技术研究与示范	184,615.32	184,615.32	与收益相关
营养调控优质饲料产品生产关键技术应用与示范	192,000.00	192,000.00	与收益相关
优良草种质资源高效繁育与加工利用	71,428.62	171,428.52	与收益相关
稳岗补贴	14,556.96		与收益相关
2017 年牧草原种繁育基地示范建设项目	540,439.43	540,439.43	与资产相关
中国草都草业交易综合服务平台建设项目	100,609.14	100,609.14	与资产相关
优质牧草节水种植技术研究与示范项目	18,750.03	18,749.97	与收益相关
羊草种植项目		4,000,000.00	与收益相关
东乌珠穆沁旗羊草田 20000 亩项目	2,858,800.00	8,391,600.00	与收益相关
毛登全混日粮（抗灾储备）项目		76,412.00	与收益相关
呼伦贝尔羊草田 5400 亩项目		2,160,000.00	与收益相关
呼伦贝尔羊草田 4050 亩项目		1,620,000.00	与收益相关
西乌珠穆沁旗草牧业园区抗灾储备项目		1,000,000.00	与收益相关
自治区创新型中小企业重点产业发展专项	500,000.00	200,000.00	与收益相关

高新技术项目		100,000.00	与收益相关
2024 年饲草料收储（粮改饲）项目		778,000.00	与收益相关
巴林左旗 3100 亩羊草田项目		844,498.90	与收益相关
鄂温克旗 3000 亩羊草种子田项目		800,000.00	与收益相关
草原矿区生态修复重建关键技术研究及示范		1,000,000.00	与收益相关
内蒙古自治区人力资源和社会保障厅博士后科研工作站项目		100,000.00	与收益相关
2024 年度第一批科学家工作站项目	200,000.00	200,000.00	与收益相关
内蒙古自治区人力资源和社会保障厅重点产业链企业引育高层次科动人才奖励支持项目		350,000.00	与收益相关
阿鲁科尔沁旗水利局园区蓄水池项目		600,000.00	与收益相关
2025 年中央引导-盐碱地饲草生态改良关键技术集成与产业化应用示范项目	250,000.00		与收益相关
博士后建站经费	300,000.00		与收益相关
2025 年和林县合作社农机购置与应用补贴资金	12,000.00		与收益相关
内蒙古自治区科学技术厅奖励资金	150,000.00		与收益相关
公共事务中心日常项目	5,000.00		与收益相关
高附加值功能性生物发酵饲料研制与产业化示范	51,428.58		与收益相关
阿旗 3000 亩羊草种子田项目（2023）	1,950,000.00		与收益相关
阿旗 3000 亩羊草田项目（2023）	1,890,000.00		与收益相关
科左中旗 10106 亩羊草田项目（2023）	4,306,200.00		与收益相关
陈巴尔虎旗 4055 亩羊草田项目（2024）	1,622,000.00		与收益相关
西乌旗 33000 亩羊草田项目（2024）	13,200,000.00		与收益相关
巴林右旗 33000 亩羊草田项目（2024）	5,340,000.00		与收益相关
科右前旗 16969 亩羊草种子田项目（2023）	3,752,600.00	4,381,500.00	与收益相关
科右前旗 4136 亩羊草种子田项目（2024）	2,068,000.00		与收益相关
羊草丰产栽培与多元化加工贮藏关键技术研究及示范	201,612.93		与收益相关
科尔沁沙化草地生态与生产功能协同提升技术试验与示范	300,000.00		与收益相关

天然混合饲草多元化干草产品调制及防霉剂研发	161,840.00		与收益相关
草种质资源收集、评价及扩繁技术与示范	1,000,000.00		与收益相关
合计	43,203,619.77	29,901,592.01	

9、关联方及关联交易

9.1 本公司的实际控制人

本公司实际控制人为李国才、高梅花。李国才先生与高梅花女士系夫妻关系。

9.2 本公司的子公司情况

详见附注“7.1 在子公司中的权益”。

9.3 本公司的合营和联营企业情况

本公司重要的合营和联营企业详见附注“7.2 在合营安排或联营企业中的权益”。

9.4 其他关联方情况

其他关联方名称	其他关联方与本公司关系
李国成	董事长李国才之兄
李国泉	董事长李国才之兄
卢香兰	董事长李国才之兄李国泉之妻
王晨龙	持有本公司子公司安平伯乐马匹交易市场有限公司股权 20%
李国杰	董事长李国才之妹
锡林郭勒盟嘉轩科技有限责任公司	公司法定代表人及实际控制人为卢香兰
内蒙古牧草产业发展协会	本公司董事长李国才担任牧草协会秘书长
安平县泰润美丽乡村建设开发有限公司	持有本公司子公司安平乐道美丽乡村建设开发有限公司股权 20%
内蒙古草都饲草料研究院	公司法定代表人高梅花为本公司董事长李国才之妻，公司由李国才夫妇共同控制
内蒙古草都生态牧场有限公司	公司法定代表人及实际控制人为李国杰
内蒙古草都肉牛科技有限公司	董事长李国才之兄控股的企业

9.5 关联方交易情况

9.5.1 购销商品、提供和接受劳务的关联交易

出售商品/提供劳务情况

关联方	关联交易内容	本期发生额	上期发生额
内蒙古草都肉牛科技有限公司	销售货物	36,949,899.78	3,854,453.82
卢香兰	销售货物	38,352.00	

采购商品/接受劳务情况

关联方	关联交易内容	本期发生额	上期发生额
草都数字（张北）草牧业供应链服务有限责任公司	采购原料	91,908.00	197,220.35
内蒙古草都饲草料研究院	工程款		40,000.00

9.5.2 关联担保情况

本公司作为担保方

被担保方	担保金额	担保起始日	担保到期日	担保是否已经履行完毕
锡林郭勒盟嘉轩科技有限责任公司	3,000,000.00	2024.9.30	2025.9.30	是
锡林郭勒盟嘉轩科技有限责任公司	3,000,000.00	2024.12.13	2025.12.13	是
锡林郭勒盟嘉轩科技有限责任公司	3,000,000.00	2025.7.22	2026.7.22	否
内蒙古草都肉牛科技有限公司	3,000,000.00	2025.7.16	2026.7.16	否
锡林郭勒盟嘉轩科技有限责任公司	1,500,000.00	2025.9.26	2026.9.16	否

本公司作为被担保方

担保方	担保金额	担保起始日	担保到期日	担保是否已经履行完毕
李国才、内蒙古易牧农牧业发展有限责任公司	8,500,000.00	2025.5.9	2026.5.6	否
李国才、高梅花、李国成、曹翠玲	5,000,000.00	2025.5.29	2026.5.28	否
李国才、高梅花	5,000,000.00	2025.12.2	2026.12.2	否
李国才、高梅花	9,000,000.00	2025.4.24	2026.4.24	否
李国才、高梅花	27,000,000.00	2025.3.25	2026.3.24	否
李国才、高梅花	5,000,000.00	2025.1.24	2026.1.23	否
李国才	685,714.23	2024.5.14	2026.8.02	否
内蒙古草都草牧业股份有限公司，李国才、高梅花	10,000,000.00	2025.3.30	2026.2.28	否
李国才、高梅花	5,000,000.00	2025.12.23	2026.12.22	否
李国才、李国成、曹翠玲	5,000,000.00	2024.6.18	2025.6.1	是
李国才、高梅花	9,000,000.00	2024.8.8	2025.8.7	是
李国才、高梅花	9,000,000.00	2024.4.16	2025.4.15	是
内蒙古草都草牧业股份有限公司	3,000,000.00	2024.4.1	2025.3.27	是
李国才、高梅花	5,000,000.00	2024.1.24	2025.1.23	是
李国才	1,800,000.00	2024.5.14	2025.5.13	是
高梅花、李国才	3,500,000.00	2024.11.13	2025.2.28	是
内蒙古草都草牧业股份有限公司，李国才、高梅花	8,000,000.00	2024.5.14	2025.5.13	是

9.6 关联方应收应付款项

9.6.1 应收项目

项目名称	期末余额		期初余额	
	账面余额	坏账准备	账面余额	坏账准备
预付账款：				
内蒙古草都肉牛科技有限公司	4,500,000.00			
合计	4,500,000.00			

应收账款：				
内蒙古草都肉牛科技有限公司	32,113,900.10	176,272.67	3,972,750.32	19,863.75
卢香兰	38,352.00	191.76		
内蒙古大地元牛繁育科技有限公司			283,239.17	28,323.92
合计	32,152,252.10	176,464.43	4,255,989.49	48,187.67
其他应收款：				
李国才			18,919.00	945.95
合计			18,919.00	945.95

9.6.2 应付项目

项目名称	期末余额	期初余额
合同负债：		
草都数字（张北）草牧业供应链服务有限责任公司	2,536,326.80	6,286,326.80
合计	2,536,326.80	6,286,326.80
应付账款：		
草都数字（张北）草牧业供应链服务有限责任公司	381,414.17	181,148.57
内蒙古草都饲草料研究院	40,000.00	40,000.00
合计	421,414.17	221,148.57
其他应付款：		
草都数字（张北）草牧业供应链服务有限责任公司	1,880,209.47	2,632,477.08
卢香兰	180,374.55	123,809.88
李国才	261,544.83	268,934.02
李国成	187,696.49	70,695.31
李国杰	39,679.07	138.25
王晨龙		20,000.00
李国泉	17,476.92	16,336.40
内蒙古草都生态牧场有限公司	105,346.62	21,430.00
内蒙古草都肉牛科技有限公司	6,000.00	6,000.00
合计	2,678,327.95	3,159,820.94

10、承诺及或有事项

（1）2015年11月11日，本公司与中国银行股份有限公司锡林浩特分行签订了《中国银行信用卡福农卡特色分期付款保证合同》，约定中国银行股份有限公司锡林浩特分行向牧民发放信用卡用于购买本公司的牧草，本公司为牧民提供保证，并存入10%的保证金，截至2025年12月31日，本公司保证金余额为11,300.03元。

11、资产负债表日后事项

（1）本公司子公司内蒙古易牧农牧业发展有限责任公司向中国银行股份有限公司呼和浩特新城支行营业部借款500.00万元，用于流动资金借款，借款期限为2026年1月9日至2027年1月8日，由东北中小企业融资再担保股份有限公司内蒙古分公司、李国才、高梅花对该借款提供连带责任保证担保；李国才将持有的本公司600万股股权进行质押；本公司提供连带责任保证；李国成将所有的位于金川开发区台阁牧镇金海路北金海庄园5#楼4单元102室的面积为97.12平方米房产进行抵押；李国才、高梅花将所有的位于锡林

浩特市希办白音街那达慕小区 11#02052 的面积为 120.65 平方米房产进行抵押；内蒙古易牧农牧业发展有限责任公司将 1000 万元应收账款进行质押，生态科技土地及建筑物 7169.4 平米进行抵押。

(2) 2018 年 7 月 17 日，本公司子公司内蒙古草都草牧业生态科技有限责任公司（以下简称“生态科技”）向阿鲁科尔沁旗利民产业发展有限责任公司（以下简称“利民产业发展公司”）申请了 2,500 万元扶贫项目补助，贷款期限为五年，股东李国才以其持有的公司 2,000,000 股权为上述借款进行质押登记。2021 年 9 月，应利民产业发展公司要求，于 2021 年 9 月 2 日签订了借款合同及抵押合同，将子公司生态科技位于阿鲁科尔沁旗绍根镇阿拉善嘎查草业加工扶贫园区的房产抵押给利民产业发展公司为上述借款提供抵押担保，并于 2021 年 9 月 27 日解除了李国才个人的股权质押。2023 年 7 月 16 日，该借款已到期，生态科技公司未偿还本金。2025 年 3 月 10 日，阿鲁科尔沁旗人民法院作出（2025）内 0421 执恢 13 号的执行裁定书，被执行人生态科技公司于 2025 年 3 月 18 日前偿还申请执行人 500 万元及相应利息，剩余案款被执行人自 2025 年 6 月 30 日前偿还申请执行人 500 万元及相应利息，2025 年 12 月 30 日前偿还申请执行人 1500 万元及相应利息，双方达成协议和解长期履行。

截至 2025 年 12 月，生态科技公司尚欠利民产业发展公司债务共计 2275.6 万元（其中本金 1999.05 万元、利息 207.2 万元、诉讼费用 18.55 万元、房产过户费预估 40 万元、评估费 9.8 万元、其他差旅等必要费用 1 万元），另拖欠旗政府草地租赁费 263.9 万元（2900 亩*130 元*7 年），前述债务均为生态科技公司合法到期债务，各方均予以确认。

12、其他重要事项

12.1 前期差错更正

(1) 追溯重述法

会计差错更正的内容	处理程序	受影响的各个比较期间报表项目名称	累积影响数
《企业会计准则第14号——收入》中规定，企业应当根据其向客户转让商品前是否拥有对该商品的控制权，来判断其从事交易时的身份是主要责任人还是代理	经2026年4月29日公司董事会审议通过，按照会计准则相关规定进行追溯重述	2024年度合并利润表、 2024年度母公司利润表： 营业收入、营业成本	详见下表

人。对母子公司2024年销售不具有控制权的牧草草原按总额法确认收入、成本，基于谨慎性原则，统一调整为净额法确认收入			
---	--	--	--

本公司对上述前期差错采用追溯重述法进行更正，相应对 2024 年度财务报表进行了追溯调整，追溯调整对财务报表相关科目的影响具体如下：

1) 对2024年度合并利润表报表项目的影 响金额

报表项目	重述前金额	累计影响金额	重述后金额
营业收入	451,212,974.56	-67,360,855.97	383,852,118.59
营业成本	395,730,226.23	-67,360,855.97	328,369,370.26

2) 对2024年度母公司利润表报表项目的影 响金额

报表项目	重述前金额	累计影响金额	重述后金额
营业收入	89,231,119.79	-36,346,830.28	52,884,289.51
营业成本	84,522,816.15	-36,346,830.28	48,175,985.87

3) 对2023年度合并利润表报表项目的影 响金额

报表项目	重述前金额	累计影响金额	重述后金额
营业收入	419,725,074.02	-69,319,081.73	350,405,992.29
营业成本	383,562,813.52	-69,319,081.73	314,243,731.79

4) 对2023年度母公司利润表报表项目的影 响金额

报表项目	重述前金额	累计影响金额	重述后金额
营业收入	165,932,191.23	-13,847,379.64	152,084,811.59
营业成本	150,851,686.50	-13,847,379.64	137,004,306.86

12.2 其他重要事项

(1) 本公司于 2025 年 12 月 31 日收到全国中小企业股份转让系统有限责任公司（以下简称“全国股转公司”）出具的《内蒙古草都草牧业股份有限公司股票定向发行申请受理通知书》，全国股转公司依据相关规定对本公司报送的股票定向发行说明书及相关申请文件进行了核对，认为该项申请文件齐备，符合法定形式，决定予以受理。经审核，全国股转公司于 2026 年 1 月 13 日向本公司出具了《关于同意内蒙古草都草牧业股份有限公司股票定向发行的函》。

(2) 本公司子公司内蒙古草都草牧业生态科技有限责任公司于 2025 年 4 月与中国银行呼和浩特新城支行营业部签署的《流动资金借款合同》，借款金额 900.00 万元，借款期限为一年，固定利率为 3.65%，东北中小企业融资再担保股份有限公司内蒙古分公司提供

连带责任保证担保；李国才及其配偶高梅花提供连带责任保证担保，并将位于和林格尔县盛乐园区丰华盛乐商城华之景 G 座 6 号 153.24 平方米房产进行抵押。

13、公司财务报表重要项目注释

13.1 应收账款

13.1.1 按账龄披露

账龄	期末余额	期初余额
1 年以内	7,848,987.38	16,166,425.84
其中：1 至 6 个月	7,848,987.38	16,166,425.84
7 至 12 个月		
1 至 2 年	1,762,440.53	6,413,225.94
2 至 3 年	6,316,837.94	48,532.40
3 至 4 年	48,532.40	379,763.00
4 至 5 年	379,763.00	993,248.30
5 年以上	11,139,910.29	10,150,057.99
小计	27,496,471.54	34,151,253.47
减：坏账准备	12,426,560.35	11,253,419.66
合计	15,069,911.19	22,897,833.81

13.1.2 按坏账计提方法分类披露

种类	期末余额				账面价值
	账面余额		坏账准备		
	金额	比例 (%)	金额	比例 (%)	
单项计提坏账准备的应收账款	6,835,396.69	24.86	6,835,396.69	100.00	
按信用风险特征组合计提坏账准备的应收账款	20,661,074.85	75.14	5,591,163.66	27.06	15,069,911.19
账龄组合	20,661,074.85	75.14	5,591,163.66	27.06	15,069,911.19
合计	27,496,471.54	100.00	12,426,560.35	45.19	15,069,911.19

(续)

种类	期初余额				账面价值
	账面余额		坏账准备		
	金额	比例 (%)	金额	比例 (%)	
单项计提坏账准备的应收账款	6,835,396.69	20.02	6,835,396.69	100.00	
按信用风险特征组合计提坏账准备的应收账款	27,315,856.78	79.98	4,418,022.97	16.17	22,897,833.81
账龄组合	27,315,856.78	79.98	4,418,022.97	16.17	22,897,833.81
合计	34,151,253.47	100.00	11,253,419.66	32.95	22,897,833.81

13.1.3 按单项计提坏账准备

名称	期初余额		期末余额			
	账面余额	坏账准备	账面余额	坏账准备	计提比例	计提理由
牧联易购科贸（北京）有限公司	6,835,396.69	6,835,396.69	6,835,396.69	6,835,396.69	100.00	诉讼
合计	6,835,396.69	6,835,396.69	6,835,396.69	6,835,396.69	100.00	/

13.1.4 按组合计提坏账准备

名称	期末余额		
	应收账款	坏账准备	计提比例 (%)
1 至 6 个月	7,848,987.38	39,244.94	0.50
7 至 12 个月			5.00
1 至 2 年	1,762,440.53	176,244.05	10.00
2 至 3 年	6,316,837.94	947,525.69	15.00
3 至 4 年	48,532.40	9,706.48	20.00
4 至 5 年	379,763.00	113,928.90	30.00
5 年以上	4,304,513.60	4,304,513.60	100.00
合计	20,661,074.85	5,591,163.66	

13.1.5 本期计提、收回或转回的坏账准备情况

类别	期初余额	本期变动金额				期末余额
		计提	收回或转回	转销或核销	其他变动	
单项计提坏账准备的应收账款	6,835,396.69					6,835,396.69
按信用风险特征组合计提坏账准备的应收账款	4,418,022.97	1,173,140.69				5,591,163.66
合计	11,253,419.66	1,173,140.69				12,426,560.35

13.1.6 按欠款方归集的期末余额前五名的应收账款情况

单位名称	期末余额	占应收账款期末余额的比例 (%)	坏账准备期末余额
牧联易购科贸（北京）有限公司	6,835,396.69	24.86	6,835,396.69
巴林右旗建成牧业发展有限责任公司	4,557,204.23	16.57	683,580.63
乌拉特中旗林业和草原局	3,224,114.00	11.73	16,120.57
丛耀辉	1,475,788.00	5.37	221,368.20
天津粮源科技有限公司	1,094,536.05	3.98	5,472.68
合计	17,187,038.97	62.51	7,761,938.77

13.2 其他应收款

项目	期末余额	期初余额
应收利息		

应收股利		
其他应收款	162,629,375.74	132,552,418.78
合计	162,629,375.74	132,552,418.78

13.2.1 其他应收款

13.2.1.1 按账龄披露

账龄	期末余额	期初余额
1 年以内	161,797,468.44	131,772,833.50
其中：1 年以内分项		
1 至 6 个月	161,726,098.44	131,655,253.00
7 至 12 个月	71,370.00	117,580.50
1 至 2 年	243,236.11	436,371.57
2 至 3 年	334,165.72	49,497.00
3 至 4 年	49,497.00	439,638.58
4 至 5 年	424,196.22	
5 年以上	2,462,444.85	2,462,444.85
小计	165,311,008.34	135,160,785.50
减：坏账准备	2,681,632.60	2,608,366.72
合计	162,629,375.74	132,552,418.78

13.2.1.2 按款项性质分类情况

款项性质	期末账面余额	期初账面余额
保证金	1,606,846.38	113,385.00
备用金	699,675.28	208,390.07
往来款	163,004,486.68	134,839,010.43
小计	165,311,008.34	135,160,785.50
减：坏账准备	2,681,632.60	2,608,366.72
合计	162,629,375.74	132,552,418.78

13.2.1.3 坏账准备计提情况

坏账准备	第一阶段	第二阶段	第三阶段	合计
	未来12个月 预期信用损 失	整个存续期预期 信用损失(未发生 信用减值)	整个存续期预期 信用损失(已发生 信用减值)	
2025年1月1日 余额	185,942.60		2,422,424.12	2,608,366.72
2025年1月1日 余额在本期				
—转入第二阶 段				

— 转入第三阶段				
— 转回第二阶段				
— 转回第一阶段				
本期计提	73,265.88			73,265.88
本期转回				
本期转销				
本期核销				
其他变动				
2025年12月31日余额	259,208.48		2,422,424.12	2,681,632.60

按单项披露

名称	期末余额			
	账面余额	坏账准备	计提比例 (%)	计提理由
西乌珠穆沁旗瑞丰草业有限公司 (张九龙)	210,328.86	210,328.86	100.00	预付账款长期挂账
锡林浩特市望宏观牧民养殖专业合作社	667,535.23	667,535.23	100.00	预付账款长期挂账
巴林右旗龙源现代草业有限责任公司	10,000.00	10,000.00	100.00	预付账款长期挂账
西宁牧丰农业科技开发有限公司	111,369.30	111,369.30	100.00	预付账款长期挂账
金塔县永利种植农民专业合作社	100,000.00	100,000.00	100.00	预付账款长期挂账
锡林郭勒盟茂盛东农牧业发展有限公司	288,988.53	288,988.53	100.00	预付账款长期挂账
东乌珠穆沁旗布日敦肉牛业专业合作社	53,941.40	53,941.40	100.00	预付账款长期挂账
阿鲁科尔沁旗绍根镇华宇家庭牧场	1,664.00	1,664.00	100.00	预付账款长期挂账
阿鲁科尔沁旗阿拉木斯专业合作社	3,138.60	3,138.60	100.00	预付账款长期挂账
凉城县碧兴元草业有限责任公司	1,271.60	1,271.60	100.00	预付账款长期挂账
凌海市农达农业机械化种植专业合作社	134,161.00	134,161.00	100.00	预付账款长期挂账

阿鲁科尔沁旗田园牧歌草业有限公司	23,165.00	23,165.00	100.00	预付账款长期挂账
阿巴嘎旗洪格尔高勒镇大山农牧机械种植养殖专业合作社（刘青山）	18,000.00	18,000.00	100.00	预付账款长期挂账
王叶	440,000.00	440,000.00	100.00	预付账款长期挂账
斯琴	2,962.00	2,962.00	100.00	预付账款长期挂账
存布日	100,000.00	100,000.00	100.00	预付账款长期挂账
萨如拉	50,000.00	50,000.00	100.00	预付账款长期挂账
蒋忠光	7,610.60	7,610.60	100.00	预付账款长期挂账
曹建国	104,004.00	104,004.00	100.00	预付账款长期挂账
李凤林	88,284.00	88,284.00	100.00	预付账款长期挂账
耿军	6,000.00	6,000.00	100.00	预付账款长期挂账
合计	2,422,424.12	2,422,424.12		

13.2.1.4 坏账准备的情况

类别	期初余额	本期变动金额			期末余额
		计提	收回或转回	转销或核销	
按单项计提坏账准备	2,422,424.12				2,422,424.12
按组合计提坏账准备	185,942.60	73,265.88			259,208.48
合计	2,608,366.72	73,265.88			2,681,632.60

13.2.1.5 按欠款方归集的期末余额前五名的其他应收款情况

单位名称	款项的性质	期末余额	账龄	占其他应收款期末余额合计数的比例(%)	坏账准备期末余额
安平草都生态科技有限公司	往来款	66,424,600.20	1-6 月	40.18	
赤峰市草都生态科技有限责任公司	往来款	29,896,657.01	1-6 月	18.09	
草都(武川)草业有限责任公司	往来款	18,729,963.67	1-6 月	11.33	
草都草种（内蒙古）科技有限责任公司	往来款	17,580,214.98	1-6 月	10.63	
巴彦淖尔市草都生态治理科技有限责任公司	往来款	7,415,711.43	1-6 月	4.49	
合计		140,047,147.29		84.72	

13.3 长期股权投资

13.3.1 长期股权投资分类

项目	期末余额			期初余额		
	账面余额	减值准备	账面价值	账面余额	减值准备	账面价值
对子公司投资	200,533,114.25		200,533,114.25	196,855,400.55		196,855,400.55
对联营企业投资	18,365,080.39		18,365,080.39	19,031,231.71		19,031,231.71

合 计	218,898,194.64		218,898,194.64	215,886,632.26		215,886,632.26
-----	----------------	--	----------------	----------------	--	----------------

13.3.2 对子公司投资

被投资单位	期初余额	本期增加	本期减少	期末余额	本期计提减值准备	减值准备期末余额
内蒙古草都草牧业生态科技有限责任公司	50,000,000.00			50,000,000.00		
山丹县祁牧草业发展有限责任公司	5,000,000.00			5,000,000.00		
内蒙古易牧农牧业发展有限责任公司	10,000,000.00			10,000,000.00		
内蒙古草都饲草料供应链服务有限公司	19,754,331.42	2,646,548.38		22,400,879.80		
呼伦贝尔市草都草业科技有限责任公司	1,511,550.00	2,164,422.00		3,675,972.00		
润杰智能科技（内蒙古）有限公司	50,000,000.00			50,000,000.00		
科尔沁左翼后旗草都草业有限公司	5,645,000.00			5,645,000.00		
安平草都生态科技有限公司	29,171,000.00			29,171,000.00		
巴彦淖尔市草都生态治理科技有限责任公司	5,000,000.00		2,000,000.00	3,000,000.00		
尚义县草都生态科技有限责任公司	1,197,964.93	4,300.00		1,202,264.93		
科右前旗数智草牧业有限公司	4,775,554.20	223,691.32		4,999,245.52		
包头草都生态科技有限公司	5,000,000.00			5,000,000.00		
草都草种（内蒙古）科技有限责任公司	5,000,000.00			5,000,000.00		
赤峰市草都生态科技有限责任公司	4,500,000.00			4,500,000.00		
阿巴嘎旗草都草畜牧养殖有限责任公司	300,000.00	130,000.00		430,000.00		

草都（达茂旗）生态科技有限责任公司		508,352.00		508,352.00	
阿拉善盟草都种业有限公司		400.00		400.00	
合计	196,855,400.55	5,677,713.70	2,000,000.00	200,533,114.25	

13.3.3 对联营企业投资

被投资单位	期初余额	减值准备期初余额	本期增减变动							期末余额	减值准备期末余额	
			追加投资	减少投资	权益法下确认的投资损益	其他综合收益调整	其他权益变动	宣告发放现金股利或利润	计提减值准备			其他
一、联营企业												
草都数字（张北）草牧业供应链服务有限责任公司	19,031,231.71		61,394.56		-727,545.88						18,365,080.39	
合计	19,031,231.71		61,394.56		-727,545.88						18,365,080.39	

13.4 营业收入和营业成本

13.4.1 收入成本明细表

项目	本期发生额		上期发生额	
	收入	成本	收入	成本
主营业务	25,064,328.38	22,770,600.44	52,884,289.51	48,175,985.87
其他业务	16,166.67	12,696.67		
合计	25,080,495.05	22,783,297.11	52,884,289.51	48,175,985.87

13.4.2 主营业务（分产品，牧草属于民贸产品）

项目	本期发生额		上期发生额	
	收入	成本	收入	成本
牧草销售	6,550,566.91	7,809,622.20	52,884,289.51	48,175,985.87
修复项目	18,513,761.47	14,960,978.24		
合计	25,064,328.38	22,770,600.44	52,884,289.51	48,175,985.87

13.5 投资收益

项目	本期发生额	上期发生额
权益法核算的长期股权投资收益	-727,545.88	-1,640,224.13
合计	-727,545.88	-1,640,224.13

14、补充资料

14.1 本期非经常性损益明细表

项目	金额	说明
非流动性资产处置损益	382,636.67	非流动资产处置收益
计入当期损益的政府补助（与公司正常经营业务密切相关，符合国家政策规定、按照确定的标准享有、对公司损益产生持续影响的政府补助除外）	6,201,462.81	政府补助
除上述各项之外的其他营业外收入和支出	65,666.81	其他
减：所得税影响额		
少数股东权益影响额（税后）	-66.52	
合计	6,649,832.81	

注：非经常性损益项目中的数字“+”表示收益及收入，“-”表示损失或支出。

14.2 净资产收益率及每股收益

报告期利润	加权平均净资产收益率(%)	每股收益	
		基本每股收益 (元/股)	稀释每股收益 (元/股)
归属于公司普通股股东的净利润	7.78	0.20	0.20
扣除非经常损益后归属于普通股股东的净利润	6.01	0.16	0.16

内蒙古草都草牧业股份有限公司

2026 年 4 月 29 日

附件 会计信息调整及差异情况

一、会计政策变更、会计估计变更或重大差错更正等情况

(一) 会计数据追溯调整或重述情况

会计政策变更 会计差错更正 其他原因 不适用

单位：元

科目/指标	上年期末（上年同期）		上上年期末（上上年同期）	
	调整重述前	调整重述后	调整重述前	调整重述后
营业收入（合并报表）	451,212,974.56	383,852,118.59	419,725,074.02	350,405,992.29
营业成本（合并报表）	395,730,226.23	328,369,370.26	383,562,813.52	314,243,731.79
营业收入（母公司）	89,231,119.79	52,884,289.51	419,725,074.02	350,405,992.29
营业成本（母公司）	84,522,816.15	48,175,985.87	383,562,813.52	314,243,731.79

(二) 会计政策、会计估计变更或重大会计差错更正的原因及影响

适用 不适用

为真实反映公司的财务状况和经营成果，公司根据《企业会计准则第 28 号-会计政策、会计估计变更及差错更正》的规定，按照重要性原则对涉及的前期会计差错予以更正，调整事项如下：《企业会计准则第 14 号——收入》中规定，企业应当根据其在向客户转让商品前是否拥有对该商品的控制权，来判断其从事交易时的身份是主要责任人还是代理人。对母子公司 2024 年销售不具有控制权的牧草原按总额法确认收入、成本，基于谨慎性原则，统一调整为净额法确认收入。

二、非经常性损益项目及金额

单位：元

项目	金额
计入当期损益的政府补助(与企业业务密切相关，按照国家统一标准定额或定量享受的政府补助除外)	6,201,462.81
非流动资产处置损益	382,636.67
投资收益	
除上述各项之外的其他营业外收入和支出	65,666.81
非经常性损益合计	6,649,766.29
减：所得税影响数	
少数股东权益影响额（税后）	-66.52
非经常性损益净额	6,649,832.81

三、境内外会计准则下会计数据差异

适用 不适用