

鼎龙文化股份有限公司

审计报告

深旭泰财审字[2026] 240 号



深圳旭泰会计师事务所(特殊普通合伙)

Shenzhen Xutai Certified Public Accountants LLP

地址：深圳福田区滨河大道 9003 号湖北大厦 29 南 B

电话：0755-2770 9801

您可使用手机“扫一扫”或进入“注册会计师行业统一监管平台 (<http://acc.mof.gov.cn>)”进行查验。
此码用于证明该审计报告是否由具有执业许可的会计师事务所出具。
报告编码：粤26XH06D4TJ



鼎龙文化股份有限公司

审计报告及财务报表

(2025年1月1日至2025年12月31日止)

目 录	页 次
一、 审计报告	1-4
二、 财务报表	
合并资产负债表	1-2
合并利润表	3
合并现金流量表	4
合并股东权益变动表	5-6
母公司资产负债表	7-8
母公司利润表	9
母公司现金流量表	10
母公司股东权益变动表	11-12
财务报表附注	1-89





审计报告

深旭泰财审字[2026] 240 号

鼎龙文化股份有限公司全体股东：

一、保留意见

我们审计了鼎龙文化股份有限公司(以下简称“鼎龙文化”或“公司”)的财务报表，包括 2025 年 12 月 31 日的合并及母公司资产负债表，2025 年度的合并及母公司利润表、合并及母公司现金流量表、合并及母公司所有者权益变动表以及相关财务报表附注。

我们认为，除“形成保留意见的基础”部分所述事项产生的影响外，后附的财务报表在所有重大方面按照企业会计准则的规定编制，公允反映了鼎龙文化 2025 年 12 月 31 日的财务状况以及 2025 年度的经营成果和现金流量。

二、形成保留意见的基础

如财务报表附注五、5 所述，云南中钛科技有限公司（以下简称“中钛科技”）于 2021 年 9 月 30 日与寻甸金林钛矿有限公司（以下简称“寻甸金林”）的少数股东签订了《股权转让协议》，约定以 7,780 万元的价格收购寻甸金林少数股东持有的寻甸金林 10% 股权；中钛科技于 2021 年 9 月 30 日与建水铭泰矿业有限公司（以下简称“建水铭泰”）的少数股东签订了《股权转让协议》，约定以 9,520 万元的价格收购建水铭泰少数股东持有的建水铭泰 10% 股权。截至 2025 年 12 月 31 日，中钛科技已支付上述交易款项 1.18 亿元。交易作价与合并时点的评估报告价值存在较大差异，中钛科技暂按前次评估报告确认长期股权投资，已支付的价格与确认的长期股权投资的差异确认为预付账款 9,357.84 万元。

根据鼎龙文化 2021 年年报问询函回复的公告“公司后续将聘请中介机构对寻甸金林、建水铭泰出具价值咨询报告，待相关价值咨询报告出具并经公司和相关方确定



后，再对上述预付账款进行相应的核销处理。”截止 2025 年 12 月 31 日，中钛科技未提供进一步资料，上述款项未收回，也未计提资产减值损失，我们无法判断上述交易的实质、资金的可收回性及预付账款是否存在减值。

我们按照中国注册会计师审计准则的规定执行了审计工作。审计报告的“注册会计师对财务报表审计的责任”部分进一步阐述了我们在这些准则下的责任。按照中国注册会计师职业道德守则，我们独立于鼎龙文化，并履行了职业道德方面的其他责任。我们相信，我们获取的审计证据是充分、适当的，为发表保留意见提供了基础

三、与持续经营相关的重大不确定性

我们提醒财务报表使用者关注，如财务报表附注二、（二）所述，截至 2025 年 12 月 31 日，鼎龙文化公司因资金短缺导致部分银行借款逾期、部分银行账户以及资产被司法冻结，对公司的生产经营活动带来重大不利影响。这些事项或情况，表明存在可能导致对鼎龙文化公司持续经营能力产生重大疑虑的重大不确定性。该事项不影响已发表的审计意见。

四、其他信息

鼎龙文化管理层对其他信息负责。其他信息包括鼎龙文化 2025 年度报告中涵盖的信息，但不包括财务报表和我们的审计报告。

我们对财务报表发表的审计意见不涵盖其他信息，我们也不对其他信息发表任何形式的鉴证结论。

结合我们对财务报表的审计，我们的责任是阅读其他信息，在此过程中，考虑其他信息是否与财务报表或我们在审计过程中了解的情况存在重大不一致或者似乎在重大错报。

基于我们已执行的工作，如果我们确定其他信息存在重大错报，我们应当报告该事实。如上述“形成保留意见的基础”部分所述，我们未能对保留意见事项获取充分、适当的审计证据。因此，我们无法确定与该事项相关的其他信息是否存在重大错报。

五、管理层和治理层对财务报表的责任

鼎龙文化管理层负责按照企业会计准则的规定编制财务报表，使其实现公允反映，



并设计、执行和维护必要的内部控制，以使财务报表不存在由于舞弊或错误导致的重大错报。

在编制财务报表时，管理层负责评估鼎龙文化的持续经营能力，披露与持续经营相关的事项，并运用持续经营假设，除非管理层计划清算鼎龙文化、终止运营或别无其他现实的选择。

治理层负责监督鼎龙文化的财务报告过程。

六、注册会计师对财务报表审计的责任

我们的目标是对财务报表整体是否不存在由于舞弊或错误导致的重大错报获取合理保证，并出具包含审计意见的审计报告。合理保证是高水平的保证，但并不能保证按照审计准则执行的审计在某一重大错报存在时总能发现。错报可能由于舞弊或错误导致，如果合理预期错报单独或汇总起来可能影响财务报表使用者依据财务报表作出的经济决策，则通常认为错报是重大的。

在按照审计准则执行审计工作的过程中，我们运用职业判断，并保持职业怀疑。同时，我们也执行以下工作：

(一) 识别和评估由于舞弊或错误导致的财务报表重大错报风险，设计和实施审计程序以应对这些风险，并获取充分、适当的审计证据，作为发表审计意见的基础。由于舞弊可能涉及串通、伪造、故意遗漏、虚假陈述或凌驾于内部控制之上，未能发现由于舞弊导致的重大错报的风险高于未能发现由于错误导致的重大错报的风险。

(二) 了解与审计相关的内部控制，以设计恰当的审计程序，但目的并非对内部控制的有效性发表审计意见。

(三) 评价管理层选用会计政策的恰当性和作出会计估计及相关披露的合理性。

(四) 对管理层使用持续经营假设的恰当性得出结论。同时，根据获取的审计证据，就可能对导致对鼎龙文化持续经营能力产生重大疑虑的事项或情况是否存在重大不确定性得出结论。如果我们得出结论认为存在重大不确定性，审计准则要求我们在审计报告中提请报表使用者注意财务报表中的相关披露；如果披露不充分，我们应当发表非无保留意见。我们的结论基于截至审计报告日可获得的信息。然而，未来的事项或情况可能导致鼎龙文化不能持续经营。



(五) 评价财务报表的总体列报、结构和内容(包括披露)，并评价财务报表是否公允反映相关交易和事项。

(六) 就鼎龙文化中实体或业务活动的财务信息获取充分、适当的审计证据，以对财务报表发表审计意见。我们负责指导、监督和执行集团审计，并对审计意见承担全部责任。

我们与治理层就计划的审计范围、时间安排和重大审计发现等事项进行沟通，包括沟通我们在审计中识别出的值得关注的内部控制缺陷。



深圳旭泰会计师事务所(特殊普通合伙)

中国·深圳

中国注册会计师：



谭旭明

中国注册会计师：



龙志刚

二〇二六年四月二十九日

主题词：鼎龙文化股份有限公司审计报告



合并资产负债表

编制单位：鼎龙文化股份有限公司

单位：人民币 元

项 目	附 注	2025年12月31日	2024年12月31日
流动资产：			
货币资金	五、1	38,095,700.38	38,561,672.52
交易性金融资产	五、2	10,616.61	10,464.63
衍生金融资产			
应收票据	五、3	998,386.40	
应收账款	五、4	69,125,581.56	86,889,177.32
应收款项融资			
预付款项	五、5	142,571,467.17	137,565,596.74
其他应收款	五、6	7,910,950.02	14,931,285.34
存货	五、7	77,009,487.57	65,247,429.00
合同资产			
持有待售资产	五、8		23,053,022.60
一年内到期的非流动资产			
其他流动资产	五、9	23,557,138.01	165,083,740.20
流动资产合计		359,279,327.72	531,342,388.35
非流动资产：			
债权投资			
其他债权投资			
长期应收款			
长期股权投资	五、10	4,503,064.15	5,328,638.08
其他权益工具投资	五、11	4,214,068.11	4,240,372.77
其他非流动金融资产			
投资性房地产	五、12	49,277,109.72	50,812,896.48
固定资产	五、13	308,775,487.84	331,471,136.36
在建工程	五、14	87,591,987.10	97,044,647.53
生产性生物资产			
油气资产			
使用权资产	五、15	2,430,039.08	3,793,624.88
无形资产	五、16	228,497,083.06	236,385,824.34
开发支出			
商 誉	五、17		
长期待摊费用	五、18	17,691,243.96	6,114,018.05
递延所得税资产	五、19	21,786,676.75	12,893,120.59
其他非流动资产	五、20	871,935,109.77	871,938,248.41
非流动资产合计		1,596,701,869.54	1,620,022,527.49
资产总计		1,955,981,197.26	2,151,364,915.84

法定代表人



主管会计工作负责人：

苗方海

会计机构负责人：

宋一舟



合并资产负债表(续)

编制单位: 鼎龙文化股份有限公司

单位: 人民币 元

项 目	附 注	2025年12月31日	2024年12月31日
流动负债:			
短期借款	五、 21	53,003,721.38	54,990,928.47
交易性金融负债			
衍生金融负债			
应付票据			
应付账款	五、 22	104,197,520.01	106,570,130.81
预收款项	五、 23	7,333,704.63	7,332,570.86
合同负债	五、 24	1,555,444.17	40,219.76
应付职工薪酬	五、 25	11,237,102.42	9,149,001.28
应交税费	五、 26	23,066,340.30	22,421,585.59
其他应付款	五、 27	229,842,421.42	145,470,435.04
持有待售负债			
一年内到期的非流动负债	五、 28	3,098,500.41	3,930,144.76
其他流动负债	五、 29	563,260.39	
应付内部往来			
流动负债合计		433,898,015.13	349,905,016.57
非流动负债:			
长期借款			
应付债券			
其中: 优先股			
永续债			
租赁负债	五、 30	732,758.00	783,224.85
长期应付款			
长期应付职工薪酬			
预计负债			
递延收益			
递延所得税负债	五、 19	235,541,195.90	236,830,336.13
其他非流动负债			
非流动负债合计		236,273,953.90	237,613,560.98
负债合计		670,171,969.03	587,518,577.55
所有者权益(或股东权益):			
实收资本(或股本)	五、 31	919,994,639.00	919,994,639.00
其他权益工具			
其中: 优先股			
永续债			
资本公积	五、 32	1,553,857,358.01	1,651,983,993.71
减: 库存股	五、 33	84,320,000.00	84,320,000.00
其他综合收益	五、 34	-57,289,303.06	-60,266,482.80
专项储备	五、 35	22,961,167.42	15,957,358.85
盈余公积	五、 36	47,784,436.80	47,784,436.80
未分配利润	五、 37	-1,671,371,191.03	-1,570,826,554.38
归属于母公司所有者权益(或股东权益)合计		731,617,107.14	920,307,391.18
少数股东权益		554,192,121.09	643,538,947.11
所有者权益(或股东权益)合计		1,285,809,228.23	1,563,846,338.29
负债和所有者权益(或股东权益)总计		1,955,981,197.26	2,151,364,915.84

所附附注系财务报表组成部分

法定代表人:



主管会计工作负责人:

李一

会计机构负责人:

李一





合并利润表

编制单位：鼎龙文化股份有限公司

单位：人民币 元

项 目	附 注	2025年度	2024年度
一、营业总收入		129,019,256.77	404,036,579.36
其中：营业收入	五、38	129,019,256.77	404,036,579.36
二、营业总成本		185,566,192.93	457,678,928.32
其中：营业成本	五、38	92,571,755.91	336,604,351.00
税金及附加	五、39	3,735,491.88	5,395,734.83
销售费用	五、40	5,442,018.88	16,927,700.06
管理费用	五、41	86,903,815.11	90,452,126.04
研发费用	五、42	3,625,624.45	2,863,080.14
财务费用	五、43	13,287,486.70	5,435,936.25
其中：利息费用		13,248,475.87	5,458,894.39
利息收入		19,038.83	55,274.03
加：其他收益	五、44	46,335.51	292,462.32
投资收益(损失以“-”号填列)	五、45	-201,504.18	-167,169.88
其中：对联营企业和合营企业的投资收益		-825,573.93	-168,169.88
以摊余成本计量的金融资产终止确认收益			
净敞口套期收益(损失以“-”号填列)			
公允价值变动收益(损失以“-”号填列)	五、46	151.98	200.79
信用减值损失(损失以“-”号填列)	五、47	-41,275,974.35	-24,145,913.42
资产减值损失(损失以“-”号填列)	五、48	-51,002,584.86	-95,956,097.12
资产处置收益(损失以“-”号填列)	五、49	-694,855.10	25,197.71
三、营业利润(亏损以“-”号填列)		-149,675,367.16	-173,593,668.56
加：营业外收入	五、50	5,337,066.08	88,367,817.69
减：营业外支出	五、51	17,488,779.42	11,742,652.61
四、利润总额(亏损总额以“-”号填列)		-161,827,080.50	-96,968,503.48
减：所得税费用	五、52	-10,520,182.36	17,072,066.02
五、净利润(净亏损以“-”号填列)		-151,306,898.14	-114,040,569.50
(一)按经营持续性分类			
1.持续经营净利润(净亏损以“-”号填列)		-151,306,898.14	-114,040,569.50
2.终止经营净利润(净亏损以“-”号填列)			
(二)按所有权归属分类			
1.归属于母公司股东的净利润(净亏损以“-”号填列)		-97,544,636.65	-90,482,141.40
2.少数股东损益(净亏损以“-”号填列)		-53,762,261.49	-23,558,428.10
六、其他综合收益的税后净额		-22,820.26	14,293,399.66
(一)归属母公司所有者的其他综合收益的税后净额		-22,820.26	14,293,399.66
1.不能重分类进损益的其他综合收益		69,765.31	14,274,619.30
(1)重新计量设定受益计划变动额			
(2)权益法下不能转损益的其他综合收益			
(3)其他权益工具投资公允价值变动		69,765.31	14,274,619.30
(4)企业自身信用风险公允价值变动			
(5)其他			
2.将重分类进损益的其他综合收益		-92,585.57	18,780.36
(1)权益法下可转损益的其他综合收益			
(2)其他债权投资公允价值变动			
(3)金融资产重分类计入其他综合收益的金额			
(4)其他债权投资信用减值准备			
(5)现金流量套期储备			
(6)外币财务报表折算差额		-92,585.57	18,780.36
(7)其他			
(二)归属于少数股东的其他综合收益的税后净额			
七、综合收益总额		-151,329,718.40	-99,747,169.84
(一)归属于母公司所有者的综合收益		-97,567,456.91	-76,188,741.74
(二)归属于少数股东的综合收益		-53,762,261.49	-23,558,428.10
八、每股收益			
(一)基本每股收益		-0.1137	-0.1055
(二)稀释每股收益		-0.1137	-0.1055

所附附注系财务报表组成部分

法定代表人：



主管会计工作负责人：

3 石为海

会计机构负责人：

宋一



合并现金流量表

编制单位：鼎龙文化股份有限公司

单位：人民币 元

项 目	附 注	2025年度	2024年度
一、经营活动产生的现金流量：			
销售商品、提供劳务收到的现金		112,445,226.09	383,933,557.86
收到的税费返还		15.79	24,541.41
收到其他与经营活动有关的现金	五、 53	3,598,263.48	7,901,178.81
经营活动现金流入小计		116,043,505.36	391,859,278.08
购买商品、接受劳务支付的现金		94,729,531.45	297,648,320.10
支付给职工以及为职工支付的现金		40,315,268.24	49,999,684.23
支付的各项税费		5,562,662.17	5,450,602.37
支付其他与经营活动有关的现金	五、 53	32,580,687.18	32,355,787.79
经营活动现金流出小计		173,188,149.04	385,454,394.49
经营活动产生的现金流量净额		-57,144,643.68	6,404,883.59
二、投资活动产生的现金流量：			
收回投资收到的现金			797,921.92
取得投资收益收到的现金			
处置固定资产、无形资产和其他长期资产收回的现金净额		9,070.00	74,600.00
处置子公司及其他营业单位收到的现金净额			
收到其他与投资活动有关的现金			
投资活动现金流入小计		9,070.00	872,521.92
购建固定资产、无形资产和其他长期资产支付的现金		33,039,596.76	21,699,157.02
投资支付的现金			
取得子公司及其他营业单位支付的现金净额			
支付其他与投资活动有关的现金			
投资活动现金流出小计		33,039,596.76	21,699,157.02
投资活动产生的现金流量净额		-33,030,526.76	-20,826,635.10
三、筹资活动产生的现金流量：			
吸收投资收到的现金			
其中：子公司吸收少数股东投资收到的现金			
取得借款收到的现金		82,932,800.00	20,000,000.00
发行债券收到的现金			
收到其他与筹资活动有关的现金			
筹资活动现金流入小计		82,932,800.00	20,000,000.00
偿还债务支付的现金			5,277,671.53
分配股利、利润或偿付利息支付的现金			1,514,055.26
其中：子公司支付少数股东的股利、利润			
支付其他与筹资活动有关的现金	五、 53	3,734,066.99	2,855,748.24
筹资活动现金流出小计		3,734,066.99	9,647,475.03
筹资活动产生的现金流量净额		79,198,733.01	10,352,524.97
四、汇率变动对现金及现金等价物的影响		-44,679.95	43,059.82
五、现金及现金等价物净增加额		-11,021,117.38	-4,026,166.72
加：期初现金及现金等价物余额		22,757,940.70	26,784,107.42
六、期末现金及现金等价物余额		11,736,823.32	22,757,940.70

所附附注系财务报表组成部分

法定代表人：



主管会计工作负责人：

石方海

会计机构负责人：

宋一良



合并所有者权益变动表

编制单位：鼎龙文化股份有限公司

单位：人民币 元

2025年度

项 目	归属公司股东权益										少数股东权益	所有者权益合计
	实收资本(或股本)		其他权益工具		资本公积	减：库存股	其他综合收益	专项储备	盈余公积	未分配利润		
	优先股	永续债	其他									
一、上年年末余额	919,994,639.00				1,651,983,993.71	84,320,000.00	-60,266,482.80	15,957,358.85	47,784,436.80	-1,570,826,554.38	643,538,947.11	1,563,846,338.29
加：会计政策变更												
前期差错更正												
其他												
二、本年期初余额	919,994,639.00				1,651,983,993.71	84,320,000.00	-60,266,482.80	15,957,358.85	47,784,436.80	-1,570,826,554.38	643,538,947.11	1,563,846,338.29
三、本期增减变动金额(减少以“-”号填列)					-98,126,635.70		2,977,179.74	7,003,808.57		-100,544,636.65	-89,346,826.02	-278,037,110.06
(一)综合收益总额							-22,820.26			-97,544,636.65	-53,762,261.49	-151,329,718.40
(二)所有者投入和减少资本					-98,126,635.70						-41,535,756.30	-139,662,392.00
1.所有者投入的普通股												
2.其他权益工具持有者投入资本												
3.股份支付计入所有者权益的金额												
4.其他					-98,126,635.70						-41,535,756.30	-139,662,392.00
(三)利润分配												
1.提取盈余公积												
2.对所有者(或股东)的分配												
3.其他												
(四)所有者权益内部结转							3,000,000.00			-3,000,000.00		
1.资本公积转增资本(或股本)												
2.盈余公积转增资本(或股本)												
3.盈余公积弥补亏损												
4.设定受益计划变动额结转留存收益												
5.其他综合收益结转留存收益							3,000,000.00			-3,000,000.00		
6.其他												
(五)专项储备								7,003,808.57			5,951,191.77	12,955,000.34
1.本期提取								8,589,005.54			7,350,191.89	15,939,197.43
2.本期使用								1,585,196.97			1,399,000.12	2,984,197.09
(六)其他												
四、本期期末余额	919,994,639.00				1,553,857,358.01	84,320,000.00	-57,289,303.06	22,961,167.42	47,784,436.80	-1,671,371,191.03	554,192,121.09	1,285,809,223.23

所附财务报表组成部分

法定代表人：

主管会计工作负责人：

会计机构负责人：



(Signature)

(Signature)



合并所有者权益变动表(续)

编制单位: 鼎龙文化股份有限公司

单位: 人民币 元

2024年度

项 目	归属公司股东权益										少数股 东权益	所有者权 益合计
	实收资本 (或股本)		其他权益工具		资本公积	减: 库存股	其他综 合收益	专项储备	盈余公积	未分配利润		
	优先股	永续债	其他									
一、上年年末余额	919,994,639.00				84,320,000.00	74,559,882.46	12,260,357.77	47,784,436.80	-1,461,163,657.40	663,545,354.56	1,675,525,241.98	
加: 会计政策变更												
前期差错更正												
其他												
二、本年期初余额	919,994,639.00				84,320,000.00	-74,559,882.46	12,260,357.77	47,784,436.80	-1,461,163,657.40	663,545,354.56	1,675,525,241.98	
三、本期增减变动金额(减少以“-”号填列)						14,293,399.66	3,697,001.08		-109,662,896.98	-20,006,407.45	-111,678,903.69	
(一) 综合收益总额						14,293,399.66			-90,482,141.40	-23,558,428.10	-99,747,169.84	
(二) 所有者投入和减少资本												
1. 所有者投入的普通股												
2. 其他权益工具持有者投入资本												
3. 股份支付计入所有者权益的金额												
4. 其他												
(三) 利润分配												
1. 提取盈余公积												
2. 对所有者(或股东)的分配												
3. 其他												
(四) 所有者权益内部结转												
1. 资本公积转增资本(或股本)												
2. 盈余公积转增资本(或股本)												
3. 盈余公积弥补亏损												
4. 设定受益计划变动额结转留存收益												
5. 其他综合收益结转留存收益												
6. 其他												
(五) 专项储备												
1. 本期提取							3,697,001.08					
2. 本期使用							4,322,742.16					
(六) 其他							625,741.08					
四、本期期末余额	919,994,639.00				84,320,000.00	-60,266,482.80	15,957,358.85	47,784,436.80	-1,570,826,554.38	643,538,947.11	1,563,846,338.29	

法定代表人:

主管会计工作负责人:

会计机构负责人:

李方海

宋一原



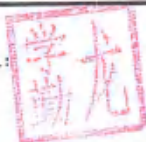
母公司资产负债表

编制单位：鼎龙文化股份有限公司

单位：人民币 元

项 目	附 注	2025年12月31日	2024年12月31日
流动资产：			
货币资金		1,086,940.59	1,197,036.89
交易性金融资产		10,616.61	10,464.63
衍生金融资产			
应收票据			
应收账款			
应收款项融资			
预付款项			1,298.09
其他应收款	+A- 1	209,525,150.16	200,297,513.56
存货			
合同资产			
持有待售资产			
一年内到期的非流动资产			
其他流动资产		3,056,239.32	143,389,954.19
流动资产合计		213,678,946.68	344,896,267.36
非流动资产：			
债权投资			
其他债权投资			
长期应收款			
长期股权投资	+B- 2	1,585,632,459.36	1,447,194,894.29
其他权益工具投资			
其他非流动金融资产			
投资性房地产		31,104,113.12	32,148,859.04
固定资产		4,993,430.98	11,963,448.09
在建工程			
生产性生物资产			
油气资产			
使用权资产			686,976.91
无形资产			
开发支出			
商 誉			
长期待摊费用			
递延所得税资产			171,744.23
其他非流动资产			
非流动资产合计		1,621,730,003.46	1,492,165,922.56
资产总计		1,835,408,950.14	1,837,062,189.92

法定代表人：



主管会计工作负责人：

李方海

会计机构负责人：

李一



母公司资产负债表(续)


编制单位：鼎龙文化股份有限公司

单位：人民币 元

项 目	附 注	2025年12月31日	2024年12月31日
流动负债：			
短期借款		27,500,000.00	27,500,000.00
交易性金融负债			
衍生金融负债			
应付票据			
应付账款		3,600.00	3,600.00
预收款项			
合同负债			
应付职工薪酬		6,466,625.44	4,396,171.96
应交税费		693,418.93	408,565.35
其他应付款		710,260,257.22	700,456,507.17
持有待售负债			
一年内到期的非流动负债			526,451.17
其他流动负债			
流动负债合计		744,923,901.59	733,291,295.65
非流动负债：			
长期借款			
应付债券			
其中：优先股			
永续债			
租赁负债			366,972.48
长期应付款			
长期应付职工薪酬			
预计负债			
递延收益			
递延所得税负债			171,744.23
其他非流动负债			
非流动负债合计			538,716.71
负债合计		744,923,901.59	733,830,012.36
所有者权益(或股东权益)：			
实收资本(或股本)		919,994,639.00	919,994,639.00
其他权益工具			
其中：优先股			
永续债			
资本公积		1,919,331,916.85	1,919,331,916.85
减：库存股		84,320,000.00	84,320,000.00
其他综合收益			
专项储备			
盈余公积		47,784,436.80	47,784,436.80
未分配利润		-1,712,305,944.10	-1,699,558,815.09
所有者权益(或股东权益)合计		1,090,485,048.55	1,103,232,177.56
负债和所有者权益(或股东权益)总计		1,835,408,950.14	1,837,062,189.92

所附附注系财务报表组成部分

法定代表人：



主管会计工作负责人：

石方海

会计机构负责人：

宋一



母公司利润表

编制单位：鼎龙文化股份有限公司

单位：人民币 元

项 目	附 注	2025年度	2024年度
一、营业收入	+五. 3	237,062.52	660,080.64
减：营业成本	+五. 3	107,660.88	442,235.04
税金及附加		396,590.46	404,868.15
销售费用			
管理费用		9,881,409.90	15,438,600.27
研发费用			
财务费用		-6,821,135.37	-4,980,646.71
其中：利息费用		2,766,452.04	2,063,282.52
利息收入		9,251,007.22	7,337,157.60
加：其他收益		3,578.70	31,963.17
投资收益(损失以“-”号填列)	+五. 4	-1,224,826.93	-318,077.25
其中：对联营企业和合营企业的投资收益		-1,224,826.93	-318,077.25
以摊余成本计量的金融资产终止确认收益			
公允价值变动收益(损失以“-”号填列)		151.98	200.79
信用减值损失(损失以“-”号填列)		-1,547.72	54,453,914.56
资产减值损失(损失以“-”号填列)		-3,404,396.47	
资产处置收益(损失以“-”号填列)		-678,344.02	
二、营业利润(亏损以“-”号填列)		-8,632,847.81	43,523,025.16
加：营业外收入		0.01	85,290,525.58
减：营业外支出		4,114,281.21	5,000,000.00
三、利润总额(亏损总额以“-”号填列)		-12,747,129.01	123,813,550.74
减：所得税费用			
四、净利润(净亏损以“-”号填列)		-12,747,129.01	123,813,550.74
1. 持续经营净利润(净亏损以“-”号填列)		-12,747,129.01	123,813,550.74
2. 终止经营净利润(净亏损以“-”号填列)			
五、其他综合收益的税后净额			14,256,921.73
(一) 不能重分类进损益的其他综合收益			14,256,921.73
1. 重新计量设定受益计划变动额			
2. 权益法下不能转损益的其他综合收益			
3. 其他权益工具投资公允价值变动			14,256,921.73
4. 企业自身信用风险公允价值变动			
5. 其他			
(二) 将重分类进损益的其他综合收益			
1. 权益法下可转损益的其他综合收益			
2. 其他债权投资公允价值变动			
3. 金融资产重分类计入其他综合收益的金额			
4. 其他债权投资信用减值准备			
5. 现金流量套期储备			
6. 外币财务报表折算差额			
7. 其他			
七、综合收益总额		-12,747,129.01	138,070,472.47
八、每股收益			
(一) 基本每股收益			
(二) 稀释每股收益			

所附附注系财务报表组成部分

法定代表人：



主管会计工作负责人：

石海

会计机构负责人：

宋一全



母公司现金流量表

编制单位：鼎龙文化股份有限公司

单位：人民币 元

项 目	附 注	2025年度	2024年度
一、经营活动产生的现金流量：			
销售商品、提供劳务收到的现金		251,680.00	734,148.00
收到的税费返还			
收到其他与经营活动有关的现金		12,597,355.49	12,743,667.25
经营活动现金流入小计		12,849,035.49	13,477,815.25
购买商品、接受劳务支付的现金			
支付给职工以及为职工支付的现金		3,913,988.15	4,551,655.42
支付的各项税费		16,059.85	49,457.16
支付其他与经营活动有关的现金		11,289,914.16	14,094,213.35
经营活动现金流出小计		15,219,962.16	18,695,325.93
经营活动产生的现金流量净额		-2,370,926.67	-5,217,510.68
二、投资活动产生的现金流量：			
收回投资收到的现金			786,921.92
取得投资收益收到的现金			
处置固定资产、无形资产和其他长期资产收回的现金净额			
处置子公司及其他营业单位收到的现金净额			
收到其他与投资活动有关的现金		3,010,000.00	5,200,000.00
投资活动现金流入小计		3,010,000.00	5,986,921.92
购建固定资产、无形资产和其他长期资产支付的现金			
投资支付的现金			
取得子公司及其他营业单位支付的现金净额			
支付其他与投资活动有关的现金			
投资活动现金流出小计			
投资活动产生的现金流量净额		3,010,000.00	5,986,921.92
三、筹资活动产生的现金流量：			
吸收投资收到的现金			
取得借款收到的现金			
发行债券收到的现金			
收到其他与筹资活动有关的现金			
筹资活动现金流入小计			
偿还债务支付的现金			500,000.00
分配股利、利润或偿付利息支付的现金			1,144,988.19
支付其他与筹资活动有关的现金		600,000.00	1,146,560.00
筹资活动现金流出小计		600,000.00	2,791,548.19
筹资活动产生的现金流量净额		-600,000.00	-2,791,548.19
四、汇率变动对现金及现金等价物的影响		-18,583.08	20,939.95
五、现金及现金等价物净增加额		20,490.25	-2,001,197.00
加：期初现金及现金等价物余额		2,663.49	2,003,860.49
六、期末现金及现金等价物余额		23,153.74	2,663.49

所附附注系财务报表组成部分

法定代表人：



主管会计工作负责人：

10

会计机构负责人：

宋一恩



母公司所有者权益变动表

编制单位：鼎龙文化股份有限公司

单位：人民币 元

项 目	2025年度							所有者权益合计			
	实收资本(或股本)		其他权益工具		资本公积	减：库存股	其他综合收益		专项储备	盈余公积	未分配利润
	优先股	永续债	其他	其他							
一、上年年末余额	919,994,639.00				1,919,331,916.85	84,320,000.00			47,784,436.80	-1,699,558,815.09	1,103,232,177.56
加：会计政策变更											
前期差错更正											
其他											
二、本年年初余额	919,994,639.00				1,919,331,916.85	84,320,000.00			47,784,436.80	-1,699,558,815.09	1,103,232,177.56
三、本期增减变动金额(减少以“-”号填列)											
(一)综合收益总额											
(二)所有者投入和减少资本											
1.所有者投入的普通股											
2.其他权益工具持有者投入资本											
3.股份支付计入所有者权益的金额											
4.其他											
(三)利润分配											
1.提取盈余公积											
2.对所有者(或股东)的分配											
3.其他											
(四)所有者权益内部结转											
1.资本公积转增资本(或股本)											
2.盈余公积转增资本(或股本)											
3.盈余公积弥补亏损											
4.设定受益计划变动额结转留存收益											
5.其他综合收益结转留存收益											
6.其他											
四、本期期末余额	919,994,639.00				1,919,331,916.85	84,320,000.00			47,784,436.80	-1,712,305,944.10	1,090,485,048.55

所附财务报表组成部分

法定代表人：

主管会计工作负责人：

会计机构负责人：



龙方海

宋一东



母公司所有者权益变动表(续)

单位：人民币 元


项 目	2024年度							所有者权益合计		
	实收资本 (或股本)	其他权益工具		资本公积	减： 库存股	其他综合收益	专项储备		盈余公积	未分配利润
		优先股	永续债							
一、上年年末余额	919,994,639.00			1,919,331,916.85	84,320,000.00	-14,256,921.73		47,784,436.80	-1,804,191,610.25	984,342,460.67
加：会计政策变更										
前期差错更正										
其他										
二、本年初余额	919,994,639.00			1,919,331,916.85	84,320,000.00	-14,256,921.73		47,784,436.80	-1,804,191,610.25	984,342,460.67
三、本期增减变动金额(减少以“-”号填列)										
(一)综合收益总额						14,256,921.73			104,632,795.16	118,889,716.89
(二)所有者投入和减少资本										
1.所有者投入的普通股										
2.其他权益工具持有者投入资本										
3.股份支付计入所有者权益的金额										
4.其他						14,256,921.73			123,813,550.74	138,070,472.47
(三)利润分配										
1.提取盈余公积										
2.对所有者(或股东)的分配										
3.其他										
(四)所有者权益内部结转										
1.资本公积转增资本(或股本)										
2.盈余公积转增资本(或股本)										
3.盈余公积弥补亏损										
4.设定受益计划变动额结转留存收益										
5.其他综合收益结转留存收益										
6.其他										
四、本期末余额	919,994,639.00			1,919,331,916.85	84,320,000.00			47,784,436.80	-1,699,558,815.09	1,103,232,177.56

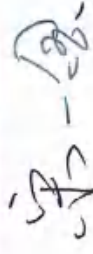
所附财务报表组成部分

法定代表人：

主管会计工作负责人：

会计机构负责人：







鼎龙文化股份有限公司

2025 年度财务报表附注

一、公司基本情况

(一) 公司注册地、组织形式和总部地址

鼎龙文化股份有限公司（原名广东骅威玩具工艺股份有限公司，以下简称“本公司”或“公司”）是由广东骅威（集团）玩具工艺有限公司整体变更而来。2007 年 11 月 29 日，以 2007 年 7 月 31 日为基准日将广东骅威（集团）玩具工艺有限公司整体变更为广东骅威玩具工艺股份有限公司。公司总股本 6,600 万股，每股面值 1 元，股本总额为 6,600 万元，注册资本为 6,600 万元。其中：郭祥彬持股 33,660,000 股，持股比例为 51%、郭群持股 5,662,800 股，持股比例为 8.58%、汕头市高佳软件开发有限公司持股 3,247,200 股，持股比例为 4.92%、汕头市雅致服饰有限公司持股 2,970,000 股，持股比例为 4.50%、上海富尔亿影视传媒有限公司持股 3,960,000 股，持股比例为 6%、汕头市华青投资控股有限公司持股 16,500,000 股，持股比例为 25%。2007 年 11 月 29 日，公司办理了工商变更登记手续。

2010 年 1 月 26 日，公司 2010 年第一次临时股东大会审议通过了《关于公司申请首次公开发行 A 股股票并上市的方案》。经中国证券监督管理委员会“证监许可[2010]1400 号”文核准，公司向社会公开发行人民币普通股 A 股 2,200 万股，每股面值 1 元，每股发行价 29.00 元。此次发行，业经广东正中珠江会计师事务所有限公司《广会所验字（2010）第 08000340195 号》验资报告审验。公司已于 2011 年 1 月 5 日办妥工商变更登记。公司股票于 2010 年 11 月 17 日在深圳证券交易所上市交易，股票代码为 002502。

2011 年 12 月 2 日，公司名称变更为骅威科技股份有限公司。

2016 年 5 月 3 日，公司名称变更为骅威文化股份有限公司。

2019 年 7 月 9 日，公司名称变更为鼎龙文化股份有限公司。

经过历年的派送红股、配售新股、转增股本及增发新股，截止 2025 年 12 月 31 日，本公司累计发行股本总数 919,994,639 股，注册地址：汕头市澄海区澄华工业区玉亭路，总部地址：广东省广州市白云区广园中路 388 号广州卡丽酒店 3 号楼 4 楼。

(二) 公司业务性质和主要经营活动



本公司主要经营活动为对高新科技项目、文化产业项目、文化休闲娱乐服务业的投资；工业产品设计,多媒体和动漫技术的研发,电子信息技术的应用和开发;游戏软件的技术开发;广播剧,电视剧,动画片(制作须另申报),广播电视节目制作;影视广告制作;电影发行;增值电信业务;文化活动策划;设计、制造和销售:模型、工艺品(不含金银饰品)、五金制品、塑胶制品;销售:家用电器、服装、箱包、皮革制品、文体用品及器材、日用百货;食品经营(由分支机构经营);文化娱乐经纪代理;投资兴办实业;受托资产管理、投资管理(不得从事信托、金融资产管理、证券资产管理业务);投资顾问(不含限制项目);受托管理股权投资基金、对未上市企业进行股权投资、开展股权投资和企业上市咨询业务(不得从事证券投资活动,不得以公开方式募集资金开展投资活动;不得从事公开募集基金管理业务);货物进出口、技术进出口。

本公司的实际控制人为龙学勤。

所属行业为广播、电视、电影和影视录音制作业。

(三) 合并财务报表范围

本公司本期纳入合并范围的子公司共 34 户,详见附注七、在其他主体中的权益。本期纳入合并财务报表范围的主体较上期相比减少 2 户,合并范围变更主体的具体信息详见附注六、合并范围的变更。

(四) 财务报表的批准报出

本财务报表业经公司董事会于 2026 年 4 月 29 日批准报出。

二、财务报表的编制基础

(一) 编制基础

本公司财务报表以持续经营假设为基础,根据实际发生的交易和事项,按照财政部发布的《企业会计准则——基本准则》(财政部令第 33 号发布、财政部令第 76 号修订)、于 2006 年 2 月 15 日及其后颁布和修订的 42 项具体会计准则、企业会计准则应用指南、企业会计准则解释及其他相关规定(以下合称“企业会计准则”),以及中国证券监督管理委员会《公开发行证券的公司信息披露编报规则第 15 号——财务报告的一般规定》(2023 年修订)的规定编制。



根据企业会计准则的相关规定，本公司会计核算以权责发生制为基础。除某些金融工具外，本财务报表均以历史成本为计量基础。资产如果发生减值，则按照相关规定计提相应的减值准备。

（二）持续经营

报告期内，公司主要开展三大业务板块：钛矿业务（由控股子公司中钛科技运营）、游戏业务及影视业务。截至报告期末，公司游戏业务规模大幅收缩，游戏板块营业收入较上年同期显著下滑；影视业务则几近停滞。近年来，公司累计亏损金额逐年扩大，且因资金短缺导致公司出现部分银行借款逾期、部分银行账户被司法冻结、部分员工工资未能及时发放等情形，对生产经营活动造成重大不利影响。此外，由于公司涉及多起债务纠纷案件，所持中钛科技 55%的股权已全部被司法冻结，且面临被拍卖的风险。若公司后续无法按时清偿相关债务并导致相关股权最终被拍卖并完成变更登记，公司持有的中钛科技股权比例将相应降低，甚至可能失去控制权，对公司主营业务、资产规模造成重大不利影响，未来持续经营能力亦可能面临重大不确定性。为保证持续经营能力，公司拟采取下列措施：

1、公司将通过多途径、多渠道积极筹措流动资金，争取化解短期债务风险及中钛科技股权被拍卖风险。目前，公司正计划通过向第三方借款清偿逾期债务；同时将通过全面梳理并盘活存量资产，对部分非核心资产进行评估与处置，加强款项催收力度等方式，力求快速回笼资金，加快清偿对中钛科技股权处置有直接影响的相关债务；积极与现有债权人沟通协商，争取债务展期或调整还款计划，缓解债务逾期风险。此外，不排除通过引入战略投资者等方式缓解财务压力，避免中钛科技股权因债务问题被强制拍卖，全力保障公司对重要子公司的控制权稳定，为公司后续业务稳定发展奠定基础。

2、坚定落实以钛矿业务为核心的发展战略，全力保障钛矿业务的正常运营与稳健发展。公司将着力提升整体生产经营的稳定性，重点强化钛矿业务的经营稳定性。督促中钛科技经营团队严格执行经营计划，确保钛矿生产线的正常生产与运营。在符合相关要求的前提下，公司后续将聚焦提升已投产钛矿生产线的产能利用率，持续扩大钛矿业务的产销规模、提高盈利水平；同时，公司将结合自身实际与市场需求，推动游戏及影视业务的运营调整与可持续发展，优化业务结构，为后续持续经营能力和盈利能力的提升创造更多可能。



3、公司将积极研究降本增效的措施，在满足经营发展需要的前提下，不断加强各项成本费用管控，增强全体员工的成本控制意识，督促要求各业务子公司进一步加强成本费用管理机制的制定及落实，不断优化运营效率，争取不断提高公司整体经营效率。

上述改善措施将有助于公司维持持续经营能力，且实施上述措施不存在重大障碍，故公司以持续经营为前提编制财务报表是恰当的。但如果上述改善措施不能实施，则公司可能不能持续经营，故公司的持续经营能力仍存在重大不确定性。

三、重要会计政策及会计估计

（一）遵循企业会计准则的声明

本公司及各子公司从事影视制作、游戏开发、钛矿开采和销售。本公司及各子公司根据实际生产经营特点，依据相关企业会计准则的规定，对收入确认等交易和事项制定了若干项具体会计政策和会计估计，详见本附注三、（十一）“金融资产减值”、（十三）“存货”、（二十二）“长期待摊费用”、（二十九）“收入”各项描述。关于管理层所作出的重大会计判断和估计的说明，请参阅附注三、（三十五）“重大会计判断和估计”。

（二）会计期间

本公司的会计期间分为年度和中期，会计中期指短于一个完整的会计年度的报告期间。本公司会计年度采用公历年度，即每年自 1 月 1 日起至 12 月 31 日止。

（三）营业周期

正常营业周期是指本公司从购买用于加工的资产起至实现现金或现金等价物的期间。本公司以 12 个月作为一个营业周期，并以其作为资产和负债的流动性划分标准。

（四）记账本位币

人民币为本公司及境内子公司经营所处的主要经济环境中的货币，本公司及境内子公司以人民币为记账本位币。本公司之境外子公司根据其经营所处的主要经济环境中的货币确定其记账本位币。本公司编制本财务报表时所采用的货币为人民币。

（五）同一控制下和非同一控制下企业合并的会计处理方法

企业合并，是指将两个或两个以上单独的企业合并形成一个报告主体的交易或事项。企业合并分为同一控制下企业合并和非同一控制下企业合并。



1、同一控制下企业合并

参与合并的企业在合并前后均受同一方或相同的多方最终控制，且该控制并非暂时性的，为同一控制下的企业合并。同一控制下的企业合并，在合并日取得对其他参与合并企业控制权的一方为合并方，参与合并的其他企业为被合并方。合并日，是指合并方实际取得对被合并方控制权的日期。

公司在企业合并中取得的资产和负债，按照合并日被合并方资产、负债（包括最终控制方收购被合并方形成的商誉）在最终控制方合并财务报表中的账面价值计量；取得的净资产账面价值与支付的合并对价账面价值（或发行股份面值总额）的差额，调整资本公积中的股本溢价，资本公积中股本溢价不足冲减的，调整留存收益。

合并方为进行企业合并发生的各项直接费用，于发生时计入当期损益。

2、非同一控制下企业合并

参与合并的企业在合并前后不受同一方或相同的多方最终控制的，为非同一控制下的企业合并。非同一控制下的企业合并，在购买日取得对其他参与合并企业控制权的一方为购买方，参与合并的其他企业为被购买方。购买日，是指为购买方实际取得对被购买方控制权的日期。

对于非同一控制下的企业合并，合并成本包含购买日购买方为取得对被购买方的控制权而付出的资产、发生或承担的负债以及发行的权益性证券的公允价值，为企业合并发生的审计、法律服务、评估咨询等中介费用以及其他管理费用于发生时计入当期损益。购买方作为合并对价发行的权益性证券或债务性证券的交易费用，计入权益性证券或债务性证券的初始确认金额。所涉及的或有对价按其在购买日的公允价值计入合并成本，购买日后 12 个月内出现对购买日已存在情况的新的或进一步证据而需要调整或有对价的，相应调整合并商誉。购买方发生的合并成本及在合并中取得的可辨认净资产按购买日的公允价值计量。合并成本大于合并中取得的被购买方于购买日可辨认净资产公允价值份额的差额，确认为商誉。合并成本小于合并中取得的被购买方可辨认净资产公允价值份额的，首先对取得的被购买方各项可辨认资产、负债及或有负债的公允价值以及合并成本的计量进行复核，复核后合并成本仍小于合并中取得的被购买方可辨认净资产公允价值份额的，其差额计入当期损益。

购买方取得被购买方的可抵扣暂时性差异，在购买日因不符合递延所得税资产确认条件而未予确认的，在购买日后 12 个月内，如取得新的或进一步的信息表明购买日的相关情况已经存在，预期被购买方在购买日可抵扣暂时性差异带来的经济利益能够实现的，则确认相关的递延所得税



资产，同时减少商誉，商誉不足冲减的，差额部分确认为当期损益；除上述情况以外，确认与企业合并相关的递延所得税资产的，计入当期损益。

通过多次交易分步实现的非同一控制下企业合并，根据《财政部关于印发企业会计准则解释第 5 号的通知》（财会〔2012〕19 号）和《企业会计准则第 33 号——合并财务报表》第五十一条关于“一揽子交易”的判断标准（参见本附注三、（五）2），判断该多次交易是否属于“一揽子交易”。属于“一揽子交易”的，参考本部分前面各段描述及本附注三、（十六）“长期股权投资”进行会计处理；不属于“一揽子交易”的，区分个别财务报表和合并财务报表进行相关会计处理：

在个别财务报表中，以购买日之前所持被购买方的股权投资的账面价值与购买日新增投资成本之和，作为该项投资的初始投资成本；购买日之前持有的被购买方的股权涉及其他综合收益的，在处置该项投资时将与其相关的其他综合收益采用与被购买方直接处置相关资产或负债相同的基础进行会计处理（即，除了按照权益法核算的在被购买方重新计量设定受益计划净负债或净资产导致的变动中的相应份额以外，其余转入当期投资收益）。

在合并财务报表中，对于购买日之前持有的被购买方的股权，按照该股权在购买日的公允价值进行重新计量，公允价值与其账面价值的差额计入当期投资收益；购买日之前持有的被购买方的股权涉及其他综合收益的，与其相关的其他综合收益应当采用与被购买方直接处置相关资产或负债相同的基础进行会计处理（即，除了按照权益法核算的在被购买方重新计量设定受益计划净负债或净资产导致的变动中的相应份额以外，其余转为购买日所属当期投资收益）。

（六）合并财务报表的编制方法

1、合并财务报表范围的确定原则

合并财务报表的合并范围以控制为基础予以确定。控制是指本公司拥有对被投资方的权力，通过参与被投资方的相关活动而享有可变回报，并且有能力运用对被投资方的权力影响该回报金额。合并范围包括本公司及全部子公司。子公司，是指被本公司控制的主体。

一旦相关事实和情况的变化导致上述控制定义涉及的相关要素发生了变化，本公司将进行重新评估。

2、合并财务报表编制的方法

从取得子公司的净资产和生产经营决策的实际控制权之日起，本公司开始将其纳入合并范围；从丧失实际控制权之日起停止纳入合并范围。对于处置的子公司，处置日前的经营成果和现金流



量已经适当地包括在合并利润表和合并现金流量表中；当期处置的子公司，不调整合并资产负债表的期初数。非同一控制下企业合并增加的子公司，其购买日后的经营成果及现金流量已经适当地包括在合并利润表和合并现金流量表中，且不调整合并财务报表的期初数和对比数。同一控制下企业合并增加的子公司及吸收合并下的被合并方，其自合并当期期初至合并日的经营成果和现金流量已经适当地包括在合并利润表和合并现金流量表中，并且同时调整合并财务报表的对比数。

在编制合并财务报表时，子公司与本公司采用的会计政策或会计期间不一致的，按照本公司的会计政策和会计期间对子公司财务报表进行必要的调整。对于非同一控制下企业合并取得的子公司，以购买日可辨认净资产公允价值为基础对其财务报表进行调整。

公司内所有重大往来余额、交易及未实现利润在合并财务报表编制时予以抵销。

子公司的股东权益及当期净损益中不属于本公司所拥有的部分分别作为少数股东权益及少数股东损益在合并财务报表中股东权益及净利润项下单独列示。子公司当期净损益中属于少数股东权益的份额，在合并利润表中净利润项目下以“少数股东损益”项目列示。少数股东分担的子公司的亏损超过了少数股东在该子公司期初股东权益中所享有的份额，仍冲减少数股东权益。

当因处置部分股权投资或其他原因丧失了对原有子公司的控制权时，对于剩余股权，按照其在丧失控制权日的公允价值进行重新计量。处置股权取得的对价与剩余股权公允价值之和，减去按原持股比例计算应享有原有子公司自购买日开始持续计算的净资产的份额之间的差额，计入丧失控制权当期的投资收益。与原有子公司股权投资相关的其他综合收益，在丧失控制权时采用与被购买方直接处置相关资产或负债相同的基础进行会计处理（即，除了在该原有子公司重新计量设定受益计划净负债或净资产导致的变动以外，其余一并转为当期投资收益）。其后，对该部分剩余股权按照《企业会计准则第 2 号——长期股权投资》或《企业会计准则第 22 号——金融工具确认和计量》等相关规定进行后续计量，详见本附注三、（十六）“长期股权投资”或本附注三、（十）“金融工具”。

本公司通过多次交易分步处置对子公司股权投资直至丧失控制权的，需区分处置对子公司股权投资直至丧失控制权的各项交易是否属于一揽子交易。处置对子公司股权投资的各项交易的条款、条件以及经济影响符合以下一种或多种情况，通常表明应将多次交易事项作为一揽子交易进行会计处理：①这些交易是同时或者在考虑了彼此影响的情况下订立的；②这些交易整体才能达成一项完整的商业结果；③一项交易的发生取决于其他至少一项交易的发生；④一项交易单独看是不经济的，但是和其他交易一并考虑时是经济的。不属于一揽子交易的，对其中的每一项交易



视情况分别按照“不丧失控制权的情况下部分处置对子公司的长期股权投资”（详见本附注三、（十六）2（4））和“因处置部分股权投资或其他原因丧失了对原有子公司的控制权”（详见前段）适用的原则进行会计处理。处置对子公司股权投资直至丧失控制权的各项交易属于一揽子交易的，将各项交易作为一项处置子公司并丧失控制权的交易进行会计处理；但是，在丧失控制权之前每一次处置价款与处置投资对应的享有该子公司净资产份额的差额，在合并财务报表中确认为其他综合收益，在丧失控制权时一并转入丧失控制权当期的损益。

（七）合营安排分类及共同经营会计处理方法

合营安排，是指一项由两个或两个以上的参与方共同控制的安排。本公司根据在合营安排中享有的权利和承担的义务，将合营安排分为共同经营和合营企业。共同经营，是指本公司享有该安排相关资产且承担该安排相关负债的合营安排。合营企业，是指本公司仅对该安排的净资产享有权利的合营安排。

本公司对合营企业的投资采用权益法核算，按照本附注三、（十六）2（2）“权益法核算的长期股权投资”中所述的会计政策处理。

本公司作为合营方对共同经营，确认本公司单独持有的资产、单独所承担的负债，以及按本公司份额确认共同持有的资产和共同承担的负债；确认出售本公司享有的共同经营产出份额所产生的收入；按本公司份额确认共同经营因出售产出所产生的收入；确认本公司单独所发生的费用，以及按本公司份额确认共同经营发生的费用。

当本公司作为合营方向共同经营投出或出售资产（该资产不构成业务，下同）、或者自共同经营购买资产时，在该等资产出售给第三方之前，本公司仅确认因该交易产生的损益中归属于共同经营其他参与方的部分。该等资产发生符合《企业会计准则第 8 号——资产减值》等规定的资产减值损失的，对于由本公司向共同经营投出或出售资产的情况，本公司全额确认该损失；对于本公司自共同经营购买资产的情况，本公司按承担的份额确认该损失。

（八）现金及现金等价物的确定标准

本公司现金及现金等价物包括库存现金、可以随时用于支付的存款以及本公司持有的期限短（一般为从购买日起三个月内到期）、流动性强、易于转换为已知金额现金、价值变动风险很小的投资。

（九）外币业务和外币报表折算

1、外币业务



本公司发生的外币交易在初始确认时，按交易日的即期汇率（通常指中国人民银行公布的当日外汇牌价的中间价，下同）折算为记账本位币金额，但公司发生的外币兑换业务或涉及外币兑换的交易事项，按照实际采用的汇率折算为记账本位币金额。

2、对于外币货币性项目和外币非货币性项目的折算方法

资产负债表日，对于外币货币性项目采用资产负债表日即期汇率折算，由此产生的汇兑差额，除：①属于与购建符合资本化条件的资产相关的外币专门借款产生的汇兑差额按照借款费用资本化的原则处理；②可供出售的外币货币性项目除摊余成本之外的其他账面余额变动产生的汇兑差额计入其他综合收益之外，均计入当期损益。

编制合并财务报表涉及境外经营的，如有实质上构成对境外经营净投资的外币货币性项目，因汇率变动而产生的汇兑差额，计入其他综合收益；处置境外经营时，转入处置当期损益。

以历史成本计量的外币非货币性项目，仍采用交易发生日的即期汇率折算的记账本位币金额计量。以公允价值计量的外币非货币性项目，采用公允价值确定日的即期汇率折算，折算后的记账本位币金额与原记账本位币金额的差额，作为公允价值变动（含汇率变动）处理，计入当期损益或确认为其他综合收益。

3、外币财务报表的折算

编制合并财务报表涉及境外经营的，如有实质上构成对境外经营净投资的外币货币性项目，因汇率变动而产生的汇兑差额，作为“外币报表折算差额”确认为其他综合收益；处置境外经营时，计入处置当期损益。

境外经营的外币财务报表按以下方法折算为人民币报表：资产负债表中的资产和负债项目，采用资产负债表日的即期汇率折算；股东权益类项目除“未分配利润”项目外，其他项目采用发生时的即期汇率折算。利润表中的收入和费用项目，采用交易发生日的即期汇率折算。年初未分配利润为上一年折算后的年末未分配利润；期末未分配利润按折算后的利润分配各项目计算列示；折算后资产类项目与负债类项目和股东权益类项目合计数的差额，作为外币报表折算差额，确认为其他综合收益。处置境外经营并丧失控制权时，将资产负债表中股东权益项目下列示的、与该境外经营相关的外币报表折算差额，全部或按处置该境外经营的比例转入处置当期损益。

外币现金流量以及境外子公司的现金流量，采用现金流量发生日的即期汇率折算。汇率



变动对现金的影响额作为调节项目，在现金流量表中单独列报。

年初数和上年实际数按照上年财务报表折算后的数额列示。

在处置本公司在境外经营的全部所有者权益或因处置部分股权投资或其他原因丧失了对境外经营控制权时，将资产负债表中所有者权益项目下列示的、与该境外经营相关的归属于母公司所有者权益的外币报表折算差额，全部转入处置当期损益。

在处置部分股权投资或其他原因导致持有境外经营权益比例降低但不丧失对境外经营控制权时，与该境外经营处置部分相关的外币报表折算差额将归属于少数股东权益，不转入当期损益。在处置境外经营为联营企业或合营企业的部分股权时，与该境外经营相关的外币报表折算差额，按处置该境外经营的比例转入处置当期损益。

(十) 金融工具

本公司在成为金融工具合同的一方时确认一项金融资产或金融负债。

1、金融资产的分类、确认和计量

本公司根据管理金融资产的业务模式和金融资产的合同现金流量特征，将金融资产划分为：以摊余成本计量的金融资产；以公允价值计量且其变动计入其他综合收益的金融资产；以公允价值计量且其变动计入当期损益的金融资产。

金融资产在初始确认时以公允价值计量。对于以公允价值计量且其变动计入当期损益的金融资产，相关交易费用直接计入当期损益；对于其他类别的金融资产，相关交易费用计入初始确认金额。因销售产品或提供劳务而产生的、未包含或不考虑重大融资成分的应收账款或应收票据，本公司按照预期有权收取的对价金额作为初始确认金额。

(1) 以摊余成本计量的金融资产

本公司管理以摊余成本计量的金融资产的业务模式为以收取合同现金流量为目标，且此类金融资产的合同现金流量特征与基本借贷安排相一致，即在特定日期产生的现金流量，仅为对本金和以未偿付本金金额为基础的利息的支付。本公司对于此类金融资产，采用实际利率法，按照摊余成本进行后续计量，其摊销或减值产生的利得或损失，计入当期损益。

(2) 以公允价值计量且其变动计入其他综合收益的金融资产

本公司管理此类金融资产的业务模式为既以收取合同现金流量为目标又以出售为目标，且此类金融资产的合同现金流量特征与基本借贷安排相一致。本公司对此类金融资产按照公允价值计量且其变动计入其他综合收益，但减值损失或利得、汇兑损益和按照实际利率法计



算的利息收入计入当期损益。

此外，本公司将部分非交易性权益工具投资指定为以公允价值计量且其变动计入其他综合收益的金融资产。本公司将该类金融资产的相关股利收入计入当期损益，公允价值变动计入其他综合收益。当该金融资产终止确认时，之前计入其他综合收益的累计利得或损失将从其他综合收益转入留存收益，不计入当期损益。

(3) 以公允价值计量且其变动计入当期损益的金融资产

本公司将上述以摊余成本计量的金融资产和以公允价值计量且其变动计入其他综合收益的金融资产之外的金融资产，分类为以公允价值计量且其变动计入当期损益的金融资产。此外，在初始确认时，本公司为了消除或显著减少会计错配，将部分金融资产指定为以公允价值计量且其变动计入当期损益的金融资产。对于此类金融资产，本公司采用公允价值进行后续计量，公允价值变动计入当期损益。

2、金融负债的分类、确认和计量

金融负债于初始确认时分类为以公允价值计量且其变动计入当期损益的金融负债和其他金融负债。对于以公允价值计量且其变动计入当期损益的金融负债，相关交易费用直接计入当期损益，其他金融负债的相关交易费用计入其初始确认金额。

(1) 以公允价值计量且其变动计入当期损益的金融负债

以公允价值计量且其变动计入当期损益的金融负债，包括交易性金融负债（含属于金融负债的衍生工具）和初始确认时指定为以公允价值计量且其变动计入当期损益的金融负债。

交易性金融负债（含属于金融负债的衍生工具），按照公允价值进行后续计量，除与套期会计有关外，公允价值变动计入当期损益。

被指定为以公允价值计量且其变动计入当期损益的金融负债，该负债由本公司自身信用风险变动引起的公允价值变动计入其他综合收益，且终止确认该负债时，计入其他综合收益的自身信用风险变动引起的其公允价值累计变动额转入留存收益。其余公允价值变动计入当期损益。若按上述方式对该等金融负债的自身信用风险变动的影响进行处理会造成或扩大损益中的会计错配的，本公司将该金融负债的全部利得或损失（包括企业自身信用风险变动的影响金额）计入当期损益。

(2) 其他金融负债

除金融资产转移不符合终止确认条件或继续涉入被转移金融资产所形成的金融负债、财



务担保合同外的其他金融负债分类为以摊余成本计量的金融负债，按摊余成本进行后续计量，终止确认或摊销产生的利得或损失计入当期损益。

3、金融资产转移的确认依据和计量方法

满足下列条件之一的金融资产，予以终止确认：① 收取该金融资产现金流量的合同权利终止；② 该金融资产已转移，且将金融资产所有权上几乎所有的风险和报酬转移给转入方；③ 该金融资产已转移，虽然企业既没有转移也没有保留金融资产所有权上几乎所有的风险和报酬，但是放弃了对该金融资产的控制。

若企业既没有转移也没有保留金融资产所有权上几乎所有的风险和报酬，且未放弃对该金融资产的控制的，则按照继续涉入所转移金融资产的程度确认有关金融资产，并相应确认有关负债。继续涉入所转移金融资产的程度，是指该金融资产价值变动使企业面临的风险水平。

金融资产整体转移满足终止确认条件的，将所转移金融资产的账面价值及因转移而收到的对价与原计入其他综合收益的公允价值变动累计额之和的差额计入当期损益。

金融资产部分转移满足终止确认条件的，将所转移金融资产的账面价值在终止确认及未终止确认部分之间按其相对的公允价值进行分摊，并将因转移而收到的对价与应分摊至终止确认部分的原计入其他综合收益的公允价值变动累计额之和与分摊的前述账面金额之差额计入当期损益。

本公司对采用附追索权方式出售的金融资产，或将持有的金融资产背书转让，需确定该金融资产所有权上几乎所有的风险和报酬是否已经转移。已将该金融资产所有权上几乎所有的风险和报酬转移给转入方的，终止确认该金融资产；保留了金融资产所有权上几乎所有的风险和报酬的，不终止确认该金融资产；既没有转移也没有保留金融资产所有权上几乎所有的风险和报酬的，则继续判断企业是否对该资产保留了控制，并根据前面各段所述的原则进行会计处理。

4、金融负债的终止确认

金融负债（或其一部分）的现时义务已经解除的，本公司终止确认该金融负债（或该部分金融负债）。本公司（借入方）与借出方签订协议，以承担新金融负债的方式替换原金融负债，且新金融负债与原金融负债的合同条款实质上不同的，终止确认原金融负债，同时确认一项新金融负债。本公司对原金融负债（或其一部分）的合同条款作出实质性修改的，终



止确认原金融负债，同时按照修改后的条款确认一项新金融负债。

金融负债（或其一部分）终止确认的，本公司将其账面价值与支付的对价（包括转出的非现金资产或承担的负债）之间的差额，计入当期损益。

5、金融资产和金融负债的抵销

当本公司具有抵销已确认金额的金融资产和金融负债的法定权利，且该种法定权利是当前可执行的，同时本公司计划以净额结算或同时变现该金融资产和清偿该金融负债时，金融资产和金融负债以相互抵销后的净额在资产负债表内列示。除此以外，金融资产和金融负债在资产负债表内分别列示，不予相互抵销。

6、金融资产和金融负债的公允价值确定方法

公允价值，是指市场参与者在计量日发生的有序交易中，出售一项资产所能收到或者转移一项负债所需支付的价格。金融工具存在活跃市场的，本公司采用活跃市场中的报价确定其公允价值。活跃市场中的报价是指易于定期从交易所、经纪商、行业协会、定价服务机构等获得的价格，且代表了在公平交易中实际发生的市场交易的价格。金融工具不存在活跃市场的，本公司采用估值技术确定其公允价值。估值技术包括参考熟悉情况并自愿交易的各方最近进行的市场交易中使用的价格、参照实质上相同的其他金融工具当前的公允价值、现金流量折现法和期权定价模型等。在估值时，公司采用在当前情况下适用并且有足够可利用数据和其他信息支持的估值技术，选择与市场参与者在相关资产或负债的交易中所考虑的资产或负债特征相一致的输入值，并尽可能优先使用相关可观察输入值。在相关可观察输入值无法取得或取得不切实可行的情况下，使用不可输入值。

7、权益工具

权益工具是指能证明拥有本公司在扣除所有负债后的资产中的剩余权益的合同。本公司发行（含再融资）、回购、出售或注销权益工具作为权益的变动处理，与权益性交易相关的交易费用从权益中扣减。本公司不确认权益工具的公允价值变动。

本公司权益工具在存续期间分派股利（含分类为权益工具的工具所产生的“利息”）的，作为利润分配处理。

（十一）金融资产减值

本公司需确认减值损失的金融资产系以摊余成本计量的金融资产、以公允价值计量且其



变动计入其他综合收益的债务工具投资，主要包括应收票据、应收账款、其他应收款、债权投资、其他债权投资、长期应收款、合同资产等。此外，对部分财务担保合同，也按照本部分所述会计政策计提减值准备和确认信用减值损失。

1、减值准备的确认方法

本公司以预期信用损失为基础，对上述各项目按照其适用的预期信用损失计量方法（一般方法或简化方法）计提减值准备并确认信用减值损失。

信用损失，是指本公司按照原实际利率折现的、根据合同应收的所有合同现金流量与预期收取的所有现金流量之间的差额，即全部现金短缺的现值。其中，对于购买或源生的已发生信用减值的金融资产，本公司按照该金融资产经信用调整的实际利率折现。

预期信用损失计量的一般方法是指，本公司在每个资产负债表日评估金融资产的信用风险自初始确认后是否已经显著增加，如果信用风险自初始确认后已显著增加，本公司按照相当于整个存续期内预期信用损失的金额计量损失准备；如果信用风险自初始确认后未显著增加，本公司按照相当于未来 12 个月内预期信用损失的金额计量损失准备。本公司在评估预期信用损失时，考虑所有合理且有依据的信息，包括前瞻性信息。

对于在资产负债表日具有较低信用风险的金融工具，本公司假设其信用风险自初始确认后并未显著增加，选择按照未来 12 个月内的预期信用损失计量损失准备。

2、信用风险自初始确认后是否显著增加的判断标准

如果某项金融资产在资产负债表日确定的预计存续期内的违约概率显著高于在初始确认时确定的预计存续期内的违约概率，则表明该项金融资产的信用风险显著增加。除特殊情况外，本公司采用未来 12 个月内发生的违约风险的变化作为整个存续期内发生违约风险变化的合理估计，来确定自初始确认后信用风险是否显著增加。

通常逾期超过 30 日，本公司即认为该金融工具的信用风险已显著增加，除非有确凿证据证明该金融工具的信用风险自初始确认后并未显著增加。

本公司在评估信用风险是否显著增加时会考虑如下因素：

- (1) 债务人经营成果实际或预期是否发生显著变化；
- (2) 债务人所处的监管、经济或技术环境是否发生显著不利变化；
- (3) 作为债务抵押的担保物价值或第三方提供的担保或信用增级质量是否发生显著变化，这些变化预期将降低债务人按合同规定期限还款的经济动机或者影响违约概率；



- (4) 债务人预期表现和还款行为是否发生显著变化；
- (5) 本公司对金融工具信用管理方法是否发生变化等。

于资产负债表日，若本公司判断金融工具只具有较低的信用风险，则本公司假定该金融工具的信用风险自初始确认后并未显著增加。如果金融工具的违约风险较低，借款人在短期内履行其合同现金流量义务的能力很强，并且即使较长时期内经济形势和经营环境存在不利变化但未必一定降低借款人履行其合同现金义务，则该金融工具被视为具有较低的信用风险。

3、已发生信用减值的金融资产的判断标准

当对金融资产预期未来现金流量具有不利影响的一项或多项事件发生时，该金融资产成为已发生信用减值的金融资产。金融资产已发生信用减值的证据包括下列可观察信息：

- (1) 发行方或债务人发生重大财务困难；
- (2) 债务人违反合同，如偿付利息或本金违约或逾期等；
- (3) 债权人出于与债务人财务困难有关的经济或合同考虑，给予债务人在任何其他情况下都不会做出的让步；
- (4) 债务人很可能破产或进行其他财务重组；
- (5) 发行方或债务人财务困难导致该金融资产的活跃市场消失；
- (6) 以大幅折扣购买或源生一项金融资产，该折扣反映了发生信用损失的事实。

金融资产发生信用减值，有可能是多个事件的共同作用所致，未必是可单独识别的事件所致。

4、以组合为基础评估预期信用风险的组合方法

本公司对信用风险显著不同的金融资产单项评价信用风险，如：应收关联方款项；与对方存在争议或涉及诉讼、仲裁的应收款项；已有明显迹象表明债务人很可能无法履行还款义务的应收款项等。

除了单项评估信用风险的金融资产外，本公司基于共同风险特征将金融资产划分为不同的组别，本公司采用的共同信用风险特征包括：金融工具类型、信用风险评级、账龄组合等，在组合的基础上评估信用风险。

5、金融资产减值的会计处理方法

期末，本公司计算各类金融资产的预计信用损失，如果该预计信用损失大于其当前减值准备的账面金额，将其差额确认为减值损失；如果小于当前减值准备的账面金额，则将差额



确认为减值利得。

6、各类金融资产信用损失的确定方法

(1) 应收票据

本公司对于应收票据按照相当于整个存续期内的预期信用损失金额计量损失准备。基于应收票据的信用风险特征，将其划分为不同组合：

项 目	确定组合的依据	计提方法
银行承兑汇票	承兑人为信用风险较小的银行	参考历史信用损失经验，结合当前状况以及对未来经济状况的预期计量坏账准备
商业承兑汇票	承兑人为信用风险较低的企业	根据其未来现金流量现值低于其账面价值的差额计提坏账准备

(2) 应收账款及合同资产

对于不含重大融资成分的应收款项和合同资产，本公司按照相当于整个存续期内的预期信用损失金额计量损失准备。

对于包含重大融资成分的应收款项、合同资产，本公司选择始终按照相当于存续期内预期信用损失的金额计量损失准备。

除了单项评估信用风险的应收账款外，基于其信用风险特征，将其划分为不同组合：

项 目	确定组合的依据	计提方法
组合 1：正常信用风险组合（账龄组合）	本组合以应收款项的账龄作为信用风险特征。	按账龄与整个存续期预期信用损失率对照表计提
组合 2：无信用风险组合	本组合为合并范围内关联方款项	不计提

应收账款-信用风险特征组合的账龄与整个存续期预期信用损失率对照表：

1) 浙江梦幻星生园影视文化有限公司及其子公司、云南中钛科技有限公司及其子公司

账 龄	预期损失率（%）
1 年以内（含 1 年）	5
1-2 年	10
2-3 年	50
3 年以上	100

2) 公司及其他子公司

账 龄	预期损失率（%）
1 年以内（含 1 年）	2
1-2 年	20
2-3 年	50



账 龄	预期损失率 (%)
3 年以上	80

(3) 其他应收款

本公司依据其他应收款信用风险自初始确认后是否已经显著增加，采用相当于未来 12 个月内、或整个存续期的预期信用损失的金额计量减值损失。除了单项评估信用风险的其他应收款外，基于其信用风险特征，将其划分为不同组合：

项 目	确定组合的依据	计提方法
组合 1：正常信用风险组合（账龄组合）	本组合以其他应收款的账龄作为信用风险特征	按账龄与整个存续期预期信用损失率对照表计提
组合 2：无信用风险组合	本组合为合并范围内关联方款项、投资款、在职员工的备用金，代扣的个人部分的社保公积金	不计提

其他应收款 信用风险特征组合的账龄与整个存续期预期信用损失率对照表：

1) 浙江梦幻星生园影视文化有限公司及其子公司、云南中钛科技有限公司及其子公司

账 龄	预期损失率 (%)
1 年以内（含 1 年）	5
1-2 年	10
2-3 年	50
3 年以上	100

2) 公司及其他子公司

账 龄	预期损失率 (%)
1 年以内（含 1 年）	2
1-2 年	20
2-3 年	50
3 年以上	80

(4) 债权投资

债权投资主要核算以摊余成本计量的债券投资等。本公司依据其信用风险自初始确认后是否已经显著增加，采用相当于未来 12 个月内、或整个存续期的预期信用损失的金额计量减值损失。

(5) 其他债权投资

其他债权投资主要核算以公允价值计量且其变动计入其他综合收益的债券投资等。本公司依据其信用风险自初始确认后是否已经显著增加，采用相当于未来 12 个月内、或整个存



续期的预期信用损失的金额计量减值损失。

(6) 长期应收款

本公司依据其信用风险自初始确认后是否已经显著增加，采用相当于未来 12 个月内、或整个存续期的预期信用损失的金额计量长期应收款减值损失。

(十二) 应收款项融资

分类为以公允价值计量且其变动计入其他综合收益的应收票据和应收账款，自取得起期限在一年内（含一年）的部分，列示为应收款项融资；自取得起期限在一年以上的，列示为其他债权投资。其相关会计政策参见本附注三、（十）“金融工具”及附注三、（十一）“金融资产减值”。

(十三) 存货

1. 存货的分类

存货主要包括库存商品、原材料、产成品、在拍影视剧、完成拍摄影视剧、外购影视剧、合同履约成本等。

其中：原材料包括公司为拍摄影视剧购买或创作完成的剧本支出、在影视剧投入拍摄时转入在拍影视剧。

在拍影视剧系公司投资拍摄尚在摄制中或已摄制完成尚未取得《电影片公映许可证》或《电视剧发行许可证》的影视剧产品。

完成拍摄影视剧系公司投资拍摄完成并已取得《电影片公映许可证》或《电视剧发行许可证》的影视剧产品。

外购影视剧系公司购买的影视剧产品。

联合摄制或联合投资业务的核算：

公司从事与境内外其他单位合作摄制影视剧业务、且按投资比例分享收益的，按以下规定和方法执行：公司负责摄制成本核算的，在收到合作方按合同约定预付的制片款项时，先通过“预收款项—预收制片款”科目进行核算；当影视剧完成摄制结转入库时，再将该款项转作影视剧库存成本的备抵，并在结转销售成本时予以冲抵。其他合作方负责摄制成本核算的，公司按合同约定支付合作方的制片款，先通过“预付款项—预付制片款”科目进行核算，当影视剧完成摄制并收到其他合作方出具的经审计或双方确认的有关成本、费用结算凭据或报表时，按实际结算金额将该款项转作影视剧库存成本。



公司从事与境内外其他单位联合投资影视剧业务的、且按固投回报率或固定回报分享收益的，按以下规定和方法执行：公司负责制作与发行的，在收到合作方按合同约定预付的投资款项时，先通过“其他应付款—联合投资款”科目进行核算；按合同约定计算的、分享给其他合作单位的投资回报通过“其他应付款—投资回报”核算，并同时确认为影视剧成本（投资回报）。在符合收入确认条件之日起，一般不超过 24 个月的期间内，采用计划收入比例法将其全部实际成本逐笔（期）结转销售成本。其他合作方负责制作与发行的，公司按合同约定支付合作方的投资款，通过“预付款项—预付投资款”科目进行核算。

2. 存货取得和发出的计价方法

存货在取得时按实际成本计价，存货成本包括采购成本、加工成本和其他成本。

影视公司：发出存货采用个别计价法，自符合收入确认条件之日起，按以下方法和规定结转销售成本：

(1) 一次性卖断国内全部著作权的，在确认收入时，将全部实际成本一次性结转销售成本。

(2) 采用按票款、发行收入等分账结算方式，或采用多次、局部（特定院线或一定区域、一定时期内）将发行权、放映权转让给部分电影院线（发行公司）或电视台等，且仍可继续向其他单位发行、销售的影视剧，一般在符合收入确认条件之日起，不超过 24 个月的期间内，采用计划收入比例法将其全部实际成本逐笔（期）结转销售成本。计划收入比例法具体的计算原则和方法：从符合收入确认条件之日起，在各收入确认的期间内，以本期确认收入占预计总收入的比例为权数，计算确定本期应结转的销售成本。即当期应结转的销售成本=总成本×（当期收入÷预计总收入）。公司如果预计影视剧不再拥有发行、销售市场，则将该影视剧未结转的成本予以全部结转。

除影视外其他公司：存货发出时，按照实际成本进行核算，并采用加权平均法确定其实际成本。

3. 存货可变现净值的确认和跌价准备的计提方法

可变现净值是指在日常活动中，存货的估计售价减去至完工时估计将要发生的成本、估计的销售费用以及相关税费后的金额。在确定存货的可变现净值时，以取得的确凿证据为基础，同时考虑持有存货的目的以及资产负债表日后事项的影响。

在资产负债表日，存货按照成本与可变现净值孰低计量。当其可变现净值低于成本时，



提取存货跌价准备。存货跌价准备通常按单个存货项目的成本高于其可变现净值的差额提取。对于数量繁多、单价较低的存货，按存货类别计提存货跌价准备；对在同一地区生产和销售的产品系列相关、具有相同或类似最终用途或目的，且难以与其他项目分开计量的存货，可合并计提存货跌价准备。

计提存货跌价准备后，如果以前减记存货价值的影响因素已经消失，导致存货的可变现净值高于其账面价值的，在原已计提的存货跌价准备金额内予以转回，转回的金额计入当期损益。

4. 存货的盘存制度为永续盘存制。

定期对存货进行盘点清查，盘盈利得和盘亏损失计入当期损益。

5. 低值易耗品和包装物的摊销方法

低值易耗品于领用时按一次摊销法摊销；包装物于领用时按一次摊销法摊销。

（十四）合同资产

本公司将客户尚未支付合同对价，但本公司已经依据合同履行了履约义务，且不属于无条件（即仅取决于时间流逝）向客户收款的权利，在资产负债表中列示为合同资产。同一合同下的合同资产和合同负债以净额列示，不同合同下的合同资产和合同负债不予抵销。

合同资产预期信用损失的确定方法和会计处理方法参见附注三、（十一）、金融资产减值。

（十五）持有待售资产和处置组

本公司若主要通过出售（包括具有商业实质的非货币性资产交换，下同）而非持续使用一项非流动资产或处置组收回其账面价值的，则将其划分为持有待售类别。具体标准为同时满足以下条件：某项非流动资产或处置组根据类似交易中出售此类资产或处置组的惯例，在当前状况下即可立即出售；本公司已经就出售计划作出决议且获得确定的购买承诺；预计出售将在一年内完成。其中，处置组是指在一项交易中作为整体通过出售或其他方式一并处置的一组资产，以及在该交易中转让的与这些资产直接相关的负债。处置组所属的资产组或资产组组合按照《企业会计准则第 8 号——资产减值》分摊了企业合并中取得的商誉的，该处置组应当包含分摊至处置组的商誉。

本公司初始计量或在资产负债表日重新计量划分为持有待售的非流动资产和处置组时，其账面价值高于公允价值减去出售费用后的净额的，将账面价值减记至公允价值减去出售费用后的净额，减记的金额确认为资产减值损失，计入当期损益，同时计提持有待售资产减值



准备。对于处置组，所确认的资产减值损失先抵减处置组中商誉的账面价值，再按比例抵减该处置组内适用《企业会计准则第 42 号——持有待售的非流动资产、处置组和终止经营》（以下简称“持有待售准则”）的计量规定的各项非流动资产的账面价值。后续资产负债表日持有待售的处置组公允价值减去出售费用后的净额增加的，以前减记的金额应当予以恢复，并在划分为持有待售类别后适用持有待售准则计量规定的非流动资产确认的资产减值损失金额内转回，转回金额计入当期损益，并根据处置组中除商誉外适用持有待售准则计量规定的各项非流动资产账面价值所占比重按比例增加其账面价值；已抵减的商誉账面价值，以及适用持有待售准则计量规定的非流动资产在划分为持有待售类别前确认的资产减值损失不得转回。

持有待售的非流动资产或处置组中的非流动资产不计提折旧或摊销，持有待售的处置组中负债的利息和其他费用继续予以确认。

非流动资产或处置组不再满足持有待售类别的划分条件时，本公司不再将其继续划分为持有待售类别或将非流动资产从持有待售的处置组中移除，并按照以下两者孰低计量：（1）划分为持有待售类别前的账面价值，按照假定不划分为持有待售类别情况下本应确认的折旧、摊销或减值等进行调整后的金额；（2）可收回金额。

（十六）长期股权投资

本部分所指的长期股权投资是指本公司对被投资单位具有控制、共同控制或重大影响的长期股权投资。本公司对被投资单位不具有控制、共同控制或重大影响的长期股权投资，作为以公允价值计量且其变动计入当期损益的金融资产核算，其中如果属于非交易性的，本公司在初始确认时可选择将其指定为以公允价值计量且其变动计入其他综合收益的金融资产核算，其会计政策详见附注三、（十）“金融工具”。

共同控制，是指本公司按照相关约定对某项安排所共有的控制，并且该安排的相关活动必须经过分享控制权的参与方一致同意后才能决策。重大影响，是指本公司对被投资单位的财务和经营政策有参与决策的权力，但并不能够控制或者与其他方一起共同控制这些政策的制定。

1. 投资成本的确定

对于同一控制下的企业合并取得的长期股权投资，在合并日按照被合并方所有者权益在最终控制方合并财务报表中的账面价值的份额作为长期股权投资的初始投资成本。长期股权



投资初始投资成本与支付的现金、转让的非现金资产以及所承担债务账面价值之间的差额，调整资本公积；资本公积不足冲减的，调整留存收益。以发行权益性证券作为合并对价的，在合并日按照被合并方所有者权益在最终控制方合并财务报表中的账面价值的份额作为长期股权投资的初始投资成本，按照发行股份的面值总额作为股本，长期股权投资初始投资成本与所发行股份面值总额之间的差额，调整资本公积；资本公积不足冲减的，调整留存收益。通过多次交易分步取得同一控制下被合并方的股权，最终形成同一控制下企业合并的，应分别是否属于“一揽子交易”进行处理：属于“一揽子交易”的，将各项交易作为一项取得控制权的交易进行会计处理。不属于“一揽子交易”的，在合并日按照应享有被合并方所有者权益在最终控制方合并财务报表中的账面价值的份额作为长期股权投资的初始投资成本，长期股权投资初始投资成本与达到合并前的长期股权投资账面价值加上合并日进一步取得股份新支付对价的账面价值之和的差额，调整资本公积；资本公积不足冲减的，调整留存收益。合并日之前持有的股权投资因采用权益法核算或作为以公允价值计量且其变动计入其他综合收益的金融资产而确认的其他综合收益，暂不进行会计处理。

对于非同一控制下的企业合并取得的长期股权投资，在购买日按照合并成本作为长期股权投资的初始投资成本，合并成本包括购买方付出的资产、发生或承担的负债、发行的权益性证券的公允价值之和。通过多次交易分步取得被购买方的股权，最终形成非同一控制下的企业合并的，应分别是否属于“一揽子交易”进行处理：属于“一揽子交易”的，将各项交易作为一项取得控制权的交易进行会计处理。不属于“一揽子交易”的，按照原持有被购买方的股权投资账面价值加上新增投资成本之和，作为改按成本法核算的长期股权投资的初始投资成本。原持有的股权采用权益法核算的，相关其他综合收益暂不进行会计处理。

合并方或购买方为企业合并发生的审计、法律服务、评估咨询等中介费用以及其他相关管理费用，于发生时计入当期损益。

除企业合并形成的长期股权投资外的其他股权投资，按成本进行初始计量，该成本视长期股权投资取得方式的不同，分别按照本公司实际支付的现金购买价款、本公司发行的权益性证券的公允价值、投资合同或协议约定的价值、非货币性资产交换交易中换出资产的公允价值或原账面价值、该项长期股权投资自身的公允价值等方式确定。与取得长期股权投资直接相关的费用、税金及其他必要支出也计入投资成本。对于因追加投资能够对被投资单位实施重大影响或实施共同控制但不构成控制的，长期股权投资成本为按照《企业会计准则第



22 号——金融工具确认和计量》确定的原持有股权投资的公允价值加上新增投资成本之和。

2. 后续计量及损益确认方法

对被投资单位具有共同控制（构成共同经营者除外）或重大影响的长期股权投资，采用权益法核算。此外，公司财务报表采用成本法核算能够对被投资单位实施控制的长期股权投资。

(1) 成本法核算的长期股权投资

采用成本法核算时，长期股权投资按初始投资成本计价，追加或收回投资调整长期股权投资的成本。除取得投资时实际支付的价款或者对价中包含的已宣告但尚未发放的现金股利或者利润外，当期投资收益按照享有被投资单位宣告发放的现金股利或利润确认。

(2) 权益法核算的长期股权投资

采用权益法核算时，长期股权投资的初始投资成本大于投资时应享有被投资单位可辨认净资产公允价值份额的，不调整长期股权投资的初始投资成本；初始投资成本小于投资时应享有被投资单位可辨认净资产公允价值份额的，其差额计入当期损益，同时调整长期股权投资的成本。

采用权益法核算时，按照应享有或应分担的被投资单位实现的净损益和其他综合收益的份额，分别确认投资收益和其他综合收益，同时调整长期股权投资的账面价值；按照被投资单位宣告分派的利润或现金股利计算应享有的部分，相应减少长期股权投资的账面价值；对于被投资单位除净损益、其他综合收益和利润分配以外所有者权益的其他变动，调整长期股权投资的账面价值并计入资本公积。在确认应享有被投资单位净损益的份额时，以取得投资时被投资单位各项可辨认资产等的公允价值为基础，对被投资单位的净利润进行调整后确认。被投资单位采用的会计政策及会计期间与本公司不一致的，按照本公司的会计政策及会计期间对被投资单位的财务报表进行调整，并据以确认投资收益和其他综合收益。对于本公司与联营企业及合营企业之间发生的交易，投出或出售的资产不构成业务的，未实现内部交易损益按照享有的比例计算归属于本公司的部分予以抵销，在此基础上确认投资损益。但本公司与被投资单位发生的未实现内部交易损失，属于所转让资产减值损失的，不予以抵销。本公司向合营企业或联营企业投出的资产构成业务的，投资方因此取得长期股权投资但未取得控制权的，以投出业务的公允价值作为新增长期股

权投资的初始投资成本，初始投资成本与投出业务的账面价值之差，全额计入当期损益。



本公司向合营企业或联营企业出售的资产构成业务的，取得的对价与业务的账面价值之差，全额计入当期损益。本公司自联营企业及合营企业购入的资产构成业务的，按《企业会计准则第 20 号——企业合并》的规定进行会计处理，全额确认与交易相关的利得或损失。

在确认应分担被投资单位发生的净亏损时，以长期股权投资的账面价值和其他实质上构成对被投资单位净投资的长期权益减记至零为限。此外，如本公司对被投资单位负有承担额外损失的义务，则按预计承担的义务确认预计负债，计入当期投资损失。被投资单位以后期间实现净利润的，本公司在收益分享额弥补未确认的亏损分担额后，恢复确认收益分享额。对于本公司首次执行新会计准则之前已经持有的对联营企业和合营企业的长期股权投资，如存在与该投资相关的股权投资借方差额，按原剩余期限直线摊销的金额计入当期损益。

(3) 收购少数股权

在编制合并财务报表时，因购买少数股权新增的长期股权投资与按照新增持股比例计算应享有子公司自购买日（或合并日）开始持续计算的净资产份额之间的差额，调整资本公积，资本公积不足冲减的，调整留存收益。

(4) 处置长期股权投资

在合并财务报表中，母公司在不丧失控制权的情况下部分处置对子公司的长期股权投资，处置价款与处置长期股权投资相对应享有子公司净资产的差额应当调整资本公积（资本溢价或股本溢价），资本公积不足冲减的，调整留存收益；母公司部分处置对子公司的长期股权投资导致丧失对子公司控制权的，按本附注三、（六）、2“合并财务报表编制的方法”中所述的相关会计政策处理。

其他情形下的长期股权投资处置，对于处置的股权，其账面价值与实际取得价款的差额，计入当期损益。

采用权益法核算的长期股权投资，处置后的剩余股权仍采用权益法核算的，在处置时将原计入股东权益的其他综合收益部分按相应的比例采用与被投资单位直接处置相关资产或负债相同的基础进行会计处理。因被投资方除净损益、其他综合收益和利润分配以外的其他所有者权益变动而确认的所有者权益，按比例结转入当期损益。

采用成本法核算的长期股权投资，处置后剩余股权仍采用成本法核算的，其在取得对被投资单位的控制之前因采用权益法核算或金融工具确认和计量准则核算而确认的其他综合收益，采用与被投资单位直接处置相关资产或负债相同的基础进行会计处理，并按比例结转



当期损益；因采用权益法核算而确认的被投资单位净资产中除净损益、其他综合收益和利润分配以外的其他所有者权益变动按比例结转当期损益。

本公司因处置部分股权投资丧失了对被投资单位的控制的，在编制个别财务报表时，处置后的剩余股权能够对被投资单位实施共同控制或施加重大影响的，改按权益法核算，并对该剩余股权视同自取得时即采用权益法核算进行调整；处置后的剩余股权不能对被投资单位实施共同控制或施加重大影响的，改按金融工具确认和计量准则的有关规定进行会计处理，其在丧失控制之日的公允价值与账面价值之间的差额计入当期损益。对于本公司取得对被投资单位的控制之前，因采用权益法核算或金融工具确认和计量准则核算而确认的其他综合收益，在丧失对被投资单位控制时采用与被投资单位直接处置相关资产或负债相同的基础进行会计处理，因采用权益法核算而确认的被投资单位净资产中除净损益、其他综合收益和利润分配以外的其他所有者权益变动在丧失对被投资单位控制时结转入当期损益。其中，处置后的剩余股权采用权益法核算的，其他综合收益和其他所有者权益按比例结转；处置后的剩余股权改按金融工具确认和计量准则进行会计处理的，其他综合收益和其他所有者权益全部结转。

本公司因处置部分股权投资丧失了对被投资单位的共同控制或重大影响的，处置后的剩余股权改按金融工具确认和计量准则核算，其在丧失共同控制或重大影响之日的公允价值与账面价值之间的差额计入当期损益。原股权投资因采用权益法核算而确认的其他综合收益，在终止采用权益法核算时采用与被投资单位直接处置相关资产或负债相同的基础进行会计处理，因被投资方除净损益、其他综合收益和利润分配以外的其他所有者权益变动而确认的所有者权益，在终止采用权益法时全部转入当期投资收益。

本公司通过多次交易分步处置对子公司股权投资直至丧失控制权，如果上述交易属于一揽子交易的，将各项交易作为一项处置子公司股权投资并丧失控制权的交易进行会计处理，在丧失控制权之前每一次处置价款与处置投资对应的享有该子公司净资产份额的差额，先确认为其他综合收益，到丧失控制权时再一并转入丧失控制权的当期损益。

（十七）投资性房地产

投资性房地产是指为赚取租金或资本增值，或两者兼有而持有的房地产。包括已出租的土地使用权、持有并准备增值后转让的土地使用权、已出租的建筑物等。此外，对于本公司持有以备经营出租的空置建筑物，若董事会（或类似机构）作出书面决议，明确表示将其用



于经营出租且持有意图短期内不再发生变化的，也作为投资性房地产列报。

投资性房地产按成本进行初始计量。与投资性房地产有关的后续支出，如果与该资产有关的经济利益很可能流入且其成本能可靠地计量，则计入投资性房地产成本。其他后续支出，在发生时计入当期损益。

本公司采用成本模式对投资性房地产进行后续计量，并按照与房屋建筑物或土地使用权一致的政策进行折旧或摊销。

投资性房地产的减值测试方法和减值准备计提方法详见附注三、（二十三）“长期资产减值”。

自用房地产或存货转换为投资性房地产或投资性房地产转换为自用房地产时，按转换前的账面价值作为转换后的入账价值。

投资性房地产的用途改变为自用时，自改变之日起，将该投资性房地产转换为固定资产或无形资产。自用房地产的用途改变为赚取租金或资本增值时，自改变之日起，将固定资产或无形资产转换为投资性房地产。发生转换时，转换为采用成本模式计量的投资性房地产的，以转换前的账面价值作为转换后的入账价值；转换为以公允价值模式计量的投资性房地产的，以转换日的公允价值作为转换后的入账价值。

当投资性房地产被处置、或者永久退出使用且预计不能从其处置中取得经济利益时，终止确认该项投资性房地产。投资性房地产出售、转让、报废或毁损的处置收入扣除其账面价值和相关税费后计入当期损益。

（十八）固定资产

1. 固定资产确认条件

固定资产是指为生产商品、提供劳务、出租或经营管理而持有的，使用寿命超过一个会计年度的有形资产。固定资产仅在与有关的经济利益很可能流入本公司，且其成本能够可靠地计量时才予以确认。固定资产按成本并考虑预计弃置费用因素的影响进行初始计量。

2. 各类固定资产的折旧方法

固定资产从达到预定可使用状态的次月起，采用年限平均法在使用寿命内计提折旧。各类固定资产的使用寿命、预计净残值和年折旧率如下：

类别	折旧方法	折旧年限(年)	残值率(%)	年折旧率(%)
房屋及建筑物	年限平均法	20-40	5	4.75-2.357



类别	折旧方法	折旧年限(年)	残值率(%)	年折旧率(%)
机器设备	年限平均法	10	5	9.5
运输设备	年限平均法	4-10	5	23.75-9.5
其他设备	年限平均法	3-5	5	31.67-19

预计净残值是指假定固定资产预计使用寿命已满并处于使用寿命终了时的预期状态，本公司目前从该项资产处置中获得的扣除预计处置费用后的金额。

3. 固定资产的减值测试方法及减值准备计提方法

固定资产的减值测试方法和减值准备计提方法详见附注三、(二十三)“长期资产减值”。

4. 其他说明

与固定资产有关的后续支出，如果与该固定资产有关的经济利益很可能流入且其成本能可靠地计量，则计入固定资产成本，并终止确认被替换部分的账面价值。除此以外的其他后续支出，在发生时计入当期损益。

当固定资产处于处置状态或预期通过使用或处置不能产生经济利益时，终止确认该固定资产。固定资产出售、转让、报废或毁损的处置收入扣除其账面价值和相关税费后的差额计入当期损益。

本公司至少于年度终了对固定资产的使用寿命、预计净残值和折旧方法进行复核，如发生改变则作为会计估计变更处理。

(十九) 在建工程

在建工程成本按实际工程支出确定，包括在建期间发生的各项工程支出、工程达到预定可使用状态前的资本化的借款费用以及其他相关费用等。在建工程在达到预定可使用状态后结转为固定资产。

在建工程的减值测试方法和减值准备计提方法详见附注三、(二十三)“长期资产减值”。

(二十) 借款费用

借款费用包括借款利息、折价或溢价的摊销、辅助费用以及因外币借款而发生的汇兑差额等。可直接归属于符合资本化条件的资产的购建或者生产的借款费用，在资产支出已经发生、借款费用已经发生、为使资产达到预定可使用或可销售状态所必要的购建或生产活动已经开始时，开始资本化；构建或者生产的符合资本化条件的资产达到预定可使用状态或者可销售状态时，停止资本化。其余借款费用在发生当期确认为费用。



专门借款当期实际发生的利息费用，减去尚未动用的借款资金存入银行取得的利息收入或进行暂时性投资取得的投资收益后的金额予以资本化；一般借款根据累计资产支出超过专门借款部分的资产支出加权平均数乘以所占用一般借款的资本化率，确定资本化金额。资本化率根据一般借款的加权平均利率计算确定。

资本化期间内，外币专门借款的汇兑差额全部予以资本化；外币一般借款的汇兑差额计入当期损益。

符合资本化条件的资产指需要经过相当长时间的购建或者生产活动才能达到预定可使用或可销售状态的固定资产、投资性房地产和存货等资产。

如果符合资本化条件的资产在购建或生产过程中发生非正常中断、并且中断时间连续超过 3 个月的，暂停借款费用的资本化，直至资产的购建或生产活动重新开始。

(二十一) 无形资产

1. 无形资产

无形资产是指本公司拥有或者控制的没有实物形态的可辨认非货币性资产。

无形资产按成本进行初始计量。与无形资产有关的支出，如果相关的经济利益很可能流入本公司且其成本能可靠地计量，则计入无形资产成本。除此以外的其他项目的支出，在发生时计入当期损益。

取得的土地使用权通常作为无形资产核算。自行开发建造厂房等建筑物，相关的土地使用权支出和建筑物建造成本则分别作为无形资产和固定资产核算。如为外购的房屋及建筑物，则将有关价款在土地使用权和建筑物之间进行分配，难以合理分配的，全部作为固定资产处理。

使用寿命有限的无形资产自可供使用时起，对其原值减去预计净残值和已计提的减值准备累计金额在其预计使用寿命内采用直线法分期平均或产量法摊销。使用寿命不确定的无形资产不予摊销。

各类无形资产的使用寿命及摊销方法如下：

项 目	预计使用寿命	摊销方法
土地使用权	40	直线法
著作权	10	直线法
采矿权	-	产量法



项 目	预计使用寿命	摊销方法
探矿权	不适用	不适用

期末，对使用寿命有限的无形资产的使用寿命和摊销方法进行复核，如发生变更则作为会计估计变更处理。此外，还对使用寿命不确定的无形资产的使用寿命进行复核，如果有证据表明该无形资产为企业带来经济利益的期限是可预见的，则估计其使用寿命并按照使用寿命有限的无形资产的摊销政策进行摊销。

2.研究与开发支出

本公司内部研究开发项目的支出分为研究阶段支出与开发阶段支出。

研究阶段的支出，于发生时计入当期损益。

开发阶段的支出同时满足下列条件的，确认为无形资产，不能满足下述条件的开发阶段的支出计入当期损益：

- (1) 完成该无形资产以使其能够使用或出售在技术上具有可行性；
- (2) 具有完成该无形资产并使用或出售的意图；
- (3) 无形资产产生经济利益的方式，包括能够证明运用该无形资产生产的产品存在市场或无形资产自身存在市场，无形资产将在内部使用的，能够证明其有用性；
- (4) 有足够的技术、财务资源和其他资源支持，以完成该无形资产的开发，并有能力使用或出售该无形资产；
- (5) 归属于该无形资产开发阶段的支出能够可靠地计量。

无法区分研究阶段支出和开发阶段支出的，将发生的研发支出全部计入当期损益。

3.无形资产的减值测试方法及减值准备计提方法

无形资产的减值测试方法和减值准备计提方法详见附注三、(二十三)“长期资产减值”。

(二十二) 长期待摊费用

长期待摊费用为已经发生但应由报告期和以后各期负担的分摊期限在一年以上的各项费用。本公司的长期待摊费用主要包括装修费、版权费等。长期待摊费用在预计受益期间按直线法或其他系统、合理的摊销方法摊销。

(二十三) 长期资产减值

对于固定资产、在建工程、使用寿命有限的无形资产、使用权资产、以成本模式计量



的投资性房地产及对子公司、合营企业、联营企业的长期股权投资等非流动非金融资产，本公司于资产负债表日判断是否存在减值迹象。如存在减值迹象的，则估计其可收回金额，进行减值测试。商誉、使用寿命不确定的无形资产和尚未达到可使用状态的无形资产，无论是否存在减值迹象，每年均进行减值测试。

减值测试结果表明资产的可收回金额低于其账面价值的，按其差额计提减值准备并计入减值损失。可收回金额为资产的公允价值减去处置费用后的净额与资产预计未来现金流量的现值两者之间的较高者。资产的公允价值根据公平交易中销售协议价格确定；不存在销售协议但存在资产活跃市场的，公允价值按照该资产的买方出价确定；不存在销售协议和资产活跃市场的，则以可获取的最佳信息为基础估计资产的公允价值。处置费用包括与资产处置有关的法律费用、相关税费、搬运费以及为使资产达到可销售状态所发生的直接费用。资产预计未来现金流量的现值，按照资产在持续使用过程中和最终处置时所产生的预计未来现金流量，选择恰当的折现率对其进行折现后的金额加以确定。资产减值准备按单项资产为基础计算并确认，如果难以对单项资产的可收回金额进行估计的，以该资产所属的资产组确定资产组的可收回金额。资产组是能够独立产生现金流入的最小资产组合。

在财务报表中单独列示的商誉，在进行减值测试时，将商誉的账面价值分摊至预期从企业合并的协同效应中受益的资产组或资产组组合。测试结果表明包含分摊的商誉的资产组或资产组组合的可收回金额低于其账面价值的，确认相应的减值损失。减值损失金额先抵减分摊至该资产组或资产组组合的商誉的账面价值，再根据资产组或资产组组合中除商誉以外的其他各项资产的账面价值所占比重，按比例抵减其他各项资产的账面价值。

上述资产减值损失一经确认，以后期间不予转回价值得以恢复的部分。

（二十四）合同负债

合同负债，是指本公司已收或应收客户对价而应向客户转让商品的义务。如果在本公司向客户转让商品之前，客户已经支付了合同对价或本公司已经取得了无条件收款权，本公司在客户实际支付款项和到期应支付款项孰早时点，将该已收或应收款项列示为合同负债。同一合同下的合同资产和合同负债以净额列示，不同合同下的合同资产和合同负债不予抵销。

（二十五）职工薪酬

本公司职工薪酬主要包括短期职工薪酬、离职后福利、辞退福利。其中：

短期薪酬主要包括工资、奖金、津贴和补贴、职工福利费、医疗保险费、生育保险费、



工伤保险费、住房公积金、工会经费和职工教育经费、非货币性福利等。本公司在职工为本公司提供服务的会计期间将实际发生的短期职工薪酬确认为负债，并计入当期损益或相关资产成本。其中非货币性福利按公允价值计量。

离职后福利主要包括基本养老保险、失业保险以及年金等。离职后福利计划包括设定提存计划及设定受益计划。采用设定提存计划的，相应的应缴存金额于发生时计入相关资产成本或当期损益。

在职工劳动合同到期之前解除与职工的劳动关系，或为鼓励职工自愿接受裁减而提出给予补偿的建议，在本公司不能单方面撤回因解除劳动关系计划或裁减建议所提供的辞退福利时，和本公司确认与涉及支付辞退福利的重组相关的成本两者孰早日，确认辞退福利产生的职工薪酬负债，并计入当期损益。但辞退福利预期在年度报告期结束后十二个月不能完全支付的，按照其他长期职工薪酬处理。

职工内部退休计划采用与上述辞退福利相同的原则处理。本公司将自职工停止提供服务日至正常退休日的期间拟支付的内退人员工资和缴纳的社会保险费等，在符合预计负债确认条件时，计入当期损益（辞退福利）。

本公司向职工提供的其他长期职工福利，符合设定提存计划的，按照设定提存计划进行会计处理，除此之外按照设定受益计划进行会计处理。

（二十六）预计负债

1、预计负债的确认标准

当与或有事项相关的义务同时符合以下条件，确认为预计负债：（1）该义务是本公司承担的现时义务；（2）履行该义务很可能导致经济利益流出；（3）该义务的金额能够可靠地计量。

在资产负债表日，考虑与或有事项有关的风险、不确定性和货币时间价值等因素，按照履行相关现时义务所需支出的最佳估计数对预计负债进行计量。

如果清偿预计负债所需支出全部或部分预期由第三方补偿的，补偿金额在基本确定能够收到时，作为资产单独确认，且确认的补偿金额不超过预计负债的账面价值。

1. 亏损合同

亏损合同是履行合同义务不可避免会发生的成本超过预期经济利益的合同。待执行合同变成亏损合同，且该亏损合同产生的义务满足上述预计负债的确认条件的，将合同预计损失



超过合同标的资产已确认的减值损失（如有）的部分，确认为预计负债。

2. 重组义务

对于有详细、正式并且已经对外公告的重组计划，在满足前述预计负债的确认条件的情况下，按照与重组有关的直接支出确定预计负债金额。对于出售部分业务的重组义务，只有在本公司承诺出售部分业务（即签订了约束性出售协议时），才确认与重组相关的义务。

（二十七）股份支付

1. 股份支付的会计处理方法

股份支付是为了获取职工或其他方提供服务而授予权益工具或者承担以权益工具为基础确定的负债的交易。股份支付分为以权益结算的股份支付和以现金结算的股份支付。

（1）以权益结算的股份支付

用以换取职工提供的服务的权益结算的股份支付，以授予职工权益工具在授予日的公允价值计量。该公允价值的金额在完成等待期内的服务或达到规定业绩条件才可行权的情况下，在等待期内以对可行权权益工具数量的最佳估计为基础，按直线法计算计入相关成本或费用/在授予后立即可行权时，在授予日计入相关成本或费用，相应增加资本公积。

在等待期内每个资产负债表日，本公司根据最新取得的可行权职工人数变动等后续信息做出最佳估计，修正预计可行权的权益工具数量。上述估计的影响计入当期相关成本或费用，并相应调整资本公积。

用以换取其他方服务的权益结算的股份支付，如果其他方服务的公允价值能够可靠计量，按照其他方服务在取得日的公允价值计量，如果其他方服务的公允价值不能可靠计量，但权益工具的公允价值能够可靠计量的，按照权益工具在服务取得日的公允价值计量，计入相关成本或费用，相应增加股东权益。

（2）以现金结算的股份支付

以现金结算的股份支付，按照本公司承担的以股份或其他权益工具为基础确定的负债的公允价值计量。如授予后立即可行权，在授予日计入相关成本或费用，相应增加负债；如须完成等待期内的服务或达到规定业绩条件以后才可行权，在等待期的每个资产负债表日，以对可行权情况的最佳估计为基础，按照本公司承担负债的公允价值金额，将当期取得的服务计入成本或费用，相应增加负债。

在相关负债结算前的每个资产负债表日以及结算日，对负债的公允价值重新计量，其变动计入当期损益。

2. 修改、终止股份支付计划的相关会计处理



本公司对股份支付计划进行修改时，若修改增加了所授予权益工具的公允价值，按照权益工具公允价值的增加相应确认取得服务的增加。权益工具公允价值的增加是指修改前后的权益工具在修改日的公允价值之间的差额。若修改减少了股份支付公允价值总额或采用了其他不利于职工的方式，则仍继续对取得的服务进行会计处理，视同该变更从未发生，除非本公司取消了部分或全部已授予的权益工具。

在等待期内，如果取消了授予的权益工具，本公司对取消所授予的权益性工具作为加速行权处理，将剩余等待期内应确认的金额立即计入当期损益，同时确认资本公积。职工或其他方能够选择满足非可行权条件但在等待期内未满足的，本公司将其作为授予权益工具的取消处理。

3.涉及本公司与本公司股东或实际控制人的股份支付交易的会计处理

涉及本公司与本公司股东或实际控制人的股份支付交易，结算企业与接受服务企业中的一方在本公司合并范围内，另一方在本公司合并范围外的，在本公司合并财务报表中按照以下规定进行会计处理：

(1) 结算企业以其本身权益工具结算的，将该股份支付交易作为权益结算的股份支付处理；除此之外，作为现金结算的股份支付处理。

结算企业是接受服务企业的投资者的，按照授予日权益工具的公允价值或应承担负债的公允价值确认为对接受服务企业的长期股权投资，同时确认资本公积（其他资本公积）或负债。

(2) 接受服务企业没有结算义务或授予本企业职工的是其本身权益工具的，将该股份支付交易作为权益结算的股份支付处理；接受服务企业具有结算义务且授予本企业职工的并非其本身权益工具的，将该股份支付交易作为现金结算的股份支付处理。

本公司合并范围内各企业之间发生的股份支付交易，接受服务企业和结算企业不是同一企业的，在接受服务企业和结算企业各自的个别财务报表中对该股份支付交易的确认和计量，比照上述原则处理。

(二十八) 优先股、永续债等其他金融工具

1.永续债和优先股等的区分

本公司发行的永续债和优先股等金融工具，同时符合以下条件的，作为权益工具：

(1) 该金融工具不包括交付现金或其他金融资产给其他方，或在潜在不利条件下与其他方交换金融资产或金融负债的合同义务；



(2) 如将来须用或可用企业自身权益工具结算该金融工具的, 如该金融工具为非衍生工具, 则不包括交付可变数量的自身权益工具进行结算的合同义务; 如为衍生工具, 则本公司只能通过以固定数量的自身权益工具交换固定金额的现金或其他金融资产结算该金融工具。

除按上述条件可归类为权益工具的金融工具以外, 本公司发行的其他金融工具应归类为金融负债。

本公司发行的金融工具为复合金融工具的, 按照负债成分的公允价值确认为一项负债, 按实际收到的金额扣除负债成分的公允价值后的金额, 确认为“其他权益工具”。发行复合金融工具发生的交易费用, 在负债成分和权益成分之间按照各自占总发行价款的比例进行分摊。

2. 永续债和优先股等的会计处理方法

归类为金融负债的永续债和优先股等金融工具, 其相关利息、股利(或股息)、利得或损失, 以及赎回或再融资产生的利得或损失等, 除符合资本化条件的借款费用(参见本附注三、(二十)“借款费用”)以外, 均计入当期损益。

归类为权益工具的永续债和优先股等金融工具, 其发行(含再融资)、回购、出售或注销时, 本公司作为权益的变动处理, 相关交易费用亦从权益中扣减。本公司对权益工具持有方的分配作为利润分配处理。

本公司不确认权益工具的公允价值变动。

(二十九) 收入

本公司与客户之间的合同同时满足下列条件时, 在客户取得相关商品控制权时确认收入: 合同各方已批准该合同并承诺将履行各自义务; 合同明确了合同各方与所转让商品或提供劳务相关的权利和义务; 合同有明确的与所转让商品相关的支付条款; 合同具有商业实质, 即履行该合同将改变本公司未来现金流量的风险、时间分布或金额; 本公司因向客户转让商品而有权取得的对价很可能收回。

在合同开始日, 本公司识别合同中存在的各单项履约义务, 并将交易价格按照各单项履约义务所承诺商品的单独售价的相对比例分摊至各单项履约义务。在确定交易价格时考虑了可变对价、合同中存在的重大融资成分、非现金对价、应付客户对价等因素的影响。

对于合同中的每个单项履约义务, 如果满足下列条件之一的, 本公司在相关履约时段内



按照履约进度将分摊至该单项履约义务的交易价格确认为收入：客户在本公司履约的同时即取得并消耗本公司履约所带来的经济利益；客户能够控制本公司履约过程中在建的商品；本公司履约过程中所产出的商品具有不可替代用途，且本公司在整个合同期间内有权就累计至今已完成的履约部分收取款项。履约进度根据所转让商品的性质采用投入法或产出法确定，当履约进度不能合理确定时，本公司已经发生的成本预计能够得到补偿的，按照已经发生的成本金额确认收入，直到履约进度能够合理确定为止。

如果不满足上述条件之一，则本公司在客户取得相关商品控制权的时点将分摊至该单项履约义务的交易价格确认收入。在判断客户是否已取得商品控制权时，本公司考虑下列迹象：企业就该商品享有现时收款权利，即客户就该商品负有现时付款义务；企业已将该商品的法定所有权转移给客户，即客户已拥有该商品的法定所有权；企业已将该商品实物转移给客户，即客户已实物占有该商品；企业已将该商品所有权上的主要风险和报酬转移给客户，即客户已取得该商品所有权上的主要风险和报酬；客户已接受该商品；其他表明客户已取得商品控制权的迹象。

收入确认的具体方法

公司的营业收入主要包括游戏业务、影视业务、钛矿业务、贸易业务等。

业务类型	收入确认的具体方法
游戏业务	<p>游戏充值业务：</p> <p>1、非代理运营模式：公司根据游戏玩家实际充值的金额，扣除相关渠道成本和运营分成后，将游戏玩家已消费的部分确认为营业收入。</p> <p>2、代理运营模式：公司根据应收第三方支付渠道的游戏充值款项或游戏平台公司按照协议所计算的游戏分成款确认收入。</p> <p>授权金业务：如果合同或协议规定一次性收取的授权金，且不提供后续服务的，视同销售资产一次性确认收入；提供后续服务的，在合同或协议规定的有效期内分期确认收入。如果合同或协议规定分期收取授权金的，按合同或协议规定的收款时间或规定的收费方法计算确定的金额分期确认授权金收入。</p>
影视业务	在电视剧完成摄制或购入，且经广播电视电影电视行政主管部门审查通过并取得《电视剧发行许可证》后，公司将电视剧播映带或其他载体移交给购货方并取得收款权利时确认收入。
钛矿业务	当钛矿产品移交给购买方，经购买方验收，并在取得购买方签署的结算单时确认收入。
贸易业务	第三方仓库根据提货单将交易标的物货权转移至客户名下，核实实际出货数量，并获取第三方仓库出具的出库单以及客户的提货单，取得收款权利时根据总额法确认收入。

(三十) 合同成本

本集团为取得合同发生的增量成本预期能够收回的，作为合同取得成本确认为一项资产。但是，如果该资产的摊销期限不超过一年，则在发生时计入当期损益。

为履行合同发生的成本不属于《企业会计准则第 14 号——收入（2017 年修订）》之外



的其他企业会计准则规范范围且同时满足下列条件的，作为合同履约成本确认为一项资产：

①该成本与一份当前或预期取得的合同直接相关，包括直接人工、直接材料、制造费用（或类似费用）、明确由客户承担的成本以及仅因该合同而发生的其他成本；②该成本增加了本集团未来用于履行履约义务的资源；③该成本预期能够收回。

与合同成本有关的资产采用与该资产相关的商品收入确认相同的基础进行摊销，计入当期损益。

（三十一）政府补助

政府补助是指本公司从政府无偿取得货币性资产和非货币性资产，不包括政府以投资者身份并享有相应所有者权益而投入的资本。政府补助分为与资产相关的政府补助和与收益相关的政府补助。本公司将所取得的用于购建或以其他方式形成长期资产的政府补助界定为与资产相关的政府补助；其余政府补助界定为与收益相关的政府补助。若政府文件未明确规定补助对象，则采用以下方式将补助款划分为与收益相关的政府补助和与资产相关的政府补助：

（1）政府文件明确了补助所针对的特定项目的，根据该特定项目的预算中将形成资产的支出金额和计入费用的支出金额的相对比例进行划分，对该划分比例需在每个资产负债表日进行复核，必要时进行变更；（2）政府文件中对用途仅作一般性表述，没有指明特定项目的，作为与收益相关的政府补助。政府补助为货币性资产的，按照收到或应收的金额计量。政府补助为非货币性资产的，按照公允价值计量；公允价值不能够可靠取得的，按照名义金额计量。按照名义金额计量的政府补助，直接计入当期损益。

本公司对于政府补助通常在实际收到时，按照实收金额予以确认和计量。但对于期末有确凿证据表明能够符合财政扶持政策规定的相关条件预计能够收到财政扶持资金，按照应收的金额计量。按照应收金额计量的政府补助应同时符合以下条件：（1）应收补助款的金额已经过有权政府部门发文确认，或者可根据正式发布的财政资金管理办法的有关规定自行合理测算，且预计其金额不存在重大不确定性；（2）所依据的是当地财政部门正式发布并按照《政府信息公开条例》的规定予以主动公开的财政扶持项目及其财政资金管理办法，且该管理办法应当是普惠性的（任何符合规定条件的企业均可申请），而不是专门针对特定企业制定的；（3）相关的补助款批文中已明确承诺了拨付期限，且该款项的拨付是有相应财政预算作为保障的，因而可以合理保证其可在规定期限内收到；（4）根据本公司和该补助事项的具体情况，应满足的其他相关条件（如有）。



与资产相关的政府补助，确认为递延收益，并在相关资产的使用寿命内按照合理、系统的方法分期计入当期损益。与收益相关的政府补助，用于补偿以后期间的相关成本费用或损失的，确认为递延收益，并在确认相关成本费用或损失的期间计入当期损益；用于补偿已经发生的相关成本费用或损失的，直接计入当期损益。

同时包含与资产相关部分和与收益相关部分的政府补助，区分不同部分分别进行会计处理；难以区分的，将其整体归类为与收益相关的政府补助。

与本公司日常活动相关的政府补助，按照经济业务的实质，计入其他收益或冲减相关成本费用；与日常活动无关的政府补助，计入营业外收支。

已确认的政府补助需要退回时，存在相关递延收益余额的，冲减相关递延收益账面余额，超出部分计入当期损益；属于其他情况的，直接计入当期损益。

(三十二) 递延所得税资产和递延所得税负债

1. 当期所得税

资产负债表日，对于当期和以前期间形成的当期所得税负债（或资产），以按照税法规定计算的预期应交纳（或返还）的所得税金额计量。计算当期所得税费用所依据的应纳税所得额系根据有关税法规定对本年度税前会计利润作相应调整后计算得出。

2. 递延所得税资产及递延所得税负债

某些资产、负债项目的账面价值与其计税基础之间的差额，以及未作为资产和负债确认但按照税法规定可以确定其计税基础的项目的账面价值与计税基础之间的差额产生的暂时性差异，采用资产负债表债务法确认递延所得税资产及递延所得税负债。

与商誉的初始确认有关，以及与既不是企业合并、发生时也不影响会计利润和应纳税所得额（或可抵扣亏损）的交易中产生的资产或负债的初始确认有关的应纳税暂时性差异，不予确认有关的递延所得税负债。此外，对与子公司、联营企业及合营企业投资相关的应纳税暂时性差异，如果本公司能够控制暂时性差异转回的时间，而且该暂时性差异在可预见的未来很可能不会转回，也不予确认有关的递延所得税负债。除上述例外情况，本公司确认其他所有应纳税暂时性差异产生的递延所得税负债。

与既不是企业合并、发生时也不影响会计利润和应纳税所得额（或可抵扣亏损）的交易中产生的资产或负债的初始确认有关的可抵扣暂时性差异，不予确认有关的递延所得税资产。此外，对与子公司、联营企业及合营企业投资相关的可抵扣暂时性差异，如果暂时性差异在



可预见的未来不是很可能转回，或者未来不是很可能获得用来抵扣可抵扣暂时性差异的应纳税所得额，不予确认有关的递延所得税资产。除上述例外情况，本公司以很可能取得用来抵扣可抵扣暂时性差异的应纳税所得额为限，确认其他可抵扣暂时性差异产生的递延所得税资产。

对于能够结转以后年度的可抵扣亏损和税款抵减，以很可能获得用来抵扣可抵扣亏损和税款抵减的未来应纳税所得额为限，确认相应的递延所得税资产。

资产负债表日，对于递延所得税资产和递延所得税负债，根据税法规定，按照预期收回相关资产或清偿相关负债期间的适用税率计量。

于资产负债表日，对递延所得税资产的账面价值进行复核，如果未来很可能无法获得足够的应纳税所得额用以抵扣递延所得税资产的利益，则减记递延所得税资产的账面价值。在很可能获得足够的应纳税所得额时，减记的金额予以转回。

3. 所得税费用

所得税费用包括当期所得税和递延所得税。

除确认为其他综合收益或直接计入股东权益的交易和事项相关的当期所得税和递延所得税计入其他综合收益或股东权益，以及企业合并产生的递延所得税调整商誉的账面价值外，其余当期所得税和递延所得税费用或收益计入当期损益。

4. 所得税的抵销

当拥有以净额结算的法定权利，且意图以净额结算或取得资产、清偿负债同时进行，本公司当期所得税资产及当期所得税负债以抵销后的净额列报。

当拥有以净额结算当期所得税资产及当期所得税负债的法定权利，且递延所得税资产及递延所得税负债是与同一税收征管部门对同一纳税主体征收的所得税相关或者是对不同的纳税主体相关，但在未来每一具有重要性的递延所得税资产及负债转回的期间内，涉及的纳税主体意图以净额结算当期所得税资产和负债或是同时取得资产、清偿负债时，本公司递延所得税资产及递延所得税负债以抵销后的净额列报。

(三十三) 租赁

租赁是指本公司让渡或取得了在一定期间内控制一项或多项已识别资产使用的权利以换取或支付对价的合同。在一项合同开始日，本公司评估合同是否为租赁或包含租赁。

1. 本公司作为承租人

本公司租赁资产的类别主要为房屋建筑物。



（1）初始计量

在租赁期开始日，本公司将可在租赁期内使用租赁资产的权利确认为使用权资产，将尚未支付的租赁付款额的现值确认为租赁负债，短期租赁和低价值资产租赁除外。在计算租赁付款额的现值时，本公司采用租赁内含利率作为折现率；无法确定租赁内含利率的，采用承租人增量借款利率作为折现率。

（2）后续计量

本公司自租赁期开始的当月对使用权资产计提折旧，能够合理确定租赁期届满时取得租赁资产所有权的，本公司在租赁资产剩余使用寿命内计提折旧。无法合理确定租赁期届满时能够取得租赁资产所有权的，本公司在租赁期与租赁资产剩余使用寿命两者孰短的期间内计提折旧。

对于租赁负债，本公司按照固定的周期性利率计算其在租赁期内各期间的利息费用，计入当期损益或计入相关资产成本。未纳入租赁负债计量的可变租赁付款额在实际发生时计入当期损益或相关资产成本。

租赁期开始日后，当实质固定付款额发生变动、担保余值预计的应付金额发生变化、用于确定租赁付款额的指数或比率发生变动、购买选择权、续租选择权或终止选择权的评估结果或实际行权情况发生变化时，本公司按照变动后的租赁付款额的现值重新计量租赁负债，并相应调整使用权资产的账面价值。使用权资产账面价值已调减至零，但租赁负债仍需进一步调减的，本公司将剩余金额计入当期损益。

（3）短期租赁和低价值资产租赁

对于短期租赁（在租赁开始日租赁期不超过 12 个月的租赁）和低价值资产租赁，本公司采取简化处理方法，不确认使用权资产和租赁负债，而在租赁期内各个期间按照直线法或其他系统合理的方法将租赁付款额计入相关资产成本或当期损益。

（4）租赁变更

租赁发生变更且同时符合下列条件的，本公司将该租赁变更作为一项单独租赁进行会计处理：

- 该租赁变更通过增加一项或多项租赁资产的使用权而扩大了租赁范围；
- 增加的对价与租赁范围扩大部分的单独价格按该合同情况调整后的金额相当。



租赁变更未作为一项单独租赁进行会计处理的，（除新冠肺炎疫情直接引发的合同变更采用简化方法外，）在租赁变更生效日，本公司重新分摊变更后合同的对价，重新确定租赁期，并按照变更后租赁付款额和修订后的折现率计算的现值重新计量租赁负债。

租赁变更导致租赁范围缩小或租赁期缩短的，本公司相应调减使用权资产的账面价值，并将部分终止或完全终止租赁的相关利得或损失计入当期损益。其他租赁变更导致租赁负债重新计量的，本公司相应调整使用权资产的账面价值。

2. 本公司作为出租人

本公司在租赁开始日，基于交易的实质，将租赁分为融资租赁和经营租赁。融资租赁是指实质上转移了与租赁资产所有权有关的几乎全部风险和报酬的租赁。经营租赁是指除融资租赁以外的其他租赁。

（1）经营租赁

本公司采用直线法将经营租赁的租赁收款额确认为租赁期内各期间的租金收入。与经营租赁有关的未计入租赁收款额的可变租赁付款额，于实际发生时计入当期损益。

（2）租赁变更

经营租赁发生变更的，本公司自变更生效日起将其作为一项新租赁进行会计处理，与变更前租赁有关的预收或应收租赁收款额视为新租赁的收款额。

（三十四）重要会计政策、会计估计的变更

1. 会计政策变更

2. 会计估计变更

（三十五）重大会计判断和估计

本公司在运用会计政策过程中，由于经营活动内在的不确定性，本公司需要对无法准确计量的报表项目的账面价值进行判断、估计和假设。这些判断、估计和假设是基于本公司管理层过去的历史经验，并在考虑其他相关因素的基础上做出的。这些判断、估计和假设会影响收入、费用、资产和负债的报告金额以及资产负债表日或有负债的披露。然而，这些估计的不确定性所导致的实际结果可能与本公司管理层当前的估计存在差异，进而造成对未来受影响的资产或负债的账面金额进行重大调整。



本公司对前述判断、估计和假设在持续经营的基础上进行定期复核，会计估计的变更仅影响变更当期的，其影响数在变更当期予以确认；既影响变更当期又影响未来期间的，其影响数在变更当期和未来期间予以确认。

于资产负债表日，本公司需对财务报表项目金额进行判断、估计和假设的重要领域如下：

（1）收入确认

如本附注三、（二十九）“收入”所述，本公司在收入确认方面涉及到如下重大的会计判断和估计：

识别客户合同；估计因向客户转让商品而有权取得的对价的可收回性；识别合同中的履约义务；估计合同中存在的可变对价以及在相关不确定性消除时累计已确认收入极可能不会发生重大转回的金额；合同中是否存在重大融资成分；估计合同中单项履约义务的单独售价；确定履约义务是在某一时段内履行还是在某一时点履行；履约进度的确定，等等。

本公司主要依靠过去的经验和工作作出判断，这些重大判断和估计变更都可能对变更当期或以后期间的营业收入、营业成本，以及期间损益产生影响，且可能构成重大影响。

（2）租赁的归类

①租赁的识别

本公司在识别一项合同是否为租赁或包含租赁时，需要评估是否存在一项已识别资产，且客户控制了该资产在一定期间内的使用权。在评估时，需要考虑资产的性质、实质性替换权、以及客户是否有权获得因在该期间使用该资产所产生的几乎全部经济利益，并能够主导该资产的使用。

②租赁的分类

本公司作为出租人时，将租赁分类为经营租赁和融资租赁。在进行分类时，管理层需要对是否已将与租出资产所有权有关的全部风险和报酬实质上转移给承租人作出分析和判断。

③租赁负债

本公司作为承租人时，租赁负债按照租赁期开始日尚未支付的租赁付款额的现值进行初始计量。在计量租赁付款额的现值时，本公司对使用的折现率以及存在续租选择权或终止选择权的租赁合同的租赁期进行估计。在评估租赁期时，本公司综合考虑与本公司行使



选择权带来经济利益的所有相关事实和情况，包括自租赁期开始日至选择权行使日之间的事实和情况的预期变化等。不同的判断及估计可能会影响租赁负债和使用权资产的确认，并将影响后续期间的损益。

（3）金融资产减值

本公司采用预期信用损失模型对金融工具的减值进行评估，应用预期信用损失模型需要做出重大判断和估计，需考虑所有合理且有依据的信息，包括前瞻性信息。在做出该等判断和估计时，本公司根据历史数据结合经济政策、宏观经济指标、行业风险、外部市场环境、技术环境、客户情况的变化等因素推断债务人信用风险的预期变动。

（4）存货跌价准备

本公司根据存货会计政策，按照成本与可变现净值孰低计量，对成本高于可变现净值及陈旧和滞销的存货，计提存货跌价准备。存货减值至可变现净值是基于评估存货的可售性及其可变现净值。

鉴定存货减值要求管理层在取得确凿证据，并且考虑持有存货的目的、资产负债表日后事项的影响等因素的基础上作出判断和估计。实际的结果与原先估计的差异将在估计被改变的期间影响存货的账面价值及存货跌价准备的计提或转回。

（5）金融工具公允价值

对不存在活跃交易市场的金融工具，本公司通过各种估值方法确定其公允价值。这些估值方法包括贴现现金流模型分析等。估值时本公司需对未来现金流量、信用风险、市场波动率和相关性等方面进行估计，并选择适当的折现率。这些相关假设具有不确定性，其变化会对金融工具的公允价值产生影响。权益工具投资或合同有公开报价的，本公司不将成本作为其公允价值的最佳估计。

（6）长期资产减值准备

本公司于资产负债表日对除金融资产之外的非流动资产判断是否存在可能发生减值的迹象。对使用寿命不确定的无形资产，除每年进行的减值测试外，当其存在减值迹象时，也进行减值测试。其他除金融资产之外的非流动资产，当存在迹象表明其账面金额不可收回时，进行减值测试。

当资产或资产组的账面价值高于可收回金额，即公允价值减去处置费用后的净额和预计未来现金流量的现值中的较高者，表明发生了减值。



公允价值减去处置费用后的净额，参考公平交易中类似资产的销售协议价格或可观察到的市场价格，减去可直接归属于该资产处置的增量成本确定。

在预计未来现金流量现值时，需要对该资产（或资产组）的产量、售价、相关经营成本以及计算现值时使用的折现率等作出重大判断。本公司在估计可收回金额时会采用所有能够获得的相关资料，包括根据合理和可支持的假设所作出有关产量、售价和相关经营成本的预测。

本公司至少每年测试商誉是否发生减值。这要求对分配了商誉的资产组或者资产组组合的未来现金流量的现值进行预计。对未来现金流量的现值进行预计时，本公司需要预计未来资产组或者资产组组合产生的现金流量，同时选择恰当的折现率确定未来现金流量的现值。

（7）折旧和摊销

本公司对投资性房地产、固定资产、使用权资产和无形资产在考虑其残值后，在使用寿命内按直线法计提折旧和摊销。本公司定期复核使用寿命，以决定将计入每个报告期的折旧和摊销费用数额。使用寿命是本公司根据对同类资产的以往经验并结合预期的技术更新而确定的。如果以前的估计发生重大变化，则会在未来期间对折旧和摊销费用进行调整。

（8）开发支出

确定资本化的金额时，本公司管理层需要作出有关资产的预计未来现金流量、适用的折现率以及预计受益期间的假设。

（9）递延所得税资产

在很有可能有足够的应纳税利润来抵扣亏损的限度内，本公司就所有未利用的税务亏损确认递延所得税资产。这需要本公司管理层运用大量的判断来估计未来应纳税利润发生的时间和金额，结合纳税筹划策略，以决定应确认的递延所得税资产的金额。

（10）所得税

本公司在正常的经营活动中，有部分交易其最终的税务处理和计算存在一定的不确定性。部分项目是否能够在税前列支需要税收主管机关的审批。如果这些税务事项的最终认定结果同最初估计的金额存在差异，则该差异将对其最终认定期间的当期所得税和递延所得税产生影响。

（11）预计负债



本公司根据合约条款、现有知识及历史经验，对产品质量保证、预计合同亏损、延迟交货违约金等估计并计提相应准备。在该等或有事项已经形成一项现时义务，且履行该等现时义务很可能导致经济利益流出本公司的情况下，本公司对或有事项按履行相关现时义务所需支出的最佳估计数确认为预计负债。预计负债的确认和计量在很大程度上依赖于管理层的判断。在进行判断过程中本公司需评估该等或有事项相关的风险、不确定性及货币时间价值等因素。

(三十六) 其他

无。

四、税项

(一) 公司主要税种和税率

税种	具体税率情况
增值税	应税收入按 13%、9%、6%、3% 的税率计算销项税，并按扣除当期允许抵扣的进项税额后的差额计缴增值税。
城市维护建设税	按实际缴纳的流转税的 7%、5% 计缴。
企业所得税	优惠税率见“附注四、(二)”。
教育费附加	按实际缴纳的流转税的 3% 计缴。
地方教育费附加	按实际缴纳的流转税的 2% 计缴。
资源税	按实际销售额的 4.5%、5% 计缴。
房产税	房产税分别为房屋的计税余值的 1.2% 或租金收入的 12%。
土地使用税	土地使用税以实际占用的土地面积为计税依据，依照适用税额标准计算缴纳。

存在不同企业所得税税率纳税主体的，披露情况说明：

纳税主体名称	所得税税率
骅威香港文化发展有限公司	16.5%
寻甸金林钛矿有限公司	15%
建水铭泰矿业有限公司	15%
弥勒市中盛科技有限公司	5%

(二) 税收优惠政策及依据



1.根据《财政部税务总局关于进一步实施小微企业所得税优惠政策的公告》(财政部税务总局公告 2022 年第 13 号,以下简称“财税 2022 年 13 号公告”)第一条规定,自 2022 年 1 月 1 日至 2024 年 12 月 31 日,对小型微利企业年应纳税所得额超过 100 万元但不超过 300 万元的部分,减按 25%计入应纳税所得额,按 20%的税率缴纳企业所得税。《财政部税务总局关于小微企业和个体工商户所得税优惠政策的公告》(财政部税务总局公告 2023 年第 6 号,以下简称“财税 2023 年 6 号公告”)第一条规定,自 2023 年 1 月 1 日至 2024 年 12 月 31 日,对小型微利企业年应纳税所得额不超过 100 万元的部分,减按 25%计入应纳税所得额,按 20%的税率缴纳企业所得税。

为稳定预期、提振信心,支持小微企业发展,根据《财政部税务总局关于进一步支持小微企业和个体工商户发展有关税费政策的公告》(财政部税务总局公告 2023 年第 12 号,以下简称“财税 2023 年 12 号公告”)第三条规定,对小型微利企业减按 25%计算应纳税所得额,按 20%的税率缴纳企业所得税政策,延续执行至 2027 年 12 月 31 日。本期子公司弥勒市中盛科技有限公司年应纳税所得额不超过 100 万元,符合上述规定,按上述税率执行。

2.寻甸金林钛矿有限公司获得高新技术企业

根据云南省科学技术厅颁布证书编号 GR202453000662,本公司自 2024 年起至 2027 年按照 15%税率征收企业所得税。

3.建水铭泰矿业有限公司获得高新技术企业

根据云南省科学技术厅颁布证书编号 GR202253000558,本公司自 2023 年起至 2025 年按照 15%税率征收企业所得税。

(三)其他说明

无。

五、合并财务报表项目注释

以下注释项目(包括母公司财务报表主要项目注释)金额单位若未特别注明者均为人民币元;除非特别指出,“期末”指 2025 年 12 月 31 日,“期初”指 2025 年 1 月 1 日,“本期”指 2025 年度,“上期”指 2024 年度。

1.货币资金

项 目	期末余额	期初余额
库存现金	43,163.70	32,445.79



项 目	期末余额	期初余额
银行存款	34,315,456.04	19,074,263.97
其他货币资金	3,737,080.64	19,454,962.76
合 计	38,095,700.38	38,561,672.52
其中：存放在境外的款项总额	850,928.51	871,989.85

其中受限制的货币资金明细如下：

项 目	期末余额	期初余额
银行存款	23,032,818.21	12,572,990.50
其他货币资金	3,326,058.85	3,230,741.32
合 计	26,358,877.06	15,803,731.82

注：期末受限的货币资金系 1) ETC 冻结 4,000.00 元；2) 其他冻结 1,955,667.68 元；3) 土地复垦保证金冻结 24,399,209.38 元。

2.交易性金融资产

项 目	期末余额	期初余额
分类为以公允价值计量且变动计入当期损益的金融资产小计	10,616.61	10,464.63
其中：理财产品	10,616.61	10,464.63
合 计	10,616.61	10,464.63

3.应收票据

(1) 应收票据分类列示

项 目	期末余额	期初余额
银行承兑汇票	998,386.40	
小 计	998,386.40	
减：坏账准备		
合 计	998,386.40	

截止 2025 年 12 月 31 日，本公司认为所持有的应收票据不存在重大的信用风险，不会因银行或其他承兑人违约而产生重大损失。

(2) 期末公司已质押的应收票据

无。



(3) 期末公司已背书或贴现且资产负债表日尚未到期的应收票据无。

4. 应收账款

(1) 按账龄披露应收账款

账龄	期末余额	期初余额
1 年以内	34,937,311.35	46,329,527.22
1—2 年	28,067,987.42	19,679,647.74
2—3 年	19,598,617.67	50,376,944.10
3 年以上	165,482,363.62	120,001,663.75
小计	248,086,280.06	236,387,782.81
减：坏账准备	178,960,698.50	149,498,605.49
合计	69,125,581.56	86,889,177.32

(2) 按坏账计提方法分类披露

类别	期末余额				账面价值
	账面余额		坏账准备		
	金额	比例(%)	金额	计提比例(%)	
按单项计提坏账准备	57,811,486.45	23.30	57,811,486.45	100.00	
按组合计提坏账准备	190,274,793.61	76.70	121,149,212.05	63.67	69,125,581.56
其中：账龄组合	190,274,793.61	76.70	121,149,212.05	63.67	69,125,581.56
合计	248,086,280.06	100.00	178,960,698.50	72.14	69,125,581.56

续：

类别	期初余额				账面价值
	账面余额		坏账准备		
	金额	比例(%)	金额	计提比例(%)	
按单项计提坏账准备	51,274,789.81	21.69	51,274,789.81	100.00	
按组合计提坏账准备	185,112,993.00	78.31	98,223,815.68	53.06	86,889,177.32
其中：账龄组合	185,112,993.00	78.31	98,223,815.68	53.06	86,889,177.32
合计	236,387,782.81	100.00	149,498,605.49	63.24	86,889,177.32



1) 按单项计提坏账准备

单位名称	期末余额			
	账面余额	坏账准备	计提比例 (%)	计提理由
第一名	36,800,000.00	36,800,000.00	100.00	预计无法收回
第二名	5,952,289.04	5,952,289.04	100.00	预计无法收回
第三名	4,500,000.00	4,500,000.00	100.00	预计无法收回
第四名	4,009,000.00	4,009,000.00	100.00	预计无法收回
第五名	3,000,000.00	3,000,000.00	100.00	预计无法收回
其他	3,550,197.41	3,550,197.41	100.00	预计无法收回
合计	57,811,486.45	57,811,486.45	100.00	

2) 按组合计提坏账准备

(1) 账龄组合

账龄	期末余额		
	账面余额	坏账准备	计提比例 (%)
1 年以内	34,937,311.35	1,431,666.28	4.10
1—2 年	28,065,579.82	3,285,227.27	11.71
2—3 年	19,493,404.28	9,746,702.15	50.00
3 年以上	107,778,498.16	106,685,616.35	98.99
合计	190,274,793.61	121,149,212.05	63.67

(3) 本期计提、收回或转回的坏账准备的情况

类别	期初余额	本期变动金额				期末余额
		计提	收回或转回	转销或核销	其他变动	
按单项计提坏账准备	51,274,789.81	6,536,696.64				57,811,486.45
按组合计提坏账准备	98,223,815.68	26,852,966.14		3,927,569.77		121,149,212.05
合计	149,498,605.49	33,389,662.78		3,927,569.77		178,960,698.50

(4) 本期实际核销的应收账款

项目	核销金额
实际核销的应收账款	3,631,368.46



(5) 按欠款方归集的期末余额前五名应收账款和合同资产情况

单位名称	应收账款 期末余额	合同资产 期末余额	应收账款和合 同资产期末余 额	占应收账款和 合同资产期末 余额合计数的 比例(%)	已计提应收账 款和合同资产 坏账准备余额
第一名	61,600,000.00		61,600,000.00	24.83	61,600,000.00
第二名	46,425,143.43		46,425,143.43	18.71	9,283,647.06
第三名	36,800,000.00		36,800,000.00	14.84	36,800,000.00
第四名	35,261,222.66		35,261,222.66	14.21	35,261,222.66
第五名	19,202,635.97		19,202,635.97	7.74	6,253,759.40
合计	199,289,002.06		199,289,002.06	80.33	149,198,629.12

5. 预付款项

(1) 预付款项按账龄列示

账龄	期末余额		期初余额	
	金额	比例(%)	金额	比例(%)
1年以内	9,823,785.52	6.89	4,632,022.86	3.37
1至2年	1,842,883.53	1.29	1,394,906.09	1.01
2至3年	790,451.15	0.55	11,022,676.45	8.01
3年以上	130,114,346.97	91.26	120,515,991.34	87.61
合计	142,571,467.17	100.00	137,565,596.74	100.00

(2) 账龄超过一年且金额重要的预付款项未及时结算原因的说明

单位名称	期末余额	账龄	未及时结算原因
第一名	51,341,690.00	3年以上	股权转让款
第二名	42,236,700.00	3年以上	股权转让款
第三名	15,000,000.00	3年以上	尚未结算
第四名	14,229,518.44	3年以上	尚未结算
合计	122,807,908.44		

(3) 按预付对象归集的期末余额前五名的预付款情况

单位名称	期末余额	占预付款项总额的比例(%)
第一名	51,341,690.00	36.01
第二名	42,236,700.00	29.62



单位名称	期末余额	占预付款项总额的比例(%)
第三名	15,000,000.00	10.52
第四名	14,229,518.44	9.98
第五名	6,236,164.90	4.38
合 计	129,044,073.34	90.51

6.其他应收款

项 目	期末余额	期初余额
应收利息		
应收股利		
其他应收款	7,910,950.02	14,931,285.34
合 计	7,910,950.02	14,931,285.34

(1) 应收利息

1) 应收利息分类

项 目	期末余额	期初余额
资金占用费	273,620.96	273,620.96
小 计	273,620.96	273,620.96
减：坏账准备	273,620.96	273,620.96
合 计		

(2) 其他应收款

1) 按账龄披露

账 龄	期末余额	期初余额
1 年以内	4,745,722.73	2,176,805.82
1—2 年	501,044.08	2,573,800.27
2—3 年	2,134,322.69	1,400,776.70
3 年以上	50,556,508.30	58,350,365.00
小 计	57,937,597.80	64,501,747.79
减：坏账准备	50,026,647.78	49,570,462.45
合 计	7,910,950.02	14,931,285.34



2) 款项性质分类情况

款项性质	期末余额	期初余额
押金及保证金	2,897,755.81	2,948,221.52
备用金	888,424.65	1,788,588.69
代扣代缴款项	509,300.62	483,853.51
代付个人款项	-	42,696.77
往来款	53,457,434.83	58,762,503.13
其他	184,681.89	475,884.17
小计	57,937,597.80	64,501,747.79
减：坏账准备	50,026,647.78	49,570,462.45
合计	7,910,950.02	14,931,285.34

3) 坏账准备计提情况

坏账准备	第一阶段	第二阶段	第三阶段	合计
	未来 12 个月预期信用损失	整个存续期预期信用损失(未发生信用减值)	整个存续期预期信用损失(已发生信用减值)	
期初余额	21,422,044.86	-	28,148,417.59	49,570,462.45
期初余额在本期	—	—	—	—
—转入第二阶段				
—转入第三阶段	-3,978,138.24		3,978,138.24	
—转回第二阶段				
—转回第一阶段				
本期计提	925,819.46		6,994,534.56	7,920,354.02
本期转回	6,602.57		27,439.88	34,042.45
本期转销				
本期核销	7,430,126.24			7,430,126.24
其他变动				
期末余额	10,932,997.27		39,093,650.51	50,026,647.78

4) 本期计提、收回或转回的坏账准备的情况

类别	期初余额	本期变动金额				期末余额
		计提	收回或转回	转销或核销	其他变动	



类别	期初余额	本期变动金额				期末余额
		计提	收回或转回	转销或核销	其他变动	
其他应收款坏账准备	49,570,462.45	7,920,354.02	34,042.45	7,430,126.24		50,026,647.78
合计	49,570,462.45	7,920,354.02	34,042.45	7,430,126.24		50,026,647.78

5) 本期实际核销的其他应收款

项目	核销金额
实际核销的其他应收款	7,102,257.80

6) 按欠款方归集的期末余额前五名的其他应收款

单位名称	款项性质	期末余额	账龄	占其他应收款期末余额的比例(%)	坏账准备期末余额
第一名	往来款	20,000,000.00	3年以上	34.52	20,000,000.00
第二名	往来款	7,003,894.37	3年以上	12.09	7,424,128.00
第三名	往来款	3,000,000.00	3年以上	5.18	2,400,000.00
第四名	往来款	2,498,199.80	3年以上	4.31	2,498,199.80
第五名	往来款	2,357,736.11	3年以上	4.07	1,999,360.28
合计		34,859,830.28		60.17	34,321,688.08

7. 存货

(1) 存货分类

项目	期末余额			期初余额		
	账面余额	存货跌价准备	账面价值	账面余额	存货跌价准备	账面价值
原材料	9,737,174.47	8,942,355.31	794,819.16	11,873,258.40	589,803.72	11,283,454.68
库存商品	185,021,544.05	117,159,808.42	67,861,735.63	141,013,102.64	90,658,330.49	50,354,772.15
低值易耗品	3,576,733.77		3,576,733.77	3,609,202.17		3,609,202.17
发出商品	5,131,825.41	355,626.40	4,776,199.01			
合计	203,467,277.70	126,457,790.13	77,009,487.57	156,495,563.21	91,248,134.21	65,247,429.00

(2) 存货跌价准备

项目	期初余额	本期增加金额	本期减少金额	期末余额



		计提	其他	转回或转销	其他	
原材料	589,803.72	8,372,010.43		19,458.84		8,942,355.31
库存商品	90,658,330.49	27,411,338.85		909,860.92		117,159,808.42
发出商品		355,626.40				355,626.40
合 计	91,248,134.21	36,138,975.68		929,319.76		126,457,790.13

8.持有待售资产

(1) 明细情况

项 目	期末余额			期初余额		
	账面余额	减值准备	账面价值	账面余额	减值准备	账面价值
长期股权投资				23,053,022.60		23,053,022.60
合 计				23,053,022.60		23,053,022.60

9.其他流动资产

项 目	期末余额	期初余额
待抵扣进项税额	13,053,780.08	17,455,367.16
待认证进项税	6,368,139.36	4,040,220.84
预缴税金	4,133,382.95	3,909,587.92
业绩补偿款		139,662,392.00
其他	1,835.62	16,172.28
合 计	23,557,138.01	165,083,740.20

10.长期股权投资

被投资单位	期初余额	减值准备期初余额	本期增减变动			
			追加投资	减少投资	权益法确认的投资损益	其他综合收益调整
深圳市掌世界康健科技有限公司	8,275,418.20	8,275,418.20				
珠海横琴琴骅威哲兴互联网文化产业投资基金	2,863,271.07				-8,705.06	
霍尔果斯光威影业有限公司	1,447,486.09				515.14	
海南腾鼎科技有限公司	14,420,847.35	14,420,847.35				
深圳市亿玩互娱科技有限公司	3,275,286.66	2,461,615.96			-813,670.70	
深圳市肃羽科技有限公司	4,439,087.19	4,234,876.97			-3,713.31	



被投资单位	期初余额	减值准备期初余额	本期增减变动			
			追加投资	减少投资	权益法确认的投资损益	其他综合收益调整
上海玩月网络科技有限公司	2,318,919.01	2,318,919.01				
霍尔果斯天神下凡网络科技有限公司	1,985,994.30	1,985,994.30				
合计	39,026,309.87	33,697,671.79			-825,573.93	

续：

被投资单位	本期增减变动				期末余额	减值准备期末余额
	其他权益变动	宣告发放现金股利或利润	计提减值准备	其他		
深圳市掌世界康健科技有限公司					8,275,418.20	8,275,418.20
珠海横琴驿威哲兴互联网文化产业投资基金					2,854,566.01	
霍尔果斯光威影业有限公司					1,448,001.23	
海南腾鼎科技有限公司					14,420,847.35	14,420,847.35
深圳市亿玩互娱科技有限公司					2,461,615.96	2,461,615.96
深圳市肃羽科技有限公司					4,435,373.88	4,234,876.97
上海玩月网络科技有限公司					2,318,919.01	2,318,919.01
霍尔果斯天神下凡网络科技有限公司					1,985,994.30	1,985,994.30
合计					38,200,735.94	33,697,671.79

11.其他权益工具投资

(1) 其他权益工具投资情况

项目	期初余额	本期增减变动					期末余额
		追加投资	减少投资	本期计入其他综合收益的利得	本期计入其他综合收益的损失	其他	
中国数位互动科技集团有限公司	3,858,520.80			-26,304.66			3,832,216.14
北京漫联创意科技股份有限公司	381,851.97						381,851.97
合计	4,240,372.77			-26,304.66			4,214,068.11

12.投资性房地产

(1) 投资性房地产情况



项 目	房屋建筑物	土地使用权	合 计
一. 账面原值			
1. 期初余额	68,403,058.30	4,136,568.89	72,539,627.19
2. 本期增加金额			
3. 本期减少金额			
4. 期末余额	68,403,058.30	4,136,568.89	72,539,627.19
二. 累计折旧(摊销)			
1. 期初余额	14,310,221.67	577,395.95	14,887,617.62
2. 本期增加金额	1,432,372.56	103,414.20	1,535,786.76
本期计提	1,432,372.56	103,414.20	1,535,786.76
3. 本期减少金额			
4. 期末余额	15,742,594.23	680,810.15	16,423,404.38
三. 减值准备			
1. 期初余额	6,839,113.09		6,839,113.09
2. 本期增加金额			
本期计提			
3. 本期减少金额			
4. 期末余额	6,839,113.09		6,839,113.09
四. 账面价值			
1. 期末账面价值	45,821,350.98	3,455,758.74	49,277,109.72
2. 期初账面价值	47,253,723.54	3,559,172.94	50,812,896.48

(2) 未办妥产权证书的投资性房地产情况

项 目	账面价值	未办妥产权证书原因
房屋及建筑物	16,744,460.35	赣州市华埔生态旅游开发有限公司部分房屋未建设完成
房屋及建筑物	1,428,536.25	霍尔果斯梦幻星生园传媒有限公司因开发商问题未能办理产权证书
合 计	18,172,996.60	

13. 固定资产

(1) 固定资产情况

项 目	房屋及建筑物	机器设备	运输工具	电子设备	办公家具	合 计
一. 账面原值						



项 目	房屋及建筑物	机器设备	运输工具	电子设备	办公家具	合 计
1. 期初余额	217,665,373.43	178,844,031.89	37,111,856.34	4,336,076.81	2,686,837.30	440,644,175.77
2. 本期增加金额	1,767,480.42	7,111,961.10	5,541,415.93	764,363.50	23,440.00	15,208,660.95
购置		5,202,278.65	5,541,415.93	259,840.41	23,440.00	11,026,974.99
在建工程转入	1,040,358.24	1,587,558.56		504,523.09		3,132,439.89
其他增加	727,122.18	322,123.89				1,049,246.07
3. 本期减少金额	8,794,385.09		1,349,313.04	246,129.80	17,746.92	10,407,574.85
处置或报废	7,805,004.57		1,349,313.04	246,129.80	17,746.92	9,418,194.33
其他减少	989,380.52					989,380.52
4. 期末余额	210,638,468.76	185,955,992.99	41,303,959.23	4,854,310.51	2,692,530.38	445,445,261.87
二. 累计折旧						
1. 期初余额	29,748,311.67	45,170,554.04	28,279,278.29	3,690,940.94	2,283,954.47	109,173,039.41
2. 本期增加金额	9,736,602.29	16,877,104.61	2,802,963.43	355,364.88	163,627.05	29,935,662.26
本期计提	9,736,602.29	16,877,104.61	2,802,963.43	355,364.88	163,627.05	29,935,662.26
3. 本期减少金额	1,706,803.06		1,281,847.39	230,328.82	15,980.94	3,234,960.21
处置或报废	1,706,803.06		1,281,847.39	230,328.82	15,980.94	3,234,960.21
4. 期末余额	37,778,110.90	62,047,658.65	29,800,394.33	3,815,977.00	2,431,600.58	135,873,741.46
三. 减值准备						
1. 期初余额						
2. 本期增加金额	3,404,396.47	796,032.57				4,200,429.04
本期计提	3,404,396.47	796,032.57				4,200,429.04
3. 本期减少金额	3,404,396.47					3,404,396.47
处置或报废	3,404,396.47					3,404,396.47
4. 期末余额		796,032.57				796,032.57
四. 账面价值						
1. 期末账面价值	172,860,357.86	123,112,301.77	11,503,564.90	1,038,333.51	260,929.80	308,775,487.84
2. 期初账面价值	187,917,061.76	133,673,477.85	8,832,578.05	645,135.87	402,882.83	331,471,136.36

(2) 通过经营租赁租出的固定资产

项 目	期末账面价值
机器设备	11,691,927.73
合 计	11,691,927.73



(3) 期末未办妥产权证书的固定资产

项目	账面价值	未办妥产权证书的原因
房屋及建筑物	169,630,126.27	子公司寻甸金林钛矿有限公司和建水铭泰矿业有限公司的矿区不属于城镇规划范围内，该矿区无需办理产权证书
房屋及建筑物	1,221,449.20	子公司霍尔果斯梦幻星生园传媒游戏公司的世纪广场 1612A、1614、1615 因开发商问题未能办理产权证书
合计	170,851,575.47	

14. 在建工程

项目	期末余额	期初余额
在建工程	87,408,222.92	97,044,647.53
工程物资	183,764.18	
合计	87,591,987.10	97,044,647.53

(一) 在建工程

(1) 在建工程情况

项目	期末余额			期初余额		
	账面余额	减值准备	账面价值	账面余额	减值准备	账面价值
江西全南县 AC 万豪酒店项目	100,098,670.61	30,809,670.61	69,289,000.00	100,098,670.61	20,146,490.47	79,952,180.14
攀枝花砂钛铁矿项目	30,500,484.47	30,004,252.77	496,231.70	30,500,484.47	30,004,252.77	496,231.70
清水塘钛资源项目	13,292,221.66		13,292,221.66	13,029,222.79		13,029,222.79
钛资源项目-尾矿库	948,169.80		948,169.80	948,169.80		948,169.80
钻探工程-云南拓壤	1,618,578.61		1,618,578.61			
其他工程	1,764,021.15		1,764,021.15	2,618,843.10		2,618,843.10
合计	148,222,146.30	60,813,923.38	87,408,222.92	147,195,390.77	50,150,743.24	97,044,647.53

(2) 重要在建工程项目本期变动情况

工程项目名称	期初余额	本期增加	本期转入固定资产	本期其他减少	期末余额
江西全南县 AC 万豪酒店项目	100,098,670.61				100,098,670.61
攀枝花砂钛铁矿项目	30,500,484.47				30,500,484.47
清水塘钛资源项目	13,029,222.79	262,998.87			13,292,221.66
合计	143,628,377.87	262,998.87			143,891,376.74

(二) 工程物资



项 目	期末余额			期初余额		
	账面余额	减值准备	账面价值	账面余额	减值准备	账面价值
专用材料	183,764.18		183,764.18			
合 计	183,764.18		183,764.18			

15.使用权资产

项 目	房屋及建筑物	合 计
一、账面原值		
1. 期初余额	15,317,157.63	15,317,157.63
2. 本期增加金额	2,126,587.15	2,126,587.15
新增租赁	2,126,587.15	2,126,587.15
3. 本期减少金额	1,030,465.39	1,030,465.39
处置	1,030,465.39	1,030,465.39
4. 期末余额	16,413,279.39	16,413,279.39
二、累计折旧		
1. 期初余额	11,523,532.75	11,523,532.75
2. 本期增加金额	3,146,684.52	3,146,684.52
本期计提	3,146,684.52	3,146,684.52
3. 本期减少金额	686,976.96	686,976.96
处置	686,976.96	686,976.96
4. 期末余额	13,983,240.31	13,983,240.31
三、减值准备		
四、账面价值		
1. 期末账面价值	2,430,039.08	2,430,039.08
2. 期初账面价值	3,793,624.88	3,793,624.88

16.无形资产

(1)无形资产情况

项 目	土地使用权	专利权	著作权	采矿权	合 计
一、账面原值					
1. 期初余额	6,072,140.11	6,275,000.00	22,359.22	255,553,631.69	267,923,131.02
2. 本期增加金额					



项目	土地使用权	专利权	著作权	采矿权	合计
3. 本期减少金额					
4. 期末余额	6,072,140.11	6,275,000.00	22,359.22	255,553,631.69	267,923,131.02
二. 累计摊销					
1. 期初余额	847,569.43	6,275,000.00	18,633.00	24,396,104.25	31,537,306.68
2. 本期增加金额	151,803.48		2,235.96	7,734,701.84	7,888,741.28
本期计提	151,803.48		2,235.96	7,734,701.84	7,888,741.28
3. 本期减少金额					
4. 期末余额	999,372.91	6,275,000.00	20,868.96	32,130,806.09	39,426,047.96
三. 减值准备					
四. 账面价值					
1. 期末账面价值	5,072,767.20		1,490.26	223,422,825.60	228,497,083.06
2. 期初账面价值	5,224,570.68		3,726.22	231,157,527.44	236,385,824.34

17. 商誉

(1) 商誉账面原值

被投资单位名称或形成商誉的事项	期初余额	本期增加	本期减少	期末余额
深圳市第一波网络科技有限公司	764,216,501.11			764,216,501.11
浙江梦幻星生园影视文化有限公司	1,023,409,856.90			1,023,409,856.90
霍尔果斯风凌网络有限公司	39,982,321.60			39,982,321.60
昆明五新华立矿业有限公司	3,621,853.68			3,621,853.68
合计	1,831,230,533.29			1,831,230,533.29

(2) 商誉减值准备

被投资单位名称或形成商誉的事项	期初余额	本期增加	本期减少	期末余额
深圳市第一波网络科技有限公司	764,216,501.11			764,216,501.11
浙江梦幻星生园影视文化有限公司	1,023,409,856.90			1,023,409,856.90
霍尔果斯风凌网络有限公司	39,982,321.60			39,982,321.60
昆明五新华立矿业有限公司	3,621,853.68			3,621,853.68
合计	1,831,230,533.29			1,831,230,533.29

18. 长期待摊费用

项目	期初余额	本期增加额	本期摊销额	其他减少额	期末余额



项 目	期初余额	本期增加额	本期摊销额	其他减少额	期末余额
装修费	1,517,635.08	13,666.55	1,093,312.88	170,616.32	267,372.43
租赁费	95,650.80	942,437.20	884,724.61		153,363.39
土地承包费	3,959,132.20	7,571,153.02	6,462,614.91	536,880.00	4,530,790.31
版权使用费	501,179.15		418,631.92		82,547.23
林地恢复费	40,420.82	13,160,055.90	543,306.12		12,657,170.60
水土保持补偿费		96,850.00		96,850.00	
合 计	6,114,018.05	21,784,162.67	9,402,590.44	804,346.32	17,691,243.96

19.递延所得税资产和递延所得税负债

(1) 未经抵销的递延所得税资产

项 目	期末余额		期初余额	
	可抵扣暂时性差异	递延所得税资产	可抵扣暂时性差异	递延所得税资产
资产减值准备	126,830,906.13	21,185,707.36	69,492,738.53	11,944,714.37
租赁支出	2,403,877.56	600,969.39	3,793,624.88	948,406.22
合 计	129,234,783.69	21,786,676.75	73,286,363.41	12,893,120.59

(2) 未经抵销的递延所得税负债

项 目	期末余额		期初余额	
	应纳税暂时性差异	递延所得税负债	应纳税暂时性差异	递延所得税负债
非同一控制下企业合并资产评估增值	1,082,407,316.91	234,933,686.13	1,010,952,887.37	235,881,929.91
使用权资产	2,430,039.08	607,509.77	3,793,624.88	948,406.22
合 计	1,084,837,355.99	235,541,195.90	1,014,746,512.25	236,830,336.13

20.其他非流动资产

项 目	期末余额			期初余额		
	账面余额	减值准备	账面价值	账面余额	减值准备	账面价值
预付工程款	1,866,074.52		1,866,074.52	1,866,074.52		1,866,074.52
探矿权	870,069,035.25		870,069,035.25	870,069,035.25		870,069,035.25
其他				3,138.64		3,138.64
合 计	871,935,109.77		871,935,109.77	871,938,248.41		871,938,248.41



21.短期借款

(1) 短期借款分类

项 目	期末余额	期初余额
抵押借款	53,003,721.38	54,990,928.47
合 计	53,003,721.38	54,990,928.47

(2) 已逾期未偿还的短期借款

本期末已逾期未偿还的短期借款总额为 53,003,721.38 元，其中重要的已逾期未偿还的短期借款情况如下：

债权方	期末余额	借款利率(%)	逾期时间	逾期利率(%)
中国银行股份有限公司全南支行	25,503,721.38	4.96%	2024/4/10	7.44%
中国东方资产管理股份有限公司深圳市分公司	10,500,000.00	7.00%	2024/8/22	9.10%
中国东方资产管理股份有限公司深圳市分公司	17,000,000.00	7.00%	2024/8/27	9.10%
合 计	53,003,721.38			

22.应付账款

(1) 应付账款按账龄列示

账 龄	期末余额	期初余额
1 年以内	28,100,984.13	35,716,211.59
1—2 年	21,280,098.49	35,077,265.13
2—3 年	28,976,755.98	12,031,762.06
3 年以上	25,839,681.41	23,744,892.03
合 计	104,197,520.01	106,570,130.81

(2) 按款项性质列示

项 目	期末余额	期初余额
应付货款	41,206,420.53	39,369,870.25
应付工程款	28,616,549.35	40,627,985.89
应付设备款	25,678,174.97	8,197,035.07
应付服务费	2,742,007.45	2,675,107.45
应付分成款	5,737,629.51	15,402,175.79
其他	216,738.20	297,956.36
合 计	104,197,520.01	106,570,130.81



(3) 账龄超过一年的重要应付账款

单位名称	期末余额	未偿还或结转原因
第一名	12,957,980.15	尚未结算
第二名	5,582,620.00	尚未结算
合计	18,540,600.15	

23. 预收款项

(1) 预收款项按账龄列示

账龄	期末余额	期初余额
1年以内	9,036.24	7,902.47
1—2年		113,823.67
2—3年	113,823.67	6,872,182.87
3年以上	7,210,844.72	338,661.85
合计	7,333,704.63	7,332,570.86

(2) 预收款项按性质列示

项目	期末余额	期初余额
预收款	7,324,668.39	7,324,668.39
预收租金	9,036.24	7,902.47
合计	7,333,704.63	7,332,570.86

(3) 账龄超过一年的重要预收款项

单位名称	期末余额	未偿还或结转原因
第一名	6,872,182.87	尚未结算
合计	6,872,182.87	

24. 合同负债

(1) 合同负债情况

项目	期末余额	期初余额
预收货款	1,515,224.41	-
预收分成款	40,219.76	40,219.76
合计	1,555,444.17	40,219.76



25.应付职工薪酬

(1) 应付职工薪酬列示

项目	期初余额	本期增加	本期减少	期末余额
短期薪酬	9,051,847.13	40,418,216.33	39,179,931.54	10,290,131.92
离职后福利-设定提存计划	44,654.15	1,716,699.36	1,722,133.01	39,220.50
辞退福利	52,500.00	1,699,250.00	844,000.00	907,750.00
一年内到期的其他福利				
合计	9,149,001.28	43,834,165.69	41,746,064.55	11,237,102.42

(2) 短期薪酬列示

项目	期初余额	本期增加	本期减少	期末余额
工资、奖金、津贴和补贴	8,960,316.88	36,136,217.97	35,293,424.23	9,803,110.62
职工福利费	100.00	2,474,573.29	2,392,873.29	81,800.00
社会保险费	34,582.69	837,973.90	840,946.48	31,610.11
其中：医疗保险费	31,153.23	776,521.52	777,948.36	29,726.39
工伤保险费	3,429.46	47,734.79	49,280.53	1,883.72
生育保险费		12,109.51	12,109.51	
其他	-	1,608.08	1,608.08	-
住房公积金	53,516.40	830,461.40	515,016.80	368,961.00
工会经费和职工教育经费	3,331.16	138,989.77	137,670.74	4,650.19
合计	9,051,847.13	40,418,216.33	39,179,931.54	10,290,131.92

(3) 设定提存计划列示

项目	期初余额	本期增加	本期减少	期末余额
基本养老保险	43,162.76	1,636,017.90	1,641,148.66	38,032.00
失业保险费	1,491.39	71,874.81	72,177.70	1,188.50
其他		8,806.65	8,806.65	
合计	44,654.15	1,716,699.36	1,722,133.01	39,220.50

26.应交税费

税费项目	期末余额	期初余额
增值税	5,803,575.19	3,298,911.73



税费项目	期末余额	期初余额
企业所得税	12,158,361.21	13,260,581.62
个人所得税	239,157.97	230,089.64
资源税	2,844,616.74	4,572,102.04
房产税	1,194,269.25	680,031.62
土地使用税	283,604.58	158,188.26
印花税	10,266.89	7,935.19
城市维护建设税	311,444.51	124,617.86
教育费附加	133,820.75	53,407.66
地方教育费附加	85,972.11	35,605.07
环境保护税	114.90	114.90
水资源税	1,136.20	
合 计	23,066,340.30	22,421,585.59

27.其他应付款

项 目	期末余额	期初余额
应付利息	7,352,273.70	2,449,289.81
应付股利		
其他应付款	222,490,147.72	143,021,145.23
合 计	229,842,421.42	145,470,435.04

(1) 应付利息

1) 应付利息分类

项 目	期末余额	期初余额
短期借款应付	7,352,273.70	2,449,289.81
合 计	7,352,273.70	2,449,289.81

2) 重要的已逾期未支付的利息情况:

借款单位	逾期金额	逾期原因
中国东方资产管理股份有限公司 深圳市分公司	3,614,294.32	资金短缺
中国银行股份有限公司全南支行	3,737,979.38	资金短缺
合 计	7,352,273.70	



(2) 其他应付款

1) 按款项性质列示的其他应付款

款项性质	期末余额	期初余额
保证金及其他往来款	21,593,274.06	16,795,569.62
限制性股票回购义务	60,062,640.00	60,892,640.00
应付咨询服务费	56,326.05	23,360.01
预提费用	3,605,758.31	3,486,792.67
应付股权收购款		23,053,022.60
借款	112,213,263.17	20,000,000.00
采矿权出让金	13,666,700.00	13,666,700.00
税务滞纳金	9,915,815.71	4,232,150.91
其他	1,376,370.42	870,909.42
合计	222,490,147.72	143,021,145.23

2) 账龄超过一年或逾期的重要其他应付款

单位名称	期末余额	未偿还或结转的原因
第一名	73,163,738.99	资金短缺
第二名	60,062,640.00	资金短缺
第三名	37,049,524.18	资金短缺
第四名	13,666,700.00	计提的矿权出让收益金，分期支付
合计	183,942,603.17	

28. 一年内到期的非流动负债

项目	期末余额	期初余额
1 年内到期的租赁负债	3,098,500.41	3,930,144.76
合计	3,098,500.41	3,930,144.76

29. 其他流动负债

项目	期末余额	期初余额
待转销项税额	563,260.39	
合计	563,260.39	



30. 租赁负债

项目	期末余额	期初余额
租赁付款额	3,950,727.16	4,882,203.82
减：未确认融资费用	119,468.75	168,834.21
减：一年内到期的租赁负债	3,098,500.41	3,930,144.76
合计	732,758.00	783,224.85

31. 股本

项目	期初余额	本期变动增(+)/减(-)					期末余额
		发行新股	送股	公积金 转股	其他	小计	
股份总数	919,994,639.00						919,994,639.00

32. 资本公积

项目	期初余额	本期增加	本期减少	期末余额
资本溢价(股本溢价)	1,651,359,353.60		98,126,635.70	1,553,232,717.90
其他资本公积	624,640.11			624,640.11
合计	1,651,983,993.71		98,126,635.70	1,553,857,358.01

33. 库存股

项目	期初余额	本期增加	本期减少	期末余额
为员工持股计划或者股权激励而收购的本公司股份	84,320,000.00			84,320,000.00
合计	84,320,000.00			84,320,000.00

注：已终止实施 2021 年限制性股票激励计划，目前未回购注销已授予但尚未解除限售的全部限制性股票。



34.其他综合收益

项 目	期初余额	本期发生金额					期末余额
		其他综合收益的税后净额		税后归属于少数 股东	减：前期计入其他综合收 益当期转入留存收益（税 后归属于母公司）	减：前期计入其他综合收 益当期转入留存收益（税 后归属于母公司）	
		所得税前发生额	减：所得税费用				
一、不能重分类进损益的其他综合收益	-67,752,366.02	69,765.31		69,765.31	-3,000,000.00	-64,682,600.71	
1.重新计量设定受益计划变动额							
2.权益法下不能转损益的其他综合收益	-3,000,000.00				-3,000,000.00		
3.其他权益工具投资公允价值变动	-64,752,366.02	69,765.31		69,765.31		-64,682,600.71	
4.企业自身信用风险公允价值变动							
二、将重分类进损益的其他综合收益	7,485,883.22	-92,585.57		-92,585.57		7,393,297.65	
1.权益法下可转损益的其他综合收益							
2.其他债权投资公允价值变动							
3.金融资产重分类计入其他综合收益的金额							
4.其他债权投资信用减值准备							
5.现金流量套期储备							
6.外币报表折算差额	7,485,883.22	-92,585.57		-92,585.57		7,393,297.65	
7.自用房地产或作为存货的房地产转换为以公允价值模式计量的投资性房地产在转换日公允价值大于账面价值部分							
8.一揽子交易处置对子公司股权投资在丧失控制权之前产生的投资收益							
其他综合收益合计	-60,266,482.80	-22,820.26		-22,820.26	-3,000,000.00	-57,289,303.06	



35.专项储备

项 目	期初余额	本期增加	本期减少		期末余额
			费用性支出	转入累计折旧	
安全生产费	15,957,358.85	8,589,005.54	1,585,196.97		22,961,167.42
合 计	15,957,358.85	8,589,005.54	1,585,196.97		22,961,167.42

36.盈余公积

项 目	期初余额	本期增加	本期减少	期末余额
法定盈余公积	47,784,436.80			47,784,436.80
合 计	47,784,436.80			47,784,436.80

37.未分配利润

项 目	本期	上期
调整前上期期末未分配利润	-1,570,826,554.38	-1,461,163,657.40
调整期初未分配利润合计数(调增+, 调减-)		
调整后期初未分配利润	-1,570,826,554.38	-1,461,163,657.40
加: 本期归属于母公司所有者的净利润	-97,544,636.65	-90,482,141.40
减: 提取法定盈余公积		
提取一般风险准备		
应付普通股股利		
转作股本的普通股股利		
加: 盈余公积弥补亏损		
其他综合收益结转留存收益	-3,000,000.00	-19,180,755.58
期末未分配利润	-1,671,371,191.03	-1,570,826,554.38

38.营业收入和营业成本

(1) 营业收入、营业成本

项 目	本期发生额		上期发生额	
	收入	成本	收入	成本
主营业务	123,228,296.55	90,646,047.27	398,761,340.48	334,287,672.42
其他业务	5,790,960.22	1,925,708.64	5,275,238.88	2,316,678.58
合 计	129,019,256.77	92,571,755.91	404,036,579.36	336,604,351.00

(2) 收入及成本分解信息

业务名称	本期金额	上期金额



业务名称	本期金额		上期金额	
	收入	成本	收入	成本
主营业务：				
游戏运营收入	72,049,030.53	56,044,562.85	302,547,890.54	296,713,059.25
影视剧制作	10,112.30		535,879.93	1,368,884.84
钛矿收入	51,169,153.72	34,601,484.42	95,677,570.01	36,205,728.33
小 计	123,228,296.55	90,646,047.27	398,761,340.48	334,287,672.42
其他业务：				
材料销售	51,884.81			
租赁收入	5,739,075.41	1,925,708.64	5,115,671.66	2,295,784.96
手续费收入			136,161.78	
服务费收入			23,405.44	20,893.62
小 计	5,790,960.22	1,925,708.64	5,275,238.88	2,316,678.58
合 计	129,019,256.77	92,571,755.91	404,036,579.36	336,604,351.00

39.税金及附加

项 目	本期发生额	上期发生额
资源税	2,301,103.31	4,253,576.31
房产税	657,302.54	624,392.22
车船税	49,368.60	64,368.00
土地使用税	131,129.67	128,930.28
印花税	21,083.68	51,057.01
城市维护建设税	312,188.60	140,223.57
教育费附加	154,801.86	78,055.12
地方教育费附加	101,580.42	52,036.71
环境保护税	459.60	3,095.61
水资源税	6,473.60	
合 计	3,735,491.88	5,395,734.83

40.销售费用

项 目	本期发生额	上期发生额
职工薪酬	4,783,282.78	10,700,786.21
折旧费	20,779.68	38,387.66
推广费	75,352.28	3,574,944.29
业务招待及差旅费	52,411.58	120,217.27



项目	本期发生额	上期发生额
委外客服费		1,671,018.88
其他	510,192.56	822,345.75
合计	5,442,018.88	16,927,700.06

41.管理费用

项目	本期发生额	上期发生额
职工薪酬	26,299,188.47	29,457,827.17
折旧摊销、修理费	10,111,203.97	18,709,357.76
租赁及物业费	3,211,511.51	2,768,269.65
交际应酬	3,793,741.38	3,455,029.84
办公费	377,404.37	321,800.45
差旅费	633,740.59	678,339.71
水电费	290,787.66	344,092.54
咨询服务费及中介机构费	2,107,865.32	7,317,784.62
装修费	175,217.04	794,418.16
车辆费	1,387,270.54	1,284,578.97
劳务费	1,212,182.02	835,515.92
邮电通讯费	162,396.92	189,029.05
版权过期损失	2,438,773.25	
董事会费	820,000.00	844,864.35
停工损失	12,982,973.17	21,627,486.15
其他	899,558.90	1,823,731.70
合计	66,903,815.11	90,452,126.04

42.研发费用

项目	本期发生额	上期发生额
直接人工	1,863,754.17	583,092.83
直接投入	597,643.99	682,179.31
折旧及摊销	1,002,203.61	624,684.81
其他费用	162,022.68	973,123.19
合计	3,625,624.45	2,863,080.14

43.财务费用

项目	本期发生额	上期发生额
----	-------	-------



项目	本期发生额	上期发生额
利息支出	13,248,475.87	5,458,894.39
减：利息收入	19,038.83	55,274.03
汇兑损益	11,590.91	-24,347.72
银行手续费	46,458.75	56,663.61
合计	13,287,486.70	5,435,936.25

44.其他收益

(1) 其他收益明细情况

产生其他收益的来源	本期发生额	上期发生额	计入当年非经常性损益的金额
政府补助	17,030.27	253,456.20	
代扣个人所得税手续费返还	29,233.20	38,303.77	
其他	72.04	702.35	72.04
合计	46,335.51	292,462.32	72.04

45.投资收益

(1) 投资收益明细情况

项目	本期发生额	上期发生额
权益法核算的长期股权投资收益	-825,573.93	-168,169.88
处置长期股权投资产生的投资收益		1,000.00
债务重组产生的投资收益	624,069.75	
合计	-201,504.18	-167,169.88

46.公允价值变动收益

产生公允价值变动收益的来源	本期发生额	上期发生额
交易性金融资产	151.98	200.79
合计	151.98	200.79

47.信用减值损失

项目	本期发生额	上期发生额
应收账款坏账损失	-33,389,662.78	-53,416,438.38
其他应收款坏账损失	-7,886,311.57	29,270,524.96
合计	-41,275,974.35	-24,145,913.42

48.资产减值损失

项目	本期发生额	上期发生额
----	-------	-------



项 目	本期发生额	上期发生额
存货跌价损失	-36,138,975.68	-68,970,493.56
投资性房地产减值损失		-6,839,113.09
固定资产减值损失	-4,200,429.04	
在建工程减值损失	-10,663,180.14	-20,146,490.47
合 计	-51,002,584.86	-95,956,097.12

49.资产处置收益

项 目	本期发生额	上期发生额	计入当年非经常性损益的金额
固定资产处置利得（损失以“-”填列）	-718,339.15	25,197.71	-718,339.15
其他	23,484.05		23,484.05
合 计	-694,855.10	25,197.71	-694,855.10

50.营业外收入

项 目	本期发生额	上期发生额	计入当期非经常性损益的金额
罚款收入		4,300.00	
违约赔偿收入	2,300,000.00		2,300,000.00
业绩补偿款		85,136,700.81	
无法支付的应付款项	3,021,859.48	2,069,589.14	3,021,859.48
其他	15,206.60	1,157,227.74	15,206.60
合 计	5,337,066.08	88,367,817.69	5,337,066.08

51.营业外支出

项 目	本期发生额	上期发生额	计入本期非经常性损益的金额
固定资产毁损报废损失	514.56		514.56
对外捐赠支出	2,971,278.69	232,000.00	2,971,278.69
固定资产盘亏	3,138.64		3,138.64
非常损失	4,099,879.68	939,758.17	4,099,879.68
罚款支出	9,790,418.75	10,079,361.21	9,790,418.75
违约赔偿支出	612,253.75	340,600.00	612,253.75
其他	11,295.35	150,933.23	11,295.35
合 计	17,488,779.42	11,742,652.61	17,488,779.42

52.所得税费用

(1) 所得税费用表



项 目	本期发生额	上期发生额
当期所得税费用	-337,485.97	5,100,221.59
递延所得税费用	-10,182,696.39	11,971,844.43
合 计	-10,520,182.36	17,072,066.02

(2) 会计利润与所得税费用调整过程

项 目	本期发生额
利润总额	-161,827,080.50
按法定/适用税率计算的所得税费用	-40,456,770.13
子公司适用不同税率的影响	8,092,139.67
调整以前期间所得税的影响	-342,102.21
非应税收入的影响	510,471.72
不可抵扣的成本、费用和损失影响	6,531,559.36
使用前期未确认递延所得税资产的可抵扣亏损的影响	-1,263,241.45
年度内未确认递延所得税资产的可抵扣暂时性差异或可抵扣亏损的影响	16,951,604.33
税率调整导致期初递延所得税资产/负债余额的变化	
所得税减免优惠的影响	
研发费加计扣除的影响	-543,843.65
残疾人工资加计扣除的影响	
非同一控制下企业合并的影响	
其他	
所得税费用	-10,520,182.36

53.现金流量表附注

(1) 收到的其他与经营活动有关的现金

项 目	本期发生额	上期发生额
利息收入	19,038.82	55,274.03
政府补贴	37,416.40	265,773.33
经营性往来及其他	3,285,251.29	6,310,102.61
解冻受限金额	256,556.97	1,270,028.84
合 计	3,598,263.48	7,901,178.81

(2) 支付的其他与经营活动有关的现金

项 目	本期发生额	上期发生额
付现费用	21,480,647.39	27,022,243.88



项 目	本期发生额	上期发生额
经营性往来及其他	288,437.70	15,733.82
受限金额	10,811,602.09	5,317,810.09
合 计	32,580,687.18	32,355,787.79

(3) 支付的其他与筹资活动有关的现金

项 目	本期发生额	上期发生额
租赁负债支付的现金	2,904,066.99	1,909,188.24
支付限制性股票回购款	830,000.00	946,560.00
合 计	3,734,066.99	2,855,748.24

54.现金流量表补充资料

(1) 现金流量表补充资料

项 目	本期金额	上期金额
1. 将净利润调节为经营活动现金流量		
净利润	-151,306,898.14	-114,040,569.50
加：信用减值损失	41,275,974.35	24,145,913.42
资产减值准备	51,002,584.86	95,956,097.12
固定资产折旧、油气资产折耗、生产性生物资产折旧	31,368,034.82	29,707,508.73
使用权资产折旧	3,146,684.52	3,221,004.36
无形资产摊销	7,992,155.47	4,460,855.25
长期待摊费用摊销	9,402,590.44	13,651,955.78
处置固定资产、无形资产和其他长期资产的损失 (收益以“-”号填列)	694,855.10	-25,197.71
固定资产报废损失(收益以“-”号填列)	3,653.20	
公允价值变动损失(收益以“-”号填列)	-151.98	-200.79
财务费用(收益以“-”号填列)	13,284,862.13	4,729,836.01
投资损失(收益以“-”号填列)	201,504.18	167,169.88
递延所得税资产减少(增加以“-”号填列)	-8,893,556.16	13,075,799.28
递延所得税负债增加(减少以“-”号填列)	-1,289,140.23	-1,103,954.85
存货的减少(增加以“-”号填列)	-47,213,009.81	-596,777.88
经营性应收项目的减少(增加以“-”号填列)	-15,679,087.22	-65,567,321.99
经营性应付项目的增加(减少以“-”号填列)	4,765,141.11	-1,377,233.52
其他	4,099,159.68	
经营活动产生的现金流量净额	-57,144,643.68	6,404,883.59



项目	本期金额	上期金额
2. 不涉及现金收支的重大投资和筹资活动		
债务转为资本		
一年内到期的可转换公司债券		
当期新增使用权资产		
3. 现金及现金等价物净变动情况		
现金的期末余额	11,736,823.32	22,757,940.70
减：现金的期初余额	22,757,940.70	26,784,107.42
加：现金等价物的期末余额		
减：现金等价物的期初余额		
现金及现金等价物净增加额	-11,021,117.38	-4,026,166.72

(2) 现金和现金等价物的构成

项目	期末余额	期初余额
一、现金	11,736,823.32	22,757,940.70
其中：库存现金	43,163.70	32,445.79
可随时用于支付的银行存款	11,282,637.83	6,501,273.47
可随时用于支付的其他货币资金	411,021.79	16,224,221.44
二、现金等价物		
其中：三个月内到期的债券投资		
三、期末现金及现金等价物余额	11,736,823.32	22,757,940.70

55. 所有权或使用权受到限制的资产

项目	期末账面价值	受限情况
货币资金	26,358,877.06	土地复垦保证金、诉讼冻结、etc 冻结
投资性房地产	31,104,113.12	作为抵押物向银行借款
在建工程	69,289,000.00	作为抵押物向银行借款
无形资产	5,072,767.20	作为抵押物向银行借款
固定资产	2,775,921.05	法院执行财产控制查封、作为抵押物向银行借款
应收账款	0.00	作为向银行借款追加的质押担保
合计	134,600,678.43	

56. 外币货币性项目

(1) 外币货币性项目

项目	期末外币余额	折算汇率	期末折算人民币余额



项 目	期末外币余额	折算汇率	期末折算人民币余额
货币资金			
其中：美元	20,189.76	7.0288	141,909.79
欧元	0.82	8.2355	6.75
港币	1,756,473.79	0.90322	1,586,482.26

六、合并范围的变更

(一) 其他原因的合并范围变动

公司名称	变更原因	变更日期
寻甸思博科技有限公司	注销	2025 年 2 月 14 日
寻甸岑普科技有限公司	注销	2025 年 2 月 17 日

七、在其他主体中的权益

(一) 在子公司中的权益

1、企业集团的构成

公司名称	主要经营地	注册地	业务性质	持股比例 (%)		取得方式
				直接	间接	
鼎龙商贸投资(广州)有限公司	广州	广州	商业	50.00	50.00	设立
赣州市华埔生态旅游开发有限公司	赣州	赣州	商业		100.00	设立
浙江梦幻星生园影视文化有限公司	东阳	东阳	影视文化	100.00		非同一控制下合并
东阳市星生地影视文化有限公司	东阳	东阳	影视文化		100.00	非同一控制下合并
霍尔果斯梦幻星生园传媒有限公司	霍尔果斯	霍尔果斯	影视文化		100.00	设立
青岛梦幻星生园影视文化有限公司	青岛	青岛	影视文化		100.00	设立
北京梦幻星辰传媒有限公司	北京	北京	影视文化		100.00	设立
深圳市第一波网络科技有限公司	深圳	深圳	软件和信息技术服务业	100.00		非同一控制下合并
深圳市风云互动网络科技有限公司	深圳	深圳	软件和信息技术服务业	49.60	50.40	非同一控制下合并
福州风云互动网络科技有限公司	福州	福州	软件和信息技术服务业		100.00	设立
海南霹雳互动网络科技有限公司	海南	海南	软件和信息技术服务业		100.00	设立
霍尔果斯风凌网络有限公司	霍尔果斯	霍尔果斯	软件和信息技术服务业		100.00	非同一控制下合并
霍尔果斯霹雳互动网络科技有限公司	霍尔果斯	霍尔果斯	软件和信息技术服务业		100.00	设立
霍尔果斯灵动网络科技有限公司	霍尔果斯	霍尔果斯	软件和信息技术服务业		100.00	设立



公司名称	主要经营地	注册地	业务性质	持股比例 (%)		取得方式
				直接	间接	
霍尔果斯第一波网络科技有限公司	霍尔果斯	霍尔果斯	软件和信息技术服务业		100.00	设立
深圳市蓝海梦想网络科技有限公司	深圳	深圳	软件和信息技术服务业		100.00	非同一控制下合并
深圳市又一波网络科技有限公司	深圳	深圳	软件和信息技术服务业		100.00	非同一控制下合并
深圳市骑士传奇网络科技有限公司	深圳	深圳	软件和信息技术服务业		75.00	非同一控制下合并
霍尔果斯长风骑士网络科技有限公司	霍尔果斯	霍尔果斯	软件和信息技术服务业		75.00	非同一控制下合并
霍城第几波网络科技有限公司	霍城	霍城	软件和信息技术服务业		100.00	设立
深圳市文华创梦文化发展有限公司	深圳	深圳	商业	60.00	40.00	设立
深圳前海骅威投资有限公司	深圳	深圳	商业	100.00		设立
骅威香港文化发展有限公司	香港	香港	商业	100.00		设立
云南中钛科技有限公司	云南	云南	采矿业	55.00		非同一控制下合并
弥勒市中泰科技有限公司	云南	云南	采矿业		90.00	非同一控制下合并
云南万友矿业有限公司	云南	云南	采矿业		88.00	非同一控制下合并
弥勒市中盛科技有限公司	云南	云南	采矿业		80.00	非同一控制下合并
昆明五新华钛矿业有限公司	云南	云南	采矿业		68.00	非同一控制下合并
昆明滇钛投资有限公司	云南	云南	采矿业		100.00	非同一控制下合并
寻甸岑普科技有限公司	云南	云南	采矿业		100.00	非同一控制下合并
寻甸思博科技有限公司	云南	云南	采矿业		90.00	设立
寻甸金林钛矿有限公司	云南	云南	采矿业		100.00	非同一控制下合并
建水铭泰矿业有限公司	云南	云南	采矿业		100.00	非同一控制下合并
寻甸沃康蔬菜种植有限公司	云南	云南	农业		100.00	设立
杭州鼎龙数智文化科技有限公司	杭州	杭州	影视文化		51.00	设立
建水沃丰农业发展有限公司	云南	云南	农业		100.00	设立

2、重要的非全资子公司

子公司名称	少数股东持股比例(%)	本期归属于少数股东损益	本期向少数股东宣告分派的股利	期末少数股东权益余额	备注
云南中钛科技有限公司	45.00	-49,582,907.53		192,852,080.29	

3、重要非全资子公司的主要财务信息



(1) 重要非全资子公司的财务状况

子公司名称	期末余额					
	流动资产	非流动资产	资产合计	流动负债	非流动负债	负债合计
云南中钛科技有限公司（合并）	302,812,694.77	611,331,686.70	914,144,381.47	422,941,895.13	25,413,577.23	448,355,472.36

续：

子公司名称	期初余额					
	流动资产	非流动资产	资产合计	流动负债	非流动负债	负债合计
云南中钛科技有限公司（合并）	287,664,177.65	611,335,963.39	899,000,141.04	311,203,618.48	25,608,187.96	336,811,806.44

(2) 重要非全资子公司的经营成果及现金流量

子公司名称	本期发生额			
	营业收入	净利润	综合收益总额	经营活动现金流量
云南中钛科技有限公司（合并）	56,705,272.16	-109,354,425.83	-109,354,425.83	-44,412,866.24

续：

子公司名称	上期发生额			
	营业收入	净利润	综合收益总额	经营活动现金流量
云南中钛科技有限公司（合并）	100,248,422.03	-42,387,729.91	-42,387,729.91	6,623,674.03

八、政府补助

(一) 计入当期损益的政府补助

补助项目	会计科目	本期发生额	上期发生额	与资产相关/ 与收益相关
稳岗补贴	其他收益	16,238.27	38,456.20	与收益相关
失业保险返还	其他收益	792.00		与收益相关
规模以上企业培育金	其他收益		100,000.00	与收益相关
2023 年高新技术企业认定补贴	其他收益		105,000.00	与收益相关
昆明市科学技术局 2024 年省级研发经费投入奖	其他收益		10,000.00	与收益相关
合计		17,030.27	253,456.20	



九、与金融工具相关的风险披露

本公司的主要金融工具包括股权投资、应收款项、应付款项等，各项金融工具的详细情况说明见本附注五相关项目。与这些金融工具有关的风险，以及本公司为降低这些风险所采取的风险管理政策如下所述。本公司管理层对这些风险敞口进行管理和监控以确保将上述风险控制在限定的范围之内。

本公司采用敏感性分析技术分析风险变量的合理、可能变化对当期损益或股东权益可能产生的影响。由于任何风险变量很少孤立地发生变化，而变量之间存在的相关性对某一风险变量的变化的最终影响金额将产生重大作用，因此下述内容是在假设每一变量的变化是在独立的情况下进行的。

（一）风险管理目标和政策

本公司从事风险管理的目标是在风险和收益之间取得适当的平衡，将风险对本公司经营业绩的负面影响降低到最低水平，使股东及其其他权益投资者的利益最大化。基于该风险管理目标，本公司风险管理的基本策略是确定和分析本公司所面临的各种风险，建立适当的风险承受底线和进行风险管理，并及时可靠地对各种风险进行监督，将风险控制在限定的范围之内。

1、市场风险

金融工具的市场风险，是指金融工具的公允价值或未来现金流量因市场价格变动而发生波动的风险，包括汇率风险、利率风险和其他价格风险。

（1）外汇风险

外汇风险指因汇率变动产生损失的风险。本公司承受外汇风险主要与美元有关，于 2025 年 12 月 31 日，除附注五、56 所述资产或负债为美元或港币余额外，本公司的资产及负债均为人民币余额。该等外币余额的资产和负债产生的外汇风险可能对本公司的经营业绩产生影响。本公司密切关注汇率变动对本公司外汇风险的影响。本公司目前并未采取任何措施规避外汇风险。

（2）利率风险—现金流量变动风险

本公司因利率变动引起金融工具现金流量变动的风险主要与浮动利率银行借款有关，本公司的政策是保持这些借款的浮动利率。公司报告期末无浮动利率银行借款，暂无利率风险。

（3）其他价格风险

本公司持有的分类为以公允价值计量且其变动计入当期损益、以公允价值计量且其变动计入其他综合收益的金融资产的投资在资产负债表日以公允价值计量。因此，本公司承担着证券市场变动的风险。本公司采取持有多种权益证券组合的方式降低权益证券投资的价格风险。本公司认为这些投资活动面临的市场价格风险是可以接受的，目前并未采取任何措施规避其他价格风险。



2、信用风险

2025 年 12 月 31 日，可能引起本公司财务损失的最大信用风险敞口主要来自于合同另一方未能履行义务而导致本公司金融资产产生的损失。

为降低信用风险，公司通过对已有客户信用评级的季度监控以及应收账款账龄分析的月度审核来确保公司的整体信用风险在可控的范围内。此外，本公司于每个资产负债表日审核每一单项应收款的回收情况，以确保就无法回收的款项计提充分的坏账准备。因此，本公司管理层认为本公司所承担的信用风险已经大为降低。

由于货币资金、应收银行承兑汇票的交易对手是声誉良好并拥有较高信用评级的银行，这些金融工具信用风险较低。

3、流动风险

管理流动风险时，本公司的政策是确保拥有充足的现金以偿还到期债务。流动性风险由本公司的财务部门集中控制。财务部门通过监控现金余额、可随时变现的有价证券以及对未来 12 个月现金流量的滚动预测，确保公司在所有合理预测的情况下拥有充足的资金偿还债务。

十、公允价值

(一) 以公允价值计量的资产和负债的期末公允价值

项 目	期末公允价值			
	第 1 层次	第 2 层次	第 3 层次	合 计
一、持续的公允价值计量				
（一）其他权益工具投资			4,214,068.11	4,214,068.11
（二）交易性金融资产	10,616.61			10,616.61
持续以公允价值计量的资产总额	10,616.61		4,214,068.11	4,224,684.72

十一、关联方及关联交易

(一) 本企业的母公司情况

母公司名称	注册地	业务性质	注册资本 (万元)	对本公司的 持股比例(%)	对本公司的 表决权比例 (%)
杭州鼎龙企业管理有限公司	浙江杭州	餐饮企业管理,酒店管理,企业管理咨询,品牌策划、项目策划等	40,200.00	18.60	22.20



注：截至本报告期末，杭州鼎龙直接持有公司 18.60%的股份，杭州鼎龙的实际控制人龙学勤直接持有公司 3.60%的股份，即杭州鼎龙及其一致行动人合计拥有公司表决权等权利的比例为 22.20%。

本公司最终控制方是龙学勤先生。

（二）本公司的子公司情况详见附注七(一)在子公司中的权益

（三）本公司的合营和联营企业情况

本公司重要的合营和联营企业

合营或联营企业名称	与本公司关系
深圳市掌世界康健科技有限公司	全资子公司投资的企业
珠海横琴骅威哲兴互联网文化产业投资基金	全资子公司投资的企业
霍尔果斯光威影业有限公司	全资子公司投资的企业
海南腾鼎科技有限公司	全资子公司投资的企业
深圳市亿玩互娱科技有限公司	全资子公司投资的企业
深圳市肃羽科技有限公司	全资子公司投资的企业
上海玩月网络科技有限公司	全资子公司投资的企业
霍尔果斯天神下凡网络科技有限公司	全资子公司投资的企业

（四）其他关联方情况

其他关联方名称	其他关联方与本公司的关系
广州市鼎龙国际大酒店有限公司	公司的实际控制人控制及任职的企业
广州市卡丽酒店有限公司	公司董事控制及任职的企业
富民龙腾钛业有限责任公司	公司实际控制人、董事任职的企业
云南铜业（集团）钛业有限公司	最近 12 个月内公司实际控制人、董事任职的企业
全南县鼎龙森林文化旅游发展有限公司	实际控制人控制的公司
广州市安钰贸易有限公司	公司董事控制、任职的企业
吴川市鼎龙湾公寓管理服务有限公司	公司的实际控制人控制的企业
杭州宏玺酒店管理有限公司	公司的实际控制人控制的企业
方钰涵	孙公司五新华立之关键管理人员
点石科技有限公司	孙公司关键管理人员控制的企业

（五）关联方交易

1.购买商品、接受劳务的关联交易



关联方	关联交易内容	本期发生额	上期发生额
海南腾鼎科技有限公司	分成款		48,435.90
广州市鼎龙国际大酒店有限公司	业务招待费		120,560.31
吴川市鼎龙湾公寓管理服务有限公司	采购酒店住宿、餐饮等服务		1,500.00
广州市卡丽酒店有限公司	采购酒店住宿、餐饮等服务	5,424.00	17,224.00
杭州宏玺酒店管理有限公司	采购餐饮等服务		7,276.80
合计		5,424.00	194,997.01

2.销售商品、提供劳务的关联交易

关联方	关联交易内容	本期发生额	上期发生额
深圳市想玩就玩网络科技有限公司	联运分成款	4,596.78	11,928.00
富民龙腾钛业有限责任公司	出售商品	22,857,633.05	22,693,643.28
合计		22,862,229.83	22,705,571.28

3.关联租赁情况

(1) 本公司作为承租方

出租方名称	租赁资产种类	本期确认的租赁费	上期确认的租赁费
广州市鼎龙国际大酒店有限公司	房屋	343,488.48	343,488.48
广州市安钰贸易有限公司	房屋	6,000.00	6,000.00
合计		349,488.48	349,488.48

4.关联方资金拆借

(1) 向关联方拆入资金

关联方	期初余额	本年拆入金额	本年归还金额	期末余额
方钰涵	20,000,000.00	47,500,000.00		67,500,000.00
点石科技有限公司		35,432,800.00		35,432,800.00
合计	20,000,000.00	82,932,800.00		102,932,800.00

5.关联方应收应付款项

(1) 本公司应收关联方款项

项目名称	期末余额		期初余额	
	账面余额	坏账准备	账面余额	坏账准备
应收账款：				
云南铜业（集团）钛业有限公司、富民龙腾钛业有限责任公司	76,492,214.09	46,675,386.11	67,163,088.75	21,689,860.84



项目名称	期末余额		期初余额	
	账面余额	坏账准备	账面余额	坏账准备
深圳市想玩就玩网络科技有限公司	284,909.22	93,221.14	284,909.22	93,221.14
全南县鼎龙森林文化旅游发展有限公司	2,890,400.00	1,934,320.00	2,895,700.00	1,069,850.00
合计	79,667,523.31	48,702,927.25	70,343,697.97	22,852,931.98
其他应收款:				
广州市卡丽酒店有限公司	50,000.00	40,000.00	50,000.00	40,000.00
深圳市肃羽科技有限公司	2,357,736.11	1,999,360.28	2,499,200.35	1,999,360.28
深圳市亿玩互娱科技有限公司	3,000,000.00	2,400,000.00	3,000,000.00	2,400,000.00
合计	5,407,736.11	4,439,360.28	5,549,200.35	4,439,360.28

(2) 本公司应付关联方款项

项目名称	期末余额	期初余额
应付账款:		
海南腾鼎科技有限公司		251,232.40
深圳市亿玩互娱科技有限公司	32,848.65	34,819.58
福州雷霆互动网络科技有限公司	-	17,087.38
合计	32,848.65	303,139.36
其他应付款:		
方钰涵	73,163,738.99	20,167,328.78
点石科技有限公司	37,049,524.18	
广州市安钰贸易有限公司	30,000.00	30,000.00
广州市卡丽酒店有限公司	99,557.00	99,557.00
吴川市鼎龙湾公寓管理服务有限公司	21,904.00	21,904.00
广州市鼎龙国际大酒店有限公司	106,327.00	106,327.00
合计	110,471,051.17	20,425,116.78

十二、承诺及或有事项

(一) 重要承诺事项

截至资产负债表日，本公司不存在需要披露的重要承诺事项。

(二) 或有事项

1. 未决诉讼



(1) 部分投资者诉公司证券虚假陈述责任纠纷案件，截至报告期末，涉案金额约为 938.44 万元，目前案件未终审判决，尚在审理中。

2. 借款逾期

截至本报告期末，云南钛矿业务板块的部分公司向方钰涵及点石科技有限公司累计借款金额 10,293.28 万元，其中，向方钰涵借款合计 6,750.00 万元，向点石科技有限公司借款合计 3,543.28 万元。针对上述借款，账面已分别计提利息费用 566.37 万元、161.67 万元。截至本报告期末，上述 10,293.28 万元借款均已超过合同约定的还款期限，尚未偿还。根据相关借款合同约定，逾期还款违约金为借款本金的 20%。根据法律意见书，该违约责任约定可能涉嫌违反《最高人民法院关于审理民间借贷案件适用法律若干问题的规定》关于利率、违约金限制的相关规定，账面未对该违约责任计提违约金，但可能存在潜在的违约金偿付风险。

除以上事项外，本公司不存在需要披露的重要或有事项。

十三、资产负债表日后事项

(一) 重要的调整事项

部分公司 2021 年限制性股票激励计划的激励对象诉公司股权回购款纠纷案（2021 年限制性股票激励计划），已于 2026 年 3 月 26 日作出判决。根据判决结果，除支付股票回购款 4,398.24 万元外，还应自 2023 年 6 月 14 日起至实际支付之日止，按全国银行间同业拆借中心公布的一年期贷款市场报价利率计算并向起诉方支付利息。按该利率计算，自 2023 年 6 月 14 日起至本报告期末，应计提的利息金额为 409.92 万元。基于重要性原则，本公司已将该事项作为期后调整事项进行会计处理。

(二) 重要的非调整事项

2026 年，因离职员工就劳动争议向公司提起仲裁，导致公司所持中钛科技权益金额 155.02 万元被司法冻结，目前案件尚未审理。

十四、其他重要事项

(一) 重要子公司股权被冻结

1. 因公司及二级全资子公司赣州市华埔生态旅游开发有限公司与中国银行股份有限公司全南支行借款合同纠纷、公司 2021 年限制性股票激励计划股权回购款纠纷等事项，本公司所持中钛科技相关权益被司法冻结，累计冻结权益金额为 7,000.13 万元，对应本公司持有中钛科技 55% 股权中的注册资本金额 5,612.08 万元，上述部分股权存在轮候冻结情形。

2. 因证券虚假陈述责任纠纷一案，公司持有的浙江梦幻星生园影视文化有限公司股权中 9% 的



股权被冻结，累计冻结权益金额 866 万元。

(二) 2021 年 10 月 31 日，中钛科技与杨文辉、杨莉签署《寻甸岑普科技有限公司之股权转让协议之补充协议二》，交易对手方承诺寻甸金林 2021 年度至 2023 年度实现的净利润分别不低于 1000 万元、1500 万元、2000 万元，以具有证券、期货从业资格的会计师事务所对目标公司出具的承诺期内各年度《审计报告》中扣除股权激励计划相关费用影响后归属于母公司所有者的净利润为准。2025 年 4 月 11 日云南省昆明市中级人民法院(2025)云 01 民终 1801 号民事判决书，判决杨文辉、杨莉向中钛公司支付 2023 年业绩补偿款 17,757,303.03 元，但截至本财务报告报出日，尚未收到业绩补偿款。

(三) 报告期内，公司共有寻甸金林钛矿及建水铭泰盘江钛矿两条钛矿生产线进行生产和销售。上述两条钛矿生产线的钛精矿设计产能合计约 16 万吨/年，2025 年钛精矿实际产量合计约 7.90 万吨，实际产量与设计产能之间仍然存在显著差距，整体产能暂未得到充分释放。其中，寻甸金林受雨季影响导致开工率下降以及原矿性质变化导致回收率有所下降，建水铭泰钛矿因监管要求办理相关手续等原因，部分期间处于停产状态，两座矿山的开工率均相对较低，因此中钛科技 2025 年的整体钛精矿产销量规模仍未达到较高水平，营业收入及利润水平同比有所下降。此外，中钛科技持续推进其余矿山的相关手续办理工作，截至报告期末，其余三座矿山尚未进行生产建设。

十五、母公司财务报表主要项目注释

1.其他应收款

项 目	期末余额	期初余额
应收利息	21,635,947.44	14,840,181.22
应收股利		
其他应收款	187,889,202.72	185,457,332.34
合 计	209,525,150.16	200,297,513.56

(1) 应收利息

1) 应收利息分类

项 目	期末余额	期初余额
关联方借款	21,635,947.44	14,840,181.22
减：坏账准备		
合 计	21,635,947.44	14,840,181.22

(2) 其他应收款

1)按账龄披露其他应收款



账 龄	期末余额	期初余额
1 年以内	2,782,863.39	4,419,972.69
1-2 年	4,068,927.40	9,852,993.59
2-3 年	9,852,993.59	39,953,445.23
3 年以上	171,194,274.67	131,240,829.44
小 计	187,899,059.05	185,467,240.95
减：坏账准备	9,856.33	9,908.61
合 计	187,889,202.72	185,457,332.34

2)按款项性质分类情况

款项性质	期末账面余额	期初账面余额
押金及保证金	6,450.00	8,250.00
代扣代缴款项	352,802.52	305,797.34
往来款	187,539,806.53	185,153,193.61
小 计	187,899,059.05	185,467,240.95
减：坏账准备	9,856.33	9,908.61
合 计	187,889,202.72	185,457,332.34

3)坏账准备计提情况

坏账准备	第一阶段	第二阶段	第三阶段	合 计
	未来 12 个月预期信用损失	整个存续期预期信用损失(未发生信用减值)	整个存续期预期信用损失(已发生信用减值)	
期初余额	9,908.61			9,908.61
期初余额在本期	—	—	—	—
—转入第二阶段				
—转入第三阶段				
—转回第二阶段				
—转回第一阶段				
本期计提	1,547.72			1,547.72
本期转回				
本期转销				
本期核销	1,600.00			1,600.00
其他变动				
期末余额	9,856.33			9,856.33



4)本期计提、收回或转回的坏账准备的情况

类别	期初余额	本期变动金额				期末余额
		计提	收回或转回	转销或核销	其他变动	
其他应收款坏账准备	9,908.61	1,547.72		1,600.00		9,856.33
合计	9,908.61	1,547.72		1,600.00		9,856.33

5)按欠款方归集的期末余额前五名的其他应收款

单位名称	款项性质	期末余额	账龄	占其他应收款期末余额的比例(%)	坏账准备期末余额
第一名	往来款	141,933,195.23	3年以上	75.53	
第二名	往来款	42,537,684.56	1年以内、1-2年、2-3年、3年以上	22.64	
第三名	往来款	2,726,693.59	1年以内、1-2年、2-3年	1.45	
第四名	代垫社保	205,897.52	1年以内	0.11	
第五名	代垫公积金	146,905.00	1年以内、1-2年	0.08	
合计		187,550,375.90		99.81	

2.长期股权投资

款项性质	期末余额			期初余额		
	账面余额	减值准备	账面价值	账面余额	减值准备	账面价值
对子公司投资	3,061,736,366.35	1,787,626,358.01	1,274,110,008.34	2,922,073,974.35	1,787,626,358.01	1,134,447,616.34
对联营、合营企业投资	319,797,869.22	8,275,418.20	311,522,451.02	321,022,696.15	8,275,418.20	312,747,277.95
合计	3,381,534,235.57	1,795,901,776.21	1,585,632,459.36	3,243,096,670.50	1,795,901,776.21	1,447,194,894.29

(1) 对子公司投资

被投资单位	期初余额	本期增加	本期减少	期末余额	本期计提减值准备	减值准备期末余额
骅威香港文化发展有限公司	86,180,000.00			86,180,000.00		
鼎龙商贸投资(广州)有限公司	50,000,000.00			50,000,000.00		
深圳前海骅威投资有限公司	76,500,000.00			76,500,000.00		
深圳市第一波网络科技有限公司	879,154,038.91			879,154,038.91		764,216,501.11
深圳市文华创梦文化发展有限公司	6,000,000.00			6,000,000.00		
浙江梦幻星生园影视文化有限公司	1,284,239,935.44			1,284,239,935.44		1,023,409,856.90
云南中钛科技有限公司	540,000,000.00	139,662,392.00		679,662,392.00		
合计	2,922,073,974.35	139,662,392.00		3,061,736,366.35		1,787,626,358.01



(2) 对联营、合营企业投资

被投资单位	期初余额	减值准备期初余额	本期增减变动			
			追加投资	减少投资	权益法确认的投资损益	其他综合收益调整
联营企业						
深圳市风云互动网络科技有限公司	312,747,277.95				-1,224,826.93	
深圳市掌世界康健科技有限公司	8,275,418.20	8,275,418.20				
合计	321,022,696.15	8,275,418.20			-1,224,826.93	

续：

被投资单位	本期增减变动				期末余额	减值准备期末余额
	其他权益变动	宣告发放现金股利或利润	计提减值准备	其他		
联营企业						
深圳市风云互动网络科技有限公司					311,522,451.02	
深圳市掌世界康健科技有限公司					8,275,418.20	8,275,418.20
合计					319,797,869.22	8,275,418.20

3. 营业收入及营业成本

(1) 营业收入、营业成本

项目	本期发生额		上期发生额	
	收入	成本	收入	成本
主营业务				
其他业务	237,062.52	107,660.88	660,080.64	442,235.04
合计	237,062.52	107,660.88	660,080.64	442,235.04

4. 投资收益

项目	本期发生额	上期发生额
权益法核算的长期股权投资收益	-1,224,826.93	-318,077.25
合计	-1,224,826.93	-318,077.25

十六、补充资料

(一) 非经常性损益

1. 当期非经常性损益明细表

项目	金额	说明



项 目	金 额	说 明
非流动性资产处置损益，包括已计提资产减值准备的冲销部分	-695,369.66	
计入当期损益的政府补助，但与公司正常经营业务密切相关、符合国家政策规定、按照确定的标准享有、对公司损益产生持续影响的政府补助除外	72.04	
除同公司正常经营业务相关的有效套期保值业务外，非金融企业持有金融资产和金融负债产生的公允价值变动损益以及处置金融资产和金融负债产生的损益	151.98	
债务重组损益	624,069.75	
除上述各项之外的其他营业外收入和支出	-12,151,198.78	
非经常性损益总额	-12,222,274.67	
减：所得税影响额	4,668.03	
少数股东权益影响额(税后)	-6,322,910.27	
合 计	-5,904,032.43	

(二) 净资产收益率及每股收益

报告期利润	加权平均 净资产收益率(%)	每股收益	
		基本每股收益	稀释每股收益
归属于公司普通股股东的净利润	-11.81	-0.1137	-0.1137
扣除非经常性损益后归属于公司普通股股东的净利润	-11.10	-0.1068	-0.1068

鼎龙文化股份有限公司

(公章)

二〇二六年四月二十九日



说明

《会计师事务所执业证书》是证明持有人经财政部门依法审批，准予执行注册会计师法定业务的凭证。

- 《会计师事务所执业证书》记载事项发生变动的，应当向财政部门申请换发。
- 《会计师事务所执业证书》不得伪造、涂改、出租、出借、转让。
- 会计师事务所终止或执业许可注销的，应当向财政部门交回《会计师事务所执业证书》。



发证机关 深圳市财政局

2025年6月28日

中华人民共和国财政部制



会计师事务所 执业证书

名称：深圳旭泰会计师事务所（特殊普通合伙）
首席合伙人：谭旭明
主任会计师：
经营场所：深圳市福田区沙头街道新洲社区滨河大道9003号湖北大厦29南B



组织形式：特殊普通合伙

执业证书编号：47470253

批准执业文号：深财会〔2012〕6号

批准执业日期：2012年1月17日



营业执照

(副本)

统一社会信用代码
91440300590742855B



名称 深圳旭泰会计师事务所(特殊普通合伙)
类型 特殊普通合伙
执行事务合伙人 谭旭明

成立日期 2012年02月02日

主要经营场所 深圳市福田区沙头街道新洲社区滨河大道9003号湖北大厦29南B

重要提示

1. 商事主体的经营范围由章程确定。经营范围中属于法律、法规规定应当经批准的项目，取得许可审批文件后方可开展相关经营活动。
2. 商事主体经营范围和许可审批项目等基本信息信用公示系统与扫描右下方的二维码查询。
3. 各类商事主体每年须于成立周年之日起两个月内，向商事登记机关提交上一自然年度的年度报告。企业应当按照《企业信息公示暂行条例》第十条的规定向社会公示企业信息。

登记机关



2025年08月19日



姓名: 谭旭明
 Full name: 谭旭明
 性别: 男
 Sex: 男
 出生日期: 1967-06-12
 Date of birth: 1967-06-12
 工作单位: 深圳旭泰会计师事务所(普通合伙)
 Working unit: 深圳旭泰会计师事务所(普通合伙)
 身份证号码: 430403196706120599
 Identity card No: 430403196706120599



注册会计师工作单位变更事项登记
 Registration of the Change of Working Unit by a CPA

同意声明
 Agree the holder to be transferred from


转出协会盖章
 Stamp of the transferred Institute of CPAs
 年 月 日
 转入协会盖章
 Stamp of the transferee Institute of CPAs
 年 月 日

注意事项

- 一、注册会计师所执行业务，必须按照向委托方出示本证书。
- 二、本证书只限于本人使用，不得转让、涂改。
- 三、注册会计师停止执行法定业务时，应将本证书退还主管注册会计师协会。
- 四、本证书如遗失，应立即向主管注册会计师协会报告，登报声明作废后，办理补办手续。

NOTES

1. When practicing, the CPA shall show the client this certificate when necessary.
2. This certificate shall be exclusively used by the holder. No transfer or alteration shall be allowed.
3. The CPA shall return the certificate to the competent Institute of CPAs when the CPA stops conducting statutory business.
4. In case of loss, the CPA shall report to the competent Institute of CPAs immediately and go through the procedure of reissue after making an announcement of loss on the newspaper.



本证书为持证人执行注册会计师法定业务的资格证明。
 本证书加盖省级以上注册会计师协会钢印后为有效证件。

This certificate serves as a credential for the certificate holder to conduct the statutory business of CPAs.
 This certificate is valid subject to being sealed with an embossed stamp by the Institute of Certified Public Accountants at provincial level or above.



中华人民共和国财政部制
 Issued by the Ministry of Finance of the People's Republic of China

年度检验登记
 Annual Renewal Registration

本证书经检验合格，继续有效一年。
 This certificate is valid for another year after this renewal.



二维码 440300611035

证书编号: 440300611035
 No. of Certificate: 440300611035


批准注册协会: 深圳市注册会计师协会
 Authorized Institute of CPAs: 深圳市注册会计师协会
 发证日期: 2001 年 1 月 2 日
 Date of Issuance: 2001 年 1 月 2 日

年 月 日




注册会计师工作单位变更事项登记
Registration of the Change of Working Unit by a CPA

同意调出
Agree the holder to be transferred from




同意调入
Agree the holder to be transferred to




22

注册会计师工作单位变更事项登记
Registration of the Change of Working Unit by a CPA

同意调出
Agree the holder to be transferred from




同意调入
Agree the holder to be transferred to




注册会计师工作单位变更事项登记
Registration of the Change of Working Unit by a CPA

同意调出
Agree the holder to be transferred from




同意调入
Agree the holder to be transferred to



23

注册会计师工作单位变更事项登记
Registration of the Change of Working Unit by a CPA

同意调出
Agree the holder to be transferred from



转出协会盖章
Stamp of the transfer-out Institute of CPAs

年 月 日
Year Month Day

同意调入
Agree the holder to be transferred to

转入协会盖章
Stamp of the transfer-in Institute of CPAs

年 月 日
Year Month Day

24



姓名 龙志刚

性别 男

出生日期 1979-02-13

工作单位 中准会计师事务所(普通合伙)湖南分所

身份证号码 520102197902136217

