

山西路桥建设集团有限公司（合并）
2025 年度财务报表及审计报告
众会字（2026）第 03635 号

众华会计师事务所（特殊普通合伙）
中国 上海



目 录

内容	页码
审计报告	1-3
合并资产负债表	4-5
公司资产负债表	6-7
合并利润表	8
公司利润表	9
合并现金流量表	10
公司现金流量表	11
合并所有者权益变动表	12-13
公司所有者权益变动表	14-15
财务报表附注	16-147



审计报告

众会字（2026）第 03635 号

山西路桥建设集团有限公司：

一、审计意见

我们审计了山西路桥建设集团有限公司（以下简称路桥集团公司）财务报表，包括 2025 年 12 月 31 日的合并及公司资产负债表，2025 年度的合并及公司利润表、合并及公司现金流量表、合并及公司所有者权益变动表以及相关财务报表附注。

我们认为，后附的财务报表在所有重大方面按照企业会计准则的规定编制，公允反映了路桥集团公司 2025 年 12 月 31 日的合并及公司财务状况以及 2025 年度的合并及公司经营成果和现金流量。

二、形成审计意见的基础

我们按照中国注册会计师审计准则的规定执行了审计工作。审计报告的“注册会计师对财务报表审计的责任”部分进一步阐述了我们在这些准则下的责任。按照中国注册会计师独立性准则和中国注册会计师职业道德守则，我们独立于路桥集团公司，并履行了职业道德方面的其他责任。我们相信，我们获取的审计证据是充分、适当的，为发表审计意见提供了基础。

三、其他信息

路桥集团公司管理层（以下简称管理层）对其他信息负责。其他信息包括路桥集团公司 2025 年年度报告中涵盖的信息，但不包括财务报表和我们的审计报告。

我们对财务报表发表的审计意见不涵盖其他信息，我们也不对其他信息发表任何形式的鉴证结论。

结合我们对财务报表的审计，我们的责任是阅读其他信息，在此过程中，考虑其他信息是否与财务报表或我们在审计过程中了解到的情况存在重大不一致或者似乎存在重大错报。

基于我们已执行的工作，如果我们确定其他信息存在重大错报，我们应当报告该事实。在这方面，我们无任何事项需要报告。



四、管理层和治理层对财务报表的责任

管理层负责按照企业会计准则的规定编制财务报表，使其实现公允反映，并设计、执行和维护必要的内部控制，以使财务报表不存在由于舞弊或错误导致的重大错报。

在编制财务报表时，管理层负责评估路桥集团公司的持续经营能力，披露与持续经营相关的事项，并运用持续经营假设，除非管理层计划清算路桥集团公司、终止运营或别无其他现实的选择。

治理层负责监督路桥集团公司的财务报告过程。

五、注册会计师对财务报表审计的责任

我们的目标是对财务报表整体是否不存在由于舞弊或错误导致的重大错报获取合理保证，并出具包含审计意见的审计报告。合理保证是高水平的保证，但并不能保证按照审计准则执行的审计在某一重大错报存在时总能发现。错报可能由于舞弊或错误导致，如果合理预期错报单独或汇总起来可能影响财务报表使用者依据财务报表作出的经济决策，则通常认为错报是重大的。

在按照审计准则执行审计工作的过程中，我们运用职业判断，并保持职业怀疑。同时，我们也执行以下工作：

(1) 识别和评估由于舞弊或错误导致的财务报表重大错报风险，设计和实施审计程序以应对这些风险，并获取充分、适当的审计证据，作为发表审计意见的基础。由于舞弊可能涉及串通、伪造、故意遗漏、虚假陈述或凌驾于内部控制之上，未能发现由于舞弊导致的重大错报的风险高于未能发现由于错误导致的重大错报的风险。

(2) 了解与审计相关的内部控制，以设计恰当的审计程序，但目的并非对内部控制的有效性发表意见。

(3) 评价管理层选用会计政策的恰当性和作出会计估计及相关披露的合理性。

(4) 对管理层使用持续经营假设的恰当性得出结论。同时，根据获取的审计证据，就可能导致对路桥集团公司持续经营能力产生重大疑虑的事项或情况是否存在重大不确定性得出结论。如果我们得出结论认为存在重大不确定性，审计准则要求我们在审计报告中提请报表使用者注意财务报表中的相关披露；如果披露不充分，我们应当发表非无保留意见。我们的结论基于截至审计报告日可获得的信息。然而，未来的事项或情况可能导致路桥集团公司不能持续经营。



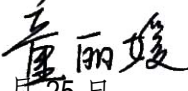

(5) 评价财务报表的总体列报、结构和内容（包括披露），并评价财务报表是否公允反映相关交易和事项。

(6) 就路桥集团公司中实体或业务活动的财务信息获取充分、适当的审计证据，以对财务报表发表审计意见。我们负责指导、监督和执行集团审计，并对审计意见承担全部责任。

我们与治理层就计划的审计范围、时间安排和重大审计发现等事项进行沟通，包括沟通我们在审计中识别出的值得关注的内部控制缺陷。




中国注册会计师：


中国注册会计师：

2026年4月25日




山西路桥建设集团有限公司

2025年12月31日合并资产负债表
(金额单位为人民币元)


资产	附注	2025年12月31日	2024年12月31日
流动资产			
货币资金	五、1	5,046,392,225.43	4,116,981,446.85
交易性金融资产			
衍生金融资产			
应收票据	五、2	2,781,030.58	
应收账款	五、3	6,630,740,376.63	6,499,223,049.03
应收款项融资	五、4	2,969,067.00	
预付款项	五、5	524,087,780.48	297,808,491.28
其他应收款	五、6	10,844,942,106.83	11,019,394,629.01
其中：应收利息			
应收股利		60,300.00	
存货	五、7	975,515,351.43	1,787,563,456.68
其中：数据资源			
合同资产	五、8	6,991,687,213.95	5,233,282,494.56
持有待售资产			
一年内到期的非流动资产			
其他流动资产	五、9	3,343,325,858.40	2,834,315,830.33
流动资产合计		34,362,441,010.73	31,788,569,397.74
非流动资产			
债权投资			
其他债权投资			
长期应收款	五、10	2,672,775,731.11	2,844,784,878.02
长期股权投资	五、11	1,135,640,089.83	1,132,087,934.85
其他权益工具投资	五、12	1,566,738,345.00	1,371,252,345.00
其他非流动金融资产			
投资性房地产	五、13	251,537,486.08	111,295,648.74
固定资产	五、14	2,262,974,195.89	1,426,786,976.07
在建工程	五、15	155,364,601.42	458,402,683.33
生产性生物资产			
油气资产			
使用权资产	五、16	108,817,752.94	145,227,184.66
无形资产	五、17	57,609,084,322.22	53,748,264,536.13
其中：数据资源		3,233,121.89	1,541,809.29
开发支出	五、18	49,272,421.64	23,486,270.13
其中：数据资源			
商誉	五、19	169,320.42	169,320.42
长期待摊费用	五、20	213,181,739.58	342,419,360.43
递延所得税资产	五、21	295,005,073.87	166,715,984.23
其他非流动资产	五、22	62,134,222,340.41	52,099,652,631.07
非流动资产合计		128,454,783,420.41	113,870,545,753.08
资产总计		162,817,224,431.14	145,659,115,150.82

后附财务报表附注为本财务报表的必要组成部分。

法定代表人：



主管会计工作负责人：



会计机构负责人：



山西路桥建设集团有限公司

2025年12月31日合并资产负债表(续)
(金额单位为人民币元)

负债及所有者权益	附注	2025年12月31日	2024年12月31日
流动负债			
短期借款	五、23		137,142,486.07
交易性金融负债			
衍生金融负债			
应付票据	五、24	3,116,707,514.90	3,851,036,498.63
应付账款	五、25	14,380,784,511.31	12,529,385,484.06
预收款项	五、26	599,360.00	719,000.00
合同负债	五、27	1,868,128,276.73	1,101,705,601.60
应付职工薪酬	五、28	208,569,554.00	216,211,928.73
应交税费	五、29	421,664,672.37	163,617,946.16
其他应付款	五、30	1,508,936,398.28	1,603,550,231.74
其中：应付利息			
应付股利			
持有待售负债			
一年内到期的非流动负债	五、31	7,928,761,556.30	8,322,665,482.04
其他流动负债	五、32	485,568,962.98	425,325,089.86
流动负债合计		29,919,720,806.87	28,351,359,748.89
非流动负债			
长期借款	五、33	87,143,185,462.35	74,905,044,386.57
应付债券	五、34	2,987,238,250.52	2,991,299,664.62
其中：优先股			
永续债			
租赁负债	五、35	11,144,074.83	9,855,892.86
长期应付款	五、36	1,120,189,840.08	2,279,072,517.06
长期应付职工薪酬	五、37	8,799,539.85	9,283,520.26
预计负债			
递延收益	五、38	20,852,004.17	41,223,400.00
递延所得税负债	五、21	6,512,233.99	5,731,781.12
其他非流动负债			
非流动负债合计		91,297,921,405.79	80,241,511,162.49
负债合计		121,217,642,212.66	108,592,870,911.38
所有者权益			
实收资本	五、39	7,215,000,000.00	7,215,000,000.00
其他权益工具	五、40	10,084,800,000.00	8,133,500,000.00
其中：优先股			
永续债		10,084,800,000.00	8,133,500,000.00
资本公积	五、41	10,634,533,367.66	9,395,875,403.83
减：库存股			
其他综合收益			
专项储备	五、42	215,985,443.27	156,393,692.95
盈余公积	五、43	580,911,089.95	452,273,680.60
未分配利润	五、44	4,933,146,544.15	4,233,098,271.27
归属于母公司所有者权益合计		33,664,376,445.03	29,586,141,048.65
少数股东权益		7,935,205,773.45	7,480,103,190.79
所有者权益合计		41,599,582,218.48	37,066,244,239.44
负债和所有者权益总计		162,817,224,431.14	145,659,115,150.82

后附财务报表附注为本财务报表的必要组成部分。

法定代表人：



主管会计工作负责人：



会计机构负责人：



山西路桥建设集团有限公司

2025年12月31日公司资产负债表
(金额单位为人民币元)

	附注	2025年12月31日	2024年12月31日
流动资产			
货币资金		2,503,266,211.97	2,425,416,999.04
交易性金融资产			
衍生金融资产			
应收票据			
应收账款	十二、1	8,665,292,040.44	7,636,789,469.21
应收款项融资			
预付款项		613,044,542.08	1,002,672,620.08
其他应收款	十二、2	18,916,955,896.79	18,536,708,981.77
其中：应收利息			
应收股利		60,300.00	
存货		250,278,824.57	321,702,656.55
其中：数据资源			
合同资产		4,729,700,198.22	4,847,374,830.74
持有待售资产			
一年内到期的非流动资产			
其他流动资产		60,202,405.75	208,336,447.81
流动资产合计		35,738,740,119.82	34,979,002,005.20
非流动资产			
债权投资			
其他债权投资			
长期应收款		654,547,409.27	654,547,409.27
长期股权投资	十二、3	46,588,007,318.85	44,048,559,878.25
其他权益工具投资		1,534,738,345.00	1,339,252,345.00
其他非流动金融资产			
投资性房地产		109,119,168.79	90,032,471.38
固定资产		411,103,793.50	318,778,100.25
在建工程			34,120,950.91
生产性生物资产			
油气资产			
使用权资产			488,254.36
无形资产		7,771,876,454.07	7,498,614,165.44
其中：数据资源		3,233,121.89	1,541,809.29
开发支出		44,203,389.61	16,389,788.42
其中：数据资源			
商誉			
长期待摊费用		5,342,271.07	103,917,761.56
递延所得税资产		261,950,828.33	133,092,758.34
其他非流动资产		1,674,457.46	28,353,450.15
非流动资产合计		57,382,563,435.95	54,266,147,333.33
资产总计		93,121,303,555.77	89,245,149,338.53

后附财务报表附注为本财务报表的必要组成部分。

法定代表人：



主管会计工作负责人：



会计机构负责人：



山西路桥建设集团有限公司

2025年12月31日公司资产负债表(续)
(金额单位为人民币元)

负债及所有者权益	附注	2025年12月31日	2024年12月31日
流动负债			
短期借款			137,142,486.07
交易性金融负债			
衍生金融负债			
应付票据		2,463,000,000.00	3,526,242,387.47
应付账款		7,302,680,711.34	7,460,700,656.70
预收款项			
合同负债		6,180,443,637.72	3,986,026,192.66
应付职工薪酬		55,112,109.24	71,726,965.18
应交税费		319,911,471.69	35,934,094.78
其他应付款		12,905,761,376.05	14,182,672,692.88
其中：应付利息			
应付股利			
持有待售负债			
一年内到期的非流动负债		6,185,100,187.02	6,894,257,708.08
其他流动负债		540,551,114.20	82,445,586.49
流动负债合计		35,952,560,607.26	36,377,148,770.31
非流动负债			
长期借款		20,193,360,000.00	17,089,240,000.00
应付债券		2,987,238,250.52	2,991,299,664.62
其中：优先股			
永续债			
租赁负债			
长期应付款		1,102,623,684.56	2,262,623,684.10
长期应付职工薪酬		8,799,539.85	9,283,520.26
预计负债			
递延收益		780,000.00	780,000.00
递延所得税负债			73,238.15
其他非流动负债			1,201,000,000.00
非流动负债合计		24,292,801,474.93	23,554,300,107.13
负债合计		60,245,362,082.19	59,931,448,877.44
所有者权益			
实收资本		7,215,000,000.00	7,215,000,000.00
其他权益工具		10,084,800,000.00	8,133,500,000.00
其中：优先股			
永续债		10,084,800,000.00	8,133,500,000.00
资本公积		10,125,233,321.85	9,516,794,998.90
减：库存股			
其他综合收益			
专项储备		139,498,255.57	103,031,124.30
盈余公积		580,911,089.95	452,273,680.60
未分配利润		4,730,498,806.21	3,893,100,657.29
所有者权益合计		32,875,941,473.58	29,313,700,461.09
负债和所有者权益总计		93,121,303,555.77	89,245,149,338.53

后附财务报表附注为本财务报表的必要组成部分。

法定代表人：

主管会计工作负责人：

会计机构负责人：



山西路桥建设集团有限公司

2025年度合并利润表
(金额单位为人民币元)

	附注	2025年度	2024年度
一、营业收入		28,506,755,210.24	24,120,731,556.24
减：营业成本	五、45	23,798,178,717.76	18,653,705,063.34
税金及附加	五、46	86,335,955.68	73,288,794.99
销售费用	五、47	40,393,927.44	36,013,433.51
管理费用	五、48	727,761,681.08	674,788,961.30
研发费用	五、49	563,352,625.70	1,227,103,400.25
财务费用	五、50	1,822,851,623.74	2,061,568,612.42
其中：利息费用		1,976,965,795.73	2,216,239,309.89
利息收入		171,902,260.91	194,777,310.16
加：其他收益	五、51	61,168,256.32	8,559,783.01
投资收益	五、52	34,359,801.15	49,007,613.06
其中：对联营企业和合营企业的投资收益		29,694,910.98	31,211,181.74
以摊余成本计量的金融资产终止确认收益			
净敞口套期收益			
公允价值变动收益			
信用减值损失	五、53	-15,577,429.62	-66,228,934.69
资产减值损失	五、54	-9,869.46	
资产处置收益	五、55	6,089,921.69	21,928,876.22
二、营业利润		1,553,911,358.92	1,407,530,628.03
加：营业外收入	五、56	35,423,319.56	90,811,716.74
减：营业外支出	五、57	24,278,854.35	167,907,237.91
三、利润总额		1,565,055,824.13	1,330,435,106.86
减：所得税费用	五、58	444,544,024.01	413,418,123.67
四、净利润		1,120,511,800.12	917,016,983.19
(一)按经营持续性分类：			
1.持续经营净利润		1,120,511,800.12	917,016,983.19
2.终止经营净利润			
(二)按所有权归属分类：			
1.归属于母公司所有者的净利润		1,149,024,217.46	959,452,963.21
2.少数股东损益		-28,512,417.34	-42,435,980.02
五、其他综合收益的税后净额			
归属于公司所有者的其他综合收益税后净额			
(一)不能重分类进损益的其他综合收益			
1.重新计量设定受益计划变动额			
2.权益法下不能转损益的其他综合收益			
3.其他权益工具投资公允价值变动			
4.企业自身信用风险公允价值变动			
(二)将重分类进损益的其他综合收益			
1.权益法下可转损益的其他综合收益			
2.其他债权投资公允价值变动			
3.金融资产重分类计入其他综合收益的金额			
4.其他债权投资信用减值准备			
5.现金流量套期储备			
6.外币财务报表折算差额			
7.其他			
归属于少数股东的其他综合收益的税后净额			
六、综合收益总额		1,120,511,800.12	917,016,983.19
归属于公司所有者的综合收益总额		1,149,024,217.46	959,452,963.21
归属于少数股东的综合收益总额		-28,512,417.34	-42,435,980.02

后附财务报表附注为本财务报表的必要组成部分。

法定代表人：



主管会计工作负责人：



会计机构负责人：



山西路桥建设集团有限公司

2025 年度公司利润表
(金额单位为人民币元)

	附注	2025 年度	2024 年度
一、营业收入	十二、4	12,428,498,450.18	13,692,182,754.50
减：营业成本	十二、4	9,689,638,914.39	10,607,839,942.23
税金及附加		43,875,197.14	42,901,442.55
销售费用		13,028,660.79	12,917,636.13
管理费用		227,040,576.81	229,486,271.86
研发费用		225,775,651.63	722,598,849.16
财务费用		677,452,023.43	686,868,474.03
其中：利息费用		1,027,380,485.77	1,059,591,115.65
利息收入		363,022,957.24	420,027,497.46
加：其他收益		423,015.02	11,790.43
投资收益	十二、5	32,299,196.71	44,659,439.76
其中：对联营企业和合营企业的投资收益		29,654,113.81	31,209,959.52
以摊余成本计量的金融资产终止确认收益			
净敞口套期收益			
公允价值变动收益			
信用减值损失		-262,733.20	-70,712,350.50
资产减值损失			
资产处置收益		-69,396.89	
二、营业利润		1,584,077,507.63	1,363,529,018.23
加：营业外收入		14,049,328.71	11,386,269.11
减：营业外支出		16,367,517.29	152,551,984.12
三、利润总额		1,581,759,319.05	1,222,363,303.22
减：所得税费用		295,385,225.55	294,647,202.24
四、净利润		1,286,374,093.50	927,716,100.98
(一) 持续经营净利润		1,286,374,093.50	927,716,100.98
(二) 终止经营净利润			
五、其他综合收益的税后净额			
(一) 不能重分类进损益的其他综合收益			
1.重新计量设定受益计划变动额			
2.权益法下不能转损益的其他综合收益			
3.其他权益工具投资公允价值变动			
4.企业自身信用风险公允价值变动			
(二) 将重分类进损益的其他综合收益			
1.权益法下可转损益的其他综合收益			
2.其他债权投资公允价值变动			
3.金融资产重分类计入其他综合收益的金额			
4.其他债权投资信用减值准备			
5.现金流量套期储备			
6.外币财务报表折算差额			
7.其他			
六、综合收益总额		1,286,374,093.50	927,716,100.98

后附财务报表附注为本财务报表的必要组成部分。

法定代表人：



主管会计工作负责人：



会计机构负责人：



山西路桥建设集团有限公司

2025 年度合并现金流量表
(金额单位为人民币元)

项目	附注	2025 年度	2024 年度
一、经营活动产生的现金流量			
销售商品、提供劳务收到的现金		22,793,633,380.99	20,978,347,162.50
收到的税费返还		70,727,323.46	171,652,192.36
收到其他与经营活动有关的现金	五、59	1,701,053,830.33	1,293,674,065.50
经营活动现金流入小计		24,565,414,534.78	22,443,673,420.36
购买商品、接受劳务支付的现金		16,800,234,814.41	16,677,827,405.58
支付给职工以及为职工支付的现金		1,479,736,504.10	1,233,043,886.39
支付的各项税费		795,466,435.66	972,287,337.41
支付其他与经营活动有关的现金	五、59	2,040,326,413.78	1,596,883,178.36
经营活动现金流出小计		21,115,764,167.95	20,480,041,807.74
经营活动产生的现金流量净额		3,449,650,366.83	1,963,631,612.62
二、投资活动产生的现金流量			
收回投资收到的现金		95,370,000.00	
取得投资收益收到的现金		27,995,081.75	15,540,417.92
处置固定资产、无形资产和其他长期资产收回的现金净额		18,441,430.49	21,181,104.55
处置子公司及其他营业单位收到的现金净额			
收到其他与投资活动有关的现金	五、59	16,328,865.75	30,188,344.78
投资活动现金流入小计		158,135,377.99	66,909,867.25
购建固定资产、无形资产和其他长期资产支付的现金		11,987,878,622.02	11,292,359,919.07
投资支付的现金		290,856,000.00	140,062,000.00
取得子公司及其他营业单位支付的现金净额			
支付其他与投资活动有关的现金	五、59	19,000,648.99	14,866,416.72
投资活动现金流出小计		12,297,735,271.01	11,447,288,335.79
投资活动产生的现金流量净额		-12,139,599,893.02	-11,380,378,468.54
三、筹资活动产生的现金流量			
吸收投资收到的现金		1,656,435,000.00	2,107,365,800.00
其中：子公司吸收少数股东投资收到的现金		1,656,435,000.00	2,107,365,800.00
取得借款收到的现金		30,267,776,377.50	30,116,922,521.37
收到其他与筹资活动有关的现金			
筹资活动现金流入小计		31,924,211,377.50	32,224,288,321.37
偿还债务支付的现金		18,742,855,984.53	19,503,315,103.09
分配股利、利润或偿付利息支付的现金		3,025,186,179.45	3,151,365,001.58
其中：子公司支付给少数股东的股利、利润			
支付其他与筹资活动有关的现金	五、59	500,000,000.00	652,131,561.91
筹资活动现金流出小计		22,268,042,163.98	23,306,811,666.58
筹资活动产生的现金流量净额		9,656,169,213.52	8,917,476,654.79
四、汇率变动对现金及现金等价物的影响			
五、现金及现金等价物净增加额		966,219,687.33	-499,270,201.13
加：期初现金及现金等价物余额		3,912,489,067.01	4,411,759,268.14
六、期末现金及现金等价物余额		4,878,708,754.34	3,912,489,067.01

后附财务报表附注为本财务报表的必要组成部分。

法定代表人：



主管会计工作负责人：



会计机构负责人：



山西路桥建设集团有限公司

2025年度公司现金流量表
(金额单位为人民币元)

项 目	附注	2025 年度	2024 年度
一、经营活动产生的现金流量			
销售商品、提供劳务收到的现金		13,901,904,152.01	13,309,706,048.19
收到的税费返还		11,215,682.82	1,337,375.01
收到其他与经营活动有关的现金		2,385,924,736.61	1,522,352,085.28
经营活动现金流入小计		16,299,044,571.44	14,833,395,508.48
购买商品、接受劳务支付的现金		8,910,251,948.62	11,445,628,313.68
支付给职工以及为职工支付的现金		409,981,515.62	445,602,907.37
支付的各项税费		343,734,923.21	695,767,815.56
支付其他与经营活动有关的现金		3,454,753,692.62	3,083,685,099.51
经营活动现金流出小计		13,118,722,080.07	15,670,684,136.12
经营活动产生的现金流量净额		3,180,322,491.37	-837,288,627.64
二、投资活动产生的现金流量			
收回投资收到的现金		265,370,000.00	300,000,000.00
取得投资收益收到的现金		27,995,081.75	15,540,417.92
处置固定资产、无形资产和其他长期资产收回的现金净额			
处置子公司及其他营业单位收到的现金净额			
收到其他与投资活动有关的现金		676,195.95	3,021.38
投资活动现金流入小计		294,041,277.70	315,543,439.30
购建固定资产、无形资产和其他长期资产支付的现金		33,425,215.72	62,922,519.60
投资支付的现金		2,876,552,359.75	1,865,068,059.18
取得子公司及其他营业单位支付的现金净额			
支付其他与投资活动有关的现金		231.84	
投资活动现金流出小计		2,909,977,807.31	1,927,990,578.78
投资活动产生的现金流量净额		-2,615,936,529.61	-1,612,447,139.48
三、筹资活动产生的现金流量			
吸收投资收到的现金			
取得借款收到的现金		17,426,607,488.68	21,296,308,049.77
收到其他与筹资活动有关的现金			
筹资活动现金流入小计		17,426,607,488.68	21,296,308,049.77
偿还债务支付的现金		16,545,607,146.84	18,084,515,215.14
分配股利、利润或偿付利息支付的现金		1,328,787,251.78	1,398,293,044.21
支付其他与筹资活动有关的现金			52,131,561.91
筹资活动现金流出小计		17,874,394,398.62	19,534,939,821.26
筹资活动产生的现金流量净额		-447,786,909.94	1,761,368,228.51
四、汇率变动对现金及现金等价物的影响			
五、现金及现金等价物净增加额		116,599,051.82	-688,367,538.61
加：期初现金及现金等价物余额		2,230,035,872.00	2,918,403,410.61
六、期末现金及现金等价物余额		2,346,634,923.82	2,230,035,872.00

后附财务报表附注为本财务报表的必要组成部分。

法定代表人：



主管会计工作负责人：



会计机构负责人：





山西路桥建设集团有限公司

2025年度合并所有者权益变动表
(金额单位为人民币元)

项目	本期											
	归属于母公司所有者权益										少数股东权益	所有者权益合计
	实收资本	其他权益工具		资本公积	减：库存股	其他综合收益	专项储备	盈余公积	未分配利润	小计		
	优先股	永续债										
一、上期期末余额	7,215,000,000.00		8,133,500,000.00	9,395,875,403.83			156,393,692.95	452,273,680.60	4,233,098,271.27	29,586,141,048.65	7,480,103,190.79	37,066,244,239.44
加：会计政策变更												
前期差错更正												
其他												
二、本期期初余额	7,215,000,000.00		8,133,500,000.00	9,395,875,403.83			156,393,692.95	452,273,680.60	4,233,098,271.27	29,586,141,048.65	7,480,103,190.79	37,066,244,239.44
三、本期增减变动金额			1,951,300,000.00	1,238,657,963.83			59,591,750.32	128,637,409.35	700,048,272.88	4,078,235,396.38	455,102,582.66	4,533,337,979.04
(一)综合收益总额									1,149,024,217.46	1,149,024,217.46	-28,512,417.34	1,120,511,800.12
(二)所有者投入和减少资本			1,951,300,000.00	1,238,657,963.83						3,189,957,963.83	483,615,000.00	3,673,572,963.83
1.所有者投入的普通股				1,249,538,500.00						1,249,538,500.00	483,615,000.00	1,733,153,500.00
2.其他权益工具持有者投入资本			1,951,300,000.00							1,951,300,000.00		1,951,300,000.00
3.股份支付计入所有者权益的金额												
4.其他				-10,880,536.17						-10,880,536.17		-10,880,536.17
(三)利润分配								128,637,409.35	-448,975,944.58	-320,338,535.23		-320,338,535.23
1.提取盈余公积								128,637,409.35	-128,637,409.35			
2.对所有者的分配									-2,839,800.00	-2,839,800.00		-2,839,800.00
3.其他									-317,498,735.23	-317,498,735.23		-317,498,735.23
(四)所有者权益内部结转												
1.资本公积转增资本												
2.盈余公积转增资本												
3.盈余公积弥补亏损												
4.设定受益计划变动额结转留存收益												
5.其他综合收益结转留存收益												
6.其他												
(五)专项储备							59,591,750.32			59,591,750.32		59,591,750.32
1.本期提取							322,930,666.67			322,930,666.67		322,930,666.67
2.本期使用							-263,338,916.35			-263,338,916.35		-263,338,916.35
(六)其他												
四、本期期末余额	7,215,000,000.00		10,084,800,000.00	10,634,533,367.66			215,985,443.27	580,911,089.95	4,933,146,544.15	33,664,376,445.03	7,935,205,773.45	41,599,582,218.48

后附财务报表附注为本财务报表的必要组成部分。

法定代表人：



主管会计工作负责人：



会计机构负责人：






山西路桥建设集团有限公司

2025年度合并所有者权益变动表(续)
(金额单位为人民币元)

项目	上期											
	归属于母公司所有者权益										少数股东权益	所有者权益合计
	实收资本	其他权益工具		资本公积	减：库存股	其他综合收益	专项储备	盈余公积	未分配利润	小计		
	优先股	永续债										
一、上期期末余额	7,215,000,000.00		7,500,000,000.00	9,191,935,673.62			242,920,792.35	353,827,580.38	3,780,811,468.67	28,284,495,515.02	6,064,662,836.81	34,349,158,351.83
加：会计政策变更												
前期差错更正												
其他												
二、本期期初余额	7,215,000,000.00		7,500,000,000.00	9,191,935,673.62			242,920,792.35	353,827,580.38	3,780,811,468.67	28,284,495,515.02	6,064,662,836.81	34,349,158,351.83
三、本期增减变动金额			633,500,000.00	203,939,730.21			-86,527,099.40	98,446,100.22	452,286,802.60	1,301,645,533.63	1,415,440,353.98	2,717,085,887.61
(一)综合收益总额									959,452,963.21	959,452,963.21	-42,435,980.02	917,016,983.19
(二)所有者投入和减少资本			633,500,000.00	203,939,730.21						837,439,730.21	1,457,876,334.00	2,295,316,064.21
1.所有者投入的普通股				219,785,500.00						219,785,500.00	1,457,876,334.00	1,677,661,834.00
2.其他权益工具持有者投入资本			633,500,000.00							633,500,000.00		633,500,000.00
3.股份支付计入所有者权益的金额												
4.其他				-15,845,769.79						-15,845,769.79		-15,845,769.79
(三)利润分配								98,446,100.22	-507,166,160.61	-408,720,060.39		-408,720,060.39
1.提取盈余公积								98,446,100.22	-98,446,100.22			
2.对所有者的分配									-24,411,300.00	-24,411,300.00		-24,411,300.00
3.其他									-384,308,760.39	-384,308,760.39		-384,308,760.39
(四)所有者权益内部结转												
1.资本公积转增资本												
2.盈余公积转增资本												
3.盈余公积弥补亏损												
4.设定受益计划变动额结转留存收益												
5.其他综合收益结转留存收益												
6.其他												
(五)专项储备							-86,527,099.40			-86,527,099.40		-86,527,099.40
1.本期提取							246,245,912.68			246,245,912.68		246,245,912.68
2.本期使用							-332,773,012.08			-332,773,012.08		-332,773,012.08
(六)其他												
四、本期期末余额	7,215,000,000.00		8,133,500,000.00	9,395,875,403.83			156,393,692.95	452,273,680.60	4,233,098,271.27	29,586,141,048.65	7,480,103,190.79	37,066,244,239.44

后附财务报表附注为本财务报表的必要组成部分。

法定代表人：



主管会计工作负责人：



会计机构负责人：





山西路桥建设集团有限公司

2025年度公司所有者权益变动表
(金额单位为人民币元)

项目	本期										
	实收资本	其他权益工具			资本公积	减：库存股	其他综合收益	专项储备	盈余公积	未分配利润	所有者权益合计
		优先股	永续债	其他							
一、上期期末余额	7,215,000,000.00		8,133,500,000.00		9,516,794,998.90			103,031,124.30	452,273,680.60	3,893,100,657.29	29,313,700,461.09
加：会计政策变更											
前期差错更正											
其他											
二、本期期初余额	7,215,000,000.00		8,133,500,000.00		9,516,794,998.90			103,031,124.30	452,273,680.60	3,893,100,657.29	29,313,700,461.09
三、本期增减变动金额			1,951,300,000.00		608,438,322.95			36,467,131.27	128,637,409.35	837,398,148.92	3,562,241,012.49
(一)综合收益总额										1,286,374,093.50	1,286,374,093.50
(二)所有者投入和减少资本			1,951,300,000.00		608,438,322.95						2,559,738,322.95
1.所有者投入的普通股					576,718,500.00						576,718,500.00
2.其他权益工具持有者投入资本			1,951,300,000.00								1,951,300,000.00
3.股份支付计入所有者权益的金额											
4.其他					31,719,822.95						31,719,822.95
(三)利润分配									128,637,409.35	-448,975,944.58	-320,338,535.23
1.提取盈余公积									128,637,409.35	-128,637,409.35	
2.对所有者的分配										-2,839,800.00	-2,839,800.00
3.其他										-317,498,735.23	-317,498,735.23
(四)所有者权益内部结转											
1.资本公积转增资本											
2.盈余公积转增资本											
3.盈余公积弥补亏损											
4.设定受益计划变动额结转留存收益											
5.其他综合收益结转留存收益											
6.其他											
(五)专项储备								36,467,131.27			36,467,131.27
1.本期提取								171,592,991.47			171,592,991.47
2.本期使用								-135,125,860.20			-135,125,860.20
(六)其他											
四、本期期末余额	7,215,000,000.00		10,084,800,000.00		10,125,233,321.85			139,498,255.57	580,911,089.95	4,730,498,806.21	32,875,941,473.58

后附财务报表附注为本财务报表的必要组成部分。


法定代表人：



主管会计工作负责人：



会计机构负责人：





山西路桥建设集团有限公司

2025年度公司所有者权益变动表
(金额单位为人民币元)

项目	实收资本	其他权益工具			资本公积	上期					
		优先股	永续债	其他		减：库存股	其他综合收益	专项储备	盈余公积	未分配利润	所有者权益合计
一、上期期末余额	7,215,000,000.00		7,500,000,000.00		9,379,455,268.69			176,671,140.00	353,827,580.38	3,472,550,716.92	28,097,504,705.99
加：会计政策变更											
前期差错更正											
其他											
二、本期期初余额	7,215,000,000.00		7,500,000,000.00		9,379,455,268.69			176,671,140.00	353,827,580.38	3,472,550,716.92	28,097,504,705.99
三、本期增减变动金额			633,500,000.00		137,339,730.21			-73,640,015.70	98,446,100.22	420,549,940.37	1,216,195,755.10
(一)综合收益总额										927,716,100.98	927,716,100.98
(二)所有者投入和减少资本			633,500,000.00		137,339,730.21						770,839,730.21
1.所有者投入的普通股					153,185,500.00						153,185,500.00
2.其他权益工具持有者投入资本			633,500,000.00								633,500,000.00
3.股份支付计入所有者权益的金额											
4.其他					-15,845,769.79						-15,845,769.79
(三)利润分配									98,446,100.22	-507,166,160.61	-408,720,060.39
1.提取盈余公积									98,446,100.22	-98,446,100.22	
2.对所有者的分配										-24,411,300.00	-24,411,300.00
3.其他										-384,308,760.39	-384,308,760.39
(四)所有者权益内部结转											
1.资本公积转增资本											
2.盈余公积转增资本											
3.盈余公积弥补亏损											
4.设定受益计划变动额结转留存收益											
5.其他综合收益结转留存收益											
6.其他											
(五)专项储备								-73,640,015.70			-73,640,015.70
1.本期提取								163,018,930.70			163,018,930.70
2.本期使用								-236,658,946.40			-236,658,946.40
(六)其他											
四、本期期末余额	7,215,000,000.00		8,133,500,000.00		9,516,794,998.90			103,031,124.30	452,273,680.60	3,893,100,657.29	29,313,700,461.09

后附财务报表附注为本财务报表的必要组成部分。

法定代表人：



主管会计工作负责人：



会计机构负责人：



财务报表附注

一、公司基本情况

1、山西路桥建设集团有限公司（以下简称本公司或路桥集团公司）成立于1993年11月，经山西省太原市工商行政管理局颁发营业执照，统一社会信用代码为91140000110037824X。

法定代表人：郭聪林

注册资本：人民币柒拾贰亿壹仟伍佰万元；

公司住所：山西省太原市小店区尚悦路1号；

公司类型：有限责任公司（非自然人投资或控股的法人独资）。

2、公司经营范围

建设工程施工；建设工程设计；建设工程勘察；公路工程监理；房地产开发经营；道路货物运输（不含危险货物）；非煤矿山矿产资源开采；矿产资源勘查。工程管理服务；建筑工程机械与设备租赁；园林绿化工程施工；信息系统集成服务；业务培训（不含教育培训、职业技能培训等需取得许可的培训）；对外承包工程；花卉种植；物业管理；普通货物仓储服务（不含危险化学品等需许可审批的项目）；机械设备租赁；汽车拖车、求援、清障服务；公路水运工程试验检测服务；交通及公共管理用金属标牌制造；交通及公共管理用标牌销售；交通设施维修；选矿；矿物洗选加工；非金属矿物制品制造；非金属矿及制品销售；水泥制品制造；水泥制品销售；砼结构构件制造；砼结构构件销售；建筑材料销售；轻质建筑材料制造；轻质建筑材料销售；新型建筑材料制造（不含危险化学品）；生态环境材料制造；生态环境材料销售；新材料技术研发；建筑砌块制造；建筑砌块销售；固体废物治理；信息技术咨询服务；地质勘查技术服务。（除依法须经批准的项目外，凭营业执照依法自主开展经营活动）

3、公司组织架构

本公司是国有独资企业，公司实行董事会领导下的总经理负责制。根据《中华人民共和国公司法》和本公司章程的规定，董事会为本公司最高权力机构。公司设党委书记、董事长1人，党委副书记、副董事长、总经理1人，专职党委副书记、副董事长1人，党委委员、纪委书记1人，党委委员、副总经理1人，副总经理3人；下设以下部门：党委办公室(综合办公室、机关党委、团委)、董事会办公室、党委组织部(人力资源部)、纪委、财务核算部、资金证券管理部、市场投资部、工程管理部、安全监督管理部、运营管理部、数字化管理部、法务审计部、工会、资产管理中心、技术中心(总工办)、成本控制中心、招标采购中心、后勤服务中心。

本公司2025年度纳入合并范围的单位共85户，详见本附注七“在其他主体中的权益”。本公司本年度合并范围比上年度增加6户，详见本附注六“合并范围的变更”。



本公司及各子公司主要从事基础设施建设。本公司财务报告经董事会批准于2026年4月25日报出。

二、财务报表的编制基础

1. 编制基础

本公司财务报表以持续经营假设为基础，根据实际发生的交易和事项，按照财政部于2006年2月15日及以后颁布的《企业会计准则——基本准则》和各项具体会计准则、企业会计准则应用指南、企业会计准则解释及其他相关规定（以下合称“企业会计准则”）编制。

根据企业会计准则的相关规定，本公司会计核算以权责发生制为基础。除部分金融工具外，本财务报表均以历史成本为计量基础。资产如果发生减值，则按照相关规定计提相应的减值准备。

2. 持续经营

经本公司评估，自本报告期末起的12个月内，本公司持续经营能力良好，不存在导致对本公司持续经营能力产生重大怀疑的因素。

三、公司主要会计政策、会计估计

1. 遵循企业会计准则的声明

本公司所编制的财务报表符合企业会计准则的要求，真实、完整地反映了本公司的财务状况、经营成果、所有者权益变动和现金流量等有关信息。

2. 会计期间

本公司的会计期间分为年度和中期，会计中期指短于一个完整的会计年度的报告期间。本公司会计年度采用公历年度，即每年自1月1日起至12月31日止。

3. 营业周期

正常营业周期是指本公司从购买用于加工的资产起至实现现金或现金等价物的期间。本公司以12个月作为一个营业周期，并以其作为资产和负债的流动性划分标准。

4. 记账本位币

本公司以人民币为记账本位币。

5. 同一控制下和非同一控制下企业合并的会计处理方法

企业合并，是指将两个或两个以上单独的企业合并形成一个报告主体的交易或事项。企业合并分为同一控制下企业合并和非同一控制下企业合并。



（1）同一控制下企业合并

参与合并的企业在合并前后均受同一方或相同的多方最终控制，且该控制并非暂时性的，为同一控制下的企业合并。同一控制下的企业合并，在合并日取得对其他参与合并企业控制权的一方为合并方，参与合并的其他企业为被合并方。合并日，是指合并方实际取得对被合并方控制权的日期。

合并方取得的资产和负债均按合并日在被合并方的账面价值计量。合并方取得的净资产账面价值与支付的合并对价账面价值（或发行股份面值总额）的差额，调整资本公积（资本溢价）；资本公积（资本溢价）不足以冲减的，调整留存收益。

合并方为进行企业合并发生的各项直接费用，于发生时计入当期损益。

（2）非同一控制下企业合并

参与合并的企业在合并前后不受同一方或相同的多方最终控制的，为非同一控制下的企业合并。非同一控制下的企业合并，在购买日取得对其他参与合并企业控制权的一方为购买方，参与合并的其他企业为被购买方。购买日，是指购买方实际取得对被购买方控制权的日期。

对于非同一控制下的企业合并，合并成本包含购买日购买方为取得对被购买方的控制权而付出的资产、发生或承担的负债以及发行的权益性证券的公允价值，为企业合并发生的审计、法律服务、评估咨询等中介费用以及其他管理费用于发生时计入当期损益。购买方作为合并对价发行的权益性证券或债务性证券的交易费用，计入权益性证券或债务性证券的初始确认金额。所涉及的或有对价按其在购买日的公允价值计入合并成本，购买日后12个月内出现对购买日已存在情况的新的或进一步证据而需要调整或有对价的，相应调整合并商誉。购买方发生的合并成本及在合并中取得的可辨认净资产按购买日的公允价值计量。合并成本大于合并中取得的被购买方于购买日可辨认净资产公允价值份额的差额，确认为商誉。合并成本小于合并中取得的被购买方可辨认净资产公允价值份额的，首先对取得的被购买方各项可辨认资产、负债及或有负债的公允价值以及合并成本的计量进行复核，复核后合并成本仍小于合并中取得的被购买方可辨认净资产公允价值份额的，其差额计入当期损益。

购买方取得被购买方的可抵扣暂时性差异，在购买日因不符合递延所得税资产确认条件而未予确认的，在购买日后12个月内，如取得新的或进一步的信息表明购买日的相关情况已经存在，预期被购买方在购买日可抵扣暂时性差异带来的经济利益能够实现的，则确认相关的递延所得税资产，同时减少商誉，商誉不足冲减的，差额部分确认为当期损益；除上述情况以外，确认与企业合并相关的递延所得税资产的，计入当期损益。

通过多次交易分步实现的非同一控制下企业合并，根据《财政部关于印发企业会计准则解释第5号的通知》（财会〔2012〕19号）和《企业会计准则第33号——合并财务报表》第五十一条关于“一揽子交易”的判断标准（参见本附注三、6（2）），判断该多次交易是否属于“一揽子交易”。属于“一揽子交易”的，参考本部分前面各段描述及本附注三、15“长期股权投资”进行会计处理；不属于“一揽子交易”的，区分个别财务报表和合并财务报表进行相关会计处理：



在个别财务报表中，以购买日之前所持被购买方的股权投资的账面价值与购买日新增投资成本之和，作为该项投资的初始投资成本；购买日之前持有的被购买方的股权涉及其他综合收益的，在处置该项投资时将与其相关的其他综合收益采用与被购买方直接处置相关资产或负债相同的基础进行会计处理（即，除了按照权益法核算的在被购买方重新计量设定受益计划净负债或净资产导致的变动中的相应份额以外，其余转入当期投资收益）。

在合并财务报表中，对于购买日之前持有的被购买方的股权，按照该股权在购买日的公允价值进行重新计量，公允价值与其账面价值的差额计入当期投资收益；购买日之前持有的被购买方的股权涉及其他综合收益的，与其相关的其他综合收益应当采用与被购买方直接处置相关资产或负债相同的基础进行会计处理（即，除了按照权益法核算的在被购买方重新计量设定受益计划净负债或净资产导致的变动中的相应份额以外，其余转为购买日所属当期投资收益）。

6. 合并财务报表的编制方法

（1）合并财务报表范围的确定原则

合并财务报表的合并范围以控制为基础予以确定。控制是指本公司拥有对被投资方的权力，通过参与被投资方的相关活动而享有可变回报，并且有能力运用对被投资方的权力影响该回报金额。合并范围包括本公司及全部子公司。【如果公司为投资性主体，则描述为：合并范围包括本公司及为本公司的投资活动提供相关服务的子公司，其他子公司未纳入合并范围。】子公司，是指被本公司控制的主体。

一旦相关事实和情况的变化导致上述控制定义涉及的相关要素发生了变化，本公司将进行重新评估。

（2）合并财务报表编制的方法

从取得子公司的净资产和生产经营决策的实际控制权之日起，本公司开始将其纳入合并范围；从丧失实际控制权之日起停止纳入合并范围。对于处置的子公司，处置日前的经营成果和现金流量已经适当地包括在合并利润表和合并现金流量表中；当期处置的子公司，不调整合并资产负债表的期初数。非同一控制下企业合并增加的子公司，其购买日后的经营成果及现金流量已经适当地包括在合并利润表和合并现金流量表中，且不调整合并财务报表的期初数和对比数。同一控制下企业合并增加的子公司【及吸收合并下的被合并方】，其自合并当期期初至合并日的经营成果和现金流量已经适当地包括在合并利润表和合并现金流量表中，并且同时调整合并财务报表的对比数。

在编制合并财务报表时，子公司与本公司采用的会计政策或会计期间不一致的，按照本公司的会计政策和会计期间对子公司财务报表进行必要的调整。对于非同一控制下企业合并取得的子公司，以购买日可辨认净资产公允价值为基础对其财务报表进行调整。

公司内往来余额、交易及未实现利润在合并财务报表编制时予以抵销。



子公司的股东权益及当期净损益中不属于本公司所拥有的部分分别作为少数股东权益及少数股东损益在合并财务报表中股东权益及净利润项下单独列示。子公司当期净损益中属于少数股东权益的份额，在合并利润表中净利润项目下以“少数股东损益”项目列示。少数股东分担的子公司的亏损超过了少数股东在该子公司期初股东权益中所享有的份额，仍冲减少数股东权益。

当因处置部分股权投资或其他原因丧失了对原有子公司的控制权时，对于剩余股权，按照其在丧失控制权日的公允价值进行重新计量。处置股权取得的对价与剩余股权公允价值之和，减去按原持股比例计算应享有原有子公司自购买日开始持续计算的净资产的份额之间的差额，计入丧失控制权当期的投资收益。与原有子公司股权投资相关的其他综合收益，在丧失控制权时采用与被购买方直接处置相关资产或负债相同的基础进行会计处理（即，除了在该原有子公司重新计量设定受益计划净负债或净资产导致的变动以外，其余一并转为当期投资收益）。其后，对该部分剩余股权按照《企业会计准则第 2 号——长期股权投资》或《企业会计准则第 22 号——金融工具确认和计量》等相关规定进行后续计量，详见本附注三、15“长期股权投资”或本附注三、10“金融工具”。

本公司通过多次交易分步处置对子公司股权投资直至丧失控制权的，需区分处置对子公司股权投资直至丧失控制权的各项交易是否属于一揽子交易。处置对子公司股权投资的各项交易的条款、条件以及经济影响符合以下一种或多种情况，通常表明应将多次交易事项作为一揽子交易进行会计处理：①这些交易是同时或者在考虑了彼此影响的情况下订立的；②这些交易整体才能达成一项完整的商业结果；③一项交易的发生取决于其他至少一项交易的发生；④一项交易单独看是不经济的，但是和其他交易一并考虑时是经济的。不属于一揽子交易的，对其中的每一项交易视情况分别按照“不丧失控制权的情况下部分处置对子公司的长期股权投资”（详见本附注三、15、（2）④）和“因处置部分股权投资或其他原因丧失了对原有子公司的控制权”（详见前段）适用的原则进行会计处理。处置对子公司股权投资直至丧失控制权的各项交易属于一揽子交易的，将各项交易作为一项处置子公司并丧失控制权的交易进行会计处理；但是，在丧失控制权之前每一次处置价款与处置投资对应的享有该子公司净资产份额的差额，在合并财务报表中确认为其他综合收益，在丧失控制权时一并转入丧失控制权当期的损益。

7. 合营安排分类及共同经营会计处理方法

合营安排，是指一项由两个或两个以上的参与方共同控制的安排。本公司根据在合营安排中享有的权利和承担的义务，将合营安排分为共同经营和合营企业。共同经营，是指本公司享有该安排相关资产且承担该安排相关负债的合营安排。合营企业，是指本公司仅对该安排的净资产享有权利的合营安排。

本公司对合营企业的投资采用权益法核算，按照本附注三、15（2）②“权益法核算的长期股权投资”中所述的会计政策处理。

本公司作为合营方对共同经营，确认本公司单独持有的资产、单独所承担的负债，以及按本公司份额确认共同持有的资产和共同承担的负债；确认出售本公司享有的共同经营产出份额所产生的收入；按本公司份额确认共同经营因出售产出所产生的收入；确认本公司单独所发生的费用，以及按本公司份额确认共同经营发生的费用。



当本公司作为合营方向共同经营投出或出售资产（该资产不构成业务，下同）、或者自共同经营购买资产时，在该等资产出售给第三方之前，本公司仅确认因该交易产生的损益中归属于共同经营其他参与方的部分。该等资产发生符合《企业会计准则第 8 号——资产减值》等规定的资产减值损失的，对于由本公司向共同经营投出或出售资产的情况，本公司全额确认该损失；对于本公司自共同经营购买资产的情况，本公司按承担的份额确认该损失。

8. 现金及现金等价物的确定标准

本公司现金及现金等价物包括库存现金、可以随时用于支付的存款以及本公司持有的期限短（一般为从购买日起，三个月内到期）、流动性强、易于转换为已知金额的现金、价值变动风险很小的投资。

9. 外币业务和外币报表折算

（1）外币交易的折算方法

本公司发生的外币交易在初始确认时，按交易日的即期汇率（通常指中国人民银行公布的当日外汇牌价的中间价）折算为记账本位币金额，但公司发生的外币兑换业务或涉及外币兑换的交易事项，按照实际采用的汇率折算为记账本位币金额。

（2）对于外币货币性项目和外币非货币性项目的折算方法

资产负债表日，对于外币货币性项目采用资产负债表日即期汇率折算。为购建符合借款费用资本化条件的资产而借入的外币专门借款产生的汇兑差额，在资本化期间内予以资本化。

以历史成本计量的外币非货币性项目，仍采用交易发生日的即期汇率折算的记账本位币金额计量。以公允价值计量的外币非货币性项目，采用公允价值确定日的即期汇率折算，折算后的记账本位币金额与原记账本位币金额的差额，作为公允价值变动（含汇率变动）处理，计入当期损益或确认为其他综合收益。

（3）外币财务报表的折算方法

境外经营的外币财务报表按以下方法折算为人民币报表：资产负债表中的资产和负债项目，采用资产负债表日的即期汇率折算；股东权益类项目除“未分配利润”项目外，其他项目采用发生时的即期汇率折算。利润表中的收入和费用项目，采用交易发生日的即期汇率折算。年初未分配利润为上一年折算后的年末未分配利润；年末未分配利润按折算后的利润分配各项目计算列示；折算后资产类项目与负债类项目和股东权益类项目合计数的差额，作为外币报表折算差额，确认为其他综合收益。处置境外经营并丧失控制权时，将资产负债表中股东权益项目下列示的、与该境外经营相关的外币报表折算差额，全部或按处置该境外经营的比例转入处置当期损益。

外币现金流量，采用现金流量发生日的即期汇率折算。汇率变动对现金的影响额作为调节项目，在现金流量表中单独列报。



在处置本公司在境外经营的全部所有者权益或因处置部分股权投资或其他原因丧失了对境外经营控制权时，将资产负债表中股东权益项目下列示的、与该境外经营相关的归属于母公司所有者权益的外币报表折算差额，全部转入处置当期损益。

在处置部分股权投资或其他原因导致持有境外经营权益比例降低但不丧失对境外经营控制权时，与该境外经营处置部分相关的外币报表折算差额将归属于少数股东权益，不转入当期损益。在处置境外经营为联营企业或合营企业的部分股权时，与该境外经营相关的外币报表折算差额，按处置该境外经营的比例转入处置当期损益。

10. 金融工具

金融工具，是指形成一方的金融资产并形成其他方的金融负债或权益工具的合同。当本公司成为金融工具合同的一方时，确认相关的金融资产或金融负债。

金融资产和金融负债在初始确认时以公允价值计量：①对于以公允价值计量且其变动计入当期损益的金融资产和金融负债，相关交易费用直接计入当期损益；②对于其他类别的金融资产和金融负债，相关交易费用计入初始确认金额。金融资产和金融负债的后续计量取决于其分类。

金融资产或金融负债满足下列条件之一的，表明持有目的是交易性的：①取得相关金融资产或承担相关金融负债的目的，主要是为了近期内出售或回购；②初始确认时属于集中管理的可辨认金融工具组合的一部分，且有客观证据表明近期实际存在短期获利模式；③属于衍生工具，但符合财务担保合同定义的衍生工具以及被指定为有效套期工具的衍生工具除外。

（1）金融资产的分类

本公司根据管理金融资产的业务模式和金融资产的合同现金流量特征，将金融资产划分为以下三类：①以摊余成本计量的金融资产。②以公允价值计量且其变动计入其他综合收益的金融资产。③以公允价值计量且其变动计入当期损益的金融资产。

①以摊余成本计量的金融资产。

本公司管理此类金融资产的业务模式为以收取合同现金流量为目标，且此类金融资产的合同现金流量特征与基本借贷安排相一致，即在特定日期产生的现金流量，仅为对本金和以未偿付本金金额为基础的利息的支付，同时并未指定此类金融资产为以公允价值计量且其变动计入当期损益。本公司对于此类金融资产按照实际利率法确认利息收入。此类金融资产因终止确认产生的利得或损失以及因减值导致的损失直接计入当期损益。

②以公允价值计量且其变动计入其他综合收益的金融资产（债务工具投资）。

本公司管理此类金融资产的业务模式为既以收取合同现金流量为目标又以出售为目标，且此类金融资产的合同现金流量特征与基本借贷安排相一致，即在特定日期产生的现金流量，仅为对本金和以未偿付本金金额为基础的利息的支付，同时并未指定此类



金融资产为以公允价值计量且其变动计入当期损益。此类金融资产按照公允价值计量且其变动计入其他综合收益，但减值损失或利得、汇兑损益和按照实际利率法计算的利息收入计入当期损益。此类金融资产终止确认时，累计计入其他综合收益的公允价值变动将结转计入当期损益。此类金融资产列示为其他债权投资。

③以公允价值计量且其变动计入当期损益的金融资产。

本公司将持有的未划分为以摊余成本计量和以公允价值计量且其变动计入其他综合收益的债务工具，以公允价值计量且其变动计入当期损益，分类为以公允价值计量且其变动计入当期损益的金融资产，列示为交易性金融资产或其他非流动金融资产。

（2）金融负债的分类

金融负债于初始确认时分类为以公允价值计量且其变动计入当期损益的金融负债及其他金融负债。

以公允价值计量且其变动计入当期损益的金融负债，包括交易性金融负债和指定为以公允价值计量且其变动计入当期损益的金融负债。满足以下条件之一时，金融负债可在初始计量时指定为以公允价值计量且其变动计入当期损益的金融负债：①该项指定能够消除或显著减少会计错配；②根据正式书面文件载明的风险管理或投资策略，以公允价值为基础对金融负债组合或金融资产和金融负债组合进行管理和业绩评价，并在公司内部以此为基础向关键管理人员报告。该指定一经作出，不得撤销。

指定为以公允价值计量且变动计入当期损益的金融负债，由公司自身信用风险变动引起的公允价值的变动金额，计入其他综合收益；其他公允价值变动，计入当期损益。该金融负债终止确认时，之前计入其他综合收益的累计利得或损失从其他综合收益转出，计入留存收益。

本公司其他金融负债主要包括短期借款、长期借款、应付债券等。对于此类金融负债，采用实际利率法，按照摊余成本进行后续计量。

（3）权益工具

权益工具是指从发行方角度分析符合权益工具定义的工具。权益工具投资以公允价值计量且其变动计入当期损益，列示为交易性金融资产，但本公司管理层指定为以公允价值计量且其变动计入其他综合收益除外。指定为以公允价值计量且其变动计入综合收益的，列示为其他权益工具投资，相关公允价值变动不得结转至当期损益，且该指定一经作出不得撤销。相关股利收入计入当期损益。其他权益工具投资不计提减值准备，终止确认时，之前计入其他综合收益的累计利得或损失从其他综合收益转出，计入留存收益。

（4）金融资产和金融负债的终止确认

金融资产满足下列条件之一的，予以终止确认：



①收取该金融资产现金流量的合同权利终止；

②该金融资产已转移，且本公司将金融资产所有权上几乎所有的风险和报酬转移给转入方；

③该金融资产已转移，虽然本公司既没有转移也没有保留金融资产所有权上几乎所有的风险和报酬，但是放弃了对该金融资产的控制。

金融负债（或其一部分）的现时义务已经解除的，本公司终止确认该金融负债（或该部分金融负债）。

（5）金融工具的减值

本公司以预期信用损失为基础进行金融工具减值会计处理并确认损失准备。预期信用损失，是指以发生违约的风险为权重的金融工具信用损失的加权平均值。信用损失，是指按照原实际利率折现的、根据合同应收的所有合同现金流量与预期收取的所有现金流量之间的差额，即全部现金短缺的现值。

本公司计量金融工具预期信用损失的方法反映的因素包括：通过评价一系列可能的结果而确定的无偏概率加权平均金额；货币时间价值；在资产负债表日无须付出不必要的额外成本或努力即可获得的有关过去事项、当前状况以及未来经济状况预测的合理且有依据的信息。本公司按照下列方法确定相关金融工具的预期信用损失：

①对于金融资产，信用损失为本公司应收取的合同现金流量与预期收取的现金流量之间差额的现值；

②对于租赁应收款项，信用损失为本公司应收取的合同现金流量与预期收取的现金流量之间差额的现值；

③对于资产负债表日已发生信用减值但并非购买或源生已发生信用减值的金融资产，信用损失为该金融资产账面余额与按原实际利率折现的估计未来现金流量的现值之间的差额。

对于购买或源生的未发生信用减值的金融工具，每个资产负债表日，考虑合理且有依据的信息（包括前瞻性信息），评估其信用风险自初始确认后是否显著增加，按照三阶段分别确认预期信用损失。信用风险自初始确认后未显著增加的，处于第一阶段，按照该金融工具未来 12 个月内的预期信用损失计量损失准备；信用风险自初始确认后已显著增加但尚未发生信用减值的，处于第二阶段，按照该金融工具整个存续期的预期信用损失计量损失准备；自初始确认后已经发生信用减值的，处于第三阶段，按照该金融工具整个存续期的预期信用损失计量损失准备。处于第一阶段和第二阶段的金融工具，按照其账面余额和实际利率计算利息收入；处于第三阶段的金融工具，按照其摊余成本和实际利率计算确定利息收入。

对于购买或源生的已发生信用减值的金融资产，在资产负债表日仅将自初始确认后整个存续期内预期信用损失的累计变动确认为损失准备，其利息收入按照金融资产的摊



余成本和经信用调整的实际利率计算确定。

损失准备的增加或转回，作为减值损失或利得，计入当期损益。对于持有的以公允价值计量且其变动计入其他综合收益的债务工具，减值损失或利得计入当期损益的同时调整其他综合收益。

（6）衍生工具及嵌入衍生工具

衍生工具初始以衍生交易合同签订当日的公允价值进行计量，并以其公允价值进行后续计量。本公司衍生工具公允价值变动而产生的利得或损失，直接计入当期损益。

嵌入衍生工具是指嵌入到非衍生工具（即主合同）中的衍生工具，与主合同构成混合合同。混合合同包含的主合同属于金融工具准则规范的资产的，本公司不从该混合合同中分拆嵌入衍生工具，而是将该混合合同作为一个整体适用金融工具准则关于金融资产分类的相关规定。

混合合同包含的主合同不属于金融工具准则规范的资产，且同时符合下列条件的，本公司从主合同中分拆嵌入衍生工具，将其作为单独存在的衍生工具进行处理：

- ① 嵌入衍生工具的经济特征和风险与主合同的经济特征和风险不紧密相关；
- ② 与嵌入衍生工具具有相关条款的单独工具符合衍生工具的定义；
- ③ 该混合合同不是以公允价值计量且其变动计入当期损益进行会计处理。

（7）金融资产和金融负债的抵销

当本公司具有抵销已确认金融资产和金融负债的法定权利，且目前可执行该种法定权利，同时本公司计划以净额结算或同时变现该金融资产和清偿该金融负债时，金融资产和金融负债以相互抵销后的金额在资产负债表内列示。除此以外，金融资产和金融负债在资产负债表内分别列示，不予相互抵销。

（8）金融工具的公允价值确定

存在活跃市场的金融工具，以市场参与者在计量日发生的有序交易中，出售一项资产所能收到或者转移一项负债所需支付的价格确定其公允价值。不存在活跃市场的金融工具，采用估值技术确定其公允价值。在估值时，本公司采用在当前情况下适用并且有足够可利用数据和其他信息支持的估值技术，选择与市场参与者在相关资产或负债的交易中所考虑的资产或负债特征相一致的输入值，并尽可能优先使用相关可观察输入值。在相关可观察输入值无法取得或取得不切实可行时，使用不可观察输入值。

11. 应收款项坏账准备的确认标准和计提方法

对于因销售商品、提供劳务等日常经营活动形成的应收票据、应收账款、应收款项融资和合同资产，无论是否存在重大融资成分，本公司均按照整个存续期的预期信用损失计量损失准备。



对于已发生信用减值的以及其他适用于单项评估的应收账款及合同资产，单项计提减值准备。对于未发生信用减值的应收账款及合同资产，根据以前年度具有类似信用风险特征的应收账款、合同资产组合的历史信用损失率为基础，结合当前状况以及对未来经济状况的前瞻性预测对历史数据进行调整，编制应收账款账龄天数与整个存续期预期信用损失率对照模型，计算预期信用损失。

本公司依据信用风险特征将应收款项划分为若干组合，在组合基础上计算预期信用损失，确定组合的依据如下：

(1) 应收票据组合

项 目	确定组合的依据
应收票据组合 1	银行承兑汇票
应收票据组合 2	商业承兑汇票

(2) 应收账款组合

项 目	确定组合的依据
账龄组合	除已单独计量损失准备的应收账款和其他应收款外，本公司根据以前年度与之相同或相类似的、按账龄段划分的具有类似信用风险特征的应收账款组合。
无风险组合	以应收款项的交易对象和款项性质为信用风险特征划分组合，对关联方往来、政府款项、押金、保证金及员工备用金、员工借款、代扣个人社保等无收款风险的。

其中，账龄组合预期信用损失率：

账 龄	预期信用损失率（%）
1 年以内	
1 至 2 年	5
2 至 3 年	10
3 至 4 年	20
4 至 5 年	50
5 年以上	70



（3）其他应收款组合

项 目	确定组合的依据
账龄组合	除已单独计量损失准备的应收账款和其他应收款外，本公司根据以前年度与之相同或相类似的、按账龄段划分的具有类似信用风险特征的应收账款组合。
无风险组合	以应收款项的交易对象和款项性质为信用风险特征划分组合，对关联方往来、政府款项、押金、保证金及员工备用金、员工借款、代扣个人社保等无收款风险的。

其中，账龄组合预期信用损失率：

账 龄	预期信用损失率（%）
1年以内	
1至2年	5
2至3年	10
3至4年	20
4至5年	50
5年以上	70

（4）合同资产组合

项 目	确定组合的依据
合同资产组合 1	工程施工项目
合同资产组合 2	未到期质保金

（5）长期应收款组合

项 目	确定组合的依据
长期应收款组合 1	应收租赁款
长期应收款组合 2	BT项目

12. 存货

（1）存货的分类

本公司存货分为原材料、库存商品、周转材料、消耗性生物资产、合同履约成本、房地产开发成本等。



（2）存货取得和发出的计价方法

存货在取得时，按成本进行初始计量，包括采购成本、加工成本和其他成本。存货发出时按加权平均法计价。

（3）存货跌价准备计提方法

本公司期末存货成本高于其可变现净值的，计提存货跌价准备。本公司通常按照单个类别存货项目计提存货跌价准备，期末，以前减记存货价值的影响因素已经消失的，存货跌价准备在原已计提的金额内转回。

（4）存货可变现净值的确认方法

存货可变现净值是按存货的估计售价减去至完工时估计将要发生的成本、估计的销售费用以及相关税费后的金额。

13. 合同资产和合同负债

本公司根据履行履约义务与客户付款之间的关系在资产负债表中列示合同资产或合同负债。合同资产是本公司已向客户转让商品而有权收取对价的权利，且该权利取决于时间流逝之外的其他因素。合同负债是本公司已收或应收客户对价而应向客户转让商品的义务。

资产负债表日，对于不同合同下的合同资产、合同负债，分别列示。对于同一合同下的合同资产、合同负债，以净额列示，净额为借方余额的，根据其流动性分别列示为合同资产或其他非流动资产，已计提减值准备的，减去合同资产减值准备的期末余额后列示；净额为贷方余额的，根据其流动性列示为合同负债或其他非流动负债。

14. 持有待售资产

本公司将通过出售（包括具有商业实质的非货币性资产交换，下同）而非持续使用一项非流动资产或处置组收回其账面价值，并同时满足以下两个条件的，划分为持有待售类别：（1）某项非流动资产或处置组根据类似交易中出售此类资产或处置组的惯例，在当前状况下即可立即出售；（2）本公司已经就出售计划作出决议且获得确定的购买承诺，预计出售将在一年内完成。（有关规定要求相关权力机构或者监管部门批准后方可出售的，已经获得批准。）

本公司将专为转售而取得的非流动资产或处置组，在取得日满足“预计出售将在一年内完成”的规定条件，且短期（通常为3个月）内很可能满足持有待售类别的其他划分条件的，在取得日划分为持有待售类别。

本公司初始计量或在资产负债表日重新计量划分为持有待售的非流动资产和处置组时，其账面价值高于公允价值减去出售费用后的净额的，将账面价值减记至公允价值减去出售费用后的净额，减记的金额确认为资产减值损失，计入当期损益，同时计提持有待售资产减值准备。对于持有待售的处置组确认的资产减值损失金额，先抵减处置组



中商誉的账面价值，再根据处置组中适用《企业会计准则第42号——持有待售的非流动资产、处置组和终止经营》计量规定的各项非流动资产账面价值所占比重，按比例抵减其账面价值。

后续资产负债表日持有待售的非流动资产公允价值减去出售费用后的净额增加的，以前减记的金额予以恢复，并在划分为持有待售类别后确认的资产减值损失金额内转回，转回金额计入当期损益。划分为持有待售类别前确认的资产减值损失不转回。

后续资产负债表日持有待售的处置组公允价值减去出售费用后的净额增加的，以前减记的金额应当予以恢复，并在划分为持有待售类别后适用《企业会计准则第42号——持有待售的非流动资产、处置组和终止经营》计量规定的非流动资产确认的资产减值损失金额内转回，转回金额计入当期损益。已抵减的商誉账面价值，以及适用《企业会计准则第42号——持有待售的非流动资产、处置组和终止经营》计量规定的非流动资产在划分为持有待售类别前确认的资产减值损失不得转回。

持有待售的非流动资产或处置组中的非流动资产不计提折旧或摊销，持有待售的处置组中负债的利息和其他费用继续予以确认。

非流动资产或处置组因不再满足持有待售类别的划分条件时，本公司不再将其继续划分为持有待售类别或非流动资产从持有待售的处置组中移除，并按照以下两者孰低计量：（1）划分为持有待售类别前的账面价值，按照假定不划分为持有待售类别情况下本应确认的折旧、摊销或减值等进行调整后的金额；（2）可收回金额。

终止确认持有待售的非流动资产或处置组时，本公司将尚未确认的利得或损失计入当期损益。

15. 长期股权投资

本部分所指的长期股权投资，是指本公司对被投资单位具有控制、共同控制或重大影响的长期股权投资。本公司对被投资单位不具有控制、共同控制或重大影响的长期股权投资，作为交易性金融资产或其他权益工具投资核算，其会计政策详见附注三、10“金融工具”。

共同控制，是指本公司按照相关约定对某项安排所共有的控制，并且该安排的相关活动必须经过分享控制权的参与方一致同意后才能决策。重大影响，是指本公司对被投资单位的财务和经营政策有参与决策的权力，但并不能够控制或者与其他方一起共同控制这些政策的制定。

（1）投资成本的确定

对于同一控制下的企业合并取得的长期股权投资，在合并日按照被合并方所有者权益在最终控制方合并财务报表中的账面价值的份额作为长期股权投资的初始投资成本。长期股权投资初始投资成本与支付的现金、转让的非现金资产以及所承担债务账面价值之间的差额，调整资本公积；资本公积不足冲减的，调整留存收益。通过多次交易分步取得同一控制下被合并方的股权，最终形成同一控制下企业合并的，应分别是否属于“一



揽子交易”进行处理：属于“一揽子交易”的，将各项交易作为一项取得控制权的交易进行会计处理。不属于“一揽子交易”的，在合并日按照应享有被合并方所有者权益在最终控制方合并财务报表中的账面价值的份额作为长期股权投资的初始投资成本，长期股权投资初始投资成本与达到合并前的长期股权投资账面价值加上合并日进一步取得股份新支付对价的账面价值之和的差额，调整资本公积；资本公积不足冲减的，调整留存收益。

对于非同一控制下的企业合并取得的长期股权投资，在购买日按照合并成本作为长期股权投资的初始投资成本，合并成本包括购买方付出的资产、发生或承担的负债、发行的权益性证券的公允价值之和。通过多次交易分步取得被购买方的股权，最终形成非同一控制下的企业合并的，应分别是否属于“一揽子交易”进行处理：属于“一揽子交易”的，将各项交易作为一项取得控制权的交易进行会计处理。不属于“一揽子交易”的，按照原持有被购买方的股权投资账面价值加上新增投资成本之和，作为改按成本法核算的长期股权投资的初始投资成本。原持有的股权采用权益法核算的，相关其他综合收益暂不进行会计处理。

合并方或购买方为企业合并发生的审计、法律服务、评估咨询等中介费用以及其他相关管理费用，于发生时计入当期损益。

除企业合并形成的长期股权投资外的其他股权投资，按成本进行初始计量，该成本视长期股权投资取得方式的不同，分别按照本公司实际支付的现金购买价款、本公司发行的权益性证券的公允价值、投资合同或协议约定的价值、非货币性资产交换交易中换出资产的公允价值或原账面价值、该项长期股权投资自身的公允价值等方式确定。与取得长期股权投资直接相关的费用、税金及其他必要支出也计入投资成本。对于因追加投资能够对被投资单位实施重大影响或实施共同控制但不构成控制的，长期股权投资成本为按照《企业会计准则第22号——金融工具确认和计量》确定的原持有股权投资的公允价值加上新增投资成本之和。

（2）后续计量及损益确认方法

对被投资单位具有共同控制（构成共同经营者除外）或重大影响的长期股权投资，采用权益法核算。此外，公司财务报表采用成本法核算能够对被投资单位实施控制的长期股权投资。

①成本法核算的长期股权投资

采用成本法核算时，长期股权投资按初始投资成本计价，追加或收回投资调整长期股权投资的成本。除取得投资时实际支付的价款或者对价中包含的已宣告但尚未发放的现金股利或者利润外，当期投资收益按照享有被投资单位宣告发放的现金股利或利润确认。

②权益法核算的长期股权投资

采用权益法核算时，长期股权投资的初始投资成本大于投资时应享有被投资单位可辨认净资产公允价值份额的，不调整长期股权投资的初始投资成本；初始投资成本小于



投资时应享有被投资单位可辨认净资产公允价值份额的，其差额计入当期损益，同时调整长期股权投资的成本。

采用权益法核算时，按照应享有或应分担的被投资单位实现的净损益和其他综合收益的份额，分别确认投资收益和其他综合收益，同时调整长期股权投资的账面价值；按照被投资单位宣告分派的利润或现金股利计算应享有的部分，相应减少长期股权投资的账面价值；对于被投资单位除净损益、其他综合收益和利润分配以外所有者权益的其他变动，调整长期股权投资的账面价值并计入资本公积。在确认应享有被投资单位净损益的份额时，以取得投资时被投资单位各项可辨认资产等的公允价值为基础，对被投资单位的净利润进行调整后确认。被投资单位采用的会计政策及会计期间与本公司不一致的，按照本公司的会计政策及会计期间对被投资单位的财务报表进行调整，并据以确认投资收益和其他综合收益。对于本公司与联营企业及合营企业之间发生的交易，投出或出售的资产不构成业务的，未实现内部交易损益按照享有的比例计算归属于本公司的部分予以抵销，在此基础上确认投资损益。但本公司与被投资单位发生的未实现内部交易损失，属于所转让资产减值损失的，不予以抵销。本公司向合营企业或联营企业投出的资产构成业务的，投资方因此取得长期股权投资但未取得控制权的，以投出业务的公允价值作为新增长期股权投资的初始投资成本，初始投资成本与投出业务的账面价值之差，全额计入当期损益。本公司向合营企业或联营企业出售的资产构成业务的，取得的对价与业务的账面价值之差，全额计入当期损益。本公司自联营企业及合营企业购入的资产构成业务的，按《企业会计准则第20号——企业合并》的规定进行会计处理，全额确认与交易相关的利得或损失。

在确认应分担被投资单位发生的净亏损时，以长期股权投资的账面价值和其他实质上构成对被投资单位净投资的长期权益减记至零为限。此外，如本公司对被投资单位负有承担额外损失的义务，则按预计承担的义务确认预计负债，计入当期投资损失。被投资单位以后期间实现净利润的，本公司在收益分享额弥补未确认的亏损分担额后，恢复确认收益分享额。

对于本公司首次执行新会计准则之前已经持有的对联营企业和合营企业的长期股权投资，如存在与该投资相关的股权投资借方差额，按原剩余期限直线摊销的金额计入当期损益。

③收购少数股权

在编制合并财务报表时，因购买少数股权新增的长期股权投资与按照新增持股比例计算应享有子公司自购买日（或合并日）开始持续计算的净资产份额之间的差额，调整资本公积，资本公积不足冲减的，调整留存收益。

④处置长期股权投资

在合并财务报表中，母公司在不丧失控制权的情况下部分处置对子公司的长期股权投资，处置价款与处置长期股权投资相对应享有子公司净资产的差额计入股东权益；母公司部分处置对子公司的长期股权投资导致丧失对子公司控制权的，按本附注三、6、（2）“合并财务报表编制的方法”中所述的相关会计政策处理。



其他情形下的长期股权投资处置，对于处置的股权，其账面价值与实际取得价款的差额，计入当期损益。

采用权益法核算的长期股权投资，处置后的剩余股权仍采用权益法核算的，在处置时将原计入所有者权益的其他综合收益部分按相应的比例采用与被投资单位直接处置相关资产或负债相同的基础进行会计处理。因被投资方除净损益、其他综合收益和利润分配以外的其他所有者权益变动而确认的所有者权益，按比例结转入当期损益。

采用成本法核算的长期股权投资，处置后剩余股权仍采用成本法核算的，其在取得对被投资单位的控制之前因采用权益法核算或金融工具确认和计量准则核算而确认的其他综合收益，采用与被投资单位直接处置相关资产或负债相同的基础进行会计处理，并按比例结转当期损益；因采用权益法核算而确认的被投资单位净资产中除净损益、其他综合收益和利润分配以外的其他所有者权益变动按比例结转当期损益。

本公司因处置部分股权投资丧失了对被投资单位的控制的，在编制个别财务报表时，处置后的剩余股权能够对被投资单位实施共同控制或施加重大影响的，改按权益法核算，并对该剩余股权视同自取得时即采用权益法核算进行调整；处置后的剩余股权不能对被投资单位实施共同控制或施加重大影响的，改按金融工具确认和计量准则的有关规定进行会计处理，其在丧失控制之日的公允价值与账面价值之间的差额计入当期损益。对于本公司取得对被投资单位的控制之前，因采用权益法核算或金融工具确认和计量准则核算而确认的其他综合收益，在丧失对被投资单位控制时采用与被投资单位直接处置相关资产或负债相同的基础进行会计处理，因采用权益法核算而确认的被投资单位净资产中除净损益、其他综合收益和利润分配以外的其他所有者权益变动在丧失对被投资单位控制时结转入当期损益。其中，处置后的剩余股权采用权益法核算的，其他综合收益和其他所有者权益按比例结转；处置后的剩余股权改按金融工具确认和计量准则进行会计处理的，其他综合收益和其他所有者权益全部结转。

本公司因处置部分股权投资丧失了对被投资单位的共同控制或重大影响的，处置后的剩余股权改按金融工具确认和计量准则核算，其在丧失共同控制或重大影响之日的公允价值与账面价值之间的差额计入当期损益。原股权投资因采用权益法核算而确认的其他综合收益，在终止采用权益法核算时采用与被投资单位直接处置相关资产或负债相同的基础进行会计处理，因被投资方除净损益、其他综合收益和利润分配以外的其他所有者权益变动而确认的所有者权益，在终止采用权益法时全部转入当期投资收益。

本公司通过多次交易分步处置对子公司股权投资直至丧失控制权，如果上述交易属于一揽子交易的，将各项交易作为一项处置子公司股权投资并丧失控制权的交易进行会计处理，在丧失控制权之前每一次处置价款与所处置的股权对应的长期股权投资账面价值之间的差额，先确认为其他综合收益，到丧失控制权时再一并转入丧失控制权的当期损益。

16. 投资性房地产

投资性房地产是指为赚取租金或资本增值，或两者兼有而持有的房地产。本公司投资性房地产包括已出租的土地使用权、持有并准备增值后转让的土地使用权、已出租的



建筑物。

本公司投资性房地产按照取得时的成本进行初始计量，与投资性房地产有关的后续支出，如果与该资产有关的经济利益很可能流入且其成本能可靠地计量，则计入投资性房地产成本，其他后续支出，在发生时计入当期损益。

本公司投资性房地产采用成本模式进行后续计量，并按照固定资产或无形资产的有关规定，按期计提折旧或摊销。

17. 固定资产及其累计折旧

（1）固定资产的确认条件

本公司固定资产是指为生产商品、提供劳务、出租或经营管理而持有的，使用寿命超过一个会计年度的有形资产。

与该固定资产有关的经济利益很可能流入企业，并且该固定资产的成本能够可靠地计量时，固定资产才能予以确认。

本公司固定资产按照取得时的实际成本进行初始计量。

（2）固定资产类别及折旧政策

本公司采用年限平均法和工作量法计提折旧。固定资产自达到预定可使用状态时开始计提折旧，终止确认时或划分为持有待售非流动资产时停止计提折旧。在不考虑减值准备的情况下，按固定资产类别、预计使用寿命和预计残值，本公司确定各类固定资产的折旧方法如下：

类别	折旧方法	使用年限（年）	残值率%	年折旧率%
房屋及建筑物	年限平均法	20-40	3	2.43-4.85
机器设备	年限平均法	3-8	3	12.13-32.33
运输设备	年限平均法	5	3	19.40
电子设备	年限平均法	3-5	3	19.40-32.33
办公设备	年限平均法	3-10	3	9.70-32.33
测量及试验设备	年限平均法	5	3	19.40
其他设备	年限平均法	3	3	32.33
新能源施工设备	工作量法	/	3	/
称重计量员设备	工作量法	/	3	/
柴油发电机	工作量法	/	3	/
储能设备	工作量法	/	3	/
搅拌站类设备	工作量法	/	3	/



其中，已计提减值准备的固定资产，还应扣除已计提的固定资产减值准备累计金额计算确定折旧。

每年年度终了，本公司对固定资产的使用寿命、预计净残值和折旧方法进行复核。使用寿命预计数与原先估计数有差异的，调整固定资产使用寿命；预计净残值预计数与原先估计数有差异的，调整预计净残值。

18. 在建工程

本公司在建工程成本按实际工程支出确定，包括在建期间发生的各项必要工程支出、工程达到预定可使用状态前的应予资本化的借款费用以及其他相关费用等。

在建工程在达到预定可使用状态时转入固定资产。

19. 借款费用

借款费用包括借款利息、折价或溢价的摊销、辅助费用以及因外币借款而发生的汇兑差额等。可直接归属于符合资本化条件的资产的购建或者生产的借款费用，在资产支出已经发生、借款费用已经发生、为使资产达到预定可使用或可销售状态所必要的购建或生产活动已经开始时，开始资本化；构建或者生产的符合资本化条件的资产达到预定可使用状态或者可销售状态时，停止资本化。其余借款费用在发生当期确认为费用。

专门借款当期实际发生的利息费用，减去尚未动用的借款资金存入银行取得的利息收入或进行暂时性投资取得的投资收益后的金额予以资本化；一般借款根据累计资产支出超过专门借款部分的资产支出加权平均数乘以所占用一般借款的资本化率，确定资本化金额。资本化率根据一般借款的加权平均利率计算确定。

资本化期间内，外币专门借款的汇兑差额全部予以资本化；外币一般借款的汇兑差额计入当期损益。

符合资本化条件的资产指需要经过相当长时间的购建或者生产活动才能达到预定可使用或可销售状态的固定资产、投资性房地产和存货等资产。

如果符合资本化条件的资产在购建或生产过程中发生非正常中断、并且中断时间连续超过 3 个月的，暂停借款费用的资本化，直至资产的购建或生产活动重新开始。

20. 租赁

租赁，是指在一定期间内，出租人将资产的使用权让与承租人以获取对价的合同。在合同开始日，本公司评估合同是否为租赁或者包含租赁，如果合同中一方让渡了在一定期间内控制一项或多项已识别资产使用的权利以换取对价，则该合同为租赁或者包含租赁。除非合同条款和条件发生变化，本公司不重新评估合同是否为租赁或者包含租赁。

（1）本公司作为承租人



合同中同时包含多项单独租赁的，将合同予以分拆，分别各项单独租赁进行会计处理。合同中同时包含租赁和非租赁部分的，将租赁和非租赁部分进行分拆，按照各租赁部分单独价格及非租赁部分的单独价格之和的相对比例分摊合同对价。租赁期是本公司有权使用租赁资产且不可撤销的期间。

①使用权资产

使用权资产是指本公司可在租赁期内使用租赁资产的权利。本公司租赁资产的类别主要包括房屋建筑物、土地、运输工具、其他设备。

在租赁期开始日，本公司按照成本对使用权资产进行初始计量，包括：**A.**租赁负债的初始计量金额；**B.**在租赁期开始日或之前支付的租赁付款额，存在租赁激励的，扣除已享受的租赁激励相关金额；**C.**发生的初始直接费用；**D.**为拆卸及移除租赁资产、复原租赁资产所在场地或将租赁资产恢复至租赁条款约定状态预计将发生的成本，但属于为生产存货而发生的，适用《企业会计准则第1号——存货》。

在租赁期开始日后，本公司采用成本模式对使用权资产进行后续计量，根据与使用权资产有关的经济利益的预期实现方式作出决定，以直线法对使用权资产计提折旧，并对已识别的减值损失进行会计处理。本公司按照租赁准则有关规定重新计量租赁负债的，相应调整使用权资产的账面价值。

②租赁负债

租赁负债反映本公司尚未支付的租赁付款额的现值。本公司按照租赁期开始日尚未支付的租赁付款额的现值对租赁负债进行初始计量。

租赁付款额，是指本公司向出租人支付的与在租赁期内使用租赁资产的权利相关的款项，包括：**A.**固定付款额及实质固定付款额，存在租赁激励的，扣除租赁激励相关金额；**B.**取决于指数或比率的可变租赁付款额，该款项在初始计量时根据租赁期开始日的指数或比率确定；**C.**本公司合理确定将行使购买选择权时，购买选择权的行权价格；**D.**租赁期反映出本公司将行使终止租赁选择权时，行使终止租赁选择权需支付的款项；**E.**根据本公司提供的担保余值预计应支付的款项。

在计算租赁付款额的现值时，本公司采用租赁内含利率作为折现率；无法确定租赁内含利率时，采用增量借款利率作为折现率，以同期银行贷款利率为基础，考虑相关因素调整得出增量借款利率。

本公司按照固定的周期性利率计算租赁负债在租赁期内各期间的利息费用，并计入当期损益，但应当资本化的计入相关资产成本。

当购买选择权、续租选择权、终止租赁选择权的评估结果发生变化，续租选择权、终止租赁选择权实际行使情况与原评估结果不一致，根据担保余值预计的应付金额发生变动，用于确定租赁付款额的指数或比率发生变动，或者实质固定付款额发生变动时，重新计量租赁负债。



③ 租赁的变更

当租赁变更通过增加一项或多项租赁资产的使用权而扩大了租赁范围，且增加的对价与租赁范围扩大部分的单独价格按该合同情况调整后的金额相当时，该租赁变更作为一项单独租赁进行会计处理。未作为单独租赁进行会计处理的，分摊变更后合同的对价，重新确定租赁期，重新计量租赁负债。

④ 短期租赁和低价值资产租赁

本公司将在租赁期开始日租赁期不超过 12 个月，且不包含购买选择权的租赁认定为短期租赁；将单项租赁资产为全新资产时价值不超过 50,000.00 元的租赁认定为低价值资产租赁。本公司转租或预期转租租赁资产的，原租赁不认定为低价值资产租赁。本公司对短期租赁和低价值资产租赁选择不确认使用权资产和租赁负债，将租赁付款额在租赁期内各个期间按照直线法或其他系统合理的方法计入相关的资产成本或当期损益。

⑤ 售后租回交易

对于售后租回交易，本公司按照《企业会计准则第 14 号——收入》的规定，评估确定售后租回交易中的资产转让是否属于销售，属于销售的，按原资产账面价值中与租回获得的使用权有关的部分，计量售后租回所形成的使用权资产，并仅就转让至出租人的权利确认相关利得或损失；不属于销售的，继续确认被转让资产，同时确认一项与转让收入等额的金融负债。

（2）本公司作为出租人

本公司在租赁开始日将租赁分为融资租赁和经营租赁，实质上转移了与租赁资产所有权有关的几乎全部风险和报酬的租赁为融资租赁，此外为经营租赁。本公司作为转租出租人时，基于原租赁产生的使用权资产对转租赁进行分类。

① 融资租赁

在租赁期开始日，本公司对融资租赁确认应收融资租赁款，并终止确认融资租赁资产。对应收融资租赁款进行初始计量时，以租赁投资净额作为应收融资租赁款的入账价值。租赁投资净额为未担保余值和租赁期开始日尚未收到的租赁收款额按照租赁内含利率折现的现值之和。

租赁收款额，是指本公司因让渡在租赁期内使用租赁资产的权利而应向承租人收取的款项，包括：**A.**承租人需支付的固定付款额及实质固定付款额，存在租赁激励的，扣除租赁激励相关金额；**B.**取决于指数或比率的可变租赁付款额；**C.**购买选择权的行权价格，前提是合理确定承租人将行使该选择权；**D.**承租人行使终止租赁选择权需支付的款项，前提是租赁期反映出承租人将行使终止租赁选择权；**E.**由承租人、与承租人有关的一方以及有经济能力履行担保义务的独立第三方向本公司提供的担保余值。

本公司按照固定的周期性利率计算并确认租赁期内各个期间的利息收入。本公司取得的未纳入租赁投资净额计量的可变租赁付款额在实际发生时计入当期损益。



②经营租赁

租赁期内各个期间，本公司采用直线法，将经营租赁的租赁收款额确认为租金收入。未计入租赁收款额的可变租赁付款额在实际发生时计入当期损益。

经营租赁发生变更的，本公司自变更生效日起将其作为一项新租赁进行会计处理，与变更前租赁有关的预收或应收租赁收款额视为新租赁的收款额。

（3）售后租回交易

对于售后租回交易，本公司按照《企业会计准则第 14 号——收入》的规定，评估确定售后租回交易中的资产转让是否属于销售，属于销售的，根据适用的会计准则对资产购买和资产处置进行会计处理；不属于销售的，不确认被转让资产，但确认一项与转让收入等额的金融资产。

21. 无形资产

本公司无形资产按照成本进行初始计量，并于取得无形资产时分析判断其使用寿命。使用寿命为有限的，自无形资产可供使用时起，采用能反映与该资产有关的经济利益的预期实现方式的摊销方法，在预计使用年限内摊销；无法可靠确定预期实现方式的，采用直线法摊销；使用寿命不确定的无形资产，不作摊销。

本公司于每年年度终了，对使用寿命有限的无形资产的使用寿命及摊销方法进行复核，与以前估计不同的，调整原先估计数，并按会计估计变更处理。

本公司期末预计某项无形资产已经不能给企业带来未来经济利益的，将该项无形资产的账面价值全部转入当期损益。

本公司无使用寿命不确定的无形资产。

22. 研究开发支出

本公司研究开发支出包括研发人员职工薪酬、外包合作研发等委托费用、材料费、研发资产折旧摊销费用、检验费及其他相关费用。

本公司将内部研究开发项目的支出，区分为研究阶段支出和开发阶段支出。研究阶段的支出，于发生时计入当期损益。

开发阶段的支出，同时满足下列条件的，才能予以资本化，即：完成该无形资产以使其能够使用或出售在技术上具有可行性；具有完成该无形资产并使用或出售的意图；无形资产产生经济利益的方式，包括能够证明运用该无形资产生产的产品存在市场或无形资产自身存在市场，无形资产将在内部使用的，能够证明其有用性；有足够的技术、财务资源和其他资源支持，以完成该无形资产的开发，并有能力使用或出售该无形资产；归属于该无形资产开发阶段的支出能够可靠地计量。不满足上述条件的开发支出计入当期损益。



本公司相应项目在满足上述条件，通过技术可行性及经济可行性研究，形成项目立项后，进入开发阶段。

23. 长期待摊费用摊销方法

本公司发生的长期待摊费用按实际成本计价，并按预计受益期限平均摊销。对不能使以后会计期间受益的长期待摊费用项目，其摊余价值全部计入当期损益。

24. 长期资产减值

对于固定资产、在建工程、使用权资产、使用寿命有限的无形资产、以成本模式计量的投资性房地产及对子公司、合营企业、联营企业的长期股权投资等非流动非金融资产，本公司于资产负债表日判断是否存在减值迹象。如存在减值迹象的，则估计其可收回金额，进行减值测试。商誉、使用寿命不确定的无形资产和尚未达到可使用状态的无形资产，无论是否存在减值迹象，每年均进行减值测试。

减值测试结果表明资产的可收回金额低于其账面价值的，按其差额计提减值准备并计入减值损失。可收回金额为资产的公允价值减去处置费用后的净额与资产预计未来现金流量的现值两者之间的较高者。资产的公允价值根据公平交易中销售协议价格确定；不存在销售协议但存在资产活跃市场的，公允价值按照该资产的买方出价确定；不存在销售协议和资产活跃市场的，则以可获取的最佳信息为基础估计资产的公允价值。处置费用包括与资产处置有关的法律费用、相关税费、搬运费以及为使资产达到可销售状态所发生的直接费用。资产预计未来现金流量的现值，按照资产在持续使用过程中和最终处置时所产生的预计未来现金流量，选择恰当的折现率对其进行折现后的金额加以确定。资产减值准备按单项资产为基础计算并确认，如果难以对单项资产的可收回金额进行估计的，以该资产所属的资产组确定资产组的可收回金额。资产组是能够独立产生现金流入的最小资产组合。

在财务报表中单独列示的商誉，在进行减值测试时，将商誉的账面价值分摊至预期从企业合并的协同效应中受益的资产组或资产组组合。测试结果表明包含分摊的商誉的资产组或资产组组合的可收回金额低于其账面价值的，确认相应的减值损失。减值损失金额先抵减分摊至该资产组或资产组组合的商誉的账面价值，再根据资产组或资产组组合中除商誉以外的其他各项资产的账面价值所占比重，按比例抵减其他各项资产的账面价值。

上述资产减值损失一经确认，以后期间不予转回价值得以恢复的部分。

25. 职工薪酬

本公司职工薪酬主要包括短期职工薪酬、离职后福利、辞退福利其中：

短期薪酬主要包括工资、奖金、津贴和补贴、职工福利费、医疗保险费、生育保险费、工伤保险费、住房公积金、工会经费和职工教育经费、非货币性福利等。本公司在职工为本公司提供服务的会计期间将实际发生的短期职工薪酬确认为负债，并计入当期损益或相关资产成本。其中非货币性福利按公允价值计量。



离职后福利主要包括设定提存计划。其中设定提存计划主要包括基本养老保险、失业保险，相应的应缴存金额于发生时计入相关资产成本或当期损益。

在职工劳动合同到期之前解除与职工的劳动关系，或为鼓励职工自愿接受裁减而提出给予补偿的建议，在本公司不能单方面撤回因解除劳动关系计划或裁减建议所提供的辞退福利时，和本公司确认与涉及支付辞退福利的重组相关的成本两者孰早日，确认辞退福利产生的职工薪酬负债，并计入当期损益。但辞退福利预期在年度报告期结束后十二个月不能完全支付的，按照其他长期职工薪酬处理。

职工内部退休计划采用上述辞退福利相同的原则处理。本公司将自职工停止提供服务日至正常退休日的期间拟支付的内退人员工资和缴纳的社会保险费等，在符合预计负债确认条件时，计入当期损益（辞退福利）。

本公司向职工提供的其他长期职工福利，符合设定提存计划的，按照设定提存计划进行会计处理，除此之外按照设定受益计划进行会计处理。

26. 预计负债

如果与或有事项相关的义务同时符合以下条件，本公司将其确认为预计负债：

- （1）该义务是本公司承担的现时义务；
- （2）该义务的履行很可能导致经济利益流出本公司；
- （3）该义务的金额能够可靠地计量。

预计负债按照履行相关现时义务所需支出的最佳估计数进行初始计量，综合考虑与或有事项有关的风险、不确定性和货币时间价值等因素。货币时间价值影响重大的，通过对相关未来现金流出进行折现后确定最佳估计数。

如果清偿已确认预计负债所需支出全部或部分预期由第三方或其他方补偿，则补偿金额只能在基本确定能收到时，作为资产单独确认。确认的补偿金额不超过所确认负债的账面价值。

27. 股份支付

（1）股份支付的种类

本公司股份支付分为以权益结算的股份支付和以现金结算的股份支付。

（2）权益工具公允价值的确定方法

本公司对于授予的存在活跃市场的期权等权益工具，按照活跃市场中的报价确定其公允价值。对于授予的不存在活跃市场的期权等权益工具，采用期权定价模型等确定其公允价值。



（3）确认可行权权益工具最佳估计的依据

等待期内每个资产负债表日，本公司根据最新取得的可行权职工人数变动等后续信息作出最佳估计，修正预计可行权的权益工具数量。在可行权日，最终预计可行权权益工具的数量应当与实际可行权数量一致。

28. 优先股、永续债等其他金融工具

（1）永续债和优先股等的区分

本公司发行的永续债和优先股等金融工具，同时符合以下条件的，作为权益工具：

①该金融工具不包括交付现金或其他金融资产给其他方，或在潜在不利条件下与其他方交换金融资产或金融负债的合同义务；

②如将来须用或可用企业自身权益工具结算该金融工具的，如该金融工具为非衍生工具，则不包括交付可变数量的自身权益工具进行结算的合同义务；如为衍生工具，则本公司只能通过以固定数量的自身权益工具交换固定金额的现金或其他金融资产结算该金融工具。

除按上述条件可归类为权益工具的金融工具以外，本公司发行的其他金融工具应归类为金融负债。

本公司发行的金融工具为复合金融工具的，按照负债成分的公允价值确认为一项负债，按实际收到的金额扣除负债成分的公允价值后的金额，确认为“其他权益工具”。发行复合金融工具发生的交易费用，在负债成分和权益成分之间按照各自占总发行价款的比例进行分摊。

（2）永续债和优先股等的会计处理方法

归类为金融负债的永续债和优先股等金融工具，其相关利息、股利（或股息）、利得或损失，以及赎回或再融资产生的利得或损失等，除符合资本化条件的借款费用（参见本附注三、19“借款费用”）以外，均计入当期损益。

归类为权益工具的永续债和优先股等金融工具，其发行（含再融资）、回购、出售或注销时，本公司作为权益的变动处理，相关交易费用亦从权益中扣减。本公司对权益工具持有方的分配作为利润分配处理。

本公司不确认权益工具的公允价值变动。

29. 收入确认

收入是本公司在日常活动中形成的、会导致股东权益增加且与股东投入资本无关的经济利益的总流入。本公司在履行了合同中的履约义务，即在客户取得相关商品或服务（简称商品）的控制权时确认收入。



合同中包含两项或多项履约义务的，本公司在合同开始日，按照各单项履约义务所承诺商品的单独售价的相对比例，将交易价格分摊至各单项履约义务，按照分摊至各单项履约义务的交易价格计量收入。

交易价格是本公司因向客户转让商品而预期有权收取的对价金额，不包括代第三方收取的款项。本公司确认的交易价格不超过在相关不确定性消除时累计已确认收入极可能不会发生重大转回的金额。合同中存在重大融资成分的，本公司按照假定客户在取得商品控制权时即以现金支付的应付金额确定交易价格，该交易价格与合同承诺的对价之间的差额，在合同期间内采用实际利率法摊销。

满足下列条件之一时，属于在某一时段内履行履约义务，否则，属于在某一时点履行履约义务：①客户在本公司履约的同时即取得并消耗本公司履约所带来的经济利益；②客户能够控制本公司履约过程中在建的商品；③本公司履约过程中所产出的商品具有不可替代用途，且本公司在整个合同期间内有权就累计至今已完成的履约部分收取款项。

对于在某一时段内履行的履约义务，本公司在该时段内按照履约进度确认收入。履约进度不能合理确定时，本公司已经发生的成本预计能够得到补偿的，按照已经发生的成本金额确认收入，直至履约进度能够合理确定。对于在某一时点履行的履约义务，本公司在客户取得相关商品控制权时点确认收入。

本公司在向客户转让商品前能够控制该商品的，为主要责任人，按照已收或应收对价总额确认收入；否则为代理人，按照预期有权收取的佣金或手续费的金额确认收入。

本公司的收入主要来源于如下业务类型：

（1）商品销售收入

本公司按照合同约定将商品运至约定交货地点，将购买方签收时点作为控制权转移时点，确认收入。本公司给予客户的信用期，根据客户的信用风险特征确定，不存在重大融资成分。

本公司贸易收入确认的具体方法为：

在商品提货单交给客户，客户验收确认品质后根据双方议定价格确认销售收入。

本公司技术转让收入确认的具体方法为：

以阶段性提交与该技术相关的工艺设计包资料并取得客户签收时，按照合同约定的金额确认技术转让收入。

本公司高速公路通行费收入确认的具体方法为：

收到山西省高速公路结算机构正式出具的应返还高速公路通行费收入划拨单时确认收入。



（2）房地产销售收入

本公司商品房销售业务在物业控制权转移给客户时确认收入。基于销售合同条款及适用的法律法规，物业的控制权可在某一时段内或在某一时点转移。满足在某一时段内履行履约义务条件的房地产销售，本公司在该时段内按照履约进度确认收入；其他的房地产销售，在达到合同约定的交付条件、客户取得相关控制权时点确认销售收入。

客户定制的房产销售，按工程建设确认收入，同④。

（3）提供劳务收入

本公司对外提供的劳务，根据已完成劳务的进度在一段时间内确认收入，已完成劳务的进度按照已发生的成本占预计总成本的比例确定。资产负债表日，本公司对已完成劳务的进度进行重新估计，以使其能够反映履约情况的变化。

本公司按照已完成劳务的进度确认收入时，对于已经取得无条件收款权的部分，确认为应收账款，其余部分确认为合同资产，并对应收账款、合同资产以预期信用损失为基础确认损失准备；如果本公司已收或应收合同价款超过已完成的劳务进度，则将超过部分确认为合同负债。本公司对于同一合同下的合同资产和合同负债以净额列示。

（4）工程建设收入

本公司对外提供工程建设劳务，根据已完成劳务的进度在一段时间内确认收入，履约进度按照已发生的成本占预计总成本的比例确定。资产负债表日，本公司对已完成劳务的进度进行重新估计，以使其能够反映履约情况的变化。

本公司按照已完成劳务的进度确认收入时，对于已经取得无条件收款权的部分，确认为应收账款，其余部分确认为合同资产，并对应收账款、合同资产以预期信用损失为基础确认损失准备；如果本公司已收或应收合同价款超出已完成的劳务进度，则将超出部分确认为合同负债。本公司对于同一合同下的合同资产和合同负债以净额列示。

合同成本包括合同履约成本和合同取得成本。本公司为提供工程建设劳务而发生的成本，确认为合同履约成本，在确认收入时按照已完成劳务的进度结转主营业务成本。本公司将为获取工程劳务合同而发生的增量成本，确认为合同取得成本，对于摊销期限不超过一年的合同取得成本，在其发生时计入当期损益；对于摊销期限在一年以上的合同取得成本，在确认收入时按照已完成劳务的进度摊销计入损益。

如果合同成本的账面价值高于因提供该劳务预期能够取得的剩余对价减去估计将要发生的成本，本公司对超出的部分计提减值准备，确认为资产减值损失。资产负债表日，根据合同履约成本初始确认时摊销期限是否超过一年，以减去相关减值准备后的净额，列示为存货或其他非流动资产；对于初始确认时摊销期限超过一年的合同取得成本，以减去相关减值准备后的净额，列示为其他非流动资产。



（5）可用性服务费

PPP 项目建设期结束工程经过交工验收合格后即进入运营期，依据 PPP 合同规定政府付费的计算方式确认 PPP 项目的运营收入。

30. 政府补助

政府补助是指本公司从政府无偿取得货币性资产或非货币性资产，不包括政府以投资者身份并享有相应所有者权益而投入的资本。政府补助为货币性资产的，按照收到或应收的金额计量。政府补助为非货币性资产的，应当按照公允价值计量；公允价值不能可靠取得的，按照名义金额计量。按照名义金额计量的政府补助，直接计入当期损益。

当本公司能够满足政府补助所附条件，且能够收到政府补助时，才能确认政府补助。

政府补助分为与资产相关的政府补助和与收益相关的政府补助。与资产相关的政府补助，是指公司取得的、用于购建或以其他方式形成长期资产的政府补助。与收益相关的政府补助，是指除与资产相关的政府补助之外的政府补助。

与资产相关的政府补助，采用总额法，确认为递延收益，在相关资产使用寿命内按照合理、系统的方法分期计入损益，相关资产在使用寿命结束前被出售、转让、报废或发生毁损的，将尚未分配的相关递延收益余额转入资产处置当期的损益，已确认的政府补助需要退回的，冲减相关递延收益账面余额，超出部分计入当期损益。

与收益相关的政府补助，采用总额法，用于补偿公司已发生的相关成本费用或损失时，直接计入当期损益；用于补偿以后期间的相关成本费用或损失时，确认为递延收益，并在确认相关成本费用或损失的期间，计入当期损益。

对于同时包含与资产相关部分和与收益相关部分的政府补助，区分不同部分分别进行会计处理；难以区分的，整体归类为与收益相关的政府补助。

与公司日常活动相关的政府补助，按照经济业务实质，计入其他收益或冲减相关成本费用。与公司日常活动无关的政府补助，计入营业外收支。

31. 递延所得税资产和递延所得税负债

所得税包括当期所得税和递延所得税。除由于企业合并产生的调整商誉，或与直接计入所有者权益的交易或者事项相关的递延所得税计入所有者权益外，均作为所得税费用计入当期损益。

当期所得税是按照当期应纳税所得额计算的当期应交所得税金额。应纳税所得额系根据有关税法规定对本年度税前会计利润作相应调整后得出。本公司根据资产、负债于资产负债表日的账面价值与计税基础之间的暂时性差异，采用资产负债表债务法确认递延所得税。

各项应纳税暂时性差异均确认相关的递延所得税负债，除非该应纳税暂时性差异是



在以下交易中产生的：（1）商誉的初始确认，或者具有以下特征的交易中产生的资产或负债的初始确认：该交易不是企业合并，并且交易发生时既不影响会计利润也不影响应纳税所得额；（2）对于与子公司、合营企业及联营企业投资相关的应纳税暂时性差异，该暂时性差异转回的时间能够控制并且该暂时性差异在可预见的未来很可能不会转回。

对于可抵扣暂时性差异、能够结转以后年度的可抵扣亏损和税款抵减，本公司以很可能取得用来抵扣可抵扣暂时性差异、可抵扣亏损和税款抵减的未来应纳税所得额为限，确认由此产生的递延所得税资产，除非该可抵扣暂时性差异是在以下交易中产生的：（1）该交易不是企业合并，并且交易发生时既不影响会计利润也不影响应纳税所得额；（2）对于与子公司、合营企业及联营企业投资相关的可抵扣暂时性差异，同时满足下列条件的，确认相应的递延所得税资产：暂时性差异在可预见的未来很可能转回，且未来很可能获得用来抵扣可抵扣暂时性差异的应纳税所得额。

对于不是企业合并、交易发生时既不影响会计利润也不影响应纳税所得额（或可抵扣亏损）、且初始确认的资产和负债导致产生等额应纳税暂时性差异和可抵扣暂时性差异的单项交易，对该交易因资产和负债的初始确认所产生的应纳税暂时性差异和可抵扣暂时性差异，在交易发生时分别确认相应的递延所得税负债和递延所得税资产。

于资产负债表日，本公司对递延所得税资产和递延所得税负债，按照预期收回该资产或清偿该负债期间的适用税率计量，并反映资产负债表日预期收回资产或清偿负债方式的所得税影响。

于资产负债表日，本公司对递延所得税资产的账面价值进行复核。如果未来期间很可能无法获得足够的应纳税所得额用以抵扣递延所得税资产的利益，减记递延所得税资产的账面价值。在很可能获得足够的应纳税所得额时，减记的金额予以转回。

32. 其他重要的会计政策和会计估计

无。

33. 重要会计政策和会计估计变更

（1）会计政策变更

无。

（2）会计估计变更

无。



四、 税项

1. 主要税种及税率

税 种	计税依据	税率%
增值税	应纳增值税为销项税额减可抵扣进项税额后的余额	1.00、3.00、6.00、9.00、13.00
城市维护建设税	应纳流转税额	1.00、5.00、7.00
教育费附加	应纳流转税额	3.00
地方教育附加	应纳流转税额	2.00
地方水利建设基金	应税收入	0.06
企业所得税	应纳税所得额	15.00、20.00、25.00
土地使用税	实际占用的土地面积	0.61、0.8、1.02、1.35、1.42、2.7、4.05、4.66、6.08、6.48、8.1、18元/平米/年
房产税	租赁收入、房产原值	12.00、1.2

存在不同企业所得税税率纳税主体的，披露情况说明

纳税主体名称	所得税税率（%）
山西路桥建设集团有限公司	25
山西路桥第一工程有限公司	15
山西路桥第二工程有限公司	15
山西路桥第三工程有限公司	15
山西路桥第四工程有限公司	25
山西路桥第五工程有限公司	25
山西路桥第六工程有限公司	15
山西路桥第七工程有限公司	25
山西路桥第八工程有限公司	15
山西路桥第九工程有限公司	25
山西路桥晋吕公路管理有限公司	25
山西路桥晋运公路管理有限公司	25
山西路桥同朔公路管理有限公司	25
山西路桥连福基础设施建设有限公司	25



山西路桥建设集团有限公司
 财务报表附注
 2025 年度（除特别注明外，金额单位为人民币元）

纳税主体名称	所得税税率（%）
山西路桥张兰镇区市政基础设施建设有限公司	25
介休市思源教育基础设施项目建设有限公司	25
介休市众诚交通基础设施项目建设有限公司	25
介休市城市提质改造项目建设有限公司	25
山西路桥集团景宁交通建设有限公司	25
山西路桥集团太谷县南山旅游公路项目有限公司	25
山西路桥集团忻州国道项目建设管理有限公司	25
山西路桥集团朔州国道应朔项目建设管理有限公司	25
山西路桥青银二广高速公路太原联络线有限公司	25
山西路桥集团太佳高速公路东段有限公司	25
山西路桥集团阳蟒高速公路有限责任公司	25
山西路桥集团忻通公路有限公司	25
山西路桥集团运宝黄河大桥建设管理有限公司	25
山西离隰高速公路有限公司	25
山西路桥集团左涉公路有限公司	25
山西路桥朔州国道项目建设管理有限公司	25
山西路桥集团吕梁国道项目建设管理有限公司	25
太原国省道汾河水库段建设管理有限公司	25
山西昔榆高速公路有限公司	25
山西路桥集团隰吉高速公路有限公司	25
山西路桥建设集团河保公路项目管理有限公司	25
山西路桥建设集团繁五高速公路有限公司	25
山西路桥建设集团大同国道建设管理有限公司	25
山西路桥建设集团大同环城高速公路有限公司	25
山西路桥建设集团文汾公路建设管理有限公司	25
山西路桥建设集团阳榆公路项目管理有限公司	25
山西路桥建设集团临县省道项目管理有限公司	25
山西路桥建设集团阳左公路建设管理有限公司	25



山西路桥建设集团有限公司
 财务报表附注
 2025 年度（除特别注明外，金额单位为人民币元）

纳税主体名称	所得税税率（%）
山西路桥建设集团蒲襄公路项目管理有限公司	25
山西路桥建设集团左榆公路项目管理有限公司	25
山西路桥建设集团晋中国道项目管理有限公司	25
山西路桥建设集团朔州公路项目管理有限公司	25
山西路桥建设集团古娄方高速公路有限公司	25
山西路桥建设集团汾柳公路项目管理有限公司	25
山西平阳路桥有限公司	25
山西路桥集团长临高速公路有限公司	25
山西长兴路桥工程有限公司	25
山西路桥丹河新城房地产开发有限公司	25
山西远大公路桥梁建设养护有限公司	25
山西路桥市政工程有限公司	15
山西路桥集团国际交通建设工程有限公司	25
山西路桥集团试验检测中心有限公司	15
山西路桥基建机器人科技有限公司	15
山西路桥建设集团园林绿化工程有限公司	15
山西路桥模板科技有限公司	25
山西路桥集团交通产业开发有限公司	25
山西路桥建设集团交通工程有限公司	25
山西路桥集团交通机电工程有限公司	25
山西路桥建设集团辰润交通科技有限公司	25
山西路桥集团晋城太行旅游公路有限公司	25
山西路桥集团沁源交通建设公路有限公司	25
山西路桥集团吉县沿黄旅游公路有限公司	25
中科智信空间科技（山西）有限公司	20
山西路桥集团临汾市尧都区旅游公路有限公司	25
山西路桥集团翼城旅游公路有限公司	25
山西路桥集团榆社云竹湖公路有限公司	25



山西路桥建设集团有限公司
 财务报表附注
 2025 年度（除特别注明外，金额单位为人民币元）

纳税主体名称	所得税税率（%）
山西路桥集团永和沿黄旅游公路有限公司	25
山西路桥集团物资有限公司	25
山西路桥集团路衍经济发展有限公司	25
山西路桥集团投资项目运营管理有限公司	20
山西路桥集团偏关县旅游公路有限公司	25
山西路桥集团古县公路有限公司	25
山西路桥集团松阳交通建设有限公司	25
西藏德海路桥有限公司	15
吕梁公路建设有限公司	25
德海租赁有限公司	25
云南晋恒建设开发有限公司	20
山西路桥再生资源开发有限公司	25
山西路桥建设集团临汾国道建设管理有限公司	25
原平国道项目管理有限公司	25

2. 税收优惠及批文

（1）根据科技部、财政部、国家税务总局关于修订印发《高新技术企业认定管理办法》的通知（国科发火〔2016〕32号）和科技部、财政部、国家税务总局关于修订印发《高新技术企业认定管理工作指引》的通知》（国科发火〔2016〕195号），经山西省科学技术厅、山西省财政厅、国家税务总局山西省税务局批准，山西路桥第一工程有限公司于2025年12月8日取得《高新技术企业证书》，证书编号GR202514000461，有效期三年，2025年度至2027年度山西路桥第一工程有限公司执行15%的企业所得税优惠税率。

（2）根据科技部、财政部、国家税务总局关于修订印发《高新技术企业认定管理办法》的通知（国科发火〔2016〕32号）和科技部、财政部、国家税务总局关于修订印发《高新技术企业认定管理工作指引》的通知》（国科发火〔2016〕195号），经山西省科学技术厅、山西省财政厅、国家税务总局山西省税务局批准，山西路桥第二工程有限公司于2023年12月8日取得《高新技术企业证书》，证书编号GR202314000452，有效期三年，2023年度至2025年度山西路桥第二工程有限公司执行15%的企业所得税优惠税率。

（3）根据科技部、财政部、国家税务总局关于修订印发《高新技术企业认定管理办法》的通知（国科发火〔2016〕32号）和科技部、财政部、国家税务总局关于修订印发《高新技术企业认定管理工作指引》的通知》（国科发火〔2016〕195号），经山西



省科学技术厅、山西省财政厅、国家税务总局山西省税务局批准，山西路桥第三工程有限公司于 2025 年 12 月 8 日取得《高新技术企业证书》，证书编号 GR202514000542，有效期三年，2025 年度至 2027 年度山西路桥第三工程有限公司执行 15%的企业所得税优惠税率。

（4）根据科技部、财政部、国家税务总局关于修订印发《高新技术企业认定管理办法》的通知（国科发火〔2016〕32 号）和科技部、财政部、国家税务总局关于修订印发《高新技术企业认定管理工作指引》的通知》（国科发火〔2016〕195 号），经山西省科学技术厅、山西省财政厅、国家税务总局山西省税务局批准，山西路桥第六工程有限公司于 2024 年 11 月 1 日取得《高新技术企业证书》，证书编号 GR202414000174，有效期三年，2024 年度至 2026 年度山西路桥第六工程有限公司执行 15%的企业所得税优惠税率。

（5）根据科技部、财政部、国家税务总局关于修订印发《高新技术企业认定管理办法》的通知（国科发火〔2016〕32 号）和科技部、财政部、国家税务总局关于修订印发《高新技术企业认定管理工作指引》的通知》（国科发火〔2016〕195 号），经山西省科学技术厅、山西省财政厅、国家税务总局山西省税务局批准，山西路桥第八工程有限公司于 2023 年 12 月 8 日取得《高新技术企业证书》，证书编号 GR202314001080，有效期三年，2023 年度至 2025 年度山西路桥第八工程有限公司执行 15%的企业所得税优惠税率。

（6）根据科技部、财政部、国家税务总局关于修订印发《高新技术企业认定管理办法》的通知（国科发火〔2016〕32 号）和科技部、财政部、国家税务总局关于修订印发《高新技术企业认定管理工作指引》的通知》（国科发火〔2016〕195 号），经山西省科学技术厅、山西省财政厅、国家税务总局山西省税务局批准，山西路桥市政工程集团有限公司于 2023 年 11 月 6 日取得《高新技术企业证书》，证书编号 GR202314000027，有效期三年，2023 年度至 2025 年度山西路桥市政工程集团有限公司执行 15%的企业所得税优惠税率。

（7）根据科技部、财政部、国家税务总局关于修订印发《高新技术企业认定管理办法》的通知（国科发火〔2016〕32 号）和科技部、财政部、国家税务总局关于修订印发《高新技术企业认定管理工作指引》的通知》（国科发火〔2016〕195 号），经山西省科学技术厅、山西省财政厅、国家税务总局山西省税务局批准，山西路桥集团检验检测中心有限公司于 2023 年 12 月 8 日取得《高新技术企业证书》，证书编号 GR202314001142，有效期三年，2023 年度至 2025 年度山西路桥集团检验检测中心有限公司执行 15%的企业所得税优惠税率。

（8）根据科技部、财政部、国家税务总局关于修订印发《高新技术企业认定管理办法》的通知（国科发火〔2016〕32 号）和科技部、财政部、国家税务总局关于修订印发《高新技术企业认定管理工作指引》的通知》（国科发火〔2016〕195 号），经山西省科学技术厅、山西省财政厅、国家税务总局山西省税务局批准，山西路桥基建机器人科技有限公司于 2024 年 11 月 1 日取得《高新技术企业证书》，证书编号 GR202414000579，有效期三年，2024 年度至 2026 年度山西路桥基建机器人科技有限公司执行 15%的企业所得税优惠税率。



(9) 根据科技部、财政部、国家税务总局关于修订印发《高新技术企业认定管理办法》的通知（国科发火〔2016〕32号）和科技部、财政部、国家税务总局关于修订印发《高新技术企业认定管理工作指引》的通知（国科发火〔2016〕195号），经山西省科学技术厅、山西省财政厅、国家税务总局山西省税务局批准，山西路桥建设集团园林绿化工程有限公司于2023年12月8日取得《高新技术企业证书》，证书编号GR202314000473，有效期三年，2023年度至2025年度山西路桥建设集团园林绿化工程有限公司执行15%的企业所得税优惠税率。

(10) 根据西藏自治区国家税务局转发《西藏自治区企业所得税税收优惠政策实施办法》的通知（藏国发〔2008〕44号）和西藏自治区人民政府关于印发西藏自治区招商引资优惠政策若干规定（试行）的通知（藏政发〔2018〕25号），西藏德海路桥有限公司企业所得税减按15%征收、免征企业所得税中属于地方享有的部分。

(11) 根据《关于进一步支持小微企业和个体工商户发展有关税费政策的公告》（财政部 税务总局公告2023年第12号）的规定，在2023年1月1日至2027年12月31日期间，对小型微利企业减按25%计算应纳税所得额，按20%的税率缴纳企业所得税。本公司子公司中科智信空间科技（山西）有限公司、山西路桥集团投资项目运营管理有限公司、云南晋恒建设开发有限公司享受上述税收优惠。

(12) 根据《关于进一步支持小微企业和个体工商户发展有关税费政策的公告》（财政部 税务总局公告2023年第12号）的规定，自2023年1月1日至2027年12月31日期间，对增值税小规模纳税人、小型微利企业减半征收资源税（不含水资源税）、城市维护建设税、房产税、城镇土地使用税、印花稅（不含证券交易印花稅）、耕地占用稅和教育费附加、地方教育附加。本公司子公司中科智信空间科技（山西）有限公司、山西路桥集团投资项目运营管理有限公司、云南晋恒建设开发有限公司享受上述税收优惠。

五、合并财务报表项目注释

以下注释项目除非特别指出，期初余额系2025年1月1日余额，期末余额系2025年12月31日，本期发生额系2025年度发生额，上期发生额系2024年度发生额。

1. 货币资金

项 目	期末余额	期初余额
库存现金	151,337.32	223,221.75
银行存款	4,901,351,863.48	3,943,061,176.40
其他货币资金	144,889,024.63	173,697,048.70
合 计	5,046,392,225.43	4,116,981,446.85

其中：存放在境外的款项总额



山西路桥建设集团有限公司
 财务报表附注
 2025年度（除特别注明外，金额单位为人民币元）

其中受限制的货币资金明细如下：

项 目	期末余额	期初余额
银行承兑汇票保证金	143,800,000.00	172,501,279.76
履约保证金	1,227,896.34	369,113.90
诉讼司法冻结	5,422,986.74	21,728,085.10
土地复垦费押金	17,208,588.01	9,893,901.08
信用证保证金	24,000.00	
合 计	167,683,471.09	204,492,379.84

2. 应收票据

（1）应收票据分类列示

种 类	期末数			期初数		
	账面余额	坏账准备	账面价值	账面余额	坏账准备	账面价值
银行承兑汇票						
商业承兑汇票	2,781,030.58		2,781,030.58			
合 计	2,781,030.58		2,781,030.58			

（2）按坏账计提方法分类的应收票据

类 别	期末数					期初数				
	账面余额		坏账准备		账面价值	账面余额		坏账准备		账面价值
	金额	比例 (%)	金额	预期信用损失率 (%)		金额	比例 (%)	金额	预期信用损失率 (%)	
按单项计提坏账准备										
按组合计提坏账准备	2,781,030.58	100.00			2,781,030.58					
合 计	2,781,030.58	—			2,781,030.58	—				



山西路桥建设集团有限公司
 财务报表附注
 2025年度（除特别注明外，金额单位为人民币元）

①按组合计提坏账准备的应收票据

承兑人名称	应收票据	期末数	
		坏账准备	预期信用损失率 (%)
商业承兑汇票小计	2,781,030.58		
商业承兑汇票	2,781,030.58		
银行承兑汇票小计			
银行承兑汇票			
合 计	2,781,030.58		

3. 应收账款

(1) 按账龄披露应收账款

账 龄	期末数		期初数	
	账面余额	坏账准备	账面余额	坏账准备
1年以内（含1年）	3,018,165,671.97		3,000,869,444.44	
1至2年	1,230,820,011.12	533,905.92	1,758,805,854.77	13,952.00
2至3年	1,259,855,384.61	198,429.42	359,757,238.31	1,961,043.54
3年以上	1,183,238,944.77	60,607,300.50	1,426,835,925.02	45,070,417.97
合 计	6,692,080,012.47	61,339,635.84	6,546,268,462.54	47,045,413.51

(2) 按坏账准备计提方法分类披露应收账款

类 别	账面余额		期末余额		账面价值
			坏账准备		
	金额	比例(%)	金额	预期信用损失率/计提比例 (%)	
按单项计提坏账准备的应收账款	29,333,796.12	0.44	29,333,796.12	100.00	
按组合计提坏账准备的应收账款	6,662,746,216.35	99.56	32,005,839.72	0.48	6,630,740,376.63
其中：账龄组合	458,861,093.43	6.89	32,005,839.72	6.98	426,855,253.71
无风险组合	6,203,885,122.92	93.11			6,203,885,122.92
合 计	6,692,080,012.47	—	61,339,635.84	0.92	6,630,740,376.63



山西路桥建设集团有限公司
 财务报表附注
 2025年度（除特别注明外，金额单位为人民币元）

（续）

类别	账面余额		期初余额		坏账准备	预期信用损失率/计提比例（%）	账面价值
	金额	比例（%）	金额	比例（%）			
按单项计提坏账准备的应收账款	15,301,268.08	0.23	15,301,268.08	100.00			
按组合计提坏账准备的应收账款	6,530,967,194.46	99.77	31,744,145.43	0.49			6,499,223,049.03
其中：账龄组合	95,100,176.91	1.46	31,744,145.43	33.38			63,356,031.48
无风险组合	6,435,867,017.55	98.54					6,435,867,017.55
合计	6,546,268,462.54	—	47,045,413.51	0.72			6,499,223,049.03

①按单项计提坏账准备的应收账款

债务人名称	账面余额	坏账准备	预期信用损失率%	计提理由
河南豫通盛鼎工程建设有限公司	8,521,937.00	8,521,937.00	100.00	收回困难
鄂尔多斯新驰路桥开发有限公司	3,609,313.12	3,609,313.12	100.00	收回困难
临汾市远博路桥开发有限公司	2,985,060.40	2,985,060.40	100.00	收回困难
新原高速公路有限公司	2,083,178.90	2,083,178.90	100.00	收回困难
中港四航局新原高速公路项目部二分部-新原线	1,054,371.61	1,054,371.61	100.00	收回困难
洪洞县恒富大道东街拆迁建设工程指挥部	1,000,000.00	1,000,000.00	100.00	收回困难
中恒建设集团有限公司	991,350.00	991,350.00	100.00	收回困难
其他	9,088,585.09	9,088,585.09	100.00	收回困难
合计	29,333,796.12	29,333,796.12	100.00	—

②按组合计提坏账准备的应收账款

A组合——账龄组合

账龄	期末数		期初数		坏账准备
	账面余额		账面余额		
	金额	比例（%）	金额	比例（%）	
1年以内	392,914,729.70	85.63	26,711,312.09	28.09	



山西路桥建设集团有限公司
 财务报表附注
 2025年度（除特别注明外，金额单位为人民币元）

账龄	期末数			期初数		
	账面余额		坏账准备	账面余额		坏账准备
	金额	比例(%)		金额	比例(%)	
1至2年	9,078,518.47	1.98	453,925.92	279,040.00	0.29	13,952.00
2至3年	239,364.00	0.05	23,936.40	19,610,435.42	20.62	1,961,043.54
3年以上	56,628,481.26	12.34	31,527,977.40	48,499,389.40	51.00	29,769,149.89
合计	458,861,093.43	100.00	32,005,839.72	95,100,176.91	100.00	31,744,145.43

B组合——无风险组合

项目	期末数			期初数		
	账面余额	计提比例(%)	坏账准备	账面余额	计提比例(%)	坏账准备
关联方款项	523,850,305.21			1,038,280,046.96		
政府款项	5,680,034,817.71			5,397,586,970.59		
合计	6,203,885,122.92			6,435,867,017.55		

(3) 坏账准备的变动

项目	期初余额	本期增加	本期减少		期末余额
			转回	转销或核销	
应收账款坏账准备	47,045,413.51	14,294,222.33			61,339,635.84

(4) 报告期坏账准备转回或转销金额重要的：无。

(5) 按欠款方归集的期末余额前五名的应收账款情况：

本报告期按欠款方归集的期末余额前五名应收账款汇总金额 2,079,605,121.63 元，占应收账款期末余额合计数的比例 31.08%，相应计提的坏账准备期末余额汇总金额 0.00 元。

单位名称	期末余额	占应收账款总额的比例(%)	坏账准备
晋中市住房和城乡建设局	1,024,016,438.48	15.30	
临县公路工程建设处	397,858,107.20	5.95	
晋中市交通运输产业集团有限公司	325,199,801.56	4.86	



山西路桥建设集团有限公司
 财务报表附注
 2025年度（除特别注明外，金额单位为人民币元）

单位名称	期末余额	占应收账款总额的比例(%)	坏账准备
阳城县交通运输局	188,358,232.21	2.82	
洪洞县昕宸投资建设有限公司	144,172,542.18	2.15	
合计	2,079,605,121.63	31.08	

4. 应收款项融资

(1) 应收款项融资分类列示

种类	期末余额	期初余额
应收票据	2,969,067.00	
应收账款		
合计	2,969,067.00	

(2) 期末本公司无已质押的应收款项融资。

(3) 按减值计提方法分类披露

期末应收款项融资中的应收票据均为信用等级较高的银行承兑汇票，本公司认为该类银行承兑汇票几乎没有预期信用损失，因此本公司对其不予计提坏账准备。

(4) 本期公司无实际核销的应收款项融资。

5. 预付款项

(1) 账龄分析及百分比

账龄	期末余额		期初余额	
	金额	比例%	金额	比例%
1年以内	418,713,363.59	79.84	200,972,325.51	67.41
1至2年	36,227,015.51	6.91	36,042,419.74	12.09
2至3年	32,373,503.96	6.17	22,920,904.23	7.69
3年以上	37,109,711.85	7.08	38,208,656.23	12.81
小计	524,423,594.91	100.00	298,144,305.71	100.00
减值准备	335,814.43	—	335,814.43	—
合计	524,087,780.48	—	297,808,491.28	—



说明：多次催要无法收回的款项，全额计提坏账。

（2）按预付对象归集的年末余额前五名的预付款情况：

单位名称	金 额	占预付账款总额的比例%	坏账准备
融通物贸(天津)电子商务有限公司	69,766,825.24	13.30	
山西新泰钢铁电子商务有限公司	61,533,646.16	11.74	
山西永硕新材料科技有限公司	59,698,954.28	11.38	
山西晋钢智造科技实业有限公司	32,582,186.74	6.21	
山西安泰型钢有限公司	22,727,771.11	4.34	
合 计	246,309,383.53	46.97	

6. 其他应收款

项 目	期末余额	期初余额
应收利息		
应收股利	60,300.00	
其他应收款	10,844,881,806.83	11,019,394,629.01
合 计	10,844,942,106.83	11,019,394,629.01

（1）应收股利

项 目	期末余额	期初余额	未收回的原因	是否发生减值及其判断依据
账龄一年以内的应收股利	60,300.00			
山西交控太行灵泉山泉水有限责任公司分配股利	60,300.00		对方公司付款流程中	否
合 计	60,300.00		—	—

（2）其他应收款

①按账龄披露其他应收款

账 龄	期末数		期初数	
	账面余额	坏账准备	账面余额	坏账准备
1年以内（含1年）	2,777,086,916.29		1,809,354,262.54	



山西路桥建设集团有限公司
 财务报表附注
 2025年度（除特别注明外，金额单位为人民币元）

账龄	期末数		期初数	
	账面余额	坏账准备	账面余额	坏账准备
1至2年	484,203,404.69	133,203.16	4,916,684,226.27	7,665,699.61
2至3年	3,335,462,651.04	7,657,178.79	625,147,903.25	12,902,169.40
3年以上	4,581,740,043.51	325,820,826.75	3,999,913,953.84	311,137,847.88
合计	11,178,493,015.53	333,611,208.70	11,351,100,345.90	331,705,716.89

② 坏账准备计提情况

A. 期末处于第一阶段的坏账准备

项目	期末账面余额	未来12月 内预期信用 损失率%	坏账准备	期初账面余额	未来12月 内预期信用 损失率%	坏账准备
按组合计提	10,859,560,816.76	—	14,679,009.93	11,033,204,699.97	—	13,810,070.96
其中：账龄组合	86,369,641.14	17.00	14,679,009.93	45,836,460.98	30.13	13,810,070.96
无风险组合	10,773,191,175.62			10,987,368,238.99		

a 组合——账龄组合

账龄	期末数			期初数		
	账面余额		坏账准备	账面余额		坏账准备
	金额	比例(%)		金额	比例(%)	
1年以内	60,603,132.13	70.17		21,664,467.98	47.27	
1至2年	2,664,063.19	3.08	133,203.16	616,080.84	1.34	30,820.61
2至3年	222,997.83	0.26	22,299.79	1,921,169.62	4.19	192,116.97
3年以上	22,879,447.99	26.49	14,523,506.98	21,634,742.54	47.20	13,587,133.38
合计	86,369,641.14	100.00	14,679,009.93	45,836,460.98	100.00	13,810,070.96

b 组合——无风险组合

项目	期末余额	期初余额
关联方款项	9,052,269,272.82	9,200,753,406.69
政府款项	336,459,864.00	297,118,537.31



山西路桥建设集团有限公司
 财务报表附注
 2025 年度（除特别注明外，金额单位为人民币元）

项 目	期末余额	期初余额
资金归集款	865,124,405.76	1,045,125,084.60
押金、保证金	484,680,288.32	412,180,445.20
员工备用金、社保	34,657,344.72	32,190,765.19
合 计	10,773,191,175.62	10,987,368,238.99

B. 期末处于第三阶段的坏账准备

a. 按单项计提

项 目	账面余额	坏账准备	预期信用损失率%	理由
山西三维华邦集团有限公司	188,032,931.16	188,032,931.16	100.00	收回困难
山西太行路桥有限公司	36,306,585.75	36,306,585.75	100.00	收回困难
国外项目部博茨瓦纳	28,607,793.51	28,607,793.51	100.00	收回困难
山西中北路桥建设有限公司	26,494,921.77	26,494,921.77	100.00	收回困难
山西吕梁路桥有限公司	9,627,056.16	9,627,056.16	100.00	收回困难
原路桥总公司津分公司国外工程	6,101,003.75	6,101,003.75	100.00	收回困难
其他	23,761,906.67	23,761,906.67	100.00	收回困难
合 计	318,932,198.77	318,932,198.77	100.00	—

③本期计提、收回或转回的其他应收款坏账准备情况

坏账准备	第一阶段	第二阶段	第三阶段	合计
	未来 12 个月内 预期信用损失	整个存续期预期信用 损失(未发生信用减值)	整个存续期预期信用损失 (已发生信用减值)	
期初余额	13,810,070.96		317,895,645.93	331,705,716.89
—转入第二阶段				
—转入第三阶段	-5,324.18		5,324.18	
—转回第二阶段				
—转回第一阶段				
本期计提	874,263.15		1,031,228.66	1,905,491.81
本期转回				
本期转销				



山西路桥建设集团有限公司
 财务报表附注
 2025 年度（除特别注明外，金额单位为人民币元）

坏账准备	第一阶段	第二阶段	第三阶段	合计
	未来 12 个月内 预期信用损失	整个存续期预期信用 损失(未发生信用减值)	整个存续期预期信用损失 (已发生信用减值)	
本期核销				
其他变动				
期末余额	14,679,009.93		318,932,198.77	333,611,208.70

④按欠款方归集的期末余额前五名的其他应收款项情况

单位名称	是否为 关联方	款项性质	账面余额	账龄	占其他应收款期末余 额合计数的比例 (%)	坏账准备
山西三维华邦集团有限公司	是	往来款	4,325,218,761.63	1 年以内、1-2 年、2-3 年、3 年以上	41.94	188,032,931.16
山西路桥房地产开发有限公司	是	往来款	3,430,543,707.20	1 年以内、1-2 年、2-3 年、3 年以上	33.26	
山西路桥尧府房地产开发有限公司	是	往来款	587,905,446.53	1 年以内、1-2 年、2-3 年、3 年以上	5.70	
山西路桥碧悦居房地产开发有限公司	是	往来款	283,861,245.34	1 年以内、1-2 年、2-3 年、3 年以上	2.75	
晋中市人民政府	否	往来款	240,000,000.00	3 年以上	2.33	
合 计	—	—	8,867,529,160.70	—	85.98	188,032,931.16

7. 存货

存货分类

项 目	期末余额		账面价值
	账面余额	跌价准备	
原材料	580,619,433.68		580,619,433.68
库存商品	21,194,577.89		21,194,577.89
周转材料	272,620,853.46		272,620,853.46
消耗性生物资产	49,547,775.11		49,547,775.11
合同履约成本			
房地产开发成本	10,381,058.63		10,381,058.63
自制半成品及在产品	41,151,652.66		41,151,652.66
合 计	975,515,351.43		975,515,351.43



山西路桥建设集团有限公司
 财务报表附注
 2025年度（除特别注明外，金额单位为人民币元）

（续）

项 目	期初余额	
	账面余额	跌价准备
原材料	639,778,637.71	
库存商品	73,511,558.36	
周转材料	263,134,826.55	
消耗性生物资产	45,117,332.44	
合同履约成本	578,246.20	
房地产开发成本	744,362,876.11	
自制半成品及在产品	21,079,979.31	
合 计	1,787,563,456.68	1,787,563,456.68

8. 合同资产

项 目	期末余额		期初余额	
	账面余额	减值准备	账面余额	减值准备
未到期的质保金	1,307,326,568.46		1,264,165,923.69	
建造合同形成的资产	5,684,360,645.49		3,969,116,570.87	
合 计	6,991,687,213.95	6,991,687,213.95	5,233,282,494.56	5,233,282,494.56

9. 其他流动资产

项 目	期末余额	期初余额
待抵扣或预缴增值税所得税	3,343,325,858.40	2,834,315,830.33

10. 长期应收款

（1）长期应收款情况

项 目	期末余额			期初余额		
	账面余额	坏账准备	账面价值	账面余额	坏账准备	账面价值
融资租赁款	490,627,919.63	47,282,450.92	443,345,468.71	663,404,028.55	47,926,262.93	615,477,765.62



山西路桥建设集团有限公司
 财务报表附注
 2025年度（除特别注明外，金额单位为人民币元）

项 目	期末余额			期初余额		
	账面余额	坏账准备	账面价值	账面余额	坏账准备	账面价值
其中：未实现融资收益	11,969,965.67		11,969,965.67	14,630,615.71		14,630,615.71
BT 项目	2,603,546,849.79	374,116,587.39	2,229,430,262.40	2,603,423,699.79	374,116,587.39	2,229,307,112.40
合 计	3,094,174,769.42	421,399,038.31	2,672,775,731.11	3,266,827,728.34	422,042,850.32	2,844,784,878.02

(2) 报告期坏账准备转回或转销金额重要的：无。

(3) 报告期实际核销的长期应收款情况：无。

(4) 因金融资产转而终止确认的长期应收款：无。

(5) 转移长期应收款且继续涉入形成的资产、负债金额：无。

11. 长期股权投资

(1) 长期股权投资分类

项 目	期初余额	本期增加	本期减少	期末余额
对子公司投资				
对合营企业投资				
对联营企业投资	1,132,087,934.85	29,694,910.98	26,142,756.00	1,135,640,089.83
小 计	1,132,087,934.85	29,694,910.98	26,142,756.00	1,135,640,089.83
减：长期股权投资减值准备				
合 计	1,132,087,934.85	29,694,910.98	26,142,756.00	1,135,640,089.83

(2) 长期股权投资明细

被投资单位	期初余额	本期增减变动				
		追加投资	减少投资	权益法下确认的投资损益	其他综合收益调整	其他权益变动
一、联营企业						
长治市财联路桥开发有限公司	341,397,310.94			-17,903,601.88		



山西路桥建设集团有限公司
 财务报表附注
 2025年度（除特别注明外，金额单位为人民币元）

被投资单位	期初余额	本期增减变动				
		追加投资	减少投资	权益法下确认的投资损益	其他综合收益调整	其他权益变动
山西交控太行灵泉山泉水有限责任公司	19,372,972.45			27,432.31		
山西高速集团股份有限公司	564,193,792.55			41,359,094.24		
山西路桥房地产开发有限公司	29,119,508.97			3,076,074.40		
山西路桥景泰房地产开发有限公司	57,823,827.54			3,090,405.68		
山西路桥尧府房地产开发有限公司	14,702,328.11					
山西路桥碧悦居房地产开发有限公司	14,619,528.73			4,709.06		
晋中市安宁市政基础设施投资建设有限公司	67,240,414.86			17,205.06		
山西金润园农业开发有限公司	2,504,290.81			21,758.41		
晋中市蕴华市政基础设施投资建设有限公司	21,113,959.89			1,833.70		
合 计	1,132,087,934.85			29,694,910.98		

(续)

被投资单位	宣告发放现金股利或利润	本期增减变动		期末余额	减值准备期末余额
		计提减值准备	其他		
一、联营企业					
长治市财联路桥开发有限公司				323,493,709.06	
山西交控太行灵泉山泉水有限责任公司	60,300.00			19,340,104.76	
山西高速集团股份有限公司	26,082,456.00			579,470,430.79	
山西路桥房地产开发有限公司				32,195,583.37	
山西路桥景泰房地产开发有限公司				60,914,233.22	
山西路桥尧府房地产开发有限公司				14,702,328.11	
山西路桥碧悦居房地产开发有限公司				14,624,237.79	
晋中市安宁市政基础设施投资建设有限公司				67,257,619.92	



山西路桥建设集团有限公司
 财务报表附注
 2025年度（除特别注明外，金额单位为人民币元）

被投资单位	本期增减变动		期末余额	减值准备 期末余额
	宣告发放现 金股利或利 润	计提减值准备 其他		
山西金润园农业开发有限公司			2,526,049.22	
晋中市蕴华市政基础设施投资 建设有限公司			21,115,793.59	
合 计	26,142,756.00		1,135,640,089.83	

12. 其他权益工具投资

项 目	期末余额	期初余额
晋商信用增进投资股份有限公司	250,000,000.00	250,000,000.00
山西交控智能创新股权投资合伙企业（有限合伙）	312,835,295.00	312,835,295.00
新疆高速公路发展一号投资基金有限合伙企业		95,370,000.00
山西黎霍高速公路有限公司	233,377,850.00	233,377,850.00
山西高速集团朔神有限责任公司	27,483,200.00	27,483,200.00
晋城高铁基础设施投资运营有限公司	32,000,000.00	32,000,000.00
新疆那巴高速公路发展有限责任公司	560,248,000.00	420,186,000.00
辽宁交投本庄高速公路有限责任公司	100,794,000.00	
国寿投资-山西路桥资产支持计划	50,000,000.00	
合 计	1,566,738,345.00	1,371,252,345.00

其他相关情况

项 目	本期确认的 股利收入	本期计入其他 综合收益的利 得或损失	期末累计计入 其他综合收益 的利得或损失	其他综合收 益转入留存 收益的金额	其他综合收 益转入留存 收益的原因
晋商信用增进投资股份有限公司					
山西交控智能创新股权投资合伙企业（有限合伙）					
新疆高速公路发展一号投资基金有限合伙企业	1,912,625.75				
山西黎霍高速公路有限公司					
山西高速集团朔神有限责任公司					
晋城高铁基础设施投资运营有限公司					
新疆那巴高速公路发展有限责任公司					



山西路桥建设集团有限公司
 财务报表附注
 2025年度（除特别注明外，金额单位为人民币元）

项 目	本期确认的 股利收入	本期计入其他 综合收益的利 得或损失	期末累计计入 其他综合收益 的利得或损失	其他综合收 益转入留存 收益的金额	其他综合收 益转入留存 收益的原因
辽宁交投本庄高速公路有限责任公司					
国寿投资-山西路桥资产支持计划					
合 计	1,912,625.75				

13. 投资性房地产

(1) 采用成本计量模式的投资性房地产

项 目	期初余额	本期增加	本期减少	期末余额
一、账面原值合计	135,030,811.41	157,267,633.35	1,878,745.44	290,419,699.32
其中：房屋、建筑物	92,411,984.95	67,267,129.15		159,679,114.10
土地使用权	42,618,826.46	90,000,504.20	1,878,745.44	130,740,585.22
二、累计折旧和累计摊销合计	23,735,162.67	15,147,050.57		38,882,213.24
其中：房屋、建筑物	21,142,776.63	8,299,233.42		29,442,010.05
土地使用权	2,592,386.04	6,847,817.15		9,440,203.19
三、投资性房地产账面净值合计	111,295,648.74	—	—	251,537,486.08
其中：房屋、建筑物	71,269,208.32	—	—	130,237,104.05
土地使用权	40,026,440.42	—	—	121,300,382.03
四、投资性房地产减值准备累计 金额合计				
其中：房屋、建筑物				
土地使用权				
五、投资性房地产账面价值合计	111,295,648.74	—	—	251,537,486.08
其中：房屋、建筑物	71,269,208.32	—	—	130,237,104.05
土地使用权	40,026,440.42	—	—	121,300,382.03

(2) 未办妥产权证书的投资性房地产金额及原因：无。



山西路桥建设集团有限公司
 财务报表附注
 2025年度（除特别注明外，金额单位为人民币元）

14. 固定资产

项 目	期末账面价值	期初账面价值
固定资产	2,261,731,133.77	1,425,205,058.82
固定资产清理	1,243,062.12	1,581,917.25
合 计	2,262,974,195.89	1,426,786,976.07

(1) 固定资产情况

项 目	期初余额	本期增加	本期减少	期末余额
一、账面原值合计	3,061,042,804.96	1,033,677,561.80	375,580,480.17	3,719,139,886.59
其中：土地资产				
房屋及建筑物	1,166,946,572.67	257,419,393.98	45,243,666.21	1,379,122,300.44
机器设备	1,154,473,369.39	158,323,291.90	191,721,323.66	1,121,075,337.63
运输工具	343,638,400.37	384,950,005.67	97,223,468.95	631,364,937.09
电子设备	61,493,757.37	5,553,208.00	17,206,341.86	49,840,623.51
办公设备	94,189,199.55	40,658,640.48	8,006,305.09	126,841,534.94
酒店业家具				
其他	240,301,505.61	186,773,021.77	16,179,374.40	410,895,152.98
二、累计折旧合计	1,635,837,746.14	152,180,717.68	330,619,580.46	1,457,398,883.36
其中：土地资产	—	—	—	—
房屋及建筑物	142,376,058.02	39,562,050.90	5,493,788.10	176,444,320.82
机器设备	952,884,021.52	32,725,751.16	196,165,895.76	789,443,876.92
运输工具	266,027,241.03	43,716,476.65	97,652,131.49	212,091,586.19
电子设备	44,488,111.92	6,569,423.87	8,591,607.52	42,465,928.27
办公设备	76,579,271.92	12,420,273.98	7,945,934.80	81,053,611.10
酒店业家具				
其他	153,483,041.73	17,186,741.12	14,770,222.79	155,899,560.06
三、固定资产账面净值合计	1,425,205,058.82	—	—	2,261,741,003.23
其中：土地资产				
房屋及建筑物	1,024,570,514.65	—	—	1,202,677,979.62



山西路桥建设集团有限公司
 财务报表附注
 2025 年度（除特别注明外，金额单位为人民币元）

项 目	期初余额	本期增加	本期减少	期末余额
机器设备	201,589,347.87	—	—	331,631,460.71
运输工具	77,611,159.34	—	—	419,273,350.90
电子设备	17,005,645.45	—	—	7,374,695.24
办公设备	17,609,927.63	—	—	45,787,923.84
酒店业家具		—	—	
其他	86,818,463.88	—	—	254,995,592.92
四、减值准备合计		9,869.46		9,869.46
其中：土地资产	—	—	—	—
房屋及建筑物				
机器设备				
运输工具				
电子设备				
办公设备		9,869.46		9,869.46
酒店业家具				
其他				
五、固定资产账面价值合计	1,425,205,058.82	—	—	2,261,731,133.77
其中：土地资产		—	—	
房屋及建筑物	1,024,570,514.65	—	—	1,202,677,979.62
机器设备	201,589,347.87	—	—	331,631,460.71
运输工具	77,611,159.34	—	—	419,273,350.90
电子设备	17,005,645.45	—	—	7,374,695.24
办公设备	17,609,927.63	—	—	45,778,054.38
酒店业家具		—	—	
其他	86,818,463.88	—	—	254,995,592.92

(2) 暂时闲置的固定资产情况：无。



山西路桥建设集团有限公司
 财务报表附注
 2025 年度（除特别注明外，金额单位为人民币元）

(3) 未办妥产权证书的固定资产情况

项 目	账面价值	未办妥产权证书的原因
路桥科研基地	138,443,336.80	正在办理中
办公用房	8,056,914.67	正在办理中
非生产用房屋	10,563,148.28	正在办理中
综合办公楼及高标库房	345,485,812.86	正在办理中

(4) 固定资产清理

类 别	期末余额	期初余额	转入清理的原因
机器设备	790,584.92	1,474,630.77	待处理
办公设备	11,706.91	1,812.00	待处理
电子设备	2,186.61	1,790.40	待处理
运输工具	438,583.68	103,684.08	待处理
合 计	1,243,062.12	1,581,917.25	—

15. 在建工程

项 目	期末余额	期初余额
在建工程	155,364,601.42	458,402,683.33

(1) 在建工程情况

项 目	期末余额		账面价值
	账面余额	减值准备	
路衍公司服务区及加油加气站项目	1,313,467.87		1,313,467.87
鹿泉驿站建设项目	25,665,885.14		25,665,885.14
山西再生资源交易平台	377,358.49		377,358.49
交通产业开发物流园项目	90,596,186.03		90,596,186.03
机电公司科研生产基地项目部	20,219,157.53		20,219,157.53
机电公司煤改电项目部	0.02		0.02
机电公司分布式光伏发电电站	11,440,347.45		11,440,347.45



山西路桥建设集团有限公司
 财务报表附注
 2025 年度（除特别注明外，金额单位为人民币元）

项 目	期末余额		
	账面余额	减值准备	账面价值
桥隧公司土地购置及配套设施建设工程	1,225,997.13		1,225,997.13
朔州国道养护设备物资储备库	1,216,688.52		1,216,688.52
六公司改造智能混凝土搅拌站	3,149,349.24		3,149,349.24
辰润公司榆次基地配套设施	160,164.00		160,164.00
资产更新改造			
太佳东公司岚县连接线			
路桥四公司 LNG 液化天然气气化站购置低温储罐			
再生资源文水固废园区			
合 计	155,364,601.42		155,364,601.42

(续)

项 目	期初余额		
	账面余额	减值准备	账面价值
路衍公司服务区及加油加气站项目	5,947,098.74		5,947,098.74
鹿泉驿站建设项目	25,665,885.14		25,665,885.14
山西再生资源交易平台	377,358.49		377,358.49
交通产业开发物流园项目	182,460,143.43		182,460,143.43
机电公司科研生产基地项目部	12,790,348.27		12,790,348.27
机电公司煤改电项目部	2,156,591.90		2,156,591.90
机电公司分布式光伏发电电站	38,862,633.01		38,862,633.01
桥隧公司土地购置及配套设施建设工程	1,225,997.13		1,225,997.13
朔州国道养护设备物资储备库			
六公司改造智能混凝土搅拌站			
辰润公司榆次基地配套设施			
资产更新改造	34,120,950.91		34,120,950.91
太佳东公司岚县连接线	69,565,991.91		69,565,991.91
路桥四公司 LNG 液化天然气气化站购置低温储罐	292,035.40		292,035.40



山西路桥建设集团有限公司
 财务报表附注
 2025年度（除特别注明外，金额单位为人民币元）

项 目	期初余额	
	账面余额	减值准备
再生资源文水固废园区	84,937,649.00	
合 计	458,402,683.33	
		账面价值
		84,937,649.00
		458,402,683.33

(2) 重要在建工程项目本年变动情况

项目名称	预算数	期初余额	本年增加	本期转入固定 资产金额	本期其他 减少金额	期末余额
分布式光伏发电电站	625,899,200.00	38,862,633.01	6,681,805.36	34,104,090.92		11,440,347.45
科研生产基地	222,084,800.00	12,790,348.27	7,428,809.26			20,219,157.53
交通产业物流园区	892,827,580.00	182,460,143.43	22,533,717.45	114,397,674.85		90,596,186.03
合 计	1,740,811,580.00	234,113,124.71	36,644,332.07	148,501,765.77		122,255,691.01

(续)

项目名称	工程累计投入 占预算比例 (%)	工程进度(%)	利息资本化 累计金额	其中：本期利息 资本化金额	本期利息 资本化率 (%)	资金来源
分布式光伏发电电站	47.55	47.55	9,196,639.46			银行贷款
科研生产基地	89.60	89.60	28,484,188.25			集团借款
交通产业物流园区	86.78	86.78	41,583,240.74	823,599.34	6.91	企业自筹
合 计	—	—	79,264,068.45	823,599.34	—	—

(3) 在建工程减值准备：无。

16. 使用权资产

项 目	期初余额	本期增加	本期减少	期末余额
一、账面原值合计	311,527,017.04	3,023,780.13	15,288,844.92	299,261,952.25
其中：土地	291,392,180.33			291,392,180.33
房屋及建筑物	4,845,991.79	3,023,780.13		7,869,771.92
机器运输办公设备	15,288,844.92		15,288,844.92	
其他				
二、累计折旧合计	166,299,832.38	33,544,658.96	9,400,292.03	190,444,199.31
其中：土地	155,932,510.78	30,793,247.47		186,725,758.25



山西路桥建设集团有限公司
 财务报表附注
 2025 年度（除特别注明外，金额单位为人民币元）

项 目	期初余额	本期增加	本期减少	期末余额
房屋及建筑物	1,013,097.96	2,705,343.10		3,718,441.06
机器运输办公设备	9,354,223.64	46,068.39	9,400,292.03	
其他				
三、使用权资产账面净值合计	145,227,184.66	—	—	108,817,752.94
其中：土地	135,459,669.55	—	—	104,666,422.08
房屋及建筑物	3,832,893.83	—	—	4,151,330.86
机器运输办公设备	5,934,621.28	—	—	
其他		—	—	
四、减值准备合计				
其中：土地	—	—	—	—
房屋及建筑物				
机器运输办公设备				
其他				
五、使用权资产账面价值合计	145,227,184.66	—	—	108,817,752.94
其中：土地	135,459,669.55	—	—	104,666,422.08
房屋及建筑物	3,832,893.83	—	—	4,151,330.86
机器运输办公设备	5,934,621.28	—	—	
其他		—	—	

17. 无形资产

(1) 无形资产情况

项 目	软件	土地使用权	专利权	非专利技术	著作权	特许权	数据资源	合 计
一、账面原值	—	—	—	—	—	—	—	—
1、年初余额	65,114,186.36	628,943,757.42	111,824.44		2,576,266.34	58,280,031,195.90	1,567,941.66	58,978,345,172.12
2、本年增加金额	14,971,794.82	185,420,835.68	2,382,807.38	292,452.83	358,490.57	5,011,324,332.56	2,074,035.57	5,216,824,749.41
（1）购置	3,156,209.74	163,649,545.00	2,382,807.38	292,452.83	358,490.57			169,839,505.52
（2）内部研发	11,765,522.46							11,765,522.46
（3）转入		21,771,290.68				4,434,605,832.56	2,074,035.57	4,458,451,158.81



山西路桥建设集团有限公司
 财务报表附注
 2025年度（除特别注明外，金额单位为人民币元）

项 目	软件	土地使用权	专利权	非专利技术	著作权	特许权	数据资源	合 计
(4) 企业合并增加								
(5) 其他	50,062.62					576,718,500.00		576,768,562.62
3、本年减少金额	42,485.44	121,108,180.05				17,705,051.04		138,855,716.53
(1) 处置	42,485.44							42,485.44
(2) 合并范围减少								
(3) 其他		121,108,180.05				17,705,051.04		138,813,231.09
4、年末余额	80,043,495.74	693,256,413.05	2,494,631.82	292,452.83	2,934,756.91	63,273,650,477.42	3,641,977.23	64,056,314,205.00
二、累计摊销	—	—	—	—	—	—	—	—
1. 年初余额	31,450,421.08	47,118,004.61	47,632.49		991,546.29	5,150,446,899.15	26,132.37	5,230,080,635.99
2. 本年增加金额	9,867,367.06	17,902,659.84	342,975.08	98,191.83	549,325.23	1,211,126,733.49	382,722.97	1,240,269,975.50
(1) 摊销	9,867,367.06	17,902,659.84	342,975.08	98,191.83	549,325.23	1,211,126,733.49	382,722.97	1,240,269,975.50
(2) 企业合并增加								
3. 本年减少金额	42,485.44	5,897,587.43				17,180,655.84		23,120,728.71
(1) 处置	42,485.44							42,485.44
(2) 合并范围减少								
(3) 其他		5,897,587.43				17,180,655.84		23,078,243.27
4. 年末余额	41,275,302.70	59,123,077.02	390,607.57	98,191.83	1,540,871.52	6,344,392,976.80	408,855.34	6,447,229,882.78
三、减值准备	—	—	—	—	—	—	—	—
1. 年初余额								
2. 本年增加金额								
(1) 计提								
3. 本年减少金额								
(1) 处置								
4. 年末余额								
四、账面价值	—	—	—	—	—	—	—	—
1. 年末账面价值	38,768,193.04	634,133,336.03	2,104,024.25	194,261.00	1,393,885.39	56,929,257,500.62	3,233,121.89	57,609,084,322.22
2. 年初账面价值	33,663,765.28	581,825,752.81	64,191.95		1,584,720.05	53,129,584,296.75	1,541,809.29	53,748,264,536.13

注：截至 2025 年 12 月 31 日，无形资产存在质押，质押明细：



- 1) 山西路桥建设集团有限公司交通基础设施运营分公司的特许经营权，原值为 4,693,399,929.16 元，累计摊销为 775,619,023.06 元，净值为 3,917,780,906.10 元；
- 2) 山西路桥东二环高速公路有限公司的特许经营权，原值为 3,683,806,677.78 元，累计摊销为 651,426,561.14 元，净值为 3,032,380,116.64 元；
- 3) 山西路桥集团忻通公路有限公司的特许经营权，原值为 1,821,554,001.41 元，累计摊销为 284,934,982.87 元，净值为 1,536,619,018.54 元；
- 4) 山西路桥集团隰吉高速公路有限公司的特许经营权，原值为 12,012,245,082.98 元，累计摊销为 298,250,015.42 元，净值为 11,713,995,067.56 元；
- 5) 山西路桥朔州国道项目建设管理有限公司的特许经营权，原值为 1,409,121,560.79 元，累计摊销为 24,414,050.38 元，净值为 1,384,707,510.41 元；
- 6) 山西路桥集团太佳高速公路东段有限公司的特许经营权，原值为 7,338,073,414.36 元，累计摊销为 2,150,653,761.87 元，净值为 5,187,419,652.49 元；
- 7) 山西路桥集团左涉公路有限公司的特许经营权，原值为 3,106,058,821.62 元，累计摊销为 248,387,368.15 元，净值为 2,857,671,453.47 元；
- 8) 山西路桥集团阳蟒高速公路有限责任公司的特许经营权，原值为 5,230,177,185.97 元，累计摊销为 467,194,451.29 元，净值为 4,762,982,734.68 元；
- 9) 山西路桥集团运宝黄河大桥建设管理有限公司的特许经营权，原值为 877,389,731.28 元，累计摊销为 77,114,578.01 元，净值为 800,275,153.27 元；
- 10) 山西路桥集团吕梁国道项目建设管理有限公司的特许经营权，原值为 4,918,887,



336.41元，累计摊销为153,592,580.46元，净值为4,765,294,755.95元；

11) 山西离隰高速公路有限公司的特许经营权，原值为9,474,371,642.68元，累计摊销为137,172,271.50元，净值为9,337,199,371.18元。

12) 太原国省道汾河水库段建设管理有限公司的特许经营权，原值为3,999,739,992.98元，累计摊销为8,577,048.94元，净值为3,991,162,944.04元。

本期末通过公司内部研究开发形成的无形资产占无形资产余额的比例为0.02%。

(2) 确认为无形资产的数据资源

项 目	外购的数据资源 无形资产	自行开发的数据 资源无形资产	其他方式取得的数 据资源无形资产	合 计
一、账面原值	—	—	—	—
1.期初余额		1,567,941.66		1,567,941.66
2.本期增加金额		2,074,035.57		2,074,035.57
其中：购入				
内部研发		2,074,035.57		2,074,035.57
其他增加				
3.本期减少金额				
其中：处置				
失效且终止确认				
其他减少				
4.期末余额		3,641,977.23		3,641,977.23
二、累计摊销	—	—	—	—
1.期初余额		26,132.37		26,132.37
2.本期增加金额		382,722.97		382,722.97
3.本期减少金额				
其中：处置				
失效且终止确认				
其他减少				



山西路桥建设集团有限公司
 财务报表附注
 2025年度（除特别注明外，金额单位为人民币元）

项 目	外购的数据资源 无形资产	自行开发的数据 资源无形资产	其他方式取得的数 据资源无形资产	合 计
4.期末余额		408,855.34		408,855.34
三、减值准备	—	—	—	—
1.期初余额				
2.本期增加金额				
3.本期减少金额				
4.期末余额				
四、账面价值	—	—	—	—
1.期末账面价值		3,233,121.89		3,233,121.89
2.期初账面价值		1,541,809.29		1,541,809.29

18. 开发支出

项 目	期初余额	本期增加		本期减少		期末余额
		内部开发支出	其他	确认为无形 资产	转入当期损益	
路匠教育线上服务平台	695,094.34	173,773.58				868,867.92
智能采集、量测管理平台	755,660.38					755,660.38
交通基建基础应用系统	848,750.00	26,250.00				875,000.00
三维可视化征拆管理系统平台	830,905.66	25,698.11				856,603.77
工程项目管理系统	812,762.98	25,137.00				837,899.98
交通基建资源服务平台项目	848,749.98	26,250.00				874,999.98
数融平台系统软件 1.0 软件	778,761.07			778,761.07		
互联网智慧物流管理平台 1.0 软件	752,212.39			752,212.39		
可视化调度中心项目	773,584.91			773,584.91		
（施工+投资建设）项目管理系统	613,207.55					613,207.55
资产管理系统		7,783.02				7,783.02
施工项目成本管理系统		227,264.16				227,264.16
山西路桥集团会计电子档案系统	394,898.98					394,898.98
企业成本定额优化及配套软件开发项目	374,396.23	1,290,698.11		1,665,094.34		
干部综合管理信息系统	184,778.76					184,778.76



山西路桥建设集团有限公司
 财务报表附注
 2025年度（除特别注明外，金额单位为人民币元）

项 目	期初余额	本期增加		本期减少		期末余额
		内部开发支出	其他	确认为无形资产	转入当期损益	
合同台账系统	82,075.47					82,075.47
法务合规平台研发与应用		84,905.66				84,905.66
施工项目管理一体化平台	1,736,792.40	744,339.62		2,481,132.02		
合同管理平台	967,111.34	32,264.15				999,375.49
统一办公平台优化升级		23,584.91				23,584.91
物料编码清洗平台	308,726.41					308,726.41
党务管理和董事会建设信息化平台	402,562.50					402,562.50
山西路桥集团环保信息化平台开发项目	563,207.55	187,735.85		750,943.40		
太行山区公路隧道机械化高效施工及开挖抑尘技术研究	188,679.24			188,679.24		
穿越厚层固废区公路路基处治技术研究	94,339.62			94,339.62		
山西三维固体废弃物资源化技术研究及推广应用	141,509.43			141,509.43		
基于隧道光环境特性的照明节能技术研究	141,509.43			141,509.43		
煤改电谷电蓄热远程控制系统的研究与应用	122,641.51			122,641.51		
高速公路弃渣场复垦与生态恢复关键技术研究与应用	141,509.43			141,509.43		
公路工程 BIM 模型构建编码系统	235,849.06			235,849.06		
隧道高分子发光蓄能材料替代节能灯具研究	94,339.62			94,339.62		
高速公路施工安全标准体系研究	97,087.38					97,087.38
国家工业互联网标识解析二级节点（交通基建）开发及应用研究	4,415,094.34	1,377,358.49				5,792,452.83
数字档案管理系统	293,584.90					293,584.90
20-JKKJ-39 新建黄土隧道仰拱力学特性结构响应研究	188,679.25					188,679.25
山西路桥工程建设质量管理体系	356,603.77					356,603.77
山西路桥财务系统与管控财务系统对接	163,254.71	227,594.34				390,849.05
问题解答平台建设项目	83,773.58	55,849.06		139,622.64		
业务中台	240,000.00	720,000.00		889,622.64		70,377.36
数据中台	682,500.00	1,592,500.00		2,275,000.00		
合同付款争议平台	36,792.45	101,179.25				137,971.70



山西路桥建设集团有限公司
 财务报表附注
 2025年度（除特别注明外，金额单位为人民币元）

项 目	期初余额	本期增加		本期减少		期末余额
		内部开发支出	其他	确认为无形资产	转入当期损益	
市场开发管理系统优化升级项目	191,320.76					191,320.76
多元低热值燃料灰渣在道路工程中规模化利用关键技术研究与示范工程	80,000.00					80,000.00
资产管理二期定制开发	212,264.15	229,952.83		353,773.58		88,443.40
电子商务平台升级改造项目	543,465.29	362,310.18		905,775.47		
施工项目成本管理系统（二期）		757,054.38				757,054.38
人力资源管理系统定制开发（三期）建设项目	243,600.00	4,857,823.80		2,074,035.57		3,027,388.23
财务管理信息系统建设（二期）	1,773,633.31	458,490.57				2,232,123.88
巡视整改监督检查平台		4,423.58				4,423.58
合同管理平台与施工项目成本管理系统集成		6,920.95				6,920.95
路桥集团全面从严治党“两个责任”监督平台		1,394,416.98				1,394,416.98
运营业财管理系统		147,169.81				147,169.81
建设项目管理平台		5,787,735.85				5,787,735.85
财务管理信息系统优化项目		198,113.21				198,113.21
复合掺配混凝土抗盐冻性能研究及应用		94,339.62				94,339.62
公路工程自行式焊接机器人开发及应用研究		94,339.62				94,339.62
基于无人机+激光雷达在土方工程量计算的应用研究		2,424,339.62				2,424,339.62
“无人机+AI”巡检技术在公路工程中的应用		5,331,698.11				5,331,698.11
钢筋绑扎机器人开发及应用研究		1,452,830.19				1,452,830.19
隧道智能安全巡检机器人开发及应用研究		1,500,000.00				1,500,000.00
公路工程智能安全巡检机器人开发及应用研究		2,075,471.70				2,075,471.70
轮足式隧道量测机器人开发及应用研究		1,664,150.94				1,664,150.94
公路工程轮足式智能放线机器人开发及应用研究		1,550,943.40				1,550,943.40
智慧预制场智能检(监)测机器人开发及应用研究		1,867,924.53				1,867,924.53
桥梁墩柱智能检测机器人开发及应用研究		1,575,471.70				1,575,471.70
合 计	23,486,270.13	40,786,086.88		14,999,935.37		49,272,421.64



山西路桥建设集团有限公司
 财务报表附注
 2025年度（除特别注明外，金额单位为人民币元）

19. 商誉

(1) 商誉账面原值

被投资单位名称或形成商誉的事项	期初余额	本期增加		本期减少		期末余额
		企业合并形成的	其他	处置	其他	
山西路桥建设集团辰润交通科技有限公司	169,320.42					169,320.42

(2) 商誉减值准备：无。

20. 长期待摊费用

项目	期初余额	本期增加	本期摊销	其他减少	期末余额	其他减少的原因
工程改造	192,125,079.74	24,050,710.50	46,593,484.84		169,582,305.40	
咨询服务费	20,722,290.53	2,175,342.31	5,179,163.45		17,718,469.39	
装修费	129,571,990.16	3,221,122.77	8,135,135.43	98,777,012.71	25,880,964.79	调整至固定资产、无形资产
合计	342,419,360.43	29,447,175.58	59,907,783.72	98,777,012.71	213,181,739.58	—

21. 递延所得税资产和递延所得税负债

(1) 未经抵销的递延所得税资产

项目	期末余额		期初余额	
	可抵扣暂时性差异	递延所得税资产	可抵扣暂时性差异	递延所得税资产
资产减值准备	1,181,641,218.21	293,459,775.14	1,180,988,874.00	187,959,858.23
固定资产折旧	5,680,280.52	1,420,070.13	5,829,842.33	874,476.35
租赁负债	10,840,815.03	1,602,607.36	10,589,829.67	2,018,256.22
合计	1,198,162,313.76	296,482,452.63	1,197,408,546.00	190,852,590.80



山西路桥建设集团有限公司
 财务报表附注
 2025年度（除特别注明外，金额单位为人民币元）

(2) 未经抵销的递延所得税负债

项 目	期末余额		期初余额	
	应纳税暂时性差异	递延所得税负债	应纳税暂时性差异	递延所得税负债
固定资产折旧	25,522,213.80	6,380,553.45	20,464,874.88	3,911,862.90
使用权资产	10,727,062.06	1,609,059.30	12,132,788.11	1,819,918.22
利息收入形成纳税时间性差异			160,910,710.47	24,136,606.57
合 计	36,249,275.86	7,989,612.75	193,508,373.46	29,868,387.69

(3) 以抵消后净额列示的递延所得税或负债

项 目	期末余额		期初余额	
	递延所得税资产和负债互抵金额	抵销后递延所得税资产或负债余额	递延所得税资产和负债互抵金额	抵销后递延所得税资产或负债余额
递延所得税资产	1,477,378.76	295,005,073.87	24,136,606.57	166,715,984.23
递延所得税负债	1,477,378.76	6,512,233.99	24,136,606.57	5,731,781.12

(4) 未确认递延所得税资产明细

项 目	期末余额	期初余额
资产减值准备	49,267,702.38	33,682,646.14

22. 其他非流动资产

项 目	期末余额	期初余额
临时设施	11,982,803.51	30,123,521.14
预付设备、工程款、土地款	34,041,480.94	154,562,492.36
特许经营项目投资	62,088,198,055.96	51,914,966,617.57
合 计	62,134,222,340.41	52,099,652,631.07



23. 短期借款

（1）短期借款分类

借款类别	期末余额	期初余额
质押借款		
抵押借款		
保证借款		
信用借款		137,142,486.07
合 计		137,142,486.07

（2）已逾期未偿还的短期借款情况：无。

24. 应付票据

种 类	期末余额	期初余额
商业承兑汇票	509,028,264.97	297,294,111.16
银行承兑汇票	2,607,679,249.93	3,553,742,387.47
合 计	3,116,707,514.90	3,851,036,498.63

注：本期末已到期未支付的应付票据总额为 0.00 元（上期末：0.00 元）。

25. 应付账款

（1）应付账款列示

项 目	期末余额	期初余额
1年以内（含1年）	9,528,276,599.13	8,422,622,027.04
1-2年（含2年）	2,586,324,738.99	1,966,255,562.09
2-3年（含3年）	960,954,396.92	977,120,414.84
3年以上	1,305,228,776.27	1,163,387,480.09
合 计	14,380,784,511.31	12,529,385,484.06

（2）账龄超过1年的重要应付账款：无。



26. 预收款项

（1）预收款项列示

项 目	期末余额	期初余额
1年以内（含1年）	360.00	719,000.00
1年以上	599,000.00	
合 计	599,360.00	719,000.00

（2）账龄超过1年的重要预收账款：无。

27. 合同负债

合同负债情况

项 目	期末余额	期初余额
预收工程款	1,127,966,846.56	481,417,353.99
建造合同形成的负债	740,161,430.17	620,288,247.61
合 计	1,868,128,276.73	1,101,705,601.60

28. 应付职工薪酬

（1）应付职工薪酬列示

项 目	期初余额	本期增加	本期减少	期末余额
一、短期薪酬	209,589,963.97	1,458,948,259.85	1,464,877,862.85	203,660,360.97
二、离职后福利-设定提存计划	6,621,964.76	116,384,597.46	118,097,369.19	4,909,193.03
三、辞退福利				
四、一年内到期的其他福利				
五、其他				
合 计	216,211,928.73	1,575,332,857.31	1,582,975,232.04	208,569,554.00



山西路桥建设集团有限公司
 财务报表附注
 2025年度（除特别注明外，金额单位为人民币元）

（2）短期薪酬列示

项 目	期初余额	本期增加	本期减少	期末余额
一、工资、奖金、津贴和补贴	153,319,371.98	1,020,816,669.27	1,043,054,278.56	131,081,762.69
二、职工福利费		113,910,818.56	113,910,818.56	
三、社会保险费	3,076,559.80	64,258,331.71	65,053,083.94	2,281,807.57
其中：医疗保险费及生育保险	2,600,090.46	52,967,530.35	53,616,262.33	1,951,358.48
工伤保险费	476,469.34	11,290,801.36	11,436,821.61	330,449.09
四、住房公积金	18,056,571.89	75,851,567.58	73,865,463.28	20,042,676.19
五、工会经费和职工教育经费	35,137,460.30	36,957,880.91	33,587,372.33	38,507,968.88
六、短期带薪缺勤				
七、短期利润分享计划				
八、其他短期薪酬		147,152,991.82	135,406,846.18	11,746,145.64
合 计	209,589,963.97	1,458,948,259.85	1,464,877,862.85	203,660,360.97

（3）设定提存计划列示

项 目	期初余额	本期增加	本期减少	期末余额
一、基本养老保险	6,386,255.58	111,814,266.01	113,487,566.99	4,712,954.60
二、失业保险费	235,709.18	4,562,646.05	4,602,116.80	196,238.43
三、企业年金缴费		7,685.40	7,685.40	
合 计	6,621,964.76	116,384,597.46	118,097,369.19	4,909,193.03

29. 应交税费

税 项	期末余额	期初余额
增值税	35,765,334.04	57,320,066.03
资源税	489,436.00	45,030.00
企业所得税	353,548,628.34	78,993,222.18
城市维护建设税	5,690,731.90	7,051,195.26
房产税		1,124,135.33



山西路桥建设集团有限公司
 财务报表附注
 2025 年度（除特别注明外，金额单位为人民币元）

税 项	期末余额	期初余额
土地使用税		405,121.60
个人所得税	2,579,611.61	4,596,542.58
教育费附加(含地方教育费附加)	4,265,101.95	5,571,437.22
其他税费	19,325,828.53	8,511,195.96
合 计	421,664,672.37	163,617,946.16

30. 其他应付款

项 目	期末余额	期初余额
应付利息		
应付股利		
其他应付款	1,508,936,398.28	1,603,550,231.74
合 计	1,508,936,398.28	1,603,550,231.74

(1) 其他应付款

①按款项性质列示其他应付款

项 目	期末余额	期初余额
保证金及押金	641,371,359.92	584,994,302.86
往来款	867,565,038.36	1,018,555,928.88
合 计	1,508,936,398.28	1,603,550,231.74

②账龄超过 1 年的重要其他应付款：无。

31. 一年内到期的非流动负债

项 目	期末余额	期初余额
一年内到期的长期借款	5,892,123,230.59	6,626,199,498.30
一年内到期的应付债券	999,073,226.77	1,338,665,746.12
一年内到期的长期应付款	733,333,333.04	
一年内到期的租赁负债		733,936.81



山西路桥建设集团有限公司
 财务报表附注
 2025 年度（除特别注明外，金额单位为人民币元）

项 目	期末余额	期初余额
长期借款利息	111,214,571.67	93,833,401.80
应付债券利息	166,411,303.76	246,586,360.37
融资租赁利息	26,605,890.47	16,646,538.64
合 计	7,928,761,556.30	8,322,665,482.04

32. 其他流动负债

项 目	期末余额	期初余额
待转销项税额	485,568,962.98	425,325,089.86

33. 长期借款

长期借款分类

借款类别	期末余额	期初余额
质押借款	31,009,895,586.23	30,311,555,005.88
抵押借款		
保证借款	6,527,630,897.17	6,934,515,574.77
信用借款	49,605,658,978.95	37,658,973,805.92
合 计	87,143,185,462.35	74,905,044,386.57

信用借款:

(1) 山西路桥建设集团有限公司及下属子公司向金融机构借款 53,884,496,431.20 元，其中 4,278,837,452.25 元划转至一年内到期的非流动负债。

保证借款:

(1) 武乡县四好农村路建设管理有限公司向中国农业发展银行武乡县支行借款 32,600,000.00 元，借款期间：2020 年 5 月 12 日起至 2040 年 5 月 11 日。借款合同编号：14042901-2020 年(武乡)字 0012 号，担保人：山西路桥第一工程有限公司，截至 2025 年 12 月 31 日借款余额为 284,970,000.00 元，其中 13,570,000.00 元划转至一年内到期的非流动负债。

(2) 山西省大宁县支线旅游公路有限公司向中国农业发展银行吉县支行借款 150,000,000.00 元，借款期间：2020 年 8 月 31 日至 2035 年 4 月 23 日。借款合同编号：14103001-2020 年(大宁)字 0006 号，担保人：山西路桥第二工程有限公司，截至 2025 年 12



月31日借款余额为40,340,000.00元，其中4,240,000.00元划转至一年内到期的非流动负债。

(3) 山西省大宁县沿黄旅游公路有限公司向中国农业发展银行吉县支行借款150,000,000.00元，借款期间：2020年8月31日至2035年6月8日。借款合同编号：14103001-2020年（大宁）字0019号，担保人：山西路桥第二工程有限公司，截至2025年12月31日借款余额为72,191,490.00元，其中6,478,723.00元划转至一年内到期的非流动负债。

(4) 石楼县四好农村公路建设有限公司向中国农业发展银行吕梁市分行借款298,000,000.00元，借款期间：2018年6月4日至2040年5月30日。借款合同编号：14232801-2018（石楼）字0024号，担保人：山西路桥第五工程有限公司，截至2025年12月31日借款余额为231,250,000.00元，其中11,800,000.00元划转至一年内到期的非流动负债。

(5) 晋中四好公路工程向中国农业发展银行晋中市分行借款930,000,000.00元，借款期间：2019年6月27日至2036年2月8日。借款合同编号：14079901-2019年（榆次）字0033号，担保人：山西省晋中路桥建设集团有限公司，截至2025年12月31日借款余额为491,288,852.43元，其中45,000,000.00元划转至一年内到期的非流动负债。

(6) 太谷县恒硕基础设施建设有限公司向中国农业发展银行太谷县支行借款308,756,330.60元，借款期间：2019年6月21日起至2037年6月20日。借款合同编号：14072901-2019年太谷字0005号，担保人：山西省晋中路桥建设集团有限公司，截至2025年12月31日借款余额为242,320,000.00元，其中16,500,000.00元划转至一年内到期的非流动负债。

(7) 太谷县恒硕基础设施建设有限公司向中国农业发展银行太谷县支行借款106,705,605.71元，借款期间：2020年6月30日至2037年6月20日。借款合同编号：14072901-2020年（太谷）字0007号，担保人：山西省晋中路桥建设集团有限公司，截至2025年12月31日借款余额为74,586,981.71元，其中10,000,000.00元划转至一年内到期的非流动负债。

(8) 山西路桥集团永和沿黄旅游公路有限公司向中国农业发展银行临汾市分行借款350,000,000.00元，借款期间：2020年5月14日至2035年5月7日。借款合同编号：14103201-2020年（永和）字0003号，担保人：山西路桥建设集团有限公司，截至2025年12月31日借款余额为213,000,000.00元，其中24,000,000.00元划转至一年内到期的非流动负债。

(9) 山西路桥同朔公路管理有限公司向国家开发银行山西省分行借款630,932,896.03元，借款期间：2020年7月29日至2040年7月28日。借款合同编号：14102020011000108701、141020200110000108501、141020200110000108601，担保人：山西路桥建设集团有限公司，截至2025年12月31日借款余额为600,432,896.03元，其中31,500,000.00元划转至一年内到期的非流动负债。

(10) 山西路桥集团临汾市尧都区旅游公路有限公司向中国农业发展银行临汾市分行借款105,000,000.00元，借款期间：2020年6月5日至2035年6月4日。借款合同编号：14109901-2020年（营业）字0005号，担保人：山西路桥建设集团有限公司，截至2



2025年12月31日借款余额为54,530,000.00元，其中7,500,000.00元划转至一年内到期的非流动负债。

(11) 山西路桥集团临汾市尧都区旅游公路有限公司向中国银行临汾市分行借款260,000,000.00元，借款期间：2020年11月13日至2033年11月13日。借款合同编号：2020年借固字YDLY09001号，担保人：山西路桥建设集团有限公司，截至2025年12月31日借款余额为12,020,000.00元，其中440,000.00元划转至一年内到期的非流动负债。

(12) 山西路桥集团翼城旅游公路有限公司向中国农业发展银行临汾市分行借款150,000,000.00元，借款期间：2020年6月29日至2032年6月28日。借款合同编号：14109901-2020年（营业）字0009号，担保人：山西路桥建设集团有限公司，截至2025年12月31日借款余额为74,420,000.00元，其中14,300,000.00元划转至一年内到期的非流动负债。

(13) 山西路桥集团太谷县南山旅游公路项目有限公司向中国农业发展银行太谷县支行借款80,240,000.00元，借款期间：2020年10月21日至2038年8月11日。借款合同编号：14072901-2020年太谷(保)字0002号，担保人：山西路桥建设集团有限公司，截至2025年12月31日借款余额为75,240,000.00元，其中3,000,000.00元划转至一年内到期的非流动负债。

(14) 山西路桥集团晋城太行旅游公路有限公司向中国农业发展银行山西省分行营业部借款950,000,000.00元，借款期间：2020年7月6日至2040年7月5日。借款合同编号：14019901-2020年（太原）字0044号，保证人：山西路桥建设集团有限公司，截至2025年12月31日借款余额为684,240,000.00元，其中52,000,000.00元划转至一年内到期的非流动负债。

(15) 太原国省道汾河水库段建设管理有限公司向国家开发银行山西省分行借款200,000,000.00元，借款期间：2021年1月18日至2051年1月7日。借款合同编号：1410202001100001128，保证人：山西路桥建设集团有限公司，截至2025年12月31日借款余额为199,060,000.00元，其中470,000.00元划转至一年内到期的非流动负债。

(16) 太原国省道汾河水库段建设管理有限公司向国家开发银行山西省分行借款500,000,000.00元，借款期间：2021年8月5日至2051年1月7日。借款合同编号：1410202101100001178，保证人：山西路桥建设集团有限公司，截至2025年12月31日借款余额为497,650,000.00元，其中1,175,000.00元划转至一年内到期的非流动负债。

(17) 山西路桥集团吕梁国道项目建设管理有限公司向国开行山西省分行借款1,840,000,000.00元，借款期限为：2020年5月21日至2050年5月20日，借款合同编号：1410202001100001045，保证人：山西路桥建设集团有限公司。截至2025年12月31日借款余额1,169,720,400.00元，其中11,646,000.00元划转至一年内到期的非流动负债。

(18) 山西路桥集团偏关县旅游公路有限公司向中国农业发展银行偏关县支行借款570,000,000.00元，借款期间：2019年9月5日至2038年8月27日。借款合同编号：14093201-2019年（偏关）字0007号，担保人：山西路桥建设集团有限公司，截至2025年12月31日，借款余额为323,750,000.00元，其中：将一年内到期的长期借款8,750,000.00



元调整到一年内到期的非流动负债。

（19）山西离隰高速公路有限公司向国家开发银行山西省分行借款 550,000,000.00 元，借款期间：2021 年 12 月 9 日至 2051 年 12 月 5 日。借款合同编号：141020210110000 1220，保证人：山西路桥建设集团有限公司，截至 2025 年 12 月 31 日借款余额为 545,230,000.00 元，其中：将一年内到期的长期借款 11,340,000.00 元调整到一年内到期的非流动负债。

（20）山西路桥集团古县公路有限公司向中国银行股份有限公司临汾市分行借款 420,000,000.00 元，借款期间：2019 年 4 月 26 日至 2031 年 4 月 25 日。借款合同编号：2019 年借固字 GX02001 号，保证人：山西路桥建设集团有限公司，截至 2025 年 12 月 31 日借款余额为 261,850,000.00 元，其中 42,350,000.00 元划转至一年内到期的非流动负债。

（21）山西路桥集团松阳交通建设有限公司向中国农业发展银行丽水市分行借款 1,100,000,000.00 元，借款期间：2020 年 7 月 10 日至 2035 年 7 月 9 日。借款合同编号：33113700-2020 年（松阳）字 0006 号，保证人：山西路桥第八工程有限公司，截至 2025 年 12 月 31 日借款余额为 795,600,000.00 元，其中 100,000,000.00 元划转至一年内到期的非流动负债。

质押借款：

（1）山西路桥建设集团有限公司交通基础设施运营分公司向光大银行太原长风街支行借款 1,800,000,000.00 元，借款期间：2022 年 12 月 28 日至 2042 年 2 月 26 日。借款合同编号：晋长风固 2022002，质押物：山西省王庄堡至繁峙高速公路收费权，截至 2025 年 12 月 31 日借款余额为 1,770,000,000.00 元，其中 10,000,000.00 元划转至一年内到期的非流动负债。

（2）山西路桥东二环高速公路有限公司向工商银行太原高新技术开发区支行借款 2,050,000,000.00 元，借款期间：2018 年 12 月 31 日至 2040 年 6 月 26 日。借款合同编号：0050200021-2018 年(高行)字 00109 号，质押物：太原二环高速公路凌井店至龙白段高速公路项目经营收费权及其项下应收账款，截至 2025 年 12 月 31 日借款余额为 1,507,500,000.00 元，其中 104,000,000.00 元划转至一年内到期的非流动负债。

（3）山西路桥东二环高速公路有限公司向中国银行太原平阳支行借款 500,000,000.00 元，借款期间：2019 年 3 月 6 日至 2038 年 12 月 21 日。借款合同编号：TYDEH 借字-2019-001，质押物：项目建成后 PPP 合同项下收费权，截至 2025 年 12 月 31 日借款余额为 424,640,000.00 元，其中 27,610,000.00 元划转至一年内到期的非流动负债。

（4）晋中市瑞诚市政基础设施投资建设有限公司向中国工商银行股份有限公司晋中中都支行借款 934,590,000.00 元，借款期间：2022 年 3 月 29 日至 2037 年 3 月 2 日。借款合同编号：0050800013-2022 年(中都)字 00018 号，质押物：晋中市小牛线建设工程 PPP 项目项下全部权益及收益，截至 2025 年 12 月 31 日借款余额为 763,590,000.00 元，其中 59,000,000.00 元划转至一年内到期的非流动负债。

（5）山西路桥集团忻通公路有限公司向中国邮政储蓄银行股份有限公司山西省忻



州市分行借款 700,000,000.00 元，借款期间：2022 年 3 月 30 日至 2047 年 3 月 29 日。借款合同编号：PSBC1409-YYT2022033001，质押物：山西省国道 108 线神堂堡至沙河段项目公路收费权，截至 2025 年 12 月 31 日借款余额为 620,825,001.00 元，其中 9,335,714.00 元划转至一年内到期的非流动负债。

(6) 山西路桥集团忻通公路有限公司向中国邮政储蓄银行股份有限公司山西省忻州市分行借款 400,000,000.00 元，借款期间：2022 年 7 月 28 日至 2047 年 3 月 29 日。借款合同编号：PSBC1409-YYT2022072801，质押物：山西省国道 108 线神堂堡至沙河段项目公路收费权，截至 2025 年 12 月 31 日借款余额为 382,500,000.00 元，其中 5,000,000.00 元划转至一年内到期的非流动负债。

(7) 山西路桥集团隰吉高速公路有限公司向中国建设银行股份有限公司临汾分行借款 1,500,000,000.00 元，借款期间：2020 年 3 月 30 日至 2050 年 3 月 30 日。借款合同编号：HTZ140718900GDZC202000001，质押物：项目建成后 PPP 合同项下收费权，截至 2025 年 12 月 31 日借款余额为 1,496,625,000.00 元，其中 750,000.00 元划转至一年内到期的非流动负债。

(8) 山西路桥集团隰吉高速公路有限公司向中国邮政储蓄银行股份有限公司山西省临汾市分行借款 1,000,000,000.00 元，借款期间：2020 年 7 月 16 日至 2050 年 7 月 15 日。借款合同编号：PSBC1410-YYT2020071601，质押物：山西隰吉高速公路有限公司高速公路收费权，截至 2025 年 12 月 31 日借款余额为 1,000,000,000.00 元。

(9) 山西路桥集团隰吉高速公路有限公司向中国邮政储蓄银行股份有限公司山西省临汾市分行借款 500,000,000.00 元，借款期间：2022 年 1 月 14 日至 2050 年 7 月 13 日。借款合同编号：PSBC1410-YYT2021011401，质押物：山西隰吉高速公路有限公司高速公路收费权，截至 2025 年 12 月 31 日借款余额为 500,000,000.00 元。

(10) 山西路桥集团隰吉高速公路有限公司向中国邮政储蓄银行股份有限公司山西省临汾市分行借款 1,000,000,000.00 元，借款期间：2021 年 9 月 30 日至 2050 年 9 月 29 日。借款合同编号：PSBC1410-YYT2021093001 号，质押物为：山西隰吉高速公路有限公司高速公路收费权，截至 2025 年 12 月 31 日借款余额为 1,000,000,000.00 元。

(11) 山西路桥集团隰吉高速公路有限公司向中国工商银行股份有限公司临汾银苑支行借款 3,000,000,000.00 元，借款期间：2021 年 2 月 2 日至 2050 年 2 月 1 日。借款合同编号：0051000016-2021 年(银苑)字第 00005 号，质押物：山西隰吉高速公路有限公司高速公路收费权，截至 2025 年 12 月 31 日借款余额为 2,889,200,000.00 元，其中 27,700,000.00 元划转至一年内到期的非流动负债。

(12) 山西路桥朔州国道项目建设管理有限公司向中国邮政储蓄银行股份有限公司朔州市分行借款 752,696,119.70 元，借款期间：2022 年 4 月 29 日至 2047 年 4 月 29 日。借款合同编号：PSBC1406-YYT2022042901，质押物：项目建成后质押 G241 阳方口至朔州段和 G336 朔州至平鲁段公路改扩建工程 PPP 项目下收费权，截至 2025 年 12 月 31 日借款余额为 743,568,841.79 元，其中 8,042,424.91 元划转至一年内到期的非流动负债。

(13) 山西路桥朔州国道项目建设管理有限公司向中国建设银行股份有限公司太原



人民南路支行借款 302,000,000.00 元，借款期间：2023 年 12 月 26 日至 2047 年 9 月 27 日。借款合同编号：HTZ140101455GDZC2023N008，质押物：项目建成后质押 G241 阳方口至朔州段和 G336 朔州至平鲁段公路改扩建工程 PPP 项目下收费权，截至 2025 年 12 月 31 日借款余额为 374,666,735.80 元，其中 5,033,882.43 元划转至一年内到期的非流动负债。

(14) 山西路桥集团太佳高速公路东段有限公司向中国工商银行股份有限公司太原高新技术开发区支行借款 4,865,938,300.00 元，借款期间：2019 年 6 月 29 日至 2032 年 6 月 28 日。借款合同编号：0050200021-2019 年（高行）字 00083 号，质押物：山西省太原至佳县高速公路东段收费权，截至 2025 年 12 月 31 日借款余额为 2,615,938,275.13 元，其中 500,000,000.00 元划转至一年内到期的非流动负债。

(15) 山西路桥集团吉县沿黄旅游公路有限公司向中国农业发展银行吉县支行借款 545,000,000.00 元，借款期间：2022 年 9 月 29 日至 2042 年 9 月 28 日。借款合同编号：141028001-2022 年（吉县）字 00001 号，质押物：《黄河板块旅游公路临汾市吉县沿黄主线工程（大宁吉县界至吉县姚家畔段）PPP 项目》项下应收账款，截至 2025 年 12 月 31 日借款余额为 393,360,000.00 元，其中 21,300,000.00 元划转至一年内到期的非流动负债。

(16) 介休市众诚交通基础设施项目建设有限公司向中国农业发展银行介休支行借款 210,000,000.00 元，借款期间：2022 年 6 月 21 日至 2042 年 5 月 19 日。借款合同编号：14078101-2022 年（介休）字 0024 号，质押物：介休市众诚交通基础设施项目建设有限公司 PPP 项目应收账款，截至 2025 年 12 月 31 日借款余额为 54,363,550.00 元，其中 8,000,000.00 元划转至一年内到期的非流动负债。

(17) 山西路桥集团左涉公路有限公司向中国邮政储蓄银行股份有限公司晋中左权县支行借款 1,534,220,000.00 元，借款期间：2022 年 3 月 28 日至 2048 年 3 月 27 日。借款合同编号：〔2022〕邮银晋中 GS004，质押物：207 国道左权至黎城界及南沁线左权桐峪至河北涉县界公路收费权，截至 2025 年 12 月 31 日借款余额为 1,474,220,000.00 元，其中 30,000,000.00 元划转至一年内到期的非流动负债。

(18) 山西路桥集团阳蟒高速公路有限责任公司向中国工商银行股份有限公司阳城支行借款 3,151,200,000.00 元，借款期间：2017 年 3 月 24 日至 2047 年 12 月 21 日。借款合同编号：0050600010-2017 年（阳城）字 00005 号，质押物：项目建成后 PPP 合同项下收费权，截至 2025 年 12 月 31 日借款余额为 3,014,000,000.00 元，其中 137,200,000.00 元划转至一年内到期的非流动负债。

(19) 山西路桥晋吕公路管理有限公司向国家开发银行山西省分行借款 618,000,000.00 元，借款期间：2020 年 7 月 9 日至 2040 年 7 月 8 日。借款合同编号：1410202001100001077、1410202001100001078，质押物：山西省公路局于 2020 年 5 月 7 日签订《山西省国省道路面改造工程（吕梁境内）PPP 项目合同》项下享有的全部权益和收益的应收账款，截至 2025 年 12 月 31 日借款余额为 507,000,000.00 元，其中 27,000,000.00 元划转至一年内到期的非流动负债。

(20) 山西路桥集团运宝黄河大桥建设管理有限公司向中国工商银行股份有限公司运城牡丹支行借款 676,800,000.00 元，借款期间：2021 年 9 月 30 日至 2046 年 6 月 21 日。



借款合同编号：0051100016-2021 年（牡丹）字 00142 号，质押物：项目建成后 PPP 合同项下收费权，截至 2025 年 12 月 31 日借款余额为 628,800,000.00 元，其中 16,000,000.00 元划转至一年内到期的非流动负债。

（21）山西路桥集团吕梁国道项目建设管理有限公司向交通银行吕梁分行借款 1,000,000,000.00 元，借款期间：2019 年 11 月 22 日至 2045 年 10 月 29 日。借款合同编号：Z1910LN15629745，质押物：国道 209 公路收费权，截至 2025 年 12 月 31 日借款余额为 880,000,000.00 元，其中 40,000,000.00 元划转至一年内到期的非流动负债。

（22）山西路桥集团吕梁国道项目建设管理有限公司向中国建设银行股份有限公司吕梁分行借款 300,000,000.00 元，借款期间：2022 年 1 月 26 日至 2045 年 10 月 27 日。借款合同编号：HTZ140698600GDZC2021N001，质押物：国道 209 公路收费权，截至 2025 年 12 月 31 日借款余额为 292,800,000.00 元，其中 4,500,000.00 元划转至一年内到期的非流动负债。

（23）山西路桥集团吕梁国道项目建设管理有限公司向中国邮政储蓄银行股份有限公司山西省吕梁市分行借款 200,000,000.00 元，借款期间：2022 年 5 月 21 日至 2050 年 5 月 20 日。借款合同编号：PSBC1411-YYT2022051901，质押物：国道 209 公路收费权，截至 2025 年 12 月 31 日借款余额为 191,167,700.00 元，其中 5,888,200.00 元划转至一年内到期的非流动负债。

（24）山西路桥集团吕梁国道项目建设管理有限公司向中国邮政储蓄银行股份有限公司山西省吕梁市分行借款 145,660,000.00 元，借款期间：2022 年 10 月 28 日至 2050 年 5 月 18 日。借款合同编号：PSBC1411-YYT2022102701，质押物：国道 209 公路收费权，截至 2025 年 12 月 31 日借款余额为 139,236,400.00 元，其中 4,282,400.00 元划转至一年内到期的非流动负债。

（25）山西路桥集团吕梁国道项目建设管理有限公司向中国邮政储蓄银行股份有限公司山西省吕梁市分行借款 292,657,700.00 元，借款期间：2023 年 1 月 14 日至 2050 年 5 月 18 日。借款合同编号：PSBC1411-YYT2023011201，质押物：国道 209 公路收费权，截至 2025 年 12 月 31 日借款余额为 279,751,400.00 元，其中 8,604,200.00 元划转至一年内到期的非流动负债。

（26）介休市思源教育基础设施项目建设有限公司向中国农业发展银行介休支行借款 44,390,000.00 元，借款期间：2022 年 5 月 26 日至 2038 年 5 月 19 日。借款合同编号：14078101-202 年（介休）字 0023 号，质押物：介休市思源教育基础设施改造项目建设有限公司 PPP 项目应收账款，截至 2025 年 12 月 31 日借款余额为 52,838,700.00 元，其中 5,000,000.00 元划转至一年内到期的非流动负债。

（27）山西离隰高速公路有限公司向国家开发银行山西省分行借款 988,401,457.00 元，借款期间：2022 年 12 月 5 日至 2051 年 12 月 5 日。借款合同编号：1410202101100001220，质押物：山西离隰高速公路有限公司高速公路收费权，截至 2025 年 12 月 31 日借款余额为 438,401,457.00 元。

（28）山西离隰高速公路有限公司向中国光大银行股份有限公司临汾分行借款 181,



792,200.00元，借款期间：2022年9月9日至2051年9月6日。借款合同编号：晋临汾固2022001，质押物：山西离隰高速公路有限公司高速公路收费权，截至2025年12月31日借款余额为180,584,400.00元，其中1,207,800.00元划转至一年内到期的非流动负债。

(29) 山西离隰高速公路有限公司向中国民生银行股份有限公司太原分行借款468,187,500.00元，借款期间：2021年4月16日至2049年12月21日。借款合同编号：公固贷字第2021固贷001号，质押物：山西离隰高速公路有限公司高速公路收费权，截至2025年12月31日借款余额为465,375,000.00元，其中2,812,500.00元划转至一年内到期的非流动负债。

(30) 山西离隰高速公路有限公司向中国进出口银行山西省分行借款5,000,000.00元，借款期间：2023年9月27日至2053年9月1日。借款合同编号：离隰高速2023001号，质押物：山西离隰高速公路有限公司高速公路收费权，截至2025年12月31日借款余额为4,984,400.00元，其中46,900.00元划转至一年内到期的非流动负债。

(31) 山西离隰高速公路有限公司向中国邮政储蓄银行股份有限公司太原市分行借款200,000,000.00元，借款期间：2020年7月30日至2049年6月21日。借款合同编号：PSBC1401-YYT2020072701，质押物：山西离隰高速公路有限公司高速公路收费权，截至2025年12月31日借款余额为200,000,000.00元。

(32) 山西离隰高速公路有限公司向中国邮政储蓄银行股份有限公司太原市分行借款400,000,000.00元，借款期间：2022年5月31日至2050年8月30日。借款合同编号：〔2022〕邮银并GS015，质押物：山西离隰高速公路有限公司高速公路收费权，截至2025年12月31日借款余额为400,000,000.00元。

(33) 山西离隰高速公路有限公司向中国邮政储蓄银行股份有限公司太原市分行借款28,470,000.00元，借款期间：2022年11月16日至2050年8月30日。借款合同编号：〔2022〕邮银并GS024，质押物：山西离隰高速公路有限公司高速公路收费权，截至2025年12月31日借款余额为28,470,000.00元。

(34) 山西离隰高速公路有限公司向中国建设银行股份有限公司太原住房支行借款253,656,159.00元，借款期间：2021年3月24日至2050年4月10日。借款合同编号：HTZ140850008GDZC202100002，质押物：山西离隰高速公路有限公司高速公路收费权，截至2025年12月31日借款余额为253,656,159.00元。

(35) 山西离隰高速公路有限公司向中国建设银行股份有限公司太原住房支行借款418,700,000.00元，借款期间：2023年8月22日至2050年4月10日。借款合同编号：HTZ140850008GDZC2022N001，质押物：山西离隰高速公路有限公司高速公路收费权，截至2025年12月31日借款余额为417,899,443.20元，其中2,157,034.00元划转至一年内到期的非流动负债。

(36) 山西离隰高速公路有限公司向中国农业银行股份有限公司太原分行借款906,528,449.00元，借款期限为2022年8月23日至2052年8月17日。借款合同编号：14010420220000143，质押物：山西离隰高速公路有限公司高速公路收费权，截至2025年12月31日借款余额为906,528,449.00元，其中1,520,000.00元划转至一年内到期的非流动负



债。

（37）山西离隰高速公路有限公司向中国工商银行股份有限公司吕梁永宁支行借款 2,155,000,000.00 元，借款期限为 2020 年 11 月 28 日至 2051 年 11 月 16 日。借款合同编号：0050900004-2020 年（永宁）字 00093 号，质押物：山西离隰高速公路有限公司高速公路收费权，截至 2025 年 12 月 31 日借款余额为 2,146,380,002.00 元，其中 8,620,000.00 元划转至一年内到期的非流动负债。

（38）山西离隰高速公路有限公司向交通银行股份有限公司山西省分行借款 100,000,000.00 元，借款期限为 2023 年 9 月 6 日至 2051 年 12 月 21 日。借款合同编号：Z2308LN15631432，质押物：山西离隰高速公路有限公司高速公路收费权，截至 2025 年 12 月 31 日借款余额为 99,200,000.00 元，其中 800,000.00 元划转至一年内到期的非流动负债。

（39）山西路桥集团沁源交通建设公路有限公司向中国农业发展银行沁县支行借款 354,000,000.00 元，借款期限为 2023 年 1 月 13 日至 2043 年 1 月 12 日。借款合同编号：140430001-2023 年（沁县）字 00006 号，质押物：沁源县交通建设一期工程 PPP 项目合同项下 20 年应收账款，截至 2025 年 12 月 31 日借款余额为 28,690,000.00 元，其中 1,460,000.00 元划转至一年内到期的非流动负债。

（40）山西路桥晋运公路管理有限公司向农业发展银行山西省分行营业部借款 723,720,000.00 元，借款期限为 2020 年 9 月 30 日至 2040 年 7 月 13 日。借款合同编号：14019901-2020 年（太原）字 0059 号，质押物：项目建成后质押 PPP 合同项下应收账款，截至 2025 年 12 月 31 日借款余额为 591,850,000.00 元，其中 40,000,000.00 元划转至一年内到期的非流动负债。

（41）山西路桥集团景宁交通建设有限公司向中国农业发展银行丽水市分行借款 780,000,000.00 元，借款期限为 2019 年 7 月 24 日至 2034 年 7 月 21 日。借款合同编号：33113800-2019 年（景宁）字 0005 号，质押物：山西路桥集团景宁交通建设有限公司 PPP 合同项目下应收账款，截至 2025 年 12 月 31 日借款余额为 549,000,000.00 元，其中 65,000,000.00 元划转至一年内到期的非流动负债。

（42）太原国省道汾河水库段建设管理有限公司向国家开发银行山西省分行借款 14,400,000,000.00 元，借款期限为 2022 年 8 月 26 日至 2051 年 1 月 7 日。借款合同编号：1410202201100001402，质押物：太原国省道汾河水库段建设管理有限公司特许经营权，截至 2025 年 12 月 31 日借款余额为 951,986,247.08 元，其中 3,355,000.00 元划转至一年内到期的非流动负债。

（43）太原国省道汾河水库段建设管理有限公司向中国建设银行股份有限公司太原住房支行借款 700,000,000.00 元，借款期限为 2023 年 3 月 15 日至 2050 年 3 月 15 日。借款合同编号：HTZ140850000GDZC2023N001，质押物：太原国省道汾河水库段建设管理有限公司特许经营权，截至 2025 年 12 月 31 日借款余额为 547,524,480.57 元，其中 6,000,000.00 元划转至一年内到期的非流动负债。



山西路桥建设集团有限公司
 财务报表附注
 2025 年度（除特别注明外，金额单位为人民币元）

34. 应付债券

(1) 应付债券

项 目	期末余额	期初余额
20 晋桥 01		838,822,821.59
22 晋路桥 MTN001		499,842,924.53
23 晋路桥 MTN002	999,073,226.77	998,113,207.54
24 晋桥 K1、24 晋桥 K2	997,847,809.75	997,819,998.93
24 晋路桥 MTN004	994,107,421.92	995,366,458.15
25 晋路桥 MTN001	995,283,018.85	
小 计	3,986,311,477.29	4,329,965,410.74
减：一年内到期的部分	999,073,226.77	1,338,665,746.12
合 计	2,987,238,250.52	2,991,299,664.62

(2) 应付债券的增减变动

债券名称	发行日期	债券期限	发行金额	期初余额
20 晋桥 01	2020-04-14	5	1,000,000,000.00	878,324,191.45
22 晋路桥 MTN001	2022-10-17	3	500,000,000.00	503,438,814.93
23 晋路桥 MTN002	2023-09-18	3	1,000,000,000.00	1,009,510,467.81
24 晋桥 K1、24 晋桥 K2	2024-04-17	3	1,000,000,000.00	1,017,901,368.78
24 晋路桥 MTN004	2024-11-28	5	1,000,000,000.00	997,685,910.20
25 晋路桥 MTN001	2025-02-19	5	1,000,000,000.00	
合 计	—	—	5,500,000,000.00	4,406,860,753.17

(续)

债券名称	本期发行	按面值计提利息	溢折价摊销	本期偿还	期末余额
20 晋桥 01		1,177,178.41		879,501,369.86	
22 晋路桥 MTN001		157,075.47		503,595,890.40	
23 晋路桥 MTN002		12,357,279.46		11,397,260.27	1,010,470,487.00



山西路桥建设集团有限公司
 财务报表附注
 2025 年度（除特别注明外，金额单位为人民币元）

债券名称	本期发行	按面值计提利息	溢折价摊销	本期偿还	期末余额
24 晋桥 K1、24 晋桥 K2		20,109,180.65		20,081,369.85	1,017,929,179.58
24 晋路桥 MTN004		5,986,039.97	4,424,528.27	2,319,452.05	996,927,969.85
25 晋路桥 MTN001	1,000,000,000.00	20,258,630.13	4,716,981.15		1,015,541,648.98
合 计	1,000,000,000.00	60,045,384.09	9,141,509.42	1,416,895,342.43	4,040,869,285.41

35. 租赁负债

项 目	期末余额	期初余额
租赁付款额	14,118,123.47	13,815,189.38
未确认融资费用	2,974,048.64	3,225,359.71
重分类至一年内到期的非流动负债		733,936.81
租赁负债净额	11,144,074.83	9,855,892.86

36. 长期应付款

(1) 分类列示

项 目	期末余额	期初余额
长期应付款	1,117,566,156.08	2,266,448,833.06
专项应付款	2,623,684.00	12,623,684.00
合 计	1,120,189,840.08	2,279,072,517.06

(2) 按款项性质列示长期应付款

项 目	期末余额	期初余额
融资租赁	1,117,132,546.17	2,266,120,641.71
减：未确认的融资租赁费用		105,418.56
分期付款购买商品	433,609.91	433,609.91
合 计	1,117,566,156.08	2,266,448,833.06



山西路桥建设集团有限公司
 财务报表附注
 2025年度（除特别注明外，金额单位为人民币元）

(3) 期末重要的专项应付款

项 目	期初余额	本期增加	本期减少	期末余额
专项工程款	12,623,684.00		10,000,000.00	2,623,684.00

37. 长期应付职工薪酬

项 目	期末余额	期初余额
一、离职后福利-设定受益计划净负债		
二、辞退福利		
三、其他长期福利	8,799,539.85	9,283,520.26
合 计	8,799,539.85	9,283,520.26

38. 递延收益

项 目	期初余额	本期增加	本期减少	期末余额
政府补助	41,223,400.00		20,371,395.83	20,852,004.17

涉及政府补助的项目：

项 目	期初余额	本期新增 补助金额	本期计入营业 外收入金额	本期计入其 他收益金额	本期冲减成 本费用金额	期末余额
山西省公路建设与环境综合治理工程实验室	236,300.00			236,300.00		
省级建筑业提质行动奖励资金	40,000,000.00			20,000,000.00		20,000,000.00
国家级重点课题研究费	780,000.00					780,000.00
财政警务工作站建设基金	157,100.00			85,095.83		72,004.17
财政厅下拨博士科研经费	50,000.00			50,000.00		
合 计	41,223,400.00			20,371,395.83		20,852,004.17

39. 实收资本

股东名称	期初余额		本期 增加	本期 减少	期末余额	
	投资金额	所占比例(%)			投资金额	所占比例(%)
山西交通控股集团 有限公司	7,215,000,000.00	100.00			7,215,000,000.00	100.00



山西路桥建设集团有限公司
 财务报表附注
 2025 年度（除特别注明外，金额单位为人民币元）

40. 其他权益工具

年末发行在外的优先股、永续债等金融工具变动情况

发行在外的金融工具	期初余额		本期增加		本期减少		期末余额	
	数量	账面价值	数量	账面价值	数量	账面价值	数量	账面价值
22 晋桥 Y1	1	1,000,000,000.00			1	1,000,000,000.00		
22 晋桥 Y2	1	1,000,000,000.00			1	1,000,000,000.00		
23 晋桥 YK01	1	1,000,000,000.00					1	1,000,000,000.00
23 晋桥 YK02	1	1,000,000,000.00					1	1,000,000,000.00
23 晋路桥 MTN001(乡村振兴)	1	1,000,000,000.00					1	1,000,000,000.00
20240528 永续中票 10 亿元	1	1,000,000,000.00					1	1,000,000,000.00
20240617 永续中票 10 亿元	1	1,000,000,000.00					1	1,000,000,000.00
20240715 永续中票 10 亿元	1	1,000,000,000.00					1	1,000,000,000.00
20241227 永续信托 1.335 亿	1	133,500,000.00					1	133,500,000.00
20250314 永续信托			1	151,300,000.00			1	151,300,000.00
25 晋桥 YK01			1	500,000,000.00			1	500,000,000.00
25 晋路桥 MTN002			1	1,000,000,000.00			1	1,000,000,000.00
25 晋桥 Y1			1	400,000,000.00			1	400,000,000.00
25 晋路桥 MTN003			1	500,000,000.00			1	500,000,000.00
25 晋路桥 MTN004			1	500,000,000.00			1	500,000,000.00
25 晋桥 YK03			1	900,000,000.00			1	900,000,000.00
合 计	—	8,133,500,000.00	—	3,951,300,000.00	—	2,000,000,000.00	—	10,084,800,000.00

41. 资本公积

项 目	期初余额	本期增加	本期减少	期末余额
资本溢价	3,141,851,733.56	1,249,538,500.00		4,391,390,233.56
其他资本公积	6,254,023,670.27		10,880,536.17	6,243,143,134.10
合 计	9,395,875,403.83	1,249,538,500.00	10,880,536.17	10,634,533,367.66

注：根据《企业会计准则第 37 号—金融工具列报》（财会〔2017〕14 号）和《永续债



山西路桥建设集团有限公司
 财务报表附注
 2025 年度（除特别注明外，金额单位为人民币元）

相关会计处理规定》（财会〔2019〕2号）文件的相关规定，将权益类工具的永续债所承担的承销费 10,880,536.17 元冲减资本公积。

根据《晋自然资函〔2025〕851号》、《晋自然资函〔2025〕852号》文件的相关规定，最终确定东二环和离隰高速土地价值并明确以国家作价出资方式处置，转增资本公积 576,718,500.00 元。

根据 2017 年山西省政府晋政函(2017)100 号文件，对省内新建高速公路等交通基础设施 PPP 项目的中央和省政府出资，由山西交通控股集团有限公司履行政府出资人职责，本公司将 PPP 项目收到的中央和省政府出资增加资本公积 672,820,000.00 元。

42. 专项储备

项 目	期初余额	本期增加	本期减少	期末余额
安全生产费	156,393,692.95	322,930,666.67	263,338,916.35	215,985,443.27

43. 盈余公积

项 目	期初余额	本期增加	本期减少	期末余额
法定盈余公积	452,273,680.60	128,637,409.35		580,911,089.95

44. 未分配利润

项 目	金额	提取或分配比例
调整前上期末未分配利润	4,233,098,271.27	
调整期初未分配利润合计数（调增+，调减-）		
调整后期初未分配利润	4,233,098,271.27	
加：本期归属于母公司所有者的净利润	1,149,024,217.46	
减：提取法定盈余公积	128,637,409.35	10%
提取任意盈余公积		
提取一般风险准备金		
本期分配现金股利数	2,839,800.00	
转作资本		
其他减少	317,498,735.23	
期末未分配利润	4,933,146,544.15	

注：其他减少为其他权益工具中永续债的利息支出。



山西路桥建设集团有限公司
 财务报表附注
 2025年度（除特别注明外，金额单位为人民币元）

45. 营业收入和营业成本

(1) 营业收入及成本列示

项 目	本期发生额		上期发生额	
	收入	成本	收入	成本
主营业务	28,482,500,918.58	23,798,171,071.53	24,096,191,673.62	18,653,705,063.34
其他业务	24,254,291.66	7,646.23	24,539,882.62	
合 计	28,506,755,210.24	23,798,178,717.76	24,120,731,556.24	18,653,705,063.34

(2) 主营业务收入及成本（分产品）列示

行业名称	本期发生额		上期发生额	
	收入	成本	收入	成本
公路经营业务	1,669,781,197.23	1,502,380,244.99	1,687,519,732.63	1,439,429,756.77
租赁业务	43,351,639.16	35,548,344.11	42,409,689.64	34,795,635.10
工程施工业务	23,117,566,129.23	18,674,505,491.07	21,855,037,196.60	16,708,263,329.58
房地产开发业务	790,569,435.76	787,529,206.15	252,903,386.80	251,584,615.28
试验检测、勘察设计及监理等业务	35,166,995.47	23,963,106.45	61,435,301.18	43,718,625.57
机电工程业务	49,014,639.69	30,530,759.63	39,725,293.97	27,237,103.07
材料销售业务	2,765,081,420.85	2,734,862,497.27	145,817,282.05	140,576,748.55
培训餐饮及场站经营业务等	11,969,461.19	8,851,421.86	11,343,790.75	8,099,249.42
合 计	28,482,500,918.58	23,798,171,071.53	24,096,191,673.62	18,653,705,063.34

46. 税金及附加

项 目	本期发生额	上期发生额
资源税	2,774,049.27	1,011,122.60
城市维护建设税	13,969,467.32	16,285,309.22
教育费附加	8,907,053.23	9,872,419.51
地方教育费附加	5,931,033.98	6,512,034.02
房产税	11,998,029.56	12,357,558.44



山西路桥建设集团有限公司
 财务报表附注
 2025年度（除特别注明外，金额单位为人民币元）

项 目	本期发生额	上期发生额
土地使用税	3,222,793.90	2,822,612.46
印花税	35,853,258.59	18,637,711.15
环境保护税	1,553,587.79	1,245,752.79
土地增值税		992,293.65
车船使用税	648,985.40	600,362.74
耕地占用税	174,075.00	2,614,241.54
其他	1,303,621.64	337,376.87
合 计	86,335,955.68	73,288,794.99

47. 销售费用

项 目	本期发生额	上期发生额
职工薪酬	17,861,665.64	14,007,415.01
装修费		1,110.00
广告费	27,228.26	49,590.38
业务经费	324,418.63	199,637.37
服务费	15,324,994.34	14,944,305.85
其他	6,855,620.57	6,811,374.90
合 计	40,393,927.44	36,013,433.51

48. 管理费用

项 目	本期发生额	上期发生额
职工薪酬	546,438,711.01	448,596,828.24
保险费	3,108,226.37	596,102.01
折旧及摊销	57,977,327.01	65,438,311.96
修理费	3,024,856.97	5,394,676.95
业务招待费	314,231.05	537,930.03
差旅费	9,173,453.42	8,110,146.96
办公费	30,975,148.94	42,777,218.40



山西路桥建设集团有限公司
 财务报表附注
 2025年度（除特别注明外，金额单位为人民币元）

项 目	本期发生额	上期发生额
会议费	417,767.80	504,343.09
诉讼费	2,314,236.52	1,019,928.45
聘请中介机构费	20,364,088.06	16,414,766.91
咨询费	29,681,677.60	34,346,898.52
排污费	1,122,309.22	52,171.78
其他	22,849,647.11	50,999,638.00
合 计	727,761,681.08	674,788,961.30

49. 研发费用

项 目	本期发生额	上期发生额
研发用材料	309,840,605.08	762,290,777.73
研发人员工资	157,294,630.04	261,381,411.59
试验检测费	5,772,998.35	4,511,867.13
租赁费	58,164,857.17	152,122,208.20
其他	32,279,535.06	46,797,135.60
合 计	563,352,625.70	1,227,103,400.25

50. 财务费用

项 目	本期发生额	上期发生额
利息费用	1,976,965,795.73	2,216,239,309.89
减：利息收入	171,902,260.91	194,777,310.16
承兑汇票贴息		
汇兑损失		
减：汇兑收益		
手续费	17,788,088.92	40,106,612.69
合 计	1,822,851,623.74	2,061,568,612.42



山西路桥建设集团有限公司
 财务报表附注
 2025 年度（除特别注明外，金额单位为人民币元）

51. 其他收益

项 目	本期发生额	上期发生额
增值税即征即退	64,966.50	200,000.00
代扣代缴个人所得税手续费	210,094.93	223,342.39
科研费补助		500,000.00
培训费补贴		171,466.80
高新企业奖励	2,370,000.00	650,296.14
稳岗补贴	2,849,576.25	3,079,521.96
工伤失业返还		52,200.00
农业补贴	1,840,000.00	2,599,086.80
小升规、专精特新、创新奖励、科研经费补助、高质量发展补助	9,419,571.64	1,083,868.92
建筑特级资质奖励	40,000,000.00	
拆迁补偿款	4,414,047.00	
合 计	61,168,256.32	8,559,783.01

52. 投资收益

项 目	本期发生额	上期发生额
权益法核算的长期股权投资收益	29,694,910.98	31,211,181.74
处置长期股权投资产生的投资收益		
丧失控制权后，剩余股权按公允价值重新计量产生的利得		
交易性金融资产持有期间取得的投资收益		
处置交易性金融资产产生的投资收益		
以摊余成本计量的金融资产持有期间取得的投资收益		
处置以摊余成本计量的金融资产产生的投资收益		
其他债权投资持有期间取得的投资收益		
处置其他债权投资产生的投资收益		
其他权益工具投资持有期间取得的投资收益	1,912,625.75	9,617,365.32
债务重组产生的投资收益	2,752,264.42	8,179,066.00
合 计	34,359,801.15	49,007,613.06



山西路桥建设集团有限公司
 财务报表附注
 2025年度（除特别注明外，金额单位为人民币元）

53. 信用减值损失

项 目	本期发生额	上期发生额
坏账损失	-15,577,429.62	-66,228,934.69
债权投资信用减值损失		
其他债权投资减值损失		
合 计	-15,577,429.62	-66,228,934.69

54. 资产减值损失

项 目	本期发生额	上期发生额
存货跌价损失		
长期股权投资减值损失		
固定资产减值损失	-9,869.46	
合 计	-9,869.46	

55. 资产处置收益

项 目	本期发生额	上期发生额
非流动资产处置收益	6,089,921.69	21,928,876.22

56. 营业外收入

项 目	本期发生额	上期发生额
非流动资产毁损报废利得	3,194,555.16	7,144,467.67
与企业日常活动无关的政府补助		370,000.00
罚款收入	142,700.00	1,074,996.22
奖励、违约金收入	6,273,730.33	2,677,781.75
赔偿收入	15,362,028.75	12,372,773.35
无法支付的款项	10,158,084.11	67,074,918.24
其他	292,221.21	96,779.51
合 计	35,423,319.56	90,811,716.74



山西路桥建设集团有限公司
 财务报表附注
 2025 年度（除特别注明外，金额单位为人民币元）

57. 营业外支出

项 目	本期发生额	上期发生额
公益性捐赠支出	140,407.80	4,867,301.14
非流动资产毁损报废损失	87,148.02	119,962.23
行政性罚款、滞纳金	12,147,236.65	128,979,849.45
罚款、违约金、赔偿金	4,874,833.80	30,354,165.83
诉讼款项	6,270,258.58	3,574,644.74
核销债权	758,969.50	5,499.97
其他		5,814.55
合 计	24,278,854.35	167,907,237.91

58. 所得税费用

项 目	本期发生额	上期发生额
当期所得税费用	572,052,660.78	423,476,550.73
递延所得税费用	-127,508,636.77	-10,058,427.06
合 计	444,544,024.01	413,418,123.67

59. 现金流量表项目

(1) 收到的其他与经营活动有关的现金

项 目	本期发生额	上期发生额
存款利息	16,198,482.81	26,382,103.88
营业外收入及其他收益	13,794,095.73	64,720,455.72
保证金	914,037,297.65	439,480,995.60
往来款项	757,023,954.14	763,090,510.30
合 计	1,701,053,830.33	1,293,674,065.50



山西路桥建设集团有限公司
 财务报表附注
 2025年度（除特别注明外，金额单位为人民币元）

（2）支付的其他与经营活动有关的现金

项 目	本期发生额	上期发生额
付现费用	94,819,270.03	285,795,852.52
营业外支出	2,568,950.24	134,380,296.50
质保金、保证金、冻结金	1,091,811,363.07	347,258,863.85
往来款项	851,126,830.44	829,448,165.49
合 计	2,040,326,413.78	1,596,883,178.36

（3）收到的其他与投资活动有关的现金

项 目	本期发生额	上期发生额
BOT项目的保证金	12,197,236.02	6,012,491.70
利息收入	2,324,371.88	2,100,080.88
往来款	1,807,257.85	22,075,772.20
合 计	16,328,865.75	30,188,344.78

（4）支付的其他与投资活动有关的现金

项 目	本期发生额	上期发生额
BOT项目的保证金	18,781,121.18	2,757,750.00
往来款	219,527.81	12,108,666.72
合 计	19,000,648.99	14,866,416.72

（5）支付的其他与筹资活动有关的现金

项 目	本期发生额	上期发生额
租赁费		758,259.80
筹资活动手续费		51,373,302.11
支付少数股东投资款	500,000,000.00	600,000,000.00
合 计	500,000,000.00	652,131,561.91



山西路桥建设集团有限公司
 财务报表附注
 2025年度（除特别注明外，金额单位为人民币元）

60. 现金流量表补充资料

(1) 现金流量表补充资料

补充资料	本期发生额	上期发生额
1. 将净利润调节为经营活动现金流量:		
净利润	1,120,511,800.12	917,016,983.19
加: 资产减值损失	9,869.46	
信用减值损失	15,577,429.62	66,228,934.69
固定资产折旧、油气资产折耗、生产性生物资产折旧	131,370,326.90	186,564,768.54
使用权资产折旧	33,544,658.96	3,675,258.34
无形资产摊销	1,240,269,803.43	1,194,147,585.83
长期待摊费用摊销	59,907,783.72	64,398,821.79
资产处置损失（收益以“-”号填列）	-6,089,921.69	-21,928,876.22
固定资产报废损失（收益以“-”号填列）	-3,107,407.14	-5,105,523.59
公允价值变动损失（收益以“-”号填列）		
财务费用（收益以“-”号填列）	1,976,965,795.73	2,215,507,361.41
投资损失（收益以“-”号填列）	-34,359,801.15	-49,007,613.06
递延所得税资产减少（增加以“-”号填列）	-128,289,089.64	-9,223,358.62
递延所得税负债增加（减少以“-”号填列）	780,452.87	-835,068.44
存货的减少（增加以“-”号填列）	740,590,286.76	343,363,965.88
经营性应收项目的减少（增加以“-”号填列）	-1,781,304,672.74	-2,765,785,399.65
经营性应付项目的增加（减少以“-”号填列）	83,273,051.62	-175,386,227.47
其他		
经营活动产生的现金流量净额	3,449,650,366.83	1,963,631,612.62
2. 不涉及现金收支的重大投资和筹资活动:		
债务转为资本		
一年内到期的可转换公司债券		
当期增加的使用权资产		
3. 现金及现金等价物净变动情况:		



山西路桥建设集团有限公司
 财务报表附注
 2025年度（除特别注明外，金额单位为人民币元）

补充资料	本期发生额	上期发生额
现金的期末余额	4,878,708,754.34	3,912,489,067.01
减：现金的期初余额	3,912,489,067.01	4,411,759,268.14
加：现金等价物的期末余额		
减：现金等价物的期初余额		
现金及现金等价物净增加额	966,219,687.33	-499,270,201.13

(2) 现金和现金等价物的构成

项 目	本期发生额	上期发生额
一、现金	4,878,708,754.34	3,912,489,067.01
其中：库存现金	151,337.32	223,221.75
可随时用于支付的银行存款	4,877,468,392.39	3,911,220,044.32
可随时用于支付的其他货币资金	1,089,024.63	1,045,800.94
可用于支付的存放中央银行款项		
存放同业款项		
拆放同业款项		
二、现金等价物		
其中：三个月内到期的债券投资		
三、期末现金及现金等价物余额	4,878,708,754.34	3,912,489,067.01
其中：母公司或集团内子公司使用受限制的现金和现金等价物		

61. 所有权或使用权受到限制的资产

项 目	期末账面价值	受限原因
货币资金	167,683,471.09	票据保证金、司法冻结等
无形资产	53,287,488,684.33	贷款质押
其他非流动资产	4,653,028,752.79	贷款质押
合 计	58,108,200,908.21	—



六、合并范围的变更

1. 非同一控制下企业合并：无。
2. 同一控制下企业合并：无。
3. 反向购买：无。
4. 处置子公司：无。
5. 其他原因的合并范围变动

2025 年度新成立 7 家子公司：山西路桥建设集团左榆公路项目管理有限公司、山西路桥建设集团晋中国道项目管理有限公司、山西路桥建设集团朔州公路项目管理有限公司、山西路桥建设集团古娄方高速公路有限公司、山西路桥建设集团汾柳公路项目管理有限公司、山西路桥建设集团临汾国道建设管理有限公司、原平国道项目管理有限公司。

2025 年度渤海信托·2023 安泰 21 号集合资金信托计划到期，本公司不再拥有其控制权，故不再纳入合并范围。

七、在其他主体中的权益

1. 在子公司中的权益

(1) 企业集团的构成

子公司名称	注册资本	主要经营地	注册地	业务性质	持股比例（%）		取得方式
					直接	间接	
山西路桥集团交通机电工程有限公司	35,000,000.00	山西	山西	工程施工	100.00		货币出资
山西路桥建设集团交通工程有限公司	5,000,000.00	山西	山西	工程施工	50.00		货币出资
山西路桥再生资源开发有限公司	30,000,000.00	山西	山西	科学研究和技术服务业	100.00		货币出资
山西路桥集团路衍经济发展有限公司	10,000,000.00	山西	山西	汽车租赁	100.00		货币出资
山西路桥建设集团园林绿化工程有限公司	50,000,000.00	山西	山西	工程施工	100.00		货币出资
山西路桥集团国际交通建设工程有限公司	50,000,000.00	山西	山西	工程施工	100.00		货币出资
山西路桥第一工程有限公司	1,000,000,000.00	山西	山西	工程施工	100.00		划拨
山西路桥第二工程有限公司	1,000,000,000.00	山西	山西	工程施工	100.00		划拨
德海租赁有限公司	1,000,000,000.00	北京	北京	租赁和商务服务业	100.00		货币出资
山西路桥集团试验检测中心有限公司	75,000,000.00	山西	山西	工程试验检测	100.00		货币出资
山西路桥集团物资有限公司	50,000,000.00	山西	山西	工程材料销售	100.00		货币出资



山西路桥建设集团有限公司
 财务报表附注
 2025年度（除特别注明外，金额单位为人民币元）

子公司名称	注册资本	主要经营地	注册地	业务性质	持股比例（%）		取得方式
					直接	间接	
山西路桥集团运宝黄河大桥建设管理有限公司	242,500,000.00	山西	山西	交通基础设施建设、投资、运营	100.00		货币出资
山西路桥集团阳蟒高速公路有限责任公司	3,205,630,000.00	山西	山西	交通基础设施建设、投资、运营	100.00		货币出资
山西路桥第三工程有限公司	300,000,000.00	山西	山西	工程施工	100.00		货币出资
西藏德海路桥有限公司	1,000,000,000.00	西藏	西藏	工程施工	100.00		货币出资
山西路桥集团忻通公路有限公司	422,500,000.00	山西	山西	交通基础设施建设、投资、运营	100.00		货币出资
山西路桥第六工程有限公司	603,000,000.00	山西	山西	工程施工	100.00		划拨
山西路桥集团晋城太行旅游公路有限公司	1,044,910,000.00	山西	山西	交通基础设施建设、投资、运营	80.00		货币出资
山西路桥集团投资项目运营管理有限公司	10,000,000.00	山西	山西	交通基础设施运营	100.00		货币出资
山西路桥集团古县公路有限公司	141,150,000.00	山西	山西	交通基础设施建设、投资、运营	100.00		货币出资
山西路桥集团榆社云竹湖公路有限公司	60,273,400.00	山西	山西	交通基础设施建设、投资、运营	80.00		货币出资
山西路桥模板科技有限公司	100,000,000.00	山西	山西	工程模板租赁	100.00		货币出资
山西路桥集团偏关县旅游公路有限公司	100,000,000.00	山西	山西	交通基础设施建设、投资、运营	100.00		货币出资
山西路桥集团临汾市尧都区旅游公路有限公司	65,366,200.00	山西	山西	交通基础设施建设、投资、运营	80.00		货币出资
山西路桥集团左涉公路有限公司	944,378,410.00	山西	山西	交通基础设施建设、投资、运营	72.00	8.00	货币出资
山西路桥集团景宁交通建设有限公司	100,000,000.00	浙江	浙江	交通基础设施建设、投资、运营	90.00		货币出资
山西路桥集团交通产业开发有限公司	200,000,000.00	山西	山西	租赁和商务服务业	100.00		货币出资
山西路桥第五工程有限公司	1,000,000,000.00	山西	山西	工程施工	100.00		划拨
山西长兴路桥工程有限公司	40,000,000.00	山西	山西	工程施工	100.00		划拨
吕梁公路建设有限公司	5,500,000.00	山西	山西	交通基础设施建设、投资、运营	100.00		划拨
山西路桥第七工程有限公司	264,480,000.00	山西	山西	工程施工	100.00		划拨
山西远大公路桥梁建设养护有限公司	13,592,200.00	山西	山西	工程施工	100.00		划拨
山西路桥第九工程有限公司	507,120,000.00	山西	山西	工程施工	100.00		划拨
山西路桥集团翼城旅游公路有限公司	37,000,000.00	山西	山西	交通基础设施建设、投资、运营	87.30	2.70	货币出资
山西路桥集团永和沿黄旅游公路有限公司	80,000,000.00	山西	山西	交通基础设施建设、投资、运营	95.00	3.00	货币出资
山西路桥丹河新城房地产开发有限公司	30,000,000.00	山西	山西	房地产	100.00		货币出资
山西路桥集团隰吉高速公路有限公司	616,905,800.00	山西	山西	交通基础设施建设、投资、运营	98.00	2.00	货币出资
山西平阳路桥有限公司	201,970,000.00	山西	山西	工程施工	100.00		划拨



山西路桥建设集团有限公司
 财务报表附注
 2025年度（除特别注明外，金额单位为人民币元）

子公司名称	注册资本	主要经营地	注册地	业务性质	持股比例（%）		取得方式
					直接	间接	
山西路桥第八工程有限公司	500,733,600.00	山西	山西	工程施工	100.00		划拨
山西路桥第四工程有限公司	500,000,000.00	山西	山西	工程施工	100.00		划拨
山西路桥市政工程有限公司	102,000,000.00	山西	山西	工程施工	100.00		货币出资
山西路桥集团吕梁国道项目建设管理有限公司	300,000,000.00	山西	山西	交通基础设施建设、投资、运营	78.00	2.00	货币出资
山西路桥基建机器人科技有限公司	50,000,000.00	山西	山西	软件和信息技术服务业	100.00		货币出资
山西路桥集团松阳交通建设有限公司	308,020,000.00	浙江	浙江	交通基础设施建设、投资、运营	100.00		货币出资
山西路桥晋吕公路管理有限公司	154,715,700.00	山西	山西	交通基础设施建设、投资、运营	95.00		货币出资
山西路桥集团太谷县南山旅游公路项目有限公司	24,843,340.00	山西	山西	交通基础设施建设、投资、运营	89.10	0.90	货币出资
山西昔榆高速公路有限公司	5,246,522,152.00	山西	山西	交通基础设施建设、投资、运营	80.00		货币出资
山西路桥朔州国道项目建设管理有限公司	50,000,000.00	山西	山西	交通基础设施建设、投资、运营	79.60	0.40	货币出资
山西路桥同朔公路管理有限公司	181,436,200.00	山西	山西	交通基础设施建设、投资、运营	76.00		货币出资
山西离隰高速公路有限公司	538,000,000.00	山西	山西	交通基础设施建设、投资、运营	75.00		货币出资
太原国道省道汾河水库段建设管理有限公司	100,000,000.00	山西	山西	交通基础设施建设、投资、运营	64.35	0.65	货币出资
山西路桥晋运公路管理有限公司	191,255,200.00	山西	山西	交通基础设施建设、投资、运营	57.00		货币出资
山西路桥建设集团辰润交通科技有限公司	25,750,000.00	山西	山西	工程施工	100.00		划拨
云南晋恒建设开发有限公司	2,000,000.00	云南	云南	工程施工	51.00	49.00	划拨
山西路桥集团长临高速公路有限公司	3,607,181,970.00	山西	山西	交通基础设施建设、投资	100.00		货币出资
山西路桥张兰镇区市政基础设施建设有限公司	29,050,000.00	山西	山西	交通基础设施建设、投资、运营	90.00		货币出资
介休市城市提质改造项目建设有限公司	50,406,000.00	山西	山西	交通基础设施建设、投资、运营	90.00		货币出资
介休市思源教育基础设施项目建设有限公司	22,952,000.00	山西	山西	交通基础设施建设、投资、运营	90.00		货币出资
介休市众诚交通基础设施项目建设有限公司	54,490,000.00	山西	山西	交通基础设施建设、投资、运营	90.00		货币出资
山西路桥集团沁源交通建设公路有限公司	20,000,000.00	山西	山西	交通基础设施建设、投资、运营	100.00		货币出资
中科智信空间科技（山西）有限公司	20,000,000.00	山西	山西	软件和信息技术服务业	35.00		货币出资
山西路桥连福基础设施建设有限公司	41,910,000.00	山西	山西	交通基础设施建设、投资、运营	90.00		货币出资
山西路桥集团吉县沿黄旅游公路有限公司	30,000,000.00	山西	山西	交通基础设施建设、投资、运营	80.00		货币出资
山西路桥集团忻州国道项目建设管理有限公司	203,590,000.00	山西	山西	交通基础设施建设、投资、运营	50.10		货币出资
山西路桥集团朔州国道应朔项目建设管理有限公司	100,000,000.00	山西	山西	交通基础设施建设、投资、运营	51.15	1.04	货币出资



山西路桥建设集团有限公司
 财务报表附注
 2025年度（除特别注明外，金额单位为人民币元）

子公司名称	注册资本	主要经营地	注册地	业务性质	持股比例（%）		取得方式
					直接	间接	
山西路桥青银二广高速公路太原联络线有限公司	300,000,000.00	山西	山西	交通基础设施建设、投资、运营	100.00		货币出资
山西路桥集团大佳高速公路东段有限公司	50,000,000.00	山西	山西	交通基础设施建设、投资、运营	100.00		货币出资
山西路桥建设集团阳左公路建设管理有限公司	160,000,000.00	山西	山西	交通基础设施建设、投资、运营	80.25		货币出资
山西路桥建设集团阳榆公路项目管理有限公司	200,000,000.00	山西	山西	交通基础设施建设、投资、运营	51.00		货币出资
山西路桥建设集团文汾公路建设管理有限公司	50,000,000.00	山西	山西	交通基础设施建设、投资、运营	79.28		货币出资
山西路桥建设集团蒲襄公路项目管理有限公司	100,000,000.00	山西	山西	交通基础设施建设、投资、运营	60.43		货币出资
山西路桥建设集团临县省道项目管理有限公司	100,000,000.00	山西	山西	交通基础设施建设、投资、运营	51.00		货币出资
山西路桥建设集团河保公路项目管理有限公司	200,000,000.00	山西	山西	交通基础设施建设、投资、运营	53.49		货币出资
山西路桥建设集团繁五高速公路有限公司	300,000,000.00	山西	山西	交通基础设施建设、投资、运营	50.00	1.00	货币出资
山西路桥建设集团大同环城高速公路有限公司	50,000,000.00	山西	山西	交通基础设施建设、投资、运营	96.97	0.98	货币出资
山西路桥建设集团大同国道建设管理有限公司	100,000,000.00	山西	山西	交通基础设施建设、投资、运营	51.00		货币出资
山西路桥建设集团左榆公路项目管理有限公司	240,000,000.00	山西	山西	交通基础设施建设、投资、运营	83.95		货币出资
山西路桥建设集团晋中国道项目管理有限公司	480,000,000.00	山西	山西	交通基础设施建设、投资、运营	82.93		货币出资
山西路桥建设集团朔州公路项目管理有限公司	100,000,000.00	山西	山西	交通基础设施建设、投资、运营	85.04		货币出资
山西路桥建设集团古娄方高速公路有限公司	200,000,000.00	山西	山西	交通基础设施建设、投资、运营	99.00	1.00	货币出资
山西路桥建设集团汾柳公路项目管理有限公司	600,000,000.00	山西	山西	交通基础设施建设、投资、运营	51.00		货币出资
山西路桥建设集团临汾国道建设管理有限公司	174,000,000.00	山西	山西	交通基础设施建设、投资、运营	82.82		货币出资
原平国道项目管理有限公司	50,000,000.00	山西	山西	交通基础设施建设、投资、运营	98.55	1.00	货币出资
渤海信托·2024安泰124号集合资金信托计划	267,000,000.00	河北	河北	信托计划	25.09		货币出资
中信信托·兴银123、124号集合资金信托计划	934,000,000.00	北京	北京	信托计划	25.05		货币出资

（2）重要的非全资子公司

子公司名称	少数股东的持股比例（%）	本年归属于少数股东的损益	本年向少数股东分派的股利	年末少数股东权益余额
山西路桥集团晋城太行旅游公路有限公司	20.00			208,980,000.00
山西路桥集团左涉公路有限公司	20.00			188,875,700.00
山西路桥集团景宁交通建设有限公司	10.00			35,260,000.00
山西路桥集团永和沿黄旅游公路有限公司	2.00			7,991,852.00



山西路桥建设集团有限公司
 财务报表附注
 2025年度（除特别注明外，金额单位为人民币元）

子公司名称	少数股东的持 股比例（%）	本年归属于少 数股东的损益	本年向少数股 东分派的股利	年末少数股东 权益余额
山西路桥集团吕梁国道项目建设管理有限公司	20.00			431,041,100.00
山西路桥晋吕公路管理有限公司	5.00			7,735,800.00
山西昔榆高速公路有限公司	20.00	-1,615,697.16		1,045,808,613.40
山西路桥朔州国道项目建设管理有限公司	20.00			64,000,000.00
山西路桥同朔公路管理有限公司	24.00	3,077,596.71		49,238,680.10
山西离隰高速公路有限公司	25.00	-38,444,981.46		451,542,033.58
太原国省道汾河水库段建设管理有限公司	35.00			481,714,510.00
山西路桥晋运公路管理有限公司	43.00	6,356,981.00		93,351,509.08
山西路桥集团吉县沿黄旅游公路有限公司	20.00			32,734,000.00
山西路桥集团忻州国道项目建设管理有限公司	49.90			2,021,500,000.00
山西路桥集团朔州国道应朔项目建设管理有限公司	47.81			371,414,560.00
山西路桥建设集团阳榆公路项目管理有限公司	49.00			
山西路桥建设集团文汾公路建设管理有限公司	20.72			49,900,000.00
山西路桥建设集团蒲襄公路项目管理有限公司	39.57			17,000,000.00
山西路桥建设集团河保公路项目管理有限公司	46.51			250,000,000.00
山西路桥建设集团繁五高速公路有限公司	49.00			200,490,000.00
山西路桥建设集团大同环城高速公路有限公司	2.05			2,000,000.00
山西路桥建设集团大同国道建设管理有限公司	49.00			400,000,000.00
山西路桥建设集团左榆公路项目管理有限公司	16.05			70,000,000.00
山西路桥建设集团晋中国道项目管理有限公司	17.07			100,000,000.00
山西路桥建设集团朔州公路项目管理有限公司	14.96			35,000,000.00

（3）重要的非全资子公司的主要财务信息

子公司名称	期末余额					
	流动资产	非流动资产	资产合计	流动负债	非流动负债	负债合计
山西路桥集团晋城太行旅 游公路有限公司	172,706,407.99	4,478,971,435.19	4,651,677,843.18	833,471,394.91	971,593,105.47	1,805,064,500.38
山西路桥集团左涉公路有 限公司	89,409,155.71	2,859,299,706.52	2,948,708,862.23	132,603,728.93	1,444,220,000.00	1,576,823,728.93
山西路桥集团景宁交通建 设有限公司	130,363,454.31	796,825,246.63	927,188,700.94	90,612,563.08	484,000,000.00	574,612,563.08



山西路桥建设集团有限公司
 财务报表附注
 2025年度（除特别注明外，金额单位为人民币元）

子公司名称	期末余额					
	流动资产	非流动资产	资产合计	流动负债	非流动负债	负债合计
山西路桥集团永和沿黄旅游公路有限公司	72,076,280.73	597,542,607.92	669,618,888.65	175,181,963.25	189,000,000.00	364,181,963.25
山西路桥集团吕梁国道项目建设管理有限公司	110,088,622.35	6,905,535,504.04	7,015,624,126.39	164,757,968.93	3,086,576,280.00	3,251,334,248.93
山西路桥晋吕公路管理有限公司	66,036,245.93	670,965,083.44	737,001,329.37	71,160,257.84	480,000,000.00	551,160,257.84
山西昔榆高速公路有限公司	1,316,252,855.49	18,731,672,364.55	20,047,925,220.04	692,098,076.18	14,126,712,270.80	14,818,810,346.98
山西路桥朔州国道项目建设管理有限公司	55,469,737.25	1,389,890,162.58	1,445,359,899.83	57,753,495.33	1,105,159,270.25	1,162,912,765.58
山西路桥同朔公路管理有限公司	66,356,333.59	780,907,634.02	847,263,967.61	65,929,393.76	568,932,896.03	634,862,289.79
山西离隰高速公路有限公司	866,606,304.73	9,349,111,676.52	10,215,717,981.25	122,125,863.22	6,058,205,076.20	6,180,330,939.42
太原国省道汾河水库段建设管理有限公司	161,040,169.80	3,991,246,509.58	4,152,286,679.38	187,987,267.16	2,185,220,727.65	2,373,207,994.81
山西路桥晋运公路管理有限公司	74,316,469.19	768,522,376.45	842,838,845.64	69,640,675.87	551,850,000.00	621,490,675.87
山西路桥集团吉县沿黄旅游公路有限公司	49,226,371.38	588,368,992.55	637,595,363.93	101,863,535.69	372,060,000.00	473,923,535.69
山西路桥集团忻州国道项目建设管理有限公司	546,300,392.17	7,762,605,628.23	8,308,906,020.40	446,503,253.75	4,622,415,372.40	5,068,918,626.15
山西路桥集团朔州国道应朔项目建设管理有限公司	237,989,044.92	1,933,276,202.34	2,171,265,247.26	68,058,294.98	1,305,614,787.63	1,373,673,082.61
山西路桥建设集团阳榆公路项目管理有限公司	19,919,684.17	1,236,271,714.36	1,256,191,398.53	589,812,273.53	519,378,000.00	1,109,190,273.53
山西路桥建设集团文汾公路建设管理有限公司	31,374,346.43	802,122,307.00	833,496,653.43	404,437,634.92	194,154,202.00	598,591,836.92
山西路桥建设集团蒲襄公路项目管理有限公司	7,656,448.51	1,386,944,560.44	1,394,601,008.95	796,897,730.50	466,698,461.94	1,263,596,192.44
山西路桥建设集团河保公路项目管理有限公司	150,133,999.77	3,552,013,247.75	3,702,147,247.52	1,577,094,673.49	1,465,826,167.63	3,042,920,841.12
山西路桥建设集团繁五高速公路有限公司	80,772,293.93	1,874,337,051.43	1,955,109,345.36	539,560,653.56	999,414,243.00	1,538,974,896.56
山西路桥建设集团大同环城高速公路有限公司	32,729,032.05	756,823,325.63	789,552,357.68	208,189,480.51	477,356,240.00	685,545,720.51
山西路桥建设集团大同国道建设管理有限公司	322,096,101.51	2,144,818,146.44	2,466,914,247.95	454,938,059.68	1,193,798,204.30	1,648,736,263.98
山西路桥建设集团左榆公路项目管理有限公司	50,017,634.52	987,527,112.22	1,037,544,746.74	545,810,414.97	318,730,203.33	864,540,618.30
山西路桥建设集团晋中国道项目管理有限公司	586,938,537.21	301,003,363.65	887,941,900.86	279,464,836.64		279,464,836.64
山西路桥建设集团朔州公路项目管理有限公司	70,495,130.60	1,028,521,150.66	1,099,016,281.26	317,696,742.04	533,314,172.25	851,010,914.29



山西路桥建设集团有限公司
 财务报表附注
 2025年度（除特别注明外，金额单位为人民币元）

（续）

子公司名称	期初余额					
	流动资产	非流动资产	资产合计	流动负债	非流动负债	负债合计
山西路桥集团晋城太行旅游公路有限公司	45,101,267.53	4,413,199,024.61	4,458,300,292.14	612,878,385.42	999,027,067.73	1,611,905,453.15
山西路桥集团左涉公路有限公司	174,045,391.48	2,868,975,102.05	3,043,020,493.53	175,111,265.53	1,474,220,000.00	1,649,331,265.53
山西路桥集团景宁交通建设有限公司	226,084,391.23	590,190,878.85	816,275,270.08	74,701,756.00	389,000,000.00	463,701,756.00
山西路桥集团永和沿黄旅游公路有限公司	74,921,663.22	616,449,432.82	691,371,096.04	174,256,323.92	213,000,000.00	387,256,323.92
山西路桥集团吕梁国道项目建设管理有限公司	228,123,162.54	6,871,969,282.73	7,100,092,445.27	140,563,685.51	3,091,890,020.00	3,232,453,705.51
山西路桥晋吕公路管理有限公司	63,564,886.61	695,608,335.62	759,173,222.23	80,066,906.06	507,000,000.00	587,066,906.06
山西昔榆高速公路有限公司	2,055,811,177.39	17,550,400,434.57	19,606,211,611.96	1,042,538,253.09	13,326,480,000.00	14,369,018,253.09
山西路桥朔州国道项目建设管理有限公司	79,178,359.99	1,367,196,947.58	1,446,375,307.57	130,849,613.91	1,028,619,671.65	1,159,469,285.56
山西路桥同朔公路管理有限公司	78,306,523.62	809,239,904.97	887,546,428.59	90,909,732.15	600,432,896.03	691,342,628.18
山西离隰高速公路有限公司	1,402,061,212.44	9,340,925,015.80	10,742,986,228.24	467,109,952.49	6,086,709,308.10	6,553,819,260.59
太原国省道汾河水库段建设管理有限公司	279,851,833.18	3,784,812,510.46	4,064,664,343.64	221,701,653.13	2,044,774,480.57	2,266,476,133.70
山西路桥晋运公路管理有限公司	75,436,104.55	797,261,800.07	872,697,904.62	86,358,632.21	581,720,000.00	668,078,632.21
山西路桥集团吉县沿黄旅游公路有限公司	48,522,511.77	572,331,644.28	620,854,156.05	143,222,621.22	313,960,000.00	457,182,621.22
山西路桥集团忻州国道项目建设管理有限公司	408,069,640.40	6,302,288,859.43	6,710,358,499.83	1,533,838,737.90	2,392,889,067.20	3,926,727,805.10
山西路桥集团朔州国道应朔项目建设管理有限公司	163,690,785.64	1,461,314,311.56	1,625,005,097.20	396,206,012.46	616,114,787.63	1,012,320,800.09
山西路桥建设集团阳榆公路项目管理有限公司	10,862,323.18	151,274,131.00	162,136,454.18	162,136,454.18		162,136,454.18
山西路桥建设集团文汾公路建设管理有限公司	1,679,968.91	16,966,861.47	18,646,830.38	16,646,830.38		16,646,830.38
山西路桥建设集团蒲襄公路项目管理有限公司	21,549,526.55	35,238,531.03	56,788,057.58	54,788,057.58		54,788,057.58
山西路桥建设集团河保公路项目管理有限公司	267,297,990.18	1,369,990,025.10	1,637,288,015.28	509,519,215.28	800,000,000.00	1,309,519,215.28
山西路桥建设集团繁五高速公路有限公司	167,214,976.99	705,706,433.73	872,921,410.72	2,578,010.72	549,994,000.00	552,572,010.72



山西路桥建设集团有限公司
 财务报表附注
 2025年度（除特别注明外，金额单位为人民币元）

子公司名称	期初余额					
	流动资产	非流动资产	资产合计	流动负债	非流动负债	负债合计
山西路桥建设集团大同环城高速公路有限公司	11,155,335.50	142,806,546.99	153,961,882.49	961,882.49	120,000,000.00	120,961,882.49
山西路桥建设集团大同国道建设管理有限公司	66,088,791.59	152,509,471.52	218,598,263.11	115,428,263.11		115,428,263.11

(续)

子公司名称	本期发生额				上期发生额			
	营业收入	净利润	综合收益总额	经营活动现金流量	营业收入	净利润	综合收益总额	经营活动现金流量
山西路桥集团晋城太行旅游公路有限公司	33,361,415.46	218,503.81	218,503.81	-46,328,798.67	299,164,608.45	660,800.43	660,800.43	124,904,107.00
山西路桥集团左涉公路有限公司	135,778,677.23	-21,804,094.70	-21,804,094.70	120,592,196.19	141,141,104.41	-10,401,944.83	-10,401,944.83	200,737,510.64
山西路桥集团景宁交通建设有限公司	1,800.00	2,623.78	2,623.78	187,565,751.11	1,800.00	3,257.18	3,257.18	-136,096,615.88
山西路桥集团永和沿黄旅游公路有限公司	2,518,931.36	1,322,153.28	1,322,153.28	46,409,051.53		130,333.73	130,333.73	75,434,335.93
山西路桥集团吕梁国道项目建设管理有限公司	100,726,374.97	-103,348,862.30	-103,348,862.30	221,673,874.96	100,320,868.53	-107,423,408.46	-107,423,408.46	135,717,165.01
山西路桥晋吕公路管理有限公司	49,702,947.55	13,734,755.36	13,734,755.36	42,495,343.90	50,392,336.33	13,750,186.83	13,750,186.83	42,902,662.91
山西昔榆高速公路有限公司	13,558,859.13	-8,078,485.81	-8,078,485.81	800,052,260.33		-9,400,597.20	-9,400,597.20	363,900,005.01
山西路桥朔州国道项目建设管理有限公司	59,099,314.62	-4,458,887.76	-4,458,887.76	47,938,779.76	28,252,156.58	-29,565,156.18	-29,565,156.18	50,172,903.99
山西路桥同朔公路管理有限公司	56,906,522.05	16,197,877.41	16,197,877.41	63,975,560.32	58,270,535.43	13,770,438.92	13,770,438.92	67,000,733.18
山西离隰高速公路有限公司	88,675,770.52	-153,779,925.82	-153,779,925.82	616,869,906.90	48,032,615.99	-192,051,939.86	-192,051,939.86	-535,932,204.78
太原省省道汾水库段建设管理有限公司	1,351,544,228.25	-19,109,525.37	-19,109,525.37	78,194,325.12		481,242.62	481,242.62	13,764.63
山西路桥晋运公路管理有限公司	55,829,398.83	16,728,897.36	16,728,897.36	60,173,951.63	57,194,878.73	12,512,442.32	12,512,442.32	63,244,033.90
山西路桥集团吉县沿黄旅游公路有限公司	10,044,027.65	293.41	293.41	-2,326.34		142.47	142.47	-201,637.71
山西路桥集团忻州国道项目建设管理有限公司	2,367,588,272.30	26,699.52	26,699.52	29,928.84	9,174.32	23,813.99	23,813.99	-132,193.93
山西路桥集团朔州国道应朔项目建设管理有限公司		7,867.54	7,867.54	7,883.89	4,750.00	3,750.64	3,750.64	26,687,052.00
山西路桥建设集团阳榆公路项目管理有限公司	1,500.00	1,125.00	1,125.00	1,590.00				



山西路桥建设集团有限公司
 财务报表附注
 2025年度（除特别注明外，金额单位为人民币元）

子公司名称	本期发生额				上期发生额			
	营业收入	净利润	综合收益总额	经营活动现金流量	营业收入	净利润	综合收益总额	经营活动现金流量
山西路桥建设集团文汾公路建设管理有限公司	6,422.02	4,816.51	4,816.51					
山西路桥建设集团蒲襄公路项目管理有限公司	6,422.02	4,816.51	4,816.51					
山西路桥建设集团河保公路项目管理有限公司	9,174.32	6,882.73	6,882.73	10,002.81				
山西路桥建设集团繁五高速公路有限公司	4,587.16	3,448.80	3,448.80					
山西路桥建设集团大同环城高速公路有限公司	8,849.56	6,637.17	6,637.17					
山西路桥建设集团大同国道建设管理有限公司	10,619.47	7,983.97	7,983.97					
山西路桥建设集团左榆公路项目管理有限公司	5,504.59	4,128.44	4,128.44					
山西路桥建设集团晋中国道项目管理有限公司	2,752.29	2,064.22	2,064.22					
山西路桥建设集团朔州公路项目管理有限公司	7,155.96	5,366.97	5,366.97					

2. 在合营企业或联营企业中的权益

(1) 重要的合营企业或联营企业

合营企业或联营企业名称	主要经营地	注册地	业务性质	持股比例（%）		对合营企业或联营企业投资的会计处理方法
				直接	间接	
长治市财联路桥开发有限公司	山西长治	山西长治	建筑工程	25.00		权益法
山西金润园农业开发有限公司	山西晋中	山西晋中	农林牧渔	25.00		权益法
晋中市蕴华市政基础设施投资建设有限公司	山西晋中	山西晋中	市政工程	27.00		权益法
晋中市安宁市政基础设施投资建设有限公司	山西晋中	山西晋中	市政工程	45.90		权益法
山西路桥房地产开发有限公司	山西太原	山西太原	房地产业	49.00		权益法
山西路桥尧府房地产开发有限公司	山西临汾	山西临汾	房地产业	49.00		权益法
山西路桥碧悦居房地产开发有限公司	山西临汾	山西临汾	房地产业	49.00		权益法
山西路桥景泰房地产开发有限公司	山西临汾	山西临汾	房地产业	49.00		权益法
山西高速集团股份有限公司	山西临汾	山西临汾	高速公路管理与运营	8.89		权益法
山西交控太行灵泉山泉水有限责任公司	山西长治	山西长治	饮用水生产	45.00		权益法

(2) 与合营企业投资相关的未确认承诺：无。



（3）与合营企业或联营企业投资相关的或有负债：无。

八、 关联方及其交易

1. 本公司的母公司情况

母公司名称	注册地	业务性质	注册资本 (万元)	母公司对本公司的 持股比例%	母公司对本公司的 表决权比例%
山西交通控股集团有限公司	山西	公路管理及养护	5,000,000.00	100.00	100.00

2. 本公司的子公司情况

纳入本公司合并范围的子公司详见本附注七、1.“在子公司中的权益”。

3. 本公司的合营和联营企业情况

本公司重要的合营和联营企业详见本附注七、2.“在合营企业或联营企业中的权益”。

4. 其他关联方情况

其他关联方名称	其他关联方与本公司关系
山西交控汾石高速公路有限公司	同一最终控制方
山西交控临浮高速公路有限公司	同一最终控制方
山西交控太旧高速公路改扩建项目有限公司	同一最终控制方
山西汽车运输集团太旧高速公路运业有限公司	同一最终控制方
山西省忻州市忻保商贸有限责任公司	同一最终控制方
山西交科新材料科技有限公司	同一最终控制方
山西省交通开发投资集团有限公司	同一最终控制方
山西太长高速公路有限责任公司	同一最终控制方
山西交投高速公路有限公司	同一最终控制方
山西交投忻阜高速公路管理有限公司	同一最终控制方
山西交投高新高速公路管理有限公司	同一最终控制方
山西诺通公路养护有限公司	同一最终控制方
山西诺信交通建设工程有限公司	同一最终控制方
山西交投置业发展有限公司	同一最终控制方
山西交投产业科技发展有限公司	同一最终控制方
山西交投综合服务开发有限公司	同一最终控制方



山西路桥建设集团有限公司
 财务报表附注
 2025年度（除特别注明外，金额单位为人民币元）

其他关联方名称	其他关联方与本公司关系
山西交控凤凰山实训基地有限公司	同一最终控制方
山西交通控股集团忻州顿村职工培训有限责任公司	同一最终控制方
山西交投综改园区开发有限公司	同一最终控制方
山西交投综改智能制造有限公司	同一最终控制方
山西交投综改新能源有限公司	同一最终控制方
山西黎霍高速公路有限公司	同一最终控制方
山西晋阳高速改扩建项目管理有限公司	同一最终控制方
山西省高速公路集团有限责任公司	同一最终控制方
山西吕梁环城高速公路管理有限责任公司	同一最终控制方
山西省高速公路集团能源建设有限公司	同一最终控制方
山西高速集团房地产开发有限责任公司	同一最终控制方
山西高速集团朔神有限责任公司	同一最终控制方
山西交通运输投融资集团有限责任公司	同一最终控制方
山西高速集团建设投资有限责任公司	同一最终控制方
山西高速新能源综合利用有限公司	同一最终控制方
山西高速集团股份有限公司	同一最终控制方
山西平榆高速公路有限责任公司	同一最终控制方
山西榆和高速公路有限责任公司	同一最终控制方
山西榆和交通工程有限公司	同一最终控制方
山西省太佳项目管理咨询有限公司	同一最终控制方
太原高速公路管理有限公司	同一最终控制方
山西交通科学研究院集团有限公司	同一最终控制方
山西省交通规划勘察设计院有限公司	同一最终控制方
山西交院试验检测有限公司	同一最终控制方
山西交设岩土工程有限公司	同一最终控制方
山西路晟交通建筑设计有限公司	同一最终控制方
山西交科开发经营有限公司	同一最终控制方
山西路安交通科技有限公司	同一最终控制方



山西路桥建设集团有限公司
 财务报表附注
 2025 年度（除特别注明外，金额单位为人民币元）

其他关联方名称	其他关联方与本公司关系
山西省智慧交通研究院有限公司	同一最终控制方
山西省智慧交通实验室有限公司	同一最终控制方
山西省交通新技术发展有限公司	同一最终控制方
山西省交通建设工程质量检测中心（有限公司）	同一最终控制方
山西省交通运输安全应急保障技术中心（有限公司）	同一最终控制方
山西省交通科技研发有限公司	同一最终控制方
山西交科公路勘察设计院有限公司	同一最终控制方
山西交通建设监理咨询集团有限公司	同一最终控制方
山西道合公路工程监理咨询有限责任公司	同一最终控制方
山西交科公路工程咨询监理有限公司(合并)	同一最终控制方
山西交研工程质量检测有限公司	同一最终控制方
山西振兴公路监理有限公司	同一最终控制方
山西兴路交通工程监理技术咨询有限公司	同一最终控制方
山西交通监理咨询检测有限公司	同一最终控制方
山西交通养护集团有限公司	同一最终控制方
山西晋北高速公路养护有限公司	同一最终控制方
山西晋宇路桥工程有限责任公司	同一最终控制方
阳泉太旧博特道路养护工程有限公司	同一最终控制方
长治市协成公路养护工程有限公司	同一最终控制方
山西高速公路工程检测有限公司	同一最终控制方
山西交物路桥建设有限公司	同一最终控制方
山西鑫安驿高速公路开发有限责任公司	同一最终控制方
山西交通实业发展集团有限公司	同一最终控制方
山西交通实业发展集团信息技术有限公司	同一最终控制方
山西交通实业发展集团综合开发有限公司	同一最终控制方
山西高速国新天然气有限公司	同一最终控制方
山西高速源通天然气有限公司	同一最终控制方
山西高速石化有限责任公司	同一最终控制方



山西路桥建设集团有限公司
 财务报表附注
 2025年度（除特别注明外，金额单位为人民币元）

其他关联方名称	其他关联方与本公司关系
山西高速泰化天然气有限公司	同一最终控制方
山西交通实业发展集团物业有限公司	同一最终控制方
山西高速昆仑能源有限责任公司	同一最终控制方
山西交通物流集团有限公司	同一最终控制方
山西大运物流发展有限公司	同一最终控制方
山西龙城现代交通物流发展有限公司	同一最终控制方
太原和谐高速物业管理有限责任公司	同一最终控制方
山西省交通物资供应有限公司	同一最终控制方
山西交通咨询科技有限公司	同一最终控制方
山西交控公路材料新技术有限公司	同一最终控制方
山西交控金资管理有限公司	同一最终控制方
山西交控资本管理有限公司	同一最终控制方
山西交控股权投资管理有限公司	同一最终控制方
山西交控智能创新股权投资合伙企业（有限合伙）	同一最终控制方
晋交商业保理（上海）有限公司	同一最终控制方
山西省交通环境保护中心站（有限公司）	同一最终控制方
山西交控生态环境股份有限公司	同一最终控制方
山西晋交普利匡环保新材料科技有限公司	同一最终控制方
山西省交通信息通信有限公司	同一最终控制方
山西交控数字交通科技有限公司	同一最终控制方
山西交控置地有限公司	同一最终控制方
山西交通建设工程有限公司	同一最终控制方
山西交通国际旅行社有限公司	同一最终控制方
山西交控置地物业管理服务有限公司	同一最终控制方
山西路桥房地产开发有限公司	同一最终控制方
山西京门实业有限公司	同一最终控制方
山西路桥景泰房地产开发有限公司	同一最终控制方
山西路桥尧府房地产开发有限公司	同一最终控制方



山西路桥建设集团有限公司
 财务报表附注
 2025年度（除特别注明外，金额单位为人民币元）

其他关联方名称	其他关联方与本公司关系
山西路桥碧悦居房地产开发有限公司	同一最终控制方
山西交控置地鼎晟房地产开发有限公司	同一最终控制方
山西交控科技转化有限公司	同一最终控制方
山西龙泰交通科技发展有限公司	同一最终控制方
山西交控新能源发展有限公司	同一最终控制方
山西交控太行灵泉山泉水有限责任公司	同一最终控制方
山西大成高速公路有限公司	同一最终控制方
大同高速公路管理有限公司	同一最终控制方
朔州高速公路管理有限公司	同一最终控制方
忻州高速公路管理有限公司	同一最终控制方
中部高速公路管理（山西）有限公司	同一最终控制方
太旧高速公路管理（太原）有限公司	同一最终控制方
山西太阳高速公路服务有限责任公司	同一最终控制方
晋城高速公路管理有限公司	同一最终控制方
晋城市鑫益盛商贸有限公司	同一最终控制方
吕梁北高速公路管理有限公司	同一最终控制方
吕梁南高速公路管理有限公司	同一最终控制方
临汾北高速公路管理有限公司	同一最终控制方
临汾南高速公路管理有限公司	同一最终控制方
长治高速公路管理有限公司	同一最终控制方
运城高速公路管理有限公司	同一最终控制方
山西交控集团华东交通发展(杭州)有限公司	同一最终控制方
山西高速公路不停车收费运营服务中心有限公司	同一最终控制方
山西交控高速公路服务区管理有限公司	同一最终控制方
山西交控晋北服务区管理有限公司	同一最终控制方
山西交控晋南服务区管理有限公司	同一最终控制方
山西三维华邦集团有限公司	同一最终控制方



山西路桥建设集团有限公司
 财务报表附注
 2025年度（除特别注明外，金额单位为人民币元）

5. 关联方交易情况

(1) 购销商品、提供和接受劳务的关联交易

① 采购商品/接受劳务情况

关联方名称	关联交易内容	金额	
		2025年度 (万元)	2024年度 (万元)
山西路桥房地产开发有限公司	资产采购	498.90	
山西省交通信息通信有限公司	资产采购	232.33	971.47
山西省交通物资供应有限公司	资产采购	174.42	
山西交控科技转化有限公司	资产采购	108.21	
山西交科新材料科技有限公司	资产采购	106.75	
山西路桥集团路衍经济发展有限公司	资产采购	74.52	
山西省交通科技研发有限公司	资产采购	19.19	
山西交物路桥建设有限公司	资产采购	12.28	
山西路安交通科技有限公司	资产采购	10.16	
山西省交通运输安全应急保障技术中心（有限公司）	资产采购	9.63	
山西交通控股集团有限公司忻州高速公路分公司	场地租赁	650.96	
山西交通控股集团有限公司长治高速公路分公司	场地租赁	157.33	
山西交通控股集团有限公司大同高速公路分公司	场地租赁	75.04	
山西交通控股集团有限公司晋南服务区管理分公司	场地租赁	37.88	
山西交投置业发展有限公司	场地租赁	26.53	
山西交通控股集团有限公司朔州高速公路分公司	场地租赁	20.00	
山西交通控股集团有限公司晋城高速公路分公司	场地租赁	13.52	
山西交投综合服务开发有限公司	场地租赁	11.22	
山西交通控股集团有限公司太旧高速公路分公司	场地租赁	2.11	
山西省交通信息通信有限公司	技术服务	1,315.42	
山西交控数字交通科技有限公司	技术服务	79.60	32.47
山西省交通运输安全应急保障技术中心（有限公司）	技术服务	70.18	
山西省交通信息通信有限公司不停车收费运营服务中心	技术服务	38.55	



山西路桥建设集团有限公司
 财务报表附注
 2025年度（除特别注明外，金额单位为人民币元）

关联方名称	关联交易内容	金额	
		2025年度 (万元)	2024年度 (万元)
山西省交通科技研发有限公司	技术服务	32.08	
山西高速公路不停车收费运营服务中心有限公司	技术服务	15.36	
山西交物路桥建设有限公司	技术服务	4.02	
山西交通控股集团有限公司	技术服务	12.63	1,327.45
山西太阳高速公路服务有限责任公司	技术服务	1.22	
山西交通建设监理咨询集团有限公司	监理服务	686.64	359.28
山西交科公路工程咨询监理有限公司	监理服务	326.99	132.14
山西交通监理咨询集团有限公司	监理服务	295.13	
山西振兴公路监理有限公司	监理服务		11.48
山西省交通建设工程质量检测中心（有限公司）	检测服务	160.69	
山西交院试验检测有限公司	检测服务		211.85
山西省交通环境保护中心站（有限公司）	检测服务		885.69
山西省交通规划勘察设计院有限公司	勘察设计服务	7,306.85	5,949.31
山西交科公路勘察设计院有限公司	勘察设计服务	1,494.67	1,349.31
山西省交通环境保护中心站（有限公司）	勘察设计服务	291.29	
山西省交通科技研发有限公司	勘察设计服务	117.69	
山西诺通公路养护有限公司	工程施工	296.16	
山西交科桥梁附件有限责任公司	工程施工		4,460.34
山西交通养护集团有限公司	工程施工		64.01
山西省交通信息通信有限公司	软件维护费	9.72	
山西省交通科技研发有限公司	软件维护费		980.69
山西交控置地物业管理服务有限公司	福利费	19.93	
山西交投综合服务开发有限公司	福利费	7.27	
山西诺通公路养护有限公司	工程款	568.87	
山西交控新能源发展有限公司	能源采购	207.23	
山西交控太行灵泉山泉水有限责任公司	矿泉水	102.34	56.44
山西交科岩土工程有限公司	采空区治理		641.27



山西路桥建设集团有限公司
 财务报表附注
 2025年度（除特别注明外，金额单位为人民币元）

关联方名称	关联交易内容	金额	
		2025年度 (万元)	2024年度 (万元)
合 计		15,701.51	17,433.20

② 出售商品/提供劳务情况

关联方名称	关联交易内容	金额	
		2025年度 (万元)	2024年度 (万元)
山西交控汾石高速公路有限公司	施工收入	61,551.00	253,232.46
山西交控太旧高速公路改扩建项目有限公司	施工收入	53,694.57	
山西交控新能源发展有限公司	施工收入	8,914.15	14,164.18
山西晋阳高速改扩建项目管理有限公司	施工收入	7,565.92	50,904.92
山西黎霍高速公路有限公司	施工收入	3,752.29	37,843.94
山西交通控股集团有限公司中部高速公路分公司	施工收入	3,283.56	
忻保高速公路建设管理处	施工收入	2,689.84	
山西交通控股集团有限公司忻州高速公路分公司	施工收入	1,808.63	
山西交通养护集团有限公司	施工收入	590.37	
山西交通控股集团有限公司运城高速公路分公司	施工收入	331.09	78.82
山西交通科学研究院集团有限公司	施工收入	257.44	
山西交通控股集团有限公司忻州南高速公路分公司	施工收入	252.05	2,125.65
山西交控临浮高速公路有限公司	施工收入	241.57	31,920.62
山西省交通新技术发展有限公司	施工收入	222.52	
山西交通控股集团有限公司吕梁北高速公路分公司	施工收入	150.53	4,841.57
山西交通控股集团有限公司大同高速公路分公司	施工收入	139.96	
山西交通控股集团有限公司临汾南高速公路分公司	施工收入	138.99	551.26
山西榆和交通工程有限公司	施工收入	112.45	
山西交通控股集团有限公司忻州高速公路分公司	施工收入	91.92	
山西龙泰交通科技发展有限公司	施工收入	86.37	
山西交通控股集团有限公司科技转化分公司	施工收入	61.53	



山西路桥建设集团有限公司
 财务报表附注
 2025年度（除特别注明外，金额单位为人民币元）

关联方名称	关联交易内容	金额	
		2025年度 (万元)	2024年度 (万元)
山西交通控股集团有限公司运城高速公路分公司	施工收入	56.88	
山西交通控股集团有限公司朔州高速公路分公司	施工收入	26.81	2,843.27
山西交通控股集团有限公司朔州高速公路分公司	施工收入	25.05	
山西交投综合服务开发有限公司	施工收入	17.24	
山西交通控股集团有限公司太旧高速公路分公司	施工收入	13.52	
山西交控科技转化有限公司	施工收入	11.02	
山西交通控股集团有限公司晋南服务区管理分公司	施工收入	6.52	
山西交通控股集团有限公司晋北服务区管理分公司	施工收入	3.52	
山西高速集团朔神有限责任公司	施工收入		2,424.97
山西交通控股集团有限公司临汾北高速公路分公司	施工收入		54.64
山西榆和高速公路有限责任公司	施工收入		103.74
山西交通控股集团有限公司长治高速公路分公司	施工收入		302.30
山西交科岩土工程有限公司	施工收入		30.83
山西平榆高速公路有限责任公司	施工收入		154.21
山西交通控股集团有限公司太旧高速公路分公司	施工收入		0.01
山西交通控股集团有限公司大同南高速公路分公司	施工收入		19.47
山西交通控股集团有限公司运城北高速公路分公司	施工收入		7.91
山西交通科学研究院集团有限公司	施工收入		11.08
山西交通控股集团有限公司晋城高速公路分公司	施工收入		1,775.71
山西交通科学研究院集团有限公司	材料销售	115.77	
山西交通控股集团有限公司养护分公司	材料销售	89.20	
山西交通控股集团有限公司晋南服务区管理分公司	材料销售	42.37	
山西交通控股集团有限公司临汾南高速公路分公司	材料销售	29.50	
山西省交通新技术发展有限公司	材料销售	10.41	
山西交通科学研究院集团有限公司	材料销售	8.56	
山西路桥房地产开发有限公司龙锦花园西区建设项目	材料销售		125.07
山西路桥房地产开发有限公司龙锦花园东区建设项目	材料销售		45.53



山西路桥建设集团有限公司
 财务报表附注
 2025年度（除特别注明外，金额单位为人民币元）

关联方名称	关联交易内容	金额	
		2025年度 (万元)	2024年度 (万元)
山西晋北高速公路养护有限公司	材料销售		136.00
山西晋北高速公路养护有限公司	检测服务	284.91	
山西交院试验检测有限公司	检测服务	118.47	
山西交通控股集团有限公司晋南服务区管理分公司	检测服务	96.62	
山西平榆高速公路有限责任公司	检测服务	78.63	
山西榆和高速公路有限责任公司	检测服务	71.45	
山西榆和高速公路有限责任公司	检测服务	47.41	
山西交通控股集团有限公司高速公路服务区管理分公司	检测服务	34.23	
山西交通控股集团有限公司晋北服务区管理分公司	检测服务	30.74	
山西交通控股集团有限公司太旧高速公路分公司	检测服务	15.08	
山西省太佳项目管理咨询有限公司	检测服务	9.85	
山西交通控股集团有限公司科技转化分公司	检测服务	7.68	
山西诺信交通建设工程有限公司	检测服务	2.11	
山西交投高速公路有限公司	检测服务	1.21	
山西省交通建设工程质量检测中心（有限公司）	检测服务		227.15
山西交通控股集团有限公司忻州高速公路分公司	技术服务	1,439.97	
山西省交通信息通信有限公司	技术服务	1,315.42	
山西交通实业发展集团有限公司	技术服务	755.73	
山西交通控股集团有限公司大同高速公路分公司	技术服务	576.70	
山西交通控股集团有限公司长治高速公路分公司	技术服务	349.49	
山西交通控股集团有限公司朔州高速公路分公司	技术服务	209.31	
山西交通控股集团有限公司运城高速公路分公司	技术服务	192.12	
山西交通控股集团有限公司晋南服务区管理分公司	技术服务	145.01	
山西交通控股集团有限公司晋北服务区管理分公司	技术服务	119.48	
山西交控新能源发展有限公司	技术服务	117.95	
山西交控数字交通科技有限公司	技术服务	84.91	
山西交通控股集团有限公司中部高速公路分公司	技术服务	9.81	



山西路桥建设集团有限公司
 财务报表附注
 2025年度（除特别注明外，金额单位为人民币元）

关联方名称	关联交易内容	金额	
		2025年度 (万元)	2024年度 (万元)
山西交通控股集团有限公司大同高速公路分公司	技术服务	8.20	
山西交通控股集团有限公司太旧高速公路分公司	技术服务	4.91	
山西交通控股集团有限公司运城高速公路分公司	技术服务	4.38	
山西交投高速公路有限公司	技术服务	4.01	
山西平榆高速公路有限责任公司	技术服务	3.72	
山西交通控股集团有限公司临汾南高速公路分公司	技术服务	3.47	
山西交通控股集团有限公司晋城高速公路分公司	技术服务	3.01	
山西交通控股集团有限公司长治高速公路分公司	技术服务	3.00	
山西交通养护集团有限公司	技术服务	2.97	
山西榆和高速公路有限责任公司	技术服务	2.62	
山西交通控股集团有限公司	技术服务	2.61	
山西交通控股集团有限公司吕梁北高速公路分公司	技术服务	2.51	
山西黎霍高速公路有限公司	技术服务	2.21	
山西交通控股集团有限公司忻州高速公路分公司	技术服务	2.00	
山西交通控股集团有限公司临汾北高速公路分公司	技术服务	1.94	
山西交通控股集团有限公司朔州高速公路分公司	技术服务	1.58	
山西大成高速公路有限公司	技术服务	1.44	
山西高速新能源综合利用有限公司	租赁收入	252.95	
山西交控科技转化有限公司	租赁收入	13.39	
山西交通实业发展集团信息技术有限公司	租赁收入	1.74	
合 计		152,830.07	403,925.31

(2) 关联受托管理/承包及委托管理/出包情况：无。

(3) 关联租赁情况：无。



山西路桥建设集团有限公司
 财务报表附注
 2025年度（除特别注明外，金额单位为人民币元）

（4）关联担保情况

本公司作为担保方

序号	担保单位	担保对象		担保方式	担保种类	反担保方式	实际担保金额
		名称	企业性质				
一、对子企业							
1	山西路桥建设集团有限公司	山西离隰高速公路有限公司	国有控股	连带责任保证	贷款担保	无反担保	408,922,500.00
2	山西路桥建设集团有限公司	山西路桥集团偏关县旅游公路有限公司	国有控股	连带责任保证	贷款担保	无反担保	323,750,000.00
3	山西路桥建设集团有限公司	山西路桥集团吕梁国道项目建设管理有限公司	国有控股	连带责任保证	贷款担保	无反担保	1,169,720,400.00
4	山西路桥建设集团有限公司	山西路桥同朔公路管理有限公司	国有控股	连带责任保证	贷款担保	无反担保	456,329,000.98
5	山西路桥建设集团有限公司	太原国省道汾河水库段建设管理有限公司	国有控股	连带责任保证	贷款担保	无反担保	696,710,000.00
6	山西路桥建设集团有限公司	山西路桥集团古县公路有限公司	国有控股	连带责任保证	贷款担保	无反担保	261,850,000.00
7	山西路桥建设集团有限公司	山西路桥集团永和沿黄旅游公路有限公司	国有控股	连带责任保证	贷款担保	无反担保	213,000,000.00
8	山西路桥建设集团有限公司	山西路桥集团临汾市尧都区旅游公路有限公司	国有控股	连带责任保证	贷款担保	无反担保	66,550,000.00
9	山西路桥建设集团有限公司	山西路桥集团翼城旅游公路有限公司	国有控股	连带责任保证	贷款担保	无反担保	74,420,000.00
10	山西路桥建设集团有限公司	山西路桥集团晋城太行旅游公路有限公司	国有控股	连带责任保证	贷款担保	无反担保	684,240,000.00
11	山西路桥建设集团有限公司	山西路桥集团太谷县南山旅游公路项目有限公司	国有控股	连带责任保证	贷款担保	无反担保	75,240,000.00
12	山西路桥第二工程有限公司	山西省大宁县支线旅游公路有限公司	国有控股	连带责任保证	贷款担保	无反担保	40,340,000.00
13	山西路桥第二工程有限公司	山西省大宁县沿黄旅游公路有限公司	国有控股	连带责任保证	贷款担保	无反担保	72,191,490.00
14	山西路桥第五工程有限公司	石楼县四好农村公路建设有限公司	国有控股	连带责任保证	贷款担保	无反担保	231,250,000.00
15	山西路桥第六工程有限公司	晋中四好公路工程工程有限公司	国有控股	连带责任保证	贷款担保	无反担保	200,000,000.00
16	山西路桥第六工程有限公司	太谷县恒硕基础设施建设有限公司	国有控股	连带责任保证	贷款担保	无反担保	316,906,981.71
17	山西路桥第一工程有限公司	武乡县四好农村路建设管理有限公司	国有控股	连带责任保证	贷款担保	无反担保	284,970,000.00
18	山西路桥第八工程有限公司	山西路桥集团松阳交通建设有限公司	国有控股	连带责任保证	贷款担保	无反担保	220,000,000.00
二、对参股企业							



山西路桥建设集团有限公司
 财务报表附注
 2025年度（除特别注明外，金额单位为人民币元）

序号	担保单位	担保对象		担保方式	担保种类	反担保方式	实际担保金额
		名称	企业性质				
1	山西路桥建设集团有限公司	长治市财联路桥开发有限公司	国有控股	连带责任保证	贷款担保	无反担保	584,028,676.56
2	山西路桥第六工程有限公司	晋城高铁基础设施投资运营有限公司	国有控股	连带责任保证	贷款担保	有反担保	108,850,000.00
三、对外							
1	山西路桥第九工程有限公司	吕梁市交通基础设施建设投资开发有限公司	国有控股	连带责任保证	贷款担保	无反担保	172,066,582.93
合 计							6,661,335,632.18

本公司作为被担保方：无。

6. 关联方应收应付款项

(1) 应收项目

项目名称	关联方	期末数
		账面余额（万元）
应收账款	山西交通控股集团有限公司忻州南高速公路分公司	10,870.71
应收账款	山西交控太旧高速公路改扩建项目有限公司	8,739.04
应收账款	山西交通控股集团有限公司忻州高速公路分公司	8,042.71
应收账款	山西晋阳高速改扩建项目管理有限公司	7,342.66
应收账款	忻保高速公路建设管理处	4,131.86
应收账款	山西交通控股集团有限公司朔州高速公路分公司	3,883.84
应收账款	山西交通控股集团有限公司中部高速公路分公司	3,141.46
应收账款	山西交通控股集团有限公司大同高速公路分公司	3,121.33
应收账款	山西交通控股集团有限公司吕梁北高速公路分公司	1,590.94
应收账款	山西交通控股集团有限公司晋城高速公路分公司	1,556.18
应收账款	忻州高速公路管理有限公司	1,040.66
应收账款	山西交通实业发展集团有限公司	992.74
应收账款	山西交通养护集团有限公司	667.12
应收账款	山西交通控股集团有限公司长治高速公路分公司	556.05
应收账款	山西交通控股集团有限公司太旧高速公路分公司	520.56



山西路桥建设集团有限公司
 财务报表附注
 2025年度（除特别注明外，金额单位为人民币元）

项目名称	关联方	期末数
		账面余额（万元）
应收账款	运城南高速公路管理有限公司	418.67
应收账款	山西太长高速公路有限责任公司	322.50
应收账款	山西省交通信息通信有限公司	309.37
应收账款	山西晋北高速公路养护有限公司	272.00
应收账款	山西交通控股集团有限公司临汾南高速公路分公司	219.15
应收账款	新原高速公路有限公司	208.32
应收账款	山西交通运输投融资集团有限责任公司	149.77
应收账款	山西交控生态环境股份有限公司	148.25
应收账款	山西交通控股集团有限公司运城高速公路分公司	143.15
应收账款	山西交院试验检测有限公司	141.38
应收账款	平榆高速公路 BSZ 项目部	133.29
应收账款	山西榆和交通工程有限公司	125.07
应收账款	山西交通控股集团有限公司晋中高速公路分公司	123.19
应收账款	山西路桥房地产开发有限公司金泽华府南寒城中村改造项目	118.73
应收账款	山西路桥房地产开发有限公司龙锦花园东区建设项目	110.79
应收账款	山西交通控股集团有限公司养护分公司	100.79
应收账款	忻州北高速公路分公司	96.86
应收账款	山西交控数字交通科技有限公司	90.00
应收账款	山西交科桥梁附件有限责任公司	84.03
应收账款	山西高速集团朔神有限责任公司	78.57
应收账款	山西交通科学研究院集团有限公司	71.58
应收账款	山西交投高速公路有限公司	67.02
应收账款	山西交通控股集团有限公司科技转化分公司	66.52
应收账款	山西榆和高速公路有限责任公司	64.52
应收账款	山西路桥房地产开发有限公司	55.70
应收账款	山西交通控股集团有限公司运城北高速公路分公司	51.60
应收账款	山西晋宇路桥工程有限责任公司	49.88



山西路桥建设集团有限公司
 财务报表附注
 2025年度（除特别注明外，金额单位为人民币元）

项目名称	关联方	期末数
		账面余额（万元）
应收账款	山西交控科技转化有限公司	39.31
应收账款	山西省交通新技术发展有限公司	38.23
应收账款	山西路桥房地产开发有限公司龙锦花园西区建设项目	32.21
应收账款	山西平榆高速公路有限公司	26.70
应收账款	山西平榆高速公路有限责任公司	20.86
应收账款	祁临高速公路有限公司	17.19
应收账款	山西省高速公路集团太原有限责任公司	10.07
应收账款	山西省公路工程监理技术咨询有限公司	10.00
应收账款	山西交科岩土工程有限公司	9.20
应收账款	山西诺信交通建设工程有限公司	7.69
应收账款	山西交通控股集团有限公司高速公路服务区管理分公司	7.26
应收账款	山西交通控股集团有限公司晋北服务区管理分公司	6.52
应收账款	山西交通养护集团有限公司原平分公司	6.16
应收账款	山西省公路工程监理咨询有限公司	5.00
应收账款	山西交通建设监理咨询集团有限公司	4.31
应收账款	山西诺通公路养护有限公司	2.95
应收账款	山西交通控股集团有限公司晋南服务区管理分公司	2.75
应收账款	山西交通实业发展集团有限公司太原分公司	2.48
应收账款	山西黎霍高速公路有限公司	2.01
应收账款	山西交通实业发展集团有限公司吕梁分公司	0.38
应收账款	山西大成高速公路有限公司	0.01
其他应收款	山西三维华邦集团有限公司	432,521.88
其他应收款	山西路桥房地产开发有限公司	343,054.37
其他应收款	山西路桥尧府房地产开发有限公司	58,790.54
其他应收款	山西路桥碧悦居房地产开发有限公司	28,386.12
其他应收款	山西交控新能源发展有限公司	18,716.48
其他应收款	山西交通控股集团有限公司	16,481.42



山西路桥建设集团有限公司
 财务报表附注
 2025年度（除特别注明外，金额单位为人民币元）

项目名称	关联方	期末数
		账面余额（万元）
其他应收款	山西路桥景泰房地产开发有限公司	2,810.17
其他应收款	山西诺信交通建设工程有限公司	650.43
其他应收款	山西交通控股集团有限公司吕梁北高速公路分公司	540.09
其他应收款	山西振兴公路监理有限公司	332.62
其他应收款	山西交通控股集团有限公司忻州高速公路分公司	169.57
其他应收款	长治高速公路有限责任公司	108.65
其他应收款	山西交通控股长治高速公路分公司	59.36
其他应收款	山西太长高速公路有限责任公司	50.10
其他应收款	山西省交通新技术发展有限公司	50.00
其他应收款	山西交科桥梁附件有限责任公司	47.76
其他应收款	山西交通科学院	38.00
其他应收款	山西交通控股集团有限公司吕梁南高速公路分公司	30.00
其他应收款	朔州环城高速公路有限公司	28.75
其他应收款	临离高速公路建设管理处	25.66
其他应收款	山西交控汾石高速公路有限公司	25.11
其他应收款	山西交通控股集团有限公司长治高速公路分公司	20.00
其他应收款	山西交通控股集团有限公司运城北高速公路分公司	20.00
其他应收款	山西省忻州高速公路有限公司	20.00
其他应收款	大呼高速公路建设管理处	20.00
其他应收款	山西交控太行灵泉山泉水有限责任公司	19.54
其他应收款	太长高速公路有限公司	17.73
其他应收款	山西交控置地有限公司	11.42
其他应收款	长治高速公路管理有限公司	10.00
其他应收款	山西省朔州高速公路有限责任公司	7.34
其他应收款	山西省运城高速公路有限公司	5.32
其他应收款	山西交通控股集团有限公司大同北高速公路分公司	3.13
其他应收款	山西交通物流集团有限公司	1.82



山西路桥建设集团有限公司
 财务报表附注
 2025年度（除特别注明外，金额单位为人民币元）

项目名称	关联方	期末数
		账面余额（万元）
其他应收款	山西交控科技转化有限公司	1.57
其他应收款	山西黎霍高速公路有限公司	0.45
其他应收款	山西省高速公路集团有限责任公司	0.42
其他应收款	山西路桥股份有限公司	0.27
其他应收款	山西交控资本管理有限公司	0.23
其他应收款	山西高速新能源综合利用有限公司	0.23
其他应收款	山西省交通信息通信有限公司不停车收费运营服务中心	0.08
其他应收款	山西交科公路勘察设计院有限公司	0.02

（2）应付项目

项目名称	关联方名称	期末数
		账面余额（万元）
应付账款	山西省交通规划勘察设计院有限公司	6,224.46
应付账款	山西交通控股集团有限公司临汾南高速公路分公司	4,133.45
应付账款	山西交控公路材料新技术有限公司	3,531.59
应付账款	山西宇通道路材料有限公司	3,417.82
应付账款	山西交通物流集团有限公司	3,400.01
应付账款	山西交科公路勘察设计院有限公司	1,706.66
应付账款	山西省交通信息通信有限公司	1,450.47
应付账款	山西诺通公路养护有限公司	794.64
应付账款	山西交通控股集团有限公司忻州高速公路分公司	735.58
应付账款	山西省交通建设工程质量检测中心（有限公司）	706.06
应付账款	山西路桥房地产开发有限公司金泽华府南寒城中村改造项目	705.03
应付账款	山西省交通新技术发展有限公司	672.74
应付账款	山西交通建设监理咨询集团有限公司	642.15
应付账款	山西诺信交通建设工程有限公司	608.63
应付账款	山西交科岩土工程有限公司	598.76



山西路桥建设集团有限公司
 财务报表附注
 2025 年度（除特别注明外，金额单位为人民币元）

项目名称	关联方名称	期末数
		账面余额（万元）
应付账款	山西交控科技转化有限公司	597.13
应付账款	山西路桥房地产开发有限公司	498.90
应付账款	山西交科桥梁附件有限责任公司	482.20
应付账款	山西省交通环境保护中心站（有限公司）	326.36
应付账款	山西交控生态环境股份有限公司	216.57
应付账款	山西交通建设监理咨询集团有限公司离隰高速 JL1 总监办	182.08
应付账款	山西交科公路工程咨询监理有限公司离隰高速 JL2 总监办	157.68
应付账款	山西省交通物资供应有限公司	149.06
应付账款	山西交控数字交通科技有限公司	144.25
应付账款	山西晋宇路桥工程有限责任公司	127.46
应付账款	山西交控太行灵泉山泉水有限责任公司	118.80
应付账款	山西交设岩土工程有限公司	113.49
应付账款	山西交科公路工程咨询监理有限公司	111.89
应付账款	山西省交通科技研发有限公司	99.23
应付账款	山西交控新能源发展有限公司	98.83
应付账款	山西振兴公路监理有限公司国道 108 线神堂堡至砂河段公路工程 JL1 总监办	84.29
应付账款	山西交科桥梁隧道加固维护工程有限公司	83.59
应付账款	山西路安交通科技有限公司	81.34
应付账款	山西交投产业科技发展有限公司	81.01
应付账款	山西交通建设监理咨询集团有限公司昔榆高速公路 JL1 总监办 理工程师办公室	64.17
应付账款	山西交科新材料技术有限公司	61.01
应付账款	山西路晟交通建筑设计有限公司	57.86
应付账款	山西交投忻阜高速公路管理有限公司	56.89
应付账款	山西交科桥梁隧道加固维护工程有限公司	48.87
应付账款	山西交通科学研究院集团有限公司	48.37
应付账款	山西振兴公路监理有限公司	46.61
应付账款	山西交院试验检测有限公司	29.59



山西路桥建设集团有限公司
 财务报表附注
 2025 年度（除特别注明外，金额单位为人民币元）

项目名称	关联方名称	期末数
		账面余额（万元）
应付账款	山西省交通信息通信公司	28.15
应付账款	山西晋宇路桥材料有限责任公司	25.60
应付账款	山西交科新材料科技有限公司	24.17
应付账款	山西交科桥梁加固公司	22.28
应付账款	山西交通养护集团有限公司	21.82
应付账款	山西兴路交通工程监理技术咨询有限公司离隰高速 JD 总监办	21.66
应付账款	山西省公路工程工程监理技术咨询公司长临高速公路 JL7 总监理办公室	20.53
应付账款	运城市龙泰路桥有限公司	18.41
应付账款	山西省勘察设计研究院有限公司	16.34
应付账款	山西交投置业发展有限公司	13.98
应付账款	山西省交通科学研究院有限公司	10.75
应付账款	山西省交通运输安全应急保障技术中心	9.63
应付账款	山西交投综合服务开发有限公司	9.22
应付账款	山西交通建设监理咨询集团有限公司离隰高速 FJ 总监办	8.43
应付账款	山西交科公路设备开发有限公司	8.31
应付账款	山西省公路工程工程监理技术咨询公司太原东二环高速公路 JL1 总监办	6.21
应付账款	山西省智慧交通研究院有限公司	6.00
应付账款	山西省交通科学研究院	5.32
应付账款	山西晋北高速公路养护有限公司	4.13
应付账款	山西交科公路工程咨询监理有限公司太原东二环高速房建 FJJL 总监办	3.67
应付账款	山西省交通建设工程质量检测中心（有限公司）隰吉高速隧道监控 JK2 项目部	3.00
应付账款	山西高速集团朔神有限责任公司	1.12
应付账款	山西交通控股集团有限公司高速公路服务区管理分公司	0.92
应付账款	山西省交通建设工程质量检测中心（有限公司）	0.78
应付账款	山西交投高速公路有限公司	0.64
应付账款	山西兴路交通工程监理技术咨询有限公司	0.06



山西路桥建设集团有限公司
 财务报表附注
 2025年度（除特别注明外，金额单位为人民币元）

项目名称	关联方名称	期末数
		账面余额（万元）
其他应付款	山西交通控股集团有限公司忻州高速公路分公司	1,828.40
其他应付款	霍州至永和关高速公路东段建设指挥部	510.48
其他应付款	山西交科桥梁附件有限责任公司	97.45
其他应付款	山西交科公路工程咨询监理有限公司	72.32
其他应付款	山西省交通建设工程质量检测中心（有限公司）	68.13
其他应付款	山西交科岩土工程有限公司	41.08
其他应付款	山西交通控股集团有限公司朔州高速公路分公司	34.22
其他应付款	山西省交通信息通信有限公司	33.03
其他应付款	忻保高速公路建设管理处	32.02
其他应付款	山西交控置地物业管理服务有限公司	24.13
其他应付款	山西诺通公路养护有限公司	22.70
其他应付款	山西交控数字交通科技有限公司	16.87
其他应付款	山西交控太行灵泉山泉水有限责任公司	16.73
其他应付款	山西交控科技转化有限公司	15.63
其他应付款	山西交投综合服务开发有限公司	13.71
其他应付款	山西省交通科学研究院有限公司	13.00
其他应付款	山西交通科学研究院集团有限公司	9.52
其他应付款	山西省高速公路集团太原有限责任公司	9.33
其他应付款	山西交控运城北高速公路管理有限公司	7.81
其他应付款	山西交通实业发展集团物业有限公司	6.48
其他应付款	山西省交通规划勘察设计院有限公司	6.39
其他应付款	山西交通养护集团有限公司	5.58
其他应付款	山西交院试验检测有限公司	4.47
其他应付款	山西省交通环境保护中心站（有限公司）	2.98
其他应付款	山西黎霍高速公路有限公司	2.46
其他应付款	山西交控太旧高速公路改扩建项目有限公司	2.15
其他应付款	朔州高速公路建设管理处	1.73



项目名称	关联方名称	期末数
		账面余额（万元）
其他应付款	山西省交通信息通信有限公司不停车收费运营服务中心	1.31
其他应付款	山西路桥房地产开发有限公司	1.30
其他应付款	山西交通控股集团有限公司吕梁南高速公路分公司	1.27
其他应付款	山西交通实业发展集团信息技术有限公司	1.05
其他应付款	山西交科桥梁隧道加固维护工程有限公司	0.72
其他应付款	山西路桥集团股份有限公司	0.47
其他应付款	山西交控凤凰山实训基地有限公司	0.17

九、承诺及或有事项

1. 重要承诺事项

截至2025年12月31日，本公司无需要披露的重大承诺事项。

2. 或有事项

截至2025年12月31日，公司因合同纠纷案件，被人民法院冻结银行存款5,422,986.74元。

截至2025年12月31日，公司已对未决诉讼的预计损失进行正确会计处理。

十、资产负债表日后事项

无。

十一、其他重要事项

1. 租赁

本公司作为承租人

项目名称	金额
计入当期损益的采用简化处理的短期租赁费用	4,253,918.67
计入当期损益的采用简化处理的低价值资产租赁费用	



山西路桥建设集团有限公司
 财务报表附注
 2025年度（除特别注明外，金额单位为人民币元）

项目名称	金额
租赁负债的利息费用	2,097,729.99
计入当期损益的未纳入租赁负债计量的可变租赁付款额	
转租使用权资产取得的收入	
与租赁相关的总现金流出	6,351,648.66
售后租回交易产生的相关损益	

2. 债务重组

项目	债务账面价值	债务重组相关损益
债务重组产生的投资收益	17,375,773.76	2,752,264.42

3. 内部重组

本公司于2025年将下属山西路桥建设集团有限公司交通工程分公司资产、负债划转至全资子公司山西路桥建设集团辰润交通科技有限公司。该划转为同一控制下集团内部重组，不改变合并范围。在合并报表层面无影响，在母公司个别财务报表层面导致相关资产、负债减少，期初数相应调整。

十二、母公司财务报表主要项目注释

1. 应收账款

(1) 按账龄披露应收账款

账龄	期末数		期初数	
	账面余额	坏账准备	账面余额	坏账准备
1年以内（含1年）	7,466,235,282.74		5,454,544,838.49	
1至2年	801,859,293.23		536,970,092.50	
2至3年	157,542,775.07		342,818,245.03	
3年以上	239,654,689.40		1,302,456,293.19	
合计	8,665,292,040.44		7,636,789,469.21	



山西路桥建设集团有限公司
 财务报表附注
 2025年度（除特别注明外，金额单位为人民币元）

(2) 按坏账准备计提方法分类披露应收账款

类别	账面余额		期末余额		坏账准备	预期信用损失率/计提比例(%)	账面价值
	金额	比例(%)	金额	比例(%)			
按单项计提坏账准备的应收账款							
按组合计提坏账准备的应收账款	8,665,292,040.44	100.00					8,665,292,040.44
其中：账龄组合	58,421,411.03	0.67					58,421,411.03
无风险组合	8,606,870,629.41	99.33					8,606,870,629.41
合计	8,665,292,040.44	—					8,665,292,040.44

(续)

类别	账面余额		期初余额		坏账准备	预期信用损失率/计提比例(%)	账面价值
	金额	比例(%)	金额	比例(%)			
按单项计提坏账准备的应收账款							
按组合计提坏账准备的应收账款	7,636,789,469.21	100.00					7,636,789,469.21
其中：账龄组合							
无风险组合	7,636,789,469.21	100.00					7,636,789,469.21
合计	7,636,789,469.21	—					7,636,789,469.21

①按组合计提坏账准备的应收账款

A组合——账龄组合

账龄	期末数			期初数		
	账面余额		坏账准备	账面余额		坏账准备
	金额	比例(%)		金额	比例(%)	
1年以内	58,421,411.03	100.00				



山西路桥建设集团有限公司
 财务报表附注
 2025年度（除特别注明外，金额单位为人民币元）

账龄	期末数			期初数		
	账面余额		坏账准备	账面余额		坏账准备
	金额	比例(%)		金额	比例(%)	
1至2年						
2至3年						
3年以上						
合计	58,421,411.03	100.00				

B组合——无风险组合

项目	期末数			期初数		
	账面余额	计提比例(%)	坏账准备	账面余额	计提比例(%)	坏账准备
关联方款项	7,101,430,511.34			6,348,147,190.60		
政府款项	1,505,440,118.07			1,288,642,278.61		
合计	8,606,870,629.41			7,636,789,469.21		

(3) 坏账准备的变动：无。

(4) 报告期坏账准备转回或转销金额重要的：无。

(5) 按欠款方归集的期末余额前五名的应收账款情况：

本报告期按欠款方归集的期末余额前五名应收账款汇总金额 4,001,075,261.11 元，占应收账款期末余额合计数的比例 46.17%，相应计提的坏账准备期末余额汇总金额 0.00 元。

单位名称	期末余额	占应收账款总额的比例(%)	坏账准备
山西路桥建设集团河保公路项目管理有限公司	1,153,583,520.01	13.32	
山西路桥集团长临高速公路有限公司	939,465,118.70	10.84	
山西路桥建设集团蒲襄公路项目管理有限公司	720,449,810.00	8.31	
山西路桥建设集团繁五高速公路有限公司	497,557,443.20	5.74	
山西路桥青银二广高速公路太原联络线有限公司	690,019,369.20	7.96	
合计	4,001,075,261.11	46.17	



山西路桥建设集团有限公司
 财务报表附注
 2025年度（除特别注明外，金额单位为人民币元）

2. 其他应收款

项 目	期末余额	期初余额
应收利息		
应收股利	60,300.00	
其他应收款	18,916,895,596.79	18,536,708,981.77
合 计	18,916,955,896.79	18,536,708,981.77

(1) 应收股利

项 目	期末余额	期初余额	未收回的原因	是否发生减值及其判断依据
账龄一年以内的应收股利	60,300.00			
山西交控太行灵泉山泉水有限责任公司分配股利	60,300.00		对方公司付款流程中	否
合 计	60,300.00		—	—

(2) 其他应收款

①按账龄披露其他应收款

账 龄	期末数		期初数	
	账面余额	坏账准备	账面余额	坏账准备
1年以内（含1年）	5,421,829,325.34		4,394,471,700.56	
1至2年	3,346,950,202.18		5,345,516,563.55	7,634,879.00
2至3年	3,305,202,901.35	7,634,879.00	5,072,541,508.59	9,973,482.82
3年以上	7,103,722,354.42	253,174,307.50	3,984,725,662.37	242,938,091.48
合 计	19,177,704,783.29	260,809,186.50	18,797,255,435.07	260,546,453.30

②坏账准备计提情况

A. 期末处于第一阶段的坏账准备

项 目	期末账面余额	未来12月内预期信用损失率%	坏账准备	期初账面余额	未来12月内预期信用损失率%	坏账准备
按组合计提	18,917,396,973.92	—	501,377.13	18,537,210,358.90	—	501,377.13



山西路桥建设集团有限公司
 财务报表附注
 2025年度（除特别注明外，金额单位为人民币元）

项 目	期末账面余额	未来12月 内预期信 用损失率%	坏账准备	期初账面余额	未来12月 内预期信 用损失率%	坏账准备
其中：账龄组合	25,103,670.40	2.00	501,377.13	716,253.06	70.00	501,377.13
无风险组合	18,892,293,303.52			18,536,494,105.84		

a 组合——账龄组合

账 龄	期末数		坏账准备	期初数		坏账准备
	账面余额 金额	比例(%)		账面余额 金额	比例(%)	
1年以内	24,387,417.34	97.15				
1至2年						
2至3年						
3年以上	716,253.06	2.85	501,377.13	716,253.06	100.00	501,377.13
合 计	25,103,670.40	100.00	501,377.13	716,253.06	100.00	501,377.13

b 组合——无风险组合

项 目	期末余额	期初余额
关联方款项	17,427,246,428.12	17,191,202,957.70
政府款项	473,728,138.97	29,729,850.74
资金归集款	865,124,405.76	1,045,125,084.60
押金、保证金	124,648,672.71	269,650,322.81
员工备用金、社保	1,545,657.96	785,889.99
合 计	18,892,293,303.52	18,536,494,105.84

B. 期末处于第三阶段的坏账准备

a. 按单项计提

项 目	账面余额	坏账准备	预期信用损 失率%	理由
山西三维华邦集团有限公司	188,032,931.16	188,032,931.16	100.00	收回困难
山西太行路桥有限公司	36,306,585.75	36,306,585.75	100.00	收回困难



山西路桥建设集团有限公司
 财务报表附注
 2025 年度（除特别注明外，金额单位为人民币元）

项 目	账面余额	坏账准备	预期信用损失率%	理由
山西中北路桥建设有限公司	25,481,424.94	25,481,424.94	100.00	收回困难
山西吕梁路桥有限公司	9,627,056.16	9,627,056.16	100.00	收回困难
山西通驰路桥工程有限公司	557,078.16	557,078.16	100.00	收回困难
赵保平 142627196004050357	262,733.20	262,733.20	100.00	收回困难
北京远征路桥公司	40,000.00	40,000.00	100.00	收回困难
合 计	260,307,809.37	260,307,809.37	100.00	—

③本期计提、收回或转回的其他应收款坏账准备情况

坏账准备	第一阶段	第二阶段	第三阶段	合计
	未来 12 个月内 预期信用损失	整个存续期预期信用 损失(未发生信用减值)	整个存续期预期信用损失 (已发生信用减值)	
期初余额	501,377.13		260,045,076.17	260,546,453.30
—转入第二阶段				
—转入第三阶段				
—转回第二阶段				
—转回第一阶段				
本期计提			262,733.20	262,733.20
本期转回				
本期转销				
本期核销				
其他变动				
期末余额	501,377.13		260,307,809.37	260,809,186.50

④按欠款方归集的期末余额前五名的其他应收款项情况

单位名称	是否为 关联方	款项性质	账面余额	账龄	占其他应收款	
					期末余额合计	坏账准备 数的比例(%)
山西三维华邦集团有限公司	是	往来款	4,323,313,768.29	1 年以内、2-3 年、3 年以上	23.61	
山西路桥房地产开发有限公司	是	往来款	3,430,527,676.80	1 年以内、1-2 年、2-3 年、3 年以上	18.73	
山西路桥集团太佳高速公路东段有限公司	是	往来款	2,177,277,859.15	1 年以内	11.89	



山西路桥建设集团有限公司
 财务报表附注
 2025年度（除特别注明外，金额单位为人民币元）

单位名称	是否为关联方	款项性质	账面余额	账龄	占其他应收款	
					期末余额合计	坏账准备 数的比例(%)
山西路桥集团物资有限公司	是	往来款	1,086,133,680.95	1年以内		5.93
山西路桥第一工程有限公司	是	往来款	820,061,317.71	1年以内、2-3年		4.48
合计	—	—	11,837,314,302.90	—		64.64

3. 长期股权投资

(1) 长期股权投资分类

项 目	期初余额	本期增加	本期减少	期末余额
对子公司投资	43,007,330,608.96	2,705,936,082.79	170,000,000.00	45,543,266,691.75
对合营企业投资				
对联营企业投资	1,041,229,269.29	29,654,113.81	26,142,756.00	1,044,740,627.10
小 计	44,048,559,878.25	2,735,590,196.60	196,142,756.00	46,588,007,318.85
减：长期股权投资减值准备				
合 计	44,048,559,878.25	2,735,590,196.60	196,142,756.00	46,588,007,318.85

(2) 对子公司投资

被投资单位	期初余额	本期增加	本期减少	期末余额
德海租赁有限公司	1,000,000,000.00			1,000,000,000.00
山西路桥集团长临高速公路有限公司	3,607,181,970.00			3,607,181,970.00
山西路桥集团运宝黄河大桥建设管理有限公司	242,500,000.00			242,500,000.00
山西路桥第一工程有限公司	113,000,000.00			113,000,000.00
山西路桥集团太佳高速公路东段有限公司	1,782,500,000.00			1,782,500,000.00
山西路桥再生资源开发有限公司	30,000,000.00			30,000,000.00
山西路桥集团物资有限公司	10,000,000.00	40,000,000.00		50,000,000.00
山西路桥集团阳蟒高速公路有限责任公司	6,621,630,000.00			6,621,630,000.00
山西路桥第五工程有限公司	110,413,507.84			110,413,507.84
山西路桥集团试验检测中心有限公司	23,378,297.00			23,378,297.00



山西路桥建设集团有限公司
 财务报表附注
 2025年度（除特别注明外，金额单位为人民币元）

被投资单位	期初余额	本期增加	本期减少	期末余额
山西路桥集团交通机电工程有限公司	35,000,000.00			35,000,000.00
山西路桥建设集团交通工程有限公司	2,500,000.00			2,500,000.00
山西路桥集团国际交通建设工程有限公司	58,586,584.64			58,586,584.64
山西路桥建设集团园林绿化工程有限公司	10,000,000.00			10,000,000.00
山西路桥集团路衍经济发展有限公司	56,254,673.73			56,254,673.73
山西路桥集团忻通公路有限公司	422,500,000.00			422,500,000.00
山西路桥同朔公路管理有限公司	137,891,500.00			137,891,500.00
山西长兴路桥工程有限公司	11,960,820.26			11,960,820.26
山西路桥集团沁源交通建设公路有限公司	90,335,433.94			90,335,433.94
山西路桥第七工程有限公司	114,072,758.77			114,072,758.77
山西路桥集团晋城太行旅游公路有限公司	2,634,900,000.00			2,634,900,000.00
山西路桥第九工程有限公司	171,878,041.35			171,878,041.35
山西路桥朔州国道项目建设管理有限公司	254,720,000.00			254,720,000.00
山西路桥集团朔州国道应朔项目建设管理有限公司	236,429,000.00			236,429,000.00
山西路桥建设集团辰润交通科技有限公司	31,814,189.47	42,600,359.12		74,414,548.59
山西路桥第六工程有限公司	786,651,384.13			786,651,384.13
山西昔榆高速公路有限公司	4,197,217,722.00			4,197,217,722.00
山西路桥集团榆社云竹湖公路有限公司	48,218,700.00			48,218,700.00
山西路桥集团左涉公路有限公司	1,323,926,700.00			1,323,926,700.00
山西路桥集团交通产业开发有限公司	200,000,000.00			200,000,000.00
山西路桥集团太谷县南山旅游公路项目有限公司	22,135,415.00			22,135,415.00
山西路桥连福基础设施建设有限公司	2,050,000.00			2,050,000.00
山西路桥张兰镇区市政基础设施建设有限公司	2,100,000.00			2,100,000.00
山西路桥市政工程有限公司	102,000,000.00			102,000,000.00
山西路桥晋运公路管理有限公司	109,015,454.00			109,015,454.00
山西路桥第三工程有限公司	63,592,593.54			63,592,593.54
山西路桥集团偏关县旅游公路有限公司	942,810,000.00			942,810,000.00
山西路桥第二工程有限公司	300,522,400.00			300,522,400.00



山西路桥建设集团有限公司
 财务报表附注
 2025年度（除特别注明外，金额单位为人民币元）

被投资单位	期初余额	本期增加	本期减少	期末余额
山西路桥集团临汾市尧都区旅游公路有限公司	52,293,000.00			52,293,000.00
山西路桥集团翼城旅游公路有限公司	32,301,000.00			32,301,000.00
山西路桥集团古县公路有限公司	141,150,000.00			141,150,000.00
山西路桥集团吉县沿黄旅游公路有限公司	130,936,000.00			130,936,000.00
山西路桥集团永和沿黄旅游公路有限公司	287,878,500.00			287,878,500.00
吕梁公路建设有限公司	3,565,381.72			3,565,381.72
山西路桥集团吕梁国道项目建设管理有限公司	3,560,624,500.00			3,560,624,500.00
山西路桥晋吕公路管理有限公司	146,979,900.00			146,979,900.00
山西路桥集团投资项目运营管理有限公司	10,000,000.00			10,000,000.00
山西路桥模板科技有限公司	10,000,000.00	90,000,000.00		100,000,000.00
山西路桥基建机器人科技有限公司	5,000,000.00			5,000,000.00
山西路桥集团隰吉高速公路有限公司	5,390,750,766.00			5,390,750,766.00
山西离隰高速公路有限公司	3,214,000,000.00			3,214,000,000.00
中科智信空间科技（山西）有限公司	7,000,000.00			7,000,000.00
云南晋恒建设开发有限公司	1,595,280.39			1,595,280.39
西藏德海路桥有限公司	200,000,000.00			200,000,000.00
介休市思源教育基础设施项目建设有限公司	16,663,900.00			16,663,900.00
介休市城市提质改造项目建设有限公司	24,202,100.00			24,202,100.00
山西路桥建设集团文汾公路建设管理有限公司	2,000,000.00	183,000,000.00		185,000,000.00
山西路桥建设集团蒲襄公路项目管理有限公司	2,000,000.00	112,000,000.00		114,000,000.00
介休市众诚交通基础设施项目建设有限公司	38,267,800.00			38,267,800.00
山西路桥建设集团阳左公路建设管理有限公司	19,000,000.00	13,000,000.00		32,000,000.00
山西路桥建设集团大同环城高速公路有限公司	33,000,000.00	69,000,000.00		102,000,000.00
山西路桥集团景宁交通建设有限公司	317,310,000.00			317,310,000.00
山西路桥集团松阳交通建设有限公司	308,020,000.00			308,020,000.00
山西路桥建设集团大同国道建设管理有限公司	103,170,000.00	315,000,000.00		418,170,000.00
太原国省道汾河水库段建设管理有限公司	885,666,535.18			885,666,535.18
山西路桥建设集团繁五高速公路有限公司	202,000,000.00	8,000,000.00		210,000,000.00



山西路桥建设集团有限公司
 财务报表附注
 2025年度（除特别注明外，金额单位为人民币元）

被投资单位	期初余额	本期增加	本期减少	期末余额
山西路桥建设集团河保公路项目管理有限公司	227,768,800.00	149,860,723.67		377,629,523.67
中信信托有限责任公司	234,000,000.00			234,000,000.00
山西路桥青银二广高速公路太原联络线有限公司	558,000,000.00	403,000,000.00		961,000,000.00
山西路桥集团忻州国道项目建设管理有限公司	695,500,000.00			695,500,000.00
山西路桥建设集团左榆公路项目管理有限公司		103,000,000.00		103,000,000.00
山西路桥建设集团晋中国道项目管理有限公司		508,475,000.00		508,475,000.00
山西路桥建设集团朔州公路项目管理有限公司		213,000,000.00		213,000,000.00
山西路桥建设集团古娄方高速公路有限公司		203,000,000.00		203,000,000.00
山西路桥建设集团汾柳公路项目管理有限公司		8,000,000.00		8,000,000.00
山西路桥建设集团临汾国道建设管理有限公司		80,000,000.00		80,000,000.00
原平国道项目管理有限公司		2,000,000.00		2,000,000.00
渤海国际信托股份有限公司	237,000,000.00		170,000,000.00	67,000,000.00
山西路桥建设集团临县省道项目管理有限公司		16,000,000.00		16,000,000.00
山西路桥建设集团阳榆公路项目管理有限公司		147,000,000.00		147,000,000.00
合 计	43,007,330,608.96	2,705,936,082.79	170,000,000.00	45,543,266,691.75

(3) 对联营企业投资

被投资单位	期初余额	本期增减变动				
		追加投资	减少投资	权益法下确认的投资损益	其他综合收益调整	其他权益变动
长治市财联路桥开发有限公司	341,397,310.94			-17,903,601.88		
山西交控太行灵泉山泉水有限责任公司	19,372,972.45			27,432.31		
山西高速集团股份有限公司	564,193,792.55			41,359,094.24		
山西路桥房地产开发有限公司	29,119,508.97			3,076,074.40		
山西路桥景泰房地产开发有限公司	57,823,827.54			3,090,405.68		
山西路桥尧府房地产开发有限公司	14,702,328.11					
山西路桥碧悦居房地产开发有限公司	14,619,528.73			4,709.06		
合 计	1,041,229,269.29			29,654,113.81		



山西路桥建设集团有限公司
 财务报表附注
 2025年度（除特别注明外，金额单位为人民币元）

（续）

被投资单位	本期增减变动			期末余额	减值准备期末余额
	宣告发放现金股利或利润	计提减值准备	其他		
长治市财联路桥开发有限公司				323,493,709.06	
山西交控太行灵泉山泉水有限责任公司	60,300.00			19,340,104.76	
山西高速集团股份有限公司	26,082,456.00			579,470,430.79	
山西路桥房地产开发有限公司				32,195,583.37	
山西路桥景泰房地产开发有限公司				60,914,233.22	
山西路桥尧府房地产开发有限公司				14,702,328.11	
山西路桥碧悦居房地产开发有限公司				14,624,237.79	
合计	26,142,756.00			1,044,740,627.10	

4. 营业收入和营业成本

（1）营业收入及成本列示

项目	本期发生额		上期发生额	
	收入	成本	收入	成本
主营业务	12,428,399,603.58	9,689,638,914.39	13,692,105,588.45	10,607,839,942.23
其他业务	98,846.60		77,166.05	
合计	12,428,498,450.18	9,689,638,914.39	13,692,182,754.50	10,607,839,942.23

（2）主营业务收入及成本（分产品）列示

行业名称	本期发生额		上期发生额	
	收入	成本	收入	成本
工程施工业务	12,283,676,135.82	9,483,634,529.59	13,584,958,278.68	10,431,289,899.46
公路经营业务	113,775,604.37	181,582,973.48	93,550,868.89	166,968,613.91
材料销售业务	17,262,067.81	14,633,054.88		
租赁业务	6,375,601.72	5,100,481.38	5,796,807.49	4,637,446.00
试验检测、勘察设计及监理等业务	6,170,488.04	3,615,721.67	6,984,209.23	4,190,525.54



山西路桥建设集团有限公司
 财务报表附注
 2025年度（除特别注明外，金额单位为人民币元）

行业名称	本期发生额		上期发生额	
	收入	成本	收入	成本
培训餐饮及场站经营业务等	1,139,705.82	1,072,153.39	815,424.16	753,457.32
合 计	12,428,399,603.58	9,689,638,914.39	13,692,105,588.45	10,607,839,942.23

5. 投资收益

项 目	本期发生额	上期发生额
权益法核算的长期股权投资收益	29,654,113.81	31,209,959.52
处置长期股权投资产生的投资收益		
丧失控制权后，剩余股权按公允价值重新计量产生的利得		
交易性金融资产持有期间取得的投资收益		
处置交易性金融资产产生的投资收益		
以摊余成本计量的金融资产持有期间取得的投资收益		
处置以摊余成本计量的金融资产产生的投资收益		
其他债权投资持有期间取得的投资收益		
处置其他债权投资产生的投资收益		
其他权益工具投资持有期间取得的投资收益	1,912,625.75	9,617,365.32
债务重组产生的投资收益	732,457.15	3,832,114.92
处置衍生金融资产（或负债）产生的投资收益		
合 计	32,299,196.71	44,659,439.76


 山西路桥建设集团有限公司
 2026年11月25日





姓 名	李明
Full name	_____
性 别	男
Sex	_____
出 生 日 期	1982-06-26
Date of birth	_____
工 作 单 位	众华会计师事务所（特殊普 通合伙）
Working unit	_____
身 份 证 号 码	310108198206262037
Identity card No.	_____



年度检验登记
Annual Renewal Registration

本证书经检验合格，继续有效一年。
This certificate is valid for another year after
this renewal.

310000032119

证书编号：
No. of Certificate

批准注册协会：
Authorized Institute of CPAs
上海市注册会计师协会

发证日期：
Date of Issuance

2009 03 26
年 月 日
/y /m /d



李明的年检二维
码

年 月 日
/y /m /d



姓名: 童丽媛
 Full name: 童丽媛
 性别: 女
 Sex: 女
 出生日期: 1993-12-16
 Date of birth: 1993-12-16
 工作单位: 中天运会计师事务所(特殊普通合伙)山西分所
 Working unit: 中天运会计师事务所(特殊普通合伙)山西分所
 身份证号码: 140108199312162526
 Identity card No.: 140108199312162526

年度检验登记
Annual Renewal Registration

本证书经验合格, 继续有效一年。
 This certificate is valid for another year after this renewal.



童丽媛 110002040474

证书编号: 110002040474
No. of Certificate

批准注册协会: 山西省
Authorized Institute of CPAs

发证日期: 2023 年 06 月 25 日
Date of Issuance

年度检验登记
Annual Renewal Registration

本证书经验合格, 继续有效一年。
 This certificate is valid for another year after this renewal.

注册会计师工作单位变更事项登记
Registration of the Change of Working Unit by a CPA

同意调出
Agree the holder to be transferred from

中天运会计师事务所
山西分所
转出协会盖章
2024 年 12 月 9 日

同意调入
Agree the holder to be transferred to

中天运会计师事务所
山西分所
转入协会盖章
2024 年 12 月 9 日

注册会计师工作单位变更事项登记
Registration of the Change of Working Unit by a CPA

同意调出
Agree the holder to be transferred from

中征大通会计师事务所
(特普) 山西分所
转出协会盖章
2023 年 8 月 18 日

同意调入
Agree the holder to be transferred to

上海市注册会计师协会
转入协会盖章
2023 年 8 月 18 日

注册会计师工作单位变更事项登记
Registration of the Change of Working Unit by a CPA

同意调出
Agree the holder to be transferred from

转出协会盖章
Stamp of the transfer-out Institute of CPAs
年 月 日

同意调入
Agree the holder to be transferred to

转入协会盖章
Stamp of the transfer-in Institute of CPAs
年 月 日



营业执照

(副本)

统一社会信用代码

91310114084119251J

证照编号: 14000090202603235389



扫描经营主体身份码了解更多登记、备案、许可、监管信息, 体验更多应用服务。

名称 众华会计师事务所(特殊普通合伙)

类型 特殊普通合伙企业

执行事务合伙人 陆士敏

经营范围

审查企业会计报表, 出具审计报告; 验证企业资本, 出具验资报告; 办理企业合并、分立、清算事宜中的审计业务, 出具有关报告; 基本建设年度财务决算审计; 代理记账; 会计咨询、税务咨询、管理咨询、会计培训; 法律、法规规定的其他业务。【依法须经批准的项目, 经相关部门批准后方可开展经营活动】

出资额 人民币3020.0000万元整


成立日期 2013年12月02日

主要经营场所 上海市嘉定工业区叶城路1630号5幢1088室

登记机关



2026年03月23日



会计师事务所 执业证书

名称：众华会计师事务所（特殊普通合伙）

首席合伙人：陆士敏

主任会计师：

经营场所：上海市嘉定工业区叶城路1630号5幢
1088室

组织形式：普通合伙制

执业证书编号：31000003

批准执业文号：沪财会〔98〕153号（转制批文 沪财会〔2013〕68号）

批准执业日期：1998年12月23日（转制日期 2013年11月20日）



证书序号：0006271

说明

- 1、《会计师事务所执业证书》是证明持有人经财政部门依法审批，准予执行注册会计师法定业务的凭证。
- 2、《会计师事务所执业证书》记载事项发生变动的，应当向财政部门申请换发。
- 3、《会计师事务所执业证书》不得伪造、涂改、出租、出借、转让。
- 4、会计师事务所终止或执业许可注销的，应当向财政部门交回《会计师事务所执业证书》。



发证机关：上海市财政局

二〇二〇年十一月五日

中华人民共和国财政部制