

宜宾发展控股集团有限公司

审计报告

天职业字[2026]26026号

---

目 录

审计报告	1
2025年度财务报表	4
2025年度财务报表附注	16

宜宾发展控股集团有限公司：

## 一、 审计意见

我们审计了宜宾发展控股集团有限公司（以下简称“宜发展集团”）财务报表，包括 2025 年 12 月 31 日的合并及母公司资产负债表，2025 年度的合并及母公司利润表、合并及母公司现金流量表、合并及母公司所有者权益变动表以及财务报表附注。

我们认为，后附的财务报表在所有重大方面按照企业会计准则的规定编制，公允反映了宜发展集团 2025 年 12 月 31 日的合并及母公司财务状况以及 2025 年度的合并及母公司经营成果和现金流量。

## 二、 形成审计意见的基础

我们按照中国注册会计师审计准则的规定执行了审计工作。审计报告的“注册会计师对财务报表审计的责任”部分进一步阐述了我们在这些准则下的责任。按照中国注册会计师独立性准则以及中国注册会计师职业道德守则，我们独立于宜发展集团，适用了对公众利益实体的独立性要求，并履行了职业道德方面的其他责任。我们相信，我们获取的审计证据是充分、适当的，为发表审计意见提供了基础。

## 三、 管理层和治理层对财务报表的责任

宜发展集团管理层（以下简称“管理层”）负责按照企业会计准则的规定编制财务报表，使其实现公允反映，并设计、执行和维护必要的内部控制，以使财务报表不存在由于舞弊或错误导致的重大错报。

在编制财务报表时，管理层负责评估宜发展集团的持续经营能力，披露与持续经营相关的事项（如适用），并运用持续经营假设，除非计划进行清算、终止运营或别无其他现实的选择。

治理层负责监督宜发展集团的财务报告过程。

## 四、 注册会计师对财务报表审计的责任

审计报告（续）

天职业字[2026]26026号

我们的目标是对财务报表整体是否不存在由于舞弊或错误导致的重大错报获取合理保证，并出具包含审计意见的审计报告。合理保证是高水平的保证，但并不能保证按照审计准则执行的审计在某一重大错报存在时总能发现。错报可能由于舞弊或错误导致，如果合理预期错报单独或汇总起来可能影响财务报表使用者依据合并财务报表作出的经济决策，则通常认为错报是重大的。

在按照审计准则执行审计工作的过程中，我们运用职业判断，并保持职业怀疑。同时，我们也执行以下工作：

（1）识别和评估由于舞弊或错误导致的合并财务报表重大错报风险，设计和实施审计程序以应对这些风险，并获取充分、适当的审计证据，作为发表审计意见的基础。由于舞弊可能涉及串通、伪造、故意遗漏、虚假陈述或凌驾于内部控制之上，未能发现由于舞弊导致的重大错报的风险高于未能发现由于错误导致的重大错报的风险。

（2）了解与审计相关的内部控制，以设计恰当的审计程序，但目的并非对内部控制的有效性发表意见。

（3）评价管理层选用会计政策的恰当性和作出会计估计及相关披露的合理性。

（4）对管理层使用持续经营假设的恰当性得出结论。同时，根据获取的审计证据，就可能导致对宜发展集团持续经营能力产生重大疑虑的事项或情况是否存在重大不确定性得出结论。如果我们得出结论认为存在重大不确定性，审计准则要求我们在审计报告中提请报表使用者注意财务报表中的相关披露；如果披露不充分，我们应当发表非无保留意见。我们的结论基于截至审计报告日可获得的信息。然而，未来的事项或情况可能导致宜发展集团不能持续经营。

（5）评价财务报表的总体列报、结构和内容，并评价财务报表是否公允反映相关交易和事项。

（6）就宜发展集团中实体或业务活动的财务信息获取充分、适当的审计证据，以对财务报表发表审计意见。我们负责指导、监督和执行集团审计，并对审计意见承担全部责任。

我们与治理层就计划的审计范围、时间安排和重大审计发现等事项进行沟通，包括沟通我们在审计中识别出的值得关注的内部控制缺陷。

审计报告（续）

天职业字[2026]26026 号

[此页无正文]

中国注册会计师：

中国·北京  
二〇二六年四月三十日

---

中国注册会计师：

---





### 合并资产负债表（续）

编制单位：宣城发展控股集团有限公司

2025年12月31日

金额单位：元

项 目	2025年12月31日	2024年12月31日	附注编号
流动资产			
短期借款	31,839,645,831.72	25,149,309,901.00	七、（三十）
△向中央银行借款			
△拆入资金			
交易性金融负债	50,488,060.00	514,250.00	七、（三十一）
衍生金融负债	3,355,020.00		
应付票据	20,708,782,725.18	17,167,272,026.05	七、（三十二）
应付账款	36,627,167,738.01	38,098,226,087.67	七、（三十三）
预收款项	2,290,956,405.87	3,180,567,974.59	七、（三十四）
合同负债	27,573,837,387.04	25,405,714,505.67	七、（三十五）
△卖出回购金融资产款	1,200,492,164.39		
△吸收存款及同业存放	274,822,020.80	246,048,515.23	七、（三十六）
△代理买卖证券款			
△代理承销证券款			
应付职工薪酬	5,559,287,048.82	5,695,556,161.23	七、（三十七）
应交税费	3,143,616,857.31	8,610,672,644.04	七、（三十八）
其他应付款	13,870,416,466.15	19,077,172,347.46	七、（三十九）
其中：应付利息	72,675,916.50	86,571,736.56	七、（三十九）
应付股利	87,414,593.72	4,561,600,635.54	七、（三十九）
△应付手续费及佣金			
△应付分保账款			
持有待售负债			
一年内到期的非流动负债	41,618,752,549.19	40,300,196,651.27	七、（四十）
其他流动负债	34,700,393,667.78	8,696,820,162.56	七、（四十一）
<b>流动负债合计</b>	<b>219,462,013,942.26</b>	<b>191,628,071,226.77</b>	
非流动负债			
△保险合同准备金			
长期借款	89,116,531,502.02	72,272,077,906.51	七、（四十二）
应付债券	38,606,980,350.11	37,955,381,371.85	七、（四十三）
其中：优先股			
永续债			
租赁负债	271,269,206.23	358,821,509.40	七、（四十四）
长期应付款	16,863,330,698.97	17,297,026,987.35	七、（四十五）
长期应付职工薪酬			
预计负债	128,315,952.05	89,762,289.99	七、（四十六）
递延收益	1,409,048,582.88	1,079,397,507.22	七、（四十七）
递延所得税负债	672,062,711.24	425,243,724.39	七、（二十八）
其他非流动负债	59,540,406.85	21,430,668.21	七、（四十八）
<b>非流动负债合计</b>	<b>147,127,079,410.35</b>	<b>129,499,141,964.92</b>	
<b>负 债 合 计</b>	<b>366,589,093,352.61</b>	<b>321,127,213,191.69</b>	
所有者权益			
实收资本	5,577,292,766.84	5,577,292,766.84	七、（四十九）
其他权益工具			
其中：优先股			
永续债			
资本公积	99,244,362,328.66	93,472,749,903.83	七、（五十）
减：库存股			
其他综合收益	667,448,502.84	403,357,240.95	七、（五十一）
专项储备	52,007,970.73	31,985,625.03	七、（五十二）
盈余公积	2,788,646,383.42	2,788,646,383.42	七、（五十三）
△一般风险准备			
未分配利润	86,900,318,170.41	92,921,214,354.37	七、（五十四）
<b>归属于母公司所有者权益合计</b>	<b>195,230,076,122.90</b>	<b>195,195,246,274.44</b>	
少数股东权益	63,713,684,884.26	69,858,367,293.83	
<b>所有者权益合计</b>	<b>258,943,761,007.16</b>	<b>265,053,613,568.27</b>	
<b>负债及所有者权益合计</b>	<b>625,532,854,359.77</b>	<b>586,180,826,759.96</b>	

后附财务报表附注为财务报表的组成部分。

法定代表人：



主管会计工作负责人：



会计机构负责人：





### 合并利润表

编制单位: 发展控股集团有限公司

2025年度

金额单位: 元

项 目	本期发生额	上期发生额	附注编号
<b>一、营业总收入</b>	116,236,769,170.38	181,508,489,310.09	
其中: 营业收入	116,236,769,170.38	181,508,489,310.09	七、(五十五)
△利息收入			
△已赚保费			
△手续费及佣金收入			
<b>二、营业总成本</b>	104,279,659,178.13	138,032,230,687.55	
其中: 营业成本	71,347,551,535.85	99,445,025,978.62	七、(五十五)
△利息支出			
△手续费及佣金支出			
△退保金			
△赔付支出净额			
△提取保险责任准备金净额			
△保单红利支出			
△分保费用			
税金及附加	12,391,072,103.27	14,316,737,418.95	七、(五十六)
销售费用	9,147,863,238.61	12,185,038,007.00	七、(五十七)
管理费用	5,786,672,335.31	5,738,793,674.50	七、(五十八)
研发费用	1,186,347,358.38	1,160,927,008.12	七、(五十九)
财务费用	4,420,152,606.71	5,185,708,600.36	七、(六十)
其中: 利息费用	5,893,952,074.69	6,872,651,403.15	七、(六十)
利息收入	2,458,161,963.97	2,409,194,424.73	七、(六十)
加: 其他收益	1,208,392,465.97	1,037,737,923.31	七、(六十一)
投资收益(损失以“-”号填列)	643,279,590.99	615,959,262.63	七、(六十二)
其中: 对联营企业和合营企业的投资收益	404,936,977.88	-145,899,804.09	七、(六十二)
以摊余成本计量的金融资产终止确认收益(损失以“-”号填列)			
△汇兑收益(损失以“-”号填列)			
净敞口套期收益(损失以“-”号填列)			
公允价值变动收益(损失以“-”号填列)	70,608,076.25	113,921,511.60	七、(六十三)
信用减值损失(损失以“-”号填列)	-334,121,000.06	-228,432,887.09	七、(六十四)
资产减值损失(损失以“-”号填列)	-342,547,448.22	-501,596,914.11	七、(六十五)
资产处置收益(损失以“-”号填列)	197,475,782.01	3,246,848.58	七、(六十六)
<b>三、营业利润(亏损以“-”号填列)</b>	13,400,197,459.19	44,517,094,367.46	
加: 营业外收入	165,366,557.76	138,638,282.30	七、(六十七)
减: 营业外支出	326,412,165.35	284,996,892.32	七、(六十八)
<b>四、利润总额(亏损总额以“-”号填列)</b>	13,239,151,851.60	44,370,735,757.44	
减: 所得税费用	4,224,805,003.42	12,086,659,712.58	七、(六十九)
<b>五、净利润(净亏损以“-”号填列)</b>	9,014,346,848.18	32,284,076,044.86	
其中: 被合并方在合并前实现的净利润			
(一) 按经营持续性分类			
1. 持续经营净利润(净亏损以“-”号填列)	9,014,346,848.18	32,284,076,044.86	
2. 终止经营净利润(净亏损以“-”号填列)			
(二) 按所有权归属分类			
1. 归属于母公司所有者的净利润(净亏损以“-”号填列)	5,257,223,680.80	20,511,674,279.37	
2. 少数股东损益(净亏损以“-”号填列)	3,757,123,167.38	11,772,401,765.49	
<b>六、其他综合收益的税后净额</b>	265,981,866.91	80,537,610.76	
归属母公司所有者的其他综合收益的税后净额	264,091,261.89	80,097,600.76	
(一) 不能重分类进损益的其他综合收益	312,744,696.41	17,179,614.64	
1. 重新计量设定受益计划变动额	-146,546.51	-192,421.94	
2. 权益法下不能转损益的其他综合收益			
3. 其他权益工具投资公允价值变动	312,891,242.92	17,372,036.58	
4. 企业自身信用风险公允价值变动			
(二) 将重分类进损益的其他综合收益	-48,653,434.52	62,917,986.12	
1. 权益法下可转损益的其他综合收益			
2. 其他债权投资公允价值变动	-51,878,417.63	85,235,322.74	
3. 金融资产重分类计入其他综合收益的金额			
4. 其他债权投资信用减值准备	-11,917,996.52	2,209,138.09	
5. 现金流量套期储备			
6. 外币财务报表折算差额	-783,926.43	43,912.62	
7. 其他	15,926,906.06	-24,570,387.33	
归属于少数股东的其他综合收益的税后净额	1,890,605.02	440,010.00	
<b>七、综合收益总额</b>	9,280,328,715.09	32,364,613,655.62	
归属于母公司所有者的综合收益总额	5,521,314,942.69	20,591,771,880.13	
归属于少数股东的综合收益总额	3,759,013,772.40	11,772,841,775.49	

后附财务报表附注为财务报表的组成部分。

法定代表人:



主管会计工作负责人:



会计机构负责人:





## 合并现金流量表

编制单位：宜宾发展控股集团有限公司

2025年度

金额单位：元

项 目	本期发生额	上期发生额	附注编号
<b>一、经营活动产生的现金流量：</b>			
销售商品、提供劳务收到的现金	159,382,032,650.98	175,868,514,864.01	
△客户存款和同业存放款项净增加额			
△向中央银行借款净增加额			
△向其他金融机构拆入资金净增加额			
△收到原保险合同保费取得的现金			
△收到再保险业务现金净额			
△保户储金及投资款净增加额			
△收取利息、手续费及佣金的现金			
△拆入资金净增加额			
△回购业务资金净增加额			
△代理买卖证券收到的现金净额			
收到的税费返还	658,329,747.78	1,087,353,554.57	
收到其他与经营活动有关的现金	21,551,009,561.19	22,835,703,718.63	
<b>经营活动现金流入小计</b>	<b>181,591,371,959.95</b>	<b>199,791,572,137.21</b>	
购买商品、接受劳务支付的现金	72,134,715,210.13	81,106,860,660.29	
△客户贷款及垫款净增加额			
△存放中央银行和同业款项净增加额			
△支付原保险合同赔付款项的现金			
△拆出资金净增加额			
△支付利息、手续费及佣金的现金			
△支付保单红利的现金			
支付给职工以及为职工支付的现金	14,901,868,269.74	14,361,864,612.43	
支付的各项税费	36,291,722,341.50	38,446,700,016.56	
支付其他与经营活动有关的现金	25,409,264,627.98	29,179,308,514.00	
<b>经营活动现金流出小计</b>	<b>148,737,570,449.35</b>	<b>163,094,733,803.28</b>	
<b>经营活动产生的现金流量净额</b>	<b>32,853,801,510.60</b>	<b>36,696,838,333.93</b>	七、（七十一）
<b>二、投资活动产生的现金流量：</b>			
收回投资收到的现金	15,785,052,915.90	14,218,902,161.86	
取得投资收益收到的现金	239,023,625.62	741,288,466.47	
处置固定资产、无形资产和其他长期资产收回的现金净额	2,721,696,966.25	285,935,797.14	
处置子公司及其他营业单位收到的现金净额	53,333,496.76		
收到其他与投资活动有关的现金	6,942,051,516.39	6,330,896,982.61	
<b>投资活动现金流入小计</b>	<b>25,741,158,520.92</b>	<b>21,577,023,408.08</b>	
购建固定资产、无形资产和其他长期资产支付的现金	11,743,505,661.66	13,762,803,722.47	
投资支付的现金	31,468,228,798.44	29,288,121,191.92	
△质押贷款净增加额			
取得子公司及其他营业单位支付的现金净额		3,500,000.00	
支付其他与投资活动有关的现金	8,160,152,524.48	6,920,628,767.10	
<b>投资活动现金流出小计</b>	<b>51,371,886,984.58</b>	<b>49,975,053,681.49</b>	
<b>投资活动产生的现金流量净额</b>	<b>-25,630,728,463.66</b>	<b>-28,398,030,273.41</b>	
<b>三、筹资活动产生的现金流量：</b>			
吸收投资收到的现金	5,253,590,750.81	8,983,779,391.04	
其中：子公司吸收少数股东投资收到的现金	273,103,589.71	152,527,645.70	
取得借款收到的现金	102,476,684,145.94	90,862,326,041.64	
收到其他与筹资活动有关的现金	12,304,969,154.21	12,004,815,827.33	
<b>筹资活动现金流入小计</b>	<b>120,035,244,050.96</b>	<b>111,850,921,260.01</b>	
偿还债务支付的现金	80,725,709,262.20	69,348,140,089.56	
分配股利、利润或偿付利息支付的现金	29,879,356,615.95	25,882,702,848.08	
其中：子公司支付给少数股东的股利、利润	15,776,943,815.26	1,113,960,025.98	
支付其他与筹资活动有关的现金	12,507,053,900.91	11,330,043,678.52	
<b>筹资活动现金流出小计</b>	<b>123,112,119,779.06</b>	<b>106,560,886,616.16</b>	
<b>筹资活动产生的现金流量净额</b>	<b>-3,076,875,728.10</b>	<b>5,290,034,643.85</b>	
<b>四、汇率变动对现金及现金等价物的影响</b>	<b>-17,658,443.10</b>	<b>-46,862,466.72</b>	
<b>五、现金及现金等价物净增加额</b>	<b>4,128,538,875.74</b>	<b>13,541,980,237.65</b>	七、（七十一）
加：期初现金及现金等价物的余额	135,932,597,215.87	122,390,616,978.22	七、（七十一）
<b>六、期末现金及现金等价物余额</b>	<b>140,061,136,091.61</b>	<b>135,932,597,215.87</b>	七、（七十一）

后附财务报表附注为财务报表的组成部分。

法定代表人：



主管会计工作负责人：



会计机构负责人：



# 合并所有者权益变动表

2025年度

金额单位：元

项目	本期金额												
	归属于母公司所有者权益												
	实收资本	其他权益工具	资本公积	减：库存股	其他综合收益	专项储备	盈余公积	一般风险准备	未分配利润	其他	小计	少数股东权益	所有者权益合计
一、上年年末余额	5,577,292,766.84		93,472,749,903.83		403,357,210.95	31,985,025.03	2,788,646,383.42		92,921,214,354.37		195,195,246,274.44	69,858,367,293.83	265,053,613,568.27
加：会计政策变更													
前期差错更正													
其他													
二、本年年初余额	5,577,292,766.84		93,472,749,903.83		403,357,210.95	31,985,025.03	2,788,646,383.42		92,921,214,354.37		195,195,246,274.44	69,858,367,293.83	265,053,613,568.27
三、本年年增减变动金额（减少以“-”号填列）			5,771,612,424.83		264,091,261.89	20,022,315.70			-6,020,896,183.96		34,829,848.46	-6,144,682,409.57	-6,109,852,561.11
（一）综合收益总额					264,091,261.89				5,257,223,680.80		5,521,314,942.69	3,759,013,772.40	9,280,328,715.09
（二）所有者投入和减少资本			5,771,612,424.83								5,771,612,424.83	241,373,168.87	6,012,985,593.70
1.所有者投入的普通股			5,155,150,810.00								5,155,150,810.00	1,228,695,487.99	6,381,846,297.99
2.其他权益工具持有者投入资本													
3.股份支付计入所有者权益的金额													
4.其他			616,461,614.83						-11,278,119,864.76		616,461,614.83	-985,322,319.12	-368,860,704.29
（三）利润分配													
1.提取盈余公积													
2.提取一般风险准备													
3.对所有者的分配													
4.其他													
（四）所有者权益内部结转													
1.资本公积转增资本													
2.盈余公积转增资本													
3.盈余公积弥补亏损													
4.设定受益计划变动额结转留存收益													
5.其他综合收益结转留存收益													
6.其他													
（五）专项储备计提和使用													
1.本年提取						20,022,315.70					20,022,315.70	15,124,712.81	35,147,028.51
2.本年使用						49,630,351.49					49,630,351.49	49,974,059.69	99,604,411.18
（六）其他						-29,608,005.79					-29,608,005.79	-34,549,346.85	-64,157,352.64
四、本年年末余额	5,577,292,766.84		99,244,362,328.66		667,448,502.84	52,007,340.73	2,788,646,383.42		86,900,348,170.41		195,230,076,122.90	63,715,684,884.26	258,943,761,007.16



后附财务报表附注为财务报表的组成部分。  
法定代表人：  张婷

主管会计工作负责人：  杨玲

会计机构负责人：  张婷

合并所有者权益变动表(续)

金额单位:元

2025年度

	上期金额													
	归属于母公司所有者权益													
	实收资本	其他权益工具		资本公积	减:库存股	其他综合收益	专项储备	盈余公积	△一般风险准备	未分配利润	其他	小计	少数股东权益	所有者权益合计
	优先股	永续债	其他											
一、上年年末余额	5,000,000.00				83,613,611.43		354,616,709.34	47,109,780.59	2,271,253,316.49		82,472,155,510.85	173,758,746,784.00	71,489,622,839.79	245,248,369,624.39
加:会计政策变更														
前期差错更正														
其他														
二、本年初余额	5,000,000.00				83,613,611.43		354,616,709.34	47,109,780.59	2,271,253,316.49		82,472,155,510.85	173,758,746,784.00	71,489,622,839.79	245,248,369,624.39
三、本年增减变动金额(减少以“-”号填列)	57,229,276.84				9,859,138,466.50		48,740,531.61	-15,124,155.56	517,393,036.93	10,449,038,843.52	10,449,038,843.52	21,436,499,489.84	-1,631,255,345.96	19,805,243,943.88
(一)综合收益总额							80,097,600.76			20,511,674,279.37	20,511,674,279.37	30,591,771,880.13	11,772,841,735.49	32,364,613,655.62
(二)所有者投入和减少资本	57,229,276.68				10,519,272,010.59							10,577,001,287.27	-645,294,423.87	9,931,706,863.40
1.所有者投入的普通股	57,229,276.68				8,847,294,360.33									
2.其他权益工具持有者投入资本														
3.股份支付计入所有者权益的金额														
4.其他					1,671,977,650.26									
(三)利润分配									517,393,036.93	-10,224,542,558.93	-10,224,542,558.93	1,671,977,650.26	-1,277,296,721.53	394,680,928.73
1.提取盈余公积									517,393,036.93					
2.提取一般风险准备														
3.对所有者的分配										-517,393,036.93	-517,393,036.93			
4.其他														
(四)所有者权益内部结转	519,563,490.16				-600,133,544.09		-31,357,069.15			171,927,123.08	171,927,123.08			
1.资本公积转增资本	519,563,490.16				-519,563,490.16									
2.盈余公积转增资本														
3.盈余公积弥补亏损														
4.设定受益计划变动额结转留存收益														
5.其他综合收益结转留存收益														
6.其他					-140,570,653.93		-31,357,069.15			31,357,069.15	31,357,069.15			
(五)专项储备提取和使用								-15,124,155.56		140,570,653.93	140,570,653.93		-638,837.31	-15,762,982.87
1.本年提取								77,167,661.69			77,167,661.69		39,136,287.85	116,303,949.54
2.本年使用								-92,291,817.25			-92,291,817.25		-39,775,125.16	-132,066,942.41
(六)其他														
四、本年年末余额	5,577,229,276.84				93,472,749,903.83		403,357,240.95	31,985,625.03	2,788,646,383.42		92,921,214,354.37	195,195,246,274.44	69,898,367,393.83	265,053,613,588.27

后附财务报表附注为财务报表的重要组成部分。

法定代表人:

主管会计工作负责人:

会计机构负责人:





### 资产负债表

编制单位：宜宾发展控股集团有限公司

2025年12月31日

金额单位：元

项目	2025年12月31日	2024年12月31日	附注编号
流动资产			
货币资金	4,271,526,703.23	5,455,182,738.23	
△结算备付金			
△拆出资金			
交易性金融资产	550,000,000.00		
衍生金融资产			
应收票据			
应收账款	521,336.55		八、（一）
应收款项融资			
预付款项			
△应收保费			
△应收分保账款			
△应收分保合同准备金			
其他应收款	13,162,821,036.56	13,451,885,506.41	八、（二）
其中：应收利息			
应收股利	3,473,620,795.56	3,463,047,699.52	八、（二）
△买入返售金融资产			
存货			
其中：数据资源			
合同资产			
持有待售资产			
一年内到期的非流动资产	1,523,500,000.00	6,580,000,000.00	
其他流动资产	7,178,051,252.00	6,792,556,097.33	
<b>流动资产合计</b>	<b>26,686,420,328.34</b>	<b>32,279,624,341.97</b>	
非流动资产			
△发放贷款和垫款			
债权投资	7,264,000,000.00	5,307,500,000.00	
其他债权投资			
长期应收款			
长期股权投资	61,228,695,074.78	53,943,288,620.67	八、（三）
其他权益工具投资	1,569,785,936.14	2,469,785,936.14	
其他非流动金融资产			
投资性房地产			
固定资产	86,830,941.65	142,896,728.25	
在建工程		372,559.69	
生产性生物资产			
油气资产			
使用权资产			
无形资产	915,641.41	1,467,990.36	
其中：数据资源			
开发支出			
其中：数据资源			
商誉			
长期待摊费用		207,445.31	
递延所得税资产	17,629,003.37	17,629,003.37	
其他非流动资产			
<b>非流动资产合计</b>	<b>70,167,856,597.35</b>	<b>61,883,148,283.79</b>	
<b>资产总计</b>	<b>96,854,276,925.69</b>	<b>94,162,772,625.76</b>	

后附财务报表附注为财务报表的组成部分。

法定代表人：



主管会计工作负责人：



会计机构负责人：





### 资产负债表（续）

编制单位：宜宾发展控股集团有限公司

2025年12月31日

金额单位：元

项 目	2025年12月31日	2024年12月31日	附注编号
<b>流动负债</b>			
短期借款	8,010,000,000.00	6,910,000,000.00	
△向中央银行借款			
△拆入资金			
交易性金融负债			
衍生金融负债			
应付票据			
应付账款			
预收款项	87,449,992.29	75,182,417.34	
合同负债			
△卖出回购金融资产款			
△吸收存款及同业存放			
△代理买卖证券款			
△代理承销证券款			
应付职工薪酬	10,776,234.46	7,251,792.19	
应交税费	28,619,497.89	37,656,515.00	
其他应付款	3,862,506,769.80	4,026,201,209.81	
其中：应付利息			
应付股利			
△应付手续费及佣金			
△应付分保账款			
持有待售负债			
一年内到期的非流动负债	1,471,830,630.96	4,842,258,156.20	
其他流动负债	21,077,652.94	18,671,781.00	
<b>流动负债合计</b>	<b>13,492,260,778.34</b>	<b>15,917,221,871.54</b>	
<b>非流动负债</b>			
△保险合同准备金			
长期借款	4,154,510,850.37	1,345,400,000.00	
应付债券	23,411,556,912.12	24,693,086,183.17	
其中：优先股			
永续债			
租赁负债			
长期应付款			
长期应付职工薪酬			
预计负债			
递延收益			
递延所得税负债			
其他非流动负债			
<b>非流动负债合计</b>	<b>27,566,067,762.49</b>	<b>26,038,486,183.17</b>	
<b>负 债 合 计</b>	<b>41,058,328,540.83</b>	<b>41,955,708,054.71</b>	
<b>所有者权益</b>			
实收资本	5,577,292,766.84	5,577,292,766.84	
其他权益工具			
其中：优先股			
永续债			
资本公积	44,302,761,201.34	41,120,094,767.65	
减：库存股			
其他综合收益			
专项储备			
盈余公积	2,788,646,383.42	2,788,646,383.42	
△一般风险准备			
未分配利润	3,127,248,033.26	2,721,030,653.14	
<b>所有者权益合计</b>	<b>55,795,948,384.86</b>	<b>52,207,064,571.05</b>	
<b>负债及所有者权益合计</b>	<b>96,854,276,925.69</b>	<b>94,162,772,625.76</b>	

后附财务报表附注为财务报表的组成部分。

法定代表人：



主管会计工作负责人：



会计机构负责人：





## 利润表

编制单位：威海发展控股集团有限公司

2025年度

金额单位：元

项 目	本期发生额	上期发生额	附注编号
<b>一、营业总收入</b>	731,413,741.68	668,428,441.16	
其中：营业收入	731,413,741.68	668,428,441.16	八、（四）
△利息收入			
△已赚保费			
△手续费及佣金收入			
<b>二、营业总成本</b>	277,497,465.11	324,027,097.53	
其中：营业成本			
△利息支出			
△手续费及佣金支出			
△退保金			
△赔付支出净额			
△提取保险责任准备金净额			
△保单红利支出			
△分保费用			
税金及附加	15,187,265.56	15,241,669.15	
销售费用			
管理费用	72,327,119.51	78,345,606.12	
研发费用			
财务费用	189,983,080.04	230,439,822.26	
其中：利息费用	1,196,731,102.42	1,351,337,740.32	
利息收入	1,007,622,472.91	1,121,726,042.86	
加：其他收益	78,796.86	794,644.74	
投资收益（损失以“-”号填列）	11,362,615,015.91	12,670,646,286.16	
其中：对联营企业和合营企业的投资收益	44,348,028.25	4,933,556.53	
以摊余成本计量的金融资产终止确认收益（损失以“-”号填列）			
△汇兑收益（损失以“-”号填列）			
净敞口套期收益（损失以“-”号填列）			
公允价值变动收益（损失以“-”号填列）			
信用减值损失（损失以“-”号填列）			
资产减值损失（损失以“-”号填列）			
资产处置收益（亏损以“-”号填列）	-8,480.11		
<b>三、营业利润（亏损以“-”号填列）</b>	11,816,601,609.23	13,015,842,274.53	
加：营业外收入	0.11	167,005.76	
减：营业外支出	1,098,750.07	388,310.40	
<b>四、利润总额（亏损总额以“-”号填列）</b>	11,815,502,859.27	13,015,620,969.89	
减：所得税费用	131,165,614.39	105,844,370.34	
<b>五、净利润（净亏损以“-”号填列）</b>	11,684,337,244.88	12,909,776,599.55	
（一）持续经营净利润（净亏损以“-”号填列）	11,684,337,244.88	12,909,776,599.55	
（二）终止经营净利润（净亏损以“-”号填列）			
<b>六、其他综合收益的税后净额</b>			
（一）不能重分类进损益的其他综合收益			
1. 重新计量设定受益计划变动额			
2. 权益法下不能转损益的其他综合收益			
3. 其他权益工具投资公允价值变动			
4. 企业自身信用风险公允价值变动			
（二）将重分类进损益的其他综合收益			
1. 权益法下可转损益的其他综合收益			
2. 其他债权投资公允价值变动			
3. 金融资产重分类计入其他综合收益的金额			
4. 其他债权投资信用减值准备			
5. 现金流量套期储备			
6. 外币财务报表折算差额			
7. 其他			
<b>七、综合收益总额</b>	11,684,337,244.88	12,909,776,599.55	

后附财务报表附注为财务报表的组成部分。

法定代表人：



主管会计工作负责人：



会计机构负责人：





### 现金流量表

编制单位：宜宾发展控股集团有限公司

2025年度

金额单位：元

项 目	本期发生额	上期发生额	附注编号
<b>一、经营活动产生的现金流量：</b>			
销售商品、提供劳务收到的现金	1,705,350,572.79	1,710,932,303.40	
△客户存款和同业存放款项净增加额			
△向中央银行借款净增加额			
△向其他金融机构拆入资金净增加额			
△收到原保险合同保费取得的现金			
△收到再保险业务现金净额			
△保户储金及投资款净增加额			
△收取利息、手续费及佣金的现金			
△拆入资金净增加额			
△回购业务资金净增加额			
△代理买卖证券收到的现金净额			
收到的税费返还			
收到其他与经营活动有关的现金	134,848,581.64	265,059,167.48	
<b>经营活动现金流入小计</b>	<b>1,840,199,154.43</b>	<b>1,975,991,470.88</b>	
购买商品、接受劳务支付的现金	11,982,768.06	9,879,967.58	
△客户贷款及垫款净增加额			
△存放中央银行和同业款项净增加额			
△支付原保险合同赔付款项的现金			
△拆出资金净增加额			
△支付利息、手续费及佣金的现金			
△支付保单红利的现金			
支付给职工以及为职工支付的现金	40,856,816.74	35,164,528.11	
支付的各项税费	255,864,910.36	206,242,220.86	
支付其他与经营活动有关的现金	19,894,748.44	54,654,877.61	
<b>经营活动现金流出小计</b>	<b>328,599,243.60</b>	<b>305,941,594.16</b>	
<b>经营活动产生的现金流量净额</b>	<b>1,511,599,910.83</b>	<b>1,670,049,876.72</b>	
<b>二、投资活动产生的现金流量：</b>			
收回投资收到的现金	503,067,110.00	91,235,957.77	
取得投资收益收到的现金	11,307,770,338.58	9,216,500,313.62	
处置固定资产、无形资产和其他长期资产收回的现金净额	4,315.00		
处置子公司及其他营业单位收到的现金净额		17,789,080.18	
收到其他与投资活动有关的现金	16,985,660,000.00	8,145,660,000.00	
<b>投资活动现金流入小计</b>	<b>28,796,501,763.58</b>	<b>17,471,185,351.57</b>	
购建固定资产、无形资产和其他长期资产支付的现金	394,810.00	356,756.00	
投资支付的现金	8,590,729,855.55	5,936,094,295.00	
△质押贷款净增加额			
取得子公司及其他营业单位支付的现金净额			
支付其他与投资活动有关的现金	13,907,000,000.00	9,305,000,000.00	
<b>投资活动现金流出小计</b>	<b>22,498,124,665.55</b>	<b>15,241,451,051.00</b>	
<b>投资活动产生的现金流量净额</b>	<b>6,298,377,098.03</b>	<b>2,229,734,300.57</b>	
<b>三、筹资活动产生的现金流量：</b>			
吸收投资收到的现金	4,128,589,610.00	7,449,186,659.78	
其中：子公司吸收少数股东投资收到的现金			
取得借款收到的现金	12,256,611,000.00	13,400,000,000.00	
收到其他与筹资活动有关的现金	41,000,000.00	37,000,000.00	
<b>筹资活动现金流入小计</b>	<b>16,426,200,610.00</b>	<b>20,886,186,659.78</b>	
偿还债务支付的现金	12,860,000,149.63	13,427,100,000.00	
分配股利、利润或偿付利息支付的现金	12,556,736,827.18	10,434,164,470.35	
其中：子公司支付给少数股东的股利、利润			
支付其他与筹资活动有关的现金	3,096,677.05	13,517,110.13	
<b>筹资活动现金流出小计</b>	<b>25,419,833,653.86</b>	<b>23,874,781,580.48</b>	
<b>筹资活动产生的现金流量净额</b>	<b>-8,993,633,043.86</b>	<b>-2,988,594,920.70</b>	
<b>四、汇率变动对现金及现金等价物的影响</b>			
<b>五、现金及现金等价物净增加额</b>	<b>-1,183,656,035.00</b>	<b>911,189,256.59</b>	
加：期初现金及现金等价物的余额	5,455,182,738.23	4,543,993,481.64	
<b>六、期末现金及现金等价物余额</b>	<b>4,271,526,703.23</b>	<b>5,455,182,738.23</b>	

后附财务报表附注为财务报表的组成部分。

法定代表人：




主管会计工作负责人：



会计机构负责人：





### 所有者权益变动表

编制单位: 北京兴农控股集团股份有限公司 2025年度 金额单位: 元

项目	实收资本				其他权益工具		资本公积	减: 库存股	其他综合收益	专项储备	盈余公积	△一般风险准备	未分配利润	所有者权益合计
	优先股	永续债	其他	其他权益工具	其他									
一、上年年末余额	5,577,292.766.84					41,120,094,767.65					2,788,646,383.42		2,721,030,653.14	52,207,064,571.05
加: 会计政策变更														
前期差错更正														
其他														
二、本年初余额	5,577,292,766.84					41,120,094,767.65					2,788,646,383.42		2,721,030,653.14	52,207,064,571.05
三、本年增减变动金额 (减少以“-”号填列)						3,182,666,433.69							-406,217,380.12	3,588,883,813.81
(一) 综合收益总额													11,684,337,244.88	11,684,337,244.88
(二) 所有者投入和减少资本						3,182,666,433.69								3,182,666,433.69
1. 所有者投入的普通股						4,128,589,610.00								4,128,589,610.00
2. 其他权益工具持有者投入资本														
3. 股份支付计入所有者权益的金额														
4. 其他						-945,923,176.31							-11,278,119,864.76	-945,923,176.31
(三) 利润分配														
1. 提取盈余公积														
2. 提取一般风险准备														
3. 对所有者的分配														
4. 其他														
(四) 所有者权益内部结转														
1. 资本公积转增资本														
2. 盈余公积转增资本														
3. 盈余公积弥补亏损														
4. 设定受益计划变动额结转留存收益														
5. 其他综合收益结转留存收益														
6. 其他														
(五) 专项储备提取和使用														
1. 本年提取														
2. 本年使用														
(六) 其他														
四、本年年末余额	5,577,292,766.84					44,302,761,201.34					2,788,646,383.42		3,127,248,033.26	55,795,948,384.86

后附财务报表附注为财务报表的组成部分。

法定代表人:



主管会计工作负责人:



会计机构负责人:





### 所有者权益变动表(续)

编制单位: 北京壹壹发展控股集团有限公司 2025年度 上期金额 金额单位: 元

项目	实收资本	其他权益工具			资本公积	减: 库存股	其他综合收益	专项储备	盈余公积	△一般风险准备	未分配利润	所有者权益合计
		优先股	永续债	其他								
一、上年年末余额	5,000,000,000.00				34,248,200,874.71				2,271,253,346.49		45,796,612.52	41,565,250,833.72
加: 会计政策变更												
前期差错更正												
其他												
二、本年初余额	5,000,000,000.00				34,248,200,874.71				2,271,253,346.49		45,796,612.52	41,565,250,833.72
三、本年增减变动金额(减少以“-”号填列)	577,292,766.84				6,871,893,892.94				517,393,036.93		2,675,234,040.62	10,641,813,737.33
(一) 综合收益总额											12,909,776,599.55	12,909,776,599.55
(二) 所有者投入和减少资本	57,729,276.68				7,391,457,383.10							7,449,186,659.78
1. 所有者投入的普通股	57,729,276.68				7,391,457,383.10							7,449,186,659.78
2. 其他权益工具持有者投入资本												
3. 股份支付计入所有者权益的金额												
4. 其他												
(三) 利润分配												
1. 提取盈余公积									517,393,036.93		-10,234,542,558.93	-9,717,149,522.00
2. 提取一般风险准备									517,393,036.93		-517,393,036.93	
3. 对所有者的分配												
4. 其他												
(四) 所有者权益内部结转												
1. 资本公积转增资本	519,563,490.16				-519,563,490.16							
2. 盈余公积转增资本	519,563,490.16				-519,563,490.16							
3. 盈余公积弥补亏损												
4. 设定受益计划变动额结转留存收益												
5. 其他综合收益结转留存收益												
6. 其他												
(五) 专项储备提取和使用												
1. 本年提取												
2. 本年使用												
(六) 其他												
四、本年年末余额	5,577,292,766.84				41,120,094,767.65				2,788,646,383.42		2,721,030,653.14	52,207,064,571.05

后附财务报表附注为财务报表的组成部分。

法定代表人:



主管会计工作负责人:



会计机构负责人:



# 宜宾发展控股集团有限公司

## 2025 年度财务报表附注

（除另有注明外，所有金额均以人民币元为货币单位）

### 一、公司的基本情况

#### （一）企业历史沿革、注册地、组织形式和总部地址

宜宾发展控股集团有限公司（原宜宾市国有资产经营有限公司）（以下简称“公司”或“本公司”，在包含子公司时以下简称“集团”或“本集团”）是经宜宾市机构编制委员会宜市机编[1997]72号文件批准成立的其他有限责任公司，成立于1999年8月4日，初始注册资本人民币600.00万元。

2001年4月9日，经公司第一届董事会第二次会议批准，公司的注册资本由600.00万元增加至12,511.01万元。2002年3月29日，经公司第一届董事会第三次会议批准，公司的注册资本由12,511.01万元增加至18,705.75万元。2003年2月25日，经公司第二届董事会第二次会议批准，公司注册资本由18,705.75万元增加至22,108.75万元。2003年10月30日，经公司第二届董事会第三次会议批准，公司的注册资本增加至127,216.00万元，同年公司注册地由宜宾小北街9号变更为宜宾市南岸建设银行大楼十三层。2009年9月，经公司第三届董事会第二十八次会议审议，增加注册资本金11,784.00万元，公司注册资本增加至139,000.00万元。

2020年11月4日，宜宾市政府国有资产监督管理委员会将其持有的宜宾发展控股集团有限公司10%股权无偿划转至四川省财政厅。实施股权划转后，公司股权结构为：宜宾市政府国有资产监督管理委员会持有公司90%股权，四川省财政厅持有公司10%股权。

2021年2月3日，宜宾市国有资产经营有限公司更名为宜宾发展控股集团有限公司。

根据2022年1月6日《宜宾市政府国有资产监督管理委员会关于同意宜宾发展控股集团有限公司资本公积转增注册资本的批复》（宜国资委〔2022〕10号），公司以资本公积转增资本36.10亿元。本次转增后，公司注册资本及实收资本变更为人民币50.00亿元。变更后，公司股东持股情况为：宜宾市政府国有资产监督管理委员会持有股权45.00亿元，四川省财政厅持有股权5.00亿元。

2024年12月20日，公司召开2024年第一次临时股东会，会议审议通过了《关于实施同比例增资的议案》，宜宾市政府国有资产监督管理委员会出资180.55亿元，5.19亿元计入注册资本，175.36亿元计入资本公积；四川省财政厅出资20.06亿元，0.58亿元计入注册资本，19.48亿元计入资本公积。本次增资后，公司注册资本及实收资本变更为人民币55.77亿元，其中：宜宾市政府国有资产监督管理委员会持有股权50.19亿元，四川省财政厅持有股权5.58

亿元。

统一社会信用代码：915115007118234259

公司类型：其他有限责任公司

注册地址：四川省宜宾市叙州区航天路中段4号莱茵河畔小区阳光半岛独幢商业六1-3层独幢商业6号

法定代表人：韩成珂

## （二）企业的业务性质和主要经营活动

经营范围：在宜宾市人民政府授权范围内进行资本经营和资产经营（依法须经批准的项目，经相关部门批准后方可开展经营活动）。

## （三）公司的实际控制人

宜宾市政府国有资产监督管理委员会为公司实际控制人。

## 二、财务报表的编制基础

### （一）编制基础

本财务报表以公司持续经营假设为基础，根据实际发生的交易事项，按照企业会计准则的有关规定，并基于以下所述重要会计政策、会计估计进行编制。

### （二）持续经营

本集团财务报表以持续经营为基础列报。

本集团主营业务符合国家产业政策，生产经营正常，盈利能力稳定。自报告2025年12月31日起12个月内本集团持续经营能力不存在重大疑虑。

## 三、重要会计政策及会计估计

### （一）遵循企业会计准则的声明

本集团基于上述编制基础编制的财务报表符合财政部已颁布的最新企业会计准则及其应用指南、解释以及其他相关规定（统称“企业会计准则”）的要求，真实完整地反映了公司的财务状况、经营成果和现金流量等有关信息。

### （二）会计期间和经营周期

本集团的会计年度从公历1月1日至12月31日止。

### （三）记账本位币

本集团采用人民币作为记账本位币。

#### （四）计量属性在本期发生变化的报表项目及其本期采用的计量属性

本集团采用的计量属性包括历史成本、重置成本、可变现净值、现值和公允价值。

#### （五）企业合并

##### 1. 同一控制下企业合并的会计处理方法

本集团在一次交易取得或通过多次交易分步实现同一控制下企业合并，企业合并中取得的资产和负债，按照合并日被合并方在最终控制方合并财务报表中的账面价值计量。本集团取得的净资产账面价值与支付的合并对价账面价值（或发行股份面值总额）的差额，调整资本公积；资本公积不足冲减的，调整留存收益。

##### 2. 非同一控制下企业合并的会计处理方法

本集团在购买日对合并成本大于合并中取得的被购买方可辨认净资产公允价值份额的差额，确认为商誉；如果合并成本小于合并中取得的被购买方可辨认净资产公允价值份额，首先对取得的被购买方各项可辨认资产、负债及或有负债的公允价值以及合并成本的计量进行复核，经复核后合并成本仍小于合并中取得的被购买方可辨认净资产公允价值份额的，其差额计入当期损益。

通过多次交易分步实现非同一控制下企业合并，应按以下顺序处理：

（1）调整长期股权投资初始投资成本。购买日之前持有股权采用权益法核算的，按照该股权在购买日的公允价值进行重新计量，公允价值与其账面价值的差额计入当期投资收益；购买日之前持有的被购买方的股权涉及权益法核算下的其他综合收益、其他所有者权益变动的，转为购买日所属当期收益，由于被投资方重新计量设定受益计划净负债或净资产变动以及持有的其他权益工具投资公允价值变动而产生的其他综合收益除外。

（2）确认商誉（或计入当期损益的金额）。将第一步调整后长期股权投资初始投资成本与购买日应享有子公司可辨认净资产公允价值份额比较，前者大于后者，差额确认为商誉；前者小于后者，差额计入当期损益。

通过多次交易分步处置股权至丧失对子公司控制权的情形

（1）判断分步处置股权至丧失对子公司控制权过程中的各项交易是否属于“一揽子交易”的原则

处置对子公司股权投资的各项交易的条款、条件以及经济影响符合以下一种或多种情况，通常表明应将多次交易事项作为一揽子交易进行会计处理：

- 1) 这些交易是同时或者在考虑了彼此影响的情况下订立的；
- 2) 这些交易整体才能达成一项完整的商业结果；

3) 一项交易的发生取决于其他至少一项交易的发生;

4) 一项交易单独看是不经济的, 但是和其他交易一并考虑时是经济的。

(2) 分步处置股权至丧失对子公司控制权过程中的各项交易属于“一揽子交易”的会计处理方法

处置对子公司股权投资直至丧失控制权的各项交易属于一揽子交易的, 应当将各项交易作为一项处置子公司并丧失控制权的交易进行会计处理; 但是, 在丧失控制权之前每一次处置价款与处置投资对应的享有该子公司净资产份额的差额, 在合并财务报表中应当确认为其他综合收益, 在丧失控制权时一并转入丧失控制权当期的损益。

在合并财务报表中, 对于剩余股权, 应当按照其在丧失控制权日的公允价值进行重新计量。处置股权取得的对价与剩余股权公允价值之和, 减去按原持股比例计算应享有原子公司自购买日开始持续计算的净资产的份额之间的差额, 计入丧失控制权当期的投资收益。与原子公司股权投资相关的其他综合收益, 应当在丧失控制权时转为当期投资收益或留存收益。

(3) 分步处置股权至丧失对子公司控制权过程中的各项交易不属于“一揽子交易”的会计处理方法

处置对子公司的投资未丧失控制权的, 合并财务报表中处置价款与处置投资对应的享有该子公司净资产份额的差额计入资本公积(资本溢价或股本溢价), 资本溢价不足冲减的, 应当调整留存收益。

处置对子公司的投资丧失控制权的, 在合并财务报表中, 对于剩余股权, 应当按照其在丧失控制权日的公允价值进行重新计量。处置股权取得的对价与剩余股权公允价值之和, 减去按原持股比例计算应享有原有子公司自购买日开始持续计算的净资产的份额之间的差额, 计入丧失控制权当期的投资收益。与原有子公司股权投资相关的其他综合收益, 应当在丧失控制权时转为当期投资收益或留存收益。

#### (六) 合并财务报表的编制方法

合并财务报表以母公司及其子公司的财务报表为基础, 根据其他有关资料, 由本集团按照《企业会计准则第 33 号——合并财务报表》编制。

#### (七) 合营安排分类及共同经营会计处理方法

##### 1. 合营安排的认定和分类

合营安排, 是指一项由两个或两个以上的参与方共同控制的安排。合营安排具有下列特征:

(1) 各参与方均受到该安排的约束; (2) 两个或两个以上的参与方对该安排实施共同控制。任何一个参与方都不能够单独控制该安排, 对该安排具有共同控制的任何一个参与方均能够阻止其他参与方或参与方组合单独控制该安排。

共同控制, 是指按照相关约定对某项安排所共有的控制, 并且该安排的相关活动必须经过分享控制权的参与方一致同意后才能决策。

合营安排分为共同经营和合营企业。共同经营，是指合营方享有该安排相关资产且承担该安排相关负债的合营安排。合营企业，是指合营方仅对该安排的净资产享有权利的合营安排。

## 2. 合营安排的会计处理

共同经营参与方应当确认其与共同经营中利益份额相关的下列项目，并按照相关企业会计准则的规定进行会计处理：（1）确认单独所持有的资产，以及按其份额确认共同持有的资产；（2）确认单独所承担的负债，以及按其份额确认共同承担的负债；（3）确认出售其享有的共同经营产出份额所产生的收入；（4）按其份额确认共同经营因出售产出所产生的收入；（5）确认单独所发生的费用，以及按其份额确认共同经营发生的费用。

合营企业参与方应当按照《企业会计准则第 2 号——长期股权投资》的规定对合营企业的投资进行会计处理。

### （八）现金及现金等价物的确定标准

现金流量表的现金指企业库存现金及可以随时用于支付的存款。现金等价物指持有的期限短（一般是指从购买日起三个月内到期）、流动性强、易于转换为已知金额现金、价值变动风险很小的投资。

### （九）应收款项

#### 1. 单项金额重大并单项计提坏账准备的应收款项

单项金额重大的应收款项（包括应收账款和其他应收款、应收票据、应收利息、长期应收款），单独进行减值测试，根据其未来现金流量现值低于其账面价值的差额，确认减值损失，计提坏账准备；单项金额不重大的和经单独测试未减值的应收款项，采用账龄分析法，按应收款项的账龄和规定提取比例确认减值损失，计提坏账准备，具体标准如下：

应收款项坏账准备的确认标准：

- （1）债务人破产或死亡，以其破产财产或者遗产清偿后，仍然不能收回的应收款项；
- （2）债务人逾期未履行偿债义务超过三年而且有明显特征表明无法收回的应收款项。

#### 2. 按组合计提坏账准备的应收款项

对于单项金额非重大的应收款项，与经单独测试后未减值的应收款项一起按信用风险特征划分为若干组合，根据以前年度与之相同或相类似的、具有类似信用风险特征的应收账款组合的实际损失率为基础，结合现时情况确定本期各项组合计提坏账准备的比例，据此计算本期应计提的坏账准备。

#### **确定组合的依据**

---

组合 1：采用账龄分析法计提坏账准备的应收账款

组合 2：采用余额百分比法计提坏账准备的应收账款

组合 3：采用低风险组合计提坏账准备的应收账款

## 确定组合的依据

---

组合 4: 采用无风险组合计提坏账准备的应收账款

组合 5: 采用外部客户组合计提坏账准备的应收账款

### 3. 单项金额虽不重大但单项计提坏账准备的应收账款

对应收票据、预付款项、应收利息、长期应收款等其他应收款项，根据其未来现金流量现值低于其账面价值的差额计提坏账准备。

## (十) 金融工具

### 1. 金融工具的确认和终止确认

本集团于成为金融工具合同的一方时确认一项金融资产或金融负债。

以常规方式买卖金融资产，按交易日会计进行确认和终止确认。常规方式买卖金融资产，是指按照合同条款的约定，在法规或通行惯例规定的期限内收取或交付金融资产。交易日，是指本集团承诺买入或卖出金融资产的日期。

满足下列条件的，终止确认金融资产（或金融资产的一部分，或一组类似金融资产的一部分），即从其账户和资产负债表内予以转销：

(1) 收取金融资产现金流量的权利届满；

(2) 转移了收取金融资产现金流量的权利，或在“过手协议”下承担了及时将收取的现金流量全额支付给第三方的义务；并且 (a) 实质上转让了金融资产所有权上几乎所有的风险和报酬，或 (b) 虽然实质上既没有转移也没有保留金融资产所有权上几乎所有的风险和报酬，但放弃了对该金融资产的控制。

### 2. 金融资产分类和计量

本集团的金融资产于初始确认时根据本集团管理金融资产的业务模式和金融资产的合同现金流量特征分类为：以摊余成本计量的金融资产、以公允价值计量且其变动计入其他综合收益的金融资产以及以公允价值计量且其变动计入当期损益的金融资产。金融资产的后续计量取决于其分类。

本集团对金融资产的分类，依据本集团管理金融资产的业务模式和金融资产的现金流量特征进行分类。

#### (1) 以摊余成本计量的金融资产

金融资产同时符合下列条件的，分类为以摊余成本计量的金融资产：本集团管理该金融资产的业务模式是以收取合同现金流量为目标；该金融资产的合同条款规定，在特定日期产生的现金流量，仅为对本金和以未偿付本金金额为基础的利息的支付。对于此类金融资产，采用实际利率法，按照摊余成本进行后续计量，其摊销或减值产生的利得或损失，均计入当期损益。

## (2) 以公允价值计量且其变动计入其他综合收益的债务工具投资

金融资产同时符合下列条件的，分类为以公允价值计量且其变动计入其他综合收益的金融资产：本集团管理该金融资产的业务模式是既以收取合同现金流量为目标又以出售金融资产为目标；该金融资产的合同条款规定，在特定日期产生的现金流量，仅为对本金和以未偿付本金金额为基础的利息的支付。对于此类金融资产，采用公允价值进行后续计量。其折价或溢价采用实际利率法进行摊销并确认为利息收入或费用。除减值损失及外币货币性金融资产的汇兑差额确认为当期损益外，此类金融资产的公允价值变动作为其他综合收益确认，直到该金融资产终止确认时，其累计利得或损失转入当期损益。与此类金融资产相关利息收入，计入当期损益。

## (3) 以公允价值计量且其变动计入其他综合收益的权益工具投资

本集团不可撤销地选择将部分非交易性权益工具投资指定为以公允价值计量且其变动计入其他综合收益的金融资产，仅将相关股利收入计入当期损益，公允价值变动作为其他综合收益确认，直到该金融资产终止确认时，其累计利得或损失转入留存收益。

## (4) 以公允价值计量且其变动计入当期损益的金融资产

上述以摊余成本计量的金融资产和以公允价值计量且其变动计入其他综合收益的金融资产之外的金融资产，分类为以公允价值计量且其变动计入当期损益的金融资产。在初始确认时，为了能够消除或显著减少会计错配，可以将金融资产指定为以公允价值计量且其变动计入当期损益的金融资产。对于此类金融资产，采用公允价值进行后续计量，所有公允价值变动计入当期损益。

当且仅当本集团改变管理金融资产的业务模式时，才对所有受影响的相关金融资产进行重分类。

对于以公允价值计量且其变动计入当期损益的金融资产，相关交易费用直接计入当期损益，其他类别的金融资产相关交易费用计入其初始确认金额。

### 3. 金融负债分类和计量

本集团的金融负债于初始确认时分类为：以摊余成本计量的金融负债与以公允价值计量且其变动计入当期损益的金融负债。

符合以下条件之一的金融负债可在初始计量时指定为以公允价值计量且其变动计入当期损益的金融负债：（1）该项指定能够消除或显著减少会计错配；（2）根据正式书面文件载明的集团风险管理或投资策略，以公允价值为基础对金融负债组合或金融资产和金融负债组合进行管理和业绩评价，并在集团内部以此为基础向关键管理人员报告；（3）该金融负债包含需单独分拆的嵌入衍生工具。

本集团在初始确认时确定金融负债的分类。对于以公允价值计量且其变动计入当期损益的金融负债，相关交易费用直接计入当期损益，其他金融负债的相关交易费用计入其初始确认金额。

金融负债的后续计量取决于其分类：

(1) 以摊余成本计量的金融负债

对于此类金融负债，采用实际利率法，按照摊余成本进行后续计量。

(2) 以公允价值计量且其变动计入当期损益的金融负债

以公允价值计量且其变动计入当期损益的金融负债，包括交易性金融负债（含属于金融负债的衍生工具）和初始确认时指定为以公允价值计量且其变动计入当期损益的金融负债。

#### 4. 金融工具抵销

同时满足下列条件的，金融资产和金融负债以相互抵销后的净额在资产负债表内列示：具有抵销已确认金额的法定权利，且该种法定权利是当前可执行的；计划以净额结算，或同时变现该金融资产和清偿该金融负债。

#### 5. 金融资产减值

本集团对于以摊余成本计量的金融资产、以公允价值计量且其变动计入其他综合收益的债务工具投资和财务担保合同等，以预期信用损失为基础确认损失准备。信用损失，是指本集团按照原实际利率折现的、根据合同应收的所有合同现金流量与预期收取的所有现金流量之间的差额，即全部现金短缺的现值。

本集团考虑所有合理且有依据的信息，包括前瞻性信息，以单项或组合的方式对以摊余成本计量的金融资产和以公允价值计量且其变动计入其他综合收益的金融资产（债务工具）的预期信用损失进行估计。

(1) 预期信用损失一般模型

如果该金融工具的信用风险自初始确认后已显著增加，本集团按照相当于该金融工具整个存续期内预期信用损失的金额计量其损失准备；如果该金融工具的信用风险自初始确认后并未显著增加，本集团按照相当于该金融工具未来 12 个月内预期信用损失的金额计量其损失准备。由此形成的损失准备的增加或转回金额，作为减值损失或利得计入当期损益。

通常逾期超过 30 日，本集团即认为该金融工具的信用风险已显著增加，除非有确凿证据证明该金融工具的信用风险自初始确认后并未显著增加。

具体来说，本集团将购买或源生时未发生信用减值的金融工具发生信用减值的过程分为三个阶段，对于不同阶段的金融工具的减值有不同的会计处理方法：

第一阶段：信用风险自初始确认后未显著增加

对于处于该阶段的金融工具，企业应当按照未来 12 个月的预期信用损失计量损失准备，并按其账面余额（即未扣除减值准备）和实际利率计算利息收入（若该工具为金融资产，下同）。

第二阶段：信用风险自初始确认后已显著增加但尚未发生信用减值

对于处于该阶段的金融工具，企业应当按照该工具整个存续期的预期信用损失计量损失准备，并按其账面余额和实际利率计算利息收入。

### 第三阶段：初始确认后发生信用减值

对于处于该阶段的金融工具，企业应当按照该工具整个存续期的预期信用损失计量损失准备，但对利息收入的计算不同于处于前两阶段的金融资产。对于已发生信用减值的金融资产，企业应当按其摊余成本（账面余额减已计提减值准备，也即账面价值）和实际利率计算利息收入。

对于购买或源生时已发生信用减值的金融资产，企业应当仅将初始确认后整个存续期内预期信用损失的变动确认为损失准备，并按其摊余成本和经信用调整的实际利率计算利息收入。

## （2）应收款项及租赁应收款

本集团对于《企业会计准则第 14 号——收入》所规定的、不含重大融资成分（包括根据该准则不考虑不超过一年的合同中融资成分的情况）的应收款项，采用预期信用损失的简化模型，始终按照整个存续期内预期信用损失的金额计量其损失准备。

本集团对包含重大融资成分的应收款项和《企业会计准则第 21 号——租赁》规范的租赁应收款，本集团作出会计政策选择，选择采用预期信用损失的简化模型，即按照相当于整个存续期内预期信用损失的金额计量损失准备。

## 6. 金融资产转移

本集团已将金融资产所有权上几乎所有的风险和报酬转移给转入方的，终止确认该金融资产；保留了金融资产所有权上几乎所有的风险和报酬的，不终止确认该金融资产。

本集团既没有转移也没有保留金融资产所有权上几乎所有的风险和报酬的，分别下列情况处理：放弃了对该金融资产控制的，终止确认该金融资产并确认产生的资产和负债；未放弃对该金融资产控制的，按照其继续涉入所转移金融资产的程度确认有关金融资产，并相应确认有关负债。

通过对所转移金融资产提供财务担保方式继续涉入的，按照金融资产的账面价值和财务担保金额两者之中的较低者，确认继续涉入形成的资产。财务担保金额，是指所收到的对价中，将被要求偿还的最高金额。

## （十一）存货

### 1. 存货的分类

存货包括在日常活动中持有以备出售的产成品或商品、处在生产过程中的在产品、在生产过程或提供劳务过程中耗用的材料和物料等。

### 2. 发出存货的计价方法

存货发出计价采用月末一次加权平均法或计划成本法。对采用计划成本法的在购入与发出

时按计划成本核算，实际成本与计划成本的差额计入“材料成本差异”，月末按成本差异率计算发出材料应分摊的差异，将发出材料成本调整为实际成本。

### 3. 存货可变现净值的确定依据及存货跌价准备的计提方法

资产负债表日，存货采用成本与可变现净值孰低计量，按照单个存货成本高于可变现净值的差额计提存货跌价准备。直接用于出售的存货，在正常生产经营过程中以该存货的估计售价减去估计的销售费用和相关税费后的金额确定其可变现净值；需要经过加工的存货，在正常生产经营过程中以所生产的产成品的估计售价减去至完工时估计将要发生的成本、估计的销售费用和相关税费后的金额确定其可变现净值；资产负债表日，同一项存货中一部分有合同价格约定、其他部分不存在合同价格的，分别确定其可变现净值，并与其对应的成本进行比较，分别确定存货跌价准备的计提或转回的金额。

### 4. 存货的盘存制度

存货的盘存制度为永续盘存制。

### 5. 低值易耗品和包装物的摊销方法

#### (1) 低值易耗品

按照一次转销法进行摊销。

#### (2) 包装物

按照一次转销法进行摊销。

## (十二) 合同资产

### 1. 合同资产的确认方法及标准

本集团根据履行履约义务与客户付款之间的关系在资产负债表中列示合同资产或合同负债。本集团已向客户转让商品或提供服务而有权收取的对价（除应收款项）列示为合同资产。

### 2. 合同资产预期信用损失的确定方法及会计处理方法

对于不包含重大融资成分的合同资产，本集团采用预期信用损失的简化模型，即始终按照相当于整个存续期内预期信用损失的金额计量其损失准备，由此形成的损失准备的增加或转回金额，作为减值损失或利得计入当期损益。

对于包含重大融资成分的合同资产，本集团选择采用预期信用损失的简化模型，即始终按照相当于整个存续期内预期信用损失的金额计量其损失准备，由此形成的损失准备的增加或转回金额，作为减值损失或利得计入当期损益。

## (十三) 长期股权投资

### 1. 投资成本的确定

(1) 同一控制下的企业合并形成的，合并方以支付现金、转让非现金资产、承担债务或发行权益性证券作为合并对价的，在合并日按照被合并方所有者权益在最终控制方合并财务报表中的账面价值的份额作为其初始投资成本。长期股权投资初始投资成本与支付的合并对价的账面价值或发行股份的面值总额之间的差额调整资本公积（资本溢价或股本溢价）；资本公积不足冲减的，调整留存收益。

分步实现同一控制下企业合并的，应当以持股比例计算的合并日应享有被合并方账面所有者权益份额作为该项投资的初始投资成本。初始投资成本与其原长期股权投资账面价值加上合并日取得进一步股份新支付对价的账面价值之和的差额，调整资本公积（资本溢价或股本溢价），资本公积不足冲减的，冲减留存收益。

(2) 非同一控制下的企业合并形成的，在购买日按照支付的合并对价的公允价值作为其初始投资成本。

(3) 除企业合并形成以外的：以支付现金取得的，按照实际支付的购买价款作为其初始投资成本；以发行权益性证券取得的，按照发行权益性证券的公允价值作为其初始投资成本；投资者投入的，按照投资合同或协议约定的价值作为其初始投资成本（合同或协议约定价值不公允的除外）。

## 2. 后续计量及损益确认方法

本集团能够对被投资单位实施控制的长期股权投资，在本集团个别财务报表中采用成本法核算；对具有共同控制或重大影响的长期股权投资，采用权益法核算。

采用成本法时，长期股权投资按初始投资成本计价，除取得投资时实际支付的价款或对价中包含的已宣告但尚未发放的现金股利或利润外，按享有被投资单位宣告分派的现金股利或利润，确认为当期投资收益，并同时根据有关资产减值政策考虑长期投资是否减值。

采用权益法时，长期股权投资的初始投资成本大于投资时应享有被投资单位可辨认净资产公允价值份额的，归入长期股权投资的初始投资成本；长期股权投资的初始投资成本小于投资时应享有被投资单位可辨认净资产公允价值份额的，其差额计入当期损益，同时调整长期股权投资的成本。

采用权益法时，取得长期股权投资后，按照应享有或应分担的被投资单位实现的净损益的份额，确认投资损益并调整长期股权投资的账面价值。在确认应享有被投资单位净损益的份额时，以取得投资时被投资单位各项可辨认资产等的公允价值为基础，按照本集团的会计政策及会计期间，并抵销与联营企业及合营企业之间发生的内部交易损益按照持股比例计算归属于投资企业的部分（但内部交易损失属于资产减值损失的，应全额确认），对被投资单位的净利润进行调整后确认。按照被投资单位宣告分派的利润或现金股利计算应分得的部分，相应减少长期股权投资的账面价值。本集团确认被投资单位发生的净亏损，以长期股权投资的账面价值以及其他实质上构成对被投资单位净投资的长期权益减记至零为限，本集团负有承担额外损失义务的除外。对于被投资单位除净损益以外所有者权益的其他变动，调整长期股权投资的账面价值并计入所有者权益。

### 3. 确定对被投资单位具有控制、重大影响的依据

控制，是指拥有对被投资方的权力，通过参与被投资方的相关活动而享有可变回报，并且有能力运用对被投资方的权力影响回报金额；重大影响，是指投资方对被投资单位的财务和经营政策有参与决策的权力，但并不能够控制或者与其他方一起共同控制这些政策的制定。

### 4. 长期股权投资的处置

#### （1）部分处置对子公司的长期股权投资，但不丧失控制权的情形

部分处置对子公司的长期股权投资，但不丧失控制权时，应当将处置价款与处置投资对应的账面价值的差额确认为当期投资收益。

#### （2）部分处置股权投资或其他原因丧失了对子公司控制权的情形

部分处置股权投资或其他原因丧失了对子公司控制权的，对于处置的股权，应结转与所售股权相对应的长期股权投资的账面价值，出售所得价款与处置长期股权投资账面价值之间差额，确认为投资收益（损失）；同时，对于剩余股权，应当按其账面价值确认为长期股权投资或其它相关金融资产。处置后的剩余股权能够对子公司实施共同控制或重大影响的，应按有关成本法转为权益法的相关规定进行会计处理。

### 5. 减值测试方法及减值准备计提方法

对子公司、联营企业及合营企业的投资，在资产负债表日有客观证据表明其发生减值的，按照账面价值与可收回金额的差额计提相应的减值准备。

#### （十四）投资性房地产

投资性房地产包括已出租的土地使用权、持有并准备增值后转让的土地使用权以及已出租的建筑物。

#### （1）投资性房地产同时满足下列条件的，予以确认：

- 1) 与该投资性房地产有关的经济利益很可能流入本集团；
- 2) 该投资性房地产的成本能够可靠地计量。

#### （2）投资性房地产按照成本进行初始计量，成本按以下方法确定：

1) 外购投资性房地产的成本，包括购买价款、相关税费和可直接归属于该资产的其他支出。

2) 自行建造投资性房地产的成本，由建造该项资产达到预定可使用状态前所发生的必要支出构成。

3) 以其他方式取得的投资性房地产的成本，按照相关会计准则的规定确定。

4) 与投资性房地产有关的后续支出, 满足投资性房地产的确认条件的, 计入投资性房地产成本; 不满足的在发生时计入当期损益。

#### (十五) 固定资产

##### 1. 固定资产确认条件、计价和折旧方法

固定资产是指使用年限在一年以上, 单位价值在 2,000.00 元以上的房屋建筑物、机器设备、运输工具以及其他与生产经营有关的设备、器具、工具等; 不属于主要生产经营设备的, 单位价值在 2,000.00 元以上且使用年限在 2 年以上的资产亦列入固定资产核算。

固定资产以取得时的实际成本入账, 并从其达到预定可使用状态的次月起采用年限平均法计提折旧。

##### 2. 各类固定资产的折旧方法

类别	折旧方法	折旧年限(年)	净残值率(%)	年折旧率(%)
房屋及建筑物	直线法	20-50	3-5	1.90-4.85
机器设备	直线法	10-35	3-5	2.71-9.70
办公设备	直线法	5-20	3-5	4.75-19.40
运输设备	直线法	4-12	3-5	7.92-24.25
电子设备	直线法	3-18	3-5	5.28-32.33

##### 3. 固定资产的减值测试方法、减值准备计提方法

资产负债表日, 有迹象表明固定资产发生减值的, 按照账面价值与可收回金额的差额计提相应的减值准备。

#### (十六) 在建工程

1. 在建工程达到预定可使用状态时, 按工程实际成本转入固定资产。已达到预定可使用状态但尚未办理竣工决算的, 先按估计价值转入固定资产, 待办理竣工决算后再按实际成本调整原暂估价值, 但不再调整原已计提的折旧。

2. 资产负债表日, 有迹象表明在建工程发生减值的, 按照账面价值与可收回金额的差额计提相应的减值准备。

#### (十七) 借款费用

##### 1. 借款费用资本化的确认原则

本集团发生的借款费用, 可直接归属于符合资本化条件的资产的购建或者生产的, 予以资本化, 计入相关资产成本; 其他借款费用, 在发生时确认为费用, 计入当期损益。

##### 2. 借款费用资本化期间

(1) 当借款费用同时满足下列条件时，开始资本化：1) 资产支出已经发生；2) 借款费用已经发生；3) 为使资产达到预定可使用或可销售状态所必要的购建或者生产活动已经开始。

(2) 若符合资本化条件的资产在购建或者生产过程中发生非正常中断，并且中断时间连续超过 3 个月，暂停借款费用的资本化；中断期间发生的借款费用确认为当期费用，直至资产的购建或者生产活动重新开始。

(3) 当所购建或者生产符合资本化条件的资产达到预定可使用或可销售状态时，借款费用停止资本化。

### 3. 借款费用资本化金额

为购建或者生产符合资本化条件的资产而借入专门借款的，以专门借款当期实际发生的利息费用（包括按照实际利率法确定的折价或溢价的摊销），减去将尚未动用的借款资金存入银行取得的利息收入或进行暂时性投资取得的投资收益后的金额，确定应予资本化的利息金额；为购建或者生产符合资本化条件的资产占用了一般借款的，根据累计资产支出超过专门借款的资产支出加权平均数乘以占用一般借款的资本化率，计算确定一般借款应予资本化的利息金额。

### （十八）使用权资产

在租赁期开始日，本集团对租赁确认使用权资产和租赁负债，应用准则进行简化处理的短期租赁和低价值资产租赁除外。

本集团对使用权资产按照成本进行初始计量。该成本包括：

1. 租赁负债的初始计量金额；
2. 在租赁期开始日或之前支付的租赁付款额，存在租赁激励的，扣除已享受的租赁激励相关金额；
3. 发生的初始直接费用；
4. 为拆卸及移除租赁资产、复原租赁资产所在场地或将租赁资产恢复至租赁条款约定状态预计将发生的成本。前述成本属于为生产存货而发生的，适用《企业会计准则第 1 号——存货》。

本集团按照《企业会计准则第 13 号——或有事项》对上述第 4 项所述成本进行确认和计量。

初始直接费用，是指为达成租赁所发生的增量成本。增量成本是指若企业不取得该租赁，则不会发生的成本。

本集团参照《企业会计准则第 4 号——固定资产》有关折旧规定，对使用权资产计提折旧。对于能够合理确定租赁期届满时取得租赁资产所有权的，在租赁资产剩余使用寿命内计提折旧。无法合理确定租赁期届满时能够取得租赁资产所有权的，在租赁期与租赁资产剩余使用寿命两者孰短的期间内计提折旧。

本集团按照《企业会计准则第 8 号——资产减值》的规定，确定使用权资产是否发生减值，

并对已识别的减值损失进行会计处理。

#### （十九）无形资产

1. 无形资产包括土地使用权、专利权及非专利技术等，按成本进行初始计量。

2. 使用寿命有限的无形资产，在使用寿命内按照与该项无形资产有关的经济利益的预期实现方式系统地摊销，无法可靠确定预期实现方式的，采用直线法摊销。

3. 使用寿命确定的无形资产，在资产负债表日有迹象表明发生减值的，按照账面价值与可收回金额的差额计提相应的减值准备；使用寿命不确定的无形资产和尚未达到可使用状态的无形资产，无论是否存在减值迹象，每年均进行减值测试。

4. 内部研究开发项目研究阶段的支出，于发生时计入当期损益。内部研究开发项目开发阶段的支出，同时满足下列条件的，确认为无形资产：（1）完成该无形资产以使其能够使用或出售在技术上具有可行性；（2）具有完成该无形资产并使用或出售的意图；（3）无形资产产生经济利益的方式，包括能够证明运用该无形资产生产的产品存在市场或无形资产自身存在市场，无形资产将在内部使用的，能证明其有用性；（4）有足够的技术、财务资源和其他资源支持，以完成该无形资产的开发，并有能力使用或出售该无形资产；（5）归属于该无形资产开发阶段的支出能够可靠地计量。

#### （二十）长期资产减值

企业应当在资产负债表日判断资产是否存在可能发生减值的迹象。

因企业合并所形成的商誉和使用寿命不确定的无形资产，无论是否存在减值迹象，每年都应当进行减值测试。

存在下列迹象的，表明资产可能发生了减值：

1. 资产的市价当期大幅度下跌，其跌幅明显高于因时间的推移或者正常使用而预计的下跌；  
2. 企业经营所处的经济、技术或者法律等环境以及资产所处的市场在当期或者将在近期发生重大变化，从而对企业产生不利影响；  
3. 市场利率或者其他市场投资报酬率在当期已经提高，从而影响企业计算资产预计未来现金流量现值的折现率，导致资产可收回金额大幅度降低；  
4. 有证据表明资产已经陈旧过时或者其实体已经损坏；  
5. 资产已经或者将被闲置、终止使用或者计划提前处置；  
6. 企业内部报告的证据表明资产的经济绩效已经低于或者将低于预期，如资产所创造的净现金流量或者实现的营业利润（或者亏损）远远低于（或者高于）预计金额等；  
（7）其他表明资产可能已经发生减值的迹象。

资产存在减值迹象的，应当估计其可收回金额。

可收回金额应当根据资产的公允价值减去处置费用后的净额与资产预计未来现金流量的现值两者之间较高者确定。

处置费用包括与资产处置有关的法律费用、相关税费、搬运费以及为使资产达到可销售状态所发生的直接费用等。

资产预计未来现金流量的现值，应当按照资产在持续使用过程中和最终处置时所产生的预计未来现金流量，选择恰当的折现率对其进行折现后的金额加以确定。预计资产未来现金流量的现值，应当综合考虑资产的预计未来现金流量、使用寿命和折现率等因素。

可收回金额的计量结果表明，资产的可收回金额低于其账面价值的，应当将资产的账面价值减记至可收回金额，减记的金额确认为资产减值损失，计入当期损益，同时计提相应的资产减值准备。

#### （二十一）长期待摊费用

长期待摊费用按实际发生额入账，在受益期或规定的期限内分期平均摊销。如果长期待摊的费用项目不能使以后会计期间受益则将尚未摊销的该项目的摊余价值全部转入当期损益。

#### （二十二）合同负债

本集团根据履行履约义务与客户付款之间的关系在资产负债表中列示合同资产或合同负债。本集团已收或应收客户对价而应向客户转让商品或提供服务的义务列示为合同负债。

#### （二十三）职工薪酬

职工薪酬，是指本集团为获得职工提供的服务或解除劳动关系而给予的除股份支付以外各种形式的报酬或补偿。职工薪酬包括短期薪酬、离职后福利、辞退福利和其他长期职工福利。本集团提供给职工配偶、子女、受赡养人、已故员工遗属及其他受益人等的福利，也属于职工薪酬。

##### 1. 短期薪酬

本集团在职工提供服务的会计期间，将实际发生的短期薪酬确认为负债，并计入当期损益或相关资产成本。其中，非货币性福利按照公允价值计量。

##### 2. 辞退福利

本集团在职工劳动合同到期之前解除与职工的劳动关系、或者为鼓励职工自愿接受裁减而提出给予补偿，在本集团不能单方面撤回解除劳动关系计划或裁减建议时和确认与涉及支付辞退福利的重组相关的成本费用时两者孰早日，确认因解除与职工的劳动关系给予补偿而产生的负债，同时计入当期损益。

##### 3. 设定提存计划

本集团职工参加了由当地劳动和社会保障部门组织实施的社会基本养老保险。本集团以当地规定的社会基本养老保险缴纳基数和比例，按月向当地社会基本养老保险经办机构缴纳养老保险费。职工退休后，当地劳动及社会保障部门有责任向已退休员工支付社会基本养老金。本集团在职工提供服务的会计期间，将根据上述社保规定计算应缴纳的金额确认为负债，并计入当期损益或相关资产成本。

#### （二十四）租赁负债

在租赁期开始日，本集团对租赁确认使用权资产和租赁负债，应用准则进行简化处理的短期租赁和低价值资产租赁除外。

租赁负债按照租赁期开始日尚未支付的租赁付款额的现值进行初始计量。

租赁付款额，是指本集团向出租人支付的与在租赁期内使用租赁资产的权利相关的款项，包括：

1. 固定付款额及实质固定付款额，存在租赁激励的，扣除租赁激励相关金额；
2. 取决于指数或比率的可变租赁付款额，该款项在初始计量时根据租赁期开始日的指数或比率确定；
3. 购买选择权的行权价格，前提是本集团合理确定将行使该选择权；
4. 行使终止租赁选择权需支付的款项，前提是租赁期反映出本集团将行使终止租赁选择权；
5. 根据本集团提供的担保余值预计应支付的款项。

在计算租赁付款额的现值时，本集团采用租赁内含利率作为折现率；无法确定租赁内含利率的，本集团采用增量借款利率作为折现率。

## （二十五）收入

### 1. 收入的确认

本集团在履行了合同中的履约义务，即在客户取得相关商品控制权时确认收入。取得相关商品控制权是指能够主导该商品的使用并从中获得几乎全部的经济利益。

2. 本集团依据收入准则相关规定判断相关履约义务性质属于“在某一时段内履行的履约义务”或“某一时点履行的履约义务”，分别按以下原则进行收入确认。

（1）本集团满足下列条件之一的，属于在某一时段内履行履约义务：

- 1) 客户在本集团履约的同时即取得并消耗本集团履约所带来的经济利益。
- 2) 客户能够控制本集团履约过程中在建的资产。
- 3) 本集团履约过程中所产出的资产具有不可替代用途，且本集团在整个合同期内有权就累计至今已完成的履约部分收取款项。

对于在某一时段内履行的履约义务，本集团在该段时间内按照履约进度确认收入，但是，履约进度不能合理确定的除外。本集团考虑商品的性质，采用产出法或投入法确定恰当的履约进度。

（2）对于不属于在某一时段内履行的履约义务，属于在某一时点履行的履约义务，本集团在客户取得相关商品控制权时点确认收入。

在判断客户是否已取得商品控制权时，本集团考虑下列迹象：

- 1) 本集团就该商品享有现时收款权利，即客户就该商品负有现时付款义务。
- 2) 本集团已将该商品的法定所有权转移给客户，即客户已拥有该商品的法定所有权。
- 3) 本集团已将该商品实物转移给客户，即客户已实物占有该商品。
- 4) 本集团已将该商品所有权上的主要风险和报酬转移给客户，即客户已取得该商品所有权上的主要风险和报酬。
- 5) 客户已接受该商品。
- 6) 其他表明客户已取得商品控制权的迹象。

### 3. 收入的计量

本集团应当按照分摊至各单项履约义务的交易价格计量收入。在确定交易价格时，本集团考虑可变对价、合同中存在的重大融资成分、非现金对价、应付客户对价等因素的影响。

#### (1) 可变对价

本集团按照期望值或最可能发生金额确定可变对价的最佳估计数，但包含可变对价的交易价格，应当不超过在相关不确定性消除时累计已确认收入极可能不会发生重大转回的金额。企业在评估累计已确认收入是否极可能不会发生重大转回时，应当同时考虑收入转回的可能性及其比重。

#### (2) 重大融资成分

合同中存在重大融资成分的，本集团应当按照假定客户在取得商品控制权时即以现金支付的应付金额确定交易价格。该交易价格与合同对价之间的差额，应当在合同期间内采用实际利率法摊销。

#### (3) 非现金对价

客户支付非现金对价的，本集团按照非现金对价的公允价值确定交易价格。非现金对价的公允价值不能合理估计的，本集团参照其承诺向客户转让商品的单独售价间接确定交易价格。

#### (4) 应付客户对价

针对应付客户对价的，应当将该应付对价冲减交易价格，并在确认相关收入与支付（或承诺支付）客户对价二者孰晚的时点冲减当期收入，但应付客户对价是为了向客户取得其他可明确区分商品的除外。

企业应付客户对价是为了向客户取得其他可明确区分商品的，应当采用与本企业其他采购相一致的方式确认所购买的商品。企业应付客户对价超过向客户取得可明确区分商品公允价值的，超过金额冲减交易价格。向客户取得的可明确区分商品公允价值不能合理估计的，企业应当将应付客户对价全额冲减交易价格。

#### (二十六) 政府补助

1. 政府补助包括与资产相关的政府补助和与收益相关的政府补助。

2. 政府补助为货币性资产的，按照收到或应收的金额计量；政府补助为非货币性资产的，按照公允价值计量，公允价值不能可靠取得的，按照名义金额计量。

3. 政府补助采用总额法：

(1) 与资产相关的政府补助，确认为递延收益，在相关资产使用寿命内按照合理、系统的方法分期计入损益。相关资产在使用寿命结束前被出售、转让、报废或发生毁损的，将尚未分配的相关递延收益余额转入资产处置当期的损益。

(2) 与收益相关的政府补助，用于补偿以后期间的相关费用或损失的，确认为递延收益，在确认相关费用的期间，计入当期损益；用于补偿已发生的相关费用或损失的，直接计入当期损益。

4. 对于同时包含与资产相关部分和与收益相关部分的政府补助，区分不同部分分别进行会计处理；难以区分的，整体归类为与收益相关的政府补助。

5. 本集团将与本集团日常活动相关的政府补助按照经济业务实质计入其他收益；将与本集团日常活动无关的政府补助，应当计入营业外收入。

6. 本集团将取得的政策性优惠贷款贴息按照财政将贴息资金拨付给贷款银行和财政将贴息资金直接拨付给本集团两种情况处理：

(1) 财政将贴息资金拨付给贷款银行，由贷款银行以政策性优惠利率向本集团提供贷款的，本集团选择按照下列方法进行会计处理：

1) 以实际收到的借款金额作为借款的入账价值，按照借款本金和该政策性优惠利率计算相关借款费用。

2) 以借款的公允价值作为借款的入账价值并按照实际利率法计算借款费用，实际收到的金额与借款公允价值之间的差额确认为递延收益。递延收益在借款存续期内采用实际利率法摊销，冲减相关借款费用。

(2) 财政将贴息资金直接拨付给本集团的，本集团将对应的贴息冲减相关借款费用。

(二十七) 外币业务和外币报表折算

1. 外币业务折算

外币交易在初始确认时，采用交易发生日的即期汇率折算为人民币金额。资产负债表日，外币货币性项目采用资产负债表日即期汇率折算，因汇率不同而产生的汇兑差额，除与购建符合资本化条件资产有关的外币专门借款本金及利息的汇兑差额外，计入当期损益；以历史成本计量的外币非货币性项目仍采用交易发生日的即期汇率折算，不改变其人民币金额；以公允价值计量的外币非货币性项目，采用公允价值确定日的即期汇率折算，差额计入当期损益或其他综合收益。

## 2. 外币财务报表折算

资产负债表中的资产和负债项目，采用资产负债表日的即期汇率折算；所有者权益项目除“未分配利润”项目外，其他项目采用交易发生日的即期汇率折算；利润表中的收入和费用项目，采用交易发生日的即期汇率折算。按照上述折算产生的外币财务报表折算差额，确认为其他综合收益。

### （二十八）递延所得税资产和递延所得税负债

1. 根据资产、负债的账面价值与其计税基础之间的差额（未作为资产和负债确认的项目按照税法规定可以确定其计税基础的，该计税基础与其账面数之间的差额），按照预期收回该资产或清偿该负债期间的适用税率计算确认递延所得税资产或递延所得税负债。

2. 确认递延所得税资产以很可能取得用来抵扣可抵扣暂时性差异的应纳税所得额为限。资产负债表日，有确凿证据表明未来期间很可能获得足够的应纳税所得额用来抵扣可抵扣暂时性差异的，确认以前会计期间未确认的递延所得税资产。

3. 资产负债表日，对递延所得税资产的账面价值进行复核，如果未来期间很可能无法获得足够的应纳税所得额用以抵扣递延所得税资产的利益，则减记递延所得税资产的账面价值。在很可能获得足够的应纳税所得额时，转回减记的金额。

4. 本集团当期所得税和递延所得税作为所得税费用或收益计入当期损益，但不包括下列情况产生的所得税：（1）企业合并；（2）直接在所有者权益中确认的交易或者事项。

### （二十九）租赁

#### 1. 承租人

本集团为承租人时，在租赁期开始日，除选择采用简化处理的短期租赁和低价值资产租赁外，对租赁确认使用权资产和租赁负债。

在租赁期开始日后，本集团采用成本模式对使用权资产进行后续计量。参照《企业会计准则第4号——固定资产》有关折旧规定，对使用权资产计提折旧。承租人能够合理确定租赁期届满时取得租赁资产所有权的，应当在租赁资产剩余使用寿命内计提折旧。无法合理确定租赁期届满时能够取得租赁资产所有权的，应当在租赁期与租赁资产剩余使用寿命两者孰短的期间内计提折旧。本集团按照《企业会计准则第8号——资产减值》的规定，确定使用权资产是否发生减值，并对已识别的减值损失进行会计处理。

本集团按照固定的周期性利率计算租赁负债在租赁期内各期间的利息费用，并计入当期损益。按照《企业会计准则第17号——借款费用》等其他准则规定应当计入相关资产成本的，从其规定。

本集团对于短期租赁和低价值资产租赁，选择不确认使用权资产和租赁负债，将短期租赁和低价值资产租赁的租赁付款额，在租赁期内各个期间按照直线法或其他系统合理的方法计入相关资产成本或当期损益。

## 2. 出租人

### (1) 融资租赁

本集团作为出租人的，在租赁期开始日，对融资租赁确认应收融资租赁款，并终止确认融资租赁资产，并按照固定的周期性利率计算并确认租赁期内各个期间的利息收入。

### (2) 经营租赁

本集团作为出租人的，在租赁期内各个期间，采用直线法或其他系统合理的方法，将经营租赁的租赁收款额确认为租金收入。将发生的与经营租赁有关的初始直接费用进行资本化，在租赁期内按照与租金收入确认相同的基础进行分摊，分期计入当期损益。

对于经营租赁资产中的固定资产，本集团应当采用类似资产的折旧政策计提折旧；对于其他经营租赁资产，应当根据该资产适用的企业会计准则，采用系统合理的方法进行摊销。本集团按照《企业会计准则第8号——资产减值》的规定，确定经营租赁资产是否发生减值，并进行相应会计处理。

## 四、税项

### (一) 主要税种及税率

税种	计税依据	税率(%)
增值税	应纳税增值额	1、3、5、6、9、13
消费税	计税价格或出厂价格、销售数量	10、20；0.5元/500ml
城市维护建设税	应纳流转税额	1、5、7
企业所得税	应纳税所得额	15、20、25
教育费附加	应纳流转税额	3
地方教育附加	应纳流转税额	1、2

### (二) 重要税收优惠政策及其依据

#### 1. 增值税

根据财政部、税务总局、退役军人事务部 2023 年 8 月 2 日发布的《关于进一步扶持自主就业退役士兵创业就业有关税收政策的公告》(财政部税务总局退役军人事务部公告 2023 年第 14 号): 自 2023 年 1 月 1 日至 2027 年 12 月 31 日, 企业招用自主就业退役士兵, 与其签订 1 年以上期限劳动合同并依法缴纳社会保险费的, 自签订劳动合同并缴纳社会保险当月起, 在 3 年内按实际招用人数予以定额依次扣减增值税、城市维护建设税、教育费附加、地方教育附加和企业所得税优惠。

根据财政部、税务总局、人力资源社会保障部、农业农村部 2023 年 8 月 2 日发布的《关于进一步支持重点群体创业就业有关税收政策的公告》（财政部税务总局人力资源社会保障部农业农村部公告 2023 年第 15 号）：企业招用脱贫人口，以及在人力资源社会保障部门公共就业服务机构登记失业半年以上且持《就业创业证》或《就业失业登记证》（注明“企业吸纳税收政策”）的人员，与其签订 1 年以上期限劳动合同并依法缴纳社会保险费的，自签订劳动合同并缴纳社会保险当月起，在 3 年内按实际招用人数予以定额依次扣减增值税、城市维护建设税、教育费附加、地方教育附加和企业所得税优惠。本通知规定的税收政策执行期限为 2023 年 1 月 1 日至 2027 年 12 月 31 日。

根据财政部、国家税务总局关于印发《资源综合利用产品和劳务增值税优惠目录》的通知（财税〔2015〕78 号），纳税人销售自产的资源综合利用产品和提供资源综合利用劳务，可享受增值税即征即退政策。

根据财政部、税务总局关于《先进制造业企业增值税加计抵减政策》的公告（财政部税务总局公告 2023 年第 43 号），自 2023 年 1 月 1 日至 2027 年 12 月 31 日，允许先进制造业企业按照当期可抵扣进项税额加计 5%抵减应纳增值税税额。

根据《财政部税务总局关于进一步加大增值税期末留抵退税政策实施力度的公告》（财政部税务总局公告 2022 年第 4 号）等相关规定，符合条件的企业可以向主管税务机关申请退还增量留抵税额。

## 2. 企业所得税

根据《关于延续西部大开发企业所得税政策的公告》（财政部税务总局国家发展改革委公告 2020 年第 23 号）规定，自 2021 年 1 月 1 日至 2030 年 12 月 31 日，对设在西部地区的鼓励类产业企业减按 15%的税率征收企业所得税。本集团下属部分子公司满足上述条件，减按 15%的税率计缴企业所得税。

根据财政部、税务总局 2023 年 8 月 26 日出具的《关于进一步支持小微企业和个体工商户发展有关税费政策的公告》（财政部税务总局公告 2023 年第 12 号）规定，对小型微利企业减按 25%计算应纳税所得额，按 20%的税率缴纳企业所得税政策，延续执行至 2027 年 12 月 31 日。本集团下属部分子公司满足上述条件，减按 25%计算应纳税所得额，按 20%的税率计缴企业所得税。

根据《关于安置残疾人员就业有关企业所得税优惠政策问题的通知》（财税〔2009〕70 号）第一条规定：企业安置残疾人员的，在按照支付给残疾职工工资据实扣除的基础上，可以在计算应纳税所得额时按照支付给残疾职工工资的 100%加计扣除。本集团下属部分子公司满足上述条件，于计算应纳税所得时按 100%加计扣除。

根据《中华人民共和国企业所得税法实施条例》第八十八条之规定，企业从事符合条件的环境保护、节能节水项目的所得，自项目取得第一笔生产经营收入所属纳税年度起，第一年至第三年免征企业所得税，第四年至第六年减半征收企业所得税。本集团下属部分子公司满足上述条件，企业所得税予以免征或减半征收。

## **五、会计政策和会计估计变更以及前期差错更正的说明**

### **（一）会计政策变更情况**

本集团报告期无重大的会计政策变更。

### **（二）会计估计变更情况**

本集团报告期无重大的会计估计变更。

### **（三）前期重大会计差错更正情况**

本集团报告期无重大的前期会计差错更正。

## **六、企业合并及合并财务报表**

### **（一）本公司控股子公司情况**

企业名称	注册资本（万元）	注册地	经营范围
宜宾五粮液股份有限公司	388,160.80	四川省宜宾市	白酒生产和销售
四川省宜宾五粮液集团有限公司	100,000.00	四川省宜宾市	投资及投资管理、资产管理、企业管理服务
宜宾天原集团股份有限公司	130,164.71	四川省宜宾市	氯碱化工、化工新材料、新能源电池材料
宜宾丝丽雅集团有限公司	87,438.11	四川省宜宾市	企业管理，纤维素纤维原料及纤维制造，纺织品销售
宜宾三江投资建设集团有限公司	100,000.00	四川省宜宾市	城市和交通基础设施项目策划、包装；城市和交通公共产品融资、投资和营运管理
四川港荣投资发展集团有限公司	500,000.00	四川省宜宾市	项目融资投资管理
宜宾市城市和交通建设投资集团有限公司	69,000.00	四川省宜宾市	国有资产经营管理，城市和交通基础设施、道路、管线、园林、桥梁、水利工程的勘察、设计、施工、建设管理
宜宾发展创投有限公司	300,000.00	四川省宜宾市	创业投资（限投资未上市企业）；以自有资金从事投资活动；企业管理咨询等
宜宾发展产城投资有限公司	500,000.00	四川省宜宾市	房地产开发经营
四川三江汇海融资租赁有限公司	203,693.94	四川省宜宾市	融资租赁业务
四川三江汇海商业保理有限公司	93,797.00	四川省宜宾市	商业保理业务
四川三江汇海小额贷款有限公司	60,000.00	四川省宜宾市	小额贷款业务
四川蜀南文化旅游健康产业投资集团有限公司	90,000.00	四川省宜宾市	文化、旅游、体育项目的策划、投资、建设、运营
宜宾市文化旅游会展集团有限公司	10,000.00	四川省宜宾市	营业性演出；住宿服务；旅游业务；
宜宾天控新能源有限公司	10,000.00	四川省宜宾市	新能源原动设备制造；在线能源计量技术研发等
宜宾国有企业管理服务有限公司	1,000.00	四川省宜宾市	人力资源服务；企业管理；企业管理咨询等
宜宾市新能源产业有限公司	150,000.00	四川省宜宾市	光伏发电设备租赁；光伏设备及元器件制造等
宜宾市国资产业投资合伙企业（有限合伙）	202,000.00	四川省宜宾市	股权投资；股权投资管理；股权投资咨询

企业名称	注册资本(万元)	注册地	经营范围
宜宾港信资产管理有限公司	1,000.00	四川省宜宾市	资产管理、投资管理、企业管理
宜宾临港新兴产业创投基金(有限合伙)	50,000.00	四川省宜宾市	项目投资;资产管理及投资咨询服务
宜宾绿色发展产业投资基金合伙企业(有限合伙)	50,000.00	四川省宜宾市	以私募基金从事股权投资、投资管理、资产管理等活动
宜宾市现代农业产业发展基金合伙企业(有限合伙)	99,665.39	四川省宜宾市	股权投资业务;代理其他股权投资企业等机构或个人的股权投资业务等
宜宾人才创新创业股权投资合伙企业(有限合伙)	101,000.00	四川省宜宾市	以私募基金从事股权投资、投资管理、资产管理等活动
宜宾金量丽雅房地产有限公司	15,000.00	四川省宜宾市	住宅房屋建筑、房地产开发经营等
宜宾临港丽雅建设开发有限责任公司	50,000.00	四川省宜宾市	房地产开发经营
五茗茶业控股有限公司	10,000.00	四川省宜宾市	茶产业投资;投资咨询;企业咨询管理
宜宾三江通达国际多式联运有限公司	3,000.00	四川省宜宾市	国内货物运输代理;国际货物运输代理;铁路运输辅助活动;
宜宾汇发产业新空间投资有限公司	40,000.00	四川省宜宾市	创业投资(限投资未上市企业);企业总部管理;企业管理;
宜宾汇发产贸服务有限公司	50,000.00	四川省宜宾市	供应链管理服务;采购代理服务;销售代理;
四川省川红茶业集团有限公司	28,500.00	四川省宜宾市	茶叶、茶制品、代用茶的生产销售
四川长江产融智库咨询有限公司	1,000.00	四川省宜宾市	企业管理;企业管理咨询等
宜宾发展营城置业管理有限公司	2,000.00	四川省宜宾市	物业管理
宜宾发展仁城置地有限公司	20,000.00	四川省宜宾市	房地产开发经营;住宿服务;建筑材料销售等
宜宾融城建设有限公司	20,000.00	四川省宜宾市	建设工程施工;特种设备安装改造修理;住宅室内装饰装修

企业名称	注册资本（万元）	注册地	经营范围
宜宾悦城创展酒店管理有限公司	1,000.00	四川省宜宾市	酒店管理；餐饮管理；会议及展览服务；小微型客车租赁 经营服务：业务培训(不含教育培训、职业技能培训等 一般项目：商业综合体管理服务；项目策划与公关服务；
宜宾合城商业运营管理有限公司	5,000.00	四川省宜宾市	咨询策划服务；市场营销策划；社会经济咨询服务；企业 管理咨询；信息咨询服务等
宜宾产城科创投资有限公司	10,000.00	四川省宜宾市	一般项目：自有资金投资的资产管理服务；园区管理服 务；创业空间服务；信息咨询服务等
宜宾融城装饰工程有限公司	2,000.00	四川省宜宾市	建设工程施工；住宅室内装饰装修；建筑劳务分包；
宜宾市高铁南片区合创能源管理有限公司	3,000.00	四川省宜宾市	合同能源管理；润滑油销售；石油制品销售（不含危险化 学品）；
四川新宜建设投资集团有限公司	528,200.00	四川省宜宾市	交通基础设施、城市基础设施项目及公共产品的投资和经 营
宜宾市投资集团有限责任公司	15,500.00	四川省宜宾市	房地产开发和物业管理，承接政府工业、农业、林业、水 利、防洪等基础设施项目建设等
宜宾建投集团量典置地有限公司	22,000.00	四川省宜宾市	房地产开发经营；土地整治服务；住房租赁
宜宾量典房地产有限公司	2,000.00	四川省宜宾市	房地产开发
宜宾建投集团长和建材股份有限公司	5,000.00	四川省宜宾市	矿产品、建材及化工产品（除危险化学品、监控化学品、 民用爆炸物品、易制毒化学品）批发等
宜宾长和矿业有限公司	1,500.00	四川省宜宾市	矿石开采、加工、仓储、运输及销售等
宜宾建投集团资产运营有限公司	5,000.00	四川省宜宾市	酒店管理；物业管理；市政设施管理等
四川金开泰酒店管理有限公司	1,000.00	四川省宜宾市	酒店管理服务；婚庆礼仪服务；非自有房屋租赁服务等
高县建高华西矿业有限公司	5,000.00	四川省宜宾市	矿产资源（非煤矿山）开采；水泥生产；建设工程设计等

企业名称	注册资本（万元）	注册地	经营范围
宜宾市铁晟商贸有限公司	500.00	四川省宜宾市	销售预包装食品、五金交电、电子产品、电讯器材、电线电缆等
宜宾金沃田园土地整理有限责任公司	2,000.00	四川省宜宾市	土地整理；土地整治服务；
宜宾港发兴园农业开发有限责任公司	1,200.00	四川省宜宾市	土地整治服务；工程管理服务；生物技术推广服务等
宜宾市鼎珏建设开发有限公司	2,800.00	四川省宜宾市	建设工程施工；房地产开发经营；土地整治服务
宜宾建高建设开发有限公司	2,000.00	四川省宜宾市	建设工程施工；土地整治、评估服务；农业专业及辅助性活动
宜宾建江建设开发有限公司	3,000.00	四川省宜宾市	建设工程施工；房地产开发经营；土地整治服务等
宜宾市建翠建设开发有限公司	14,000.00	四川省宜宾市	土地整治服务；土地调查评估服务；农业专业及辅助性活动
宜宾建投集团水利水电工程有限公司	4,000.00	四川省宜宾市	公路工程；水利水电工程；房屋建筑工程等
四川金源恒辉供应链管理有限公司	3,000.00	四川省宜宾市	供应链管理服务；国内贸易代理；国内货物运输代理等
宜宾市平安机动车辆安全技术检测有限公司	1,000.00	四川省宜宾市	机动车辆安全技术检测、机动车辆综合性能检测
宜宾市雅通机动车检测有限责任公司	100.00	四川省宜宾市	机动车综合性检测、机动车安全性能检测
宜宾建投集团天顺商品混凝土有限公司	3,000.00	四川省宜宾市	商品混凝土制造、销售；货物专业运输（罐车）
四川省宜投交通开发有限公司	7,000.00	四川省宜宾市	交通投资开发，公路、桥梁、隧道及公路沿线设施的勘察、设计、施工建设
四川省宜宾海威工程有限公司	16,000.00	四川省宜宾市	公路工程施工总承包；公路路基工程专业承包等
宜宾量典建设开发有限公司	2,000.00	四川省宜宾市	建设工程施工
宜宾建投量典长宁建设开发有限公司	2,000.00	四川省宜宾市	建设工程施工
宜宾市建琪建设开发有限公司	5,000.00	四川省宜宾市	房地产开发经营；建设工程施工；公路管理与养护

企业名称	注册资本（万元）	注册地	经营范围
宜宾市建兴建设开发有限责任公司	2,000.00	四川省宜宾市	建设工程施工
宜宾建屏建设开发有限公司	2,000.00	四川省宜宾市	园林绿化工程施工；土地整治服务；智能农业管理
宜宾建筠建设开发有限公司	2,000.00	四川省宜宾市	建设工程施工；土地整治服务；土地调查评估服务
宜宾市建叙建设开发有限公司	2,000.00	四川省宜宾市	建设工程施工；土地整治服务；土地调查评估服务
宜宾建竹建设开发有限公司	2,000.00	四川省宜宾市	房地产开发经营；建设工程施工；土地整治服务；土地调查评估服务
宜宾建投集团装饰工程有限公司	10,000.00	四川省宜宾市	建设工程施工；文物保护工程施工；住宅室内装饰装修；
宜宾建投集团金派源供应链管理有限公司	7,080.00	四川省宜宾市	林木种子生产经营；酒类经营；成品油批发。
宜宾市国正企业服务有限公司	200.00	四川省宜宾市	企业管理；资产评估；公共资源交易平台运行技术服务
宜宾三江建禾建设开发有限公司	2,000.00	四川省宜宾市	土地整治服务；土地调查评估服务；农业专业及辅助性活动
金源恒辉商业保理有限公司	5,000.00	天津市天津市	商业保理业务
四川省宜投建工有限公司	4,000.00	四川省宜宾市	建设工程施工；建设工程设计；住宅室内装饰装修；施工专业作业
宜宾铁源农业发展有限公司	2,000.00	四川省宜宾市	农业专业及辅助性活动；休闲观光活动；农村民间工艺及制品、休闲农业和乡村旅游资源的开发经营；茶叶种植；蔬菜种植；水果种植；谷物种植；园区管理服务；
四川川红国际贸易有限公司	500.00	四川省宜宾市	茶叶及农副产品进出口业务、茶叶及农业土特产品销售
宜宾三江汇股权投资合伙企业（有限合伙）	100,000.00	四川省宜宾市	实业投资；股权投资；投资管理；企业管理咨询
宜宾临港产业引导投资中心（有限合伙）	1,000,000.00	四川省宜宾市	股权投资以及相关咨询服务
宜宾酒融仓股份有限公司	5,000.00	四川省宜宾市	仓储；物流方案设计；货物运输代理

企业名称	注册资本（万元）	注册地	经营范围
宜宾港盛建设有限公司	10,000.00	四川省宜宾市	房屋建筑工程，市政工程，项目工程咨询、管理、施工
宜宾临港港成建设投资有限责任公司	41,850.00	四川省宜宾市	房屋建筑、市政工程等
宜宾钰兴智造科技有限公司	5,000.00	四川省宜宾市	物联网技术研发；智能机器人的研发；智能机器人销售；
四川港荣美成投资发展集团有限公司	110,000.00	四川省宜宾市	自有资金投资的资产管理服务；广告制作；广告发布等
宜宾临港商务服务有限责任公司	1,500.00	四川省宜宾市	车辆租赁、餐饮服务、会务服务
宜宾港鑫酒店管理有限公司	2,000.00	四川省宜宾市	住宿服务；餐饮服务；酒类经营；食品销售等
宜宾成冶工程建设有限责任公司	5,000.00	四川省宜宾市	房屋建筑工程施工总承包、公路工程施工总承包、市政公用工程施工总承包、机电安装工程施工总承包、工程项目管理
宜宾三江汇智人力资源服务有限公司	2,000.00	四川省宜宾市	职业中介活动；劳务派遣服务
四川远瓴产业投资有限公司	30.00	四川省宜宾市	以自有资金从事投资活动；自有资金投资的资产管理服务；创业投资（限投资未上市企业）
宜宾远瓴创业投资有限公司	1,000.00	四川省宜宾市	私募股权投资基金管理、创业投资基金管理服务
四川汇港通外贸综合服务有限公司	1,000.00	四川省宜宾市	货物进出口；技术进出口
宜宾临港投资建设集团有限公司	100,000.00	四川省宜宾市	房屋建筑业、市政工程、项目工程咨询、管理、投资、施工
宜宾港博建筑工程有限公司	15,000.00	四川省宜宾市	住宅房屋建筑；建筑工程；建筑装饰和装修业
宜宾市港宏建设工程咨询有限公司	2,000.00	四川省宜宾市	工程造价咨询业务；建设工程设计；安全评价业务等
宜宾兴港建材有限公司	5,000.00	四川省宜宾市	矿产资源（非煤矿山）开采；道路货物运输等
宜宾三江生态环境科技有限公司	6,000.00	四川省宜宾市	谷物种植；市政设施管理；环境应急治理服务；
四川港荣恒创城市建设发展集团有限公司	10,890.00	四川省宜宾市	房地产开发经营；物业管理

企业名称	注册资本（万元）	注册地	经营范围
宜宾润宜城市管理服务有限公司	2,000.00	四川省宜宾市	城市绿化管理；城市公园管理；环境卫生管理（不含环境质量监测，污染源检查，城市生活垃圾、建筑垃圾、餐厨垃圾的处置服务）；
宜宾恒创商业管理有限公司	1,000.00	四川省宜宾市	商业综合体管理服务
宜宾港荣恒创工程建设有限公司	1,000.00	四川省宜宾市	建设工程施工；建设工程设计；工程管理服务
四川港荣能源集团有限公司	200,000.00	四川省宜宾市	非煤矿山矿产资源开采；发电业务、输电业务、供（配）电业务；自来水生产与供应；
宜宾荣发能源有限公司	30,000.00	四川省宜宾市	成品油批发（不含危险化学品）；成品油仓储（不含危险化学品）等
宜宾荣汇佳商贸有限公司	2,000.00	四川省宜宾市	供应链管理服务；日用品销售；日用百货销售；
宜宾市兴港电力有限责任公司	2,200.00	四川省宜宾市	电力、热力生产和供应业
宜宾昆仑能源有限公司	5,000.00	四川省宜宾市	城市燃气项目投资建设；天然气供应服务等
宜宾中港能源有限责任公司	13,848.00	四川省宜宾市	零售卷烟、雪茄烟、预包装食品等
四川港荣恒创城市运营发展集团有限公司	10,000.00	四川省宜宾市	物业管理；销售代理；商业综合体管理服务；酒店管理；建筑材料销售
四川睿安石油有限公司	17,000.00	四川省泸州市	成品油仓储；成品油零售；成品油批发
宜宾美华康养服务有限公司	1,500.00	四川省宜宾市	社会服务业
宜宾广港文化会展有限公司	2,000.00	四川省宜宾市	会议及展览服务；组织文化艺术交流活动；文化场馆管理服务；
兴文县昆仑能源有限公司	2,000.00	四川省宜宾市	许可项目：燃气经营；特种设备安装改造修理等
宜宾兴港建筑工程有限公司	1,000.00	四川省宜宾市	住宅房屋建筑；建筑劳务分包；园林绿化工程施工等

企业名称	注册资本（万元）	注册地	经营范围
宜宾港建商业运营管理有限责任公司	50,100.00	四川省宜宾市	一般项目：商业综合体管理服务；体育场地设施经营等
宜宾三江驾校培训有限公司	100.00	四川省宜宾市	机动车驾驶员培训；机动车驾驶人考试场地服务。
宜宾三江城市运营有限公司	5,000.00	四川省宜宾市	商业综合体管理服务；体育场地设施经营
宜宾绿色新能源应用股权投资合伙企业（有限合伙）	20,000.00	四川省宜宾市	以私募基金从事股权投资、投资管理、资产管理等活动
宜宾民营经济发展股权投资合伙企业（有限合伙）	10,000.00	四川省宜宾市	以私募基金从事股权投资、投资管理、资产管理等活动
宜宾云鼎票务服务有限公司	3.00	四川省宜宾市	票务代理服务
宜宾云鼎会展服务有限公司	3.00	四川省宜宾市	会议及展览服务
宜宾云鼎文创设计有限公司	4.00	四川省宜宾市	专业设计服务
宜宾市蜀南文旅宜悦旅游有限公司长宁县分公司		四川省宜宾市	旅游资源开发；休闲观光活动；名胜风景区管理；
宜宾人才发展集团有限公司	1,700.00	四川省宜宾市	人力资源服务；信息咨询服务；社会经济咨询服务；市场调查等
宜宾市科教产业投资集团有限公司	322,870.21	四川省宜宾市	各类工程建设活动；餐饮服务；体育场地设施经营
宜宾市产业投资集团有限公司	590,000.00	四川省宜宾市	产业项目投资，资产管理与营运；城市建设项目股权债权投资服务；
宜宾市公用事业服务集团有限公司	60,000.00	四川省宜宾市	自来水生产与供应；饮料生产；天然水收集与分配等
宜宾机场集团有限公司	80,000.00	四川省宜宾市	机场投资、建设、运营
宜宾城港建设有限公司	6,000.00	四川省宜宾市	房屋建筑工程；市政工程；工程项目管理
宜宾三江源海置地有限公司	10,000.00	四川省宜宾市	各类工程建设活动；房地产开发经营；住宿服务；旅游业务
宜宾三江汇元禾农业投资开发有限公司	10,000.00	四川省宜宾市	以自有资金从事投资活动；农村集体经济组织管理；园区管理服务；土地整治服务；

企业名称	注册资本（万元）	注册地	经营范围
宜宾元汇农业发展有限公司	10,600.00	四川省宜宾市	粮食加工食品生产；家禽饲养；种畜禽生产等
宜宾兴瑞建设发展有限公司	11,919.68	四川省宜宾市	建设工程施工；公共铁路运输；道路货物运输（不含危险货物）；
宜宾三江汇美城市管理服务有限公司	2,000.00	四川省宜宾市	园区管理服务；自有资金投资的资产管理服务；租赁服务（不含许可类租赁服务）；
宜宾三江兴城供应链有限公司	50,000.00	四川省宜宾市	供应链管理服务；有色金属合金销售；机械设备租赁等
宜宾市三江商贸有限责任公司	2,000.00	四川省宜宾市	建筑材料、金属材料、金属制品、煤炭及制品的销售等
宜宾宜行汽车科技有限公司	14,456.34	四川省宜宾市	电动汽车充（换）电基础设施建设与运营
宜宾市公务用车服务有限公司	1,120.37	四川省宜宾市	公务用车服务；汽车租赁服务
筠连宜行汽车科技有限公司	1,000.00	四川省宜宾市	新能源技术推广服务；新能源专业技术咨询服务等
宜宾智源新能源汽车充电服务有限公司	4,200.00	四川省宜宾市	电能的输送与分配活动；充电桩充电服务；销售分布式交流充电桩；集中式快速充电站；机动车充电销售等
屏山宜行汽车科技有限责任公司	3,228.74	四川省宜宾市	道路旅客运输经营；道路旅客运输站经营
宜宾三江新能源交通运营有限公司	800.00	四川省宜宾市	巡游出租汽车经营服务；道路货物运输等
宜宾综合保税区投资发展有限公司	10,000.00	四川省宜宾市	投资与资产管理；工程建设；物业管理；租赁业等
宜宾综合保税区供应链管理有限公司	5,000.00	四川省宜宾市	供应链管理服务、信息咨询服务、国内贸易代理等
宜宾综合保税区商业运营管理有限公司	500.00	四川省宜宾市	国内道路货物运输、餐饮服务、汽车租赁等
四川云步科技有限公司	662.25	四川省宜宾市	软件和信息技术服务业、计算机软硬件及网络技术、电子信息及信息技术处理等
宜宾三江兴创商业运营管理有限公司	50,000.00	四川省宜宾市	商业综合体管理服务；体育场地设施经营等
宜宾三江汇达新能源资源有限公司	50,000.00	四川省宜宾市	矿产资源（非煤矿山）开采；技术服务、技术开发

企业名称	注册资本（万元）	注册地	经营范围
宜宾三江绿城能源科技有限公司	8,000.00	四川省宜宾市	新兴能源技术研发；新能源汽车整车销售；新能源汽车换电设施销售等
四川云步翼族科技有限公司	10.00	四川省成都市	一般项目：信息系统集成服务；技术服务、技术开发、技术咨询、技术交流、技术转让、技术推广等
宜宾宜行绿电商业运营管理有限公司	100.00	四川省宜宾市	一般项目：新能源汽车整车销售；租赁服务（不含许可类租赁服务）等
宜宾三江源逸城市运营发展有限公司	90,000.00	四川省宜宾市	一般项目：商业综合体管理服务；体育场地设施经营（不含高危险性体育运动）等
宜宾源海物业服务有限公司	500.00	四川省宜宾市	物业管理；商业综合体管理服务；工程管理服务；
宜宾三江景盛城市运营发展有限公司	30,000.00	四川省宜宾市	一般项目：商业综合体管理服务；体育场地设施经营（不含高危险性体育运动）等
宜宾三江创誉城市运营发展有限公司	10,000.00	四川省宜宾市	一般项目：商业综合体管理服务；体育场地设施经营（不含高危险性体育运动）等
四川堃润文化旅游发展有限公司	5,000.00	四川省宜宾市	以自有资金从事投资活动；土地整治服务；水果种植等
四川港荣数字科技有限公司	30,000.00	四川省宜宾市	大数据服务；电子产品销售；智能机器人销售
宜宾科教地产开发有限公司	50,000.00	四川省宜宾市	房地产开发经营
宜宾科教城市运营发展有限公司	3,000.00	四川省宜宾市	建设工程施工；工程管理服务；住宅水电安装维护服务等
宜宾科教物业服务有限公司	1,000.00	四川省宜宾市	物业服务；绿化管理；单位后勤管理服务；
宜宾科教酒店管理有限公司	2,000.00	四川省宜宾市	酒店管理；日用百货销售等
宜宾市教育投资发展有限公司	24,897.16	四川省宜宾市	教育咨询服务、教育辅助服务；翻译服务等
四川宜路同学研学旅行服务有限公司	800.00	四川省宜宾市	旅游业务；餐饮服务；住宿服务；

企业名称	注册资本（万元）	注册地	经营范围
宜宾戎学培训学校有限公司	300.00	四川省宜宾市	从事艺术培训的营利性民办培训机构等
宜宾市无委通信服务有限公司	10.00	四川省宜宾市	各类无线电收发信设备及配件；房屋租赁服务等
四川智未来科创服务有限公司	10,000.00	四川省宜宾市	技术服务、技术开发、技术咨询、技术交流、技术转让、技术推广；企业管理；
宜宾科教人才安居有限公司	35,000.00	四川省宜宾市	四川省宜房地产开发经营；职业中介活动；住宿服务；建筑智能化系统设计
宜宾科教建设项目管理有限公司	10,000.00	四川省宜宾市	许可项目：建设工程设计；建设工程施工等
宜宾科教商业管理有限公司	300.00	四川省宜宾市	一般项目：商业综合体管理服务；集贸市场管理服务等
宜宾科教托育服务有限公司	292.90	四川省宜宾市	一般项目：托育服务；中小學生校外托管服务；体验式拓展活动及策划；文艺创作；组织文化艺术交流活动；教育咨询服务等
宜宾市兴戎投资管理有限公司	22,225.00	四川省宜宾市	投资与资产管理等
宜宾市新兴产业发展投资基金管理有限责任公司	1,000.00	四川省宜宾市	股权投资、投资管理
宜宾市汽车产业投资基金（有限合伙）	2,100.00	四川省宜宾市	股权投资
宜宾市汽车产业发展投资有限责任公司	40,345.73	四川省宜宾市	汽车及新能源汽车产业投资
宜宾市源进汽车产业园合伙企业（有限合伙）	170,100.00	四川省宜宾市	汽车产业园相关服务
宜宾翼智新能源汽车科技有限公司	4,150.00	四川省宜宾市	新能源汽车技术研发、技术服务、成果转化
宜宾市大数据有限责任公司	32,940.44	四川省宜宾市	大数据产业投资等
四川数安网信科技有限责任公司	4,000.00	四川省宜宾市	培训教育信息咨询服务；互联网信息安全技术服务等
宜宾市新兴供应链管理有限公司	10,000.00	四川省宜宾市	供应链管理；供应链服务咨询；经济信息咨询等
四川省川南经济区一体化发展投资基金（有限合伙）	150,100.00	四川省宜宾市	私募股权投资

企业名称	注册资本（万元）	注册地	经营范围
宜宾凯翼汽车有限公司	606,661.77	四川省宜宾市	汽车整车及零部件技术开发与咨询服务；汽车及零部件生产等
凯翼汽车销售有限公司	100,000.00	四川省宜宾市	汽车销售、技术咨询及售后服务等
芜湖瑞庆投资有限公司	972.00	安徽省芜湖市	向发动机及其零部件产业及其它符合国家产业政策的项目投资及相关咨询服务
安徽瑞鸿汽车有限公司	5,434.78	安徽省芜湖市	汽车的研发、生产、销售及服务；汽车零部件的研发、生产和销售
凯翼汽车技术有限责任公司	50,000.00	四川省成都市	汽车及零部件技术开发、技术服务、设计、销售
宜宾市新戎资产运营有限公司	5,000.00	四川省宜宾市	园区管理服务；城市绿化管理；物业管理
宜宾翼多多科技有限公司	200.00	四川省宜宾市	软件开发；新能源汽车电附件销售；新能源汽车换电设施销售；充电桩销售
宜宾凯风汽车租赁有限公司	1,000.00	四川省宜宾市	汽车租赁,商务信息咨询,会务服务,汽车销售,二手车销售及售后服务,二手车中介服务
苏州凯风汽车租赁有限公司	200.00	江苏省苏州市	汽车租赁,商务信息咨询,会务服务,汽车销售,二手车销售及售后服务,二手车中介服务
宜宾翼新物流有限公司	2,104.29	四川省宜宾市	道路货物运输（网络货运）；道路货物运输（不含危险货物）
四川省动力电池产业创新中心有限责任公司	10,000.00	四川省宜宾市	工程和技术研究和试验发展；技术服务、技术开发、技术咨询、技术交流、技术转让、技术推广
宜宾市新兴碳中和产业投资有限公司	10,000.00	四川省宜宾市	一般项目：自有资金投资的资产管理服务；以自有资金从事投资活动等

企业名称	注册资本（万元）	注册地	经营范围
宜宾戎石建材有限公司	1,000.00	四川省宜宾市	一般项目：建筑材料销售；建筑砌块销售；砼结构构件销售；水泥制品销售等
宜宾凯翼国际贸易有限公司	4,000.00	四川省宜宾市	许可项目：道路机动车辆生产；保税物流中心经营；保税仓库经营
宜宾翼兴汽车服务有限公司	1,100.00	四川省宜宾市	一般项目：小微型客车租赁经营服务；专业保洁、清洗、消毒服务等
宜宾市通用航空产业发展有限公司	0.50	四川省宜宾市	通用航空产业投资与管理；通用航空技术咨询；机场投资、机场建设管理、机场航空地面保障和地面运输管理服务；通用航空装备、航空器及零部件的研发、制造、销售等
宜宾市三江新创招商服务有限公司	5,000.00	四川省宜宾市	一般项目：商务代理代办服务；企业管理咨询；融资咨询服务；信息咨询服务等
宜宾翼兴酒店管理有限公司	490.00	四川省宜宾市	许可项目：住宿服务；餐饮服务；酒类经营；烟草制品零售等
宜宾市戎泰商业管理有限公司	500.00	四川省宜宾市	商业综合体管理服务；会议及展览服务；包装服务；
宜宾市公服集团医药供应链服务有限公司	3,324.80	四川省宜宾市	药品批发；食品生产；药品零售等
宜宾市清源水务集团有限公司	28,000.00	四川省宜宾市	城市自来水生产经营、城市污水处理、水厂及管网的设计、建设、维护和管理
宜宾市城市公共交通有限公司	13,000.00	四川省宜宾市	城市公共交通；道路旅客运输经营等
宜宾市金盾保安服务有限责任公司	1,075.00	四川省宜宾市	门卫、巡逻、守护、武装押运等
宜宾市公服集团市政工程有限责任公司	5,000.00	四川省宜宾市	市政公用工程施工，管道工程及安装

企业名称	注册资本(万元)	注册地	经营范围
宜宾市叙州区天泉供水有限责任公司	4,000.00	四川省宜宾市	城镇自来水的生产、经营和管理；供水管网的设计、安装、维修和管理等
宜宾市清源水务投资有限公司	500.00	四川省宜宾市	劳务派遣服务、污水处理及其再生利用、水资源管理等
宜宾临港自来水有限公司	500.00	四川省宜宾市	城镇自来水生产经营，供水管网设计、安装、维修和管理等
宜宾市和谐卡务有限公司	48.00	四川省宜宾市	计算机、软件及辅助设备销售；计算机系统的设计
宜宾市公服集团商业运营管理有限公司	1,000.00	四川省宜宾市	商业综合体管理服务；公共事业管理服务；停车场服务；
宜宾市惠宜汽车服务有限责任公司	1,000.00	四川省宜宾市	机动车修理和维护；汽车装饰用品销售等
宜宾赵场客运有限公司	1,667.00	四川省宜宾市	客运汽车站；道路运输业；物业管理；停车场服务等
宜宾市金盾科技有限公司	3,000.00	四川省宜宾市	电子与智能化工程、机电安装工程、通信工程、公路交通工程等
宜宾市金盾物业管理有限责任公司	300.00	四川省宜宾市	物业管理、停车服务、会议服务等
宜宾市珙县金盾保安服务有限责任公司	200.00	四川省宜宾市	门卫、巡逻、守护、安全检查等
宜宾市江安县金盾保安服务有限责任公司	200.00	四川省宜宾市	门卫、巡逻、守护、安全检查等
宜宾市南溪区金盾保安服务有限责任公司	200.00	四川省宜宾市	门卫、巡逻、守护、安全检查等
宜宾市长宁县金盾保安服务有限责任公司	300.00	四川省宜宾市	门卫、巡逻、守护、安全检查等
宜宾市筠盾保安服务有限责任公司	200.00	四川省宜宾市	门卫、巡逻、守护、安全检查等
高县建兴保安服务有限责任公司	200.00	四川省宜宾市	门卫、巡逻、守护、安全检查等
宜宾市金盾市政工程建设有限责任公司	1,000.00	四川省宜宾市	市政工程、公路工程、建筑工程、园林绿化工程等
宜宾市叙州区金盾保安服务有限责任公司	200.00	四川省宜宾市	保安服务；城市生活垃圾经营性服务等

企业名称	注册资本（万元）	注册地	经营范围
宜宾市公服集团医疗健康产业发展有限公司	5,000.00	四川省宜宾市	技术服务、技术开发、技术咨询、技术交流、技术转让、技术推广
宜宾市公服集团首城社区服务有限责任公司	1,000.00	四川省宜宾市	居民日常生活服务；家政服务；停车场服务；物业服务评估
宜宾清嘉科技有限公司	500.00	四川省宜宾市	一般项目：技术服务、技术开发、技术咨询、技术交流、技术转让、技术推广等
宜宾市公服集团首城职业培训学校有限公司	200.00	四川省宜宾市	许可项目：营利性民办职业技能培训机构；保安培训
宜宾市公服集团润宜药品有限公司	1,200.00	四川省宜宾市	许可项目：药品批发；药品进出口；第三类医疗器械经营；消毒器械销售等
宜宾机场空港物流有限责任公司	1,000.00	四川省宜宾市	普通货物道路运输；货物专用运输（冷藏保鲜）等
宜宾机场航空服务有限公司	1,200.00	四川省宜宾市	通用航空服务；餐饮服务；食品销售；旅游业务
宜宾机场汽车运输有限公司	700.00	四川省宜宾市	道路货物运输站经营；小微型客车租赁经营服务等
宜宾空港美居物业管理有限公司	500.00	四川省宜宾市	物业管理；园林绿化工程施工
宜宾市科才科技服务有限公司	500.00	四川省宜宾市	科技中介服务；创业空间服务；租赁服务（不含许可类租赁服务）；办公设备租赁服务；办公设备销售等
四川科才知识产权运营有限公司	2,000.00	四川省宜宾市	知识产权服务（专利代理服务除外）；商标代理；企业管理咨询；
宜宾市科教职业技能培训学校有限公司	50.00	四川省宜宾市	营利性民办职业技能培训机构；职业中介活动；旅游业务；
宜宾凯翼供应链有限公司	200,000.00	四川省宜宾市	货物进出口；供应链管理服务；社会经济咨询服务；
宜宾蓝天能源有限公司	1,000.00	四川省宜宾市	新兴能源技术研发；选矿；矿物洗选加工；

企业名称	注册资本（万元）	注册地	经营范围
四川省兴文石海天下奇文化旅游投资有限责任公司	128,000.00	四川省宜宾市	旅游投资、开发、管理、规划；酒店、餐饮、旅游服务业投资和管理；文化产业投资管理等
四川省兴文县石海洞乡风景旅游开发有限责任公司	28,000.00	四川省宜宾市	游览景区管理；文化娱乐经纪人服务；会议及展览服务等
四川天下奇游研学旅行服务有限责任公司	5,000.00	四川省宜宾市	旅游业务；餐饮服务；住宿服务；
四川桑禾农业科技发展有限公司	6,900.00	四川省宜宾市	技术服务、技术开发、技术咨询、技术交流、技术转让、技术推广；
宜宾市蜀南文旅建设工程有限公司	5,000.00	四川省宜宾市	建设工程施工；住宅室内装饰装修；林木种子生产经营；房地产开发经营；电气安装服务；建设工程勘察；建筑劳务分包等
四川坤旅商贸有限公司	2,000.00	四川省宜宾市	许可项目：食品销售；酒类经营；酒制品生产；粮食加工食品生产等
宜宾市蜀南文旅善美酒店有限公司	300.00	四川省宜宾市	酒店管理；餐饮管理；会议及展览服务；粮食收购；租赁服务等
兴文县锦绣石海旅游商品开发有限责任公司	200.00	四川省宜宾市	糖果类、食品类、酒类、茶叶类、植物油类、调味品类产品研发、制作、经营、销售；烟草销售等
四川天下奇寓商业管理有限责任公司	2,000.00	四川省宜宾市	商业综合体管理服务；会议及展览服务；酒店管理；企业管理等
四川天下奇寓商业管理有限责任公司兴文天下奇观豪生酒店		四川省宜宾市	一般项目：凭总公司授权开展经营活动
四川天下奇寓商业管理有限责任公司兴文天下奇观樊王宫酒店		四川省宜宾市	凭总公司授权开展经营活动
四川天下奇寓商业管理有限责任公司兴文天下奇观蜓海酒店		四川省宜宾市	凭总公司授权开展经营活动
宜宾蜀南文旅文创产品开发有限公司	10,000.00	四川省宜宾市	竹制品销售；竹制品制造；林业产品销售；农村民间工艺及制品、休闲农业和乡村旅游资源的开发经营等

企业名称	注册资本(万元)	注册地	经营范围
四川蜀南文旅绿地深大智慧文化旅游有限公司	1,000.00	四川省宜宾市	休闲观光活动；国内旅游经营服务；旅游资源开发；旅游景区服务等
宜宾四海国际旅行社有限公司	1,000.00	四川省宜宾市	国内旅游业务、入境旅游业务等
宜宾市蜀南文化旅游乡创商业管理有限公司	500.00	四川省宜宾市	物业管理；棋牌室服务；餐饮管理；会议及展览服务等
宜宾市蜀南竹海旅游发展有限公司	41,363.64	四川省宜宾市	蜀南竹海风景名胜区经营管理、景区开发、建设
宜宾市蜀南竹海景区管理有限公司	400.00	四川省宜宾市	景区经营管理，景点开发等
宜宾市旅发西宜工程项目管理有限公司	4,900.00	四川省宜宾市	工程管理服务；工程监理服务；工程设计活动等
宜宾市旅发绿建工程项目管理有限公司	4,600.00	四川省宜宾市	工程管理服务；工程监理服务；工程设计活动等
宜宾市兴旅传媒有限公司	1,000.00	四川省宜宾市	广告策划、制作、代理、发布
四川趋势电子科技有限公司	200.00	四川省宜宾市	广告策划、制作、代理、发布；企业营销策划等
四川朗西广告传播有限公司	500.00	四川省宜宾市	广告策划、制作、代理、发布；企业营销策划等
四川蜀南文旅商旅服务有限公司	10,000.00	四川省宜宾市	道路旅客运输经营；城市公共交通；农药批发；旅游业务等
宜宾蜀南旅运景区观光有限公司	1,000.00	四川省宜宾市	道路旅客运输经营；道路旅客运输站经营等
宜宾蜀南铭堃供应链服务有限公司	5,000.00	四川省宜宾市	劳务服务（不含劳务派遣）；人力资源服务；信息技术咨询服务等
宜宾市宜旅汽车服务有限公司	617.00	四川省宜宾市	机动车修理和维护；汽车装饰用品制造；汽车租赁等
宜宾市宜旅运业有限公司	3,822.00	四川省宜宾市	交通运输服务等
宜宾市蜀南文旅宜悦旅游有限公司	31,000.00	四川省宜宾市	旅游资源开发
宜宾市宜悦绿建工程项目管理有限公司	24,700.00	四川省宜宾市	工程管理服务；工程监理服务；工程设计活动等

企业名称	注册资本(万元)	注册地	经营范围
宜宾市蜀南文旅力方浩淼旅游开发有限公司	100.00	四川省宜宾市	旅游资源开发；游览景区管理；休闲观光活动；国内旅游经营服务等
宜宾市蜀南文旅悦贤旅游开发有限责任公司	5,000.00	四川省宜宾市	企业管理机构服务；酒店管理服务；旅游资源开发；旅游管理服务
宜宾市蜀南君正工程项目管理有限公司	17,800.00	四川省宜宾市	工程管理服务、工程监理服务等
宜宾市蜀南文旅酒店管理有限公司	2,000.00	四川省宜宾市	住宿服务；餐饮服务；歌舞娱乐活动；酒店管理等
宜宾金沙江宾馆	80.00	四川省宜宾市	住宿和餐饮（限系统内部接待）；停车场服务
宜宾竹海世外桃源度假酒店有限责任公司	38,119.20	四川省宜宾市	住宿等
长宁县涪江大酒店有限公司	10.00	四川省宜宾市	住宿服务；中餐、西餐制售服务
宜宾市蜀南古街旅游开发有限公司	1,000.00	四川省宜宾市	旅游资源开发；游览景区管理；企业管理服务；商业管理；餐饮管理；酒店管理；商业活动策划等
宜宾恒锐商业管理有限公司	1,000.00	四川省宜宾市	旅游资源开发和经营管理；旅游商品开发销售等
宜宾市翠屏山酒店有限公司	4,500.00	四川省宜宾市	住宿服务；餐饮服务；歌舞娱乐活动；食等
宜宾丽雅量典置业有限责任公司	15,000.00	四川省宜宾市	住宅房屋建筑、房地产开发经营等
四川长江造纸仪器有限责任公司	1,450.00	四川省宜宾市	造纸仪器生产
宜宾丝丽雅股份有限公司	70,000.00	四川省宜宾市	粘胶长丝、短纤和棉浆粕及其附产品，纺织品的生产、销售等
宜宾雅博科技开发有限公司	2,400.00	四川省宜宾市	生物基纤维领域工程项目、产品的技术开发、技术转让、技术咨询及技术服务
宜宾惠捷通国际货物运输有限公司	1,200.00	四川省宜宾市	普通货运、货物专用运输等
宜宾丽雅纤维产业有限责任公司	300,000.00	四川省宜宾市	货物进出口；技术进出口；纤维素纤维原料及纤维制造等

企业名称	注册资本（万元）	注册地	经营范围
宜宾雅祥商贸有限责任公司	128.00	四川省宜宾市	普通货运；危险货物运输
高县长信线业有限责任公司	6,000.00	四川省宜宾市	绣花线加工
宜宾海丝特纤维有限责任公司	98,205.00	四川省宜宾市	生产销售粘胶长丝等粘胶纤维产品
宜宾海翔化工有限责任公司	1,500.00	四川省宜宾市	工业硫酸生产、销售工业蒸汽的生产、销售、其他化工产品的销售
宜宾长信线业有限责任公司	500.00	四川省宜宾市	捻线产品的加工、生产、销售
雷波海雅纺织材料科技有限公司	2,000.00	四川省凉山彝族自治州	棉纺纱加工、销售；纺织专用设备制造
宜宾丝丽雅供应链管理有限公司	50,000.00	四川省宜宾市	供应链贸易业务（二级平台公司）
宜宾丝丽雅纺织贸易有限公司	8,000.00	四川省宜宾市	自产产品内销、供应链贸易业务
丝丽雅（香港）国际贸易有限公司	80.79	中国香港	供应链贸易业务
宜宾丝丽雅进出口有限公司	3,000.00	四川省宜宾市	供应链贸易业务
成都新辉贸易有限公司	20,000.00	四川省成都市	供应链贸易业务
成都丽雅纤维股份有限公司	9,619.29	四川省成都市	原为短纤生产，现已停产搬迁
成都丽雅蓉港置地有限公司	20,000.00	四川省成都市	地产开发
成都雅丽居物业管理有限公司	500.00	四川省成都市	物业管理
四川雅丽兴科技有限公司	12,000.00	四川省宜宾市	化学原料、化学产品、新能源、生物基纤维非织造复合新材料研发生产及销售等
宜宾雅高新材料有限公司	6,000.00	四川省宜宾市	第二类医疗器械生产与销售；医护人员防护用品生产（II类医疗器械）与销售等
四川雅卫新材料有限公司	10,000.00	四川省成都市	高性能纤维及复合材料制造与销售；生物基材料制造与销售等

企业名称	注册资本（万元）	注册地	经营范围
宜宾金喜来酒业有限公司	56,000.00	四川省宜宾市	预包装食品（酒类，批发兼零售）
宜宾金喜来酒类销售有限公司	3,000.00	四川省宜宾市	酒、饮料及茶叶批发；信息技术咨询服务；展经营活动）
宜宾金喜来长信实业有限责任公司	8,000.00	四川省宜宾市	捻线产品的加工生产、销售
宜宾金喜来大观园酒业有限责任公司	40,000.00	四川省宜宾市	白酒制造，销售；配制酒及果酒生产、销售；葡萄酒销售；
宜宾丽雅城市建设发展有限公司	200,000.00	四川省宜宾市	房地产开发经营；建筑材料销售；建筑装饰材料销售等
宜宾丽雅置地有限责任公司	28,536.37	四川省宜宾市	房地产开发经营
宜宾雅信物业管理有限公司	500.00	四川省宜宾市	物业管理、物业咨询
天津明远丽雅置地有限责任公司	25,000.00	天津市天津市	土地平整；建筑材料销售
宜宾大地坡丽雅置地有限责任公司	20,000.00	四川省宜宾市	房地产开发经营
成都丽锦房地产开发有限公司	100.00	四川省成都市	房地产开发、经营
四川君正建筑工程有限公司	50,000.00	四川省宜宾市	住宅房屋建筑、建筑工程、房屋建筑工程、市政公用工程等
宜宾丽雅贸易有限责任公司	5,000.00	四川省宜宾市	建筑装饰材料销售、五金产品零售、建筑材料销售等
宜宾市南溪区丽雅置地有限责任公司	15,000.00	四川省宜宾市	房地产开发经营
宜宾丽雅百货有限公司	10,000.00	四川省宜宾市	企业管理服务；设备租赁、房屋租赁等
宜宾市丽雅创智贸易有限责任公司	3,000.00	四川省宜宾市	煤炭及制品销售；组织文化艺术交流活动；体验式拓展活动及策划；
宜宾锦绣园景观工程有限责任公司	2,647.20	四川省宜宾市	屋建筑和市政基础设施项目工程总承包、各类工程建设活动、林木种子生产经营等

企业名称	注册资本（万元）	注册地	经营范围
宜宾丽雅机电工程有限公司	665.00	四川省宜宾市	电梯、扶梯、停车系统的销售、安装、维修、维保、改造与技术咨询等
宜宾新锦绣园景观工程有限责任公司	3,000.00	四川省宜宾市	屋建筑和市政基础设施项目工程总承包、各类工程建设活动、林木种子生产经营等
宜宾丽雅城市运营管理有限公司	300.00	四川省宜宾市	项目策划与公关服务；咨询策划服务；市场营销策划；
宜宾翠屏区丽雅房地产开发有限公司	18,000.00	四川省宜宾市	房地产开发经营；建筑材料销售等
宜宾丽雅新材料有限责任公司	18,000.00	四川省宜宾市	非织造材料及其制品、口罩、复合非织造材料研发、生产、销售等
四川丽雅电子商务有限公司	2,000.00	四川省宜宾市	互联网零售、纺织品及针织品零售；纺织品、针织品及原料批发；销售医疗器械等
宜宾雅钡奇纳米科技有限公司	3,500.00	四川省宜宾市	精细化工无机盐及其副产品、纳米材料及改性材料、塑料母粒填充、塑料制品的开发生产、销售和进出口贸易等
宜宾丽雅卫生材料科技有限责任公司	60,000.00	四川省宜宾市	货物进出口；卫生用品和一次性使用医疗用品生产
四川丝丽雅纤维科技有限公司	234,074.07	四川省宜宾市	纤维素纤维原料及纤维制造；针纺织品销售
宜宾雅士德纺织有限公司	100,000.00	四川省宜宾市	纱线、捻线的生产与销售等
新疆丝雅源实业有限公司	30,000.00	新疆维吾尔自治区昌吉回族自治州	供应链管理服务；纤维素纤维原料及纤维制造；棉花加工；金属材料制造；针纺织品销售
宜宾丽雅建设工程有限责任公司	80,000.00	四川省宜宾市	四川省宜宾市叙州区南岸东区组团 D-5 地块莱茵春天商业中心 7 层 502-2 号
成都丽雅机电工程有限公司	1,000.00	四川省成都市	建设工程施工；电气安装服务
成都丽雅蓉泰置地有限公司	15,000.00	四川省成都市	房地产开发经营；建设工程施工

企业名称	注册资本(万元)	注册地	经营范围
新疆源敏特国际贸易有限公司	1,000.00	新疆维吾尔自治区昌吉回族自治州	销售各类纺织原料、浆粕等
宜宾丝丽雅科技创新有限公司	3,500.00	四川省宜宾市	生物基纤维领域工程项目、产品的技术开发、技术转让、技术咨询及技术服务。
宜宾高新丽雅城市产业发展有限公司	200,000.00	四川省宜宾市	自有资金投资的资产管理服务；融资咨询服务；园区管理服务；
宜宾丽雅绿纤科技发展有限公司	350.00	四川省宜宾市	新材料技术研发；工程和技术研究和试验发展
宜宾高新丽雅城市管理服务有限公司	1,500.00	四川省宜宾市	城市绿化管理；市政设施管理；城市公园管理；
宜宾丽雅房地产开发管理有限公司	5,000.00	四川省宜宾市	房地产开发经营
宜宾高新丽雅房地产开发有限公司	5,000.00	四川省宜宾市	房地产开发经营
宜宾市高县君正建筑工程有限责任公司	5,000.00	四川省宜宾市	建设工程施工；建设工程设计；文物保护工程施工；
宜宾海丰和锐有限公司	212,832.00	四川省宜宾市	危险化学品经营、生产、消毒剂生产、危险废物经营、水泥生产、特种设备检验检测服务等
马边长和电力有限责任公司	19,283.88	四川省乐山市	水电开发；购电、售电；电器材料、建筑材料销售等
美姑罗姑水电开发有限公司	3,000.00	四川省凉山彝族自治州	水电开发，水力发电
马边无穷矿业有限公司	13,000.00	四川省乐山市	磷矿石开采、销售、洗选、及其伴生矿产品生产销售等
四川马边中天电力有限公司	10,900.00	四川省乐山市	水力发电；购电、售电
云南天原集团有限公司	100,000.00	云南省昭通市	煤化工产品制造及销售、建材销售
水富金明新材料科技有限公司	4,800.00	云南省昭通市	石墨及碳素制品制造；石墨及碳素制品销售
大关天达化工有限公司	15,000.00	云南省昭通市	碳化钙、氧化钙生产和销售
昭通天泓能源有限公司	8,000.00	云南省昭通市	化工产品及其建筑材料开发、投资、建设、生产、经营
云南天力煤化有限公司	35,000.00	云南省昭通市	碳化钙的生产、销售；氧化钙的生产、销售；

企业名称	注册资本（万元）	注册地	经营范围
彝良县许家院煤矿有限公司	5,060.00	云南省昭通市	矿山机电设备、仪表和仪器购销
宜宾天畅物流有限责任公司	3,000.00	四川省宜宾市	销售五金、交电、建筑材料、化工产品等
宜宾天畅航运有限责任公司	2,000.00	四川省宜宾市	水路普通货物运输、成品油零售等
宜宾天港物流有限责任公司	1,000.00	四川省宜宾市	港口经营、货物装卸
宜宾天亿新材料科技有限公司	31,173.18	四川省宜宾市	特种设备制造；酒类经营
宜宾天蓝化工有限责任公司	20,000.00	四川省宜宾市	氢、硫磺、甲酸、正磷酸的生产销售等
宜宾天原物产集团有限公司	10,000.00	四川省宜宾市	销售：化工产品
泉州戎原新材料有限责任公司	1,000.00	福建省泉州市	新材料推广服务、销售化工产品，尿素，食品添加剂等
张家港保税区天泰国际贸易有限责任公司	5,000.00	江苏省苏州市	化工原料及产品
宜宾天原科创设计有限公司	9,000.00	四川省宜宾市	建设工程设计；建设工程施工；特种设备制造等
佛山天南兴瑞商贸有限公司	5,000.00	广东省佛山市	化工原料及有机合成化学原料
宜丰（香港）有限公司	396.13	中国香港	商贸企业
福建天原化工有限公司	20,000.00	福建省泉州市	基本化学原料、有机合成化学原料、化工产品制造、销售、仓储
宜宾天原海丰和泰有限公司	200,000.00	四川省宜宾市	锂离子电池化学原料、材料和化学制品的研发、制造销售
四川屏山天原钛业股份有限公司	9,185.00	四川省宜宾市	非金属废料和碎屑加工处理；金属矿石销售；煤炭及制品销售等
宜宾天原锂电新材有限公司	128,000.00	四川省宜宾市	电子专用材料制造；电子专用材料销售；新材料技术研发等
广东天瑞德新材料有限公司	2,000.00	广东省佛山市	塑料制品制造；橡胶制品制造等
四川天瑞行新能源商用运力科技有限责任公司	5,000.00	四川省宜宾市	信息系统集成服务；软件开发

企业名称	注册资本（万元）	注册地	经营范围
宜宾天程锂电新材料有限公司	40,000.00	四川省宜宾市	电子专用材料制造；电子专用材料研发；电子专用材料销售
越南天祥新材料科技有限公司	934.86 万美元	越南	电子专用材料制造；电子专用材料研发
四川天原长行数字科技有限公司	1,000.00	四川省宜宾市	软件开发；信息系统集成服务；软件销售
昭通天力新材料有限公司	35,000.00	云南省昭通市	电池制造；电池销售；电池零配件生产
昭通天力矿业有限公司	35,000.00	云南省昭通市	煤炭开采；煤炭洗选；煤制活性炭及其他煤炭加工
宜宾科捷检测技术有限公司	500.00	四川省宜宾市	环境保护监测；计量技术服务；技术服务
宜宾海丰和锐有限公司水泥分公司		四川省宜宾市	水泥生产
四川省宜宾五粮液酒厂有限公司	8,500.00	四川省宜宾市	白酒及相关产品生产、销售
宜宾五粮液酒类销售有限责任公司	20,000.00	四川省宜宾市	销售酒类
宜宾五粮特头曲品牌营销有限公司	2,000.00	四川省宜宾市	酒类产品、食品、饮料类销售及相关服务
宜宾五粮醇品牌营销有限公司	2,000.00	四川省宜宾市	酒类产品、食品、饮料类销售及相关服务
宜宾五粮液系列酒品牌营销有限公司	2,000.00	四川省宜宾市	酒类产品、食品、饮料类销售及相关服务
四川省宜宾五粮液供销有限公司	3,000.00	四川省宜宾市	销售酒类等
宜宾酱酒酒业有限责任公司	5,000.00	四川省宜宾市	白酒生产、销售；包装材料生产、销售
四川省宜宾五粮液环保产业有限公司	53,700.00	四川省宜宾市	水处理及其再生利用；水处理设备、环保设备的研发、生产及销售等
四川金五新科技有限公司	1,400.00	四川省宜宾市	酒制品生产、肥料生产、粮食收购等
四川省洁倍柯环境科技有限责任公司	1,000.00	四川省宜宾市	科技推广和应用服务业；环保工程
宜宾长江源酒业有限责任公司	2,000.00	四川省宜宾市	白酒生产、销售，粮食采购、加工、销售、仓储

企业名称	注册资本（万元）	注册地	经营范围
宜宾长江源商贸有限公司	1,980.00	四川省宜宾市	批发兼零售：预包装食品及散装食品
宜宾长江源酿酒有限公司	1,890.00	四川省宜宾市	白酒生产、贸易
宜宾五粮液有机农业发展有限公司	1,000.00	四川省宜宾市	有机农业基地建设；粮食种植、购销、加工、仓储；农资购销
宜宾五粮液仙林生态酒业有限公司	300.00	四川省宜宾市	生产经营酒类，经营酒类相关辅助产品
宜宾仙林酒类营销有限责任公司	300.00	四川省宜宾市	销售预包装食品、印刷品、玻璃制品、包装材料
四川宜宾五粮液精美印务有限责任公司	1,400.00	四川省宜宾市	包装装潢印刷、纸制品包装
宜宾欣兴包装有限公司	500.00	四川省宜宾市	销售预包装食品、酒类等
四川省宜宾普拉斯包装材料有限公司	65,000.00	四川省宜宾市	食品用塑料包装容器工具制品生产等
四川省宜宾环球神州包装科技有限公司	10,000.00	四川省宜宾市	日用玻璃制品、纸制品包装等
四川省宜宾环球格拉斯玻璃制造有限公司	20,000.00	四川省宜宾市	日用玻璃制品、玻璃工艺品等生产销售及技术服务
四川省宜宾普什集团 3D 有限公司	2,213.33	四川省宜宾市	食品用塑料包装容器工具制品生产等
广东普拉斯包装材料有限公司	4,900.00	广东省肇庆市	塑料制品制造；塑料制品销售等
四川省宜宾五粮液投资（咨询）有限责任公司	5,000.00	四川省宜宾市	投资国家法律、行政法规允许投资的行业产业；投资信息咨询
五粮液大世界（北京）商贸有限公司	2,000.00	北京市北京市	销售食品；餐饮服务；销售日用品等
邯郸永不分梨酒业股份有限公司	30,000.00	河北省邯郸市	白酒、其他酒的生产、批发、零售
临漳县德胜酒业贸易有限公司	100.00	河北省邯郸市	白酒、其他酒的生产、批发、零售
邯郸永不分梨酒业销售有限公司	500.00	河北省邯郸市	酒、预包装食品的批发、零售；白酒、配制酒生产技术研发、服务、转让等
河南五谷春酒业股份有限公司	37,328.08	河南省信阳市	预包装食品批发兼零售，白酒生产

企业名称	注册资本(万元)	注册地	经营范围
淮滨县腾龙贸易有限公司	500.00	河南省信阳市	预包装食品兼散装食品批发、零售，粮食购销
河南五谷春酒业销售有限公司	1,000.00	河南省信阳市	预包装食品兼散装食品批发、零售，包装材料及相关辅助产品的销售
四川五粮液文化旅游开发有限公司	15,000.00	四川省宜宾市	国内国际旅游；票务代理
四川五粮液旅行社有限责任公司	100.00	四川省宜宾市	国内、国际旅游
宜宾五粮液创艺酒产业有限公司	10,000.00	四川省宜宾市	酒类预包装生产、销售
四川五粮液浓香酒有限公司	10,000.00	四川省宜宾市	酒类经营；食品互联网销售；食品销售等
四川五粮液新零售管理有限公司	10,000.00	四川省成都市	酒类经营、食品经营等
四川省宜宾普拉斯包装制品有限公司	5,000.00	四川省宜宾市	塑料制品制造及销售；橡胶制品制造及销售；食品用塑料包装容器工具制品销售；包装材料及制品销售；塑料包装箱及容器制造；金属包装容器及材料销售；金属包装容器及材料制造
四川省宜宾江安普拉斯新材料有限公司	5,000.00	四川省宜宾市	一般项目：新材料技术研发；工程和技术研究和试验发展等
四川省宜宾普什集团有限公司	32,187.52	四川省宜宾市	企业管理服务；商品批发与零售
四川省宜宾普什模具有限公司	5,000.00	四川省宜宾市	模具、注塑系统等的开发、设计、制造、销售、安装、服务
四川省宜宾普什建材有限责任公司	6,000.00	四川省宜宾市	聚乙烯管道焊工培训服务；生产、销售、安装压力管道元件、塑料制品
宜宾普什资产管理有限公司	20,000.00	四川省宜宾市	自有及关联资产管理、经营；企业管理服务；国内贸易；进出口贸易

企业名称	注册资本（万元）	注册地	经营范围
四川省宜宾普什汽车零部件有限公司	5,000.00	四川省宜宾市	汽车零部件及配件、发动机零配件研发、制造、销售
四川省宜宾普什驱动有限责任公司	8,746.00	四川省宜宾市	液压设备及其他机电设备、模具、塑料制品、汽车及其零部件、配件的设计、开发、生产、销售
四川普什醋酸纤维素有限责任公司	20,000.00	四川省宜宾市	生产多种醋酸纤维素及醋酸酐产品并在国内和国际市场上销售
普什醋酸纤维素香港有限公司		中国香港	从事进出口贸易业务
宜宾普什联动科技有限公司	5,000.00	四川省宜宾市	铸铁、铸钢和锻件的制造与加工，机械产品的设计和制造
四川省宜宾普什智能科技有限公司	3,000.00	四川省宜宾市	工业自动化设备及零部件的研发、制造、销售、安装及维修
四川普天包装股份有限公司	10,000.00	四川省宜宾市	包装材料的设计、开发、生产、销售
浙江普凯新材料有限公司	3,000.00	浙江省嘉兴市	化工原料、塑料材料、包装材料及其制品的研发、制造、加工及销售
四川省宜宾普什汽车集成产业发展有限公司	50,000.00	四川省宜宾市	汽车产品技术开发和服务；加工制造汽车零部件
四川省宜宾普什商贸有限公司	10,000.00	四川省宜宾市	商品批发与零售，贸易代理
四川普什宁江机床有限公司	14,981.06	四川省成都市	设计、制造、加工、销售数控机床、精密通用机床及各类专用机
普什宁江精密车床（四川）有限公司	1,000.00	四川省成都市	金属切削机床制造；通用设备制造（不含特种设备制造）；机械零件、零部件加工；
成都宁江机床销售有限公司	3,000.00	四川省成都市	销售数控机床、机械加工设备
成都宁江科技有限公司	2,000.00	四川省成都市	精密机械产品、生产自动线的研发、设计、制造、销售及其技术服务

企业名称	注册资本（万元）	注册地	经营范围
成都普什医疗科技有限公司	35,000.00	四川省成都市	医药塑料包装、医药耗材、医药塑料原料的研发、生产、加工、销售
成都普什汽车模具有限公司	12,000.00	四川省成都市	挖掘机械、起重机械、零部件相关的机械的设计、制造、加工、销售
宜宾普翼汽车科技有限公司	3,000.00	四川省宜宾市	技术进出口；货物进出口；汽车零部件及配件制造等
成都普什信息自动化有限公司	2,550.00	四川省成都市	开发、生产、销售 RFID（无线射频识别）电子标签等
重庆普什新能源技术有限公司	5,000.00	重庆市重庆市	货物进出口；进出口代理；各类工程建设活动；技术进出口
重庆百能达普什汽车零部件有限责任公司	800.00	重庆市重庆市	货物进出口，道路货物运输
南京六和普什机械有限公司	2,250.00	江苏省南京市	冲压、焊装、车用钣金件的生产，销售自产产品
常熟六和普什机械有限公司	2,050.00	江苏省苏州市	从事冲压车用钣金件、焊装车用钣金件的生产
绵阳新鑫茂商贸有限公司	1,900.00	四川省绵阳市	汽车零部件及配件、发动机零配件销售
绵阳新华商贸有限公司	2,225.00	四川省绵阳市	汽车及配件的销售、汽车大修等
绵阳晟捷汽车销售有限公司	1,800.00	四川省绵阳市	汽车销售；汽车零配件零售等
绵阳睿捷汽车销售有限公司	1,000.00	四川省绵阳市	汽车销售；汽车零配件零售等
绵阳新晨动力机械有限公司		四川省绵阳市	设计、制造内燃机和其它动力机械产品并销售及相关售后服务
四川省宜宾环球集团有限公司	83,740.00	四川省宜宾市	生产、销售玻璃制品及原料、玻璃绝缘子等
四川环球光电科技有限公司	5,000.00	四川省宜宾市	玻璃制造；技术玻璃制品制造；技术玻璃制品销售；功能玻璃和新型光学材料销售；
四川省宜宾环球环保科技有限公司	1,000.00	四川省宜宾市	提供节能服务；照明工程改造与施工等

企业名称	注册资本（万元）	注册地	经营范围
四川环球绝缘子有限公司	36,140.00	四川省成都市	生产、销售：玻璃包装制品，日用玻璃制品，光学玻璃制品等
四川省宜宾环球华欣商业发展有限公司	2,000.00	四川省宜宾市	销售玻璃制品、玻璃制造原辅料等
成都华裕玻璃制造有限公司	3,000.00	四川省成都市	玻璃及玻璃制品制造
四川中科倍特尔技术有限公司	4,000.00	四川省成都市	包装装潢印刷品印刷
四川安吉物流集团有限公司	221,551.75	四川省宜宾市	货物专用运输，机动车维修等
四川省宜宾五粮液集团安吉物流有限公司	7,222.50	四川省宜宾市	危险货物运输，货物专用运输（集装箱）等
四川安仕吉供应链管理有限公司	10,000.00	四川省成都市	供应链管理服务、国际货物运输代理、普通货物仓储服务等
宜宾安仕吉国际物流有限公司	30,000.00	四川省宜宾市	道路货物运输、食品经营等
四川省宜宾五粮液集团安吉物流航运有限责任公司	500.00	四川省宜宾市	长江干线及支流省际普通货船、长江干线外贸集装箱内支线班轮运输
四川乐送物流股份有限公司	3,000.00	四川省成都市	货物专用运输（冷藏保鲜）、货物专用运输（集装箱）等
宜宾安仕吉汽车服务有限公司	10,000.00	四川省宜宾市	道路机动车辆生产、成品油零售、机动车修理和维护等
四川安达信物流有限公司	33,662.00	四川省成都市	普通货物道路运输
宜宾安鸿投资有限公司	1,000.00	四川省宜宾市	投资与资产管理；销售：汽车、工程机械等
四川安鸿吉亚汽车销售服务有限公司	500.00	四川省成都市	汽车零配件批发；汽车销售；新能源汽车整车销售；
宜宾吉泰汽车销售服务有限公司	1,000.00	四川省宜宾市	汽车及零配件、汽车保养设备、汽车装饰用品、橡胶制品等
四川吉蒙汽车销售服务有限公司	700.00	四川省乐山市	插电式混合动力专用发动机销售；新能源汽车换电设施销售；新能源汽车电附件销售；

企业名称	注册资本（万元）	注册地	经营范围
宜宾安鸿吉顺汽车销售服务有限公司	1,100.00	四川省宜宾市	销售汽车及零配件、汽车保养设备，汽车装饰用品、橡胶制品等
宜宾吉茂汽车销售服务有限公司	500.00	四川省宜宾市	汽车及零配件、汽车保养设备、汽车装饰用品、橡胶制品等
宜宾吉驰汽车销售服务有限公司	500.00	四川省宜宾市	销售汽车及零配件、化工产品等
宜宾吉茗商贸有限公司	500.00	四川省宜宾市	汽车零配件零售、销售日用杂品、百货零售、销售五金产品等
四川安鸿吉威汽车销售服务有限公司	500.00	四川省成都市	四川安鸿吉威汽车销售服务有限公司
宜宾吉电汽车销售服务有限公司	500.00	四川省宜宾市	汽车新车销售；汽车零配件零售；机动车修理和维护等
宜宾吉翔汽车销售服务有限公司	800.00	四川省宜宾市	汽车新车销售；汽车零配件零售等
成都安久供应链有限公司	50,000.00	四川省成都市	供应链管理服务；食品经营等
四川联合酒类交易所股份有限公司	10,000.00	四川省宜宾市	酒类及相关产品交易服务、投资服务、咨询服务和配套服务
四川联合酒类投资管理有限公司	200.00	四川省宜宾市	项目投资及管理，企业管理咨询；销售日用品、包装材料等
四川三江新能源供应链科技有限责任公司	200,000.00	四川省宜宾市	供应链管理服务；电池销售；金属矿石销售等
四川海大橡胶集团有限公司	67,480.00	四川省成都市	生产销售橡胶制品；批发橡胶原料、化工原料等
四川轮胎橡胶（集团）股份有限公司	27,612.55	四川省成都市	轮胎、橡胶制品、橡塑合成制品制造、销售
四川海泓橡胶制品有限公司	310.20	四川省成都市	生产、销售：橡胶制品，高分子材料及精细化工产品，对本企业生产所需原材料及产品的进出口贸易
四川川橡通力贸易有限公司	1,123.37	四川省成都市	化工产品销售（不含许可类化工产品）；轮胎销售等

企业名称	注册资本（万元）	注册地	经营范围
四川天海驰越机电工程有限公司	800.72	四川省成都市	机电设备配件加工制造；工装模具加工制造、修理；
四川简阳天力特种橡胶制品有限公司	256.00	四川省成都市	制造、销售、进出口橡胶制品、防水卷材、塑料制品等
四川凯力威科技股份有限公司	20,000.00	四川省成都市	车辆轮胎橡胶制品和塑料制品的设计、制造、销售
四川省宜宾丽彩集团有限公司	5,000.00	四川省宜宾市	印刷包装装潢、销售预包装食品、酒类等
宜宾五彩包装有限公司	500.00	四川省宜宾市	销售预包装食品、酒类、印刷机械设备等
四川圣山莫林实业集团有限公司	70,100.00	四川省成都市	销售农、林、牧产品,冷冻品,纺织等
四川圣山白玉兰实业有限公司	60,000.00	四川省成都市	生产、销售服装、服饰、鞋等
四川舒湛新材料有限公司	1,000.00	四川省宜宾市	纺织品新材料研发、加工、销售；生产、销售等
四川欣禾旭进出口贸易有限公司	30,000.00	四川省成都市	食品销售（仅销售预包装食品）；货物进出口；进出口代理；
宜宾圣禾兴商贸有限公司	3,000.00	四川省宜宾市	产品销售代理服务；谷物种植；米、面粉、挂面、切面及食用油零售等
成都梵圣万汇文化发展有限公司	3,050.00	四川省成都市	组织文化艺术交流活动；文艺创作；非居住房地产租赁；房地产咨询；物业管理等
四川省宜宾五粮液集团财务有限公司	308,561.92	四川省宜宾市	对成员单位办理财务和融资顾问、信用签证及相关的咨询、代理业务等
四川省宜宾五粮液集团保健酒有限责任公司	5,000.00	四川省宜宾市	生产、销售系列酒；经营酒类包装材料
宜宾寰宇贸易有限公司	1,000.00	四川省宜宾市	五粮液保健酒销售及技术推广服务等
宜宾五粮液安培纳斯制酒有限公司	2,000.00	四川省宜宾市	生产和销售 Ampress 牌威士忌、俄得克（伏特加）系列酒
宜宾五粮液生态酿酒有限公司	5,000.00	四川省宜宾市	生产、销售其他酒销售；酒类包装材料
四川省宜宾五粮液集团生态酿酒营销有限公司	500.00	四川省宜宾市	酒类销售；酒类技术推广服务

企业名称	注册资本（万元）	注册地	经营范围
四川省宜宾五粮液集团进出口有限公司	3,000.00	四川省宜宾市	酒类经营、食品进出口等
五粮液进出口（成都）有限公司	50.00	四川省成都市	货物及技术进出口；食品销售
五粮液国际（香港）有限公司		中国香港	商贸
五粮液国际餐饮（香港）有限公司		中国香港	餐饮
五粮液日本株式会社		日本东京	餐饮服务
五粮液欧洲有限责任公司		德国	商贸
四川省协同酒类产业创新中心有限责任公司	10,000.00	四川省宜宾市	技术服务、技术开发、技术咨询、技术交流、技术转让等
宜宾纸业股份有限公司	17,690.40	四川省宜宾市	机制纸、纸品加工、造纸原料等
宜宾竹之琨林业有限责任公司	2,000.00	四川省宜宾市	原竹、原木收购、竹材、木材加工、销售
宜宾竹瑞进出口贸易有限公司	2,000.00	四川省宜宾市	从事货物及技术的进出口业务；纸制品的生产；普通货运
宜宾汇洁环保科技有限公司	2,000.00	四川省宜宾市	非常规水源利用技术研发；污水处理及其再生利用；水环境污染防治服务等
四川省宜宾五良医药有限公司	4,000.00	四川省宜宾市	药品批发、药品零售、第三类医疗器械经营等
四川环晟大药房有限公司	100.00	四川省宜宾市	零售中成药、化学药制剂等
四川五粮液物产有限公司	113,400.00	四川省宜宾市	食品销售（仅销售预包装食品）；供应链管理服务等
宜宾鑫金发供应链管理有限公司	20,000.00	四川省宜宾市	供应链管理服务；饲料原料销售等
宜宾金益酒业服务有限公司	1,174.00	四川省宜宾市	食品销售；物业管理；非居住房地产租赁
宜宾五粮液基金管理有限公司	11,000.00	四川省宜宾市	基金管理，投资管理，资产管理，股权投资，创业投资
成都五粮液大酒店有限责任公司	2,356.98	四川省成都市	住宿、餐饮服务、卷烟零售

企业名称	注册资本（万元）	注册地	经营范围
宜宾五粮液健康产业有限公司	19,000.00	四川省宜宾市	健康护理及疗养服务、健康和医疗信息咨询、医院投资咨询与医学检查、检验等
都江堰五粮液合美健康投资有限责任公司	10,000.00	四川省成都市	健康产业投资；房地产开发经营；住房租赁等
宜宾五粮液合美健康投资有限责任公司	14,000.00	四川省宜宾市	依托实体医院的互联网医院服务；医疗服务；药品批发；药品零售等
成都五粮液建设投资有限公司	260,700.00	四川省成都市	房地产开发经营、房地产经纪、住房租赁等
宜宾盈泰光电有限公司	3,017.00	四川省宜宾市	设计、开发、制造、销售有机发光显示器、液晶显示器等
宜宾五昆供应链股权投资合伙企业（有限合伙）	22,050.00	四川省宜宾市	以私募基金从事股权投资、投资管理、资产管理等活动
四川浓五电子商务有限公司	4,000.00	四川省成都市	食品经营（销售散装食品）、酒类经营
四川省川红金叶茶业有限责任公司	5,500.00	四川省宜宾市	四川省川红金叶茶业有限责任公司
四川林湖茶业有限公司	6,500.00	四川省宜宾市	茶叶及茶叶制品的生产、加工、销售
四川普什产业发展基金合伙企业（有限合伙）	1,001,000.00	四川省宜宾市	一般项目：以私募基金从事股权投资、投资管理、资产管理等活动（须在中国证券投资基金业协会完成登记备案后方可从事经营活动）
浙江安鸿新尚供应链科技有限公司	20,000.00	浙江省杭州市	一般项目：五金产品批发；五金产品零售；五金产品制造；供应链管理服务；普通货物仓储服务等
宜宾市五康环晟药房有限公司	30.00	四川省宜宾市	许可项目：药品零售；第三类医疗器械经营；食品销售；酒类经营；医疗服务；医疗器械互联网信息服务；药品互联网信息服务；中药饮片代煎服务等
宜宾市叙州区环晟大药房有限公司	50.00	四川省宜宾市	许可项目：药品零售；第三类医疗器械经营；食品销售；酒类经营等

企业名称	注册资本（万元）	注册地	经营范围
四川环球微晶玻璃科技有限公司	30,000.00	四川省宜宾市	玻璃制造；日用玻璃制品制造；技术玻璃制品制造；
四川环球微晶玻璃科技（宜兴）有限公司	20,000.00	江苏省无锡市	酒类经营；食品销售
宜宾市翠屏区环晟大药房有限公司	30.00	四川省宜宾市	药品零售；第三类医疗器械经营；食品销售； 一般项目：生物基材料制造；生物基材料销售；纸制品制
四川金竹新材料有限责任公司	20,000.00	四川省宜宾市	造；纸制品销售；包装材料及制品销售；纸浆销售；竹制 品制造；竹制品销售；货物进出口等
宜宾五粮液科技创新有限公司	10,000.00	四川省宜宾市	技术服务、技术开发、技术咨询、技术交流、技术转让、 技术推广；
四川金竹纸业有限责任公司	32,000.00	四川省泸州市	纸制造；纸浆制造；纸制品制造；
新华投资控股有限公司		中国香港	
新晨中国动力控股有限公司		中国香港	
南邦投资有限公司		中国香港	
宜宾普鑫新能源科技有限公司	4,850.00	四川省宜宾市	电泳加工；喷涂加工；金属切削加工服务； 技术服务、技术开发、技术咨询、技术交流、技术转让、 技术推广；
四川普建数字科技有限公司	20,000.00	四川省宜宾市	
厦门新吉悦国际贸易有限公司	20,000.00	福建省厦门市	货物进出口；进出口代理；纸浆销售；
五粮液国际（欧洲）有限公司			
五粮液国际（纽约）有限公司			
厦门鑫五发供应链管理有限公司	20,000.00	福建省厦门市	供应链管理服务；金属材料销售；金属矿石销售；
内江兴隆村镇银行股份有限公司	25,004.70	四川省内江市	吸收公众存款；发放短期、中期和长期贷款；

企业名称	注册资本（万元）	注册地	经营范围
宜宾兴宜村镇银行有限责任公司	30,000.00	四川省宜宾市	吸收公众存款；发放短期、中期和长期贷款；办理国内结算；
四川五粮液新能源投资有限责任公司	100,000.00	四川省宜宾市	新兴能源技术研发；自有资金投资的资产管理服务；企业总部管理；
四川中新绿色能源有限责任公司	9,100.00	四川省宜宾市	润滑油销售；石油制品制造（不含危险化学品）；化工产品销售（不含许可类化工产品）；
宜宾五粮液茶产业发展基金（有限合伙）	14,250.00	四川省宜宾市	股权投资业务；代理其他股权投资企业等机构或个人的股权投资业务；股权投资咨询业务；参与设立股权投资企业与股权投资管理顾问机构
四川九河电力股份有限公司	2,766.29	四川省宜宾市	电力生产、开发、销售
四川九河环保集团有限责任公司	10.00	四川省宜宾市	水污染治理；打捞服务；发电技术服务等
宜宾市新绿能源有限责任公司	16,000.00	四川省宜宾市	发电业务、输电业务、供（配）电业务等
宜宾聚材光储供应链管理有限公司	10,000.00	四川省宜宾市	供应链管理服务；市场营销策划；新能源原动设备销售；光伏设备及元器件销售；太阳能发电技术服务；太阳能热发电装备销售；光伏发电设备租赁；软件销售；新能源汽车整车销售等
宜宾聚荷智慧能源有限责任公司	3,000.00	四川省宜宾市	供电业务；发电业务、输电业务、供（配）电业务
绵阳新华智驱科技股份有限公司	5,091.70	四川省绵阳市	汽车零部件研发；电机及其控制系统研发；微特电机及组件制造；
宜宾市科技人才集团有限公司	50,000.00	四川省宜宾市	科技中介服务；园区管理服务；自有资金投资的资产管理服务；
宜宾市五美环晟药房有限公司	30.00	四川省宜宾市	药品零售；第三类医疗器械经营；食品销售；

企业名称	注册资本（万元）	注册地	经营范围
四川聚元能源开发有限公司	30,000.00	四川省宜宾市	发电技术服务；太阳能发电技术服务；风力发电技术服务；
四川九河综合能源服务有限责任公司	2,000.00	四川省宜宾市	发电业务、输电业务、供（配）电业务；输电、供电、受电电力设施的安装、维修和试验；
宜宾宜人宜业职业技能培训学校有限公司	50.00	四川省宜宾市	营利性民办职业技能培训机构；职业中介活动。
宜宾智创数字经济产业发展基金合伙企业（有限合伙）	101,000.00	四川省宜宾市	以私募基金从事股权投资、投资管理、资产管理等活动
四川普西智能装备有限公司	2,500.00	四川省宜宾市	通用设备制造（不含特种设备制造）；特殊作业机器人制造；
宜宾市五韵环晟药房有限公司	30.00	四川省宜宾市	药品零售；第三类医疗器械经营；食品销售；
海南海欣荣供应链管理有限公司	10,000.00	海南省海口市	食品销售；转基因棉花种子经营；农作物种子经营；
四川省川红茶业销售有限公司	500.00	四川省宜宾市	茶具销售；食品互联网销售（仅销售预包装食品）；销售代理；
宜宾市五善环晟药房有限公司	30.00	四川省宜宾市	药品零售；食品销售；酒类经营；
宜宾市三江新能源产业有限公司	100.00	四川省宜宾市	光伏发电设备租赁；光伏设备及元器件制造；光伏设备及元器件销售；
昌吉州玛纳斯县美宜新能源开发有限公司	700.00	新疆维吾尔自治区昌吉回族自治州	太阳能发电技术服务；节能管理服务；光伏发电设备租赁；
宜宾建工集团有限公司	10,080.00	四川省宜宾市	建设工程施工；住宅室内装饰装修；建设工程勘察；
宜宾市农业发展集团有限公司	30,000.00	四川省宜宾市	自有资金投资的资产管理服务；铁路运输辅助活动；装卸搬运；
宜宾叙州丽雅房地产开发有限公司	30,000.00	四川省宜宾市	房地产开发经营

企业名称	注册资本 (万元)	注册地	经营范围
四川锦绣国际贸易有限公司	新加坡币 10.00 万	新加坡	销售纺织原料、纺织品、机器设备及备件、化工原料等

## （二）报告期合并范围发生变更

### 1. 报告期新纳入合并范围的子公司

公司名称	新增方式
宜宾汇发产业新空间投资有限公司	投资设立
宜宾汇发产贸服务有限公司	投资设立
宜宾三江通达国际多式联运有限公司	投资设立
宜宾五粮液科技创新有限公司	投资设立
宜宾云鼎文创设计有限公司	投资设立
宜宾云鼎会展服务有限公司	投资设立
宜宾云鼎票务服务有限公司	投资设立
四川聚元能源开发有限公司	投资设立
宜宾市三江新能源产业有限公司	投资设立
四川科才知识产权运营有限公司	非同一控制下企业合并
宜宾智创数字经济产业发展基金合伙企业（有限合伙）	投资设立
宜宾融城装饰工程有限公司	非同一控制下企业合并
宜宾市高铁南片区合创能源管理有限公司	投资设立
宜宾市高县君正建筑工程有限责任公司	投资设立
宜宾叙州丽雅房地产开发有限公司	投资设立
宜宾蓝天能源有限公司	投资设立
宜宾市戎泰商业管理有限公司	投资设立

### 2. 报告期不再纳入合并范围的子公司：

公司名称	未纳入合并范围原因
宜宾和锐科技有限公司	注销
宜宾市新兴贸易服务管理有限公司	注销
海大（香港）国际贸易有限公司	注销

## 七、合并财务报表主要项目注释

说明：“期初”指2024年12月31日，“期末”指2025年12月31日，“上期”指2024年度，“本期”指2025年度。

### （一）货币资金

#### 1. 分类列示

项目	期末余额	期初余额
库存现金	881,061.70	1,495,404.27
银行存款	128,822,633,269.21	126,356,696,176.42
其他货币资金	9,107,410,065.32	4,792,870,117.84
存放中央银行法定存款准备金	2,890,939,202.82	2,743,551,017.35
存放中央银行超额存款准备金	253,965,885.52	183,022,612.53
存放同业款项-存放活期款项	9,367,028,870.45	6,497,538,100.89
<u>合计</u>	<u>150,442,858,355.02</u>	<u>140,575,173,429.30</u>

## 2. 受限制的货币资金明细

项目	期末余额	期初余额
银行承兑汇票保证金	3,895,940,867.02	2,627,791,754.78
已质押的定期存单	263,750,000.00	49,750,000.00
用于担保的定期存款或通知存款	780,620,614.56	444,018,337.89
履约保证金	9,158,371.16	972,150.00
信用证保证金	2,322,916,611.81	143,153,126.91
期货保证金	128,845,372.62	64,997,698.32
其他保证金等	2,980,490,426.24	1,311,893,145.53
<u>合计</u>	<u>10,381,722,263.41</u>	<u>4,642,576,213.43</u>

## (二) 交易性金融资产

项目	期末余额	期初余额
以公允价值计量且其变动计入当期损益的金融资产	<u>847,181,910.89</u>	<u>118,249,993.52</u>
其中：权益工具投资	297,140,410.89	117,881,033.52
其他	550,041,500.00	368,960.00
<u>合计</u>	<u>847,181,910.89</u>	<u>118,249,993.52</u>

## (三) 衍生金融资产

项目	期末余额	期初余额
期权	2,411,406.01	2,669,671.01
其他	20,636.95	3,205,816.95
<u>合计</u>	<u>2,432,042.96</u>	<u>5,875,487.96</u>

(四) 应收票据

1. 应收票据分类列示

项目	期末余额	期初余额
银行承兑汇票	913,848,240.58	1,471,842,463.39
商业承兑汇票	354,751,215.70	117,193,135.54
信用证	153,363,899.28	117,791,261.06
<u>合计</u>	<u>1,421,963,355.56</u>	<u>1,706,826,859.99</u>

2. 期末已质押的应收票据

项目	期末已质押金额
银行承兑汇票	9,500,000.00
<u>合计</u>	<u>9,500,000.00</u>

(五) 应收账款

1. 按账龄披露

账龄	期末账面余额	期初账面余额
1年以内(含1年)	18,226,334,260.39	18,803,370,285.09
1-2年(含2年)	5,252,104,177.58	4,915,770,089.08
2-3年(含3年)	2,568,895,108.99	828,723,101.87
3年以上	2,254,417,895.09	1,631,130,593.36
<u>小计</u>	<u>28,301,751,442.05</u>	<u>26,178,994,069.40</u>
坏账准备	1,570,372,032.45	1,378,553,028.97
<u>合计</u>	<u>26,731,379,409.60</u>	<u>24,800,441,040.43</u>

2. 按坏账计提方法分类披露

类别	账面余额		期末余额		账面价值
	金额	比例(%)	金额	计提比例(%)	
按单项计提坏账准备	1,285,166,154.19	4.54	1,020,125,680.02	79.38	265,040,474.17
按组合计提坏账准备	<u>27,016,585,287.86</u>	<u>95.46</u>	<u>550,246,352.43</u>	<u>2.04</u>	<u>26,466,338,935.43</u>
其中: 账龄组合	9,653,270,684.17	34.11	307,177,720.66	3.18	9,346,092,963.51

类别	账面余额		期末余额		账面价值
	金额	比例 (%)	坏账准备		
			金额	计提比例 (%)	
按余额百分比法组合	2,120,574.97	0.01	21,205.75	1.00	2,099,369.22
低风险组合	11,886,952,724.25	42.00	105,574,645.85	0.89	11,781,378,078.40
无风险组合	4,508,299,432.60	15.93			4,508,299,432.60
外部客户	965,941,871.87	3.41	137,472,780.17	14.23	828,469,091.70
<u>合计</u>	<u>28,301,751,442.05</u>	<u>100</u>	<u>1,570,372,032.45</u>		<u>26,731,379,409.60</u>

(续上表)

类别	账面余额		期初余额		账面价值
	金额	比例 (%)	坏账准备		
			金额	计提比例 (%)	
按单项计提坏账准备	1,119,481,320.53	4.28	973,269,455.70	86.94	146,211,864.83
按组合计提坏账准备	<u>25,059,512,748.87</u>	<u>95.72</u>	<u>405,283,573.27</u>	<u>1.62</u>	<u>24,654,229,175.60</u>
其中：账龄组合	17,128,771,779.42	65.43	256,219,071.32	1.50	16,872,552,708.10
按余额百分比法组合					
低风险组合	5,594,202,632.19	21.37	13,919,365.71	0.25	5,580,283,266.48
无风险组合	1,396,364,827.19	5.33			1,396,364,827.19
外部客户	940,173,510.07	3.59	135,145,136.24	14.37	805,028,373.83
<u>合计</u>	<u>26,178,994,069.40</u>	<u>100</u>	<u>1,378,553,028.97</u>		<u>24,800,441,040.43</u>

按单项计提坏账准备：

名称	期末余额			计提理由
	账面余额	坏账准备	计提比例 (%)	
沈阳晨发汽车零部件有限公司	267,107,585.15	267,107,585.15	100.00	预计无法收回
领天电子科技有限公司	142,334,433.55	142,334,433.55	100.00	预计无法收回
绵阳华瑞汽车有限公司	137,676,477.18	137,676,477.18	100.00	预计无法收回

名称	期末余额			计提理由
	账面余额	坏账准备	计提比例 (%)	
绵阳华祥机械制造有限公司	117,912,921.10	117,912,921.10	100.00	预计无法收回
其他零星单项计提	620,134,737.21	355,094,263.04	57.26	预计部分可收回
<u>合计</u>	<u>1,285,166,154.19</u>	<u>1,020,125,680.02</u>		

组合中，按账龄分析法计提坏账准备的应收账款

名称	期末余额			期初余额		
	应收账款	比例 (%)	坏账准备	应收账款	比例 (%)	坏账准备
1年以内(含1年)	8,056,792,019.84	83.46	66,963,239.50	13,622,671,324.38	79.53	83,036,856.21
1-2年(含2年)	1,087,540,188.76	11.27	73,096,484.48	3,119,354,328.24	18.21	44,729,955.49
2-3年(含3年)	205,142,764.35	2.13	26,257,423.56	172,644,793.22	1.01	54,432,469.91
3年以上	303,795,711.22	3.14	140,860,573.12	214,101,333.58	1.25	74,019,789.71
<u>合计</u>	<u>9,653,270,684.17</u>	<u>100</u>	<u>307,177,720.66</u>	<u>17,128,771,779.42</u>	<u>100</u>	<u>256,219,071.32</u>

3. 按欠款方归集的期末余额前五名的应收账款情况

单位名称	应收账款期末余额	占应收账款期末余额合计数的比例 (%)	坏账准备期末余额
宜宾三江新区财政局	1,803,014,038.72	6.37	1,333,365.81
宜宾三江新区财政金融局	1,556,840,678.57	5.50	27,108,103.32
远东电缆(宜宾)有限公司	1,214,825,324.30	4.29	
宜宾市自然资源和规划局三江新区分局	1,030,339,964.84	3.64	1,030,305.96
宜宾市南溪区财政局	901,460,051.19	3.19	17,693,818.56
<u>合计</u>	<u>6,506,480,057.62</u>	<u>22.99</u>	<u>47,165,593.65</u>

(六) 应收款项融资

项目	期末余额	期初余额
银行承兑票据	10,809,823,417.27	20,316,473,257.95
商业承兑票据	183,683.09	

项目	期末余额	期初余额
其他	10,000,000.00	575,887.57
<u>合计</u>	<u>10,820,007,100.36</u>	<u>20,317,049,145.52</u>

(七) 预付款项

1. 预付款项按账龄列示

账龄	期末余额		期初余额	
	金额	比例 (%)	金额	比例 (%)
1 年以内 (含 1 年)	14,600,166,010.37	92.64	15,361,440,284.94	95.77
1-2 年 (含 2 年)	700,645,567.20	4.45	475,735,734.46	2.97
2-3 年 (含 3 年)	265,241,112.37	1.68	102,445,724.41	0.64
3 年以上	193,257,885.32	1.23	99,946,446.73	0.62
<u>小计</u>	<u>15,759,310,575.26</u>	<u>100</u>	<u>16,039,568,190.54</u>	<u>100</u>
减值准备	6,373,922.71		3,678,632.18	
<u>合计</u>	<u>15,752,936,652.55</u>		<u>16,035,889,558.36</u>	

2. 按预付对象归集的期末余额前五名的预付款情况

单位名称	期末余额	占预付款项期末余额合计数的比例 (%)
第一名	1,011,144,951.66	6.42
第二名	900,000,000.00	5.71
第三名	749,431,186.95	4.76
第四名	498,865,805.08	3.17
第五名	483,277,007.12	3.07
<u>合计</u>	<u>3,642,718,950.81</u>	<u>23.13</u>

(八) 其他应收款

1. 项目列示

项目	期末余额	期初余额
应收利息	617,818,851.91	426,882,732.87
应收股利	43,564,113.85	37,266,588.21
其他应收款项	18,478,922,068.21	19,641,289,979.54
<u>合计</u>	<u>19,140,305,033.97</u>	<u>20,105,439,300.62</u>

## 2. 应收利息

项目	期末余额	期初余额
债权投资利息	511,446,175.26	71,859,672.04
其他权益工具投资		223,654,394.59
其他	106,372,676.65	131,368,666.24
<b>合计</b>	<b>617,818,851.91</b>	<b>426,882,732.87</b>

## 3. 应收股利

项目（或被投资单位）	期末余额	期初余额
四川长宁天然气开发有限责任公司	27,522,934.47	17,405,408.83
江安竹源置地	12,000,000.00	16,000,000.00
四川川南轨道交通运营有限公司	3,194,179.38	3,194,179.38
宜宾蜀南巧传文化创意有限公司	667,000.00	667,000.00
宜宾太平洋科教影业有限公司	180,000.00	
<b>合计</b>	<b>43,564,113.85</b>	<b>37,266,588.21</b>

## 4. 其他应收款项

### （1）按账龄披露

账龄	期末余额	期初余额
1年以内（含1年）	5,039,497,191.62	7,953,681,165.59
1-2年（含2年）	3,909,970,516.75	4,148,254,002.86
2-3年（含3年）	2,716,801,359.35	3,045,531,595.35
3年以上	7,187,634,974.05	4,855,098,064.44
<b>小计</b>	<b>18,853,904,041.77</b>	<b>20,002,564,828.24</b>
坏账准备	374,981,973.56	361,274,848.70
<b>合计</b>	<b>18,478,922,068.21</b>	<b>19,641,289,979.54</b>

### （2）按欠款方归集的期末余额前五名的其他应收款项情况

单位名称	期末余额	占其他应收款项总 额的比例（%）	款项性质	账龄	坏账准备期末 余额
宜宾市翠屏区国有资产经营管理有限公司	4,440,386,345.12	23.55	往来款	1-5年	204,422.64

单位名称	期末余额	占其他应收款项总 额的比例 (%)	款项性质	账龄	坏账准备期末 余额
宜宾临港金源产业招商服 务有限公司	3,129,635,539.86	16.60	往来款	1年以内、 1-2年	93,963.55
宜宾市自然资源和规划局 三江新区分局	1,698,916,749.26	9.01	项目款等	5年以内、 5年以上	1,698,916.75
宜宾三江新区财政局	1,664,419,472.46	8.83	项目款等	5年以内、 5年以上	628,856.32
四川省宜宾市投资有限责 任公司	1,148,523,976.30	6.09	往来款	1-4年	
<b>合计</b>	<b>12,081,882,083.00</b>	<b>64.08</b>			<b>2,626,159.26</b>

(九) 存货

项目	期末余额		账面价值
	账面余额	存货跌价准备/合同履约 成本减值准备	
在产品	18,318,071,138.14	38,804,366.04	18,279,266,772.10
开发成本	11,479,742,758.16		11,479,742,758.16
库存商品	20,086,691,164.51	295,546,666.02	19,791,144,498.49
原材料	3,190,168,378.87	104,195,483.58	3,085,972,895.29
发出商品	1,189,147,370.10	40,666,010.71	1,148,481,359.39
合同履约成本	6,327,709,882.28	18,261,759.03	6,309,448,123.25
开发产品	12,191,908,802.46	61,539,809.99	12,130,368,992.47
周转材料	84,964,934.44	11,464,921.15	73,500,013.29
消耗性生物资产	53,288,617.70		53,288,617.70
委托加工产品	62,990,772.50	3,241,470.44	59,749,302.06
其他	220,935,548.60	15,916,796.10	205,018,752.50
<b>合计</b>	<b>73,205,619,367.76</b>	<b>589,637,283.06</b>	<b>72,615,982,084.70</b>

(续上表)

项目	期初余额		账面价值
	账面余额	存货跌价准备/合同履约 成本减值准备	
在产品	16,052,113,413.33	37,530,556.72	16,014,582,856.61

项目	账面余额	期初余额	账面价值
		存货跌价准备/合同履约成本减值准备	
开发成本	22,099,454,462.99		22,099,454,462.99
库存商品	15,599,840,841.79	213,871,946.92	15,385,968,894.87
原材料	3,158,681,688.09	122,420,352.27	3,036,261,335.82
发出商品	2,092,410,804.37	39,055,900.48	2,053,354,903.89
合同履约成本	5,259,427,897.30		5,259,427,897.30
开发产品	3,700,078,377.90	48,157,983.43	3,651,920,394.47
周转材料	90,003,306.12	11,471,832.83	78,531,473.29
消耗性生物资产	61,516,536.82		61,516,536.82
委托加工产品	66,018,106.99	3,241,470.44	62,776,636.55
其他	111,198,410.18	26,916,796.10	84,281,614.08
<u>合计</u>	<u>68,290,743,845.88</u>	<u>502,666,839.19</u>	<u>67,788,077,006.69</u>

(十) 合同资产

项目	账面余额	期末余额	账面价值
		坏账准备	
合同资产	2,089,278,038.60	2,280,182.37	2,086,997,856.23
<u>合计</u>	<u>2,089,278,038.60</u>	<u>2,280,182.37</u>	<u>2,086,997,856.23</u>

(续上表)

项目	账面余额	期初余额	账面价值
		坏账准备	
合同资产	2,424,703,909.46	6,693,335.09	2,418,010,574.37
<u>合计</u>	<u>2,424,703,909.46</u>	<u>6,693,335.09</u>	<u>2,418,010,574.37</u>

(十一) 一年内到期的非流动资产

项目	期末余额	期初余额
一年内到期的债权投资	5,004,726,121.74	8,873,287,440.18
债权投资应收利息	10,281,328.04	
其他借款应收利息	2,902,146.69	
待处理财产损益	23,357.38	12,909,952.02

项目	期末余额	期初余额
<u>合计</u>	<u>5,017,932,953.85</u>	<u>8,886,197,392.20</u>

(十二) 其他流动资产

项目	期末余额	期初余额
委托贷款	811,708,200.00	1,600,000,000.00
待抵扣增值税进项税	4,799,622,387.70	3,384,397,631.42
贴现息	36,600,643.41	34,102,613.00
预交税费	3,399,819,716.35	840,524,838.54
短期债权投资	2,612,291,800.00	1,012,411,189.62
其他	5,564,416,163.27	710,536,884.08
<u>合计</u>	<u>17,224,458,910.73</u>	<u>7,581,973,156.66</u>

(十三) 发放贷款和垫款

项目	期末余额	期初余额
短期贷款	2,356,418,884.03	2,646,329,094.93
贴现资产	434,602,222.21	2,421,408.75
中长期贷款	24,593,555,259.19	24,305,517,413.47
小计	<u>27,384,576,365.43</u>	<u>26,954,267,917.15</u>
减：贷款减值准备	916,204,272.08	891,754,999.10
<u>合计</u>	<u>26,468,372,093.35</u>	<u>26,062,512,918.05</u>

(十四) 债权投资

项目	期末余额		
	账面余额	减值准备	账面价值
债券	3,161,540,417.92	599,997.97	3,160,940,419.95
信托资金	3,488,800,000.00		3,488,800,000.00
委托贷款	3,622,770,837.83		3,622,770,837.83
产业服务投资	1,089,397,052.10	90,244,195.21	999,152,856.89
其他	3,634,404,337.24		3,634,404,337.24
小计	<u>14,996,912,645.09</u>	<u>90,844,193.18</u>	<u>14,906,068,451.91</u>
减：一年内到期的债权投资	5,004,726,121.74		5,004,726,121.74
<u>合计</u>	<u>9,992,186,523.35</u>	<u>90,844,193.18</u>	<u>9,901,342,330.17</u>

(续上表)

项目	期初余额		
	账面余额	减值准备	账面价值
债券	2,954,797,765.73	6,674,125.20	2,948,123,640.53
信托资金	3,869,500,000.00		3,869,500,000.00
委托贷款	5,972,727,649.98		5,972,727,649.98
产业服务投资	1,183,510,000.00		1,183,510,000.00
其他	2,926,564,192.28		2,926,564,192.28
小计	<u>16,907,099,607.99</u>	<u>6,674,125.20</u>	<u>16,900,425,482.79</u>
减：一年内到期的债权投资	8,873,287,440.18		8,873,287,440.18
合计	<u>8,033,812,167.81</u>	<u>6,674,125.20</u>	<u>8,027,138,042.61</u>

(十五) 长期应收款

项目	期末余额		
	账面余额	坏账准备	账面价值
融资租赁款	2,642,622,039.79	89,318,729.57	2,553,303,310.22
履约保证金	958,119,142.44		958,119,142.44
其他	4,605,352,300.76	4,912,280.25	4,600,440,020.51
合计	<u>8,206,093,482.99</u>	<u>94,231,009.82</u>	<u>8,111,862,473.17</u>

(续上表)

项目	期初余额		
	账面余额	坏账准备	账面价值
融资租赁款	2,463,498,053.09	67,535,729.72	2,395,962,323.37
履约保证金	147,318,000.00		147,318,000.00
其他	5,035,141,724.30		5,035,141,724.30
合计	<u>7,645,957,777.39</u>	<u>67,535,729.72</u>	<u>7,578,422,047.67</u>

(十六) 长期股权投资

项目	期初余额	本期增加	本期减少	期末余额
对联营企业投资	23,204,237,154.80	1,979,854,008.89	1,111,283,955.82	24,072,807,207.87
小计	<u>23,204,237,154.80</u>	<u>1,979,854,008.89</u>	<u>1,111,283,955.82</u>	<u>24,072,807,207.87</u>

项目	期初余额	本期增加	本期减少	期末余额
减：长期股权投资 减值准备	4,244,281.88	50,129,668.68		54,373,950.56
<u>合计</u>	<u>23,199,992,872.92</u>	<u>1,929,724,340.21</u>	<u>1,111,283,955.82</u>	<u>24,018,433,257.31</u>

长期股权投资明细

被投资单位名称	期初余额	本期增减变动			其他综合收益调整
		追加投资	减少投资	权益法下确认的投资损益	
四川航空集团有限责任公司	4,831,913,698.06			-302,505,813.72	
宜宾市商业银行股份有限公司	1,921,598,232.50			95,206,414.99	-3,387.02
宜宾市高新投资集团有限公司	1,500,000,000.00			29,216,434.37	
宜宾晨道新能源产业股权投资合伙企业（有限合伙）	1,451,218,500.43		748,958,222.47	604,412,359.39	
中铁（宜宾）宜威高速公路有限公司	1,271,965,464.00	19,000,000.00			
瑞庆汽车发动机技术有限公司	1,059,272,555.42			47,730,942.93	
宜宾锂宝新材料股份有限公司	989,626,689.68			3,075,955.88	1,295,373.20
四川成贵铁路投资有限责任公司	861,022,956.98	1,800.00		1,164,874.72	
宜宾英发睿能股权投资合伙企业（有限合伙）	768,833,524.52	3,749,900.00		50,042,295.71	
芜湖信戎产业投资合伙企业（有限合伙）	719,026,637.14	133,877,569.43		-3,002,063.16	
四川省向家坝灌区建设开发有限责任公司	611,224,000.00	54,000,000.00			
广州锂宝新材料有限公司	547,322,561.03			-2,893,241.87	1,211,159.87
四川长江民营经济融资担保有限公司	384,515,044.18			19,972,156.12	
宜宾新一代信息产业投资基金（有限合伙）	351,468,599.67			-158,165,571.23	
宜宾市新兴中科新能源产业投资合伙企业（有限合伙）	301,426,551.69			-1,486,509.75	
宜宾华润燃气有限公司	286,750,024.89			30,067,296.38	
绿地集团宜宾置业有限公司	285,983,512.86			-1,983,845.06	

被投资单位名称	期初余额	本期增减变动			其他综合收益调整
		追加投资	减少投资	权益法下确认的投资损益	
四川理想新晨科技有限公司	269,872,846.52		21,526,905.00		
耀华（宜宾）玻璃有限公司	265,373,163.63			12,459,823.07	
宜宾罗龙工业集中区投资集团有限责任公司	244,709,146.10			14,492,782.75	
四川一电航空技术有限公司	233,020,231.99			-18,841,085.62	
北方新兴（宜宾）创业投资合伙企业（有限合伙）	226,752,291.49			2,266,878.09	
宜宾华侨城三江置业有限公司	218,267,864.40			550,090.63	
四川华西宜宾建设有限公司	214,174,782.58			9,321,225.71	
广州力合科城创业投资合伙企业（有限合伙）	214,028,743.08			25,226,170.33	
四川中铁交通成达建设投资有限公司	206,690,783.21			115,071.24	
北京科易动力科技有限公司	203,160,249.10			-25,616,464.61	
绿地集团宜宾市叙州区置业有限公司	199,345,843.96			-3,080,251.38	
四川通用航空投资管理有限责任公司	175,345,158.12			521,006.86	
浙江安链物资有限公司	157,086,017.80			12,862,966.87	
北京国汽智能网联汽车产业投资中心（有限合伙）	156,096,273.39			-710,087.10	
宜宾赛科一期新能源创业投资合伙企业（有限合伙）	136,703,438.90	70,000,000.00		-5,414,900.25	
四川和光同程光伏科技集团有限公司	126,165,046.12			-18,451,517.73	-72,251,303.17
宜宾临港汇智新兴产业股权投资中心（有限合伙）	124,444,148.82			-15,034.87	
宜宾三江电子信息产业有限公司	101,939,980.14			287,172.59	

被投资单位名称	期初余额	本期增减变动			其他综合收益调整
		追加投资	减少投资	权益法下确认的投资损益	
国药集团宜宾制药有限责任公司	94,163,279.83			-18,274,838.82	
宜宾南木纳米科技有限公司	92,071,715.88	207,100.00		-1,311,159.90	
宜宾康慧电子信息产业股权投资合伙企业（有限合伙）	91,809,787.56	35,046,600.00	31,000,000.00	-2,792,741.15	
和光同程光伏科技（宜宾）有限公司	88,068,958.62			-73,346,655.56	
绿地集团（宜宾市叙州区）房地产开发有限公司	84,787,902.76			16,374,328.00	
中石油五粮供应链管理有限责任公司	81,422,341.21			8,914,437.58	
宜宾鼎峰创业投资合伙企业（有限合伙）	79,073,475.71	168,721,846.11		9,105,215.31	
四川成宜产业园投资建设有限公司	69,574,293.16			6,200,110.01	
宜宾华展实业有限公司	69,512,435.13			5,159,120.28	
新疆雅澳科技有限责任公司	51,335,809.15				
深圳市华阳新材料科技有限公司	49,635,346.32			-178,111.30	
宜宾中石油昆仑燃气有限公司	48,002,855.57			21,967,606.20	
宜宾华西建设投资有限公司	42,110,189.76			2,030,304.14	
宜宾智轨道交通有限公司	37,063,764.84	27,000,000.00		4,905,272.46	
四川能投电能有限公司	33,556,663.19			-1,023,043.35	
宜宾四航投资建设有限公司	33,038,796.58			246,847.96	
宜宾浪潮科技有限公司	29,992,279.43			-160,866.48	
瞭望东方传媒有限公司	25,560,813.03			-2,291,121.58	

被投资单位名称	期初余额	本期增减变动			其他综合收益调整
		追加投资	减少投资	权益法下确认的投资损益	
宜宾嘉美智能包装有限公司	25,397,836.94			1,081,598.91	
宜宾创艺文化科技有限公司	23,697,205.16			-2,059,411.23	
镇江恒欣生物科技有限公司	23,307,722.52			3,367,827.77	
四川宏杉新能源科技有限公司	22,784,380.27			-453,582.10	
四川雅华生物有限公司	21,000,000.00			-1,256,913.56	
四川成宜物流园建设发展有限公司	20,554,639.40			266,668.96	
四川华善云谷数字科技有限公司	20,301,559.18			77,712.80	
四川华西建科建新材料有限公司	19,141,031.97			3,236,272.26	
四川微盾智能科技有限公司	18,922,659.34			-1,975,572.53	
宜宾港东燃气有限公司	18,340,766.39			3,464,456.43	
四川凯力威置业有限公司	17,500,000.00				
中林丽雅国际贸易有限公司	17,000,000.00				
江安长江公路大桥开发有限责任公司	16,264,900.51			446,087.47	
宜宾市常翼汽车零部件有限责任公司	16,218,375.18			1,370,899.22	
宜宾福源水务发展有限公司	14,993,539.53		16,000,000.00		
屏山县昆仑能源有限公司	14,130,624.94			-147,000.00	
宜宾久胜绿色能源有限公司	13,073,040.04			-2,511.49	
四川三江鲲鹏科技有限责任公司	12,401,527.22			436,083.21	

被投资单位名称	期初余额	本期增减变动			其他综合收益调整
		追加投资	减少投资	权益法下确认的投资损益	
宜宾叙州区中石油昆仑燃气有限公司	12,281,628.31			7,384.57	
北京中酒荟萃教育科技有限公司	10,812,696.35			55,009.62	
宜宾三江游船有限公司	10,798,495.69			803,505.34	
四川天瑞行新能源商用运力科技有限责任公司	10,171,004.33				
深圳市宜创东方私募创业投资基金合伙企业（有限合伙）	10,012,147.24	12,400,000.00		-449,470.12	
成都建工集团宜宾三江建设有限公司	9,920,032.59			-28,219.55	
淄博国汽智图二号投资中心（有限合伙）	9,599,039.25			-97,833.07	
宜宾三江建禾建设开发有限公司	8,077,088.94				
四川科才知识产权运营有限公司	7,606,821.39				
宜宾高新海清水务有限公司	7,546,370.03			5,111,846.01	
宜宾数智教育科技有限公司	6,382,555.12			286,897.38	
四川新能源汽车创新中心有限公司	6,083,456.69	1,800,000.00		-1,009,986.54	
宜宾雅华生物有限公司	5,250,000.00	3,150,000.00		37,202.60	
宜宾博原环境科技有限责任公司	4,059,970.33			66,446.80	
宜宾太平洋科教影业有限公司	3,665,660.40			169,082.15	
宜宾朗泰新兴产业投资基金（有限合伙）	3,647,160.19		10,000,000.00		
四川港汇供应链管理有限公司	3,085,671.59		3,085,671.59		

被投资单位名称	期初余额	本期增减变动			其他综合收益调整
		追加投资	减少投资	权益法下确认的投资损益	
四川天原鑫华供应链科技有限公司	3,044,675.49			1,948,503.02	
宜宾首城招商发展有限公司	2,448,995.50			428,990.81	
四川快卜时代新能源科技有限公司	2,362,903.34			-1,318,594.12	
宜宾翠屏产业创新发展有限公司	2,015,579.87			-384,049.91	
大唐（宜宾）新能源有限公司	2,000,000.00	7,809,068.00		4,242,175.06	
宜宾膳典航空食品有限责任公司	1,626,362.10				
四川宜宾华电新能源有限公司	1,200,000.00			3,616,887.64	
宜宾市金盾保安职业培训学校	1,000,000.00				
宜宾雅易新材料科技有限公司	637,179.00				
珙县宜行汽车科技有限公司	490,101.79	2,450,000.00		2,284.71	
宜宾上游置地有限责任公司	470,000.00				
珙县兴琪新能源有限公司	340,221.09				
长宁县蜀都新能源有限公司	340,000.00				
四川长江源新能源产业发展有限公司	329,012.97				
宜宾时代凯翼新能源科技有限公司	294,000.00			-78,141.68	
四川龙峰合众商业运营管理有限公司	165,413.28	165,413.28		34,400.50	
宜宾众程科技有限公司	49,920.00		249,600.00		
四川瑞祈供应链管理有限公司	23,631.33			3.62	

被投资单位名称	期初余额	本期增减变动			其他综合收益调整
		追加投资	减少投资	权益法下确认的投资损益	
宜宾山地大林综合开发区办公室					
绵阳华天汽车电器有限责任公司					
绵阳雷森汽车电器制造公司					
四川国际工贸有限公司					
四川省农业机械（集团）股份有限公司					
宜宾城市大数据运营有限公司					
宜宾市制氧有限责任公司					
四川宜宾碎米芽菜有限公司					
国宝人寿保险股份有限公司		600,000,000.00			
宜宾英发德睿科技有限公司		200,100,000.00		-8,301,542.72	
华油五粮（北京）供应链管理有限责任公司		147,000,000.00		492,976.18	
国创先进半导体材料（无锡）有限公司		31,250,000.00		-18,859.56	
宜宾吉原开发有限责任公司		11,491,690.00			
凉山宜凉新能源产业投资有限公司		4,900,000.00		3,680.45	
格陆博科技（宜宾）有限公司		2,100,000.00		-146,002.57	
四川蜀华冠军体育用品有限公司		1,409,374.51		-162,585.29	
宜宾天原包装有限责任公司		3,860,361.06			
宜宾雅泰生物科技有限公司		13,000,000.00		-577,865.65	

被投资单位名称	期初余额	本期增减变动			其他综合收益调整
		追加投资	减少投资	权益法下确认的投资损益	
<u>合计</u>	<u>23,199,992,872.92</u>	<u>1,554,490,722.39</u>	<u>830,820,399.06</u>	<u>404,936,977.88</u>	<u>-69,748,157.12</u>

(续上表)

被投资单位名称	本期增减变动			期末余额	减值准备期末余额
	其他权益变动	宣告发放现金红利 或利润	本期计提减值准备		
四川航空集团有限责任公司				4,529,407,884.34	
宜宾市商业银行股份有限公司				2,016,801,260.47	
宜宾市高新投资集团有限公司				1,529,216,434.37	
宜宾晨道新能源产业股权投资合伙企业 (有限合伙)				1,306,672,637.35	
中铁(宜宾)宜威高速公路有限公司				1,290,965,464.00	
瑞庆汽车发动机技术有限公司				1,107,003,498.35	
宜宾锂宝新材料股份有限公司				993,998,018.76	
四川成贵铁路投资有限责任公司				862,189,631.70	
宜宾英发睿能股权投资合伙企业(有限 合伙)				822,625,720.23	

被投资单位名称	本期增减变动			期末余额	减值准备期末余额
	其他权益变动	宣告发放现金红利 或利润	本期计提减值准备 其他		
芜湖信戎产业投资合伙企业（有限合伙）				849,902,143.41	
四川省向家坝灌区建设开发有限责任公司				665,224,000.00	
广州锂宝新材料有限公司				545,640,479.03	
四川长江民营经济融资担保有限公司				404,487,200.30	
宜宾新一代信息产业投资基金（有限合伙）				193,303,028.44	
宜宾市新兴中科新能源产业投资合伙企业（有限合伙）				299,940,041.94	
宜宾华润燃气有限公司		17,640,000.00		299,177,321.27	
绿地集团宜宾置业有限公司		137,500,000.00		146,499,667.80	
四川理想新晨科技有限公司				248,345,941.52	
耀华（宜宾）玻璃有限公司				277,832,986.70	
宜宾罗龙工业集中区投资集团有限责任公司				259,201,928.85	
四川一电航空技术有限公司				214,179,146.37	
北方新兴（宜宾）创业投资合伙企业（有限合伙）				229,019,169.58	

被投资单位名称	本期增减变动			期末余额	减值准备期末余额
	其他权益变动	宣告发放现金红利 或利润	本期计提减值准备		
宜宾华侨城三江置业有限公司				218,817,955.03	
四川华西宜宾建设有限公司		9,434,576.90		384,403.55	214,445,834.94
广州力合科城创业投资合伙企业（有限合伙）					239,254,913.41
四川中铁交通成达建设投资有限公司				-1,692,928.71	205,112,925.74
北京科易动力科技有限公司					177,543,784.49
绿地集团宜宾市叙州区置业有限公司		39,000,000.00			157,265,592.58
四川通用航空投资管理有限责任公司					175,866,164.98
浙江安链物资有限公司		43,312,586.58			126,636,398.09
北京国汽智能网联汽车产业投资中心（有限合伙）		65,262.38			155,320,923.91
宜宾赛科一期新能源创业投资合伙企业（有限合伙）					201,288,538.65
四川和光同程光伏科技集团有限公司	88,977,622.45				124,439,847.67
宜宾临港汇智新兴产业股权投资中心（有限合伙）					124,429,113.95
宜宾三江电子信息产业有限公司					102,227,152.73
国药集团宜宾制药有限责任公司					75,888,441.01
宜宾南木纳米科技有限公司					90,967,655.98

被投资单位名称	本期增减变动			期末余额	减值准备期末余额
	其他权益变动	宣告发放现金红利 或利润	本期计提减值准备 其他		
宜宾康慧电子信息产业股权投资合伙企业（有限合伙）			-2,666,600.00	90,397,046.41	
和光同程光伏科技（宜宾）有限公司				14,722,303.06	
绿地集团（宜宾市叙州区）房地产开发有限公司				101,162,230.76	
中石油五粮供应链管理有限责任公司		4,900,000.00		85,436,778.79	
宜宾鼎峰创业投资合伙企业（有限合伙）				256,900,537.13	
四川成宜产业园投资建设有限公司			-19,526,902.77	56,247,500.40	
宜宾华展实业有限公司		6,000,000.00		68,671,555.41	
新疆雅澳科技有限责任公司			51,335,809.15		51,335,809.15
深圳市华阳新材料科技有限公司				49,457,235.02	
宜宾中石油昆仑燃气有限公司	1,196,843.29	10,466,801.80		60,700,503.26	
宜宾华西建设投资有限公司				44,140,493.90	
宜宾智轨交通有限公司				68,969,037.30	
四川能投电能有限公司				32,533,619.84	
宜宾四航投资建设有限公司				33,285,644.54	
宜宾浪潮科技有限公司				29,831,412.95	
瞭望东方传媒有限公司				23,269,691.45	

被投资单位名称	本期增减变动			期末余额	减值准备期末余额
	其他权益变动	宣告发放现金红利 或利润	本期计提减值准备		
宜宾嘉美智能包装有限公司				26,479,435.85	
宜宾创艺文化科技有限公司				21,637,793.93	
镇江恒欣生物科技有限公司				26,675,550.29	
四川宏杉新能源科技有限公司				22,330,798.17	
四川雅华生物有限公司				12,540,566.86	32,283,653.30
四川成宜物流园建设发展有限公司				19,526,902.77	40,348,211.13
四川华善云谷数字科技有限公司				20,379,271.98	
四川华西建科建高新材料有限公司				22,377,304.23	
四川微盾智能科技有限公司				16,947,086.81	
宜宾港东燃气有限公司		2,904,422.53		18,900,800.29	
四川凯力威置业有限公司				17,500,000.00	
中林丽雅国际贸易有限公司				17,000,000.00	
江安长江公路大桥开发有限责任公司				16,710,987.98	
宜宾市常翼汽车零部件有限责任公司				17,589,274.40	
宜宾福源水务发展有限公司			-1,006,460.47		
屏山县昆仑能源有限公司				13,983,624.94	
宜宾久胜绿色能源有限公司				13,070,528.55	
四川三江鲲鹏科技有限责任公司				12,837,610.43	

被投资单位名称	本期增减变动			期末余额	减值准备期末余额
	其他权益变动	宣告发放现金红利 或利润	本期计提减值准备		
宜宾叙州区中石油昆仑燃气有限公司		735.00		12,288,277.88	
北京中酒荟萃教育科技有限公司				10,867,705.97	
宜宾三江游船有限公司		724,112.26		10,877,888.77	
四川天瑞行新能源商用运力科技有 限公司					-10,171,004.33
深圳市宜创东方私募创业投资基金合 伙企业（有限合伙）				21,962,677.12	
成都建工集团宜宾三江建设有限公司				9,891,813.04	
淄博国汽智图二号投资中心（有限 合伙）				9,501,206.18	
宜宾三江建禾建设开发有限公司					-8,077,088.94
四川科才知识产权运营有限公司					-7,606,821.39
宜宾高新海清水务有限公司				12,658,216.04	
宜宾数智教育科技有限公司				6,669,452.50	
四川新能源汽车创新中心有限公司				6,873,470.15	
宜宾雅华生物有限公司					-39,892.71
宜宾博原环境科技有限责任公司				4,126,417.13	
宜宾太平洋科教影业有限公司		180,000.00		3,654,742.55	

被投资单位名称	本期增减变动			期末余额	减值准备期末余额
	其他权益变动	宣告发放现金红利 或利润	本期计提减值准备		
宜宾朗泰新兴产业投资基金（有限合伙）				6,352,839.81	
四川港汇供应链管理有限公司					
四川天原鑫华供应链科技有限公司				4,993,178.51	
宜宾首城招商发展有限公司				2,877,986.31	
四川快卜时代新能源科技有限公司				1,044,309.22	
宜宾翠屏产业创新发展有限公司				1,631,529.96	
大唐（宜宾）新能源有限公司				14,051,243.06	
宜宾膳典航空食品有限责任公司				1,626,362.10	
四川宜宾华电新能源有限公司				4,816,887.64	
宜宾市金盾保安职业培训学校				1,000,000.00	
宜宾雅易新材料科技有限公司				-637,179.00	
珙县宜行汽车科技有限公司				2,942,386.50	
宜宾上游置地有限责任公司				470,000.00	
珙县兴珙新能源有限公司				340,221.09	
长宁县蜀都新能源有限公司				340,000.00	
四川长江源新能源产业发展有限公司				329,012.97	
宜宾时代凯翼新能源科技有限公司				215,858.32	

被投资单位名称	本期增减变动			期末余额	减值准备期末余额
	其他权益变动	宣告发放现金红利 或利润	本期计提减值准备		
四川龙峰合众商业运营管理有限公司				-165,413.28	199,813.78
宜宾众程科技有限公司			-199,680.00		
四川瑞祈供应链管理有限公司					23,634.95
宜宾山地大林综合开发区办公室					200,000.00
绵阳华天汽车电器有限责任公司					100,000.00
绵阳雷森汽车电器制造公司					100,000.00
四川国际工贸有限公司					500,000.00
四川省农业机械（集团）股份有限公司					200,000.00
宜宾城市大数据运营有限公司				738,141.41	738,141.41
宜宾市制氧有限责任公司					200,000.00
四川宜宾碎米芽菜有限公司					1,000,000.00
国宝人寿保险股份有限公司					600,000,000.00
宜宾英发德睿科技有限公司					191,798,457.28
华油五粮（北京）供应链管理有限责任公司					147,492,976.18
国创先进半导体材料（无锡）有限公司					31,231,140.44
宜宾吉原开发有限责任公司					11,491,690.00
凉山宜凉新能源产业投资有限公司					4,903,680.45

被投资单位名称	本期增减变动			其他	期末余额	减值准备期末余额
	其他权益变动	宣告发放现金红利 或利润	本期计提减值准备			
格陆博科技（宜宾）有限公司					1,953,997.43	
四川蜀华雄冠体育用品有限公司					1,246,789.22	
宜宾天原包装有限责任公司					3,860,361.06	
宜宾雅泰生物科技有限公司				2,705,917.42	15,128,051.77	
<u>合计</u>	<u>90,174,465.74</u>	<u>272,128,497.45</u>	<u>50,129,668.68</u>	<u>-8,335,059.31</u>	<u>24,018,433,257.31</u>	<u>54,373,950.56</u>

(十七) 其他权益工具投资

项目	期末余额	期初余额
宜宾临港金源产业招商服务有限公司	18,265,246,253.03	13,928,635,897.28
宜宾金诺产业招商服务有限公司	7,076,536,991.38	4,190,812,562.11
四川渝昆铁路有限公司	2,642,159,021.93	2,610,576,521.93
宜宾金航产业招商服务有限公司	2,433,000,000.00	2,433,000,000.00
四川银行股份有限公司	2,145,000,000.00	2,145,000,000.00
川南城际铁路有限责任公司	1,881,350,000.00	1,881,350,000.00
四川农村商业银行股份有限公司	660,000,000.00	660,000,000.00
华西证券股份有限公司	689,541,120.00	617,466,240.00
成贵铁路有限责任公司	495,048,200.00	495,048,200.00
深圳市创世纪机械有限公司	397,201,582.68	397,201,582.68
四川成宜高速公路开发有限公司	361,620,000.00	361,620,000.00
四川祥浩建设工程管理有限公司	220,586,385.54	220,630,863.90
四川创兴先进制造业投资有限公司	300,000,000.00	210,000,000.00
四川糖果通讯技术有限公司	400,000,000.00	167,200,848.21
川铁(宜宾)铁路有限责任公司	136,183,281.68	136,381,355.42
叙镇铁路有限责任公司	81,370,000.00	81,370,000.00
江安竹源置地	80,000,000.00	80,000,000.00
四川川南轨道交通运营有限公司	63,703,033.47	61,868,094.69
四川省川南高速公路股份有限公司	55,500,000.00	55,500,000.00
广安农村商业银行股份有限公司	33,796,170.00	51,865,460.19
四川省宜宾五粮液集团雅知味有限责任公司	47,025,757.55	47,025,757.55
其他零星	587,047,126.54	321,995,829.70
<u>合计</u>	<u>39,051,914,923.80</u>	<u>31,154,549,213.66</u>

(十八) 其他非流动金融资产

项目	期末余额	期初余额
宜宾昇拓产业招商服务合伙企业(有限合伙)	4,039,319,861.35	3,947,000,000.00
宜宾绿能股权投资合伙企业(有限合伙)	2,167,265,369.89	2,193,790,844.93
四川省绿色低碳产业发展基金合伙企业(有限合伙)	1,005,190,979.00	1,040,613,442.10
四川长宁天然气开发有限责任公司	900,000,000.00	900,000,000.00
四川省港航投资集团有限责任公司	618,000,000.00	618,000,000.00
四川宜叙高速公路开发有限责任公司	535,000,000.00	535,000,000.00

项目	期末余额	期初余额
宜宾和谐绿色产业发展股权投资合伙企业（有限合伙）	997,726,894.09	495,967,030.93
宜宾绿色新能源产业投资基金合伙企业（有限合伙）	488,000,563.46	306,127,569.72
中金（宜宾）生态文明产业发展股权投资合伙企业（有限合伙）	520,846,186.86	304,185,971.02
广州力合科城创业投资合伙企业（有限合伙）	215,412,390.23	200,000,000.00
宜宾临港国富新兴产业股权投资基金管理中心（有限合伙）	201,044,773.29	199,187,976.61
青海丽豪清能股份有限公司	140,000,000.00	140,000,000.00
双城（重庆）信用增进股份有限公司	90,000,000.00	108,000,000.00
四川能投发展股份有限公司	100,000,000.00	100,000,000.00
宜宾赛科一期新能源创业投资合伙企业（有限合伙）	246,621,133.38	100,000,000.00
宜宾农村商业银行股份有限公司	87,117,036.14	87,117,036.14
四川创兴先进制造业投资有限公司		72,000,000.00
宜宾丰川动力科技有限公司	55,000,000.00	55,000,000.00
宜宾兴南农业发展有限公司	80,792,634.00	53,616,634.00
银河水滴科技（江苏）有限公司	50,000,000.00	50,000,000.00
深圳诺康医疗科技股份有限公司	50,000,000.00	50,000,000.00
宜宾市翠屏区鼎粮农业科技发展有限责任公司	47,425,786.00	47,425,786.00
宜宾清科创业投资基金合伙企业（有限合伙）	101,867,981.09	43,204,248.98
上海新诤信知识产权服务股份有限公司	18,324,641.05	41,300,000.00
宜宾南木叙岷新能源有限公司	40,000,000.00	40,000,000.00
其他零星投资	1,689,823,148.74	452,279,896.50
<u>合计</u>	<u>14,484,779,378.57</u>	<u>12,179,816,436.93</u>

## （十九）投资性房地产

### 1. 采用成本计量模式的投资性房地产

项目	房屋、建筑物	土地使用权	合计
一、账面原值			
1. 期初余额	33,024,175,730.73	4,830,318,393.64	<u>37,854,494,124.37</u>
2. 本期增加金额	10,980,128,427.80	963,521,007.98	<u>11,943,649,435.78</u>
3. 本期减少金额	706,145,315.55	262,066,513.53	<u>968,211,829.08</u>
4. 期末余额	43,298,158,842.98	5,531,772,888.09	<u>48,829,931,731.07</u>
二、累计折旧和累计摊销			

项目	房屋、建筑物	土地使用权	合计
1. 期初余额	2,274,542,893.44	401,444,643.16	<u>2,675,987,536.60</u>
2. 本期增加金额	797,373,752.02	102,694,161.69	<u>900,067,913.71</u>
3. 本期减少金额	8,363,812.43	17,484,044.89	<u>25,847,857.32</u>
4. 期末余额	3,063,552,833.03	486,654,759.96	<u>3,550,207,592.99</u>
三、减值准备			
1. 期初余额	6,570,022.04		<u>6,570,022.04</u>
2. 本期增加金额			
3. 本期减少金额			
4. 期末余额	6,570,022.04		<u>6,570,022.04</u>
四、账面价值			
1. 期末账面价值	<u>40,228,035,987.91</u>	<u>5,045,118,128.13</u>	<u>45,273,154,116.04</u>
2. 期初账面价值	<u>30,743,062,815.25</u>	<u>4,428,873,750.48</u>	<u>35,171,936,565.73</u>

## 2. 未办妥产权证书的投资性房地产

项目	账面价值（单位：万元）	未办妥产权证书原因
房屋、建筑物	1,390,525.02	正在办理中

## （二十）固定资产

### 1. 项目列示

项目	期末余额	期初余额
固定资产	44,686,031,970.55	41,252,512,660.26
固定资产清理	5,431,500,710.53	4,269,810,396.29
<u>合计</u>	<u>50,117,532,681.08</u>	<u>45,522,323,056.55</u>

## 2. 固定资产

### (1) 固定资产情况

项目	房屋、建筑物	机器设备	办公设备	运输设备	电子设备	其他设备	合计
一、账面原值							
1. 期初余额	35,240,636,240.82	24,735,547,944.13	2,785,246,431.09	2,189,013,953.05	3,185,605,725.06	6,058,673,411.01	<u>74,194,723,705.16</u>
2. 本期增加金额	<u>3,475,645,549.84</u>	<u>3,620,459,653.25</u>	<u>143,223,810.39</u>	<u>525,234,147.28</u>	<u>526,681,913.62</u>	<u>2,424,407,340.01</u>	<u>10,715,652,414.39</u>
(1) 购置	364,463,093.07	776,965,991.59	93,593,742.45	186,163,018.13	55,671,144.16	172,073,078.76	<u>1,648,930,068.16</u>
(2) 在建工程转入	2,802,377,182.82	2,670,506,596.07	47,296,424.47	6,903,132.24	423,578,762.84	2,251,185,895.35	<u>8,201,847,993.79</u>
(3) 其他	308,805,273.95	172,987,065.59	2,333,643.47	332,167,996.91	47,432,006.62	1,148,365.90	<u>864,874,352.44</u>
3. 本期减少金额	<u>2,918,247,318.37</u>	<u>2,108,913,170.18</u>	<u>312,430,740.39</u>	<u>580,337,426.35</u>	<u>414,398,705.97</u>	<u>542,708,709.07</u>	<u>6,877,036,070.33</u>
(1) 处置或报废	2,515,010,029.22	840,980,275.81	304,313,297.43	158,344,777.33	111,015,329.23	376,415,896.20	<u>4,306,079,605.22</u>
(2) 其他	403,237,289.15	1,267,932,894.37	8,117,442.96	421,992,649.02	303,383,376.74	166,292,812.87	<u>2,570,956,465.11</u>
4. 期末余额	35,798,034,472.29	26,247,094,427.20	2,616,039,501.09	2,133,910,673.98	3,297,888,932.71	7,940,372,041.95	<u>78,033,340,049.22</u>
二、累计折旧							
1. 期初余额	10,597,734,974.08	13,823,766,021.43	1,518,209,408.23	1,180,972,904.23	1,738,122,590.32	3,672,088,826.13	<u>32,530,894,724.42</u>
2. 本期增加金额	<u>1,068,072,315.03</u>	<u>1,189,312,402.17</u>	<u>194,475,204.58</u>	<u>289,323,135.01</u>	<u>300,861,098.68</u>	<u>369,376,752.60</u>	<u>3,411,420,908.07</u>
(1) 计提	1,060,950,472.24	1,140,112,261.34	192,793,469.15	223,222,949.16	291,983,918.11	369,352,834.52	<u>3,278,415,904.52</u>
(2) 其他	7,121,842.79	49,200,140.83	1,681,735.43	66,100,185.85	8,877,180.57	23,918.08	<u>133,005,003.55</u>
3. 本期减少金额	<u>515,746,589.53</u>	<u>1,364,789,499.74</u>	<u>294,324,799.67</u>	<u>265,172,801.73</u>	<u>367,716,026.66</u>	<u>165,733,754.31</u>	<u>2,973,483,471.64</u>
(1) 处置或报废	420,250,326.20	584,236,995.16	287,480,431.45	137,811,124.78	105,112,284.06	73,459,735.92	<u>1,608,350,897.57</u>

项目	房屋、建筑物	机器设备	办公设备	运输设备	电子设备	其他设备	合计
(2) 其他	95,496,263.33	780,552,504.58	6,844,368.22	127,361,676.95	262,603,742.60	92,274,018.39	<u>1,365,132,574.07</u>
4. 期末余额	11,150,060,699.58	13,648,288,923.86	1,418,359,813.14	1,205,123,237.51	1,671,267,662.34	3,875,731,824.42	<u>32,968,832,160.85</u>
三、减值准备							
1. 期初余额	218,994,649.94	175,141,665.43	1,543,697.45	1,659,680.41	1,874,652.55	12,101,974.70	<u>411,316,320.48</u>
2. 本期增加金额	<u>34,772,801.77</u>	<u>38,916,075.51</u>		<u>45,400.36</u>		<u>1,106,152.19</u>	<u>74,840,429.83</u>
(1) 计提	34,772,801.77	38,916,075.51		45,400.36		1,106,152.19	<u>74,840,429.83</u>
(2) 其他							
3. 本期减少金额	<u>81,100,933.72</u>	<u>26,120,618.41</u>	<u>59,973.78</u>	<u>19,745.08</u>		<u>379,561.50</u>	<u>107,680,832.49</u>
(1) 处置或报废	81,100,933.72	26,120,618.41	248.11	19,745.08		379,561.50	<u>107,621,106.82</u>
(2) 其他			59,725.67				<u>59,725.67</u>
4. 期末余额	172,666,517.99	187,937,122.53	1,483,723.67	1,685,335.69	1,874,652.55	12,828,565.39	<u>378,475,917.82</u>
四、账面价值							
1. 期末账面价值	<u>24,475,307,254.72</u>	<u>12,410,868,380.81</u>	<u>1,196,195,964.28</u>	<u>927,102,100.78</u>	<u>1,624,746,617.82</u>	<u>4,051,811,652.14</u>	<u>44,686,031,970.55</u>
2. 期初账面价值	<u>24,423,906,616.80</u>	<u>10,736,640,257.27</u>	<u>1,265,493,325.41</u>	<u>1,006,381,368.41</u>	<u>1,445,608,482.19</u>	<u>2,374,482,610.18</u>	<u>41,252,512,660.26</u>

(2) 暂时闲置固定资产情况

固定资产类别	账面原值	累计折旧	减值准备	账面价值
房屋、建筑物	317,926,041.00	183,553,634.04	26,707,423.77	107,664,983.19
机器设备	494,630,254.56	328,668,418.76	103,887,893.24	62,073,942.56
运输设备	4,097,572.82	2,402,902.38	1,521,585.67	173,084.77
电子设备	3,107,638.58	2,617,591.67	101,510.50	388,536.41
其他设备	289,263,087.63	212,781,216.91	51,568,603.92	24,913,266.80
<u>合计</u>	<u>1,109,024,594.59</u>	<u>730,023,763.76</u>	<u>183,787,017.10</u>	<u>195,213,813.73</u>

(3) 未办妥产权证书的固定资产情况

项目	账面价值(单位:万元)	未办妥产权证书原因
房屋、建筑物	433,571.34	正在办理中

3. 固定资产清理

项目	期末余额	期初余额
固定资产清理	5,431,500,710.53	4,269,810,396.29
<u>合计</u>	<u>5,431,500,710.53</u>	<u>4,269,810,396.29</u>

注:按照《关于加快落实丝丽雅集团公司改革重组方案的通知》(宜国办(2021)4号)、《关于纵深推进国企改革做好“后半篇文章”的通知》(宜国改办(2021)19号)的相关文件规定,以及宜宾丝丽雅集团有限公司(以下简称“丝丽雅集团”)《关于成立盐坪坝工业园区及成都丽雅搬迁工作领导小组的通知》(宜丝集(2021)62号),根据党委会扩大会议(第18期)议案通过丝丽雅集团启动搬迁的议案,故将丝丽雅集团原液成都分部生产线转入固定资产清理(搬迁工程)核算。

(二十一) 在建工程

1. 项目列示

项目	期末余额	期初余额
在建工程	38,168,685,304.08	39,166,505,493.23
工程物资	238,125,682.20	469,728,210.28
<u>合计</u>	<u>38,406,810,986.28</u>	<u>39,636,233,703.51</u>

## 2. 在建工程

### (1) 主要在建工程余额列示

项目	期末余额		期初余额			
	账面余额	减值准备	账面价值	账面余额	减值准备	账面价值
长江工业园片区开发项目	5,120,518,066.00		5,120,518,066.00	3,772,968,137.01		3,772,968,137.01
宜宾港铁路集疏运中心项目	2,198,532,430.98		2,198,532,430.98	2,061,858,837.64		2,061,858,837.64
竹文化生态产业园	1,973,752,159.90		1,973,752,159.90	1,976,299,001.31		1,976,299,001.31
设备安装工程	1,925,463,044.57		1,925,463,044.57	1,818,920,323.34		1,818,920,323.34
机场建设项目	1,875,695,842.62		1,875,695,842.62	1,776,710,953.41		1,776,710,953.41
西华大学宜宾校区二期				1,694,281,535.54		1,694,281,535.54
成品酒包装及智能仓储配送一体化项目	974,873,569.67		974,873,569.67	899,834,791.90		899,834,791.90
宜宾国际高等职业教育园区一期	204,004,057.44		204,004,057.44	782,451,935.98		782,451,935.98
<u>合计</u>	<u>14,272,839,171.18</u>		<u>14,272,839,171.18</u>	<u>14,783,325,516.13</u>		<u>14,783,325,516.13</u>

## (2) 重要在建工程项目本期变动情况

项目名称	期初余额	本期增加	本期转入固 定资产金额	本期其他减 少金额	期末余额
长江工业园 片区开发项 目	3,772,968,137.01	1,347,549,928.99			5,120,518,066.00
宜宾港铁路 集疏运中心 项目	2,061,858,837.64	136,673,593.34			2,198,532,430.98
竹文化生态 产业园	1,976,299,001.31	6,587,530.61		9,134,372.02	1,973,752,159.90
<b>合计</b>	<b>7,811,125,975.96</b>	<b>1,490,811,052.94</b>		<b>9,134,372.02</b>	<b>9,292,802,656.88</b>

## 3. 工程物资

项目	期末余额		账面价值
	账面余额	减值准备	
工程物资	238,125,682.20		238,125,682.20
<b>合计</b>	<b>238,125,682.20</b>		<b>238,125,682.20</b>

(续上表)

项目	期初余额		账面价值
	账面余额	减值准备	
工程物资	470,770,979.46	1,042,769.18	469,728,210.28
<b>合计</b>	<b>470,770,979.46</b>	<b>1,042,769.18</b>	<b>469,728,210.28</b>

## (二十二) 生产性生物资产

项目	茶苗	合计
一、账面原值		
1. 期初余额	14,259,489.72	<u>14,259,489.72</u>
2. 本期增加金额		
3. 本期减少金额		
4. 期末余额	14,259,489.72	<u>14,259,489.72</u>
二、累计折旧		

项目	茶苗	合计
1. 期初余额	6,700,019.08	<u>6,700,019.08</u>
2. 本期增加金额	1,018,535.04	<u>1,018,535.04</u>
3. 本期减少金额		
4. 期末余额	7,718,554.12	<u>7,718,554.12</u>
三、减值准备		
1. 期初余额		
2. 本期增加金额		
3. 本期减少金额		
4. 期末余额		
四、账面价值		
1. 期末账面价值	<u>6,540,935.60</u>	<u>6,540,935.60</u>
2. 期初账面价值	<u>7,559,470.64</u>	<u>7,559,470.64</u>

(二十三) 使用权资产

项目	房屋及建筑物	机器设备	林地使用权	运输设备	土地使用权	其他	合计
一、账面原值							
1. 期初余额	766,181,934.40	51,863,994.87	1,831,516.39	329,583.40			<u>820,207,029.06</u>
2. 本期增加金额	190,642,245.66	23,660,670.95			1,023,616.48	5,991,536.25	<u>221,318,069.34</u>
3. 本期减少金额	48,741,600.33	1,353,777.25	1,831,516.39				<u>51,926,893.97</u>
4. 期末余额	908,082,579.73	74,170,888.57		329,583.40	1,023,616.48	5,991,536.25	<u>989,598,204.43</u>
二、累计折旧							
1. 期初余额	346,130,247.87	17,584,019.00	601,782.90	73,240.72			<u>364,389,290.49</u>
2. 本期增加金额	184,229,458.70	8,597,562.47		109,868.37	854,724.19	166,431.56	<u>193,958,045.29</u>
3. 本期减少金额	34,806,245.92	798,941.77	601,782.90				<u>36,206,970.59</u>
4. 期末余额	495,553,460.65	25,382,639.70		183,109.09	854,724.19	166,431.56	<u>522,140,365.19</u>
三、减值准备							
1. 期初余额							
2. 本期增加金额							
3. 本期减少金额							
4. 期末余额							
四、账面价值							
1. 期末账面价值	<u>412,529,119.08</u>	<u>48,788,248.87</u>		<u>146,474.31</u>	<u>168,892.29</u>	<u>5,825,104.69</u>	<u>467,457,839.24</u>
2. 期初账面价值	<u>420,051,686.53</u>	<u>34,279,975.87</u>	<u>1,229,733.49</u>	<u>256,342.68</u>			<u>455,817,738.57</u>

(二十四) 无形资产

1. 无形资产情况

项目	土地使用权	专利及非专利技术	采矿权	特许权	其他	合计
一、账面原值						
1. 期初余额	9,170,427,572.75	3,004,547,235.38	513,252,786.05	7,462,462,975.03	902,224,579.23	<u>21,052,915,148.44</u>
2. 本期增加金额	<u>527,897,643.25</u>	<u>249,307,518.28</u>		<u>1,511,974,141.58</u>	<u>341,281,576.93</u>	<u>2,630,460,880.04</u>
(1) 购置	297,162,203.69	186,739,013.52		1,511,357,800.00	228,265,895.27	<u>2,223,524,912.48</u>
(2) 内部研发		51,248,697.45			3,071,914.71	<u>54,320,612.16</u>
(3) 其他	230,735,439.56	11,319,807.31		616,341.58	109,943,766.95	<u>352,615,355.40</u>
3. 本期减少金额	<u>1,955,140,092.80</u>	<u>1,993,602.31</u>		<u>1,701,245.78</u>	<u>117,636,229.53</u>	<u>2,076,471,170.42</u>
(1) 处置	717,016,687.84				38,809,832.10	<u>755,826,519.94</u>
(2) 其他	1,238,123,404.96	1,993,602.31		1,701,245.78	78,826,397.43	<u>1,320,644,650.48</u>
4. 期末余额	7,743,185,123.20	3,251,861,151.35	513,252,786.05	8,972,735,870.83	1,125,869,926.63	<u>21,606,904,858.06</u>
二、累计摊销						
1. 期初余额	1,152,428,498.63	1,249,475,794.42	113,733,821.33	71,867,522.38	488,000,544.73	<u>3,075,506,181.49</u>
2. 本期增加金额	<u>220,797,896.08</u>	<u>158,679,224.88</u>	<u>7,583,831.15</u>	<u>3,032,637.71</u>	<u>172,414,713.40</u>	<u>562,508,303.22</u>
(1) 计提	213,571,167.46	151,065,652.09	7,583,831.15	2,939,419.49	154,594,596.08	<u>529,754,666.27</u>
(2) 其他	7,226,728.62	7,613,572.79		93,218.22	17,820,117.32	<u>32,753,636.95</u>
3. 本期减少金额	<u>208,013,824.15</u>	<u>1,394,770.70</u>		<u>921,921.56</u>	<u>26,939,218.59</u>	<u>237,269,735.00</u>
(1) 处置	136,108,675.59				3,004,945.52	<u>139,113,621.11</u>

项目	土地使用权	专利及非专利技术	采矿权	特许权	其他	合计
(2) 其他	71,905,148.56	1,394,770.70		921,921.56	23,934,273.07	<u>98,156,113.89</u>
4. 期末余额	1,165,212,570.56	1,406,760,248.60	121,317,652.48	73,978,238.53	633,476,039.54	<u>3,400,744,749.71</u>
三、减值准备						
1. 期初余额	14,752,528.14	84,027,213.86			5,382,555.23	<u>104,162,297.23</u>
2. 本期增加金额			<u>6,005,787.76</u>			<u>6,005,787.76</u>
(1) 计提			6,005,787.76			<u>6,005,787.76</u>
(2) 其他						
3. 本期减少金额						
(1) 处置						
(2) 其他						
4. 期末余额	14,752,528.14	84,027,213.86	6,005,787.76		5,382,555.23	<u>110,168,084.99</u>
四、账面价值						
1. 期末账面价值	<u>6,563,220,024.50</u>	<u>1,761,073,688.89</u>	<u>385,929,345.81</u>	<u>8,898,757,632.30</u>	<u>487,011,331.86</u>	<u>18,095,992,023.36</u>
2. 期初账面价值	<u>8,003,246,545.98</u>	<u>1,671,044,227.10</u>	<u>399,518,964.72</u>	<u>7,390,595,452.65</u>	<u>408,841,479.27</u>	<u>17,873,246,669.72</u>

2. 未办妥产权证书的土地使用权情况

项目	账面价值（单位：万元）	未办妥产权证书的原因
土地使用权	363,282.28	正在办理中

（二十五）开发支出

项目	期末余额	期初余额
开发支出	2,797,974,150.79	2,361,188,856.48
<u>合计</u>	<u>2,797,974,150.79</u>	<u>2,361,188,856.48</u>

（二十六）商誉

1. 商誉账面原值

被投资单位名称或形成商誉的事项	期初余额	本期增加	本期减少	期末余额
宜宾凯翼汽车有限公司	1,206,564,390.94			1,206,564,390.94
四川省兴文县石海洞乡风景旅游开发有限责任公司	161,376,906.39			161,376,906.39
宜宾海丰和锐有限公司	63,802,205.37			63,802,205.37
四川中科建达建设有限公司	45,700,000.00			45,700,000.00
其他	223,448,040.09	520,000.00	5,281,770.15	218,686,269.94
<u>合计</u>	<u>1,700,891,542.79</u>	<u>520,000.00</u>	<u>5,281,770.15</u>	<u>1,696,129,772.64</u>

2. 商誉减值准备

被投资单位名称或形成商誉的事项	期初余额	本期增加 计提	本期减少 处置	期末余额
其他	35,689,052.72			35,689,052.72
<u>合计</u>	<u>35,689,052.72</u>			<u>35,689,052.72</u>

（二十七）长期待摊费用

项目	期初余额	本期增加金额	本期摊销金额	其他减少金额	期末余额
长期待摊费用	1,125,209,797.69	1,052,494,648.36	912,700,992.14	55,022,541.35	1,209,980,912.56

项目	期初余额	本期增加金额	本期摊销金额	其他减少金额	期末余额
合计	1,125,209,797.69	1,052,494,648.36	912,700,992.14	55,022,541.35	1,209,980,912.56

(二十八) 递延所得税资产及递延所得税负债

1. 未经抵销的递延所得税资产

项目	期末余额		期初余额	
	可抵扣暂时性差异	递延所得税资产	可抵扣暂时性差异	递延所得税资产
资产减值准备	2,047,164,070.72	388,487,912.53	2,162,877,065.46	414,661,598.23
内部交易未实现利润	11,231,548,449.44	2,807,892,503.09	2,545,961,120.19	636,490,280.05
应付职工薪酬	3,865,350,548.19	966,337,637.01	4,118,046,248.81	1,029,511,562.17
可弥补亏损	1,967,399,528.77	444,899,819.69	1,947,602,987.73	433,695,555.57
与资产相关的政府补助	214,772,053.12	33,781,719.03	178,680,684.57	32,647,461.90
其他暂时性差异	5,466,988,619.43	1,248,123,812.92	6,756,539,619.07	1,682,087,969.19
合计	24,793,223,269.67	5,889,523,404.27	17,709,707,725.83	4,229,094,427.11

2. 未经抵销的递延所得税负债

项目	期末余额		期初余额	
	应纳税暂时性差异	递延所得税负债	应纳税暂时性差异	递延所得税负债
试生产亏损	73,530,760.21	11,845,778.78	84,044,757.90	13,507,618.91
购买日评估增值	543,122,678.10	135,659,291.88	415,180,215.77	103,663,898.27
累计折旧抵扣差异	18,095,721.52	4,523,930.38	766,987,353.21	191,746,838.30
其他暂时性差异	2,493,959,431.56	520,033,710.20	556,041,479.92	116,325,368.91
合计	3,128,708,591.39	672,062,711.24	1,822,253,806.80	425,243,724.39

(二十九) 其他非流动资产

项目	期末余额	期初余额
代建政府性项目	7,520,052,516.05	7,220,707,008.52
预付资产进度款	5,393,892,998.05	6,383,328,226.85
预付投资款	2,114,550,107.43	2,284,550,107.43
代建工程项目	467,460,912.64	1,870,822,388.51
工程项目征补成本	1,058,283,376.12	1,072,551,398.73

项目	期末余额	期初余额
智能军民融合装备产业化项目	509,857,112.67	517,693,600.00
其他	402,209,444.88	241,726,776.39
<u>合计</u>	<u>17,466,306,467.84</u>	<u>19,591,379,506.43</u>

(三十) 短期借款

项目	期末余额	期初余额
信用借款	19,344,636,495.14	13,983,338,174.25
保证借款	10,227,352,694.71	8,314,444,771.07
已贴现未到期票据	1,044,008,744.25	1,046,200,000.00
质押借款	633,851,480.56	1,302,623,453.75
抵押借款	572,390,169.97	420,551,904.79
短期借款未到期应付利息	17,406,247.09	12,195,543.99
其他		69,956,053.15
<u>合计</u>	<u>31,839,645,831.72</u>	<u>25,149,309,901.00</u>

(三十一) 交易性金融负债

项目	期末余额	期初余额
交易性金融负债	50,488,060.00	514,250.00
<u>合计</u>	<u>50,488,060.00</u>	<u>514,250.00</u>

(三十二) 应付票据

种类	期末余额	期初余额
银行承兑汇票	13,572,351,304.18	10,779,824,551.48
信用证	5,296,053,347.98	2,839,936,985.24
商业承兑汇票	1,840,378,073.02	3,547,510,489.33
<u>合计</u>	<u>20,708,782,725.18</u>	<u>17,167,272,026.05</u>

(三十三) 应付账款

项目	期末余额	期初余额
应付账款	36,627,167,738.01	38,098,226,087.67
<u>合计</u>	<u>36,627,167,738.01</u>	<u>38,098,226,087.67</u>

于2025年12月31日，账龄超过1年的重要应付账款余额为人民币2,966,645,741.87元，主要是由于工程尚未竣工或货款未结算，款项尚未进行最后清算。

(三十四) 预收款项

项目	期末余额	期初余额
预收账款	2,290,956,405.87	3,180,567,974.59
<u>合计</u>	<u>2,290,956,405.87</u>	<u>3,180,567,974.59</u>

(三十五) 合同负债

项目	期末余额	期初余额
合同负债	27,573,837,387.04	25,405,714,505.67
<u>合计</u>	<u>27,573,837,387.04</u>	<u>25,405,714,505.67</u>

(三十六) 吸收存款及同业存款

项目	期末余额	期初余额
吸收存款及同业存放	274,822,020.80	246,048,515.23
<u>合计</u>	<u>274,822,020.80</u>	<u>246,048,515.23</u>

(三十七) 应付职工薪酬

1. 应付职工薪酬列示

项目	期初余额	本期增加	本期减少	期末余额
一、短期薪酬	5,676,208,332.99	13,001,943,602.31	13,151,727,892.80	5,526,424,042.50
二、离职后福利中- 设定提存计划	12,828,810.26	1,978,220,695.16	1,964,705,517.08	26,343,988.34
三、辞退福利	6,519,017.98	32,127,687.75	32,127,687.75	6,519,017.98
四、其他		1,000.00	1,000.00	
<u>合计</u>	<u>5,695,556,161.23</u>	<u>15,012,292,985.22</u>	<u>15,148,562,097.63</u>	<u>5,559,287,048.82</u>

2. 短期薪酬列示

项目	期初余额	本期增加	本期减少	期末余额
一、工资、奖金、津 贴和补贴	5,557,047,263.59	10,541,762,981.12	10,699,251,146.77	5,399,559,097.94
二、职工福利费	9,527,514.66	444,880,160.26	440,954,312.06	13,453,362.86

项目	期初余额	本期增加	本期减少	期末余额
三、社会保险费	3,215,597.62	741,260,305.60	740,559,481.31	3,916,421.91
其中：医疗保险费	2,564,208.61	682,002,924.12	681,932,576.79	2,634,555.94
工伤保险费	155,321.05	51,564,796.53	51,277,865.52	442,252.06
生育保险费		1,659,083.52	1,658,388.24	695.28
补充医疗保险	197,560.00	3,592,856.56	3,136,844.46	653,572.10
其他	298,507.96	2,440,644.87	2,553,806.30	185,346.53
四、住房公积金	9,783,942.75	977,411,210.08	979,705,814.00	7,489,338.83
五、工会经费和职工教育经费	94,170,773.48	245,824,901.04	243,862,734.71	96,132,939.81
六、短期带薪缺勤	628,168.43	3,988,258.82	4,616,427.25	
七、其他短期薪酬	1,835,072.46	46,815,785.39	42,777,976.70	5,872,881.15
合计	<u>5,676,208,332.99</u>	<u>13,001,943,602.31</u>	<u>13,151,727,892.80</u>	<u>5,526,424,042.50</u>

### 3. 设定提存计划列示

项目	期初余额	本期增加	本期减少	期末余额
1. 基本养老保险	3,772,819.31	1,429,807,837.13	1,417,215,008.64	16,365,647.80
2. 失业保险费	255,159.24	53,011,734.50	52,920,920.39	345,973.35
3. 企业年金缴费	1,371,050.65	493,835,266.76	492,913,974.18	2,292,343.23
4. 补充养老保险	7,429,781.06	1,565,856.77	1,655,613.87	7,340,023.96
合计	<u>12,828,810.26</u>	<u>1,978,220,695.16</u>	<u>1,964,705,517.08</u>	<u>26,343,988.34</u>

### (三十八) 应交税费

税费项目	期末余额	期初余额
增值税	1,202,091,251.19	2,188,264,020.29
企业所得税	743,909,033.32	4,003,780,368.01
消费税	735,847,667.93	1,723,843,919.84
城市维护建设税	138,569,190.82	271,765,040.57
教育费附加	58,347,046.11	118,200,471.97
土地增值税	57,487,578.13	28,297,219.37
印花税	41,679,910.65	47,506,008.26
地方教育费附加	41,140,764.85	77,155,533.50
代扣代缴个人所得税	33,996,048.37	40,608,209.28

税费项目	期末余额	期初余额
土地使用税	7,282,983.75	9,230,054.35
房产税	3,772,501.99	47,185,808.69
其他	79,492,880.20	54,835,989.91
<u>合计</u>	<u>3,143,616,857.31</u>	<u>8,610,672,644.04</u>

(三十九) 其他应付款

1. 项目列示

项目	期末余额	期初余额
应付利息	72,675,916.50	86,571,736.56
应付股利	87,414,593.72	4,561,600,635.54
其他应付款项	13,710,325,955.93	14,428,999,975.36
<u>合计</u>	<u>13,870,416,466.15</u>	<u>19,077,172,347.46</u>

2. 应付利息

项目	期末余额	期初余额
企业债券利息	32,521,877.94	27,349,300.00
其他利息	40,154,038.56	59,222,436.56
<u>合计</u>	<u>72,675,916.50</u>	<u>86,571,736.56</u>

3. 应付股利

项目	期末余额	期初余额
普通股股利	87,414,593.72	4,561,600,635.54
<u>合计</u>	<u>87,414,593.72</u>	<u>4,561,600,635.54</u>

4. 其他应付款项

项目	期末余额	期初余额
预提费用及未付款	4,619,070,914.18	4,713,485,012.98
保证金	2,968,383,358.56	3,906,391,224.78
其他往来款	2,562,158,588.95	1,920,959,112.80
工程款	93,731,745.57	1,687,942,598.71
土地储备中心土地款	199,822,146.83	138,788,832.20

项目	期末余额	期初余额
其他	3,267,159,201.84	2,061,433,193.89
<u>合计</u>	<u>13,710,325,955.93</u>	<u>14,428,999,975.36</u>

(四十) 一年内到期的非流动负债

1. 分类列示

项目	期末余额	期初余额
一年内到期的长期借款	29,905,330,120.42	25,842,661,984.70
一年内到期的应付债券	6,864,101,981.80	11,276,274,636.84
一年内到期的长期应付款	4,434,376,981.90	2,729,744,332.56
一年内到期的租赁负债	256,706,871.92	182,203,187.16
一年内到期的其他长期负债	158,236,593.15	269,312,510.01
<u>合计</u>	<u>41,618,752,549.19</u>	<u>40,300,196,651.27</u>

2. 将于一年内到期的长期借款分类

项目	期末余额	期初余额
质押借款	1,149,749,781.53	2,013,250,273.84
抵押借款	3,686,898,261.63	764,899,574.47
保证借款	15,639,288,239.75	14,039,114,753.96
信用借款	9,429,393,837.51	9,025,397,382.43
<u>合计</u>	<u>29,905,330,120.42</u>	<u>25,842,661,984.70</u>

(四十一) 其他流动负债

项目	期末余额	期初余额
其他流动负债	34,700,393,667.78	8,696,820,162.56
<u>合计</u>	<u>34,700,393,667.78</u>	<u>8,696,820,162.56</u>

(四十二) 长期借款

借款条件类别	期末余额	期初余额
质押借款	11,086,483,995.84	11,596,924,877.03
抵押借款	11,808,015,744.94	6,254,718,786.80
保证借款	45,655,652,106.13	42,441,329,817.38

借款条件类别	期末余额	期初余额
信用借款	18,785,631,259.91	11,616,090,802.45
组合借款	1,780,705,076.30	346,700,000.00
应计利息	43,318.90	16,313,622.85
<u>合计</u>	<u>89,116,531,502.02</u>	<u>72,272,077,906.51</u>

(四十三) 应付债券

1. 应付债券

项目	期末余额	期初余额
境内债	34,751,113,667.52	33,995,979,103.98
境外债	3,855,866,682.59	3,959,402,267.87
<u>合计</u>	<u>38,606,980,350.11</u>	<u>37,955,381,371.85</u>

2. 应付债券的增减变动：（不包括划分为金融负债的优先股、永续债等其他金融工具）

债券名称	面值	发行日期	债券期限	发行金额	期初一年以内到期金额	期初账面余额	本期发行
2020年非公开公司债（第一期8亿）	800,000,000.00	2023-09-24	2年	800,000,000.00	807,377,534.24		
2020年非公开公司债（第二期7亿）	700,000,000.00	2024-06-28	2年	700,000,000.00	10,204,222.87	700,000,000.00	
2022年非公开公司债（第一期15亿）	1,500,000,000.00	2022-03-17	3年	1,500,000,000.00	1,543,950,316.68		
2022年非公开公司债（第二期5亿）	500,000,000.00	2022-08-22	3年	500,000,000.00	505,383,137.06		
2024年非公开发行公司债券第一期（6亿元）（24三江01）	600,000,000.00	2024-04-29	3年	600,000,000.00	10,150,684.92	597,508,019.31	
2024年非公开发行公司债券第一期（7亿元）（24三江02）	700,000,000.00	2024-04-29	5年	700,000,000.00	13,358,301.38	696,756,464.59	
22 宣教 01	250,000,000.00	2022-10-31	3+2年	250,000,000.00	1,273,972.60	248,067,158.42	
22 宣教 02	250,000,000.00	2022-12-07	3+2年	250,000,000.00	684,931.51	247,981,284.98	
23 宣教 01	500,000,000.00	2023-02-23	3+2年	500,000,000.00	19,241,803.28	495,857,360.25	
24 宣教 01	500,000,000.00	2024-11-01	3+2年	500,000,000.00	4,010,958.91	496,477,390.60	
24 宣教 02	500,000,000.00	2024-12-16	3+2年	500,000,000.00	723,287.67	496,070,141.42	
宜宾市新兴产业投资集团有限公司 2020年非公开发行公司债券 1期	2,000,000,000.00	2020-03-31	5年	2,000,000,000.00	1,229,076,220.66		

债券名称	面值	发行日期	债券期限	发行金额	期初一年以内到期金额	期初账面余额	本期发行
宜宾市新兴产业投资集团有限公司非公开发行公司债券 3 期	800,000,000.00	2023-03-24	3 年	800,000,000.00	18,830,314.33	799,597,492.39	
宜宾市新兴产业投资集团有限公司非公开发行公司债券 4 期	1,000,000,000.00	2023-10-12	5 年	1,000,000,000.00	23,858,709.42	996,726,174.26	
境外债							
CNY1,040,000,000.00 3.4percent. credit enhanced bonds due 2027	1,040,000,000.00	2024-06-20	36 个月	1,040,000,000.00	1,375,111.10	1,032,833,244.46	
2027 年到期的金额为 9700 万美元，利率为 5.4% 的信用增强债券	691,115,300.00	2024-08-23	36 个月	691,115,300.00	12,915,368.13	692,275,966.66	
2025 年非公开发行公司债券（第一期）25 三江 01（8 亿元）	800,000,000.00	2025-03-05	3+2 年	800,000,000.00			800,000,000.00
2025 年非公开发行公司债券（第一期）25 三江 02（7 亿元）	700,000,000.00	2025-03-05	5 年	700,000,000.00			700,000,000.00
2025 年非公开发行公司债券	1,300,000,000.00	2025-09-23	5 年	1,300,000,000.00			1,300,000,000.00
25 宜新 01	1,200,000,000.00	2025-03-24	5+5Y	1,200,000,000.00			1,192,170,000.00
25 宜教 01	250,000,000.00	2025-10-28	3+2 年	250,000,000.00			250,000,000.00
25 宜教 02	250,000,000.00	2025-11-28	3+2 年	250,000,000.00			250,000,000.00
美元债券（YISTAS608/09/26）	150,000,000.00 美元	2023-08-09	3 年	150,000,000.00 美元		1,071,601,169.21	
人民币点心债 （YISTAS3.912/11/26）	483,000,000.00	2023-12-11	3 年	483,000,000.00		479,495,345.48	
高级无抵押固息离岸人民币债券 （RegS3 年期 3.66/2/27）	336,000,000.00	2024-02-06	3 年	336,000,000.00		333,455,391.38	

债券名称	面值	发行日期	债券期限	发行金额	期初一年以内到期金额	期初账面余额	本期发行
20 宜宾国资 PPN001	800,000,000.00	2020-04-27	5 年	800,000,000.00	820,137,926.44		
22 宜宾发展 PPN001	1,000,000,000.00	2022-03-16	5 年	1,000,000,000.00		1,026,815,816.88	
23 宜宾发展 PPN001	1,000,000,000.00	2023-02-28	3+2 年	1,000,000,000.00		1,028,858,995.34	
23 宜宾发展 PPN002	1,000,000,000.00	2023-04-24	3+2 年	1,000,000,000.00		1,021,981,835.15	
20 宜宾国资 01	1,700,000,000.00	2020-03-27	5 年	1,700,000,000.00	1,745,194,434.54		
20 宜宾国资 02	500,000,000.00	2020-05-18	8 年	500,000,000.00		512,677,201.43	
20 宜宾国资 05	2,400,000,000.00	2020-11-19	8 年	2,400,000,000.00		2,411,279,461.11	
20 宜宾国资 06	1,400,000,000.00	2020-12-09	8 年	1,400,000,000.00		1,403,593,780.83	
21 宜宾发展 01	2,200,000,000.00	2021-07-30	5+3 年	2,200,000,000.00		2,231,882,520.46	
21 宜宾发展 02	1,300,000,000.00	2021-10-15	8 年	1,300,000,000.00		1,310,257,534.23	
21 宜宾发展 03	1,000,000,000.00	2021-12-23	8 年	1,000,000,000.00		999,997,550.48	
23 宜宾发展 MTN001	240,000,000.00	2023-07-26	3 年	240,000,000.00		242,855,152.04	
23 宜宾发展 MTN002	900,000,000.00	2023-08-25	5 年	900,000,000.00		908,214,216.34	
23 宜宾发展 MTN003	1,400,000,000.00	2023-10-23	5 年	1,400,000,000.00		1,405,830,535.36	
24 宜宾发展 MTN001	1,200,000,000.00	2024-01-04	5 年	1,200,000,000.00		1,234,152,796.50	
24 宜宾发展 MTN002	1,800,000,000.00	2024-03-25	10 年	1,800,000,000.00		1,833,152,866.54	
24 宜宾发展 MTN003	1,200,000,000.00	2024-05-24	10 年	1,200,000,000.00		1,215,626,835.86	
24 宜宾发展 MTN004	1,400,000,000.00	2024-11-15	5 年	1,400,000,000.00		1,400,129,918.24	
20 宜宾国资 03	2,200,000,000.00	2020-08-03	5 年	2,200,000,000.00	1,830,991,839.43		
22 宜宾发展 01	2,200,000,000.00	2022-10-12	5 年	2,200,000,000.00		2,189,071,831.45	

债券名称	面值	发行日期	债券期限	发行金额	期初一年以内到期金额	期初账面余额	本期发行
22 宜宾发展 02	2,300,000,000.00	2022-12-13	5+3 年	2,300,000,000.00		2,276,707,380.64	
2022 年度第一期中期票据	1,000,000,000.00	2022-04-28	3 年	1,000,000,000.00	1,035,459,726.05		
2022 年中国（上海）自由贸易试验区离岸债券（第一期）	1,640,000,000.00	2022-12-20	3 年	1,640,000,000.00	1,642,075,835.62		
2023 年面向专业投资者非公开发行公司债券（第一期）（23 港荣 01）	1,500,000,000.00	2023-04-20	5 年	1,500,000,000.00		1,549,154,166.65	
2023 年中国（上海）自贸离岸债（第一期）（G23 四川港荣 01）	345,000,000.00	2023-02-14	3 年	345,000,000.00		349,741,150.68	
2023 年面向专业投资者非公开发行公司债券（第二期）（23 港荣 02）	500,000,000.00	2023-07-31	5 年	500,000,000.00		509,256,944.46	
2024 年度第一期中期票据（24 港荣投资 MTN001）	1,000,000,000.00	2024-09-23	5 年	1,000,000,000.00		1,006,737,500.00	
2024 年度第二期中期票据（24 港荣投资 MTN002）	500,000,000.00	2024-10-22	5 年	500,000,000.00		502,702,777.77	
2025 年第一期中期票据-（3+2）年期	400,000,000.00	2025-03-28	3+2 年	400,000,000.00			400,000,000.00
2025 年第一期中期票据-5 年期	600,000,000.00	2025-03-28	5 年	600,000,000.00			600,000,000.00
2025 年度境外债一期	1,476,000,000.00	2025-11-21	3 年	1,476,000,000.00			1,476,000,000.00
2025 年度境外债二期	310,500,000.00	2025-12-05	3 年	310,500,000.00			310,500,000.00

债券名称	面值	发行日期	债券期限	发行金额	期初一年以内到期金额	期初账面余额	本期发行
宜宾天原集团股份有限公司 2025 年面向专业投资者公开发行科技创新公司债券（第一期）	500,000,000.00	2025-04-03	8 年	500,000,000.00			500,000,000.00
宜宾发展创投有限公司 2025 年面向专业投资者非公开发行科技创新公司债券（第一期）	100,000,000.00	2025-06-24	5 年	100,000,000.00			100,000,000.00
合计					<u>11,276,274,636.84</u>	<u>37,955,381,371.85</u>	<u>7,878,670,000.00</u>

（续上表）

债券名称	按面值计提利息	溢折价摊销	本期偿还金额	本期支付利息	其他减少	期末账面余额
2020 年非公开公司债（第一期 8 亿）	19,822,465.76		800,000,000.00	27,200,000.00		
2020 年非公开公司债（第二期 7 亿）	15,881,369.84			17,299,154.37	708,786,438.34	
2022 年非公开公司债（第一期 15 亿）	11,252,054.75	1,987,155.99	1,500,000,000.00	57,189,527.42		
2022 年非公开公司债（第二期 5 亿）	10,097,260.28	269,602.66	500,000,000.00	15,750,000.00		
2024 年非公开发行公司债券第一期（6 亿元）（24 三江 01）	14,958,904.10	1,132,206.75		15,000,000.00	10,109,589.02	598,640,226.06

债券名称	按面值计提利息	溢折价摊销	本期偿还金额	本期支付利息	其他减少	期末账面余额
2024年非公开发行公司债券第一期（7亿元）（24三江02）	19,685,917.81	856,722.90		19,740,000.00	13,304,219.19	697,613,187.49
22 宣教 01	5,609,589.04	1,932,841.58	250,000,000.00	6,883,561.64		
22 宣教 02	7,479,452.05	2,018,715.02	250,000,000.00	8,164,383.56		
23 宣教 01	22,491,073.43	1,252,537.15		22,500,000.00	19,232,876.71	497,109,897.40
24 宣教 01	24,000,000.00	663,285.72		24,000,000.00	4,010,958.91	497,140,676.32
24 宣教 02	16,500,000.00	740,378.22		16,500,000.00	723,287.67	496,810,519.64
宜宾市新兴产业投资集团有限公司 2020年非公开发行公司债券 1期	50,261,917.81		1,200,000,000.00	79,338,138.47		
宜宾市新兴产业投资集团有限公司非公开发行公司债券 3期	32,550,575.34	402,507.61		34,807,474.86	816,573,414.81	
宜宾市新兴产业投资集团有限公司非公开发行公司债券 4期	40,787,945.21	850,000.08		43,929,886.12	20,716,768.51	997,576,174.34
境外债						
CNY1,040,000,0003.4percent.creditenhancedbondsdue2027	35,752,888.89	2,952,444.42		35,261,777.76	1,866,222.23	1,035,785,688.88
2027年到期的金额为9700万美元，利率为5.4%的信用增强债券	50,612,361.56	1,949,623.48		48,043,986.18	15,483,743.51	694,225,590.14
2025年非公开发行公司债券（第一期）25三江01（8亿元）	15,503,561.65	-2,145,722.05			15,503,561.65	797,854,277.95

债券名称	按面值计提利息	溢折价摊销	本期偿还金额	本期支付利息	其他减少	期末账面余额
2025年非公开发行公司债券（第一期）25三江02（7亿元）	15,297,397.28	-3,615,771.92			15,297,397.28	696,384,228.08
2025年非公开发行公司债券	9,082,191.77	-7,009,712.71			9,082,191.77	1,292,990,287.29
25宜新01	22,992,657.53	1,190,967.74		4,402,657.55	18,589,999.98	1,193,360,967.74
25宜教01	1,219,863.01	-1,413,085.65			1,219,863.01	248,586,914.35
25宜教02	605,479.45	-1,946,213.54			605,479.45	248,053,786.46
美元债券（YISTAS608/09/26）		12,264,798.32		32,150,362.50	1,051,715,605.03	
人民币点心债 （YISTAS3.912/11/26）		16,465,970.83		14,637,455.46	481,323,860.85	
高级无抵押固息离岸人民币债券 （RegS3年期3.66/2/27）		7,269,412.19		6,048,000.00		334,676,803.57
20宜宾国资PPN001	9,462,073.56		800,000,000.00	29,600,000.00		
22宜宾发展PPN001	36,999,999.96	371,384.82		37,000,000.00		1,027,187,201.66
23宜宾发展PPN001	35,400,000.00	281,695.72		35,400,000.00		1,029,140,691.06
23宜宾发展PPN002	33,999,999.96	280,901.22		34,000,000.00		1,022,262,736.33
20宜宾国资01	14,305,565.46		1,700,000,000.00	59,500,000.00		
20宜宾国资02	20,294,398.92			20,350,000.00		512,621,600.35
20宜宾国资05	97,675,409.85			103,200,000.00		2,405,754,870.96
20宜宾国资06	57,961,912.54			59,780,000.00		1,401,775,693.37
21宜宾发展01	76,350,819.66			76,560,000.00		2,231,673,340.12
21宜宾发展02	49,783,606.55			49,920,000.00		1,310,121,140.78

债券名称	按面值计提利息	溢折价摊销	本期偿还金额	本期支付利息	其他减少	期末账面余额
21 宜宾发展 03	34,405,737.71	379,307.04		34,500,000.00	1,000,282,595.23	
23 宜宾发展 MTN001	7,200,000.00	92,883.69		7,200,000.00	242,948,035.73	
23 宜宾发展 MTN002	28,170,000.00	324,051.46		28,170,000.00		908,538,267.80
23 宜宾发展 MTN003	47,460,000.00	496,286.70		47,460,000.00		1,406,326,822.06
24 宜宾发展 MTN001	36,000,000.00	429,800.73		72,000,000.00		1,198,582,597.23
24 宜宾发展 MTN002	48,240,000.00	648,588.93		48,240,000.00		1,833,801,455.47
24 宜宾发展 MTN003	34,200,000.00	359,801.59		34,200,000.00		1,215,986,637.45
24 宜宾发展 MTN004	32,760,000.00	503,587.77		32,760,000.00		1,400,633,506.01
20 宜宾国资 03	52,174,204.78	404,833,955.79	2,200,000,000.00	88,000,000.00		
22 宜宾发展 01	69,300,000.00	812,760.52		69,300,000.00		2,189,884,591.97
22 宜宾发展 02	98,900,000.04	558,424.53		98,900,000.00		2,277,265,805.21
2022 年度第一期中期票据	16,940,273.95		1,052,400,000.00			
2022 年中国（上海）自由贸易试 验区离岸债券（第一期）	66,804,164.38		1,708,880,000.00			
2023 年面向专业投资者非公开发 行公司债券（第一期）（23 港荣 01）	70,500,000.00		70,500,000.00		1,549,154,166.65	
2023 年中国（上海）自贸离岸债 （第一期）（G23 四川港荣 01）	13,110,000.00		13,110,000.00		349,741,150.68	

债券名称	按面值计提利息	溢折价摊销	本期偿还金额	本期支付利息	其他减少	期末账面余额
2023 年面向专业投资者非公开发 行公司债券（第二期）（23 港荣 02）	21,261,111.10		21,500,000.00		509,018,055.56	
2024 年度第一期中期票据（24 港 荣投资 MTN001）	24,500,000.00		24,500,000.00			1,006,737,500.00
2024 年度第二期中期票据（24 港 荣投资 MTN002）	13,900,000.00		13,900,000.00			502,702,777.77
2025 年第一期中期票据-（3+2） 年期	7,378,000.00					407,378,000.00
2025 年第一期中期票据-5 年期	12,322,500.02					612,322,500.02
2025 年度境外债一期	4,202,500.00					1,480,202,500.00
2025 年度境外债二期	476,100.00					310,976,100.00
宜宾天原集团股份有限公司 2025 年面向专业投资者公开发行科技 创新公司债券（第一期）	8,812,500.03	-12,694,252.32			8,812,500.03	487,305,747.68
宜宾发展创投有限公司 2025 年面 向专业投资者非公开发行科技创 新公司债券(第一期)	989,041.10					100,989,041.10
<b>合计</b>	<b>1,624,684,846.13</b>	<b>435,747,842.98</b>	<b>12,104,790,000.00</b>	<b>1,594,886,365.89</b>	<b>6,864,101,981.80</b>	<b>38,606,980,350.11</b>

(四十四) 租赁负债

项目	期末余额	期初余额
租赁负债	271,269,206.23	358,821,509.40
<u>合计</u>	<u>271,269,206.23</u>	<u>358,821,509.40</u>

(四十五) 长期应付款

1. 项目列示

项目	期末余额	期初余额
长期应付款	13,102,558,097.51	14,208,674,358.92
专项应付款	3,760,772,601.46	3,088,352,628.43
<u>合计</u>	<u>16,863,330,698.97</u>	<u>17,297,026,987.35</u>

2. 长期应付款

项目	期末余额	期初余额
<u>合计</u>	<u>13,102,558,097.51</u>	<u>14,208,674,358.92</u>
宜宾市财政局	2,416,300,000.00	2,112,599,956.18
天津信凯企业管理合伙企业(有限合伙)	1,900,000,000.00	-
五冶宜宾建筑工程有限公司	1,633,912,886.59	1,535,553,284.58
中信信托有限责任公司	1,035,000,000.00	884,379,704.03
中国中信金融资产管理股份有限公司	900,000,000.00	-
渤海国际信托股份有限公司	680,000,000.00	-
四川铁投城乡投资建设集团有限责任公司	412,146,241.03	307,767,613.57
宜宾冶建工程建设有限公司	352,293,309.30	629,591,710.77
宜宾临港经济技术开发区管理委员会	300,000,000.00	300,000,000.00
国新融资租赁有限公司	293,233,477.49	-
前十名合计	<u>9,922,885,914.41</u>	<u>5,769,892,269.13</u>

3. 专项应付款

项目	期末余额	期初余额
<u>合计</u>	<u>3,760,772,601.46</u>	<u>3,088,352,628.43</u>
宜宾机场建设项目	1,678,425,917.82	1,577,746,298.24

项目	期末余额	期初余额
长江工业园片区综合开发项目四川时代 110 千伏输变电（1 号变电站及线路）工程	313,206,100.00	53,206,100.00
三江新区动力电池新镇保租房项目	270,000,000.00	-
综保区配套产业园区基础设施项目（一期）专项债资金	239,280,000.00	40,000,000.00
宜宾三江新区长江工业园综合管廊项目	180,000,000.00	-
长江源经济带绿色发展专项资金	167,000,000.00	200,000,000.00
宜宾三江新区江南镇长江半岛柑橘产业融合示范园项目	112,422,690.30	-
高铁片区产业配套组团学校项目	94,000,000.00	94,000,000.00
“两海”示范区公益性打捆项目专项资金	77,460,000.00	77,460,000.00
长江工业园片区综合开发项目-三江新区绿色低碳优势产业园一期动力电池小镇项目前期工作经费	55,600,000.00	55,600,000.00
前十名合计	<u>3,187,394,708.12</u>	<u>2,098,012,398.24</u>

（四十六）预计负债

项目	期末余额	期初余额
预计负债	128,315,952.05	89,762,289.99
<u>合计</u>	<u>128,315,952.05</u>	<u>89,762,289.99</u>

（四十七）递延收益

项目	期初余额	本期增加	本期减少	期末余额
政府补助	1,079,397,507.22	540,575,595.80	210,924,520.14	1,409,048,582.88
<u>合计</u>	<u>1,079,397,507.22</u>	<u>540,575,595.80</u>	<u>210,924,520.14</u>	<u>1,409,048,582.88</u>

（四十八）其他非流动负债

项目	期末余额	期初余额
国君-三江租赁 1 期绿色资产支持专项计划（碳中和）次级资产支持证券		21,430,668.21
国君-三江租赁 2 期绿色资产支持专项计划	59,540,406.85	
<u>合计</u>	<u>59,540,406.85</u>	<u>21,430,668.21</u>

(四十九) 实收资本

投资者名称	期初余额	本期增加	本期减少	期末余额
宜宾市政府国有资产监督管理委员会	5,019,563,490.16			5,019,563,490.16
四川省财政厅	557,729,276.68			557,729,276.68
<u>合计</u>	<u>5,577,292,766.84</u>			<u>5,577,292,766.84</u>

(五十) 资本公积

项目	期初余额	本期增加	本期减少	期末余额
资本公积	93,472,749,903.83	6,899,446,006.72	1,127,833,581.89	99,244,362,328.66
<u>合计</u>	<u>93,472,749,903.83</u>	<u>6,899,446,006.72</u>	<u>1,127,833,581.89</u>	<u>99,244,362,328.66</u>

(五十一) 其他综合收益

项目	期初余额	本期所得税前 发生额	本期发生金额					期末余额
			减：前期计 入其他综合 收益当期转 入损益	减：前期计 入其他综合 收益当期转 入留存收益	减：所得税费 用	税后归属于母 公司	税后归属于 少数股东	
一、不能重分类进损益的其他综合收益	<u>300,723,575.13</u>	<u>398,206,387.77</u>			<u>83,267,959.17</u>	<u>312,744,696.41</u>	<u>2,193,732.19</u>	<u>613,468,271.54</u>
1. 重新计量设定受益计划变动额	-192,421.94	-146,546.51				-146,546.51		-338,968.45
2. 其他权益工具投资公允价值变动	300,915,997.07	398,352,934.28			83,267,959.17	312,891,242.92	2,193,732.19	613,807,239.99
二、将重分类进损益的其他综合收益	<u>102,633,665.82</u>	<u>-45,822,225.92</u>			<u>3,134,335.77</u>	<u>-48,653,434.52</u>	<u>-303,127.17</u>	<u>53,980,231.30</u>
1. 权益法下可转损益的其他综合收益	3,433,871.06							3,433,871.06
2. 其他债权投资公允价值变动	85,235,322.74	-51,878,417.63				-51,878,417.63		33,356,905.11
3. 金融资产重分类计入其他综合收益的金额	6,342,980.11							6,342,980.11
4. 其他债权投资信用减值准备	26,842,284.88	-11,917,996.52				-11,917,996.52		14,924,288.36
5. 外币财务报表折算差额	5,349,594.36	-1,087,053.60				-783,926.43	-303,127.17	4,565,667.93
6. 其他	-24,570,387.33	19,061,241.83			3,134,335.77	15,926,906.06		-8,643,481.27
<u>合计</u>	<u>403,357,240.95</u>	<u>352,384,161.85</u>			<u>86,402,294.94</u>	<u>264,091,261.89</u>	<u>1,890,605.02</u>	<u>667,448,502.84</u>

(五十二) 专项储备

项目	期初余额	本期增加	本期减少	期末余额
安全生产费	31,985,625.03	49,630,351.49	29,608,005.79	52,007,970.73
<u>合计</u>	<u>31,985,625.03</u>	<u>49,630,351.49</u>	<u>29,608,005.79</u>	<u>52,007,970.73</u>

(五十三) 盈余公积

项目	期初余额	本期增加	本期减少	期末余额
法定盈余公积	2,788,646,383.42			2,788,646,383.42
<u>合计</u>	<u>2,788,646,383.42</u>			<u>2,788,646,383.42</u>

(五十四) 未分配利润

项目	本期金额	上期金额
调整前上期期末未分配利润	92,921,214,354.37	82,472,155,510.85
调整期初未分配利润调整合计数(调增+,调减-)		
调整后期初未分配利润	92,921,214,354.37	82,472,155,510.85
加:本期归属于母公司所有者的净利润	5,257,223,680.80	20,511,674,279.37
减:提取法定盈余公积		517,393,036.93
应付普通股股利	11,278,119,864.76	9,717,149,522.00
其他		-171,927,123.08
期末未分配利润	<u>86,900,318,170.41</u>	<u>92,921,214,354.37</u>

(五十五) 营业收入、营业成本

项目	本期发生额		上期发生额	
	收入	成本	收入	成本
白酒销售	38,344,145,972.39	6,655,808,067.07	86,422,661,119.57	15,976,372,985.38
纤维销售	5,453,317,348.39	4,667,947,268.16	7,206,864,303.01	6,307,888,624.66
化工产品销售	8,835,761,028.90	8,077,580,471.00	10,009,303,435.38	9,590,914,551.78
纸张销售	1,507,070,005.54	1,357,475,033.88	1,420,889,075.21	1,429,825,578.82
浆粕等销售	5,444,589,736.67	5,336,222,678.52	8,710,981,374.35	8,524,016,973.19
汽车及相关服务	6,672,942,173.31	5,889,366,025.60	3,335,776,782.72	2,640,887,115.33
机械工具产品销售	10,859,265,987.59	9,642,274,300.21	12,406,522,842.02	11,322,958,236.56
其他	39,119,676,917.59	29,720,877,691.41	51,995,490,377.83	43,652,161,912.90

项目	本期发生额		上期发生额	
	收入	成本	收入	成本
合计	<u>116,236,769,170.38</u>	<u>71,347,551,535.85</u>	<u>181,508,489,310.09</u>	<u>99,445,025,978.62</u>

(五十六) 税金及附加

项目	本期发生额	上期发生额
消费税	8,983,687,858.84	10,464,086,984.46
城建税	1,244,735,637.79	1,541,518,859.26
教育费附加	540,307,339.98	669,259,847.31
地方教育费附加	355,074,063.69	436,206,811.03
土地增值税	18,518,237.13	129,726,541.28
其他税项	1,248,748,965.84	1,075,938,375.61
合计	<u>12,391,072,103.27</u>	<u>14,316,737,418.95</u>

(五十七) 销售费用

项目	本期发生额	上期发生额
促销费	4,318,252,854.20	6,547,276,495.98
形象宣传费	1,608,692,072.90	1,885,711,415.77
职工薪酬	862,230,414.63	1,178,483,020.32
仓储、物流、包装费用	828,981,612.96	895,416,703.49
其他费用	1,529,706,283.92	1,678,150,371.44
合计	<u>9,147,863,238.61</u>	<u>12,185,038,007.00</u>

(五十八) 管理费用

项目	本期发生额	上期发生额
公司综合费用(含差旅、办公、业务招待费、董事会经费、职工薪酬、劳动保险及劳保用品等)	4,953,752,387.44	4,509,594,568.35
咨询服务费	71,566,440.85	81,011,150.75
修理费	1,476,898.04	7,229,729.10
其他费用	759,876,608.98	1,140,958,226.30
合计	<u>5,786,672,335.31</u>	<u>5,738,793,674.50</u>

(五十九) 研发费用

项目	本期发生额	上期发生额
职工薪酬	454,957,829.05	436,616,108.46
材料费	288,534,749.94	303,609,968.51
折旧摊销费	142,747,779.86	164,796,171.13
动力费	59,146,328.48	43,650,855.51
其他	240,960,671.05	212,253,904.51
<u>合计</u>	<u>1,186,347,358.38</u>	<u>1,160,927,008.12</u>

(六十) 财务费用

项目	本期发生额	上期发生额
利息支出	5,893,952,074.69	6,872,651,403.15
减：利息收入	2,458,161,963.97	2,409,194,424.73
汇兑损益	-3,466,581.46	50,118,967.20
手续费	469,545,592.28	192,719,775.61
贴现支出	196,005,024.37	185,387,869.55
其他	322,278,460.80	294,025,009.58
<u>合计</u>	<u>4,420,152,606.71</u>	<u>5,185,708,600.36</u>

(六十一) 其他收益

项目	本期发生额	上期发生额
政府补助	1,002,112,144.03	882,028,112.21
税收减免	146,949,745.38	76,775,601.09
税收返还	52,007,007.99	76,746,560.45
其他	7,323,568.57	2,187,649.56
<u>合计</u>	<u>1,208,392,465.97</u>	<u>1,037,737,923.31</u>

(六十二) 投资收益

项目	本期发生额	上期发生额
投资收益	643,279,590.99	615,959,262.63
<u>合计</u>	<u>643,279,590.99</u>	<u>615,959,262.63</u>

(六十三) 公允价值变动收益

项目	本期发生额	上期发生额
公允价值变动收益	70,608,076.25	113,921,511.60
<u>合计</u>	<u>70,608,076.25</u>	<u>113,921,511.60</u>

(六十四) 信用减值损失

项目	本期发生额	上期发生额
信用减值损失	-334,121,000.06	-228,432,887.09
<u>合计</u>	<u>-334,121,000.06</u>	<u>-228,432,887.09</u>

(六十五) 资产减值损失

项目	本期发生额	上期发生额
资产减值损失	-342,547,448.22	-501,596,914.11
<u>合计</u>	<u>-342,547,448.22</u>	<u>-501,596,914.11</u>

(六十六) 资产处置收益

项目	本期发生额	上期发生额
资产处置损益	197,475,782.01	3,246,848.58
<u>合计</u>	<u>197,475,782.01</u>	<u>3,246,848.58</u>

(六十七) 营业外收入

项目	本期发生额	上期发生额
非流动资产处置利得	7,049,428.68	5,213,863.40
政府补助	3,568,702.92	15,130,229.43
罚款收入	17,931,050.26	16,383,037.93
违约金收入	33,921,101.88	9,032,269.67
接受捐赠	575,700.00	180,465.01
其他	102,320,574.02	92,698,416.86
<u>合计</u>	<u>165,366,557.76</u>	<u>138,638,282.30</u>

(六十八) 营业外支出

项目	本期发生额	上期发生额
非流动资产处置损失	33,479,564.81	22,115,100.86
捐赠支出	133,980,400.49	97,294,209.19
非常损失	20,249,075.07	43,834,111.16
罚款支出	64,878,617.71	51,136,022.05
赔偿支出	8,151,896.90	14,846,733.33
其他	65,672,610.37	55,770,715.73
<u>合计</u>	<u>326,412,165.35</u>	<u>284,996,892.32</u>

(六十九) 所得税费用

项目	本期发生额	上期发生额
当期所得税费用	5,638,414,993.73	13,351,022,038.11
递延所得税费用	-1,413,609,990.31	-1,264,362,325.53
<u>合计</u>	<u>4,224,805,003.42</u>	<u>12,086,659,712.58</u>

(七十) 其他综合收益各项目及其所得税影响和转入损益情况

详见“七、合并财务报表主要项目注释(五十一)其他综合收益”。

(七十一) 合并现金流量表补充资料

1. 合并现金流量表补充资料

补充资料	本期发生额	上期发生额
净利润	9,014,346,848.18	32,284,076,044.86
加：资产减值准备	342,547,448.22	501,596,914.11
信用减值损失	334,121,000.06	228,432,887.09
固定资产折旧、油气资产折耗、生产性生物资产折旧	4,209,813,195.13	4,482,463,129.77
使用权资产摊销	193,958,045.29	169,183,395.84
无形资产摊销	665,202,464.91	647,205,155.41
长期待摊费用摊销	912,700,992.14	614,351,338.26
处置固定资产、无形资产和其他长期资产的损失(收益以“-”号填列)	-197,475,782.01	-3,246,848.58
固定资产报废损失(收益以“-”号填列)	26,430,136.13	16,901,237.46
公允价值变动损失(收益以“-”号填列)	-70,608,076.25	-113,921,511.60

补充资料	本期发生额	上期发生额
财务费用（收益以“-”号填列）	5,893,952,074.69	6,872,651,403.15
投资损失（收益以“-”号填列）	-643,279,590.99	-615,959,262.63
递延所得税资产减少（增加以“-”号填列）	-1,660,428,977.16	-1,257,371,933.10
递延所得税负债增加（减少以“-”号填列）	246,818,986.85	-6,990,392.43
存货的减少（增加以“-”号填列）	-4,914,875,521.88	-9,224,925,547.89
经营性应收项目的减少（增加以“-”号填列）	1,595,085,194.68	-21,265,916,781.34
经营性应付项目的增加（减少以“-”号填列）	16,905,493,072.61	23,368,309,105.55
经营活动产生的现金流量净额	<u>32,853,801,510.60</u>	<u>36,696,838,333.93</u>

## 2. 现金和现金等价物的构成

项目	期末余额	期初余额
一、现金	<u>140,061,136,091.61</u>	<u>135,932,597,215.87</u>
其中：库存现金	881,061.70	1,495,404.27
可随时用于支付的银行存款	127,001,391,088.84	125,786,997,134.75
可随时用于支付的其他货币资金	546,929,982.28	719,992,946.08
可用于支付的存放中央银行款项	3,144,905,088.34	2,926,573,629.88
存放同业款项	9,367,028,870.45	6,497,538,100.89
二、现金等价物		
其中：三个月内到期的债券投资		
三、期末现金及现金等价物余额	<u>140,061,136,091.61</u>	<u>135,932,597,215.87</u>

## 八、母公司财务报表项目注释

### （一）应收账款

#### 1. 按账龄披露应收账款

账龄	期末数		期初数	
	账面余额	坏账准备	账面余额	坏账准备
1年以内（含1年）	521,336.55			
<u>合计</u>	<u>521,336.55</u>			

#### 2. 按坏账准备计提方法分类披露应收账款

类别	期末数				
	账面余额		坏账准备		账面价值
	金额	比例 (%)	金额	预期信用损失率/ 计提比例 (%)	
按信用风险特征组合计提坏账准备的应收账款	521,336.55	100.00			521,336.55
其中：其他组合	521,336.55	100.00			521,336.55
<u>合计</u>	<u>521,336.55</u>	<u>100</u>			<u>521,336.55</u>

### 3. 按信用风险特征组合计提坏账准备的应收账款

#### 其他组合

账龄	期末数			期初数		
	账面余额		坏账准备	账面余额		坏账准备
	金额	比例 (%)		金额	比例 (%)	
1年以内（含1年）	521,336.55	100.00				
<u>合计</u>	<u>521,336.55</u>	<u>100</u>				

## （二）其他应收款

项目	期末余额	期初余额
应收利息		
应收股利	3,473,620,795.56	3,463,047,699.52
其他应收款项	9,689,200,241.00	9,988,837,806.89
<u>合计</u>	<u>13,162,821,036.56</u>	<u>13,451,885,506.41</u>

### 1. 应收股利

项目	期末余额	期初余额
宜宾五粮液股份有限公司	3,445,620,795.56	3,442,947,699.52
宜宾发展产城投资有限公司	28,000,000.00	20,100,000.00
<u>合计</u>	<u>3,473,620,795.56</u>	<u>3,463,047,699.52</u>

### 2. 其他应收款项

#### 按账龄披露其他应收款项

账龄	期末余额	期初余额
1年以内(含1年)	2,365,599,644.36	1,423,822,623.93
1-2年(含2年)	416,548,733.69	1,872,938,000.97
2-3年(含3年)	1,855,975,000.97	1,477,997,913.94
3年以上	5,121,592,875.50	5,284,595,281.57
小计	<u>9,759,716,254.52</u>	<u>10,059,353,820.41</u>
坏账准备	70,516,013.52	70,516,013.52
合计	<u>9,689,200,241.00</u>	<u>9,988,837,806.89</u>

### (三) 长期股权投资

#### 1. 长期股权投资分类

项目	期初余额	本期增加	本期减少	期末余额
对子公司投资	52,142,623,699.81	6,651,058,425.86	10,000,000.00	58,783,682,125.67
对联营企业投资	1,800,664,920.86	644,348,028.25		2,445,012,949.11
小计	<u>53,943,288,620.67</u>	<u>7,295,406,454.11</u>	<u>10,000,000.00</u>	<u>61,228,695,074.78</u>
减：长期股权投资减值准备				
合计	<u>53,943,288,620.67</u>	<u>7,295,406,454.11</u>	<u>10,000,000.00</u>	<u>61,228,695,074.78</u>

## 2. 长期股权投资明细

被投资单位	期初余额	追加投资	减少投资	本期增减变动				期末余额	减值准备 期末余额
				权益法下确认 的投资损益	其他 综合 收益 调整	其他 权益 变动	宣告 发放 现金 股利 或利 润		
<u>合计</u>	<u>53,943,288,620.67</u>	<u>7,251,058,425.86</u>	<u>10,000,000.00</u>	<u>44,348,028.25</u>				<u>61,228,695,074.78</u>	
一、子公司	<u>52,142,623,699.81</u>	<u>6,651,058,425.86</u>	<u>10,000,000.00</u>					<u>58,783,682,125.67</u>	
其中：1. 四川港 荣投资发展集团 有限公司	2,298,667,238.79							2,298,667,238.79	
2. 宜宾三江投资 建设集团有限公 司	4,342,750,000.00	182,503,500.00						4,525,253,500.00	
3. 四川蜀南文化 旅游健康产业投 资集团有限公司	200,000,000.00							200,000,000.00	
4. 四川省宜宾五 粮液集团有限公 司	26,194,225,365.88	3,201,943,510.00						29,396,168,875.88	

被投资单位	期初余额	追加投资	减少投资	本期增减变动				期末余额	减值准备 期末余额
				权益法下确认 的投资损益	其他 综合 收益 调整	其他 权益 变动	宣告 发放 现金 股利 或利 润		
5. 宜宾五粮液股份有限公司	1,770,654,538.67							1,770,654,538.67	
6. 宜宾丝丽雅集团有限公司	391,165,229.01							391,165,229.01	
7. 宜宾天原集团股份有限公司	823,920,232.72	153,718,095.86						977,638,328.58	
8. 宜宾市国有资产投资合伙企业（有限合伙）	2,000,000,000.00							2,000,000,000.00	
9. 四川三江汇海融资租赁有限公司	1,300,000,000.00	202,660,460.00						1,502,660,460.00	
10. 宜宾发展创投有限公司	5,200,000,000.00	1,413,760,000.00						6,613,760,000.00	
11. 宜宾港信资产管理有限公司	38,651,462.38							38,651,462.38	

被投资单位	期初余额	追加投资	减少投资	本期增减变动				期末余额	减值准备 期末余额
				权益法下确认 的投资损益	其他 综合 收益 调整	其他 权益 变动	宣告 发放 现金 股利 或利 润		
12. 四川长江产融 智库咨询有限公 司	10,000,000.00		10,000,000.00						
13. 四川三江汇海 商业保理有限公 司	550,000,000.00							550,000,000.00	
14. 宜宾天控新能 源有限公司	50,000,000.00							50,000,000.00	
15. 宜宾发展产城 投资有限公司	2,706,600,000.00	579,000,000.00						3,285,600,000.00	
16. 四川三江汇海 小额贷款有限公 司	300,000,000.00	300,000,000.00						600,000,000.00	
17. 宜宾市新能源 产业有限公司	500,000,000.00	200,000,000.00						700,000,000.00	

被投资单位	期初余额	追加投资	减少投资	本期增减变动				期末余额	减值准备 期末余额
				权益法下确认 的投资损益	其他 综合 收益 调整	其他 权益 变动	宣告 发放 现金 股利 或利 润		
18. 宜宾国有企业 管理服务有限公司	20,000,000.00	8,000,000.00						28,000,000.00	
19. 宜宾市科技人 才集团有限公司	300,000,000.00	-289,669,740.00						10,330,260.00	
20. 宜宾汇发产业 新空间投资有限 公司		10,000,000.00						10,000,000.00	
21. 宜宾汇发产贸 服务有限公司		500,000,000.00						500,000,000.00	
22. 宜宾市城市 和交通建设投资集 团有限公司	2,568,680,000.00	171,142,600.00						2,739,822,600.00	
23. 宜宾市文化旅 游会展集团有限 公司	77,000,000.00	18,000,000.00						95,000,000.00	

被投资单位	期初余额	追加投资	减少投资	本期增减变动				期末余额	减值准备 期末余额
				权益法下确认 的投资损益	其他 综合 收益 调整	其他 权益 变动	宣告 发放 现金 股利 或利 润		
24. 宜宾市现代农业产业发展基金合伙企业（有限合伙）	500,309,632.36							500,309,632.36	
二、联营企业	<u>1,800,664,920.86</u>	<u>600,000,000.00</u>		<u>44,348,028.25</u>				<u>2,445,012,949.11</u>	
其中：1. 宜宾五粮液基金管理有 限公司	25,214,801.70			796,517.21				26,011,318.91	
2. 国宝人寿保险 股份有限公司		600,000,000.00						600,000,000.00	
3. 宜宾市高新投 资集团有限公司	1,500,000,000.00			29,216,434.37				1,529,216,434.37	
4. 宜宾浪潮科技 有限公司	29,992,279.43			-160,866.48				29,831,412.95	

被投资单位	期初余额	追加投资	减少投资	本期增减变动				期末余额	减值准备 期末余额
				权益法下确认 的投资损益	其他 综合 收益 调整	其他 权益 变动	宣告 发放 现金 股利 或利 润		
5. 宜宾罗龙工业 集中区投资集团 有限责任公司	244,709,146.10			14,492,782.75				259,201,928.85	
6. 宜宾丝丽雅股 份有限公司	748,693.63			3,160.40				751,854.03	

(四) 营业收入、营业成本

项目	本期发生额		上期发生额	
	收入	成本	收入	成本
其他业务小计	<u>731,413,741.68</u>		<u>668,428,441.16</u>	
其中：1. 综合服务费	466,107,850.44		409,840,626.90	
2. 直接借款利息	259,097,563.12		253,331,222.30	
3. 其他	6,208,328.12		5,256,591.96	
<u>合计</u>	<u>731,413,741.68</u>		<u>668,428,441.16</u>	

## 九、关联方关系及其交易

### （一）实际控制人

宜宾市政府国有资产监督管理委员会为本集团实际控制人。

### （二）本集团的子公司情况

本集团存在控制关系的子公司情况详见附注“六、企业合并及合并财务报表、（一）本公司控股子公司情况”。

### （三）本集团的合营和联营企业情况

本集团的合营企业、联营企业有关信息详见附注“七、合并财务报表主要项目注释、（十六）长期股权投资”披露的相关信息。

### （四）本集团的其他关联方情况

其他关联方名称	其他关联方关系
宜宾信雅股份有限公司	其他关联方
四川省宜宾惠美线业有限责任公司	其他关联方
宜宾长毅浆粕有限责任公司	其他关联方
宜宾美雅物业管理有限责任公司	其他关联方
宜宾竹海竹资源科技有限责任公司	其他关联方
宜宾雅摩尔服饰制造有限公司	其他关联方
长宁县雅信物业服务有限公司	其他关联方
宜宾宁雅园林景观工程有限公司	其他关联方
宜宾惠美精纺科技股份有限公司	其他关联方
宜宾惠美康健生物技术有限公司	其他关联方
宜宾美华科技企业孵化器有限公司	其他关联方
四川惠宜美电子商务有限公司	其他关联方
四川惠美国际贸易有限公司	其他关联方
宜宾惠恩国际贸易有限公司	其他关联方
宜宾市高端成长型产业投资引导基金合伙企业（有限合伙）	其他关联方
宜宾海雅商贸有限责任公司	其他关联方
宜宾丽雅人和置地有限公司	其他关联方
宜宾首建置业有限公司	其他关联方
成都市青白江彩印厂	其他关联方
四川港荣美成投资发展集团有限公司	其他关联方
宜宾市公服集团市政工程有限责任公司	其他关联方

其他关联方名称	其他关联方关系
上海安吉通国际物流有限公司	其他关联方
宜宾光原锂电材料有限公司	其他关联方
宜宾天原锂电产业技术有限公司	其他关联方
海南天宜和锐贸易有限公司	其他关联方
上海天鑫源泰实业有限公司	其他关联方
四川三江广聚科技有限公司	其他关联方
浙江天甬新材料科技有限公司	其他关联方
宜宾市公服集团医药供应链服务有限公司	其他关联方
中国石油天然气股份有限公司四川宜宾销售分公司	其他关联方
成都兴城弘业贸易有限公司	其他关联方
宜宾联华房地产开发有限公司	其他关联方
绿宜建设集团有限公司	其他关联方
四川宜宾海劲广告有限责任公司	其他关联方
宜宾集庆旅游服务有限公司	其他关联方
宜宾蜀南巧传文化创意有限公司	其他关联方
四川国佳生物医学材料工程技术有限公司	其他关联方
宜宾市东园建设开发有限公司	其他关联方
宜宾临港科创投资有限责任公司	其他关联方
四川省长江华云电子技术有限公司	其他关联方
云南勋硕贸易有限公司	其他关联方
宜宾市城市发展设计有限公司	其他关联方
宜宾市蜀南文旅云峰旅游有限公司	其他关联方
高县云溪茶叶农民专业合作社	其他关联方
高县惠泽茶叶农民专业合作社	其他关联方
四川隆叙宜铁路有限公司	其他关联方
宜宾盐坪坝长江大桥投资有限公司	其他关联方
宜宾新机场东连接线项目投资建设有限公司	其他关联方
宜宾金沙江大道项目投资建设有限公司	其他关联方
宜宾打营盘山项目投资建设有限公司	其他关联方
四川蜀南路桥开发有限责任公司	其他关联方
四川鼎能路桥工程有限公司	其他关联方
中电建（宜宾）建设管理有限公司	其他关联方
宜宾三江港口建设开发有限责任公司	其他关联方
四川辰海数科信息技术有限公司	其他关联方

其他关联方名称	其他关联方关系
四川辰海数智城市运营有限公司	其他关联方
四川省宜宾五粮液集团鹏程电子器材有限责任公司	其他关联方
宜宾三江时代新能源科技有限公司	其他关联方
宜宾天华供应链管理有限公司	其他关联方
泉州戎鑫新材料有限公司	其他关联方
盐津云宏化工有限责任公司	其他关联方
石棉天盛化工有限公司	其他关联方
四川海云天智物联科技有限公司	其他关联方
四川宜宾港（集团）有限公司	其他关联方
四川南园建筑工程有限公司	其他关联方
宜宾兴瑞建设发展有限公司	其他关联方
宜宾朗泰科技创新股权投资合伙企业（有限合伙）	其他关联方
宜宾惠宜美服饰制造有限公司	其他关联方

## （五）关联交易

### 1. 购销商品、提供和接受劳务的关联交易

#### （1）采购商品/接受劳务情况表

关联方	关联交易内容	本期发生额	上期发生额
宜宾市高新投资集团有限公司	采购商品、接受劳务	2,784,887,572.74	
浙江天甬新材料科技有限公司	采购商品、接受劳务	1,173,202,636.30	
绿地集团宜宾置业有限公司	采购商品、接受劳务	166,556,760.99	
四川华西宜宾建设有限公司	采购商品、接受劳务	205,865,360.01	1,105,668,475.06
宜宾天原包装有限责任公司	采购商品、接受劳务	653,583,699.68	584,295,239.89
宜宾嘉美智能包装有限公司	接受劳务	6,858,773.29	5,922,275.78
耀华（宜宾）玻璃有限公司	采购商品		2,734,256.33
四川天原鑫华供应链科技有限公司	采购商品、接受劳务	366,904,187.03	342,126,341.03
四川省宜宾惠美线业有限责任公司	采购商品	441,858,090.49	285,528,874.23
上海天鑫源泰实业有限公司	采购商品、接受劳务	162,034,876.96	89,413,716.81
四川惠美国际贸易有限公司	采购商品	57,171,504.10	77,374,544.88
宜宾博原环境科技有限责任公司	采购商品、接受劳务	112,446,515.48	31,894,665.81
宜宾雅摩尔服饰制造有限公司	采购商品	356,761.06	344,566.37
其他零星采购	采购商品、接受劳务	106,547,294.35	981,242,769.97

关联方	关联交易内容	本期发生额	上期发生额
<u>合计</u>		<u>6,238,274,032.48</u>	<u>3,506,545,726.16</u>

(2) 销售商品/提供劳务情况表

关联方	关联交易内容	本期发生额	上期发生额
宜宾天原包装有限责任公司	销售商品、提供劳务	614,678,804.90	530,906,172.15
四川省宜宾惠美线业有限责任公司	销售商品	8,999,279.17	275,406,331.12
中石油五粮供应链管理有限责任公司	销售商品、提供劳务		252,433,811.23
宜宾临港金源产业招商服务有限公司	产业招商服务	1,130,608,045.45	837,371,416.87
宜宾昇拓产业招商服务合伙企业(有限合伙)	产业投资收入	247,383,044.61	152,237,012.15
宜宾市高新投资集团有限公司	综合服务费、利息收入	33,938,132.84	105,481,362.69
宜宾罗龙工业集中区投资集团有限责任公司	综合服务费、利息收入		62,293,962.26
宜宾金诺产业招商服务有限公司	产业投资收入、销售商品	398,451,651.60	
上海天鑫源泰实业有限公司	销售商品	313,033,340.56	
其他零星销售	销售商品、提供劳务	1,450,089,663.86	214,235,107.36
<u>合计</u>		<u>4,197,181,962.99</u>	<u>2,430,365,175.83</u>

2. 关联租赁情况

(1) 本集团作为出租方

承租方名称	租赁资产种类	本期确认的租赁收入	上期确认的租赁收入
宜宾天原包装有限责任公司	房屋建筑物	579,337.44	579,337.44
宜宾博原环境科技有限责任公司	房屋建筑物	60,361.61	
<u>合计</u>		<u>639,699.05</u>	<u>579,337.44</u>

(2) 本集团作为承租方

出租方名称	租赁资产种类	简化处理的短期租赁和低价值资产租赁的租金费用	
		本期发生额	上期发生额
宜宾锂宝新材料股份有限公司	房屋建筑物		

出租方名称	租赁资产种类	简化处理的短期租赁和低价值资产租赁的租金费用	
		本期发生额	上期发生额
宜宾锂宝新材料股份有限公司	房屋建筑物		
宜宾锂宝新材料股份有限公司	房屋建筑物	401,350.44	702,363.31
宜宾光原锂电材料有限公司	房屋建筑物	42,110.09	
<u>合计</u>		<u>443,460.53</u>	<u>702,363.31</u>

(续上表)

出租方名称	租赁资产种类	支付的租金		承担的租赁负债利息支出		增加的使用权资产	
		本期发生额	上期发生额	本期发生额	上期发生额	本期发生额	上期发生额
宜宾锂宝新材料股份有限公司	房屋建筑物	1,687,996.80	2,278,225.20	74,857.22	26,353.33	333,553.48	
宜宾锂宝新材料股份有限公司	房屋建筑物		1,911,510.00		126,694.50		
宜宾锂宝新材料股份有限公司	房屋建筑物	437,472.00	765,576.00				
宜宾光原锂电材料有限公司	房屋建筑物	45,900.00					
<u>合计</u>		<u>2,171,368.80</u>	<u>4,955,311.20</u>	<u>74,857.22</u>	<u>153,047.83</u>	<u>333,553.48</u>	

### 3. 关联担保情况

本公司对合并报表范围外关联方提供的担保：

担保方名称	被担保方名称	权利主体	担保金额(单位：万元)	担保起始日	担保到期日
宜宾发展控股集团有限公司	四川宜宾港(集团)有限公司	中交第四航务工程局有限公司	25,308.66	2019-2-27	2028-9-10
宜宾发展控股集团有限公司	川南城际铁路有限责任公司	国家开发银行等银团	164,114.74	2019-10-30	2049-10-30

担保方名称	被担保方名称	权利主体	担保金额(单位: 万元)	担保起始日	担保到期日
宜宾发展控股集团有限公司	宜宾市高新投资集团有限公司	中国外贸金融租赁有限公司	73,854.15	2023-11-24	2030-1-5
宜宾发展控股集团有限公司	宜宾市高新投资集团有限公司	兴业银行股份有限公司	14,960.00	2023-12-8	2026-12-7
宜宾发展控股集团有限公司	宜宾市高新投资集团有限公司	厦门金圆融资租赁有限公司	12,639.26	2024-4-9	2029-4-9
宜宾发展控股集团有限公司	宜宾市高新投资集团有限公司	中国邮政储蓄银行股份有限公司	53,836.55	2024-6-19	2044-5-29
宜宾发展控股集团有限公司	宜宾市高新投资集团有限公司	蜀道融资租赁(深圳)有限公司	8,290.52	2024-6-13	2027-6-13
宜宾发展控股集团有限公司	宜宾市高新投资集团有限公司	成都农村商业银行股份有限公司	27,750.00	2024-6-5	2026-6-4
宜宾发展控股集团有限公司	宜宾市高新投资集团有限公司	中国工商银行股份有限公司	69,300.00	2024-6-27	2043-12-10
宜宾发展控股集团有限公司	宜宾市高新投资集团有限公司	中国工商银行股份有限公司	20,952.00	2025-9-19	2043-12-10
宜宾发展控股集团有限公司	宜宾市高新投资集团有限公司	国华兴益保险资产管理有限公司	90,000.00	2024-11-1	2034-11-1
宜宾发展控股集团有限公司	宜宾市高新投资集团有限公司	中国进出口银行	29,980.00	2024-12-25	2027-12-24
宜宾发展控股集团有限公司	宜宾市高新投资集团有限公司	国家绿色发展基金股份有限公司	38,400.00	2024-12-25	2028-12-24
宜宾发展控股集团有限公司	宜宾市高新投资集团有限公司	公司债	100,000.00	2025-7-21	2035-7-21
宜宾发展控股集团有限公司	宜宾市高新投资集团有限公司	华夏银行股份有限公司	29,800.00	2025-4-28	2027-4-28
宜宾发展控股集团有限公司	宜宾市高新投资集团有限公司	新韩银行(中国)有限公司	9,000.00	2025-11-12	2027-11-12
宜宾发展控股集团有限公司	宜宾市高新投资集团有限公司	宜宾农村商业银行股份有限公司	59,950.00	2024-5-7	2026-8-3
宜宾发展控股集团有限公司	宜宾罗龙工业集中区投资集团有限责任公司	中国银行股份有限公司	52,200.00	2024-10-31	2034-10-31
宜宾发展控股集团有限公司	四川南园建筑工程有限公司	华宝都鼎(上海)融资租赁有限公司	50,000.00	2025-7-16	2030-7-18

担保方名称	被担保方名称	权利主体	担保金额(单位: 万元)	担保起始日	担保到期日
宜宾丝丽雅股份有限公司	四川省宜宾惠美线业有限责任公司	工商银行	3,700.00	2023-8-4	2026-7-1
宜宾丝丽雅集团有限公司	四川省宜宾惠美线业有限责任公司	中信银行	3,960.00	2025-3-26	2026-9-25
宜宾丝丽雅集团有限公司	四川省宜宾惠美线业有限责任公司	商业银行科技支行	3,500.00	2024-5-9	2027-2-15
宜宾丽雅置地有限责任公司	四川省宜宾惠美线业有限责任公司	商业银行科技支行	4,000.00	2024-12-30	2027-2-15
宜宾丝丽雅股份有限公司	四川省宜宾惠美线业有限责任公司	光大银行	4,500.00	2025-8-27	2026-8-27
宜宾丝丽雅集团有限公司	四川省宜宾惠美线业有限责任公司	华夏银行	4,900.00	2025-6-5	2026-2-2
宜宾丝丽雅集团有限公司	四川省宜宾惠美线业有限责任公司	进出口银行	7,980.00	2024-9-24	2026-9-23
宜宾丝丽雅集团有限公司、宜宾丝丽雅股份有限公司	四川省宜宾惠美线业有限责任公司	恒丰银行	3,000.00	2025-3-20	2026-3-20
宜宾丝丽雅集团有限公司	四川省宜宾惠美线业有限责任公司	成都农商银行	9,262.50	2024-12-9	2026-1-8
宜宾丝丽雅集团有限公司	四川省宜宾惠美线业有限责任公司	翠屏农商行	2,430.00	2024-6-27	2027-6-27
宜宾丝丽雅股份有限公司	四川省宜宾惠美线业有限责任公司	重庆银行	2,900.00	2024-11-27	2026-11-26
宜宾丝丽雅集团有限公司	四川省宜宾惠美线业有限责任公司	三江保理	5,000.00	2025-4-30	2026-4-29
宜宾丝丽雅集团有限公司	四川省宜宾惠美线业有限责任公司	三江汇海	722.00	2023-3-28	2026-3-28
宜宾丝丽雅集团有限公司	四川省宜宾惠美线业有限责任公司	三江汇海	1,802.00	2025-1-24	2028-1-23
宜宾丝丽雅集团有限公司	四川省宜宾惠美线业有限责任公司	上港租赁	6,338.00	2024-2-29	2027-2-28
宜宾丝丽雅集团有限公司	四川省宜宾惠美线业有限责任公司	金石租赁	4,149.00	2024-11-22	2027-11-21
宜宾丝丽雅集团有限公司	四川省宜宾惠美线业有限责任公司	金石租赁	1,235.00	2023-7-12	2026-7-11

担保方名称	被担保方名称	权利主体	担保金额(单位: 万元)	担保起始日	担保到期日
宜宾丝丽雅集团有限公司	四川省宜宾惠美线业有限责任公司	海翼租赁	2,000.00	2025-12-18	2027-12-18
宜宾丝丽雅集团有限公司	四川省宜宾惠美线业有限责任公司	中信金租	3,332.00	2024-11-4	2027-11-15
宜宾丝丽雅集团有限公司	四川省宜宾惠美线业有限责任公司	长江租赁	2,660.00	2025-6-26	2028-6-26
宜宾丝丽雅集团有限公司	四川省宜宾惠美线业有限责任公司	长江租赁	1,773.00	2025-7-16	2028-7-16
宜宾丝丽雅集团有限公司	四川省宜宾惠美线业有限责任公司	长江租赁	4,850.00	2025-9-19	2028-9-19
宜宾丝丽雅集团有限公司	四川省宜宾惠美线业有限责任公司	广发银行	4,750.00	2025-3-27	2027-3-26
宜宾丝丽雅集团有限公司	四川省宜宾惠美线业有限责任公司	商业银行科技支行	2,000.00	2025-9-3	2026-3-3
宜宾丝丽雅集团有限公司	四川省宜宾惠美线业有限责任公司	广西租赁	2,668.00	2025-3-25	2029-3-25
宜宾丽雅纤维产业有限责任公司	宜宾惠宜美服饰制造有限公司	成都农商银行	975.00	2025-4-2	2027-4-1
宜宾三江投资建设集团有限公司	四川成宜产业园投资建设有限公司	中国建设银行股份有限公司成都第八支行	8,871.53	2022-10-12	2042-10-12
宜宾三江投资建设集团有限公司	四川成宜产业园投资建设有限公司	中国建设银行股份有限公司成都第八支行	1,444.20	2022-11-18	2042-10-12
宜宾建投集团资产运营有限公司	四川华西建科建高新材料有限公司	中国农业银行高县支行	1,584.35	2025-1-1	2031-12-19
宜宾发展产城投资有限公司	宜宾市高新投资集团有限公司	成都银行股份有限公司宜宾分行	22,500.00	2023-3-31	2026-3-30
宜宾发展产城投资有限公司	四川华西宜宾建设有限公司	成都银行股份有限公司宜宾分行	1,108.99	2025-7-30	2026-7-30

(六) 关联方往来余额

科目	关联方名称	期末余额	期初余额
应收账款	宜宾临港金源产业招商服务有限公司	1,198,469,936.17	873,171,195.52
应收账款	宜宾金诺产业招商服务有限公司	813,537,720.88	

科目	关联方名称	期末余额	期初余额
应收账款	宜宾昇拓产业招商服务合伙企业（有限合伙）	118,926,027.40	161,700,000.00
应收账款	四川省宜宾惠美线业有限责任公司	50,000,000.00	5,755,179.19
应收账款	四川华西建科建高新材料有限公司	23,324,837.36	
应收账款	四川天原鑫华供应链科技有限公司		30,054,693.94
应收账款	四川惠美国际贸易有限公司		25,610,917.13
应收账款	四川雅华生物有限公司		11,229,973.22
应收账款	其他零星客商	15,200,866.99	59,364,360.37
预付款项	其他零星客商	3,109,427.13	4,630,089.52
其他应收款	宜宾临港金源产业招商服务有限公司	939,635,539.86	2,341,246,040.79
其他应收款	宜宾华侨城三江置业有限公司	129,227,588.90	146,073,144.45
其他应收款	宜宾昇拓产业招商服务合伙企业（有限合伙）	100,000,000.00	
其他应收款	宜宾市高新投资集团有限公司	121,957.32	1,600,000,000.00
其他应收款	新疆雅澳科技有限责任公司		97,993,306.38
其他应收款	其他零星客商	19,338,156.42	30,421,148.82
合同资产	四川华西建科建高新材料有限公司	14,077,000.79	
合同资产	其他零星客商	6,985,493.14	
其他流动资产	宜宾临港金源产业招商服务有限公司	100,000,000.00	275,972,602.75
△发放贷款和垫款	宜宾久胜绿色能源有限公司	10,313,760.00	
债权投资	宜宾市东园建设开发有限公司	19,955,100.00	
债权投资	宜宾临港金源产业招商服务有限公司		2,000,000,000.00
长期应收款	四川省宜宾惠美线业有限责任公司	21,804,726.09	
应付票据	其他零星客商	750,000.00	
应付账款	四川华西建科建高新材料有限公司	10,877,864.89	
应付账款	四川华西宜宾建设有限公司		712,530,674.56
应付账款	宜宾市高新投资集团有限公司		80,391,342.47
应付账款	新疆雅澳科技有限责任公司		24,714,429.98
应付账款	四川天原鑫华供应链科技有限公司	283,340.68	1,985,653.58
应付账款	宜宾天原包装有限责任公司	7,294,395.19	1,888,796.81
应付账款	其他零星客商	17,367,319.36	36,478,554.54
预收款项	其他零星客商	13,825,905.71	10,368,059.00
合同负债	其他零星客商	3,752,210.19	41,355.30

科目	关联方名称	期末余额	期初余额
△吸收存款及 同业存放	其他零星客商	219,712.38	
其他应付款	绿地集团宜宾置业有限公司	226,557,697.20	346,565,062.38
其他应付款	绿地集团宜宾市叙州区置业有限公司	13,022,564.21	52,022,564.21
其他应付款	宜宾临港科创投资有限责任公司	4,000,000.00	205,152,577.57
其他应付款	四川惠美国际贸易有限公司		30,573,358.03
其他应付款	其他零星客商	4,784,071.42	18,538,064.60
其他流动负债	其他零星客商	29,785.92	

## 十、所有权和使用权受到限制的资产

项目	期末账面价值（单位：万元）	受限原因
货币资金	1,038,172.23	详见附注“七、（一）、货币资金”
应收账款	126,526.33	质押借款、提供反担保
应收款项融资	15,993.28	质押
存货	773,634.64	借款抵押担保、贷款抵押、借款抵押
长期股权投资	101,720.26	借款质押、提供反担保
其他权益工具投资	230,995.97	提供反担保
投资性房地产	829,021.16	借款抵押担保/贷款抵押、提供反担保
固定资产	378,292.28	抵押、融资租赁、借款抵押
在建工程	56,185.76	抵押借款、提供反担保
无形资产	455,109.41	抵押借款、提供反担保

## 十一、承诺及或有事项

### （一）重要承诺事项

截至2025年12月31日，本集团无其他需要披露的重大承诺事项。

### （二）或有事项

#### 1. 资产负债表日存在的重要或有事项

##### （1）子公司宜宾天原集团股份有限公司（以下简称“天原公司”）的未决诉讼

福建天原化工有限公司（以下简称“福建天原”）与北大方正物产集团有限公司、汕头海洋投资发展有限公司、福建方兴化工有限公司、福建鸿润化工有限公司诉讼案件进展情况说明

2015年12月，原告汕头海洋投资发展有限公司因侵害商业秘密纠纷一案向福建省高级人民

法院提起诉讼，请求北大方正物产集团有限公司、福建方兴化工有限公司、福建鸿润化工有限公司三被告停止侵害原告专有技术知识产权的侵权行为，并赔偿原告经济损失人民币1亿元。2017年4月，原告向福建省高级人民法院递交《追加被告申请书》，追加福建天原为被告并要求福建天原承担连带赔偿责任。福建天原在2017年5月15日向福建省高院递交了《管辖权异议申请》和《驳回汕头海洋公司追加福建天原公司为被告的申请》。福建省高院在2017年5月18日作出裁定，驳回福建天原管辖权异议申请；福建天原不服一审裁定，于2017年6月2日提起上诉，二审裁定为驳回上诉，维持原判。原告不服福建省高院裁定，已上诉至中华人民共和国最高人民法院，2020年8月13日最高人民法院裁定撤销原福建省高级人民法院所作出的驳回原告起诉的裁定，并指定福建省高院继续审理。由于北大方正物产集团有限公司的母公司已进入重整，2020年12月22日，天原公司收到《福建省高级人民法院民事裁定书》（[2020]闽民初208号），裁定本案中止诉讼。2022年3月8日，天原公司收到汕头海洋投资发展有限公司《变更诉讼请求申请书》，将诉讼金额提升至人民币3亿元。2025年2月18日，福建省高级人民法院作出判决（民事判决书（2020）闽民初208号），驳回汕头海洋投资发展有限公司诉讼请求。2025年3月26日，汕头海洋投资发展有限公司已向最高人民法院提起上诉。截至2025年12月31日，最高人民法院已受理，尚未开庭。

截至2025年12月31日，除上述事项外，本集团无需披露的其他重大或有事项。

## 2. 担保形成的或有负债及其财务影响

对合并报表范围外提供的担保

担保方名称	被担保方名称	权利主体	担保金额(单位: 万元)	担保起始日	担保到期日
宜宾发展控股集团有限公司	四川宜宾港(集团)有限公司	中交第四航务工程局有限公司	25,308.66	2019-2-27	2028-9-10
宜宾发展控股集团有限公司	川南城际铁路有限责任公司	国家开发银行等银团	164,114.74	2019-10-30	2049-10-30
宜宾发展控股集团有限公司	宜宾市叙州区国有资产经营有限公司	企业债	32,000.00	2020-5-14	2027-5-14
宜宾发展控股集团有限公司	宜宾市叙州发展集团有限公司	中国外贸金融租赁有限公司	11,635.16	2024-1-5	2029-1-5
宜宾发展控股集团有限公司	宜宾市叙州区创益产业投资有限公司	宜宾市商业银行股份有限公司	49,000.00	2024-10-12	2027-10-8
宜宾发展控股集团有限公司	宜宾首城建设集团有限公司	华夏金融租赁有限公司	32,722.92	2024-12-17	2029-12-17
宜宾发展控股集团有限公司	宜宾首城建设集团有限公司	华夏金融租赁有限公司	8,634.24	2025-1-24	2030-1-24
宜宾发展控股集团有限公司	宜宾首城能源集团有限公司	徽商银行股份有限公司	2,900.00	2025-10-11	2026-10-11

担保方名称	被担保方名称	权利主体	担保金额(单位: 万元)	担保起始日	担保到期日
宜宾发展控股集团有限公司	宜宾国竹新材料有限公司	徽商银行股份有限公司	3,100.00	2025-10-15	2026-10-15
宜宾发展控股集团有限公司	宜宾国樟香料有限公司	华夏银行股份有限公司	19,000.00	2025-11-6	2028-11-6
宜宾发展控股集团有限公司	宜宾首城农业集团有限公司	华宝都鼎(上海)融资租赁有限公司	20,000.00	2025-12-19	2030-12-19
宜宾发展控股集团有限公司	宜宾首城农业集团有限公司	华宝都鼎(上海)融资租赁有限公司	30,000.00	2025-12-26	2030-12-26
宜宾发展控股集团有限公司	宜宾金农建设投资集团有限公司	华润融资租赁有限公司	10,000.00	2025-12-26	2030-12-26
宜宾发展控股集团有限公司	宜宾市高新投资集团有限公司	中国外贸金融租赁有限公司	73,854.15	2023-11-24	2030-1-5
宜宾发展控股集团有限公司	宜宾市高新投资集团有限公司	兴业银行股份有限公司	14,960.00	2023-12-8	2026-12-7
宜宾发展控股集团有限公司	宜宾市高新投资集团有限公司	厦门金圆融资租赁有限公司	12,639.26	2024-4-9	2029-4-9
宜宾发展控股集团有限公司	宜宾市高新投资集团有限公司	中国邮政储蓄银行股份有限公司	53,836.55	2024-6-19	2044-5-29
宜宾发展控股集团有限公司	宜宾市高新投资集团有限公司	蜀道融资租赁(深圳)有限公司	8,290.52	2024-6-13	2027-6-13
宜宾发展控股集团有限公司	宜宾市高新投资集团有限公司	成都农村商业银行股份有限公司	27,750.00	2024-6-5	2026-6-4
宜宾发展控股集团有限公司	宜宾市高新投资集团有限公司	中国工商银行股份有限公司	69,300.00	2024-6-27	2043-12-10
宜宾发展控股集团有限公司	宜宾市高新投资集团有限公司	中国工商银行股份有限公司	20,952.00	2025-9-19	2043-12-10
宜宾发展控股集团有限公司	宜宾市高新投资集团有限公司	国华兴益保险资产管理有限公司	90,000.00	2024-11-1	2034-11-1
宜宾发展控股集团有限公司	宜宾市高新投资集团有限公司	中国进出口银行	29,980.00	2024-12-25	2027-12-24
宜宾发展控股集团有限公司	宜宾市高新投资集团有限公司	国家绿色发展基金股份有限公司	38,400.00	2024-12-25	2028-12-24
宜宾发展控股集团有限公司	宜宾市高新投资集团有限公司	公司债	100,000.00	2025-7-21	2035-7-21
宜宾发展控股集团有限公司	宜宾市高新投资集团有限公司	华夏银行股份有限公司	29,800.00	2025-4-28	2027-4-28

担保方名称	被担保方名称	权利主体	担保金额(单位: 万元)	担保起始日	担保到期日
宜宾发展控股集团有限公司	宜宾市高新投资集团有限公司	新韩银行(中国)有限公司	9,000.00	2025-11-12	2027-11-12
宜宾发展控股集团有限公司	宜宾市高新投资集团有限公司	宜宾农村商业银行股份有限公司	59,950.00	2024-5-7	2026-8-3
宜宾发展控股集团有限公司	宜宾市翠屏产业发展有限公司	山东省国际信托股份有限公司	19,808.00	2025-9-4	2027-10-30
宜宾发展控股集团有限公司	宜宾市翠屏产业发展有限公司	中交融资租赁(广州)有限公司	4,609.31	2025-9-30	2028-9-30
宜宾发展控股集团有限公司	宜宾市翠屏区国有资产经营管理有限责任公司	企业债	20,000.00	2019-3-28	2026-3-28
宜宾发展控股集团有限公司	宜宾市翠屏区国有资产经营管理有限责任公司	太平洋资产管理有限公司	140,000.00	2020-1-14	2027-1-14
宜宾发展控股集团有限公司	宜宾市翠屏区国有资产经营管理有限责任公司	中信信托有限责任公司	20,000.00	2025-7-17	2027-7-16
宜宾发展控股集团有限公司	宜宾翠富城市运营服务有限公司	招商局融资租赁(天津)有限公司	19,199.40	2022-10-26	2027-10-26
宜宾发展控股集团有限公司	宜宾翠富城市运营服务有限公司	天津银行股份有限公司	2,500.00	2023-5-31	2026-5-26
宜宾发展控股集团有限公司	宜宾翠富城市运营服务有限公司	信达金融租赁股份有限公司	15,815.90	2023-10-7	2026-10-7
宜宾发展控股集团有限公司	宜宾翠富城市运营服务有限公司	华宝都鼎(上海)融资租赁有限公司	10,626.95	2023-9-21	2026-9-21
宜宾发展控股集团有限公司	宜宾翠富城市运营服务有限公司	厦门国际信托有限公司	18,500.00	2024-5-17	2027-5-17
宜宾发展控股集团有限公司	宜宾翠富城市运营服务有限公司	厦门国际信托有限公司	7,500.00	2024-8-5	2027-8-15
宜宾发展控股集团有限公司	宜宾翠富城市运营服务有限公司	厦门国际信托有限公司	22,500.00	2024-8-30	2026-10-18
宜宾发展控股集团有限公司	宜宾翠富城市运营服务有限公司	厦门国际信托有限公司	31,800.00	2025-7-23	2027-8-21
宜宾发展控股集团有限公司	宜宾翠富城市运营服务有限公司	中国外贸金融租赁有限公司	13,193.35	2024-5-21	2029-5-21

担保方名称	被担保方名称	权利主体	担保金额(单位: 万元)	担保起始日	担保到期日
宜宾发展控股集团有限公司	宜宾翠富城市运营服务有限公司	中诚信托有限责任公司	49,970.00	2024-6-14	2027-6-14
宜宾发展控股集团有限公司	宜宾翠富城市运营服务有限公司	华宝都鼎(上海)融资租赁有限公司	12,108.13	2024-8-15	2027-8-5
宜宾发展控股集团有限公司	宜宾市三鼎建设工程有限责任公司	徽商银行股份有限公司	4,400.00	2025-10-15	2026-10-15
宜宾发展控股集团有限公司	宜宾鼎聿贸易有限责任公司	徽商银行股份有限公司	5,000.00	2025-10-16	2026-10-16
宜宾发展控股集团有限公司	屏山县兴胜投资建设有限公司	宜宾市商业银行股份有限公司	46,400.00	2025-1-13	2035-1-12
宜宾发展控股集团有限公司	屏山县兴胜投资建设有限公司	国家开发银行	42,200.00	2024-8-30	2034-8-30
宜宾发展控股集团有限公司	屏山县兴纺建设发展有限公司	华夏银行股份有限公司	19,000.00	2025-11-6	2028-11-6
宜宾发展控股集团有限公司	高县上源水务投资有限责任公司	中信信托有限责任公司	15,700.00	2020-4-23	2030-4-23
宜宾发展控股集团有限公司	高县公共资源服务管理有限责任公司	国寿投资保险资产管理有限责任公司	40,000.00	2022-7-8	2027-8-4
宜宾发展控股集团有限公司	高县福溪工业集中区投资开发有限公司	宜宾市商业银行股份有限公司	37,600.00	2024-12-24	2030-6-29
宜宾发展控股集团有限公司	高县上源水务投资有限责任公司	信达金融租赁有限公司	26,512.51	2023-12-20	2028-12-20
宜宾发展控股集团有限公司	高县福溪工业集中区投资开发有限公司	宜宾市商业银行股份有限公司	12,700.00	2025-12-24	2029-12-23
宜宾发展控股集团有限公司	江安首诚资产经营管理集团有限公司	华夏银行股份有限公司	19,850.00	2024-6-27	2026-6-27
宜宾发展控股集团有限公司	四川全明劲力旅游开发有限公司	宜宾市商业银行股份有限公司	15,000.00	2024-6-28	2027-6-26
宜宾发展控股集团有限公司	江安城交建设工程集团有限公司	宜宾市商业银行股份有限公司	30,600.00	2024-12-20	2034-12-9
宜宾发展控股集团有限公司	江安新能建设发展有限公司	宜宾市商业银行股份有限公司	3,200.00	2024-12-20	2034-12-16
宜宾发展控股集团有限公司	江安睿信建设管理有限公司	宜宾市商业银行股份有限公司	11,400.00	2025-1-2	2034-12-16
宜宾发展控股集团有限公司	江安首诚商贸有限公司	华夏银行股份有限公司	18,800.00	2025-7-16	2027-7-16

担保方名称	被担保方名称	权利主体	担保金额(单位: 万元)	担保起始日	担保到期日
宜宾发展控股集团有限公司	江安汇蓝新能科技有限公司	华夏银行股份有限公司	20,000.00	2025-12-16	2028-12-16
宜宾发展控股集团有限公司	宜宾罗龙工业集中区投资集团有限责任公司	中国银行股份有限公司	52,200.00	2024-10-31	2034-10-31
宜宾发展控股集团有限公司	四川南园建筑工程有限公司	华宝都鼎(上海)融资租赁有限公司	50,000.00	2025-7-16	2030-7-18
宜宾发展控股集团有限公司	兴文县石海农业投资有限公司	华夏银行股份有限公司	12,300.00	2025-3-6	2028-3-6
宜宾发展控股集团有限公司	兴文县发展投资集团有限责任公司	华夏银行股份有限公司	13,400.00	2024-10-16	2027-10-16
宜宾发展控股集团有限公司	长宁县国恒资本控股集团有限公司	公司债	50,000.00	2024-4-23	2027-4-23
宜宾发展控股集团有限公司	珙县城市发展投资有限公司	华夏金融租赁有限公司	11,312.58	2024-8-5	2029-8-5
宜宾发展控股集团有限公司	珙县上源水务有限责任公司	宜宾市商业银行股份有限公司	32,400.00	2024-11-7	2034-10-24
宜宾发展控股集团有限公司	珙县卓景商贸有限公司	宜宾市商业银行股份有限公司	28,800.00	2024-12-13	2034-12-9
宜宾发展控股集团有限公司	珙县燹财商贸有限公司	徽商银行股份有限公司	3,000.00	2025-6-27	2026-6-27
宜宾发展控股集团有限公司	宜宾景城建设工程有限公司	徽商银行股份有限公司	4,000.00	2025-6-27	2026-6-27
宜宾丝丽雅股份有限公司	四川省宜宾惠美线业有限责任公司	工商银行	3,700.00	2023-8-4	2026-7-1
宜宾丝丽雅集团有限公司	四川省宜宾惠美线业有限责任公司	中信银行	3,960.00	2025-3-26	2026-9-25
宜宾丝丽雅集团有限公司	四川省宜宾惠美线业有限责任公司	商业银行科技支行	3,500.00	2024-5-9	2027-2-15
宜宾丽雅置地有限责任公司	四川省宜宾惠美线业有限责任公司	商业银行科技支行	4,000.00	2024-12-30	2027-2-15
宜宾丝丽雅股份有限公司	四川省宜宾惠美线业有限责任公司	光大银行	4,500.00	2025-8-27	2026-8-27
宜宾丝丽雅集团有限公司	四川省宜宾惠美线业有限责任公司	华夏银行	4,900.00	2025-6-5	2026-2-2

担保方名称	被担保方名称	权利主体	担保金额(单位: 万元)	担保起始日	担保到期日
宜宾丝丽雅集团有限公司	四川省宜宾惠美线业有限责任公司	进出口银行	7,980.00	2024-9-24	2026-9-23
宜宾丝丽雅集团有限公司、宜宾丝丽雅股份有限公司	四川省宜宾惠美线业有限责任公司	恒丰银行	3,000.00	2025-3-20	2026-3-20
宜宾丝丽雅集团有限公司	四川省宜宾惠美线业有限责任公司	成都农商银行	9,262.50	2024-12-9	2026-1-8
宜宾丝丽雅集团有限公司	四川省宜宾惠美线业有限责任公司	翠屏农商行	2,430.00	2024-6-27	2027-6-27
宜宾丝丽雅股份有限公司	四川省宜宾惠美线业有限责任公司	重庆银行	2,900.00	2024-11-27	2026-11-26
宜宾丝丽雅集团有限公司	四川省宜宾惠美线业有限责任公司	三江保理	5,000.00	2025-4-30	2026-4-29
宜宾丝丽雅集团有限公司	四川省宜宾惠美线业有限责任公司	三江汇海	722.00	2023-3-28	2026-3-28
宜宾丝丽雅集团有限公司	四川省宜宾惠美线业有限责任公司	三江汇海	1,802.00	2025-1-24	2028-1-23
宜宾丝丽雅集团有限公司	四川省宜宾惠美线业有限责任公司	上港租赁	6,338.00	2024-2-29	2027-2-28
宜宾丝丽雅集团有限公司	四川省宜宾惠美线业有限责任公司	金石租赁	4,149.00	2024-11-22	2027-11-21
宜宾丝丽雅集团有限公司	四川省宜宾惠美线业有限责任公司	金石租赁	1,235.00	2023-7-12	2026-7-11
宜宾丝丽雅集团有限公司	四川省宜宾惠美线业有限责任公司	海翼租赁	2,000.00	2025-12-18	2027-12-18
宜宾丝丽雅集团有限公司	四川省宜宾惠美线业有限责任公司	中信金租	3,332.00	2024-11-4	2027-11-15
宜宾丝丽雅集团有限公司	四川省宜宾惠美线业有限责任公司	长江租赁	2,660.00	2025-6-26	2028-6-26
宜宾丝丽雅集团有限公司	四川省宜宾惠美线业有限责任公司	长江租赁	1,773.00	2025-7-16	2028-7-16
宜宾丝丽雅集团有限公司	四川省宜宾惠美线业有限责任公司	长江租赁	4,850.00	2025-9-19	2028-9-19
宜宾丝丽雅集团有限公司	四川省宜宾惠美线业有限责任公司	广发银行	4,750.00	2025-3-27	2027-3-26

担保方名称	被担保方名称	权利主体	担保金额(单位: 万元)	担保起始日	担保到期日
宜宾丝丽雅集团有限公司	四川省宜宾惠美线业有限责任公司	商业银行科技支行	2,000.00	2025-9-3	2026-3-3
宜宾丝丽雅集团有限公司	四川省宜宾惠美线业有限责任公司	广西租赁	2,668.00	2025-3-25	2029-3-25
宜宾丽雅纤维产业有限责任公司	宜宾惠宜美服饰制造有限公司	成都农商银行	975.00	2025-4-2	2027-4-1
宜宾三江投资建设集团有限公司	四川成宜产业园投资建设有限公司	中国建设银行股份有限公司成都第八支行	8,871.53	2022-10-12	2042-10-12
宜宾三江投资建设集团有限公司	四川成宜产业园投资建设有限公司	中国建设银行股份有限公司成都第八支行	1,444.20	2022-11-18	2042-10-12
宜宾三江投资建设集团有限公司	宜宾荣浩建筑工程开发有限公司	中国邮政储蓄银行股份有限公司宜宾市分行	16,464.20	2025-1-1	2039-12-5
宜宾三江投资建设集团有限公司	宜宾荣浩建筑工程开发有限公司	中信银行股份有限公司宜宾分行	11,989.00	2025-1-17	2038-1-3
宜宾三江投资建设集团有限公司	宜宾沿江建设投资集团有限公司、宜宾临港投资建设集团有限公司	四川发展资产管理有限公司	40,000.00	2024-12-13	2027-12-12
宜宾市产业投资集团有限公司	宜宾市翠屏区国有资产经营管理有限责任公司	成都益航资产管理有限公司	13,000.00	2025-8-26	2027-6-28
宜宾市产业投资集团有限公司	宜宾翠富城市运营服务有限公司	横琴华通金融租赁有限公司	5,398.66	2024-2-20	2027-2-20
宜宾市产业投资集团有限公司	宜宾翠富城市运营服务有限公司	成都工投融资租赁有限公司	3,600.00	2024-3-21	2027-3-21
宜宾市产业投资集团有限公司	宜宾五新城市建设有限公司	成都益航资产管理有限公司	8,000.00	2024-7-22	2026-7-22
宜宾市产业投资集团有限公司	宜宾市南溪区财源国有资产经营有限责任公司	国家开发银行四川分行	23,200.00	2024-11-25	2034-11-25
宜宾市产业投资集团有限公司	宜宾市翠屏产业发展集团有限公司	厦门国际信托有限公司	38,857.00	2025-3-28	2027-3-28
宜宾市产业投资集团有限公司	宜宾市翠屏产业发展集团有限公司	渝农商金融租赁有限责任公司	18,173.33	2025-5-7	2028-5-7
宜宾市产业投资集团有限公司	宜宾五新城市建设有限公司	厦门金圆融资租赁有限公司	8,473.00	2025-6-17	2028-6-17

担保方名称	被担保方名称	权利主体	担保金额(单位: 万元)	担保起始日	担保到期日
宜宾市产业投资集团有限公司	宜宾市南溪区明瑞城市管理服务有限公司	乐山商业银行股份有限公司	2,000.00	2025-9-30	2027-9-30
宜宾市产业投资集团有限公司	宜宾市翠屏区国有资产经营管理有限责任公司	成都益航资产管理有限公司	9,300.00	2025-8-26	2027-5-30
宜宾临港投资建设集团有限公司/四川港荣美成投资发展集团有限公司	宜宾市翠屏区国有资产经营管理有限责任公司	中国农业银行股份有限公司宜宾翠屏支行	6.00	2020-3-27	2035-3-26
四川港荣投资发展集团有限公司	宜宾沿江建设投资集团有限公司	重庆鈰渝金融租赁股份有限公司	6,000.00	2021-10-26	2026-10-26
四川港荣投资发展集团有限公司	宜宾荣浩建筑工程开发有限公司	中国农业发展银行宜宾市分行	93,046.51	2021-6-8	2038-6-2
四川港荣投资发展集团有限公司	宜宾南溪城市和交通建设集团有限责任公司	成都银行宜宾分行	15,800.00	2023-5-30	2026-5-29
四川港荣投资发展集团有限公司	宜宾南溪人力资源集团有限责任公司	成都银行宜宾分行	7,900.00	2023-5-30	2026-5-29
宜宾临港投资建设集团有限公司/四川港荣美成投资发展集团有限公司	宜宾市翠屏区国有资产经营管理有限责任公司	中国农业银行股份有限公司宜宾翠屏支行	60,015.00	2020-3-27	2035-3-26
宜宾建投集团资产运营有限公司	四川华西建科建高新材料有限公司	中国农业银行高县支行	1,584.35	2025-1-1	2031-12-19
四川蜀南文化旅游健康产业投资集团有限公司	四川酒业茶业投资集团有限公司	中国农业银行南溪支行	32,000.00	2024-6-7	2044-6-6
宜宾金量丽雅房地产有限公司	业主	中国民生银行股份有限公司宜宾分行、成都农村商业银行股份有限公司宜宾分行	1,721.07	2021-2-24	2051-12-24
宜宾发展产城投资有限公司	宜宾市高新投资集团有限公司	成都银行股份有限公司宜宾分行	22,500.00	2023-3-31	2026-3-30
宜宾发展产城投资有限公司	四川华西宜宾建设有限公司	成都银行股份有限公司宜宾分行	1,108.99	2025-7-30	2026-7-30

担保方名称	被担保方名称	权利主体	担保金额(单位: 万元)	担保起始日	担保到期日
四川五粮液新能源投资有限责任公司	和光同程光伏科技(宜宾)有限公司	交通银行宜宾分行		2023-9-28	2028-9-5
四川五粮液新能源投资有限责任公司	和光同程光伏科技(宜宾)有限公司	交通银行宜宾分行		2023-10-25	2028-9-5
四川五粮液新能源投资有限责任公司	和光同程光伏科技(宜宾)有限公司	交通银行宜宾分行		2023-11-28	2028-9-5
四川五粮液新能源投资有限责任公司	和光同程光伏科技(宜宾)有限公司	交通银行宜宾分行		2023-9-29	2028-9-5
四川五粮液新能源投资有限责任公司	和光同程光伏科技(宜宾)有限公司	交通银行宜宾分行	40,000.00	2023-10-11	2028-9-5
四川五粮液新能源投资有限责任公司	和光同程光伏科技(宜宾)有限公司	浦发银行成都锦城支行		2023-9-28	2028-9-5
四川五粮液新能源投资有限责任公司	和光同程光伏科技(宜宾)有限公司	民生银行宜宾支行		2023-9-28	2028-9-5
四川五粮液新能源投资有限责任公司	和光同程光伏科技(宜宾)有限公司	民生银行宜宾支行		2023-11-2	2028-9-5
四川五粮液新能源投资有限责任公司	和光同程光伏科技(宜宾)有限公司	宜宾市商业银行		2023-10-10	2028-9-5

## 十二、资产负债表日后事项

### (一) 重要的非调整事项

截至本财务报表报出日，本集团无需要披露的重大资产负债表日后事项。

### (二) 其他资产负债表日后调整事项说明

本集团不存在需要披露的其他资产负债表日后事项。

## 十三、其他重要事项

### (一) 子公司宜宾天原集团股份有限公司的其他重要事项

#### 1. 关于云南昭通地区煤矿整顿、整合进展

天原公司子公司云南天力煤化有限公司（以下简称“天力煤化”）于2014年4月接到昭通市人民政府办公室转发《云南省人民政府办公厅关于全省9万吨/年及以下煤矿立即停产整顿的紧急通知》（云政办发[2014]19号）。天力煤化下属许家院煤矿、昌能煤矿、巴抓煤矿属于停产整顿范围。

2015年9月，天力煤化收到昭通市人民政府转来云南省煤矿整顿关闭工作联席会议办公室《关于昭通市彝良县昌能煤矿和彝良县许家院煤矿等三个煤矿煤炭产业结构调整转型升级方案的审查确认意见》，同意昭通市人民政府上报的转型升级方案，对纳入整合重组类的云南天力煤化有限公司昌能煤矿、许家院煤矿许家院井和巴抓井分别予以确认。天力煤化正按照云政发[2014]18号、云政办发[2014]32号文件和采矿权变更相关规定办理相关手续。

2017年12月5日，云南省人民政府下发了《关于印发云南省煤炭行业供给侧结构性改革去产能实施方案》（云政发[2017]79号），文件要求云南省所有合法煤矿建设项目必须执行产能置换政策，按照建设规模增量承担一定比例的去产能任务后，依据转型升级方案审查确认意见，限时办理煤矿转型升级手续，对认定产能9万吨/年及以下的煤矿依法实施关闭或淘汰退出。

天力煤化根据许家院煤矿技改扩能30万吨/年项目和昌能煤矿技改扩能30万吨/年项目的实际情况，制定了详细的工作计划，并按工作安排逐步推进。2018年，许家院煤矿已落实产能置换指标，获得昭通市煤炭工业局关于彝良县许家院煤矿许家院井项目核准的批复，获得昭通市煤炭工业局关于云南天力煤化有限公司许家院煤矿许家院井30万吨/年整合技改工程项目初步设计的批复等手续；昌能煤矿已落实产能置换指标，获得昭通市煤炭工业局关于彝良县昌能煤矿项目核准的批复，获得昭通市煤炭工业局关于彝良县昌能煤矿30万吨/年整合技改工程项目初步设计的批复等手续。2019年2月26日昌能煤矿取得项目开工备案登记表。

2019年7月5日，云南省人民政府办公厅关于印发《云南省煤炭产业高质量发展三年行动计划（2019—2021）》的通知（云政办发〔2019〕61号），2020年5月18日云南省人民政府办公厅印发关于推进全省煤炭行业整治工作的意见（云政办发〔2020〕29号），要求提升煤炭产业高质量发展，加快推进全省煤炭行业整治工作，2020年7月20日昭通市煤炭行业整治清单确定，天力煤化昌能煤矿列为单独保留矿井，规模产能45万吨，天力煤化许家院煤矿列为整合重组煤矿，将许家院煤矿列为整合主体煤矿，整合昌盛、发路联营煤矿，规模产能60万吨。

2020年，天力煤化昌能煤矿完成重新修编储量核实报告、开发利用方案、环境恢复治理、土地复垦、矿业权出让收益金评估缴纳等行政许可手续。于2020年12月3日取得天力煤化昌能煤矿30万吨/年采矿许可证。

2023年8月30日，天原公司第八届董事会第三十四次会议审议通过了《关于对投资建设昌能煤矿进行调整的议案》，同意昌能煤矿30万吨/年整合技改工程项目建设延迟至2024年6月。

2024年6月昌能煤矿进入试生产，2024年7月取得云南省能源局发放的《安全生产许可证》。但由于发生瓦斯动力现象，根据国家矿山安全监察局云南局和昭通市政府相关文件要求，昌能煤矿需要开展煤层突出危险性鉴定，目前昌能煤矿已暂停试生产，聘请华北科技学院开展煤层突出危险性鉴定工作。

2025年12月，根据国家矿山安全监察局矿山安全生产综合信息系统显示昌能煤矿瓦斯等级为突出，昌能煤矿被认定为煤与瓦斯突出矿井。天原公司正在按照煤与瓦斯突出矿井治理要求，开展瓦斯综合治理工作。

## 2. 关于越南天祥关停事项进展

越南天祥新材料科技有限公司（以下简称“越南天祥”）2024 年正式投运后，受美国对越南加征关税影响以及越南地板产能快速扩张等外部环境因素以及人工成本、专利费等因素叠加，导致其经营处于亏损状态。经寻求再投资扩大规模、实施技改降本提质等拟采取措施详细论证，仍然会面临亏损。为维护股东利益，经天原公司研究后决定，越南天祥将于 2026 年 1 月 1 日起停止生产和经营，并启动后续资产处置。天原公司根据四川天健华衡资产评估有限公司出具的《资产评估报告》（川华衡评报[2026]32 号），计提固定资产减值准备 2,357.44 万元、在建工程减值准备 56.77 万元。

截至 2025 年 12 月 31 日，除存在上述事项外，本集团无需披露的其他重大事项。

## 十四、财务报表的批准

本财务报表经本公司董事会审议批准报出。





统一社会信用代码

911101085923425568

# 营业执照

(副本) (15-15)



扫描市场主体身份码  
了解更多登记、备案、  
许可、监管信息，体  
验更多应用服务。

**名称** 天职国际会计师事务所（特殊普通合伙）

**出资额** 12500 万元

**类型** 特殊普通合伙企业

**成立日期** 2012 年 03 月 05 日

**执行事务合伙人** 邱靖之

**主要经营场所** 北京市海淀区车公庄西路 19 号 68 号楼  
A-1 和 A-5 区域

**经营范围** 审查企业会计报表、出具审计报告；验证企业资本，出具验资报告；办理企业合并、分立、清算事宜中的审计业务，出具有关报告；基本建设年度财务决算审计；代理记账；会计咨询、税务咨询、管理咨询、会计培训；法律、法规规定的其他业务；技术开发、技术咨询、技术服务；应用软件服务；软件开发；计算机系统服务；软件咨询；产品设计；基础软件服务；数据处理（数据处理中的银行卡中心、PUE 值在 1.4 以上的云计算数据中心除外）；企业管理咨询；销售计算机、软件及辅助设备。（市场主体依法自主选择经营项目，开展经营活动；依法须经批准的项目，经相关部门批准后依批准的内容开展经营活动；不得从事国家和本市产业政策禁止和限制类项目的经营活动。）

登记机关




2026 年 03 月 09 日

证书序号: 0000175

### 说明

- 1、《会计师事务所执业证书》是证明持有人经财政部门依法审批，准予执行注册会计师法定业务的凭证。
- 2、《会计师事务所执业证书》记载事项发生变动的，应当向财政部门申请换发。
- 3、《会计师事务所执业证书》不得伪造、涂改、出租、出借、转让。
- 4、会计师事务所终止或执业许可注销的，应当向财政部门交回《会计师事务所执业证书》。



发证机关:

二〇一八年三月六日

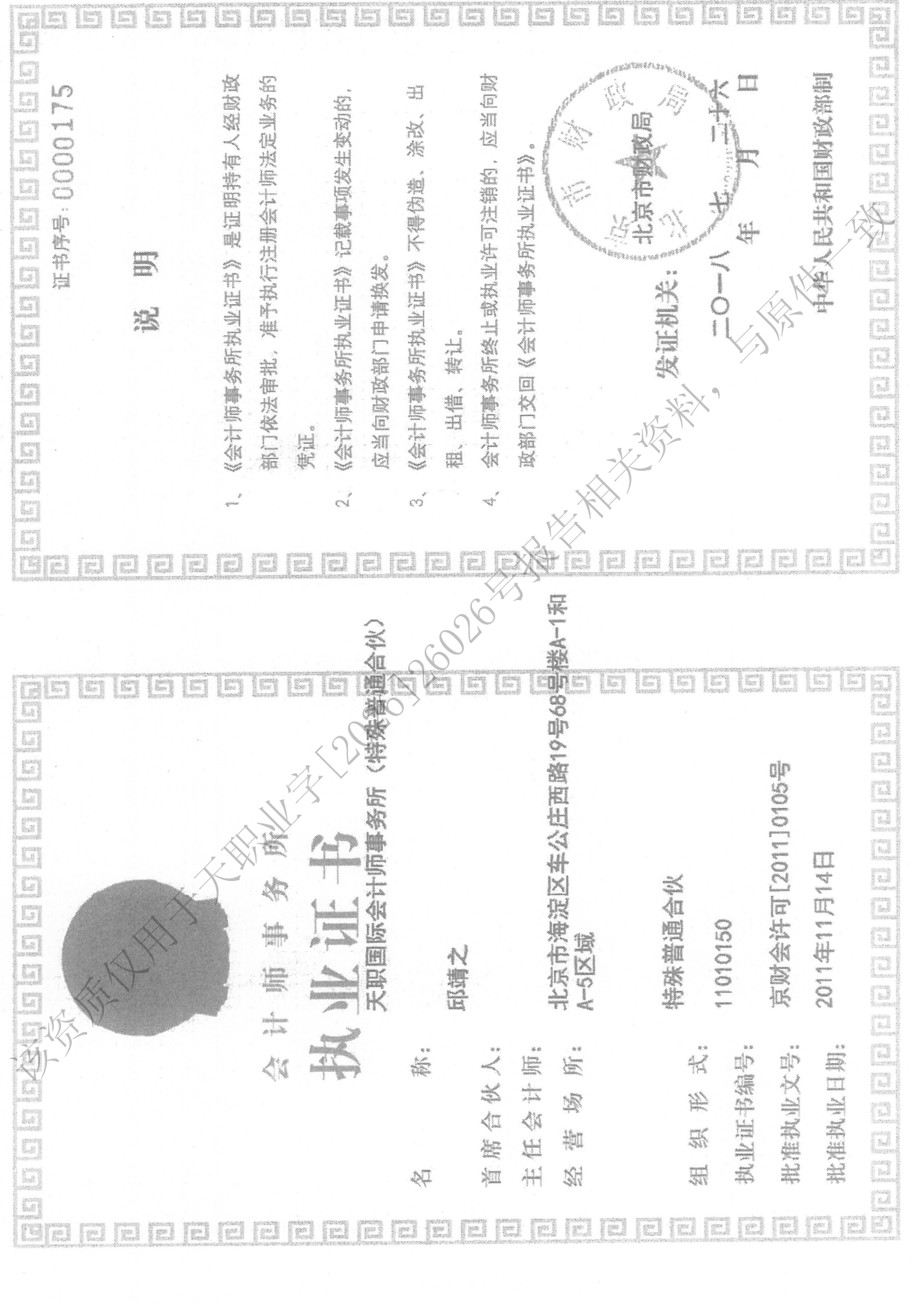
中华人民共和国财政部

## 会计师事务所执业证书

天职国际会计师事务所(特殊普通合伙)

名称: 邱靖之  
 首席合伙人:  
 主任会计师:  
 经营场所: 北京市海淀区车公庄西路19号68号楼A-1和A-5区域

组织形式: 特殊普通合伙  
 执业证书编号: 11010150  
 批准执业文号: 京财会许可[2011]0105号  
 批准执业日期: 2011年11月14日





姓名 Full name 申军  
 性别 Sex 男  
 出生日期 Date of birth 1976-3-8  
 工作单位 Working unit 天职国际会计师事务所成都分所  
 身份证号码 Identity card No. 519002760308761



证书编号: 510601843125  
 No. of Certificate  
 批准注册协会: 四川省注册会计师协会  
 Authorized Institute of CPAs  
 发证日期: 2001年03月15日  
 Date of Issuance



2020年04月11日



年度检验登记  
 Annual Renewal Registration  
 本证书经检验合格，继续有效一年。  
 This certificate is valid for another year after this renewal.



年度检验登记  
 Annual Renewal Registration  
 本证书经检验合格，继续有效一年。  
 This certificate is valid for another year after this renewal.



2013年3月31日

2011年3月11日



年度检验登记  
 Annual Renewal Registration  
 本证书经检验合格，继续有效一年。  
 This certificate is valid for another year after this renewal.



年度检验登记  
 Annual Renewal Registration  
 本证书经检验合格，继续有效一年。  
 This certificate is valid for another year after this renewal.



2011年3月11日

与原件一致

资质仅用于申报

相关资料

26026



姓名 程金铭  
Full name  
性别 男  
Sex  
出生日期 1994-01-08  
Date of birth  
工作单位 天职国际会计师事务所(特殊普通合伙)成都分所  
Working unit  
身份证号码 510112199401082118  
Identity card No.

### 年度检验登记

Annual Renewal Registration

本证书经检验合格，继续有效一年。  
This certificate is valid for another year after this renewal.



证书编号: 110101500581  
No. of Certificate

批准注册协会: 四川省注册会计师协会  
Authorized Institute of CPAs

发证日期: 2020 年 04 月 27 日  
Date of Issuance /y /m /d



年 月 日  
/y /m /d

程金铭 110101500581

该资质仅用于天职业字[2026]26026号报告相关资料，与原件一致