

宜宾市翠屏区国有资产经营管理  
有限责任公司

审计报告

鹏盛A审字[2026]00300号

鹏盛会计师事务所（特殊普通合伙）

中国·深圳



# 宜宾市翠屏区国有资产经营管理 有限责任公司

## 审计报告及合并财务报表

(2025年1月1日至2025年12月31日止)

	目 录	页 次
一、	审计报告	第 1-3 页
二、	已审财务报表	第 1-10 页
	合并资产负债表	第 1 页
	母公司资产负债表	第 2 页
	合并利润表	第 3 页
	母公司利润表	第 4 页
	合并现金流量表	第 5 页
	母公司现金流量表	第 6 页
	合并股东权益变动表	第 7-8 页
	母公司股东权益变动表	第 9-10 页
三、	财务报表附注	第 11-132 页





通讯地址：深圳市福田区福田街道福山社区滨河大道  
5020 号同心大厦 21 层 2101 室  
邮政编码：518000  
电话：0755-82926578 传真：0755-82926578

## 审计报告

鹏盛A审字[2026]00300号

宜宾市翠屏区国有资产经营管理有限责任公司全体股东：

### 一、审计意见

我们审计了宜宾市翠屏区国有资产经营管理有限责任公司（以下简称“贵公司”）的财务报表，包括 2025 年 12 月 31 日的合并及母公司资产负债表，2025 年度的合并及母公司利润表、合并及母公司现金流量表、合并及母公司所有者权益变动表，以及财务报表附注。

我们认为，后附的财务报表在所有重大方面按照企业会计准则的规定编制，公允反映了贵公司 2025 年 12 月 31 日的合并及母公司财务状况以及 2025 年度的合并及母公司经营成果和现金流量。

### 二、形成审计意见的基础

我们按照中国注册会计师审计准则的规定执行了审计工作。审计报告的“注册会计师对财务报表审计的责任”部分进一步阐述了我们在这些准则下的责任。按照《中国注册会计师独立性准则第 1 号——财务报表审计和审阅业务对独立性的要求》和中国注册会计师职业道德守则，我们独立于自然选择公司，并履行了职业道德方面的其他责任。

我们相信，我们获取的审计证据是充分、适当的，为发表审计意见提供了基础。

### 三、其他信息



贵公司管理层(以下简称管理层)对其他信息负责。其他信息包括贵公司 2025 年度报告中涵盖的信息,但不包括财务报表和我们的审计报告。

我们对财务报表发表的审计意见并不涵盖其他信息,我们也不对其他信息发表任何形式的鉴证结论。

结合我们对财务报表的审计,我们的责任是阅读其他信息,在此过程中,考虑其他信息是否与财务报表或我们在审计过程中了解到的情况存在重大不一致或者似乎存在重大错报。

基于我们已执行的工作,如果我们确定其他信息存在重大错报,我们应当报告该事实。在这方面,我们无任何事项需要报告。

#### **四、管理层和治理层对财务报表的责任**

管理层负责按照企业会计准则的规定编制财务报表,使其实现公允反映,并设计、执行和维护必要的内部控制,以使财务报表不存在由于舞弊或错误导致的重大错报。

在编制财务报表时,管理层负责评估贵公司的持续经营能力,披露与持续经营相关的事项(如适用),并运用持续经营假设,除非管理层计划清算贵公司、终止运营或别无其他现实的选择。

治理层负责监督贵公司的财务报告过程。

#### **五、注册会计师对财务报表审计的责任**

我们的目标是对财务报表整体是否不存在由于舞弊或错误导致的重大错报获取合理保证,并出具包含审计意见的审计报告。合理保证是高水平的保证,但并不能保证按照审计准则执行的审计在某一重大错报存在时总能发现。错报可能由于舞弊或错误导致,如果合理预期错报单独或汇总起来可能影响财务报表使用者依据财务报表作出的经济决策,则通常认为错报是重大的。

在按照审计准则执行审计工作的过程中,我们运用职业判断,并保持职业怀疑。同时,我们也执行以下工作:

(一)识别和评估由于舞弊或错误导致的财务报表重大错报风险,设计和实施审计程序以应对这些风险,并获取充分、适当的审计证据,作为发表审计意见的基础。由于舞弊可能涉及串通、伪造、故意遗漏、虚假陈述或凌驾于内部控制



之上，未能发现由于舞弊导致的重大错报的风险高于未能发现由于错误导致的重大错报的风险。

（二）了解与审计相关的内部控制，以设计恰当的审计程序，但目的并非对内部控制的有效性发表意见。

（三）评价管理层选用会计政策的恰当性和作出会计估计及相关披露的合理性。

（四）对管理层使用持续经营假设的恰当性得出结论。同时，根据获取的审计证据，就可能对贵公司持续经营能力产生重大疑虑的事项或情况是否存在重大不确定性得出结论。如果我们得出结论认为存在重大不确定性，审计准则要求我们在审计报告中提请报表使用者注意财务报表中的相关披露；如果披露不充分，我们应当发表非无保留意见。我们的结论基于截至审计报告日可获得的信息。然而，未来的事项或情况可能导致贵公司不能持续经营。

（五）评价财务报表的总体列报、结构和内容，并评价财务报表是否公允反映相关交易和事项。

（六）就贵公司中实体或业务活动的财务信息获取充分、恰当的审计证据，以对财务报表发表审计意见。我们负责指导、监督和执行集团审计，并对审计意见承担全部责任。

我们与治理层就计划的审计范围、时间安排和重大审计发现等事项进行沟通，包括沟通我们在审计中识别出的值得关注的内部控制缺陷。



中国注册会计师：

  
张庆栾  
中国注册会计师  
张庆栾  
注册号：110000100105

中国注册会计师：

  
程树行  
中国注册会计师  
程树行  
注册号：110000100464

2026年4月28日



# 合并资产负债表

金额单位：人民币元

行次	项目	2025年12月31日	年初余额	年末余额	行次	项目	2025年12月31日	年初余额
1	流动资产：				78	货币资金	4,238,783,074.36	2,016,095,896.81
2	△货币资金				79	△货币资金	4,238,783,074.36	2,016,095,896.81
3	△应收票据				80	△应收票据	-	-
4	△应收账款				81	△应收账款	-	-
5	△应收款项融资				82	△应收款项融资	-	-
6	△预付款项				83	△预付款项	-	-
7	△其他应收款				84	△其他应收款	1,816,234,018.30	703,319,765.79
8	△应收股利				85	△应收股利	1,490,153,329.74	2,137,152,939.38
9	△应收利息				86	△应收利息	9,125,189.36	7,742,435.74
10	△其他流动资产				87	△其他流动资产	2,360,450,449.05	2,852,998,469.58
11	△应收款项融资				88	△应收款项融资	-	-
12	△其他流动资产				89	△其他流动资产	-	-
13	△其他流动资产				90	△其他流动资产	-	-
14	△其他流动资产				91	△其他流动资产	-	-
15	△其他流动资产				92	△其他流动资产	-	-
16	△其他流动资产				93	△其他流动资产	36,739,844.22	16,790,315.80
17	△其他流动资产				94	△其他流动资产	32,630,713.19	15,882,354.96
18	△其他流动资产				95	△其他流动资产	-	522.00
19	△其他流动资产				96	△其他流动资产	-	-
20	△其他流动资产				97	△其他流动资产	303,596,599.77	198,133,980.26
21	△其他流动资产				98	△其他流动资产	300,363,092.86	300,363,092.86
22	△其他流动资产				99	△其他流动资产	9,733,327,904.47	7,333,327,904.47
23	△其他流动资产				100	△其他流动资产	86,550,000.00	50,000,000.00
24	△其他流动资产				101	△其他流动资产	-	-
25	△其他流动资产				102	△其他流动资产	-	-
26	△其他流动资产				103	△其他流动资产	-	-
27	△其他流动资产				104	△其他流动资产	-	-
28	△其他流动资产				105	△其他流动资产	7,286,071,580.98	6,741,641,152.19
29	△其他流动资产				106	△其他流动资产	443,028,494.78	457,056,021.69
30	△其他流动资产				107	△其他流动资产	26,433,190,363.59	22,464,298,817.51
31	△其他流动资产				108	△其他流动资产	-	-
32	△其他流动资产				109	△其他流动资产	-	-
33	△其他流动资产				110	△其他流动资产	20,466,739,887.50	17,640,438,594.55
34	△其他流动资产				111	△其他流动资产	2,420,336,100.02	2,680,177,738.85
35	△其他流动资产				112	△其他流动资产	-	-
36	△其他流动资产				113	△其他流动资产	-	-
37	△其他流动资产				114	△其他流动资产	-	-
38	△其他流动资产				115	△其他流动资产	1,249,903.32	3,618,763.16
39	△其他流动资产				116	△其他流动资产	8,439,458,493.37	7,485,342,154.38
40	△其他流动资产				117	△其他流动资产	-	-
41	△其他流动资产				118	△其他流动资产	-	-
42	△其他流动资产				119	△其他流动资产	176,159,390.28	176,291,375.33
43	△其他流动资产				120	△其他流动资产	-	-
44	△其他流动资产				121	△其他流动资产	657,638,700.00	-
45	△其他流动资产				122	△其他流动资产	-	-
46	△其他流动资产				123	△其他流动资产	32,061,582,474.49	27,985,838,061.27
47	△其他流动资产				124	△其他流动资产	58,494,772,838.08	50,450,156,878.78
48	△其他流动资产				125	△其他流动资产	-	-
49	△其他流动资产				126	△其他流动资产	3,700,000,000.00	3,700,000,000.00
50	△其他流动资产				127	△其他流动资产	-	-
51	△其他流动资产				128	△其他流动资产	3,700,000,000.00	3,700,000,000.00
52	△其他流动资产				129	△其他流动资产	-	-
53	△其他流动资产				130	△其他流动资产	-	-
54	△其他流动资产				131	△其他流动资产	-	-
55	△其他流动资产				132	△其他流动资产	-	-
56	△其他流动资产				133	△其他流动资产	3,700,000,000.00	3,700,000,000.00
57	△其他流动资产				134	△其他流动资产	-	-
58	△其他流动资产				135	△其他流动资产	-	-
59	△其他流动资产				136	△其他流动资产	-	-
60	△其他流动资产				137	△其他流动资产	-	-
61	△其他流动资产				138	△其他流动资产	30,387,416,911.86	26,564,769,003.07
62	△其他流动资产				139	△其他流动资产	-	-
63	△其他流动资产				140	△其他流动资产	-	-
64	△其他流动资产				141	△其他流动资产	-	-
65	△其他流动资产				142	△其他流动资产	157,022,244.54	128,604,048.59
66	△其他流动资产				143	△其他流动资产	157,022,244.54	128,604,048.59
67	△其他流动资产				144	△其他流动资产	-	-
68	△其他流动资产				145	△其他流动资产	-	-
69	△其他流动资产				146	△其他流动资产	-	-
70	△其他流动资产				147	△其他流动资产	-	-
71	△其他流动资产				148	△其他流动资产	-	-
72	△其他流动资产				149	△其他流动资产	-	-
73	△其他流动资产				150	△其他流动资产	1,815,819,103.04	1,608,411,588.54
74	△其他流动资产				151	△其他流动资产	36,060,258,258.44	32,001,784,640.20
75	△其他流动资产				152	△其他流动资产	124,291,800.55	101,411,321.36
76	△其他流动资产				153	△其他流动资产	36,184,550,058.99	32,103,195,961.56
77	△其他流动资产				154	△其他流动资产	94,679,322,897.07	82,553,352,840.34
78	流动资产合计		82,553,352,840.34	94,679,322,897.07	155	流动资产合计		
79	非流动资产：				156	非流动资产：		
80	△固定资产				157	△固定资产		
81	△在建工程				158	△在建工程		
82	△无形资产				159	△无形资产		
83	△长期股权投资				160	△长期股权投资		
84	△其他权益工具投资				161	△其他权益工具投资		
85	△其他非流动金融资产				162	△其他非流动金融资产		
86	△递延所得税资产				163	△递延所得税资产		
87	△其他非流动资产				164	△其他非流动资产		
88	△其他非流动资产				165	△其他非流动资产		
89	△其他非流动资产				166	△其他非流动资产		
90	△其他非流动资产				167	△其他非流动资产		
91	△其他非流动资产				168	△其他非流动资产		
92	△其他非流动资产				169	△其他非流动资产		
93	△其他非流动资产				170	△其他非流动资产		
94	△其他非流动资产				171	△其他非流动资产		
95	△其他非流动资产				172	△其他非流动资产		
96	△其他非流动资产				173	△其他非流动资产		
97	△其他非流动资产				174	△其他非流动资产		
98	△其他非流动资产				175	△其他非流动资产		
99	△其他非流动资产				176	△其他非流动资产		
100	△其他非流动资产				177	△其他非流动资产		
101	△其他非流动资产				178	△其他非流动资产		
102	△其他非流动资产				179	△其他非流动资产		
103	△其他非流动资产				180	△其他非流动资产		
104	△其他非流动资产				181	△其他非流动资产		
105	△其他非流动资产				182	△其他非流动资产		
106	△其他非流动资产				183	△其他非流动资产		
107	△其他非流动资产				184	△其他非流动资产		
108	△其他非流动资产				185	△其他非流动资产		
109	△其他非流动资产				186	△其他非流动资产		
110	△其他非流动资产				187	△其他非流动资产		
111	△其他非流动资产				188	△其他非流动资产		
112	△其他非流动资产				189	△其他非流动资产		
113	△其他非流动资产				190	△其他非流动资产		
114	△其他非流动资产				191	△其他非流动资产		
115	△其他非流动资产				192	△其他非流动资产		
116	△其他非流动资产				193	△其他非流动资产		
117	△其他非流动资产				194	△其他非流动资产		
118	△其他非流动资产				195	△其他非流动资产		
119	△其他非流动资产				196	△其他非流动资产		
120	△其他非流动资产				197	△其他非流动资产		
121	△其他非流动资产				198	△其他非流动资产		
122	△其他非流动资产				199	△其他非流动资产		
123	△其他非流动资产				200	△其他非流动资产		
124	△其他非流动资产				201	△其他非流动资产		
125	△其他非流动资产				202	△其他非流动资产		
126	△其他非流动资产				203	△其他非流动资产		
127	△其他非流动资产				204	△其他非流动资产		
128	△其他非流动资产				205	△其他非流动资产		
129	△其他非流动资产				206	△其他非流动资产		
130	△其他非流动资产				207	△其他非流动资产		
131	△其他非流动资产				208	△其他非流动资产		
132	△其他非流动资产				209	△其他非流动资产		
133	△其他非流动资产				210	△其他非流动资产		
134	△其他非流动资产				211	△其他非流动资产		
135	△其他非流动资产				212	△其他非流动资产		
136	△其他非流动资产				213	△其他非流动资产		
137	△其他非流动资产				214	△其他非流动资产		
138	△其他非流动资产				215	△其他非流动资产		
139	△其他非流动资产				216	△其他非流动资产		
140	△其他非流动资产				217	△其他非流动资产		
141	△其他非流动资产				218	△其他非流动资产		
142	△其他非流动资产				219	△其他非流动资产		
143	△其他非流动资产				220	△其他非流动资产		
144	△其他非流动资产				221	△其他非流动资产		
145	△其他非流动资产				222	△其他非流动资产		
146	△其他非流动资产				223	△其他非流动资产		
147	△其他非流动资产				224	△其他非流动资产		
148	△其他非流动资产				225	△其他非流动资产		
149	△其他非流动资产				226	△其他非流动资产		
150	△其他非流动资产				227	△其他非流动资产		
151	△其他非流动资产				228	△其他非流动资产		
152	△其他非流动资产				229	△其他非流动资产		
153	△其他非流动资产				230	△其他非流动资产		
154	△其他非流动资产				231	△其他非流动资产		
155	△其他非流动资产				232	△其他非流动资产		
156	△其他非流动资产				233	△其他非流动资产		
157	△其他非流动资产				234	△其他非流动资产		
158	△其他非流动资产				235	△其他非流动资产		
159	△其他非流动资产				236	△其他非流动资产		
160	△其他非流动资产				237	△其他非流动资产		
161	△其他非流动资产							

# 资产负债表

编制单位：武汉市墨屏区国有资产经营管理有限公司  
2025年12月31日

会计期间：全年度  
货币单位：人民币元

项目	期末金额	年初金额	项目	期末金额	年初金额	行次
<b>流动资产</b>			<b>流动资产</b>			
货币资金	1,122,561,923.01	562,642,046.67	短期借款	-	-	78
△结算备付金	-	-	△向中央银行借款	157,740,625.00	-	79
△拆出资金	-	-	交易性金融资产	-	-	80
交易性金融资产	-	-	以公允价值计量且变动计入当期损益的金融负债	-	-	81
以公允价值计量且变动计入当期损益的金融资产	-	-	衍生金融资产	-	-	82
衍生金融资产	-	-	衍生金融负债	-	-	83
应收票据	451,641,987.05	43,848,967.38	应收票据	5,000,000.00	309,383,293.86	84
应收账款	-	-	应收账款	3,929,853,812.45	396,155,513.46	85
应收款项融资	-	-	预收款项	2,936,897.00	2,884,213.49	86
预付款项	44,657,582.75	470,707,615.98	合同负债	-	-	87
△应收分保账款	-	-	△卖出回购金融资产款	-	-	88
△应收分保合同准备金	-	-	△吸收存款及同业存放	-	-	89
△应收资金集中管理费	-	-	△代理买卖证券款	-	-	90
其他应收款	8,443,746,776.07	8,168,969,136.40	△代理承销证券款	-	-	91
其中：应收股利	13,316,873.37	13,316,873.37	△预收保费	-	-	92
其中：原材料	-	-	应付职工薪酬	-	-	93
其中：库存商品(产成品)	-	-	其中：应付工资	-	-	94
合同资产	-	-	其中：应付福利费	-	-	95
△保险合同资产	-	-	应交税费	-	-	96
其中：再保险合同资产	-	-	其中：应交税金	10,080,897.59	26,891,383.22	97
持有待售资产	-	-	其他应付款	9,756,899.62	26,677,411.80	98
其中：一年内到期的非流动资产	-	-	其中：应付股利	16,903,972,920.36	15,041,380,858.03	99
其他流动资产	219,647,855.29	172,040,556.24	▲应付手续费及佣金	-	-	100
流动资产合计	35,612,995,021.74	33,169,824,916.04	▲应付分保账款	-	-	101
			持有待售负债	-	-	102
<b>非流动资产</b>			一年内到期的非流动负债	-	-	103
△发放贷款和垫款	-	-	其他流动负债	-	-	104
可供出售金融资产	17,500,000.00	21,700,000.00	流动负债合计	-	-	105
其他债权投资	-	-				106
△持有至到期投资	-	-				107
长期应收款	-	-				108
长期股权投资	10,006,835,824.41	8,063,631,991.10				109
其他权益工具投资	61,410,000.00	61,410,000.00				110
其他非流动金融资产	277,843,410.06	277,843,410.06				111
投资性房地产	1,650,367,536.35	1,803,301,877.51				112
固定资产	331,681,678.46	82,709,628.14				113
其中：固定资产原价	343,335,121.10	92,302,155.71				114
累计折旧	11,653,442.64	9,992,527.57				115
固定资产减值准备	-	-				116
在建工程	549,194,685.58	492,999,055.02				117
生产性生物资产	-	-				118
油气资产	-	-				119
使用权资产	-	-				120
无形资产	143,031.40	143,031.40				121
开发支出	-	-				122
商誉	-	-				123
长期待摊费用	1,974,877.75	400,299.78				124
递延所得税资产	46,537,949.51	256,651,049.51				125
其他非流动资产	12,943,489,013.52	11,060,813,404.45				126
其中：特准储备物资	-	-				127
非流动资产合计	48,556,484,035.26	44,230,638,320.49				128
						129
						130
						131
						132
						133
						134
						135
						136
						137
						138
						139
						140
						141
						142
						143
						144
						145
						146
						147
						148
						149
						150
						151
						152
						153
						154
						155

编制单位：武汉市墨屏区国有资产经营管理有限公司  
2025年12月31日

会计期间：全年度  
货币单位：人民币元

编制人：张红明  
主管会计工作负责人：张红明

会计机构负责人：张红明



# 合并利润表

金额单位：人民币元

2025年度

项目	行次	本期金额	上年金额	项目	行次	本期金额	上年金额
一、营业总收入	1	1,947,779,423.07	2,762,026,700.08	加：营业外收入	35	6,855,572.75	34,175,693.35
其中：营业收入	2	1,947,779,423.07	2,762,026,700.08	其中：政府补助	36	-	-
△利息收入	3	-	-	减：营业外支出	37	9,200,916.11	9,247,601.28
△保险服务收入	3	-	-	四、利润总额（亏损总额以“-”号填列）	38	420,919,121.59	355,451,924.83
▲已赚保费	4	-	-	减：所得税费用	39	132,656,819.60	95,134,878.01
△手续费及佣金收入	5	-	-	五、净利润（净亏损以“-”号填列）	40	288,262,301.99	260,317,046.82
二、营业总成本	6	1,773,033,857.12	2,505,023,480.29	(一) 按所有权归属分类：	41	-	-
其中：营业成本	7	1,330,648,607.37	2,098,903,935.58	归属于母公司所有者的净利润	42	284,799,128.97	263,330,579.58
△利息支出	8	-	-	*少数股东损益	43	3,463,173.02	-3,013,532.76
△手续费及佣金支出	9	-	-	(二) 按经营持续性分类：	44	-	-
△保险服务费用	9	-	-	持续经营净利润	45	288,262,301.99	260,317,046.82
△分出保费的分摊	9	-	-	终止经营净利润	46	-	-
△减：摊回保险服务费用	9	-	-	六、其他综合收益的税后净额	47	-	-
△承保财产损失	9	-	-	归属于母公司所有者的其他综合收益的税后净额	48	-	-
△减：分出再保险财务收益	9	-	-	(一) 不能重分类进损益的其他综合收益	49	-	-
▲退保金	10	-	-	1. 重新计量设定受益计划变动额	50	-	-
▲赔付支出净额	11	49,872,074.26	58,782,972.79	2. 权益法下不能转损益的其他综合收益	51	-	-
▲提取保险责任准备金净额	12	56,061,585.89	37,656,251.86	3. 其他权益工具投资公允价值变动	52	-	-
▲保单红利支出	13	-	-	4. 企业自身信用风险公允价值变动	53	-	-
▲分保费用	14	-	-	△5. 不能转损益的保险合同金融变动	53	-	-
税金及附加	15	49,872,074.26	58,782,972.79	6. 其他	54	-	-
销售费用	16	56,061,585.89	37,656,251.86	(二) 将重分类进损益的其他综合收益	55	-	-
管理费用	17	238,716,320.66	198,442,094.69	1. 权益法下可转损益的其他综合收益	56	-	-
研发费用	18	-	-	2. 其他债权投资公允价值变动	57	-	-
财务费用	19	97,735,268.94	111,238,225.37	☆3. 可供出售金融资产公允价值变动损益	58	-	-
其中：利息费用	20	99,103,131.62	108,624,372.07	4. 金融资产重分类计入其他综合收益的金额	59	-	-
利息收入	21	17,017,134.50	10,560,761.51	5. 持有至到期投资重分类为可供出售金融资产损益	60	-	-
汇兑净损失（净收益以“-”号填列）	22	-	-	6. 其他债权投资信用减值准备	61	-	-
其他	23	-	-	7. 现金流量套期储备（现金流量套期损益的有效部分）	62	-	-
加：其他收益	24	229,910,507.58	101,139,248.23	8. 外币财务报表折算差额	63	-	-
投资收益（损失以“-”号填列）	25	11,847,419.25	9,562,387.27	△9. 可转损益的保险合同金融变动	63	-	-
其中：对联营企业和合营企业的投资收益	26	-127,653.34	2,940,865.56	△10. 可转损益的分出再保险合同金融变动	63	-	-
以摊余成本计量的金融资产终止确认收益	27	-	-	11. 其他	64	-	-
△汇兑收益（损失以“-”号填列）	28	-	-	*归属于少数股东的综合收益总额	65	-	-
净敞口套期收益（损失以“-”号填列）	29	-	-	七、综合收益总额	66	288,262,301.99	260,317,046.82
公允价值变动收益（损失以“-”号填列）	30	-	-	归属于母公司所有者的综合收益总额	67	284,799,128.97	263,330,579.58
信用减值损失（损失以“-”号填列）	31	7,819,754.44	-36,978,128.53	*归属于少数股东的综合收益总额	68	3,463,173.02	-3,013,532.76
资产减值损失（损失以“-”号填列）	32	-	-155,273.00	八、每股收益：	69	-	-
资产处置收益（损失以“-”号填列）	33	-1,058,782.27	-47,621.00	(一) 基本每股收益	70	-	-
三、营业利润（亏损以“-”号填列）	34	423,264,464.95	330,523,832.76	(二) 稀释每股收益	71	-	-

注：表中带\*科目为合并财务报表专用；带△科目为金融类企业专用；带▲科目为未执行新保险合同准则企业专用；带☆科目为未执行新金融工具准则企业专用。  
后附财务报表附注为本财务报表的组成部分  
主管会计工作负责人：张永红  
法定代表人：张永红

会计机构负责人：张永红



# 利润表

企财02表

金额单位：人民币元

2025年度

编制单位：宜宾市翠屏区国有资产经营管理有限责任公司

项目	行次	本期金额	上年金额	项目	行次	本期金额	上年金额
一、营业总收入	1	215,067,757.28	211,091,264.13	营业外收入	41	13,620.47	18,690.00
其中：营业收入	2	215,067,757.28	211,091,264.13	其中：政府补助	42	-	-
△利息收入	3	-	-	减：营业外支出	43	1,881,270.52	619,221.02
△保险服务收入	4	-	-	四、利润总额（亏损总额以“-”号填列）	44	313,327,011.41	164,014,125.51
△已赚保费	5	-	-	减：所得税费用	45	25,148,103.88	35,040,449.42
△手续费及佣金收入	6	-	-	五、净利润（净亏损以“-”号填列）	46	288,178,907.53	128,973,676.09
二、营业总成本	7	93,695,634.94	75,404,316.49	（一）按所有权归属分类：	47	-	-
其中：营业成本	8	70,676,575.90	44,821,556.78	归属于母公司所有者的净利润	48	288,178,907.53	128,973,676.09
△利息支出	9	-	-	*少数股东损益	49	-	-
△手续费及佣金支出	10	-	-	（二）按经营持续性分类：	50	-	-
△保险服务费用	11	-	-	持续经营净利润	51	288,178,907.53	128,973,676.09
△分出保费的分摊	12	-	-	终止经营净利润	52	-	-
△减：摊回保险服务费用	13	-	-	六、其他综合收益的税后净额	53	-	-
△承保财务损失	14	-	-	归属于母公司所有者的其他综合收益的税后净额	54	-	-
△减：分出再保险财务收益	15	-	-	（一）不能重分类进损益的其他综合收益	55	-	-
▲退保金	16	-	-	1.重新计量设定受益计划变动额	56	-	-
▲赔付支出净额	17	-	-	2.权益法下不能转损益的其他综合收益	57	-	-
▲提取保险责任准备金净额	18	-	-	3.其他权益工具投资公允价值变动	58	-	-
▲保单红利支出	19	-	-	4.企业自身信用风险公允价值变动	59	-	-
▲分保费用	20	-	-	△5.不能转损益的保险合同金融变动	60	-	-
税金及附加	21	11,890,299.37	15,892,704.45	6.其他	61	-	-
销售费用	22	-	-	（二）将重分类进损益的其他综合收益	62	-	-
管理费用	23	6,250,706.26	13,506,349.65	1.权益法下可转损益的其他综合收益	63	-	-
研发费用	24	-	-	2.其他债权投资公允价值变动	64	-	-
财务费用	25	4,878,053.41	1,183,705.61	☆3.可供出售金融资产公允价值变动损益	65	-	-
其中：利息费用	26	7,388,650.28	4,192,482.13	4.金融资产重分类计入其他综合收益的金额	66	-	-
利息收入	27	2,627,612.57	3,568,710.53	5.持有至到期投资重分类为可供出售金融资产损益	67	-	-
汇兑净损失（净收益以“-”号填列）	28	-	-	6.其他债权投资信用减值准备	68	-	-
其他	29	-	-	7.现金流量套期储备（现金流量套期损益的有效部分）	69	-	-
加：其他收益	30	187,021,438.62	10,438,415.53	8.外币财务报表折算差额	70	-	-
投资收益（损失以“-”号填列）	31	13,099,412.36	18,489,293.21	△9.可转损益的保险合同金融变动	71	-	-
其中：对联营企业和合营企业的投资收益	32	1,990,779.84	1,521,182.63	△10.可转损益的分出再保险合同金融变动	72	-	-
以摊余成本计量的金融资产终止确认收益	33	-	-	11.其他	73	-	-
△汇兑收益（损失以“-”号填列）	34	-	-	*归属于少数股东的综合收益总额	74	-	-
净敞口套期收益（损失以“-”号填列）	35	-	-	七、综合收益总额	75	288,178,907.53	128,973,676.09
公允价值变动收益（损失以“-”号填列）	36	-	-	归属于母公司所有者的综合收益总额	76	288,178,907.53	128,973,676.09
信用减值损失（损失以“-”号填列）	37	-6,298,311.86	0.15	*归属于少数股东的综合收益总额	77	-	-
资产减值损失（损失以“-”号填列）	38	-	-	八、每股收益：	78	-	-
资产处置收益（损失以“-”号填列）	39	-	-	（一）基本每股收益	79	-	-
三、营业利润（亏损以“-”号填列）	40	315,194,661.46	164,614,656.53	（二）稀释每股收益	80	-	-

注：表中带\*科目为合并财务报表专用；带△科目为金融类企业专用；带▲科目为未执行新保险企业专用；带#科目为外商投资企业专用；带☆科目为未执行新金融工具准则企业专用。

后附财务报表附注为本财务报表的组成部分

法定代表人：

主管会计工作负责人：

会计机构负责人：



*(Handwritten signature)*

*(Handwritten signature)*



# 合并现金流量表

金额单位：人民币元


项目	行次	本期金额	上年金额	项目	行次	本期金额	上年金额
<b>一、经营活动产生的现金流量：</b>							
销售商品、提供劳务收到的现金	1	4,203,294,657.31	3,251,771,386.53	二、投资活动产生的现金流量：	29	—	—
△客户存款和同业存放款项净增加额	2	-	-	收回投资收到的现金	30	6,051,300.00	401,189.95
△向中央银行借款净增加额	3	-	-	取得投资收益收到的现金	31	94,810,158.98	6,285,647.71
△向其他金融机构拆入资金净增加额	4	-	-	处置固定资产、无形资产和其他长期资产所收回的现金净额	32	-	-
△收到应收票据贴现净增加额	5	-	-	处置子公司及其他营业单位收回的现金净额	33	-	-
△收到保险合同保费取得的现金	6	-	-	收到其他与投资活动有关的现金	34	44,371,497.08	9,017,808.67
△收到原保险合同保费取得的现金	7	-	-	投资活动现金流入小计	35	145,232,956.06	15,704,646.33
△收到再保业务现金净额	8	-	-	购建固定资产、无形资产和其他长期资产所支付的现金	36	2,723,706,140.20	2,763,451,206.16
△保户储金及投资款净增加额	9	-	-	投资支付的现金	37	-	20,115,300.00
△处置以公允价值计量的金融资产净增加额	10	-	-	▲质押贷款净增加额	38	-	-
△收取利息、手续费及佣金的现金	11	-	-	取得子公司及其他营业单位支付的现金净额	39	-	-
△拆入资金净增加额	12	-	-	支付其他与投资活动有关的现金	40	1,145,300,000.00	17,531,319.12
△回购业务资金净增加额	13	-	-	投资活动现金流出小计	41	3,869,006,140.20	2,801,097,825.28
△代理买卖证券收到的现金净额	14	23,885.61	7,018,877.92	投资活动产生的现金流量净额	42	-3,723,773,184.14	-2,785,393,178.95
收到的税费返还	15	2,643,824,528.00	2,848,694,190.00	三、筹资活动产生的现金流量：	43	—	—
收到其他与经营活动有关的现金	16	6,847,143,070.92	6,107,484,454.45	吸收投资收到的现金	44	20,257,121.36	22,631,600.00
经营现金流入小计	17	4,384,040,183.15	3,964,194,652.79	其中：子公司吸收少数股东投资收到的现金	45	2,017,647.00	-
△客户贷款及垫款净增加额	18	-	-	取得借款收到的现金	46	12,227,687,350.15	10,324,251,955.67
△存放中央银行和同业款项净增加额	19	-	-	收到其他与筹资活动有关的现金	47	5,720,290,649.20	3,345,651,314.71
△支付签发保险合同赔款的现金	19	-	-	筹资活动现金流入小计	48	17,968,235,120.71	13,692,534,870.38
△支付分出再保险合同赔款的现金	19	-	-	偿还债务支付的现金	49	10,195,475,833.27	6,796,673,375.02
△保单质押贷款净增加额	19	-	-	分配股利、利润或偿付利息支付的现金	50	1,980,643,911.61	1,868,590,275.83
△支付利息、手续费及佣金的现金	20	-	-	其中：子公司支付给少数股东的股利、利润	51	-	-
△拆出资金净增加额	21	-	-	支付其他与筹资活动有关的现金	52	2,334,756,674.45	2,752,983,926.45
△支付保险合同赔款的现金	22	-	-	筹资活动现金流出小计	53	14,510,876,419.33	11,418,247,577.30
△支付保单红利的现金	23	-	-	筹资活动产生的现金流量净额	54	3,457,358,701.38	2,274,287,293.08
支付给职工以及为职工支付的现金	24	1,644,882,823.37	1,719,442,465.90	四、汇率变动对现金及现金等价物的影响	55	-	-
支付的各项税费	25	154,333,493.09	124,676,924.49	五、现金及现金等价物净增加额	56	1,174,263,166.23	610,937,129.52
支付其他与经营活动有关的现金	26	703,208,922.32	724,627,395.88	加：期初现金及现金等价物余额	57	1,715,863,831.94	1,104,926,702.42
经营现金流出小计	27	5,406,465,421.93	4,985,441,439.06	六、期末现金及现金等价物余额	58	2,890,126,998.17	1,715,863,831.94
经营产生的现金流量净额	28	1,440,677,648.99	1,122,045,015.39				

注：表中带\*科目为合并财务报表专用；带△科目为金融类企业专用；带▲科目为未执行新保险合同准则企业专用；带▲科目为未执行新保险合同准则企业专用；带\*科目为外商投资企业专用；带\*科目为未执行新金融工具准则企业专用。  
后附财务报表附注为本财务报表的重要组成部分

法定代表人：

主管会计工作负责人：

会计机构负责人：


# 现金流量表

金财03表

金额单位：人民币元

2025年度

编制单位：宜宾市翠屏区国有资产经营管理有限责任公司



项目	行次	本期金额	上年金额	项目	行次	本期金额	上年金额
一、经营活动产生的现金流量：	1	-	-	二、投资活动产生的现金流量：	34	-	-
销售商品、提供劳务收到的现金	2	232,546,463.62	270,190,934.57	收回投资收到的现金	35	4,200,000.00	-
△客户存款和同业存放款项净增加额	3	-	-	取得投资收益收到的现金	36	11,108,632.52	5,006,673.90
△向中央银行借款净增加额	4	-	-	处置固定资产、无形资产和其他长期资产所收回的现金净额	37	-	-
△向其他金融机构拆入资金净增加额	5	-	-	处置子公司及其他营业单位收回的现金净额	38	-	-
△收到签发保险合同保费取得的现金	6	-	-	收到其他与投资活动有关的现金	39	-	-
△收到分入再保险合同保费取得的现金	7	-	-	投资活动现金流入小计	40	15,308,632.52	5,006,673.90
▲收到原保险合同保费取得的现金	8	-	-	购建固定资产、无形资产和其他长期资产所支付的现金	41	587,215,472.69	335,993,483.27
▲收到再保业务现金净额	9	-	-	投资支付的现金	42	168,000,000.00	5,000,000.00
▲保户储金及投资款净增加额	10	-	-	▲质押贷款净增加额	43	-	-
△处置以公允价值计量且其变动计入当期损益的金融资产净增加额	11	-	-	取得子公司及其他营业单位支付的现金净额	44	-	-
△收取利息、手续费及佣金的现金	12	-	-	支付其他与投资活动有关的现金	45	-	-
△拆入资金净增加额	13	-	-	投资活动现金流出小计	46	755,215,472.69	340,993,483.27
△回购业务资金净增加额	14	-	-	投资活动产生的现金流量净额	47	-739,906,840.17	-335,986,809.37
△代理买卖证券收到的现金净额	15	-	-	三、筹资活动产生的现金流量：	48	-	-
收到的税费返还	16	-	-	吸收投资收到的现金	49	-	-
收到其他与经营活动有关的现金	17	2,476,993,298.96	3,771,277,916.46	其中：子公司吸收少数股东投资收到的现金	50	-	-
经营活动现金流入小计	18	2,709,539,762.58	4,041,468,851.03	取得借款收到的现金	51	1,853,479,887.91	1,285,257,675.00
购买商品、接收劳务支付的现金	19	1,038,202,301.34	337,114,022.90	收到其他与筹资活动有关的现金	52	1,978,313,200.00	756,057,800.00
△客户贷款及垫款净增加额	20	-	-	筹资活动现金流入小计	53	3,831,793,087.91	2,041,315,475.00
△存放中央银行和同业款项净增加额	21	-	-	偿还债务支付的现金	54	2,374,660,000.00	2,981,567,675.00
△支付签发保险合同赔款的现金	22	-	-	分配股利、利润或偿付利息支付的现金	55	588,970,096.70	933,333,720.66
△支付分出再保险合同赔款的现金	23	-	-	其中：子公司支付给少数股东的股利、利润	56	-	-
△保单质押贷款净增加额	24	-	-	支付其他与筹资活动有关的现金	57	811,585,931.25	903,606,437.14
▲支付原保险合同赔付款项的现金	25	-	-	筹资活动现金流出小计	58	3,775,216,027.95	4,818,507,832.80
△拆出资金净增加额	26	-	-	筹资活动产生的现金流量净额	59	56,577,059.96	-2,777,192,357.80
△支付利息、手续费及佣金的现金	27	-	-	四、汇率变动对现金及现金等价物的影响	60	-	-
▲支付保单红利的现金	28	-	-	五、现金及现金等价物净增加额	61	549,661,467.37	444,928,261.68
支付给职工以及为职工支付的现金	29	3,116,108.24	5,387,971.31	加：期初现金及现金等价物余额	62	562,632,596.32	117,704,334.64
支付的各项税费	30	23,895,952.53	10,331,652.78	六、期末现金及现金等价物余额	63	1,112,294,063.69	562,632,596.32
支付其他与经营活动有关的现金	31	411,334,152.89	130,527,775.19		64	-	-
经营活动现金流出小计	32	1,476,548,515.00	483,361,422.18		65	-	-
经营活动产生的现金流量净额	33	1,232,991,247.58	3,558,107,428.85		66	-	-

注：表中带\*科目为合并财务报表专用；带△科目为金融类企业专用；带▲科目为未执行新保险合同准则企业专用；带#科目为外商投资企业专用；带☆科目为未执行新金融工具准则企业专用。后附财务报表附注为本财务报表的组成部分

法定代表人：

主管会计工作负责人：

会计机构负责人：


合并所有者权益变动表

金额单位：人民币元

2025年度

项目	归属于母公司所有者权益												少数股东权益	所有者权益合计
	其他权益工具		资本公积	减：库存股	其他综合收益	专项储备	盈余公积	△一般风险准备	未分配利润	小计	少数股东权益	所有者权益合计		
	优先股	永续债												
栏次	1	2	3	4	5	6	7	8	9	10	11	12	13	14
一、上年年末余额	3,700,000,000.00	-	-	-	26,564,769,003.07	-	-	-	128,604,048.59	1,608,411,588.54	101,411,321.36	32,001,784,640.20	101,411,321.36	32,001,959,961.56
加：会计政策变更	-	-	-	-	-	-	-	-	-	-	-	-	-	-
前期差错更正	-	-	-	-	-	-	-	-	-	-	-	-	-	-
其他	-	-	-	-	-	-	-	-	-	-	-	-	-	-
二、本年年初余额	3,700,000,000.00	-	-	-	26,564,769,003.07	-	-	-	128,604,048.59	1,608,411,588.54	101,411,321.36	32,001,784,640.20	101,411,321.36	32,001,959,961.56
三、本年年末余额	3,700,000,000.00	-	-	-	3,822,647,908.79	-	-	-	28,418,195.95	207,407,513.50	22,880,479.19	4,058,473,618.24	22,880,479.19	4,081,354,097.43
(一) 综合收益总额	-	-	-	-	3,822,647,908.79	-	-	-	-	284,799,128.97	3,463,173.02	3,822,647,908.79	3,463,173.02	3,822,647,908.79
(二) 所有者投入和减少资本	-	-	-	-	-	-	-	-	-	-	-	-	-	-
1. 所有者投入的普通股	-	-	-	-	-	-	-	-	-	-	-	-	-	-
2. 其他权益工具持有者投入资本	-	-	-	-	-	-	-	-	-	-	-	-	-	-
3. 股份支付计入股东权益的金额	-	-	-	-	-	-	-	-	-	-	-	-	-	-
4. 其他	-	-	-	-	-	-	-	-	-	-	-	-	-	-
(三) 专项储备提取和使用	-	-	-	-	-	-	-	-	-	-	-	-	-	-
1. 提取专项储备	-	-	-	-	-	-	-	-	-	-	-	-	-	-
2. 使用专项储备	-	-	-	-	-	-	-	-	-	-	-	-	-	-
(四) 利润分配	-	-	-	-	-	-	-	-	-	-	-	-	-	-
1. 提取盈余公积	-	-	-	-	-	-	-	-	28,418,195.95	-77,991,615.47	-	-	-	-
其中：法定盈余公积	-	-	-	-	-	-	-	-	28,418,195.95	-77,991,615.47	-	-	-	-
任意盈余公积	-	-	-	-	-	-	-	-	-	-	-	-	-	-
#储备基金	-	-	-	-	-	-	-	-	-	-	-	-	-	-
#企业发展基金	-	-	-	-	-	-	-	-	-	-	-	-	-	-
#利润归还投资	-	-	-	-	-	-	-	-	-	-	-	-	-	-
2. 提取一般风险准备	-	-	-	-	-	-	-	-	-	-	-	-	-	-
3. 对所有者(或股东)的分配	-	-	-	-	-	-	-	-	-	-	-	-	-	-
4. 其他	-	-	-	-	-	-	-	-	-	-	-	-	-	-
(五) 所有者权益内部结转	-	-	-	-	-	-	-	-	-	-	-	-	-	-
1. 资本公积转增资本(或股本)	-	-	-	-	-	-	-	-	-	-	-	-	-	-
2. 盈余公积转增资本(或股本)	-	-	-	-	-	-	-	-	-	-	-	-	-	-
3. 盈余公积弥补亏损	-	-	-	-	-	-	-	-	-	-	-	-	-	-
4. 设定受益计划变动额结转留存收益	-	-	-	-	-	-	-	-	-	-	-	-	-	-
*5. 其他综合收益结转留存收益	-	-	-	-	-	-	-	-	-	-	-	-	-	-
6. 其他	-	-	-	-	-	-	-	-	-	-	-	-	-	-
四、本年年末余额	3,700,000,000.00	-	-	-	30,387,416,911.86	-	-	-	157,022,244.54	1,815,819,103.04	124,291,800.55	36,000,258,258.44	124,291,800.55	36,184,550,058.99

注：表中带#科目为合并财务报表专用，带△科目为金融工具准则企业专用，带#科目为外商投资企业专用，带\*科目为未执行新金融工具准则企业专用。后附财务报表附注为本财务报表的组成部分

法定代表人：

主管会计工作负责人：



会计机构负责人



合并所有者权益变动表

2025年度

编制单位：宜宾市翠屏区国有资产运营管理有限公司

项目	上年金额											所有者权益合计		
	归属于母公司所有者权益													
	实收资本(或股本)	资本公积	减：库存股	其他综合收益	专项储备	盈余公积	△一般风险准备	未分配利润	小计	少数股东权益	所有者权益合计			
栏次	15	16	17	18	19	20	21	22	23	24	25	26	27	28
一、上年年末余额	1,000,000.00	25,883,380.87	-	-	25,883,380.87	-	-	-	115,706,680.98	-	1,422,939,504.00	31,122,227,057.15	627,325,957.59	31,749,550,014.74
加：会计政策变更	-	-	-	-	-	-	-	-	-	-	-	-	-	-
前期差错更正	-	-	-	-	-	-	-	-	-	-	-	-	-	-
其他	-	-	-	-	-	-	-	-	-	-	-	-	-	-
二、本年年末余额	3,700,000.00	25,883,380.87	-	-	25,883,380.87	-	-	-	115,706,680.98	-	1,422,939,504.00	31,122,227,057.15	627,325,957.59	31,749,550,014.74
三、本年增减变动金额(减少以“-”号填列)	-	-	-	-	681,188,130.90	-	-	-	12,897,367.61	-	185,472,084.54	879,557,583.05	-525,911,636.23	353,645,946.82
(一)综合收益总额	-	-	-	-	-	-	-	-	-	-	263,330,579.58	263,330,579.58	-3,013,532.76	260,317,046.82
(二)所有者投入和减少资本	-	-	-	-	681,188,130.90	-	-	-	12,897,367.61	-	-	681,188,130.90	-522,348,103.47	158,840,027.43
1.所有者投入的普通股	-	-	-	-	-	-	-	-	-	-	-	-	-	-
2.其他权益工具持有者投入资本	-	-	-	-	-	-	-	-	-	-	-	-	-	-
3.股份支付计入股东权益的金额	-	-	-	-	-	-	-	-	-	-	-	-	-	-
4.其他	-	-	-	-	714,389,133.07	-	-	-	12,897,367.61	-	-7,858,495.04	714,389,133.07	-550,000.00	422,734,132.17
(三)专项储备提取和使用	-	-	-	-	-	-	-	-	-	-	-	-	-	-
1.提取专项储备	-	-	-	-	-	-	-	-	-	-	-	-	-	-
2.使用专项储备	-	-	-	-	-	-	-	-	-	-	-	-	-	-
(四)利润分配	-	-	-	-	-	-	-	-	-	-	-	-	-	-
1.提取盈余公积	-	-	-	-	-	-	-	-	-	-	-	-	-	-
其中：法定盈余公积	-	-	-	-	-	-	-	-	-	-	-	-	-	-
任意盈余公积	-	-	-	-	-	-	-	-	-	-	-	-	-	-
储备基金	-	-	-	-	-	-	-	-	-	-	-	-	-	-
企业发展基金	-	-	-	-	-	-	-	-	-	-	-	-	-	-
专项储备	-	-	-	-	-	-	-	-	-	-	-	-	-	-
2.提取一般风险准备	-	-	-	-	-	-	-	-	-	-	-	-	-	-
3.对所有者(或股东)的分配	-	-	-	-	-	-	-	-	-	-	-	-	-	-
4.其他	-	-	-	-	-	-	-	-	-	-	-	-	-	-
(五)所有者权益内部结转	-	-	-	-	-	-	-	-	-	-	-	-	-	-
1.资本公积转增资本(或股本)	-	-	-	-	-	-	-	-	-	-	-	-	-	-
2.盈余公积转增资本(或股本)	-	-	-	-	-	-	-	-	-	-	-	-	-	-
3.盈余公积弥补亏损	-	-	-	-	-	-	-	-	-	-	-	-	-	-
4.设定受益计划变动额结转留存收益	-	-	-	-	-	-	-	-	-	-	-	-	-	-
△5.其他综合收益结转留存收益	-	-	-	-	-	-	-	-	-	-	-	-	-	-
6.其他	-	-	-	-	-	-	-	-	-	-	-	-	-	-
四、本年年末余额	3,700,000.00	26,564,569.03	-	-	26,564,569.03	-	-	-	128,604,048.59	-	1,608,411,388.54	32,001,784,640.20	101,411,321.36	32,103,195,961.56

注：表内科目为合并财务报表专用，带△科目为金融类企业专用，带▲科目为执行新保险合同准则企业专用，带\*科目为外商投资企业专用，带#科目为执行新金融工具准则企业专用，后附财务报表附注为本财务报表的重要组成部分

主管会计工作负责人：张之明

会计机构负责人：[Signature]



所有者权益变动表

金额单位：人民币元

2025年度

编制单位：宜宾市翠屏区国有资产经营管理有限责任公司

项目	本 期 金 额												
	归属于母公司所有者权益												
	其他权益工具		资本公积	减：库存股	其他综合收益	专项储备	盈余公积	△一般风险准备	未分配利润	小计	少数股东权益	所有者权益合计	
优先股	永续债	其他											
栏次	3	4	5	6	7	8	9	10	11	12	13	14	
一、上年年末余额			10,564,120,834.74	-	-	-	128,604,048.59	-	829,987,791.04	15,022,712,674.37	-	15,022,712,674.37	
加：会计政策变更													
前期差错更正													
其他													
二、本年期初余额			10,564,120,834.74	-	-	-	128,604,048.59	-	829,987,791.04	15,022,712,674.37	-	15,022,712,674.37	
三、本年增减变动金额（减少以“-”号填列）			3,346,326,766.31	-	-	-	28,418,195.95	-	229,635,541.56	3,604,370,503.82	-	3,604,370,503.82	
（一）综合收益总额									288,178,907.53	288,178,907.53	-	288,178,907.53	
（二）所有者投入和减少资本			3,346,326,766.31	-	-	-	-	-	-	3,346,326,766.31	-	3,346,326,766.31	
1.所有者投入的普通股													
2.其他权益工具持有者投入资本													
3.股份支付计入股东权益的金额													
4.其他			3,346,326,766.31	-	-	-	-	-	-	3,346,326,766.31	-	3,346,326,766.31	
（三）专项储备提取和使用													
1.提取专项储备													
2.使用专项储备													
（四）利润分配													
1.提取盈余公积							28,418,195.95	-	-58,533,365.97	-30,135,170.02	-	-30,135,170.02	
其中：法定公积金							28,418,195.95	-	-28,418,195.95	-	-	-	
任意公积金							-	-	-28,418,195.95	-	-	-28,418,195.95	
储备基金													
企业奖励基金													
利润分配投资													
△2.提取一般风险准备													
3.对所有者（或股东）的分配													
4.其他													
（五）所有者权益内部结转													
1.资本公积转增资本（或股本）													
2.盈余公积转增资本（或股本）													
3.盈余公积弥补亏损													
4.设定受益计划变动额结转留存收益													
△5.其他综合收益结转留存收益													
6.其他													
四、本年年末余额			13,710,447,601.05	-	-	-	157,022,244.54	-	1,059,613,332.60	18,627,083,178.19	-	18,627,083,178.19	

注：表中带△科目为合并财务报表专用；带△科目为金融类企业专用；带△科目为未执行新保险合同准则企业专用；带△科目为未执行新金融工具准则企业专用；后附财务报表附注为本财务报表的重要组成部分

主管会计工作负责人：张斌

会计机构负责人：林



所有者权益变动表

编制单位:宜宾市翠屏区国有资产经营管理有限责任公司

金额单位:人民币元

项目	归属于母公司所有者权益										少数股东权益	所有者权益合计		
	实收资本(或股本)		资本公积		减:库存股	其他综合收益	专项储备	盈余公积	一般风险准备	未分配利润			小计	
	15	16	17	18										19
一、上年年末余额	3,700,000.00	-	-	-	10,364,120.83	-	-	-	115,706,680.98	-	764,552,017.83	14,944,379,533.55	27	14,944,379,533.55
加:会计政策变更	-	-	-	-	-	-	-	-	-	-	-	-	-	-
前期差错更正	-	-	-	-	-	-	-	-	-	-	-	-	-	-
其他	-	-	-	-	-	-	-	-	-	-	-	-	-	-
二、本年期初余额	3,700,000.00	-	-	-	10,364,120.83	-	-	-	115,706,680.98	-	764,552,017.83	14,944,379,533.55	-	14,944,379,533.55
三、本年期变动金额(减少以“-”号填列)	-	-	-	-	-	-	-	-	-	-	-	-	-	-
(一)综合收益总额	-	-	-	-	-	-	-	-	12,897,367.61	-	65,435,773.21	78,333,140.82	-	78,333,140.82
(二)所有者投入和减少资本	-	-	-	-	-	-	-	-	-	-	-	-	-	-
1.所有者投入的普通股	-	-	-	-	-	-	-	-	-	-	-	-	-	-
2.其他权益工具持有者投入资本	-	-	-	-	-	-	-	-	-	-	-	-	-	-
3.股份支付计入所有者权益的金额	-	-	-	-	-	-	-	-	-	-	-	-	-	-
4.其他	-	-	-	-	-	-	-	-	-	-	-	-	-	-
(三)专项储备提取和使用	-	-	-	-	-	-	-	-	-	-	-	-	-	-
1.提取专项储备	-	-	-	-	-	-	-	-	-	-	-	-	-	-
2.使用专项储备	-	-	-	-	-	-	-	-	-	-	-	-	-	-
(四)利润分配	-	-	-	-	-	-	-	-	-	-	-	-	-	-
1.提取盈余公积	-	-	-	-	-	-	-	-	12,897,367.61	-	-43,337,902.88	-50,640,535.27	-	-50,640,535.27
其中:法定公积金	-	-	-	-	-	-	-	-	12,897,367.61	-	-12,897,367.61	-	-	-12,897,367.61
任意公积金	-	-	-	-	-	-	-	-	-	-	-	-	-	-
#储备基金	-	-	-	-	-	-	-	-	-	-	-	-	-	-
#企业发展基金	-	-	-	-	-	-	-	-	-	-	-	-	-	-
#利润分配投资	-	-	-	-	-	-	-	-	-	-	-	-	-	-
Δ2.提取一般风险准备	-	-	-	-	-	-	-	-	-	-	-	-	-	-
3.对所有者(或股东)的分配	-	-	-	-	-	-	-	-	-	-	-	-	-	-
4.其他	-	-	-	-	-	-	-	-	-	-	-	-	-	-
(五)所有者权益内部结转	-	-	-	-	-	-	-	-	-	-	-	-	-	-
1.资本公积转增资本(或股本)	-	-	-	-	-	-	-	-	-	-	-	-	-	-
2.盈余公积转增资本(或股本)	-	-	-	-	-	-	-	-	-	-	-	-	-	-
3.盈余公积弥补亏损	-	-	-	-	-	-	-	-	-	-	-	-	-	-
4.设定受益计划变动额结转留存收益	-	-	-	-	-	-	-	-	-	-	-	-	-	-
Δ5.其他综合收益结转留存收益	-	-	-	-	-	-	-	-	-	-	-	-	-	-
6.其他	-	-	-	-	-	-	-	-	-	-	-	-	-	-
四、本年年末余额	3,700,000.00	-	-	-	10,364,120.83	-	-	-	128,604,048.59	-	829,987,791.04	15,023,712,674.37	-	15,023,712,674.37

注:表中带“科目”为合并财务报表专用;带“Δ”科目为金融类企业专用;带“#”科目为未执行新金融工具准则企业专用;带“科目”为外商投资企业专用;带“科目”为未执行新金融工具准则企业专用。

后附财务报表附注为本财务报表的重要组成部分

法定代表人:

主管会计工作负责人:

会计机构负责人:



Handwritten signature in blue ink.

## 宜宾市翠屏区国有资产经营管理有限责任公司 2025 年度合并财务报表附注

### 一、公司的基本情况

#### （一）公司概况

公司名称：宜宾市翠屏区国有资产经营管理有限责任公司（以下简称“公司”或“本公司”）

注册地址：四川省宜宾市翠屏区高发路 2 号附 2 号

注册资本：人民币 370,000.00 万元

实收资本：人民币 370,000.00 万元

法人营业执照号码：91511500696950900C

法定代表人：田野

成立日期：2009 年 10 月 27 日

经营期限：自 2009 年 10 月 27 日至无固定期限

#### （二）历史沿革

##### 1、公司设立

宜宾市翠屏区国有资产经营管理有限责任公司系由宜宾市翠屏区财政局机关法人，经四川省宜宾市工商行政管理局批准于 2009 年 10 月 27 日成立，法定代表人为唐杰，公司设立时注册资本为人民币 500.00 万元人民币。本次认缴的注册资金 500.00 万元已全部缴实，股东及投入情况如下：

股东名称	出资方式	出资总额（万元）	出资比例（%）
宜宾市翠屏区财政局	货币	500.00	100.00
合计	—	500.00	100.00

本次出资由四川中衡安信会计师事务所有限公司宜宾分所审验，并于 2009 年 10 月 19



日出具文号为川中安会 04C【2009】070 号验资报告。

## 2、第一次增资

2010 年 5 月 18 日，根据宜宾市翠屏区财政局文件《关于宜宾市翠屏区国有资产经营管理有限责任公司增加注册资本和修改该公司章程的决定》（翠财发【2010】119 号）和宜宾市翠屏区人民政府文《关于区国有资产经营管理有限责任公司增加注册资本的批复》（区府函【2010】34 号）批复，注册资本由 500.00 万元增加至 5,000.00 万元。

截止 2010 年 8 月 10 日止，本次认缴的新增注册资金 4500.00 万已全部缴实，股东宜宾市翠屏区财政局累计货币出资人民币 1,850.00 万元，累计实物（房屋）出资 3,150.00 万元；合计累计出资 5,000.00 万元。此次变更后本公司股权结构如下：

股东名称	出资方式	出资总额（万元）	出资比例（%）
宜宾市翠屏区财政局	货币	1,850.00	100.00
	实物	3,150.00	
合计	—	5,000.00	100.00

本次出资由四川中衡安信会计师事务所有限公司宜宾分所审验，并于 2010 年 8 月 11 日出具文号为川中安会 04C【2010】065 号验资报告。

## 3、第二次增资

2011 年 5 月 20 日，根据宜宾市翠屏区财政局文件《关于宜宾市翠屏区国有资产经营管理有限责任公司增加注册资本、变更经营范围和修改公司章程的决定》（翠财发【2011】96 号），按照宜宾市翠屏区人民政府第三届四十次常务会议纪要及第三届九十一次区委常委会纪要精神，本公司新增注册资本 5,000.00 万元，其中货币出资人民币 1,500.00 万元，实物出资 3,500.00 万元，增资后注册资本累计为 10,000.00 万元。

截至 2011 年 8 月 24 日止，本次实收资本从 5,000.00 万元增至 6,500.00 万元，其中认缴的新增货币出资人民币 1,500.00 万元。此次变更后本公司股权结构如下：



股东名称	出资方式	出资总额（万元）	出资比例（%）
宜宾市翠屏区财政局	货币	3,350.00	100.00
	实物	3,150.00	
<b>合计</b>	<b>—</b>	<b>6,500.00</b>	<b>100.00</b>

本次出资由君瑞会计师事务所有限责任公司审验，并于 2011 年 8 月 25 日出具文号为君瑞会验【2011】227 号验资报告。

#### 4、第三次增资

2011 年 11 月 22 日，宜宾市翠屏区人民政府关于钱锋唐杰任免职的通知，免去唐杰董事长职务，任命钱峰为董事长；2012 年 3 月 28 日，根据宜宾市翠屏区财政局文件《关于变更宜宾市翠屏区国有资产经营管理有限责任公司出资方式和修改公司章程的决定》（翠财发【2012】36 号），本公司注册资金中原由实物出资的 3,500.00 万元变更为货币出资。

截止 2012 年 4 月 4 日止，本次认缴的新增注册资金 3,500.00 万已全部缴实，股东累计货币出资人民币 6,850.00 万元，实物出资 3,150.00 万元，合计人民币 10,000.00 万元，此次变更后本公司股权结构如下：

股东名称	出资方式	出资总额（万元）	出资比例（%）
宜宾市翠屏区财政局	货币	6,850.00	100.00
	实物	3,150.00	
<b>合计</b>	<b>—</b>	<b>10,000.00</b>	<b>100.00</b>

本次出资由君瑞会计师事务所审验，并于 2012 年 4 月 5 日出具文号为君瑞会验【2012】079 号验资报告。

#### 5、第四次增资

2012 年 6 月 20 日，根据宜宾市翠屏区财政局文件《关于宜宾市翠屏区国有资产经营管理有限责任公司增加注册资本和修改公司章程的决定》（翠财发【2012】88 号），本公司注册资本由 10,000.00 万元增加至 17,316.00 万元。

截止 2012 年 5 月 18 日止，本次认缴的新增注册资金 7,316.00 万元已全部缴实，股东累计货币出资人民币 14,166.00 万元。此次变更后本公司股权结构如下：



股东名称	出资方式	出资总额（万元）	出资比例（%）
宜宾市翠屏区财政局	货币	14,166.00	100.00
	实物	3,150.00	
<b>合计</b>	<b>—</b>	<b>17,316.00</b>	<b>100.00</b>

本次出资由四川华强会计师事务所有限公司审验，并于 2012 年 7 月 4 日出具文号为川华会宜分验【2012】字第 059 号验资报告。

#### 6、第五次增资

2012 年 7 月 20 日，根据宜宾市翠屏区财政局文件《关于宜宾市翠屏区国有资产经营管理有限责任公司增加注册资本和修改公司章程的决定》（翠财发【2012】115 号），注册资本由 17,316.00 万元增加至 24,716.9695 万元。

截止 2012 年 6 月 30 日止，本次认缴的新增注册资金 7,400.9695 万元由资本公积转增实收资本，此次变更后本公司股权结构如下：

股东名称	出资方式	出资总额（万元）	出资比例（%）
宜宾市翠屏区财政局	货币	14,166.00	100.00
	实物	3,150.00	
	资本公积转增	7,400.9695	
<b>合计</b>	<b>—</b>	<b>24,716.9695</b>	<b>100.00</b>

本次出资由四川中衡安信会计师事务所有限公司宜宾分所审验，并于 2012 年 7 月 26 日出具文号为川中安会 04C【2012】036 号验资报告。

#### 7、第六次增资

2012 年 9 月 15 日，宜宾市翠屏区财政局文件《关于宜宾市翠屏区国有资产经营管理有限责任公司增加注册资本和修改公司章程的决定》（翠财发【2012】151 号），注册资本实收资本由 24,716.9695 万元增加至 26,951.9695 万元。

截止 2012 年 9 月 14 日止，本次认缴的新增注册资金 2,235.00 万元已全部缴实，累计货币出资人民币 16,401.00 万元，此次变更后本公司股权结构如下：



股东名称	出资方式	出资总额（万元）	出资比例（%）
宜宾市翠屏区财政局	货币	16,401.00	100.00
	实物	3,150.00	
	资本公积转增	7,400.9695	
<b>合计</b>	——	<b>26,951.9695</b>	<b>100.00</b>

本次出资由四川华强会计师事务所有限公司审验，并于 2012 年 10 月 9 日出具文号为川华会宜分验【2012】字第 107 号验资报告。

#### 8、第七次增资

2013 年 3 月 16 日，公司召开股东会，全体股东一致同意：新增股东四川发展（控股）有限责任公司，注册资本由 26,951.9695 万元增加至 27,101.9695 万元。

截止 2013 年 3 月 18 日止，本次认缴的新增注册资金 150.00 万已由四川发展（控股）有限责任公司全部缴实，累计货币出资人民币 16,551.00 万元。此次变更后本公司股权结构如下：

股东名称	出资方式	出资总额（万元）	出资比例（%）
宜宾市翠屏区财政局	货币	16,401.00	99.45
	实物	3,150.00	
	资本公积转增	7,400.9695	
四川发展（控股）有限责任公司	货币	150.00	0.55
<b>合计</b>	——	<b>27,101.9695</b>	<b>100.00</b>

本次出资由四川华强会计师事务所有限公司审验，并于 2013 年 3 月 29 日出具文号为川华会成验【2013】字第 047 号验资报告。

#### 9、第八次增资

2013 年 4 月 18 日，公司召开股东会，本公司新增注册资本 27,696.9109 万元，增资后注册资本累计为 54,798.8804 万元。

截至止 2013 年 4 月 25 日止，本次注册资本实收资本由 27,101.9695 万元增至 54,798.8804 万元，其中本次股东宜宾市翠屏区财政局新增实物出资合计人民币 27,696.9109 万元，股东四川发展（控股）有限责任公司未出资；股东累计出资人民币



54,798.8804 万元。此次变更后本公司股权结构如下：

股东名称	出资方式	出资总额（万元）	出资比例（%）
宜宾市翠屏区财政局	货币	16,401.0000	99.7263
	实物	30,846.9109	
	资本公积转增	15,859.0050	
四川发展（控股）有限责任公司	货币	150.0000	0.2737
<b>合计</b>	<b>——</b>	<b>54,798.8804</b>	<b>100.00</b>

本次出资由四川中衡安信会计师事务所有限公司宜宾分所审验，并于 2013 年 4 月 18 日出具文号为川中安会 04C【2013】052 号验资报告。

#### 10、第九次增资

2013 年 6 月 1 日，公司召开股东会，本公司新增注册资本 8,458.0355 万元，由股东宜宾市翠屏区财政局以资本公积转增资本，增资后注册资本累计为 63,256.9159 万元。

截至止 2013 年 5 月 31 日止，本次实收资本由 54,798.8804 万元增至 63,256.9159 万元，其中本次股东宜宾市翠屏区财政局以资本公积转增资本 8,458.0355 万元，股东四川发展（控股）有限责任公司未出资；股东累计资本公积转增出资人民币 24,859.0355 万元。此次变更后本公司股权结构如下：

股东名称	出资方式	出资总额（万元）	出资比例（%）
宜宾市翠屏区财政局	货币	24,859.0355	99.7629
	实物	30,846.9109	
	资本公积转增	7,400.9695	
四川发展（控股）有限责任公司	货币	150.00	0.2371
<b>合计</b>	<b>——</b>	<b>63,256.9159</b>	<b>100.00</b>

本次出资由四川华强会计师事务所有限公司审验，并于 2013 年 7 月 1 日出具文号为川华会成验【2013】字第 078 号验资报告。

#### 11、第十次增资

2014 年 3 月 26 日，公司召开股东会，本公司新增注册资本（实收资本）4,499.741337 万元，由股东宜宾市翠屏区财政局以货币资金出资，增资后注册资本（实收资本）累计



为 67,756.657237 万元。

截至 2014 年 3 月 26 日止,本次实收资本由 63,256.9159 万元增至 67,756.657237 万元,其中本次股东宜宾市翠屏区财政局新增货币出资 4,499.741337 万元,股东四川发展(控股)有限责任公司未出资;股东累计货币出资人民币 21,050.741337 万元。此次变更后本公司股权结构如下:

股东名称	出资方式	出资总额(万元)	出资比例(%)
宜宾市翠屏区财政局	货币	20,900.7413	99.7786
	实物	30,846.9109	
	资本公积转增	15,859.0050	
四川发展(控股)有限责任公司	货币	150.0000	0.2214
<b>合计</b>	<b>—</b>	<b>67,756.657237</b>	<b>100.00</b>

本次出资由四川华强会计师事务所有限公司审验,并于 2014 年 4 月 22 日出具文号为川华会成验【2014】字第 023 号验资报告。

## 12、第十一次增资

2015 年 5 月 5 日,公司召开股东会,决定本公司新增注册资本 4,558.9945 万元,增资后注册资本累计为 72,315.651737 万元,2015 年 5 月 6 日,免去钱峰董事长职务,任命平夕春为董事长。2015 年 8 月 18 日,公司召开股东会,决定本公司新增注册资本 25,030.26 万元,增资后注册资本累计为 97,345.911737 万元,2013 年 4 月 18 日,新增实物出资(房屋)合计人民币 27,696.9109 万元,尚有价值人民币 19,607.3199 万元的土地至今未完成土地权属变更手续,属出资不实,股东宜宾市翠屏区财政局于 2015 年 6 月 25 日和 29 日共注入资金 20,000 万元进行现金置换,余款部分 392.6801 万元转为资本公积。

截至 2015 年 9 月 2 日止,本次注册资本实收资本由 67,756.657237 万元增至 97,345.911737 万元,其中本次股东宜宾市翠屏区财政局新增货币出资 29,589.2545 万元,股东四川发展(控股)有限责任公司未出资;股东累计货币出资人民币 70,247.315737 万元。此次变更后本公司股权结构如下:



股东名称	出资方式	出资总额（万元）	出资比例（%）
宜宾市翠屏区财政局	货币	70,097.3157	99.8459
	实物	11,239.5910	
	资本公积转增	15,859.0050	
四川发展（控股）有限责任公司	货币	150.0000	0.1541
<b>合计</b>	<b>——</b>	<b>97,345.911737</b>	<b>100.00</b>

本次出资由成都政通会计师事务所审验，并于 2015 年 9 月 2 日出具文号为成政通验字【2015】字第 015 号的验资报告。

截至 2019 年 7 月 19 日止，本次注册资本实收资本由 97,345.911737 万元增至 369,696.771737 万元，其中本次股东宜宾市翠屏区财政局新增货币出资 272,350.8600 万元，股东四川发展（控股）有限责任公司未出资。此次变更后本公司股权结构如下：

股东名称	出资方式	出资总额（万元）	出资比例（%）
宜宾市翠屏区财政局	货币	208,902.3157	99.96
	实物	11,239.5910	
	资本公积转增	149,404.8650	
四川发展（控股）有限责任公司	货币	150.0000	0.04
<b>合计</b>	<b>——</b>	<b>369,696.771737</b>	<b>100.00</b>

### 13、第十二次增资

2021 年 1 月 26 日，根据公司股东会决议，本公司新增注册资本 3,032,282.63 元，由宜宾市翠屏区财政局认缴，增资后本公司注册资本金 370,000.00 万元。2021 年 2 月 3 日，本公司完成相应的工商变更备案登记。此次变更后本公司股权结构如下：

股东名称	出资总额（万元）	出资比例（%）
宜宾市翠屏区财政局	369,850.00	99.96
四川发展（控股）有限责任公司	150.00	0.04
<b>合计</b>	<b>370,000.00</b>	<b>100.00</b>

### 14、股权变动



2023 年 3 月，根据宜宾市翠屏区财政局、四川发展（控股）有限责任公司、宜宾市翠屏区国有资产经营管理有限责任公司、宜宾市翠屏区国有资产监督管理和金融工作局、宜宾戎兴白酒产业发展集团有限公司五方签的的增资扩股协议及补充协议，翠屏区财政局将所持有的翠屏国资全部股权无偿划转至翠屏区国资金融局，翠屏区国资金融局在承接标的股权后将标的股权无偿划转至戎兴公司。根据增资扩股协议约定，股权划转后本公司股权结构如下：

股东名称	出资总额（万元）	出资比例（%）
宜宾市翠屏产业发展集团有限公司	369,649.82	99.91
四川发展（控股）有限责任公司	350.18	0.09
<b>合计</b>	<b>370,000.00</b>	<b>100.00</b>

2025 年 12 月 29 日，宜宾市翠屏产业发展集团有限公司作为受让方与四川发展（控股）有限责任公司签订了《宜宾市翠屏区国有资产经营管理有限责任公司 0.0946%股权转让协议》，宜宾市翠屏产业发展集团有限公司以 8,225,249.93 元购买四川发展（控股）有限责任公司持有的本公司 0.0946%的股权，并于 2026 年 1 月完成了工商变更登记。

截至 2025 年 12 月 31 日，本公司股权结构如下：

股东名称	出资总额（万元）	出资比例（%）
宜宾市翠屏产业发展集团有限公司	370,000.00	100.00
<b>合计</b>	<b>370,000.00</b>	<b>100.00</b>

## （二）经营范围

一般项目：自有资金投资的资产管理服务；融资咨询服务；土地整治服务；集贸市场管理服务；商业综合体管理服务；创业空间服务；信息咨询服务（不含许可类信息咨询服务）；工程管理服务；社会经济咨询服务；供应链管理服务；文物文化遗址保护服务；市政设施管理；企业总部管理；酒店管理；城市绿化管理；物业管理；自然生态系统保护管理；住房租赁；非居住房地产租赁；建筑材料销售；旅游开发项目策划咨询；企业管理咨询；房地产咨询；对外承包工程；污水处理及其再生利用；非物质文化遗产保护。（除依法须经批准的项目外，凭营业执照依法自主开展经营活动）许可项目：互联网信息服务；城市生活垃圾经营性服务；建设工程施工；文物保护工程施工；演出场所经营；房地产开发经营。（依法须经批准的项目，经相关部门批准后方可开展经营活动，具体经营项目以相关部门批准文件或许可证件为准）。

（三）财务报告的批准报出者为董事会，财务报告批准报出日以签字人及其签字日期为



准。

## 二、财务报表的编制基础

本公司以持续经营为基础，根据实际发生的交易和事项，除下述所属子公司外，按照财政部颁布的《企业会计准则——基本准则》和具体企业会计准则、企业会计准则应用指南、企业会计准则解释及其他相关规定（以下合称“企业会计准则”）进行确认和计量。

公司对报告期末起 12 个月的持续经营能力进行了评价，未发现对持续经营能力产生重大怀疑的事项或情况。因此，本财务报表系在持续经营假设的基础上编制。

## 三、遵循企业会计准则的声明

本公司所编制的财务报表符合企业会计准则的要求，真实、完整地反映了报告期本公司的财务状况、经营成果、现金流量等有关信息。

## 四、重要会计政策、会计估计的说明

### （一）会计期间

自公历 1 月 1 日至 12 月 31 日止为一个会计年度。

### （二）营业周期

本公司以 12 个月作为一个营业周期，并以其作为资产和负债的流动性划分标准。

### （三）记账本位币

本公司采用人民币为记账本位币。

### （四）记账基础和计价原则

本公司以权责发生制为记账基础。

本公司在对会计要素进行计量时，一般采用历史成本；对于按照准则的规定采用重置成本、可变现净值、现值或公允价值等其他属性进行计量的情形，本公司将予以特别说明。

### （五）同一控制下和非同一控制下企业合并的会计处理方法

1. 分步实现企业合并过程中的各项交易的条款、条件以及经济影响符合以下一种或多种情况，将多次交易事项作为一揽子交易进行会计处理

- （1）这些交易是同时或者在考虑了彼此影响的情况下订立的；
- （2）这些交易整体才能达成一项完整的商业结果；
- （3）一项交易的发生取决于其他至少一项交易的发生；
- （4）一项交易单独看是不经济的，但是和其他交易一并考虑时是经济的。



## 2. 同一控制下的企业合并

本公司在企业合并中取得的资产和负债，按照合并日在被合并方资产、负债（包括最终控制方收购被合并方而形成的商誉）在最终控制方合并财务报表中的账面价值计量。在合并中取得的净资产账面价值与支付的合并对价账面价值（或发行股份面值总额）的差额，调整资本公积中的股本溢价，资本公积中的股本溢价不足冲减的，调整留存收益。

如果存在或有对价并需要确认预计负债或资产，该预计负债或资产金额与后续或有对价结算金额的差额，调整资本公积（资本溢价或股本溢价），资本公积不足的，调整留存收益。

对于通过多次交易最终实现企业合并的，属于一揽子交易的，将各项交易作为一项取得控制权的交易进行会计处理；不属于一揽子交易的，在取得控制权日，长期股权投资初始投资成本，与达到合并前的长期股权投资账面价值加上合并日进一步取得股份新支付对价的账面价值之和的差额，调整资本公积；资本公积不足冲减的，调整留存收益。对于合并日之前持有的股权投资，因采用权益法核算或金融工具确认和计量准则核算而确认的其他综合收益，暂不进行会计处理，直至处置该项投资时采用与被投资单位直接处置相关资产或负债相同的基础进行会计处理；因采用权益法核算而确认的被投资单位净资产中除净损益、其他综合收益和利润分配以外的所有者权益其他变动，暂不进行会计处理，直至处置该项投资时转入当期损益。

## 3. 非同一控制下的企业合并

购买日是指本公司实际取得对被购买方控制权的日期，即被购买方的净资产或生产经营决策的控制权转移给本公司的日期。同时满足下列条件时，本公司一般认为实现了控制权的转移：

- ①企业合并合同或协议已获本公司内部权力机构通过。
- ②企业合并事项需要经过国家有关主管部门审批的，已获得批准。
- ③已办理了必要的财产权转移手续。
- ④本公司已支付了合并价款的大部分，并且有能力、有计划支付剩余款项。
- ⑤本公司实际上已经控制了被购买方的财务和经营政策，并享有相应的利益、承担相应的风险。

本公司在购买日对作为企业合并对价付出的资产、发生或承担的负债按照公允价值计量，公允价值与其账面价值的差额，计入当期损益。

本公司对合并成本大于合并中取得的被购买方可辨认净资产公允价值份额的差额，确认为商誉；合并成本小于合并中取得的被购买方可辨认净资产公允价值份额的差额，经复核后，计入当期损益。

通过多次交换交易分步实现的非同一控制下企业合并，属于一揽子交易的，将各项交易作为一项取得控制权的交易进行会计处理；不属于一揽子交易的，合并日之前持有的股权投



资采用权益法核算的，以购买日之前所持被购买方的股权投资的账面价值与购买日新增投资成本之和，作为该项投资的初始投资成本；购买日之前持有的股权投资因采用权益法核算而确认的其他综合收益，在处置该项投资时采用与被投资单位直接处置相关资产或负债相同的基础进行会计处理。合并日之前持有的股权投资采用金融工具确认和计量准则核算的，以该股权投资在合并日的公允价值加上新增投资成本之和，作为合并日的初始投资成本。原持有股权的公允价值与账面价值之间的差额以及原计入其他综合收益的累计公允价值变动应全部转入合并日当期的投资收益。

#### 4. 为合并发生的相关费用

为企业合并发生的审计、法律服务、评估咨询等中介费用以及其他直接相关费用，于发生时计入当期损益；为企业合并而发行权益性证券的交易费用，可直接归属于权益性交易的从权益中扣减。

### （六）合并财务报表的编制方法

#### 1. 合并范围

本公司合并财务报表的合并范围以控制为基础确定，所有子公司（包括本公司所控制的单独主体）均纳入合并财务报表。

#### 2. 合并程序

本公司以自身和各子公司的财务报表为基础，根据其他有关资料，编制合并财务报表。本公司编制合并财务报表，将整个企业集团视为一个会计主体，依据相关企业会计准则的确认、计量和列报要求，按照统一的会计政策，反映本企业集团整体财务状况、经营成果和现金流量。

除本附注二财务报表和编制基础所述，将执行企业会计准则的所属子公司按照企业会计准则编制的财务报表直接合并外，所有纳入合并财务报表合并范围的子公司所采用的会计政策、会计期间与本公司一致，如子公司采用的会计政策、会计期间与本公司不一致的，在编制合并财务报表时，按本公司的会计政策、会计期间进行必要的调整。

合并财务报表时抵销本公司与各子公司、各子公司相互之间发生的内部交易对合并资产负债表、合并利润表、合并现金流量表、合并股东权益变动表的影响。如果站在企业集团合并财务报表角度与以本公司或子公司为会计主体对同一交易的认定不同时，从企业集团的角度对该交易予以调整。

子公司所有者权益、当期净损益和当期综合收益中属于少数股东的份额分别在合并资产负债表中所有者权益项目下、合并利润表中净利润项目下和综合收益总额项目下单独列示。子公司少数股东分担的当期亏损超过了少数股东在该子公司期初所有者权益中所享有份额而形成的余额，冲减少数股东权益。



对于同一控制下企业合并取得的子公司，以其资产、负债（包括最终控制方收购该子公司而形成的商誉）在最终控制方财务报表中的账面价值为基础对其财务报表进行调整。

对于非同一控制下企业合并取得的子公司，以购买日可辨认净资产公允价值为基础对其财务报表进行调整

#### （1）增加子公司或业务

在报告期内，若因同一控制下企业合并增加子公司或业务的，则调整合并资产负债表的期初数；将子公司或业务合并当期期初至报告期末的收入、费用、利润纳入合并利润表；将子公司或业务合并当期期初至报告期末的现金流量纳入合并现金流量表，同时对比较报表的相关项目进行调整，视同合并后的报告主体自最终控制方开始控制时点起一直存在。

因追加投资等原因能够对同一控制下的被投资方实施控制的，视同参与合并的各方在最终控制方开始控制时即以目前的状态存在进行调整。在取得被合并方控制权之前持有的股权投资，在取得原股权之日与合并方和被合并方同处于同一控制之日孰晚日起至合并日之间已确认有关损益、其他综合收益以及其他净资产变动，分别冲减比较报表期间的期初留存收益或当期损益。

在报告期内，若因非同一控制下企业合并增加子公司或业务的，则不调整合并资产负债表期初数；将该子公司或业务自购买日至报告期末的收入、费用、利润纳入合并利润表；该子公司或业务自购买日至报告期末的现金流量纳入合并现金流量表。

因追加投资等原因能够对非同一控制下的被投资方实施控制的，对于购买日之前持有的被购买方的股权，本公司按照该股权在购买日的公允价值进行重新计量，公允价值与其账面价值的差额计入当期投资收益。购买日之前持有的被购买方的股权涉及权益法核算下的其他综合收益以及除净损益、其他综合收益和利润分配之外的其他所有者权益变动的，与其相关的其他综合收益、其他所有者权益变动转为购买日所属当期投资收益，由于被投资方重新计量设定受益计划净负债或净资产变动而产生的其他综合收益除外。

#### （2）处置子公司或业务

##### 1) 一般处理方法

在报告期内，本公司处置子公司或业务，则该子公司或业务期初至处置日的收入、费用、利润纳入合并利润表；该子公司或业务期初至处置日的现金流量纳入合并现金流量表。

因处置部分股权投资或其他原因丧失了对被投资方控制权时，对于处置后的剩余股权投资，本公司按照其在丧失控制权日的公允价值进行重新计量。处置股权取得的对价与剩余股权公允价值之和，减去按原持股比例计算应享有原有子公司自购买日或合并日开始持续计算的净资产的份额与商誉之和的差额，计入丧失控制权当期的投资收益。与原有子公司股权投资相关的其他综合收益或除净损益、其他综合收益及利润分配之外的其他所有者权益变动，在丧失控制权时转为当期投资收益，由于被投资方重新计量设定受益计划净负债或净资产变



动而产生的其他综合收益除外。

## 2) 分步处置子公司

通过多次交易分步处置对子公司股权投资直至丧失控制权的，处置对子公司股权投资的各项交易的条款、条件以及经济影响符合以下一种或多种情况，通常表明应将多次交易事项作为一揽子交易进行会计处理：

- A. 这些交易是同时或者在考虑了彼此影响的情况下订立的；
- B. 这些交易整体才能达成一项完整的商业结果；
- C. 一项交易的发生取决于其他至少一项交易的发生；
- D. 一项交易单独看是不经济的，但是和其他交易一并考虑时是经济的。

处置对子公司股权投资直至丧失控制权的各项交易属于一揽子交易的，本公司将各项交易作为一项处置子公司并丧失控制权的交易进行会计处理；但是，在丧失控制权之前每一次处置价款与处置投资对应的享有该子公司净资产份额的差额，在合并财务报表中确认为其他综合收益，在丧失控制权时一并转入丧失控制权当期的损益。

处置对子公司股权投资直至丧失控制权的各项交易不属于一揽子交易的，在丧失控制权之前，按不丧失控制权的情况下部分处置对子公司的股权投资的相关政策进行会计处理；在丧失控制权时，按处置子公司一般处理方法进行会计处理。

## (3) 购买子公司少数股权

本公司因购买少数股权新取得的长期股权投资与按照新增持股比例计算应享有子公司自购买日（或合并日）开始持续计算的净资产份额之间的差额，调整合并资产负债表中的资本公积中的股本溢价，资本公积中的股本溢价不足冲减的，调整留存收益。

## (4) 不丧失控制权的情况下部分处置对子公司的股权投资

在不丧失控制权的情况下因部分处置对子公司的长期股权投资而取得的处置价款与处置长期股权投资相对应享有子公司自购买日或合并日开始持续计算的净资产份额之间的差额，调整合并资产负债表中的资本公积中的股本溢价，资本公积中的股本溢价不足冲减的，调整留存收益。

## (七) 合营安排分类及共同经营会计处理方法

### 1. 合营安排的分类

本公司根据合营安排的结构、法律形式以及合营安排中约定的条款、其他相关事实和情况等因素，将合营安排分为共同经营和合营企业。

未通过单独主体达成的合营安排，划分为共同经营；通过单独主体达成的合营安排，通常划分为合营企业；但有确凿证据表明满足下列任一条件并且符合相关法律法规规定的合营安排划分为共同经营：



(1) 合营安排的法律形式表明，合营方对该安排中的相关资产和负债分别享有权利和承担义务。

(2) 合营安排的合同条款约定，合营方对该安排中的相关资产和负债分别享有权利和承担义务。

(3) 其他相关事实和情况表明，合营方对该安排中的相关资产和负债分别享有权利和承担义务，如合营方享有与合营安排相关的几乎所有产出，并且该安排中负债的清偿持续依赖于合营方的支持。

## 2. 共同经营会计处理方法

本公司确认共同经营中利益份额中与本公司相关的下列项目，并按照相关企业会计准则的规定进行会计处理：

- (1) 确认单独所持有的资产，以及按其份额确认共同持有的资产；
- (2) 确认单独所承担的负债，以及按其份额确认共同承担的负债；
- (3) 确认出售其享有的共同经营产出份额所产生的收入；
- (4) 按其份额确认共同经营因出售产出所产生的收入；
- (5) 确认单独所发生的费用，以及按其份额确认共同经营发生的费用。

本公司向共同经营投出或出售资产等（该资产构成业务的除外），在该资产等由共同经营出售给第三方之前，仅确认因该交易产生的损益中归属于共同经营其他参与方的部分。投出或出售的资产发生符合《企业会计准则第 8 号——资产减值》等规定的资产减值损失的，本公司全额确认该损失。

本公司自共同经营购买资产等（该资产构成业务的除外），在将该资产等出售给第三方之前，仅确认因该交易产生的损益中归属于共同经营其他参与方的部分。购入的资产发生符合《企业会计准则第 8 号——资产减值》等规定的资产减值损失的，本公司按承担的份额确认该部分损失。

本公司对共同经营不享有共同控制，如果本公司享有该共同经营相关资产且承担该共同经营相关负债的，仍按上述原则进行会计处理，否则，应当按照相关企业会计准则的规定进行会计处理。

### (八) 现金及现金等价物的确定标准

在编制现金流量表时，将本公司库存现金以及可以随时用于支付的存款确认为现金。将同时具备期限短（一般从购买日起，三个月内到期）、流动性强、易于转换为已知金额的现金、价值变动风险很小四个条件的投资，确定为现金等价物。

### (九) 外币业务和外币报表折算

#### 1. 外币业务



外币业务交易在初始确认时,采用交易发生日的即期汇率作为折算汇率折合成人民币记账。

资产负债表日,外币货币性项目按资产负债表日即期汇率折算,由此产生的汇兑差额,除属于与购建符合资本化条件的资产相关的外币专门借款产生的汇兑差额按照借款费用资本化的原则处理外,均计入当期损益。以历史成本计量的外币非货币性项目,仍采用交易发生日的即期汇率折算,不改变其记账本位币金额。

以公允价值计量的外币非货币性项目,采用公允价值确定日的即期汇率折算,由此产生的汇兑差额作为公允价值变动损益计入当期损益。如属于可供出售外币非货币性项目的,形成的汇兑差额计入其他综合收益。

## 2. 外币财务报表的折算

资产负债表中的资产和负债项目,采用资产负债表日的即期汇率折算;所有者权益项目除“未分配利润”项目外,其他项目采用发生时的即期汇率折算。利润表中的收入和费用项目,采用交易发生日的即期汇率折算。按照上述折算产生的外币财务报表折算差额计入其他综合收益。

处置境外经营时,将资产负债表中其他综合收益项目中列示的、与该境外经营相关的外币财务报表折算差额,自其他综合收益项目转入处置当期损益;在处置部分股权投资或其他原因导致持有境外经营权益比例降低但不丧失对境外经营控制权时,与该境外经营处置部分相关的外币报表折算差额将归属于少数股东权益,不转入当期损益。在处置境外经营为联营企业或合营企业的部分股权时,与该境外经营相关的外币报表折算差额,按处置该境外经营的比例转入处置当期损益。

## (十) 金融工具

金融工具包括金融资产、金融负债和权益工具。

在本公司成为金融工具合同的一方时确认一项金融资产或金融负债。

实际利率法是指计算金融资产或金融负债的摊余成本以及将利息收入或利息费用分摊计入各会计期间的方法。

实际利率,是指将金融资产或金融负债在预计存续期的估计未来现金流量,折现为该金融资产账面余额或该金融负债摊余成本所使用的利率。在确定实际利率时,在考虑金融资产或金融负债所有合同条款(如提前还款、展期、看涨期权或其他类似期权等)的基础上估计预期现金流量,但不考虑预期信用损失。

金融资产或金融负债的摊余成本是以该金融资产或金融负债的初始确认金额扣除已偿还的本金,加上或减去采用实际利率法将该初始确认金额与到期日金额之间的差额进行摊销形成的累计摊销额,再扣除累计计提的损失准备(仅适用于金融资产)。



## 1. 金融资产分类和计量

本公司根据所管理金融资产的商业模式和金融资产的合同现金流量特征，将金融资产划分为以下三类：

- (1) 以摊余成本计量的金融资产。
- (2) 以公允价值计量且其变动计入其他综合收益的金融资产。
- (3) 以公允价值计量且其变动计入当期损益的金融资产。

金融资产在初始确认时以公允价值计量，但是因销售商品或提供服务等产生的应收账款或应收票据未包含重大融资成分或不考虑不超过一年的融资成分的，按照交易价格进行初始计量。

对于以公允价值计量且其变动计入当期损益的金融资产，相关交易费用直接计入当期损益，其他类别的金融资产相关交易费用计入其初始确认金额。

金融资产的后续计量取决于其分类，当且仅当本公司改变管理金融资产的业务模式时，才对所有受影响的相关金融资产进行重分类。

### (1) 分类为以摊余成本计量的金融资产

金融资产的合同条款规定在特定日期产生的现金流量仅为对本金和以未偿付本金金额为基础的利息的支付，且管理该金融资产的业务模式是以收取合同现金流量为目标，则本公司将该金融资产分类为以摊余成本计量的金融资产。本公司分类为以摊余成本计量的金融资产包括货币资金、应收票据及应收账款、其他应收款、长期应收款、债权投资等。

本公司对此类金融资产采用实际利率法确认利息收入，按摊余成本进行后续计量，其发生减值时或终止确认、修改产生的利得或损失，计入当期损益。除下列情况外，本公司根据金融资产账面余额乘以实际利率计算确定利息收入：

1) 对于购入或源生的已发生信用减值的金融资产，本公司自初始确认起，按照该金融资产的摊余成本和经信用调整的实际利率计算确定其利息收入。

2) 对于购入或源生的未发生信用减值、但在后续期间成为已发生信用减值的金融资产，本公司在后续期间，按照该金融资产的摊余成本和实际利率计算确定其利息收入。若该金融工具在后续期间因其信用风险有所改善而不再存在信用减值，本公司转按实际利率乘以该金融资产账面余额来计算确定利息收入。

### (2) 分类为以公允价值计量且其变动计入其他综合收益的金融资产

金融资产的合同条款规定在特定日期产生的现金流量仅为对本金和以未偿付本金金额为基础的利息的支付，且管理该金融资产的业务模式既以收取合同现金流量为目标又以出售该金融资产为目标，则本公司将该金融资产分类为以公允价值计量且其变动计入其他综合收益的金融资产。



本公司对此类金融资产采用实际利率法确认利息收入。除利息收入、减值损失及汇兑差额确认为当期损益外，其余公允价值变动计入其他综合收益。当该金融资产终止确认时，之前计入其他综合收益的累计利得或损失从其他综合收益中转出，计入当期损益。

以公允价值计量且变动计入其他综合收益的应收票据及应收账款列报为应收款项融资，其他此类金融资产列报为其他债权投资，其中：自资产负债表日起一年内到期的其他债权投资列报为一年内到期的非流动资产，原到期日在一年以内的其他债权投资列报为其他流动资产。

(3) 指定为以公允价值计量且其变动计入其他综合收益的金融资产

在初始确认时，本公司可以单项金融资产为基础不可撤销地将非交易性权益工具投资指定为以公允价值计量且其变动计入其他综合收益的金融资产。

此类金融资产的公允价值变动计入其他综合收益，不需计提减值准备。该金融资产终止确认时，之前计入其他综合收益的累计利得或损失从其他综合收益中转出，计入留存收益。本公司持有该权益工具投资期间，在本公司收取股利的权利已经确立，与股利相关的经济利益很可能流入本公司，且股利的金额能够可靠计量时，确认股利收入并计入当期损益。本公司对此类金融资产在其他权益工具投资项目下列报。

(4) 分类为以公允价值计量且其变动计入当期损益的金融资产

权益工具投资满足下列条件之一的，属于以公允价值计量且其变动计入当期损益的金融资产：取得该金融资产的目的主要是为了近期出售；初始确认时属于集中管理的可辨认金融资产工具组合的一部分，且有客观证据表明近期实际存在短期获利模式；属于衍生工具（符合财务担保合同定义的以及被指定为有效套期工具的衍生工具除外）。

不符合分类为以摊余成本计量或以公允价值计量且其变动计入其他综合收益的金融资产条件、亦不指定为以公允价值计量且其变动计入其他综合收益的金融资产均分类为以公允价值计量且其变动计入当期损益的金融资产。

本公司对此类金融资产采用公允价值进行后续计量，将公允价值变动形成的利得或损失以及与此类金融资产相关的股利和利息收入计入当期损益。

本公司对此类金融资产根据其流动性在交易性金融资产、其他非流动金融资产项目列报。

(5) 指定为以公允价值计量且其变动计入当期损益的金融资产

在初始确认时，本公司为了消除或显著减少会计错配，可以单项金融资产为基础不可撤销地将金融资产指定为以公允价值计量且其变动计入当期损益的金融资产。

混合合同包含一项或多项嵌入衍生工具，且其主合同不属于以上金融资产的，本公司可以将其整体指定为以公允价值计量且其变动计入当期损益的金融工具。但下列情况除外：



1) 嵌入衍生工具不会对混合合同的现金流量产生重大改变。

2) 在初次确定类似的混合合同是否需要分拆时，几乎不需分析就能明确其包含的嵌入衍生工具不应分拆。如嵌入贷款的提前还款权，允许持有人以接近摊余成本的金额提前偿还贷款，该提前还款权不需要分拆。

本公司对此类金融资产采用公允价值进行后续计量，将公允价值变动形成的利得或损失以及与此类金融资产相关的股利和利息收入计入当期损益。

本公司对此类金融资产根据其流动性在交易性金融资产、其他非流动金融资产项目列报。

## 2. 金融负债分类和计量

本公司根据所发行金融工具的合同条款及其所反映的经济实质而非仅以法律形式，结合金融负债和权益工具的定义，在初始确认时将该金融工具或其组成部分分类为金融负债或权益工具。金融负债在初始确认时分类为：以公允价值计量且其变动计入当期损益的金融负债、其他金融负债、被指定为有效套期工具的衍生工具。

金融负债在初始确认时以公允价值计量。对于以公允价值计量且其变动计入当期损益的金融负债，相关的交易费用直接计入当期损益；对于其他类别的金融负债，相关交易费用计入初始确认金额。

金融负债的后续计量取决于其分类：

### (1) 以公允价值计量且其变动计入当期损益的金融负债

此类金融负债包括交易性金融负债（含属于金融负债的衍生工具）和初始确认时指定为以公允价值计量且其变动计入当期损益的金融负债。

满足下列条件之一的，属于交易性金融负债：承担相关金融负债的目的主要是为了在近期内出售或回购；属于集中管理的可辨认金融工具组合的一部分，且有客观证据表明企业近期采用短期获利方式模式；属于衍生工具，但是，被指定且为有效套期工具的衍生工具、符合财务担保合同的衍生工具除外。交易性金融负债（含属于金融负债的衍生工具），按照公允价值进行后续计量，除与套期会计有关外，所有公允价值变动均计入当期损益。

在初始确认时，为了提供更相关的会计信息，本公司将满足下列条件之一的金融负债不可撤销地指定为以公允价值计量且其变动计入当期损益的金融负债：

1) 能够消除或显著减少会计错配。

2) 根据正式书面文件载明的企业风险管理或投资策略，以公允价值为基础对金融负债组合或金融资产和金融负债组合进行管理和业绩评价，并在企业内部以此为基础向关键管理人员报告。

本公司对此类金融负债采用公允价值进行后续计量，除由本公司自身信用风险变动引起的公允价值变动计入其他综合收益之外，其他公允价值变动计入当期损益。除非由本公司自



身信用风险变动引起的公允价值变动计入其他综合收益会造成或扩大损益中的会计错配，本公司将所有公允价值变动（包括自身信用风险变动的影响金额）计入当期损益。

## （2）其他金融负债

除下列各项外，本公司将金融负债分类为以摊余成本计量的金融负债，对此类金融负债采用实际利率法，按照摊余成本进行后续计量，终止确认或摊销产生的利得或损失计入当期损益：

- 1) 以公允价值计量且其变动计入当期损益的金融负债。
- 2) 金融资产转移不符合终止确认条件或继续涉入被转移金融资产所形成的金融负债。
- 3) 不属于本条前两类情形的财务担保合同，以及不属于本条第 1) 类情形的以低于市场利率贷款的贷款承诺。

财务担保合同是指当特定债务人到期不能按照最初或修改后的债务工具条款偿付债务时，要求发行方向蒙受损失的合同持有人赔付特定金额的合同。不属于指定为以公允价值计量且其变动计入当期损益的金融负债的财务担保合同，在初始确认后按照损失准备金额以及初始确认金额扣除担保期内的累计摊销额后的余额孰高进行计量。

## 3. 金融资产和金融负债的终止确认

（1）金融资产满足下列条件之一的，终止确认金融资产，即从其账户和资产负债表内予以转销：

- 1) 收取该金融资产现金流量的合同权利终止。
- 2) 该金融资产已转移，且该转移满足金融资产终止确认的规定。

### （2）金融负债终止确认条件

金融负债（或其一部分）的现时义务已经解除的，则终止确认该金融负债（或该部分金融负债）。

本公司与借出方之间签订协议，以承担新金融负债方式替换原金融负债，且新金融负债与原金融负债的合同条款实质上不同的，或对原金融负债（或其一部分）的合同条款做出实质性修改的，则终止确认原金融负债，同时确认一项新金融负债，账面价值与支付的对价（包括转出的非现金资产或承担的负债）之间的差额，计入当期损益。

本公司回购金融负债一部分的，按照继续确认部分和终止确认部分在回购日各自的公允价值占整体公允价值的比例，对该金融负债整体的账面价值进行分配。分配给终止确认部分的账面价值与支付的对价（包括转出的非现金资产或承担的负债）之间的差额，应当计入当期损益。

## 4. 金融资产转移的确认依据和计量方法

本公司在发生金融资产转移时，评估其保留金融资产所有权上的风险和报酬的程度，并



分别下列情形处理：

(1) 转移了金融资产所有权上几乎所有风险和报酬的，则终止确认该金融资产，并将转移中产生或保留的权利和义务单独确认为资产或负债。

(2) 保留了金融资产所有权上几乎所有风险和报酬的，则继续确认该金融资产。

(3) 既没有转移也没有保留金融资产所有权上几乎所有风险和报酬的(即除本条(1)、(2)之外的其他情形)，则根据其是否保留了对金融资产的控制，分别下列情形处理：

1) 未保留对该金融资产控制的，则终止确认该金融资产，并将转移中产生或保留的权利和义务单独确认为资产或负债。

2) 保留了对该金融资产控制的，则按照其继续涉入被转移金融资产的程度继续确认有关金融资产，并相应确认相关负债。继续涉入被转移金融资产的程度，是指本公司承担的被转移金融资产价值变动风险或报酬的程度。

在判断金融资产转移是否满足上述金融资产终止确认条件时，采用实质重于形式的原则。本公司将金融资产转移区分为金融资产整体转移和部分转移。

(1) 金融资产整体转移满足终止确认条件的，将下列两项金额的差额计入当期损益：

1) 被转移金融资产在终止确认日的账面价值。

2) 因转移金融资产而收到的对价，与原直接计入其他综合收益的公允价值变动累计额中对应终止确认部分的金额(涉及转移的金融资产为以公允价值计量且其变动计入其他综合收益的金融资产)之和。

(2) 金融资产部分转移且该被转移部分整体满足终止确认条件的，将转移前金融资产整体的账面价值，在终止确认部分和继续确认部分(在此种情形下，所保留的服务资产应当视同继续确认金融资产的一部分)之间，按照转移日各自的相对公允价值进行分摊，并将下列两项金额的差额计入当期损益：

1) 终止确认部分在终止确认日的账面价值。

2) 终止确认部分收到的对价，与原计入其他综合收益的公允价值变动累计额中对应终止确认部分的金额(涉及转移的金融资产为以公允价值计量且其变动计入其他综合收益的金融资产)之和。

金融资产转移不满足终止确认条件的，继续确认该金融资产，所收到的对价确认为一项金融负债。

## 5. 金融资产和金融负债公允价值的确定方法

存在活跃市场的金融资产或金融负债，以活跃市场的报价确定其公允价值，除非该项金融资产存在针对资产本身的限售期。对于针对资产本身的限售的金融资产，按照活跃市场的报价扣除市场参与者因承担指定期间内无法在公开市场上出售该金融资产的风险而要求获得的补偿金额后确定。活跃市场的报价包括易于且可定期从交易所、交易商、经纪人、行业



集团、定价机构或监管机构等获得相关资产或负债的报价，且能代表在公平交易基础上实际并经常发生的市场交易。

初始取得或衍生的金融资产或承担的金融负债，以市场交易价格作为确定其公允价值的基础。

不存在活跃市场的金融资产或金融负债，采用估值技术确定其公允价值。在估值时，本公司采用在当前情况下适用并且有足够可利用数据和其他信息支持的估值技术，选择与市场参与者在相关资产或负债的交易中所考虑的资产或负债特征相一致的输入值，并尽可能优先使用相关可观察输入值。在相关可观察输入值无法取得或取得不切实可行的情况下，使用不可观察输入值。

## 6. 金融工具减值

本公司以预期信用损失为基础，对分类为以摊余成本计量的金融资产、分类为以公允价值计量且其变动计入其他综合收益的金融资产、租赁应收款、合同资产以及财务担保合同，进行减值会计处理并确认损失准备。

预期信用损失，是指以发生违约的风险为权重的金融工具信用损失的加权平均值。信用损失，是指本公司按照原实际利率折现的、根据合同应收的所有合同现金流量与预期收取的所有现金流量之间的差额，即全部现金短缺的现值。其中，对于本公司购买或源生的已发生信用减值的金融资产，应按照该金融资产经信用调整的实际利率折现。

对由收入准则规范的交易形成的应收款项，本公司运用简化计量方法，按照相当于整个存续期内预期信用损失的金额计量损失准备。

对于购买或源生的已发生信用减值的金融资产，在资产负债表日仅将自初始确认后整个存续期内预期信用损失的累计变动确认为损失准备。在每个资产负债表日，将整个存续期内预期信用损失的变动金额作为减值损失或利得计入当期损益。即使该资产负债表日确定的整个存续期内预期信用损失小于初始确认时估计现金流量所反映的预期信用损失的金额，也将预期信用损失的有利变动确认为减值利得。

除上述采用简化计量方法和购买或源生的已发生信用减值以外的其他金融资产，本公司在每个资产负债表日评估相关金融工具的信用风险自初始确认后是否已显著增加，并按照下列情形分别计量其损失准备、确认预期信用损失及其变动：

(1) 如果该金融工具的信用风险自初始确认后并未显著增加，处于第一阶段，则按照相当于该金融工具未来 12 个月内预期信用损失的金额计量其损失准备，并按照账面余额和实际利率计算利息收入。

(2) 如果该金融工具的信用风险自初始确认后已显著增加但尚未发生信用减值的，处于第二阶段，则按照相当于该金融工具整个存续期内预期信用损失的金额计量其损失准备，并按照账面余额和实际利率计算利息收入。



(3) 如果该金融工具自初始确认后已经发生信用减值的，处于第三阶段，本公司按照相当于该金融工具整个存续期内预期信用损失的金额计量其损失准备，并按照摊余成本和实际利率计算利息收入。

金融工具信用损失准备的增加或转回金额，作为减值损失或利得计入当期损益。除分类为以公允价值计量且其变动计入其他综合收益的金融资产外，信用损失准备抵减金融资产的账面余额。对于分类为以公允价值计量且其变动计入其他综合收益的金融资产，本公司在其他综合收益中确认其信用损失准备，不减少该金融资产在资产负债表中列示的账面价值。

本公司在上一会计期间已经按照相当于金融工具整个存续期内预期信用损失的金额计量了损失准备，但在当期资产负债表日，该金融工具已不再属于自初始确认后信用风险显著增加的情形的，本公司在当期资产负债表日按照相当于未来 12 个月内预期信用损失的金额计量该金融工具的损失准备，由此形成的损失准备的转回金额作为减值利得计入当期损益。

#### (1) 信用风险显著增加

本公司利用可获得的合理且有依据的前瞻性信息，通过比较金融工具在资产负债表日发生违约的风险与在初始确认日发生违约的风险，以确定金融工具的信用风险自初始确认后是否已显著增加。对于财务担保合同，本公司在应用金融工具减值规定时，将本公司成为做出不可撤销承诺的一方之日作为初始确认日。

本公司在评估信用风险是否显著增加时会考虑如下因素：

- 1) 债务人经营成果实际或预期是否发生显著变化；
- 2) 债务人所处的监管、经济或技术环境是否发生显著不利变化；
- 3) 作为债务抵押的担保物价值或第三方提供的担保或信用增级质量是否发生显著变化，这些变化预期将降低债务人按合同规定期限还款的经济动机或者影响违约概率；
- 4) 债务人预期表现和还款行为是否发生显著变化；
- 5) 本公司对金融工具信用管理方法是否发生变化等。

于资产负债表日，若本公司判断金融工具只具有较低的信用风险，则本公司假定该金融工具的信用风险自初始确认后并未显著增加。如果金融工具的违约风险较低，借款人在短期内履行其合同现金流量义务的能力很强，并且即使较长时期内经济形势和经营环境存在不利变化，但未必一定降低借款人履行其合同现金流量义务的能力，则该金融工具被视为具有较低的信用风险。

#### (2) 已发生信用减值的金融资产

当对金融资产预期未来现金流量具有不利影响的一项或多项事件发生时，该金融资产成为已发生信用减值的金融资产。金融资产已发生信用减值的证据包括下列可观察信息：

- 1) 发行方或债务人发生重大财务困难；



- 2) 债务人违反合同，如偿付利息或本金违约或逾期等；
- 3) 债权人出于与债务人财务困难有关的经济或合同考虑，给予债务人在任何其他情况下都不会做出的让步；
- 4) 债务人很可能破产或进行其他财务重组；
- 5) 发行方或债务人财务困难导致该金融资产的活跃市场消失；
- 6) 以大幅折扣购买或源生一项金融资产，该折扣反映了发生信用损失的事实。

金融资产发生信用减值，有可能是多个事件的共同作用所致，未必是可单独识别的事件所致。

### (3) 预期信用损失的确定

本公司基于单项和组合评估金融工具的预期信用损失，在评估预期信用损失时，考虑有关过去事项、当前状况以及未来经济状况预测的合理且有依据的信息。

本公司以共同信用风险特征为依据，将金融工具分为不同组合。本公司采用的共同信用风险特征包括：金融工具类型、信用风险评级、账龄组合、逾期账龄组合、合同结算周期、债务人所处行业等。相关金融工具的单项评估标准和组合信用风险特征详见相关金融工具的会计政策。

本公司按照下列方法确定相关金融工具的预期信用损失：

- 1) 对于金融资产，信用损失为本公司应收取的合同现金流量与预期收取的现金流量之间差额的现值。
- 2) 对于租赁应收款项，信用损失为本公司应收取的合同现金流量与预期收取的现金流量之间差额的现值。
- 3) 对于财务担保合同，信用损失为本公司就该合同持有人发生的信用损失向其做出赔付的预计付款额，减去本公司预期向该合同持有人、债务人或任何其他方收取的金额之间差额的现值。
- 4) 对于资产负债表日已发生信用减值但并非购买或源生已发生信用减值的金融资产，信用损失为该金融资产账面余额与按原实际利率折现的估计未来现金流量的现值之间的差额。

本公司计量金融工具预期信用损失的方法反映的因素包括：通过评价一系列可能的结果而确定的无偏概率加权平均金额；货币时间价值；在资产负债表日无须付出不必要的额外成本或努力即可获得的有关过去事项、当前状况以及未来经济状况预测的合理且有依据的信息。

### (4) 减记金融资产

当本公司不再合理预期金融资产合同现金流量能够全部或部分收回的，直接减记该金融资产的账面余额。这种减记构成相关金融资产的终止确认。



## 7. 金融资产及金融负债的抵销

金融资产和金融负债在资产负债表内分别列示，没有相互抵销。但是，同时满足下列条件的，以相互抵销后的净额在资产负债表内列示：

- (1) 本公司具有抵销已确认金额的法定权利，且该种法定权利是当前可执行的；
- (2) 本公司计划以净额结算，或同时变现该金融资产和清偿该金融负债。

### (十一) 套期工具

本公司按照套期关系，将套期保值划分为公允价值套期、现金流量套期和境外净投资套期。

#### 1. 对于同时满足下列条件的套期工具，运用套期会计方法进行处理

- (1) 套期关系仅由符合条件的套期工具和被套期项目组成。
- (2) 在套期开始时，本公司正式指定了套期工具和被套期项目，并准备了关于套期关系和从事套期的风险管理策略和风险管理目标的书面文件。
- (3) 套期关系符合套期有效性要求。

套期同时满足下列条件的，认定套期关系符合套期有效性要求：

- 1) 被套期项目和套期工具之间存在经济关系。该经济关系使得套期工具和被套期项目的价值因面临相同的被套期风险而发生方向相反的变动。
- 2) 被套期项目和套期工具经济关系产生的价值变动中，信用风险的影响不占主导地位。
- 3) 套期关系的套期比率，等于本公司实际套期的被套期项目数量与对其进行套期的套期工具实际数量之比，但不反映被套期项目和套期工具相对权重的失衡，这种失衡会导致套期无效，并可能产生与套期会计目标不一致的会计结果。

#### 2. 公允价值套期会计处理

(1) 套期工具产生的利得或损失计入当期损益。如果套期工具是对选择以公允价值计量且其变动计入其他综合收益的非交易性权益工具投资（或其组成部分）进行套期的，套期工具产生的利得或损失计入其他综合收益。

(2) 被套期项目因被套期风险敞口形成的利得或损失计入当期损益，同时调整未以公允价值计量的已确认被套期项目的账面价值。被套期项目为以公允价值计量且其变动计入其他综合收益的金融资产（或其组成部分）的，其因被套期风险敞口形成的利得或损失计入当期损益，其账面价值已经按公允价值计量，不需要调整；被套期项目为本公司选择以公允价值计量且其变动计入其他综合收益的非交易性权益工具投资（或其组成部分）的，其因被套期风险敞口形成的利得或损失计入其他综合收益，其账面价值已经按公允价值计量，不需要调整。

被套期项目为尚未确认的确定承诺（或其组成部分）的，其在套期关系指定后因被套期



风险引起的公允价值累计变动额确认为一项资产或负债，相关的利得或损失计入各相关期间损益。当履行确定承诺而取得资产或承担负债时，调整该资产或负债的初始确认金额，以包括已确认的被套期项目的公允价值累计变动额。

(3) 被套期项目为以摊余成本计量的金融工具（或其组成部分）的，对被套期项目账面价值所作的调整按照开始摊销日重新计算的实际利率进行摊销，并计入当期损益。该摊销可以自调整日开始，但不晚于对被套期项目终止进行套期利得和损失调整的时点。被套期项目为以公允价值计量且其变动计入其他综合收益的金融资产（或其组成部分）的，则按照相同的方式对累计已确认的套期利得或损失进行摊销，并计入当期损益，但不调整金融资产（或其组成部分）的账面价值。

### 3. 现金流量套期会计处理

(1) 套期工具产生的利得或损失中属于套期有效的部分，作为现金流量套期储备，计入其他综合收益。现金流量套期储备的金额，按照下列两项的绝对额中较低者确定：

- 1) 套期工具自套期开始的累计利得或损失；
- 2) 被套期项目自套期开始的预计未来现金流量现值的累计变动额。每期计入其他综合收益的现金流量套期储备的金额为当期现金流量套期储备的变动额。

(2) 套期工具产生的利得或损失中属于套期无效的部分（即扣除计入其他综合收益后的其他利得或损失），计入当期损益。

(3) 现金流量套期储备的金额，按照下列规定处理：

1) 被套期项目为预期交易，且该预期交易使本公司随后确认一项非金融资产或非金融负债的，或者非金融资产或非金融负债的预期交易形成一项适用于公允价值套期会计的确定承诺时，则将原在其他综合收益中确认的现金流量套期储备金额转出，计入该资产或负债的初始确认金额。

2) 对于不属于前一条涉及的现金流量套期，在被套期的预期现金流量影响损益的相同期间，将原在其他综合收益中确认的现金流量套期储备金额转出，计入当期损益。

3) 如果在其他综合收益中确认的现金流量套期储备金额是一项损失，且该损失全部或部分预计在未来会计期间不能弥补的，则在预计不能弥补时，将预计不能弥补的部分从其他综合收益中转出，计入当期损益。

### 4. 境外经营净投资套期

对境外经营净投资的套期，包括对作为净投资的一部分进行会计处理的货币性项目的套期，本公司按照类似于现金流量套期会计的规定处理：

(1) 套期工具形成的利得或损失中属于套期有效的部分，应当计入其他综合收益。

全部或部分处置境外经营时，上述计入其他综合收益的套期工具利得或损失应当相应转出，计入当期损益。



(2) 套期工具形成的利得或损失中属于套期无效的部分，应当计入当期损益。

## 5. 终止运用套期会计

对于发生下列情形之一的，则终止运用套期会计：

- (1) 因风险管理目标发生变化，导致套期关系不再满足风险管理目标。
- (2) 套期工具已到期、被出售、合同终止或已行使。
- (3) 被套期项目与套期工具之间不再存在经济关系，或者被套期项目和套期工具经济关系产生的价值变动中，信用风险的影响开始占主导地位。

(4) 套期关系不再满足本准则所规定的运用套期会计方法的其他条件。在适用套期关系再平衡的情况下，企业应当首先考虑套期关系再平衡，然后评估套期关系是否满足本准则所规定的运用套期会计方法的条件。

终止套期会计可能会影响套期关系的整体或其中一部分，在仅影响其中一部分时，剩余未受影响的部分仍适用套期会计。

## 6. 信用风险敞口的公允价值选择

当使用以公允价值计量且其变动计入当期损益的信用衍生工具管理金融工具（或其组成部分）的信用风险敞口时，可以在该金融工具（或其组成部分）初始确认时、后续计量中或尚未确认时，将其指定为以公允价值计量且其变动计入当期损益的金融工具，并同时作出书面记录，但应同时满足下列条件：

- (1) 金融工具信用风险敞口的主体（如借款人或贷款承诺持有人）与信用衍生工具涉及的主体相一致；
- (2) 金融工具的偿付级次与根据信用衍生工具条款须交付的工具的偿付级次相一致。

## （十二）应收款项

### A. 应收票据

本公司对应收票据的预期信用损失的确定方法及会计处理方法详见本附注四 / （十）6. 金融工具减值。

本公司对单项金额重大且在初始确认后已经发生信用减值的应收票据单独确定其信用损失。

当在单项工具层面无法以合理成本评估预期信用损失的充分证据时，本公司参考历史信用损失经验，结合当前状况以及对未来经济状况的判断，依据信用风险特征将应收票据划分为若干组合，在组合基础上计算预期信用损失。确定组合的依据如下：

组合名称	确定组合的依据
无风险银行承兑票据组合	出票人具有较高的信用评级，历史上未发生票据违约，信用损失风险极低，在短期内履行其支付合同现金流量义务的能力很强
商业承兑汇票	承兑人的信用风险划分组合与“应收账款”组合相同



## B. 应收账款

本公司对应收账款的预期信用损失的确定方法及会计处理方法详见本附注四 / (十) 6. 金融工具减值。

本公司对单项金额重大且在初始确认后已经发生信用减值的应收账款单独确定其信用损失。

当在单项工具层面无法以合理成本评估预期信用损失的充分证据时, 本公司参考历史信用损失经验, 结合当前状况以及对未来经济状况的判断, 依据信用风险特征将应收账款划分为若干组合, 在组合基础上计算预期信用损失。确定组合的依据如下:

组合名称	确定组合的依据
应收账款组合 1	应收信用风险较低的单位
应收账款组合 2	以应收款项的账龄作为信用风险特征
应收账款组合 3	应收其他客户

## C. 应收款项融资

本公司对应收款项融资的预期信用损失的确定方法及会计处理方法详见本附注四 / (十) 6. 金融工具减值。

## D. 其他应收款

本公司对其他应收款的预期信用损失的确定方法及会计处理方法详见本附注四 / (十) 6. 金融工具减值。

本公司对单项金额重大且在初始确认后已经发生信用减值的其他应收款单独确定其信用损失。

当在单项工具层面无法以合理成本评估预期信用损失的充分证据时, 本公司参考历史信用损失经验, 结合当前状况以及对未来经济状况的判断, 依据信用风险特征将其他应收款划分为若干组合, 在组合基础上计算预期信用损失。确定组合的依据如下:

组合名称	确定组合的依据
其他应收账款组合 1	应收信用风险较低的单位
其他应收账款组合 2	应收保证金、押金及备用金
其他应收账款组合 3	应收代垫款
其他应收账款组合 4	应收其他单位

## E. 长期应收款

本公司对长期应收款的预期信用损失的确定方法及会计处理方法详见本附注四 / (十) 6. 金融工具减值。



本公司对单项金额重大且在初始确认后已经发生信用减值的长期应收款单独确定其信用损失。

当在单项工具层面无法以合理成本评估预期信用损失的充分证据时，本公司参考历史信用损失经验，结合当前状况以及对未来经济状况的判断，依据信用风险特征将长期应收款划分为若干组合，在组合基础上计算预期信用损失。确定组合的依据如下：

组合名称	确定组合的依据
长期应收账款组合 1	应收信用风险较低的单位
长期应收账款组合 2	应收其他单位

### （十三）存货

#### 1. 存货的分类

存货是指本公司在日常活动中持有以备出售的产成品或商品、处在生产过程中的在产品、在生产过程或提供劳务过程中耗用的材料和物料等。主要包括原材料、周转材料、委托加工材料、在产品、自制半成品、产成品（库存商品）、发出商品、合同履约成本等。

#### 2. 存货的计价方法

存货在取得时，按成本进行初始计量，包括采购成本、加工成本和其他成本。存货发出时按先进先出法计价。

消耗性生物资产具体计价方法详见附注四（二十）生物资产。

#### 3. 存货的盘存制度

采用永续盘存制。

#### 4. 低值易耗品和包装物的摊销方法

- （1）低值易耗品采用一次转销法；
- （2）包装物采用一次转销法。
- （3）其他周转材料采用一次转销法摊销。

#### 5. 存货可变现净值的确定依据及存货跌价准备的计提方法

期末对存货进行全面清查后，按存货的成本与可变现净值孰低提取或调整存货跌价准备。产成品、库存商品和用于出售的材料等直接用于出售的商品存货，在正常生产经营过程中，以该存货的估计售价减去估计的销售费用和相关税费后的金额，确定其可变现净值；需要经过加工的材料存货，在正常生产经营过程中，以所生产的产成品的估计售价减去至完工时估计将要发生的成本、估计的销售费用和相关税费后的金额，确定其可变现净值；为执行销售合同或者劳务合同而持有的存货，其可变现净值以合同价格为基础计算，若持有存货的数量多于销售合同订购数量的，超出部分的存货的可变现净值以一般销售价格为基础计算。

期末按照单个存货项目计提存货跌价准备；但对于数量繁多、单价较低的存货，按照存货类别计提存货跌价准备；与在同一地区生产和销售的产品系列相关、具有相同或类似最终



用途或目的，且难以与其他项目分开计量的存货，则合并计提存货跌价准备。

以前减记存货价值的影响因素已经消失的，减记的金额予以恢复，并在原已计提的存货跌价准备金额内转回，转回的金额计入当期损益。

#### 6. 本公司所属房地产企业：

开发用土地的核算方法：开发用土地列入“存货—开发成本”科目核算。

维修基金、质量保证金、公共配套设施费用的核算方法：

维修基金：按照国务院颁布的《物业管理条例》的规定，由购房者按规定交纳。

质量保证金：质量保证金按施工单位工程款的一定比例预留，列入“其他应付款”，待工程验收合格并在约定的保质期内无质量问题时，支付给施工单位。

公共配套设施费用：公共配套设施为公共配套项目如学校等，以及由政府部门收取的公共配套设施费，其所发生的支出列入“开发成本”，按成本核算对象和成本项目进行分摊和明细核算。

期末存货按成本与可变现净值孰低计价，存货跌价准备一般按单个存货项目的成本高于其可变现净值的差额计提。对某些具有类似用途并与在同一地区生产和销售的产品系列相关，且实际上难以将其与该产品系列的其他项目区别开来进行估价的存货，合并计提跌价准备；对于数量繁多、单价较低的存货，按存货类别计提跌价准备。如果合同预计总成本将超过合同预计总收入，则计提合同预计损失准备，并计入当期费用。

#### （十四）合同资产

本公司已向客户转让商品而有权收取对价的权利，且该权利取决于时间流逝之外的其他因素的，确认为合同资产。本公司拥有的无条件（即，仅取决于时间流逝）向客户收取对价的权利作为应收款项单独列示。

本公司对合同资产的预期信用损失的确定方法及会计处理方法详见本附注四 / （十）6. 金融工具减值。

#### （十五）长期股权投资

##### 1. 投资成本的确定

（1）企业合并形成的长期股权投资，具体会计政策详见本附注四 / （五）同一控制下和非同一控制下企业合并的会计处理方法。

（2）其他方式取得的长期股权投资

以支付现金方式取得的长期股权投资，按照实际支付的购买价款作为初始投资成本。初始投资成本包括与取得长期股权投资直接相关的费用、税金及其他必要支出。

以发行权益性证券取得的长期股权投资，按照发行权益性证券的公允价值作为初始投资



成本；发行或取得自身权益工具时发生的交易费用，可直接归属于权益性交易的从权益中扣减。

在非货币性资产交换具备商业实质和换入资产或换出资产的公允价值能够可靠计量的前提下，非货币性资产交换换入的长期股权投资以换出资产的公允价值为基础确定其初始投资成本，除非有确凿证据表明换入资产的公允价值更加可靠；不满足上述前提的非货币性资产交换，以换出资产的账面价值和应支付的相关税费作为换入长期股权投资的初始投资成本。

通过债务重组取得的长期股权投资，其初始投资成本按照公允价值为基础确定。

## 2. 后续计量及损益确认

### (1) 成本法

本公司能够对被投资单位实施控制的长期股权投资采用成本法核算，并按照初始投资成本计价，追加或收回投资调整长期股权投资的成本。

除取得投资时实际支付的价款或对价中包含的已宣告但尚未发放的现金股利或利润外，本公司按照享有被投资单位宣告分派的现金股利或利润确认为当期投资收益。

### (2) 权益法

本公司对联营企业和合营企业的长期股权投资采用权益法核算；对于其中一部分通过风险投资机构、共同基金、信托公司或包括投连险基金在内的类似主体间接持有的联营企业的权益性投资，采用公允价值计量且其变动计入损益。

长期股权投资的初始投资成本大于投资时应享有被投资单位可辨认净资产公允价值份额的差额，不调整长期股权投资的初始投资成本；初始投资成本小于投资时应享有被投资单位可辨认净资产公允价值份额的差额，计入当期损益。

本公司取得长期股权投资后，按照应享有或应分担的被投资单位实现的净损益和其他综合收益的份额，分别确认投资收益和其他综合收益，同时调整长期股权投资的账面价值；并按照被投资单位宣告分派的利润或现金股利计算应享有的部分，相应减少长期股权投资的账面价值；对于被投资单位除净损益、其他综合收益和利润分配以外所有者权益的其他变动，调整长期股权投资的账面价值并计入所有者权益。

本公司在确认应享有被投资单位净损益的份额时，以取得投资时被投资单位各项可辨认资产等的公允价值为基础，对被投资单位的净利润进行调整后确认。本公司与联营企业、合营企业之间发生的未实现内部交易损益按照应享有的比例计算归属于本公司的部分予以抵销，在此基础上确认投资损益。

本公司确认应分担被投资单位发生的亏损时，按照以下顺序进行处理：首先，冲减长期股权投资的账面价值。其次，长期股权投资的账面价值不足以冲减的，以其他实质上构成对被投资单位净投资的长期权益账面价值为限继续确认投资损失，冲减长期应收项目等的账面价值。最后，经过上述处理，按照投资合同或协议约定企业仍承担额外义务的，按预计承担



的义务确认预计负债，计入当期投资损失。

被投资单位以后期间实现盈利的，本公司在扣除未确认的亏损分担额后，按与上述相反的顺序处理，减记已确认预计负债的账面余额、恢复其他实质上构成对被投资单位净投资的长期权益及长期股权投资的账面价值后，恢复确认投资收益。

### 3. 确定对被投资单位具有控制、共同控制、重大影响的依据

如果本公司拥有对被投资方的权力，通过参与被投资方的相关活动而享有可变回报，且有能力运用对被投资方的权力影响其回报金额，则视为本公司控制该被投资方。

如果本公司按照相关约定与其他参与方集体控制某项安排，并且对该安排回报具有重大影响的活动决策，需要经过分享控制权的参与方一致同意时才存在，则视为本公司与其他参与方共同控制某项安排，该安排即属于合营安排。

合营安排通过单独主体达成的，根据相关约定判断本公司对该单独主体的净资产享有权利时，将该单独主体作为合营企业，采用权益法核算。若根据相关约定判断本公司并非对该单独主体的净资产享有权利时，该单独主体作为共同经营，本公司确认与共同经营利益份额相关的项目，并按照相关企业会计准则的规定进行会计处理。

重大影响，是指投资方对被投资单位的财务和经营政策有参与决策的权力，但并不能够控制或者与其他方一起共同控制这些政策的制定。本公司通过以下一种或多种情形，并综合考虑所有事实和情况后，判断对被投资单位具有重大影响：（1）在被投资单位的董事会或类似权力机构中派有代表；（2）参与被投资单位财务和经营政策制定过程；（3）与被投资单位之间发生重要交易；（4）向被投资单位派出管理人员；（5）向被投资单位提供关键技术资料。

### 4. 长期股权投资核算方法的转换

#### （1）公允价值计量转权益法核算

本公司原持有的对被投资单位不具有控制、共同控制或重大影响的按金融工具确认和计量准则进行会计处理的权益性投资，因追加投资等原因能够对被投资单位施加重大影响或实施共同控制但不构成控制的，按照《企业会计准则第 22 号——金融工具确认和计量》确定的原持有的股权投资的公允价值加上新增投资成本之和，作为改按权益法核算的初始投资成本。

原持有的股权投资指定为以公允价值计量且其变动计入其他综合收益的金融资产的，其公允价值与账面价值之间的差额，以及原计入其他综合收益的累计公允价值变动转入改按权益法核算的留存收益。

按权益法核算的初始投资成本小于按照追加投资后全新的持股比例计算确定的应享有被投资单位在追加投资日可辨认净资产公允价值份额之间的差额，调整长期股权投资的账面价值，并计入当期营业外收入。



(2) 公允价值计量或权益法核算转成本法核算

本公司原持有的对被投资单位不具有控制、共同控制或重大影响的按金融工具确认和计量准则进行会计处理的权益性投资，或原持有对联营企业、合营企业的长期股权投资，因追加投资等原因能够对非同一控制下的被投资单位实施控制的，在编制个别财务报表时，按照原持有的股权投资账面价值加上新增投资成本之和，作为改按成本法核算的初始投资成本。

购买日之前持有的股权投资因采用权益法核算而确认的其他综合收益，在处置该项投资时采用与被投资单位直接处置相关资产或负债相同的基础进行会计处理。

购买日之前持有的股权投资按照《企业会计准则第 22 号——金融工具确认和计量》的有关规定进行会计处理的，原计入其他综合收益的累计公允价值变动在改按成本法核算时转入当期损益。

(3) 权益法核算转公允价值计量

本公司因处置部分股权投资等原因丧失了对被投资单位的共同控制或重大影响的，处置后的剩余股权改按《企业会计准则第 22 号——金融工具确认和计量》核算，其在丧失共同控制或重大影响之日的公允价值与账面价值之间的差额计入当期损益。

原股权投资因采用权益法核算而确认的其他综合收益，在终止采用权益法核算时采用与被投资单位直接处置相关资产或负债相同的基础进行会计处理。

(4) 成本法转权益法

本公司因处置部分权益性投资等原因丧失了对被投资单位的控制的，在编制个别财务报表时，处置后的剩余股权能够对被投资单位实施共同控制或施加重大影响的，改按权益法核算，并对该剩余股权视同自取得时即采用权益法核算进行调整。

(5) 成本法转公允价值计量

本公司因处置部分权益性投资等原因丧失了对被投资单位的控制的，在编制个别财务报表时，处置后的剩余股权不能对被投资单位实施共同控制或施加重大影响的，改按《企业会计准则第 22 号——金融工具确认和计量》的有关规定进行会计处理，其在丧失控制之日的公允价值与账面价值间的差额计入当期损益。

**5. 长期股权投资的处置**

处置长期股权投资，其账面价值与实际取得价款之间的差额，应当计入当期损益。采用权益法核算的长期股权投资，在处置该项投资时，采用与被投资单位直接处置相关资产或负债相同的基础，按相应比例对原计入其他综合收益的部分进行会计处理。

处置对子公司股权投资的各项交易的条款、条件以及经济影响符合以下一种或多种情况，将多次交易事项作为一揽子交易进行会计处理：

- (1) 这些交易是同时或者在考虑了彼此影响的情况下订立的；
- (2) 这些交易整体才能达成一项完整的商业结果；



(3) 一项交易的发生取决于其他至少一项交易的发生；

(4) 一项交易单独看是不经济的，但是和其他交易一并考虑时是经济的。

企业因处置部分股权投资或其他原因丧失了对原有子公司控制权的，不属于一揽子交易的，应当区分个别财务报表和合并财务报表进行相关会计处理：

(1) 在个别财务报表中，对于处置的股权，其账面价值与实际取得价款之间的差额计入当期损益。处置后的剩余股权能够对被投资单位实施共同控制或施加重大影响的，改按权益法核算，并对该剩余股权视同自取得时即采用权益法核算进行调整；处置后的剩余股权不能对被投资单位实施共同控制或施加重大影响的，改按《企业会计准则第 22 号——金融工具确认和计量》的有关规定进行会计处理，其在丧失控制之日的公允价值与账面价值间的差额计入当期损益。

(2) 在合并财务报表中，对于在丧失对子公司控制权以前的各项交易，处置价款与处置长期股权投资相对应享有子公司自购买日或合并日开始持续计算的净资产份额之间的差额，调整资本公积（股本溢价），资本公积不足冲减的，调整留存收益；在丧失对子公司控制权时，对于剩余股权，按照其在丧失控制权日的公允价值进行重新计量。处置股权取得的对价与剩余股权公允价值之和，减去按原持股比例计算应享有原有子公司自购买日开始持续计算的净资产的份额之间的差额，计入丧失控制权当期的投资收益，同时冲减商誉。与原有子公司股权投资相关的其他综合收益等，在丧失控制权时转为当期投资收益。

处置对子公司股权投资直至丧失控制权的各项交易属于一揽子交易的，将各项交易作为一项处置子公司股权投资并丧失控制权的交易进行会计处理，区分个别财务报表和合并财务报表进行相关会计处理：

(1) 在个别财务报表中，在丧失控制权之前每一次处置价款与处置的股权对应的长期股权投资账面价值之间的差额，确认为其他综合收益，在丧失控制权时一并转入丧失控制权当期的损益。

(2) 在合并财务报表中，在丧失控制权之前每一次处置价款与处置投资对应的享有该子公司净资产份额的差额，确认为其他综合收益，在丧失控制权时一并转入丧失控制权当期的损益。

## 6. 减值测试方法及减值准备计提方法

资产负债表日，若存在长期股权投资的账面价值大于享有被投资单位所有者权益账面价值的份额等类似情况时，按照《企业会计准则第 8 号——资产减值》对长期股权投资进行减值测试，可收回金额低于长期股权投资账面价值的，计提减值准备。根据单项长期股权投资的公允价值减去处置费用后的净额与长期股权投资预计未来现金流量的现值两者之间较高者确定长期股权投资的可收回金额。长期股权投资的可收回金额低于账面价值时，将资产的账面价值减记至可收回金额，减记的金额确认为资产减值损失，计入当期损益，同时计提相



应的资产减值准备。

长期股权投资减值损失一经确认，不再转回。

## （十六）投资性房地产

投资性房地产是指为赚取租金或资本增值，或两者兼有而持有的房地产，包括已出租的土地使用权、持有并准备增值后转让的土地使用权、已出租的建筑物。此外，对于本公司持有以备经营出租的空置建筑物，若董事会作出书面决议，明确表示将其用于经营出租且持有意图短期内不再发生变化的，也作为投资性房地产列报。

本公司的投资性房地产按其成本作为入账价值，外购投资性房地产的成本包括购买价款、相关税费和可直接归属于该资产的其他支出；自行建造投资性房地产的成本，由建造该项资产达到预定可使用状态前所发生的必要支出构成。

本公司对投资性房地产采用成本模式进行后续计量，按其预计使用寿命及净残值率对建筑物和土地使用权计提折旧或摊销。

投资性房地产的用途改变为自用时，自改变之日起，本公司将该投资性房地产转换为固定资产或无形资产。自用房地产的用途改变为赚取租金或资本增值时，自改变之日起，本公司将固定资产或无形资产转换为投资性房地产。发生转换时，以转换前的账面价值作为转换后的入账价值。

资产负债表日，本公司对存在减值迹象的投资性房地产，估计其可收回金额，可收回金额低于其账面价值的，确认相应的减值损失。投资性房地产减值损失一经确认，不再转回。

当投资性房地产被处置，或者永久退出使用且预计不能从其处置中取得经济利益时，终止确认该项投资性房地产。投资性房地产出售、转让、报废或毁损的处置收入扣除其账面价值和相关税费后的金额计入当期损益。

## （十七）固定资产

### 1. 固定资产确认条件

固定资产指为生产商品、提供劳务、出租或经营管理而持有，并且使用寿命超过一个会计年度的有形资产。固定资产在同时满足下列条件时予以确认：

- （1）与该固定资产有关的经济利益很可能流入企业；
- （2）该固定资产的成本能够可靠地计量。

### 2. 固定资产初始计量

本公司固定资产按成本进行初始计量，其中：

（1）外购的固定资产的成本包括买价、进口关税等相关税费，以及为使固定资产达到预定可使用状态前所发生的可直接归属于该资产的其他支出。

（2）自行建造固定资产的成本，由建造该项资产达到预定可使用状态前所发生的必要



支出构成。

(3) 投资者投入的固定资产，按投资合同或协议约定的价值作为入账价值，但合同或协议约定价值不公允的按公允价值入账。

(4) 购买固定资产的价款超过正常信用条件延期支付，实质上具有融资性质的，固定资产的成本以购买价款的现值为基础确定。实际支付的价款与购买价款的现值之间的差额，除应予资本化的以外，在信用期间内计入当期损益。

### 3. 固定资产后续计量及处置

#### (1) 固定资产折旧

除已提足折旧仍继续使用的固定资产和单独计价入账的土地之外，固定资产折旧采用年限平均法分类计提，根据固定资产类别、预计使用寿命和预计净残值率确定折旧率。

利用专项储备支出形成的固定资产，按照形成固定资产的成本冲减专项储备，并确认相同金额的累计折旧。该固定资产在以后期间不再计提折旧。

本公司根据固定资产的性质和使用情况，确定固定资产的使用寿命和预计净残值。并在年度终了，对固定资产的使用寿命、预计净残值和折旧方法进行复核，如与原先估计数存在差异的，进行相应的调整。

各类固定资产折旧年限和年折旧率如下：

资产类别	使用年限	残值率	年折旧率
房屋建筑物	30-50 年	0-5%	2.00%-3.33%
运输设备	5-10 年	0-5%	10.00%-20.00%
办公设备	5 年	0-5%	20%-33.33%
市政基础设施	30-35 年	0-5%	2.86%-3.33%
其他	10 年	0-5%	10.00%

#### (2) 固定资产的后续支出

与固定资产有关的后续支出，符合固定资产确认条件的，计入固定资产成本；不符合固定资产确认条件的，在发生时计入当期损益。

#### (3) 固定资产处置

当固定资产被处置、或者预期通过使用或处置不能产生经济利益时，终止确认该固定资产。固定资产出售、转让、报废或毁损的处置收入扣除其账面价值和相关税费后的金额计入当期损益。

### 4. 固定资产的减值测试方法、减值准备计提方法

本公司在每期末判断固定资产是否存在可能发生减值的迹象。

固定资产存在减值迹象的，估计其可收回金额。可收回金额根据固定资产的公允价值减



去处置费用后的净额与固定资产预计未来现金流量的现值两者之间较高者确定。

当固定资产的可收回金额低于其账面价值的，将固定资产的账面价值减记至可收回金额，减记的金额确认为固定资产减值损失，计入当期损益，同时计提相应的固定资产减值准备。

固定资产减值损失确认后，减值固定资产的折旧在未来期间作相应调整，以使该固定资产在剩余使用寿命内，系统地分摊调整后的固定资产账面价值（扣除预计净残值）。

固定资产的减值损失一经确认，在以后会计期间不再转回。

有迹象表明一项固定资产可能发生减值的，企业以单项固定资产为基础估计其可收回金额。企业难以对单项固定资产的可收回金额进行估计的，以该固定资产所属的资产组为基础确定资产组的可收回金额。

## 5. 融资租入固定资产的认定依据、计价方法、折旧方法

当本公司租入的固定资产符合下列一项或数项标准时，确认为融资租入固定资产：

- (1) 在租赁期届满时，租赁资产的所有权转移给本公司。
- (2) 本公司有购买租赁资产的选择权，所订立的购买价款预计将远低于行使选择权时租赁资产的公允价值，因而在租赁开始日就可以合理确定本公司将会行使这种选择权。
- (3) 即使资产的所有权不转移，但租赁期占租赁资产使用寿命的大部分。
- (4) 本公司在租赁开始日的最低租赁付款额现值，几乎相当于租赁开始日租赁资产公允价值。
- (5) 租赁资产性质特殊，如果不作较大改造，只有本公司才能使用。

融资租赁租入的固定资产，按租赁开始日租赁资产公允价值与最低租赁付款额的现值两者中较低者，作为入账价值。最低租赁付款额作为长期应付款的入账价值，其差额作为未确认融资费用。在租赁谈判和签订租赁合同过程中发生的，可归属于租赁项目的手续费、律师费、差旅费、印花税等初始直接费用，计入租入资产价值。未确认融资费用在租赁期内各个期间采用实际利率法进行分摊。

本公司采用与自有固定资产相一致的折旧政策计提融资租入固定资产折旧。能够合理确定租赁期届满时取得租赁资产所有权的，在租赁资产使用寿命内计提折旧。无法合理确定租赁期届满时能够取得租赁资产所有权的，在租赁期与租赁资产使用寿命两者中较短的期间内计提折旧。

## (十八) 在建工程

### 1. 在建工程的类别

本公司自行建造的在建工程按实际成本计价，实际成本由建造该项资产达到预定可使用状态前所发生的必要支出构成，包括工程用物资成本、人工成本、交纳的相关税费、应予资本化的借款费用以及应分摊的间接费用等。本公司的在建工程以项目分类核算。



## 2. 在建工程结转为固定资产的标准和时点

在建工程项目按建造该项资产达到预定可使用状态前所发生的全部支出，作为固定资产的入账价值。所建造的在建工程已达到预定可使用状态，但尚未办理竣工决算的，自达到预定可使用状态之日起，根据工程预算、造价或者工程实际成本等，按估计的价值转入固定资产，并按本公司固定资产折旧政策计提固定资产的折旧，待办理竣工决算后，再按实际成本调整原来的暂估价值，但不调整原已计提的折旧额。

## 3. 在建工程的减值测试方法、减值准备计提方法

本公司在每期末判断在建工程是否存在可能发生减值的迹象。

有迹象表明一项在建工程可能发生减值的，企业以单项在建工程为基础估计其可收回金额。企业难以对单项在建工程的可收回金额进行估计的，以该在建工程所属的资产组为基础确定资产组的可收回金额。可收回金额根据在建工程的公允价值减去处置费用后的净额与在建工程预计未来现金流量的现值两者之间较高者确定。

当在建工程的可收回金额低于其账面价值的，将在建工程的账面价值减记至可收回金额，减记的金额确认为在建工程减值损失，计入当期损益，同时计提相应的在建工程减值准备。在建工程的减值损失一经确认，在以后会计期间不再转回。

## （十九）借款费用

### 1. 借款费用资本化的确认原则

本公司发生的借款费用，可直接归属于符合资本化条件的资产的购建或者生产的，予以资本化，计入相关资产成本；其他借款费用，在发生时根据其发生额确认为费用，计入当期损益。

符合资本化条件的资产，是指需要经过相当长时间的购建或者生产活动才能达到预定可使用或者可销售状态的固定资产、投资性房地产和存货等资产。

借款费用同时满足下列条件时开始资本化：

- （1）资产支出已经发生，资产支出包括为购建或者生产符合资本化条件的资产而以支付现金、转移非现金资产或者承担带息债务形式发生的支出；
- （2）借款费用已经发生；
- （3）为使资产达到预定可使用或者可销售状态所必要的购建或者生产活动已经开始。

### 2. 借款费用资本化期间

资本化期间，指从借款费用开始资本化时点到停止资本化时点的期间，借款费用暂停资本化的期间不包括在内。

当购建或者生产符合资本化条件的资产达到预定可使用或者可销售状态时，借款费用停止资本化。



当购建或者生产符合资本化条件的资产中部分项目分别完工且可单独使用时，该部分资产借款费用停止资本化。

购建或者生产的资产各部分分别完工，但必须等到整体完工后才可使用或可对外销售的，在该资产整体完工时停止借款费用资本化。

### 3. 暂停资本化期间

符合资本化条件的资产在购建或生产过程中发生的非正常中断、且中断时间连续超过 3 个月的，则借款费用暂停资本化；该项中断如是所购建或生产的符合资本化条件的资产达到预定可使用状态或者可销售状态必要的程序，则借款费用继续资本化。在中断期间发生的借款费用确认为当期损益，直至资产的购建或者生产活动重新开始后借款费用继续资本化。

### 4. 借款费用资本化金额的计算方法

专门借款的利息费用（扣除尚未动用的借款资金存入银行取得的利息收入或者进行暂时性投资取得的投资收益）及其辅助费用在所购建或者生产的符合资本化条件的资产达到预定可使用或者可销售状态前，予以资本化。

根据累计资产支出超过专门借款部分的资产支出加权平均数乘以所占用一般借款的资本化率，计算确定一般借款应予资本化的利息金额。资本化率根据一般借款加权平均利率计算确定。

借款存在折价或者溢价的，按照实际利率法确定每一会计期间应摊销的折价或者溢价金额，调整每期利息金额。

## （二十）生物资产

### 1. 生物资产分类

本公司的生物资产包括消耗性生物资产、生产性生物资产和公益性生物资产。

生物资产同时满足下列条件的，予以确认：

- （1）企业因过去的交易或者事项而拥有或者控制该生物资产；
- （2）与该生物资产有关的经济利益或服务潜能很可能流入企业；
- （3）该生物资产的成本能够可靠地计量。

### 2. 生物资产初始计量

本公司取得的生物资产，按照取得时的成本进行初始计量。外购生物资产的成本包括购买价款、相关税费、运输费、保险费以及可直接归属于购买该资产的其他支出。投资者投入的生物资产，按投资合同或协议约定的价值加上应支付的相关税费作为生物资产的入账价值，但合同或协议约定价值不公允的，按公允价值确定实际成本。

### 3. 生物资产后续计量

- （1）后续支出



自行栽培、营造的消耗性生物资产，在郁闭前发生的实际费用构成消耗性生物资产的成本，郁闭后发生的管护等后续支出，计入当期损益。

自行栽培、营造的生产性生物资产在达到预定生产经营目的前发生的实际费用构成生产性生物资产的成本，达到预定生产目的后发生的管护等后续支出，计入当期损益。

#### (2) 生产性生物资产折旧

本公司对达到预定生产经营目的的生产性生物资产，采用年限平均法按期计提折旧。本公司根据生产性生物资产的性质、使用情况和有关经济利益的预期实现方式，确定其使用寿命和预计净残值；并在年度终了，对生产性生物资产的使用寿命、预计净残值和折旧方法进行复核，如与原先估计数存在差异的，进行相应的调整。

#### (3) 生物资产处置

收获或出售消耗性生物资产时，采用按蓄积量比例法结转成本；生物资产转变用途后的成本按转变用途时的账面价值确定；生物资产出售、毁损、盘亏时，将其处置收入扣除账面价值及相关税费后的余额计入当期损益。

### 4. 生物资产减值

本公司至少于每年年度终了对消耗性生物资产和生产性生物资产进行检查，有确凿证据表明由于遭受自然灾害、病虫害、动物疫病侵袭或市场需求变化等原因，使消耗性生物资产的可变现净值或生产性生物资产的可收回金额低于其账面价值的，按照可变现净值或可收回金额低于账面价值的差额，计提生物资产跌价准备或减值准备，并计入当期损益。

消耗性生物资产减值的影响因素已经消失的，减记金额予以恢复，并在原已计提的跌价准备金额内转回，转回的金额计入当期损益。生产性生物资产减值准备一经计提，不得转回。

### (二十一) 使用权资产

本公司对使用权资产按照成本进行初始计量，该成本包括：

- 1) 租赁负债的初始计量金额；
- 2) 在租赁期开始日或之前支付的租赁付款额，存在租赁激励的，扣除已享受的租赁激励相关金额；
- 3) 本公司发生的初始直接费用；
- 4) 本公司为拆卸及移除租赁资产、复原租赁资产所在场地或将租赁资产恢复至租赁条款约定状态预计将发生的成本（不包括为生产存货而发生的成本）。

在租赁期开始日后，本公司采用成本模式对使用权资产进行后续计量。

能够合理确定租赁期届满时取得租赁资产所有权的，本公司在租赁资产剩余使用寿命内计提折旧。无法合理确定租赁期届满时能够取得租赁资产所有权的，本公司在租赁期与租赁



资产剩余使用寿命两者孰短的期间内计提折旧。对计提了减值准备的使用权资产，则在未来期间按扣除减值准备后的账面价值参照上述原则计提折旧。

## （二十二）无形资产

无形资产是指本公司拥有或者控制的没有实物形态的可辨认非货币性资产。

### 1. 无形资产的初始计量

外购无形资产的成本，包括购买价款、相关税费以及直接归属于使该项资产达到预定用途所发生的其他支出。购买无形资产的价款超过正常信用条件延期支付，实质上具有融资性质的，无形资产的成本以购买价款的现值为基础确定。

债务重组取得债务人用以抵债的无形资产，以该无形资产的公允价值为基础确定其入账价值，并将重组债务的账面价值与该用以抵债的无形资产公允价值之间的差额，计入当期损益。

在非货币性资产交换具备商业实质且换入资产或换出资产的公允价值能够可靠计量的前提下，非货币性资产交换换入的无形资产以换出资产的公允价值为基础确定其入账价值，除非有确凿证据表明换入资产的公允价值更加可靠；不满足上述前提的非货币性资产交换，以换出资产的账面价值和应支付的相关税费作为换入无形资产的成本，不确认损益。

以同一控制下的企业吸收合并方式取得的无形资产按被合并方的账面价值确定其入账价值；以非同一控制下的企业吸收合并方式取得的无形资产按公允价值确定其入账价值。

内部自行开发的无形资产，其成本包括：开发该无形资产时耗用的材料、劳务成本、注册费、在开发过程中使用的其他专利权和特许权的摊销以及满足资本化条件的利息费用，以及为使该无形资产达到预定用途前所发生的其他直接费用。

### 2. 无形资产的后续计量

本公司在取得无形资产时分析判断其使用寿命，划分为使用寿命有限和使用寿命不确定的无形资产。

#### （1）使用寿命有限的无形资产

对于使用寿命有限的无形资产，在为企业带来经济利益的期限内按直线法摊销。

每期末，对使用寿命有限的无形资产的使用寿命及摊销方法进行复核，如与原先估计数存在差异的，进行相应的调整。

#### （2）使用寿命不确定的无形资产

无法预见无形资产为企业带来经济利益期限的，视为使用寿命不确定的无形资产。

对于使用寿命不确定的无形资产，在持有期间内不摊销，每期末对无形资产的寿命进行复核。如果期末重新复核后仍为不确定的，在每个会计期间继续进行减值测试。

### 3. 无形资产减值准备的计提



对于使用寿命确定的无形资产，如有明显减值迹象的，期末进行减值测试。

对于使用寿命不确定的无形资产，每期末进行减值测试。

对无形资产进行减值测试，估计其可收回金额。可收回金额根据无形资产的公允价值减去处置费用后的净额与无形资产预计未来现金流量的现值两者之间较高者确定。

当无形资产的可收回金额低于其账面价值的，将无形资产的账面价值减记至可收回金额，减记的金额确认为无形资产减值损失，计入当期损益，同时计提相应的无形资产减值准备。

无形资产减值损失确认后，减值无形资产的折耗或者摊销费用在未来期间作相应调整，以使该无形资产在剩余使用寿命内，系统地分摊调整后的无形资产账面价值（扣除预计净残值）。

无形资产的减值损失一经确认，在以后会计期间不再转回。

有迹象表明一项无形资产可能发生减值的，本公司以单项无形资产为基础估计其可收回金额。本公司难以对单项资产的可收回金额进行估计的，以该无形资产所属的资产组为基础确定无形资产组的可收回金额。

#### 4. 划分本公司内部研究开发项目的研究阶段和开发阶段具体标准

研究阶段：为获取并理解新的科学或技术知识等而进行的独创性的有计划调查、研究活动的阶段。

开发阶段：在进行商业性生产或使用前，将研究成果或其他知识应用于某项计划或设计，以生产出新的或具有实质性改进的材料、装置、产品等活动的阶段。

内部研究开发项目研究阶段的支出，在发生时计入当期损益。

#### 5. 开发阶段支出符合资本化的具体标准

内部研究开发项目开发阶段的支出，同时满足下列条件时确认为无形资产：

- (1) 完成该无形资产以使其能够使用或出售在技术上具有可行性；
- (2) 具有完成该无形资产并使用或出售的意图；
- (3) 无形资产产生经济利益的方式，包括能够证明运用该无形资产生产的产品存在市场或无形资产自身存在市场，无形资产将在内部使用的，能够证明其有用性；
- (4) 有足够的技术、财务资源和其他资源支持，以完成该无形资产的开发，并有能力使用或出售该无形资产；
- (5) 归属于该无形资产开发阶段的支出能够可靠地计量。

不满足上述条件的开发阶段的支出，于发生时计入当期损益。以前期间已计入损益的开发支出不在以后期间重新确认为资产。已资本化的开发阶段的支出在资产负债表上列示为开发支出，自该项目达到预定用途之日起转为无形资产。



### （二十三）长期待摊费用

#### 1. 摊销方法

长期待摊费用，是指本公司已经发生但应由本期和以后各期负担的分摊期限在 1 年以上的各项费用。长期待摊费用在受益期内按直线法分期摊销。

如果长期待摊费用项目不能使以后会计期间受益的，则将其尚未摊销的摊余价值全部转入当期损益。

### （二十四）合同负债

本公司将已收或应收客户对价而应向客户转让商品的义务部分确认为合同负债。

### （二十五）职工薪酬

职工薪酬，是指本公司为获得职工提供的服务或解除劳动关系而给予的各种形式的报酬或补偿。职工薪酬包括短期薪酬、离职后福利、辞退福利和其他长期职工福利。

#### 1. 短期薪酬

短期薪酬是指本公司在职工提供相关服务的年度报告期间结束后十二个月内需要全部予以支付的职工薪酬，离职后福利和辞退福利除外。本公司在职工提供服务的会计期间，将应付的短期薪酬确认为负债，并根据职工提供服务的受益对象计入相关资产成本和费用。

#### 2. 离职后福利

离职后福利是指本公司为获得职工提供的服务而在职工退休或与企业解除劳动关系后，提供的各种形式的报酬和福利，短期薪酬和辞退福利除外。

本公司离职后福利计划分类为设定提存计划和设定受益计划。

离职后福利设定提存计划主要为参加由各地劳动及社会保障机构组织实施的社会基本养老保险、失业保险等。在职工为本公司提供服务的会计期间，将根据设定提存计划计算的应缴存金额确认为负债，并计入当期损益或相关资产成本。

本公司按照国家规定的标准和年金计划定期缴付上述款项后，不再有其他的支付义务。

#### 3. 辞退福利

辞退福利是指本公司在职工劳动合同到期之前解除与职工的劳动关系，或者为鼓励职工自愿接受裁减而给予职工的补偿，在本公司不能单方面撤回解除劳动关系计划或裁减建议时和确认与涉及支付辞退福利的重组相关的成本费用时两者孰早日，确认因解除与职工的劳动关系给予补偿而产生的负债，同时计入当期损益。

本公司向接受内部退休安排的职工提供内退福利。内退福利是指，向未达到国家规定的退休年龄、经本公司管理层批准自愿退出工作岗位的职工支付的工资及为其缴纳的社会保险费等。本公司自内部退休安排开始之日起至职工达到正常退休年龄止，向内退职工支付内部退养福利。对于内退福利，本公司比照辞退福利进行会计处理，在符合辞退福利相关确认条



件时,将自职工停止提供服务日至正常退休日期间拟支付的内退职工工资和缴纳的社会保险费等,确认为负债,一次性计入当期损益。内退福利的精算假设变化及福利标准调整引起的差异于发生时计入当期损益。

#### 4. 其他长期职工福利

其他长期职工福利是指除短期薪酬、离职后福利、辞退福利之外的其他所有职工福利。

对符合设定提存计划条件的其他长期职工福利,在职工为本公司提供服务的会计期间,将应缴存金额确认为负债,并计入当期损益或相关资产成本;除上述情形外的其他长期职工福利,在资产负债表日由独立专业人士使用预期累计福利单位法进行精算,将设定受益计划产生的福利义务归属于职工提供服务的期间,并计入当期损益或相关资产成本。

### (二十六) 租赁负债

本公司对租赁负债按照租赁期开始日尚未支付的租赁付款额的现值进行初始计量。在计算租赁付款额的现值时,本公司采用租赁内含利率作为折现率;无法确定租赁内含利率的,采用本公司增量借款利率作为折现率。租赁付款额包括:

- 1) 扣除租赁激励相关金额后的固定付款额及实质固定付款额;
- 2) 取决于指数或比率的可变租赁付款额;
- 3) 在本公司合理确定将行使该选择权的情况下,租赁付款额包括购买选择权的行权价格;
- 4) 在租赁期反映出本公司将行使终止租赁选择权的情况下,租赁付款额包括行使终止租赁选择权需支付的款项;
- 5) 根据本公司提供的担保余值预计应支付的款项。

本公司按照固定的折现率计算租赁负债在租赁期内各期间的利息费用,并计入当期损益或相关资产成本。

未纳入租赁负债计量的可变租赁付款额应当在实际发生时计入当期损益或相关资产成本。

### (二十七) 股份支付

#### 1. 股份支付的种类

本公司的股份支付分为以权益结算的股份支付和以现金结算的股份支付。

#### 2. 权益工具公允价值的确定方法

对于授予的存在活跃市场的期权等权益工具,按照活跃市场中的报价确定其公允价值。对于授予的不存在活跃市场的期权等权益工具,采用期权定价模型等确定其公允价值,选用的期权定价模型考虑以下因素:(1)期权的行权价格;(2)期权的有效期限;(3)标的股份的现行价格;(4)股价预计波动率;(5)股份的预计股利;(6)期权有效期内的无风



险利率。

在确定权益工具授予日的公允价值时，考虑股份支付协议规定的可行权条件中的市场条件和非可行权条件的影响。股份支付存在非可行权条件的，只要职工或其他方满足了所有可行权条件中的非市场条件（如服务期限等），即确认已得到服务相对应的成本费用。

### 3. 确定可行权权益工具最佳估计的依据

等待期内每个资产负债表日，根据最新取得的可行权职工人数变动等后续信息作出最佳估计，修正预计可行权的权益工具数量。在可行权日，最终预计可行权权益工具的数量与实际可行权数量一致。

### 4. 实施、修改、终止股份支付计划的相关会计处理

以权益结算的股份支付，按授予职工权益工具的公允价值计量。授予后立即可行权的，在授予日按照权益工具的公允价值计入相关成本或费用，相应增加资本公积。在完成等待期内的服务或达到规定业绩条件才可行权的，在等待期内的每个资产负债表日，以对可行权权益工具数量的最佳估计为基础，按照权益工具授予日的公允价值，将当期取得的服务计入相关成本或费用和资本公积。在可行权日之后不再对已确认的相关成本或费用和所有者权益总额进行调整。

以现金结算的股份支付，按照本公司承担的以股份或其他权益工具为基础计算确定的负债的公允价值计量。授予后立即可行权的，在授予日以本公司承担负债的公允价值计入相关成本或费用，相应增加负债。在完成等待期内的服务或达到规定业绩条件以后才可行权的以现金结算的股份支付，在等待期内的每个资产负债表日，以对可行权情况的最佳估计为基础，按照本公司承担负债的公允价值金额，将当期取得的服务计入成本或费用和相应的负债。在相关负债结算前的每个资产负债表日以及结算日，对负债的公允价值重新计量，其变动计入当期损益。

### 5. 对于存在修改条款和条件的情况的，本期的修改情况及相关会计处理

若在等待期内取消了授予的权益工具，本公司对取消所授予的权益性工具作为加速行权处理，将剩余等待期内应确认的金额立即计入当期损益，同时确认资本公积。职工或其他方能够选择满足非可行权条件但在等待期内未满足的，本公司将其作为授予权益工具的取消处理。

## （二十八）应付债券

### 1. 一般公司债券

以公允价值计量且其变动计入当期损益的应付债券按其公允价值作为初始确认金额，相关交易费用直接计入当期损益，并按公允价值进行后续计量。

对于其他类别的应付债券按其公允价值和相关交易费用之和作为初始确认金额，并采用



摊余成本进行后续计量。溢价或折价是对应付债券存续期间内的利息费用调整，在债券存续期间内采用实际利率法进行摊销。

## 2. 可转换公司债券

本公司发行的可转换公司债券，在初始确认时将其包含的负债成份和权益成份进行分拆，将负债成份确认为应付债券，将权益成份确认为资本公积。在进行分拆时，先对负债成份的未来现金流量进行折现确定负债成份的初始确认金额，再按发行价格总额扣除负债成份初始确认金额后的金额确定权益成份的初始确认金额。发行可转换公司债券发生的交易费用，在负债成份和权益成份之间按照各自的相对公允价值进行分摊。

### （二十九）预计负债

#### 1. 预计负债的确认标准

与或有事项相关的义务同时满足下列条件时，本公司确认为预计负债：

- （1）该义务是本公司承担的现时义务；
- （2）履行该义务很可能导致经济利益流出本公司；
- （3）该义务的金额能够可靠地计量。

#### 2. 预计负债的计量方法

本公司预计负债按履行相关现时义务所需的支出的最佳估计数进行初始计量。

本公司在确定最佳估计数时，综合考虑与或有事项有关的风险、不确定性和货币时间价值等因素。对于货币时间价值影响重大的，通过对相关未来现金流出进行折现后确定最佳估计数。

最佳估计数分别以下情况处理：

（1）所需支出存在一个连续范围（或区间），且该范围内各种结果发生的可能性相同的，则最佳估计数按照该范围的中间值即上下限金额的平均数确定。

（2）所需支出不存在一个连续范围（或区间），或虽然存在一个连续范围但该范围内各种结果发生的可能性不相同的，如或有事项涉及单个项目的，则最佳估计数按照最可能发生金额确定；如或有事项涉及多个项目的，则最佳估计数按各种可能结果及相关概率计算确定。

（3）本公司清偿预计负债所需支出全部或部分预期由第三方补偿的，补偿金额在基本确定能够收到时，作为资产单独确认，确认的补偿金额不超过预计负债的账面价值。

### （三十）优先股、永续债等其他金融工具

具体会计政策详见本附注四 / （十）8. 金融负债与权益工具的区分及相关处理。



## （三十一）收入

### 1. 收入确认的一般原则

本公司在履行了合同中的履约义务，即在客户取得相关商品或服务控制权时，按照分摊至该项履约义务的交易价格确认收入。

履约义务，是指合同中本公司向客户转让可明确区分商品或服务的承诺。

取得相关商品控制权，是指能够主导该商品的使用并从中获得几乎全部的经济利益。

本公司在合同开始日即对合同进行评估，识别该合同所包含的各单项履约义务，并确定各单项履约义务是在某一时段内履行，还是某一时点履行。满足下列条件之一的，属于在某一时段内履行的履约义务，本公司按照履约进度，在一段时间内确认收入：（1）客户在本公司履约的同时即取得并消耗本公司履约所带来的经济利益；（2）客户能够控制本公司履约过程中在建的商品；（3）本公司履约过程中所产出的商品具有不可替代用途，且本公司在整个合同期间内有权就累计至今已完成的履约部分收取款项。否则，本公司在客户取得相关商品或服务控制权的时点确认收入。

对于在某一时段内履行的履约义务，本公司根据商品和劳务的性质，采用产出法确定恰当的履约进度。产出法是根据已转移给客户的商品对于客户的价值确定履约进度。当履约进度不能合理确定时，本公司已经发生的成本预计能够得到补偿的，按照已经发生的成本金额确认收入，直到履约进度能够合理确定为止。

### 2. 特定交易的收入处理原则

#### （1）附有销售退回条款的合同

在客户取得相关商品控制权时，按照因向客户转让商品而预期有权收取的对价金额（即，不包含预期因销售退回将退还的金额）确认收入，按照预期因销售退回将退还的金额确认负债。

销售商品时预期将退回商品的账面价值，扣除收回该商品预计发生的成本（包括退回商品的价值减损）后的余额，在“应收退货成本”项下核算。

#### （2）附有质量保证条款的合同

评估该质量保证是否在向客户保证所销售商品符合既定标准之外提供了一项单独的服务。本公司提供额外服务的，则作为单项履约义务，按照收入准则规定进行会计处理；否则，质量保证责任按照或有事项的会计准则规定进行会计处理。

#### （3）附有客户额外购买选择权的销售合同

本公司评估该选择权是否向客户提供了一项重大权利。提供重大权利的，则作为单项履约义务，将交易价格分摊至该履约义务，在客户未来行使购买选择权取得相关商品控制权时，或者该选择权失效时，确认相应的收入。客户额外购买选择权的单独售价无法直接观察的，则综合考虑客户行使和不行使该选择权所能获得的折扣的差异、客户行使该选择权的可能性



等全部相关信息后，予以合理估计。

(4) 向客户授予知识产权许可的合同

评估该知识产权许可是否构成单项履约义务，构成单项履约义务的，则进一步确定其是在某一时段内履行还是在某一时点履行。向客户授予知识产权许可，并约定按客户实际销售或使用情况收取特许权使用费的，则在下列两项孰晚的时点确认收入：客户后续销售或使用行为实际发生；本公司履行相关履约义务。

(5) 售后回购

1) 因与客户的远期安排而负有回购义务的合同：这种情况下客户在销售时点并未取得相关商品控制权，因此作为租赁交易或融资交易进行相应的会计处理。其中，回购价格低于原售价的视为租赁交易，按照企业会计准则对租赁的相关规定进行会计处理；回购价格不低于原售价的视为融资交易，在收到客户款项时确认金融负债，并将该款项和回购价格的差额在回购期间内确认为利息费用等。本公司到期未行使回购权利的，则在该回购权利到期时终止确认金融负债，同时确认收入。

2) 应客户要求产生的回购义务的合同：经评估客户具有重大经济动因的，将售后回购作为租赁交易或融资交易，按照本条 1) 规定进行会计处理；否则将其作为附有销售退回条款的销售交易进行处理。

(6) 向客户收取无需退回的初始费的合同

在合同开始（或接近合同开始）日向客户收取的无需退回的初始费应当计入交易价格。本公司经评估，该初始费与向客户转让已承诺的商品相关，并且该商品构成单项履约义务的，则在转让该商品时，按照分摊至该商品的交易价格确认收入；该初始费与向客户转让已承诺的商品相关，但该商品不构成单项履约义务的，则在包含该商品的单项履约义务履行时，按照分摊至该单项履约义务的交易价格确认收入；该初始费与向客户转让已承诺的商品不相关的，该初始费则作为未来将转让商品的预收款，在未来转让该商品时确认为收入。

**3. 收入确认的具体方法**

工程收入根据产出法确认履约进度，按照履约进度确认收入；租赁收入根据租金总额在租赁期间按照直线法摊销；销售收入根据控制权转移时点确认收入的实现；物业服务收入根据提供服务的期间分期确认收入；利息收入按照借款本金及年利率/月利率相乘按照实际借款天数确认收入。

**(三十二) 合同成本**

**1. 合同履约成本**

本公司对于为履行合同发生的成本，不属于除收入准则外的其他企业会计准则范围且同时满足下列条件的作为合同履约成本确认为一项资产：



(1) 该成本与一份当前或预期取得的合同直接相关，包括直接人工、直接材料、制造费用（或类似费用）、明确由客户承担的成本以及仅因该合同而发生的其他成本；

(2) 该成本增加了企业未来用于履行履约义务的资源。

(3) 该成本预期能够收回。

该资产根据其初始确认时摊销期限是否超过一个正常营业周期在存货或其他非流动资产中列报。

## 2. 合同取得成本

本公司为取得合同发生的增量成本预期能够收回的，作为合同取得成本确认为一项资产。增量成本是指本公司不取得合同就不会发生的成本，如销售佣金等。对于摊销期限不超过一年的，在发生时计入当期损益。

## 3. 合同成本摊销

上述与合同成本有关的资产，采用与该资产相关的商品或服务收入确认相同的基础，在履约义务履行的时点或按照履约义务的履约进度进行摊销，计入当期损益。

## 4. 合同成本减值

上述与合同成本有关的资产，账面价值高于本公司因转让与该资产相关的商品预期能够取得剩余对价与为转让该相关商品估计将要发生的成本的差额的，超出部分应当计提减值准备，并确认为资产减值损失。

计提减值准备后，如果以前期间减值的因素发生变化，使得上述两项差额高于该资产账面价值的，转回原已计提的资产减值准备，并计入当期损益，但转回后的资产账面价值不超过假定不计提减值准备情况下该资产在转回日的账面价值。

## （三十三）政府补助

### 1. 类型

政府补助，是本公司从政府无偿取得的货币性资产与非货币性资产，但不包括政府作为企业所有者投入的资本。根据相关政府文件规定的补助对象，将政府补助划分为与资产相关的政府补助和与收益相关的政府补助。

对于政府文件未明确补助对象的政府补助，本公司根据实际补助对象划分为与资产相关的政府补助或与收益相关的政府补助，相关判断依据说明详见本财务报表附注五之其他流动负债/其他非流动负债/营业外收入项目注释。

与资产相关的政府补助，是指本公司取得的、用于购建或以其他方式形成长期资产的政府补助。与收益相关的政府补助，是指除与资产相关的政府补助之外的政府补助。

### 2. 政府补助的确认

对期末有证据表明本公司能够符合财政扶持政策规定的相关条件且预计能够收到财政



扶持资金的，按应收金额确认政府补助。除此之外，政府补助均在实际收到时确认。

政府补助为货币性资产的，按照收到或应收的金额计量。政府补助为非货币性资产的，按照公允价值计量；公允价值不能够可靠取得的，按照名义金额（人民币 1 元）计量。按照名义金额计量的政府补助，直接计入当期损益。

### 3. 会计处理方法

本公司根据经济业务的实质，确定某一类政府补助业务应当采用总额法还是净额法进行会计处理。通常情况下，本公司对于同类或类似政府补助业务只选用一种方法，且对该业务一贯地运用该方法。

与资产相关的政府补助，应当冲减相关资产的账面价值或确认为递延收益。与资产相关的政府补助确认为递延收益的，在所建造或购买资产使用寿命内按照合理、系统的方法分期计入损益。

与收益相关的政府补助，用于补偿企业以后期间的相关费用或损失的，确认为递延收益，在确认相关费用或损失的期间计入当期损益或冲减相关成本；用于补偿企业已发生的相关费用或损失的，取得时直接计入当期损益或冲减相关成本。

与企业日常活动相关的政府补助计入其他收益或冲减相关成本费用；与企业日常活动无关的政府补助计入营业外收支。

收到与政策性优惠贷款贴息相关的政府补助冲减相关借款费用；取得贷款银行提供的政策性优惠利率贷款的，以实际收到的借款金额作为借款的入账价值，按照借款本金和该政策性优惠利率计算相关借款费用。

已确认的政府补助需要返还时，初始确认时冲减相关资产账面价值的，调整资产账面价值；存在相关递延收益余额的，冲减相关递延收益账面余额，超出部分计入当期损益；不存在相关递延收益的，直接计入当期损益。

## （三十四）递延所得税资产和递延所得税负债

### 1. 确认递延所得税资产的依据

本公司以很可能取得用来抵扣可抵扣暂时性差异的应纳税所得额为限，确认由可抵扣暂时性差异产生的递延所得税资产。

### 2. 确认递延所得税负债的依据

本公司将当期与以前期间应交未交的应纳税暂时性差异确认为递延所得税负债。但不包括商誉、非企业合并形成的交易且该交易发生时既不影响会计利润也不影响应纳税所得额所形成的暂时性差异。

## （三十五）租赁

在合同开始日，本公司评估合同是否为租赁或者包含租赁。如果合同中一方让渡了在一



定期间内控制一项或多项已识别资产使用的权利以换取对价，则该合同为租赁或者包含租赁。

### 1. 租赁合同的分拆

当合同中同时包含多项单独租赁的，本公司将合同予以分拆，并分别各项单独租赁进行会计处理。

当合同中同时包含租赁和非租赁部分的，本公司按照租赁资产的类别选择是否分拆合同包含的租赁和非租赁部分。

### 2. 租赁合同的合并

本公司与同一交易方或其关联方在同一时间或相近时间订立的两份或多份包含租赁的合同符合下列条件之一时，合并为一份合同进行会计处理：

(1) 该两份或多份合同基于总体商业目的而订立并构成一揽子交易，若不作为整体考虑则无法理解其总体商业目的。

(2) 该两份或多份合同中的某份合同的对价金额取决于其他合同的定价或履行情况。

(3) 该两份或多份合同让渡的资产使用权合起来构成一项单独租赁。

### 3. 本公司作为承租人的会计处理

在租赁期开始日，除应用简化处理的短期租赁和低价值资产租赁外，本公司对租赁确认使用权资产和租赁负债。

短期租赁是指不包含购买选择权且租赁期不超过 12 个月的租赁。低价值资产租赁是指单项租赁资产为全新资产时价值较低的租赁。

本公司对短期租赁和低价值资产租赁不确认使用权资产和租赁负债，相关租赁付款额在租赁期内各个期间按照直线法或其他系统合理的方法计入相关资产成本或当期损益。

本公司对除上述以外的短期租赁和低价值资产租赁确认使用权资产和租赁负债。

### 4. 本公司作为出租人的会计处理

#### (1) 租赁的分类

本公司在租赁开始日将租赁分为融资租赁和经营租赁。融资租赁是指实质上转移了与租赁资产所有权有关的几乎全部风险和报酬的租赁，其所有权最终可能转移，也可能不转移。经营租赁是指除融资租赁以外的其他租赁。

一项租赁存在下列一种或多种情形的，本公司通常分类为融资租赁：

1) 在租赁期届满时，租赁资产的所有权转移给承租人。

2) 承租人有购买租赁资产的选择权，所订立的购买价款与预计行使选择权时租赁资产的公允价值相比足够低，因而在租赁开始日就可以合理确定承租人将行使该选择权。

3) 资产的所有权虽然不转移，但租赁期占租赁资产使用寿命的大部分。

4) 在租赁开始日，租赁收款额的现值几乎相当于租赁资产的公允价值。

5) 租赁资产性质特殊，如果不作较大改造，只有承租人才能使用。



一项租赁存在下列一项或多项迹象的，本公司也可能分类为融资租赁：

- 1) 若承租人撤销租赁，撤销租赁对出租人造成的损失由承租人承担。
- 2) 资产余值的公允价值波动所产生的利得或损失归属于承租人。
- 3) 承租人有能力以远低于市场水平的租金继续租赁至下一期间。

#### (2) 对融资租赁的会计处理

在租赁期开始日，本公司对融资租赁确认应收融资租赁款，并终止确认融资租赁资产。

应收融资租赁款初始计量时，以未担保余值和租赁期开始日尚未收到的租赁收款额按照租赁内含利率折现的现值之和作为应收融资租赁款的入账价值。租赁收款额包括：

- 1) 扣除租赁激励相关金额后的固定付款额及实质固定付款额；
- 2) 取决于指数或比率的可变租赁付款额；
- 3) 合理确定承租人将行使购买选择权的情况下，租赁收款额包括购买选择权的行权价格；
- 4) 租赁期反映出承租人将行使终止租赁选择权的情况下，租赁收款额包括承租人行使终止租赁选择权需支付的款项；
- 5) 由承租人、与承租人有关的一方以及有经济能力履行担保义务的独立第三方向出租人提供的担保余值。

本公司按照固定的租赁内含利率计算并确认租赁期内各个期间的利息收入，所取得的未纳入租赁投资净额计量的可变租赁付款额在实际发生时计入当期损益。

#### (3) 对经营租赁的会计处理

本公司在租赁期内各个期间采用直线法或其他系统合理的方法，将经营租赁的租赁收款额确认为租金收入；发生的与经营租赁有关的初始直接费用资本化，在租赁期内按照与租金收入确认相同的基础进行分摊，分期计入当期损益；取得的与经营租赁有关的未计入租赁收款额的可变租赁付款额，在实际发生时计入当期损益。

### 5. 售后回租

本公司为卖方兼承租人：

售后租回交易中的资产转让属于销售的，本公司按原资产账面价值中与租回获得的使用权有关的部分，计量售后租回所形成的使用权资产，并仅就转让至出租人的权利确认相关利得或损失。如果销售对价的公允价值与资产的公允价值不同，或者出租人未按市场价格收取租金，本公司将销售对价低于市场价格的款项作为预付租金进行会计处理，将高于市场价格的款项作为出租人向承租人提供的额外融资进行会计处理；同时按照公允价值调整相关销售利得或损失。

售后租回交易中的资产转让不属于销售的，本公司继续确认被转让资产，同时确认一项与转让收入等额的金融负债。



本公司为买方兼出租人：

售后租回交易中的资产转让属于销售的，本公司按照资产购买进行相应会计处理，并根据租赁准则对资产出租进行会计处理。如果销售对价的公允价值与资产的公允价值不同，或者本公司未按市场价格收取租金，本公司将销售对价低于市场价格的款项作为预收租金进行会计处理，将高于市场价格的款项作为本公司向承租人提供的额外融资进行会计处理；同时按市场价格调整租金收入。

售后租回交易中的资产转让不属于销售的，本公司确认一项与转让收入等额的金融资产。

## （三十六）持有待售

### 1. 持有待售确认标准

本公司将同时满足下列条件的非流动资产或处置组确认为持有待售组成部分：

- （1）根据类似交易中出售此类资产或处置组的惯例，在当前状况下即可立即出售；
- （2）出售极可能发生，即本公司已经就一项出售计划作出决议，并已获得监管部门批准，且获得确定的购买承诺，预计出售将在一年内完成。

确定的购买承诺，是指本公司与其他方签订的具有法律约束力的购买协议，该协议包含交易价格、时间和足够严厉的违约惩罚等重要条款，使协议出现重大调整或者撤销的可能性极小。

### 2. 持有待售核算方法

本公司对于持有待售的非流动资产或处置组不计提折旧或摊销，其账面价值高于公允价值减去出售费用后的净额的，应当将账面价值减记至公允价值减去出售费用后的净额，减记的金额确认为资产减值损失，计入当期损益，同时计提持有待售资产减值准备。

对于取得日划分为持有待售类别的非流动资产或处置组，在初始计量时比较假定其不划分为持有待售类别情况下的初始计量金额和公允价值减去出售费用后的净额，以两者孰低计量。

上述原则适用于所有非流动资产，但不包括采用公允价值模式进行后续计量的投资性房地产、采用公允价值减去出售费用后的净额计量的生物资产、职工薪酬形成的资产、递延所得税资产、由金融工具相关会计准则规范的金融资产、由保险合同相关会计准则规范的保险合同所产生的权利。

## （三十七）公允价值计量

### 1. 不以公允价值计量的金融工具

不以公允价值计量的金融资产和负债主要包括：应收款项、短期借款、应付款项、一年内到期的非流动负债和长期借款、在活跃市场中没有报价且其公允价值不能可靠计量的权益工具投资。



上述不以公允价值计量的金融资产和负债的账面价值与公允价值相差很小，或根据《金融工具确认和计量》准则的规定，对在活跃市场中没有报价且其公允价值不能可靠计量的权益工具投资按照成本计量。

## 2. 以公允价值计量的金融工具

本公司以公允价值计量的金融资产和负债主要包括：以公允价值计量且其变动计入当期损益的金融资产或金融负债、可供出售金融资产。

以公允价值计量相关资产或负债所使用的估值技术为优先使用相关可观察输入值，只有在可观察输入值无法取得或取得不切实可行的情况下，才使用不可观察输入值。

公允价值整体归类于三个层次时，依据的是公允价值计量时使用的各重要输入值所属三个层次中的最低层次。三个层次的定义如下：

第 1 层次：是在计量日能够取得的相同资产或负债在活跃市场上未经调整的报价；

第 2 层次：是除第一层次输入值外相关资产或负债直接或间接可观察的输入值；

第二层次输入值包括：1) 活跃市场中类似资产或负债的报价；2) 非活跃市场中相同或类似资产或负债的报价；3) 除报价以外的其他可观察输入值，包括在正常报价间隔期间可观察的利率和收益率曲线、隐含波动率和信用利差等；4) 市场验证的输入值等。

第 3 层次：是相关资产或负债的不可观察输入值。

## 五、会计政策、会计估计变更、重大前期差错更正的说明

### (一) 重要会计政策变更

本期本公司不存在重要会计政策变更。

### (二) 会计估计变更

本期本公司不存在会计估计变更。

### (三) 重大前期差错更正事项

本期本公司不存在前期重大会计差错更正。

## 五、税项

### (一) 各税种计税依据及税率



税种	计税依据	税率
增值税	按应税营业收入计算销项税，并扣除当期允许抵扣的进项税额后的差额计缴增值税；小规模纳税人按照营业收入 3% 计缴增值税	3%、5%、6%、9%、13%
城市维护建设税	实缴增值税、消费税	7%
教育费附加	实缴增值税、消费税	3%
地方教育费附加	实缴增值税、消费税	2%
企业所得税	应纳税所得额	25%、20%

## (二) 税收优惠政策及相关批文

1、根据《财政部、税务总局关于进一步支持小微企业和个体工商户发展有关税费政策的公告》（财政部、税务总局公告 2023 年第 12 号），自 2023 年 1 月 1 日至 2027 年 12 月 31 日，对增值税小规模纳税人、小型微利企业和个体工商户减半征收资源税（不含水资源税）、城市维护建设税、房产税、城镇土地使用税、印花税（不含证券交易印花税）、耕地占用税和教育费附加、地方教育附加；对小型微利企业减按 25% 计算应纳税所得额，按 20% 的税率缴纳企业所得税政策，延续执行至 2027 年 12 月 31 日。

## 六、企业合并及合并财务报表

### (一) 子公司情况

序号	企业名称	级次	企业类型	注册地	主要经营地	业务性质
1	宜宾翠富城市运营服务有限公司	2	1	宜宾市	宜宾市	公共设施管理业
2	宜宾五新城市建设有限公司	2	1	宜宾市	宜宾市	城市基础设施建设和运营
3	宜宾翠旅投资集团有限公司	2	1	宜宾市	宜宾市	商务服务业
4	宜宾翠旅投集团演艺有限公司	2	1	宜宾市	宜宾市	文化艺术业
5	宜宾市翠屏区农业发展投资建设有限责任公司	2	1	宜宾市	宜宾市	公共设施管理业
6	宜宾市叙府宾馆有限责任公司	2	1	宜宾市	宜宾市	住宿业
7	宜宾戎城物业管理有限责任公司	2	1	宜宾市	宜宾市	专业技术服务业
8	宜宾市长江源投资有限公司	2	1	宜宾市	宜宾市	科技推广和应用服务业

续：



序号	企业简称	实收资本 (元)	持股 比例(%)	享有表决权 (%)	投资额 (元)	取得方式
1	翠富城市运营	300,000,000.00	100.00	100.00	5,320,263,383.03	1
2	五新城建	864,350,000.00	100.00	100.00	4,024,200,642.88	4
3	翠旅投资集团	294,000,000.00	100.00	100.00	540,143,522.85	4
4	翠旅投演艺	50,000,000.00	100.00	100.00	642,029,560.51	4
5	翠屏农业投资	100,000,000.00	100.00	100.00	71,636,761.96	4
6	叙府宾馆	17,931,300.00	100.00	100.00	44,742,679.40	4
7	戎城物业管理	55,000,000.00	100.00	100.00	55,000,000.00	1
8	长江源投资	30,000,000.00	100.00	100.00	63,067,222.97	4

企业类型：1、境内非金融子企业；2、境内金融子企业；3、境外子企业；4、事业单位；5、基建单位；

取得方式：1. 投资设立；2. 同一控制下的企业合并；3. 非同一控制下的企业合并；4. 其他。

**(二) 母公司拥有被投资单位表决权不足半数但能对被投资单位形成控制的原因**

无

**(三) 母公司直接或通过其他子公司间接拥有被投资单位半数以上的表决权但未能对其形成控制的原因**

无

**(四) 合并范围内主体存在会计期间不一致情况时的特殊编制说明**

无。

**(五) 本期不再纳入合并范围的原子公司**

无。

**(六) 本期新纳入合并范围的主体**

无。



(七) 本期发生的同一控制下企业合并情况

无。

(八) 本期发生的非同一控制下企业合并情况

无。

(九) 本期发生的反向购买

无。

(十) 本期发生的吸收合并

无。

(十一) 纳入合并财务报表范围的结构化主体的相关信息

无。

(十二) 母公司在子企业的所有者权益份额发生变化的情况

无。

(十三) 子公司向母公司转移资金的能力受到严格限制的情况

无。



## 七、合并财务报表重要项目的说明

(以下金额单位若未特别注明者均为人民币元)

### 注释1. 货币资金

项目	期末余额	期初余额
库存现金	114,399.04	65,886.20
银行存款	2,933,481,675.32	1,837,917,396.09
其他货币资金	1,305,186,000.00	591,000,000.00
合计	4,238,782,074.36	2,428,983,282.29
其中：存放在境外的款项总额	-	-

其中受限制的货币资金明细如下：

项目	期末余额	期初余额
银行承兑汇票保证金	427,800,000.00	350,000,000.00
信用证保证金	-	-
履约保证金	-	-
用于担保的定期存款或通知存款	908,620,000.00	363,110,000.00
其他受限资金	12,235,076.19	9,450.35
合计	1,348,655,076.19	713,119,450.35

### 注释2. 应收票据

#### 1. 应收票据分类

种类	期末余额			期初余额		
	账面余额	坏账准备	账面价值	账面余额	坏账准备	账面价值
银行承兑汇票	4,459,714.65	-	4,459,714.65	5,668,401.00	-	5,668,401.00
商业承兑汇票	-	-	-	630,307.72	-	630,307.72
合计	4,459,714.65	-	4,459,714.65	6,298,708.72	-	6,298,708.72

#### 2. 应收票据其他说明

无。



**注释3. 应收账款**

**1. 按账龄披露应收账款**

账龄	期末余额	期初余额
1 年以内（含 1 年）	526,104,394.76	499,520,416.78
1 至 2 年	174,132,107.62	188,863,045.17
2 至 3 年	102,139,315.29	14,983,169.51
3 至 4 年	103,343,000.68	17,623,149.14
4 至 5 年	13,667,694.48	42,141,443.47
5 年以上	5,359,462.83	5,582,793.62
小计	924,745,975.66	768,714,017.69
减：坏账准备	15,190,052.92	6,868,718.99
合计	909,555,922.74	761,845,298.70

**2. 按坏账准备计提方法分类披露应收账款**

名称	期末数			
	账面余额	坏账准备	预期信用损失率%	计提理由
按单项计提坏账准备的应收账款	1,831,377.82	1,831,377.82	100.00	
按组合计提坏账准备的应收账款	922,914,597.84	13,358,675.10	1.45	
合计	924,745,975.66	15,190,052.92	1.64	——

**续表**

名称	期初数			
	账面余额	坏账准备	预期信用损失率%	计提理由
按单项计提坏账准备的应收账款	1,311,504.82	1,311,504.82	100.00	
按组合计提坏账准备的应收账款	767,402,512.87	5,557,214.17	0.72	
合计	768,714,017.69	6,868,718.99	0.89	——

**注释4. 预付款项**

账龄	期末余额			期初余额		
	账面余额		坏账准备	账面余额		坏账准备
	金额	比例 (%)		金额	比例 (%)	
1 年以内（含 1 年）	324,103,569.67	68.99	-	979,617,913.12	78.69	-
1-2 年（含 2 年）	52,991,408.62	11.28	-	148,346,720.90	11.92	-
2-3 年（含 3 年）	30,439,098.52	6.48	-	65,355,516.60	5.25	-



账龄	期末余额			期初余额		
	账面余额		坏账准备	账面余额		坏账准备
	金额	比例 (%)		金额	比例 (%)	
3 年以上	62,222,528.46	13.25	-	51,561,864.77	4.14	-
合计	469,756,605.27	100.00	-	1,244,882,015.39	100.00	-

### 注释5. 其他应收款

项目	期末余额	期初余额
应收利息	-	-
应收股利	13,316,873.37	13,893,209.57
其他应收款项	2,663,403,193.36	2,743,390,797.54
合计	2,676,720,066.73	2,757,284,007.11

#### (一) 应收利息

无。

#### (二) 应收股利

项目	期末余额	期初余额
账龄一年以内的应收股利	13,316,873.37	13,893,209.57
其中：宜宾太平洋影业有限公司	-	320,000.00
宜宾市川南建材产业园有限责任公司	1,270,773.31	1,270,773.31
宜宾翠远商业运营管理有限责任公司	3,326,382.19	3,326,382.19
宜宾云淼酒店管理集团有限公司	3,498,807.07	3,498,807.07
宜宾戎城保安服务有限公司	1,189,129.45	1,189,129.45
宜宾翠宏企业管理有限公司	4,031,781.35	4,031,781.35
宜宾翠和物业管理有限责任公司	-	256,336.20
合计	13,316,873.37	13,893,209.57

#### (三) 其他应收款项

##### 1. 按账龄披露的其他应收款

账龄	期末余额	期初余额
1 年以内 (含 1 年)	1,632,741,927.82	462,294,900.23
1 至 2 年 (含 2 年)	459,313,356.23	1,639,966,072.58
2 至 3 年 (含 3 年)	403,843,521.95	263,087,468.07
3 年以上	314,576,563.60	541,255,621.27



账龄	期末余额	期初余额
小计	2,810,475,369.60	2,906,604,062.15
减：坏账准备	147,072,176.24	163,213,264.61
合计	2,663,403,193.36	2,743,390,797.54

## 2. 本期计提、收回或转回的其他应收款坏账准备情况

坏账准备	第一阶段	第二阶段	第三阶段	合计
	未来 12 个月预期信用损失	整个存续期预期信用损失(未发生信用减值)	整个存续期预期信用损失(已发生信用减值)	
期初余额	5,890,571.91	-	157,322,692.70	163,213,264.61
期初余额在本期	5,890,571.91	-	157,322,692.70	163,213,264.61
本期计提	-	-	-	-
本期转回	-	-	-	-
本期转销	-	-	-	-
本期核销	-	-	-	-
其他变动	6,649,109.84	-	-22,790,198.21	-16,141,088.37
期末余额	12,539,681.75	-	134,532,494.49	147,072,176.24

## 注释6. 存货

### 1. 存货分类

项目	期末余额			期初余额		
	账面余额	存货跌价准备/合同履约成本减值准备	账面价值	账面余额	存货跌价准备/合同履约成本减值准备	账面价值
库存商品	1,452,655,767.07	-	1,452,655,767.07	1,134,714,077.87	-	1,134,714,077.87
原材料	8,870,113.75	-	8,870,113.75	6,506,906.33	-	6,506,906.33
自制半成品及在产品	45,910,423.13	-	45,910,423.13	45,910,423.13	-	45,910,423.13
生产成本	67,292,486.03	-	67,292,486.03	1,914,110.78	-	1,914,110.78
合同履约成本	58,238,684,211.67	-	58,238,684,211.67	54,931,170,722.14	-	54,931,170,722.14
周转材料(包装物、低值易耗品等)	2,195,082.25	-	2,195,082.25	2,671,357.28	-	2,671,357.28
消耗性生物资产	19,113.86	-	19,113.86	19,113.86	-	19,113.86
确认为存货的数据资源	-	-	-	-	-	-
其他	18,217,505.89	-	18,217,505.89	56,449,685.09	-	56,449,685.09
合计	59,833,844,703.65	-	59,833,844,703.65	56,179,356,396.48	-	56,179,356,396.48

## 注释7. 其他流动资产



项目	期末余额	期初余额
待抵扣进项税、预缴税金	933,417,361.67	754,806,058.41
合计	933,417,361.67	754,806,058.41

### 注释8. 债权投资

项目	期末余额			期初余额		
	账面余额	减值准备	账面价值	账面余额	减值准备	账面价值
山西信托股份有限公司 (信托业保障基金)	7,492,500.00	-	7,492,500.00	4,500,000.00	-	4,500,000.00
厦门国际信托有限公司 (信托业保障基金)	11,460,000.00	-	11,460,000.00	7,400,000.00	-	7,400,000.00
中铁信托有限责任公司 (信托保障基金)	9,800,000.00	-	9,800,000.00	9,800,000.00	-	9,800,000.00
山西信托股份有限公司 (信托业保障基金)	300,000.00	-	300,000.00	7,492,500.00	-	7,492,500.00
中诚信托有限责任公司 (信托业保障基金)	4,999,000.00	-	4,999,000.00	5,000,000.00	-	5,000,000.00
厦门国际信托有限公司 (信托业保障基金)	7,400,000.00	-	7,400,000.00	4,850,000.00	-	4,850,000.00
厦门信托-翠屏一号资产 服务信托收益权	1,090,000,000.00	-	1,090,000,000.00	-	-	-
厦门信托-国企平台流动 资金贷款信托计划	343,000,000.00	-	343,000,000.00	-	-	-
合计	1,474,451,500.00	-	1,474,451,500.00	39,042,500.00	-	39,042,500.00

### 注释9. 长期应收款

项目	期末余额			期初余额		
	账面余额	坏账准备	账面价值	账面余额	坏账准备	账面价值
融资租赁	-	-	-	229,463,335.83	-	229,463,335.83
其中：未实现融资收益	-	-	-	-	-	-
分期收款销售商品	315,914,201.19	-	315,914,201.19	-	-	-
分期收款提供劳务	-	-	-	-	-	-
其他	58,203,389.08	-	58,203,389.08	41,787,389.08	-	41,787,389.08
合计	374,117,590.27	-	374,117,590.27	271,250,724.91	-	271,250,724.91

### 注释10. 长期股权投资

#### 1. 长期股权投资分类

项目	期初余额	本期增加	本期减少	期末余额
对子公司投资	-	-	-	-
对合营企业投资	498,699.39	-	85,889.87	412,809.52
对联营企业投资	665,180,280.74	3,967,314.29	7,579,809.59	661,567,785.44



项目	期初余额	本期增加	本期减少	期末余额
小计	665,678,980.13	3,967,314.29	7,665,699.46	661,980,594.96
减：长期股权投资减值准备	16,631,866.06	-	-	16,631,866.06
合计	649,047,114.07	3,967,314.29	7,665,699.46	645,348,728.90



2. 长期股权投资明细

被投资单位	投资成本	期初余额	本期增减变动						期末余额		
			追加投资	减少投资	权益法下确认的投资损益	其他综合收益调整	其他权益变动	宣告发放现金股利或利润		计提减值准备	其他
合计	609,303,282.32	665,678,980.13	-	2,794,131.83	-127,653.34	-	-	776,600.00	-	-	661,980,594.96
一. 子公司	-	-	-	-	-	-	-	-	-	-	-
二. 合营企业	400,000.00	498,699.39	-	-	-85,889.87	-	-	-	-	-	412,809.52
宜宾弘粮农业有限责任公司	400,000.00	498,699.39	-	-	-85,889.87	-	-	-	-	-	412,809.52
三. 联营企业	608,903,282.32	665,180,280.74	-	2,794,131.83	-41,763.47	-	-	776,600.00	-	-	661,567,785.44
宜宾市建翠建设开发有限公司	-	12,351,595.52	-	-	-565,167.43	-	-	-	-	-	11,786,428.09
四川翠啍科技有限责任公司	-	678,235.51	-	-	-8,831.18	-	-	-	-	-	669,404.33
宜宾嘉锐文化产业有限公司	246,743,476.79	229,676,005.59	-	-	-10,635.76	-	-	-	-	-	229,665,369.83
四川千祥有商贸有限责任公司	159,353.00	-	-	-	-	-	-	-	-	-	-
宜宾太平洋影业有限公司	1,520,000.00	1,698,610.46	-	-	-	-	-	-	-	-	1,698,610.46
四川宜宾叙府旅游开发有限公司	-	31,206,218.98	-	-	-2,157,175.59	-	-	-	-	-	29,049,043.39
四川国宏科达新材料有限公司	13,069,328.94	10,982,939.85	-	-	6,643.61	-	-	-	-	-	10,989,583.46
四川戎晶光电科技有限公司	5,296,178.23	5,295,847.64	-	-	-677,243.12	-	-	-	-	-	4,618,604.52
宜宾翠屏产业创新发展有限公司	-	2,097,848.50	-	2,100,000.00	2,151.50	-	-	-	-	-	-
宜宾翠和物业管理有限公司	-	694,131.83	-	694,131.83	-	-	-	-	-	-	-
四川绿玉君科技股份有限公司	18,000,000.00	16,631,866.06	-	-	-	-	-	-	-	-	16,631,866.06
宜宾硕翠投资投资有限公司	295,892,490.00	294,552,997.61	-	-	-	-	-	-	-	-	294,552,997.61
宜宾市农业融资担保有限公司	11,540,000.00	13,474,577.51	-	-	40,009.87	-	-	-	-	-	13,514,587.38



被投资单位	投资成本	期初余额	本期增减变动						期末余额		
			追加投资	减少投资	权益法下确认的投资损益	其他综合收益调整	其他权益变动	宣告发放现金股利或利润		计提减值准备	其他
宜宾翠源污水处理有限公司	1,715,000.00	4,930,308.69	-	-	1,950,769.97	-	-	-	-	-	6,881,078.66
四川翠选农业科技发展有限公司	400,000.00	200,095.89	-	-	153,062.45	-	-	-	-	-	353,158.34
宜宾市翠屏区白花镇供销合作社 有限责任公司	350,000.00	289,658.44	-	-	43,251.22	-	-	-	-	-	332,909.66
宜宾翠湖云端农业科技有限公司	8,162,603.87	9,435,654.07	-	-	-590,024.68	-	-	-	-	-	8,845,629.39
宜宾邦力达供销有限公司	6,054,851.49	6,168,427.28	-	-	43,947.83	-	-	-	-	-	6,212,375.11
宜宾中水电七局工业园项目建设 有限公司	-	22,020,613.68	-	-	123,639.21	-	-	-	-	-	22,144,252.89
宜宾市翠屏区哪吒文旅有限公司	-	639,347.02	-	-	547,720.45	-	-	-	-	-	1,187,067.47
宜宾市翠屏山索道联营公司	-	2,155,300.61	-	-	1,056,118.18	-	-	-	776,600.00	-	2,434,818.79

注：因被投资单位四川绿玉君科技股份有限公司经营异常且被列为失信执行人，将其投资全额计提长期股权投资减值准备。



**注释11.其他权益工具投资**

**1. 其他权益工具情况**

项目	期末余额	期初余额
四川成宜高速公路开发有限公司	61,410,000.00	61,410,000.00
宜宾汇海供应链管理有限公司	23,311,506.30	23,311,506.30
宜宾中建兴戎建设工程有限公司	14,389,543.26	14,389,543.26
合计	99,111,049.56	99,111,049.56

**2. 其他权益工具投资其他说明**

无。

**注释12.其他非流动金融资产**

项目	期末余额	期初余额
宜宾翠屏农村商业银行股份有限公司	57,843,410.06	57,843,410.06
苏州豪米波技术有限公司	20,000,000.00	20,000,000.00
中交（宜宾）投资建设有限公司	3,731,800.00	3,731,800.00
市电影公司	3,000.00	3,000.00
高速公路入股	1,000.00	1,000.00
四川农村商业银行股份有限公司	220,000,000.00	220,000,000.00
四川太平洋电影院线有限公司	100,000.00	100,000.00
宜宾中科原动力机器人研究有限公司	-	22,043.71
宜宾丰川汽车有限公司	-	5,471.70
宜宾丰川智慧能源有限公司	-	48,993.10
合计	301,679,210.06	301,755,718.57

**注释13.投资性房地产**

**1. 以成本计量**

项目	期初余额	本期增加	本期减少	期末余额
一. 账面原值合计	5,983,659,110.42	299,356,953.98	259,181,313.76	6,023,834,750.64
1. 房屋、建筑物	5,983,659,110.42	299,356,953.98	259,181,313.76	6,023,834,750.64
2. 土地使用权	-	-	-	-
二. 累计折旧/摊销合计	223,099,635.93	110,240,214.66	285,800.00	333,054,050.59
1. 房屋、建筑物	223,099,635.93	110,240,214.66	285,800.00	333,054,050.59
2. 土地使用权	-	-	-	-



项目	期初余额	本期增加	本期减少	期末余额
三. 账面净值合计	5,760,559,474.49	—	—	5,690,780,700.05
1. 房屋、建筑物	5,760,559,474.49	—	—	5,690,780,700.05
2. 土地使用权	-	—	—	-
四. 减值准备合计	-	-	-	-
1. 房屋、建筑物	-	-	-	-
2. 土地使用权	-	-	-	-
五. 账面价值合计	5,760,559,474.49	—	—	5,690,780,700.05
1. 房屋、建筑物	5,760,559,474.49	—	—	5,690,780,700.05
2. 土地使用权	-	—	—	-

#### 注释14.固定资产

项目	期末账面价值	期初账面价值
固定资产	3,071,428,994.16	1,390,013,233.16
固定资产清理	-	-
合计	3,071,428,994.16	1,390,013,233.16

#### 1. 固定资产情况

项目	期初余额	本期增加	本期减少	期末余额
一、账面原值合计	1,561,212,696.34	1,790,055,785.34	11,607,501.92	3,339,660,979.76
其中：土地资产	34,166,856.22	52,386.60	-	34,219,242.82
房屋及建筑物	1,192,407,610.05	1,730,648,118.82	7,860,806.06	2,915,194,922.81
机器设备	116,011,621.85	7,443,754.27	1,346,597.23	122,108,778.89
运输工具	188,898,611.83	47,599,087.68	1,636,807.07	234,860,892.44
电子设备	6,770,539.77	1,824,699.63	41,588.89	8,553,650.51
办公设备	17,380,885.46	1,885,807.35	686,797.17	18,579,895.64
酒店业家具	113,742.14	601,930.99	34,905.50	680,767.63
其他	5,462,829.02	-	-	5,462,829.02
二、累计折旧合计	171,199,463.18	98,931,736.34	1,899,213.92	268,231,985.60
其中：土地资产	3,031,469.18	-	-	3,031,469.18
房屋及建筑物	48,072,698.06	28,822,108.01	233,170.58	76,661,635.49
机器设备	27,426,502.31	7,545,433.96	981,102.02	33,990,834.25
运输工具	73,768,589.48	58,548,266.84	654,025.06	131,662,831.26



项目	期初余额	本期增加	本期减少	期末余额
电子设备	3,918,533.37	1,766,442.44	2,850.00	5,682,125.81
办公设备	11,097,340.00	2,091,810.10	28,066.26	13,161,083.84
酒店业家具	13,123.86	82,581.73	-	95,705.59
其他	3,871,206.92	75,093.26	-	3,946,300.18
三、账面净值合计	1,390,013,233.16	---	---	3,071,428,994.16
其中：土地资产	31,135,387.04	---	---	31,187,773.64
房屋及建筑物	1,144,334,911.99	---	---	2,838,533,287.32
机器设备	88,585,119.54	---	---	88,117,944.64
运输工具	115,130,022.35	---	---	103,198,061.18
电子设备	2,852,006.40	---	---	2,871,524.70
办公设备	6,283,545.46	---	---	5,418,811.80
酒店业家具	100,618.28	---	---	585,062.04
其他	1,591,622.10	---	---	1,516,528.84
四、减值准备合计	-	-	-	-
其中：土地资产	-	-	-	-
房屋及建筑物	-	-	-	-
机器设备	-	-	-	-
运输工具	-	-	-	-
电子设备	-	-	-	-
办公设备	-	-	-	-
酒店业家具	-	-	-	-
其他	-	-	-	-
五、账面价值合计	1,390,013,233.16	---	---	3,071,428,994.16
其中：土地资产	31,135,387.04	---	---	31,187,773.64
房屋及建筑物	1,144,334,911.99	---	---	2,838,533,287.32
机器设备	88,585,119.54	---	---	88,117,944.64
运输工具	115,130,022.35	---	---	103,198,061.18
电子设备	2,852,006.40	---	---	2,871,524.70
办公设备	6,283,545.46	---	---	5,418,811.80
酒店业家具	100,618.28	---	---	585,062.04
其他	1,591,622.10	---	---	1,516,528.84

2. 暂时闲置的固定资产情况



无。

### 3. 固定资产清理情况

无。

### 注释15.在建工程

项目	期末余额			期初余额		
	账面余额	减值准备	账面价值	账面余额	减值准备	账面价值
川南建材产业园	287,851,946.47	-	287,851,946.47	238,309,109.63	-	238,309,109.63
李庄景区基础设施一期及月亮田项目	1,401,244,972.80	-	1,401,244,972.80	1,236,222,392.08	-	1,236,222,392.08
老水厂资产维修	362,492,538.46	-	362,492,538.46	362,492,538.46	-	362,492,538.46
翠屏区李庄供水厂及配套管网建设项目	196,682,748.06	-	196,682,748.06	188,258,161.03	-	188,258,161.03
李庄文化抗战纪念馆建设项目	-	-	-	157,539,489.12	-	157,539,489.12
宋家镇中部污水处理厂	299,436,364.91	-	299,436,364.91	253,781,235.73	-	253,781,235.73
宜宾市翠屏区冠英街建设项目（一期）	261,342,739.11	-	261,342,739.11	254,689,945.39	-	254,689,945.39
长江工业园区B区建设	250,247,013.57	-	250,247,013.57	270,590,029.22	-	270,590,029.22
安石项目	137,902,360.36	-	137,902,360.36	126,469,016.20	-	126,469,016.20
李庄古镇文旅融合发展项目（一期）	237,864,011.84	-	237,864,011.84	190,987,033.39	-	190,987,033.39
长江工业园区新材料产业园D8、D10基础设施及建设项目	161,910,327.54	-	161,910,327.54	156,041,435.67	-	156,041,435.67
四川长江工业园区锂电池产业园双创研发基地项目	281,427,416.81	-	281,427,416.81	121,306,931.35	-	121,306,931.35
宜宾翠屏双谊白酒食品产业园仓储物流及配套基础设施建设	330,616,170.77	-	330,616,170.77	119,803,579.75	-	119,803,579.75
翠屏区李庄景区基础设施建设项目（二期）	135,059,553.20	-	135,059,553.20	-	-	-
李庄月亮田景区梁林旧居项目	137,614,678.90	-	137,614,678.90	-	-	-
四川长江工业园下一代高安全电池及全固态电池产业化定制厂房项目	181,800,485.12	-	181,800,485.12	-	-	-
其他	2,143,058,104.39	-	2,143,058,104.39	1,446,450,584.74	-	1,446,450,584.74
合计	6,806,551,432.31	-	6,806,551,432.31	5,122,941,481.76	-	5,122,941,481.76

### 注释16.生产性生物资产

项目	期初余额	本期增加	本期减少	期末余额
一、畜牧养殖业	18,240.48	-	-	18,240.48



项目	期初余额	本期增加	本期减少	期末余额
犬只	18,240.48	-	-	18,240.48
二、林业	-	-	-	-
林业资产	-	-	-	-
合计	18,240.48	-	-	18,240.48

**注释17.使用权资产**

项目	期初余额	本期增加	本期减少	期末余额
一、原价合计	5,912,086.87	-	-	5,912,086.87
其中：土地	-	-	-	-
房屋及建筑物	-	-	-	-
机器运输办公设备	5,912,086.87	-	-	5,912,086.87
其他	-	-	-	-
二、累计折旧合计	2,463,369.53	1,182,417.37	-	3,645,786.90
其中：土地	-	-	-	-
房屋及建筑物	-	-	-	-
机器运输办公设备	2,463,369.53	1,182,417.37	-	3,645,786.90
其他	-	-	-	-
三、使用权资产账面净值合计	3,448,717.34	---	---	2,266,299.97
其中：土地	-	---	---	-
房屋及建筑物	-	---	---	-
机器运输办公设备	3,448,717.34	---	---	2,266,299.97
其他	-	---	---	-
四、减值准备合计	-	-	-	-
其中：土地	-	-	-	-
房屋及建筑物	-	-	-	-
机器运输办公设备	-	-	-	-
其他	-	-	-	-
五、使用权资产账面价值合计	3,448,717.34	---	---	2,266,299.97
其中：土地	-	---	---	-
房屋及建筑物	-	---	---	-
机器运输办公设备	3,448,717.34	---	---	2,266,299.97
其他	-	---	---	-

**注释18.无形资产**



项目	期初余额	本期增加	本期减少	期末余额
一、原价合计	1,767,033,386.42	3,118,915,809.31	18,232.67	4,885,930,963.06
其中：软件	3,248,723.71	378,265.72	18,232.67	3,608,756.76
土地使用权	490,922,781.76	263,397,543.59	-	754,320,325.35
专利权	50,726,899.44	-	-	50,726,899.44
非专利技术	-	-	-	-
商标权	14,931.51	-	-	14,931.51
著作权	-	-	-	-
经营权	1,221,457,600.00	2,855,140,000.00	-	4,076,597,600.00
其他	662,450.00	-	-	662,450.00
二、累计摊销额合计	49,542,149.99	21,267,353.30	3,190.72	70,806,312.57
其中：软件	1,508,355.96	557,771.18	3,190.72	2,062,936.42
土地使用权	32,533,741.00	14,083,208.96	-	46,616,949.96
专利权	1,695,606.67	-	-	1,695,606.67
非专利技术	-	-	-	-
商标权	2,613.03	1,493.16	-	4,106.19
著作权	-	-	-	-
经营权	13,801,833.33	6,624,880.00	-	20,426,713.33
其他	-	-	-	-
三、减值准备金额合计	-	-	-	-
其中：软件	-	-	-	-
土地使用权	-	-	-	-
专利权	-	-	-	-
非专利技术	-	-	-	-
商标权	-	-	-	-
著作权	-	-	-	-
特许权	-	-	-	-
经营权	-	-	-	-
其他	-	-	-	-
四、账面价值合计	1,717,491,236.43	---	---	4,815,124,650.49
其中：软件	1,740,367.75	---	---	1,545,820.34
土地使用权	458,389,040.76	---	---	707,703,375.39
专利权	49,031,292.77	---	---	49,031,292.77
非专利技术	-	---	---	-
商标权	12,318.48	---	---	10,825.32
著作权	-	---	---	-
经营权	1,207,655,766.67	---	---	4,056,170,886.67
其他	662,450.00	---	---	662,450.00



**注释19.开发支出**

项目	期初余额	本期增加	本期减少	期末余额
白花基地稻草烘干机房研发	188,679.25	-	-	188,679.25
合计	188,679.25	-	-	188,679.25

**1、商誉**

1、商誉账面价值

被投资单位名称或形成商誉的事项	期初余额	本期增加	本期减少	期末余额
购买宜宾市翠屏区农业发展投资建设有限责任公司股权形成商誉	660,657.66	-	-	660,657.66
购买四川吉峻建设工程有限公司股权形成商誉	549,800.00	-	-	549,800.00
购买翠屏文旅持有的净源水务 40%的股权形成商誉	4,172,202.78	-	-	4,172,202.78
购买文商旅股权形成得商誉	5,969,246.03	-	-	5,969,246.03
合计	11,351,906.47	-	-	11,351,906.47

2、商誉减值准备

本公司商誉未发生重大减值迹象，本期未计提商誉减值准备。

**注释20.长期待摊费用**

项目	期初余额	本期增加额	本期摊销额	其他减少额	期末余额	其他减少的原因
装修费用	69,914,470.64	22,691,790.25	9,738,311.63	4,470,693.59	71,026,199.58	——
租赁费	435,663.95	-	45,714.31	-	389,949.64	——
固定资产改良及修理费	337,441.54	-	459,983.17	-	7,248,514.46	——
其他	6,148,746.07	12,383,823.22	4,092,207.52	-	14,440,361.77	——
合计	76,836,322.20	35,075,613.47	14,336,216.63	4,470,693.59	93,105,025.45	——

**注释21.递延所得税资产和递延所得税负债**

1. 递延所得税资产和递延所得税负债不以抵销后的净额列示



项目	期末余额		期初余额	
	递延所得税资产或负债	可抵扣或应纳税暂时性差异	递延所得税资产或负债	可抵扣或应纳税暂时性差异
一、递延所得税资产	44,140,947.92	176,563,791.66	46,715,808.05	166,490,603.31
信用减值准备	39,982,981.40	159,931,925.60	42,557,841.53	149,858,737.24
资产减值准备	4,157,966.52	16,631,866.06	4,157,966.52	16,631,866.07
二、递延所得税负债	-	-	-	-
投资性房地产公允价值变动	-	-	-	-

### 注释22.其他非流动资产

项目	期末余额	期初余额
预付工程款、投资款	1,923,711,298.51	2,379,878,342.58
预付土地款	16,038,342.83	16,038,342.83
预付购房款	230,895,445.06	242,851,821.99
其他	12,665,085.51	291,356,359.10
合计	2,183,310,171.91	2,930,124,866.50

### 注释23.短期借款

#### 1. 短期借款分类

项目	期末余额	期初余额
质押借款	295,305,000.00	270,965,000.00
抵押借款	-	-
保证借款	2,363,725,322.05	1,739,400,000.00
信用借款	534,165,000.00	4,000,000.00
计提的短期借款利息	2,432,353.45	1,730,896.81
合计	3,195,627,675.50	2,016,095,896.81

#### 2. 质押借款

贷款单位	借款余额	质押物
中国光大银行股份有限公司成都分行	9,500,000.00	定期存单
中国光大银行股份有限公司成都分行	9,215,000.00	定期存单
宜宾农村商业银行股份有限公司	47,440,000.00	定期存单
宜宾市商业银行股份有限公司翠屏支行	9,900,000.00	定期存单



贷款单位	借款余额	质押物
宜宾市商业银行股份有限公司戎州支行	10,000,000.00	定期存单
宜宾市商业银行股份有限公司大观楼支行	6,800,000.00	定期存单
宜宾市商业银行股份有限公司翠屏支行	9,950,000.00	定期存单
宜宾市商业银行股份有限公司大观楼支行	10,000,000.00	定期存单
宜宾市商业银行股份有限公司大观楼支行	10,000,000.00	定期存单
宜宾市商业银行股份有限公司翠屏支行	10,000,000.00	定期存单
宜宾市商业银行股份有限公司西郊支行	10,000,000.00	定期存单
宜宾市商业银行股份有限公司五粮液支行	10,000,000.00	定期存单
宜宾农村商业银行翠屏支行	142,500,000.00	定期存单
合计	295,305,000.00	——

### 3. 抵押借款

无。

### 4. 保证借款

贷款单位	借款余额	保证人
宜宾农村商业银行股份有限公司	5,000,000.00	宜宾翠旅投资集团有限公司
上海浦东发展银行股份有限公司成都分行	5,000,000.00	四川普惠融资担保有限公司；
宜宾市商业银行股份有限公司翠屏支行	9,500,000.00	宜宾市翠屏区国有资产经营管理有限责任公司
宜宾农村商业银行股份有限公司	29,490,000.00	宜宾翠旅投资集团有限公司
上海浦东发展银行股份有限公司成都分行	5,000,000.00	四川普惠融资担保有限公司
国家开发银行四川省分行	90,000,000.00	宜宾市翠屏产业发展集团有限责任公司
中国银行股份有限公司宜宾分行	250,000,000.00	宜宾市翠屏产业发展集团有限责任公司
宜宾市商业银行股份有限公司	10,000,000.00	宜宾翠旅投资集团有限公司、宜宾市翠屏区国有资产经营管理有限责任公司
成都银行股份有限公司宜宾分行	10,000,000.00	宜宾市翠屏区国有资产经营管理有限责任公司
中国光大银行股份有限公司成都分行	10,000,000.00	宜宾翠旅投资集团有限公司、宜宾市翠屏产业发展集团有限公司
宜宾市商业银行股份有限公司翠屏支行	9,700,000.00	宜宾翠旅投集团水务发展有限公司、宜宾市翠屏区国有资产经营管理有限责任公司
宜宾市商业银行股份有限公司翠屏支行	9,700,000.00	：宜宾翠旅投资集团有限公司、宜宾市翠屏产业发展集团有限公司；
中国邮政储蓄银行股份有限公司宜宾市翠屏区支行	13,534,518.68	宜宾翠旅投集团酒店管理有限公司
宜宾市商业银行股份有限公司翠屏支行	7,500,000.00	宜宾市三鼎建设工程有限责任公司
成都银行股份有限公司宜宾分行	8,000,000.00	宜宾市翠屏区国有资产经营管理有限责任公司



贷款单位	借款余额	保证人
上海浦东发展银行股份有限公司成都分行	5,000,000.00	四川普惠融资担保有限公司
恒丰银行股份有限公司自贡分行	157,500,000.00	宜宾市翠屏产业发展集团有限公司、宜宾翠旅投集团演艺有限公司、宜宾市三鼎建设工程有限公司有限责任公司
中国银行股份有限公司宜宾分行	100,000,000.00	宜宾市翠屏产业发展集团有限公司
蜀道（四川）小额贷款有限公司	45,000,000.00	宜宾市翠屏产业发展集团有限公司、宜宾市翠屏区国有资产经营管理有限责任公司
龙马兴达小额贷款股份有限公司	100,000,000.00	宜宾市翠屏产业发展集团有限公司、宜宾市翠屏区国有资产经营管理有限责任公司
泸州市江阳区兴泸小额贷款股份有限公司	20,000,000.00	宜宾市翠屏产业发展集团有限公司、宜宾市翠屏区国有资产经营管理有限责任公司
四川新网银行股份有限公司	146,250,000.00	宜宾市翠屏产业发展集团有限公司、宜宾市翠屏区国有资产经营管理有限责任公司
四川新网银行股份有限公司	53,750,000.00	宜宾市翠屏产业发展集团有限公司、宜宾市翠屏区国有资产经营管理有限责任公司
中国光大银行股份有限公司成都牛市口支行	150,000,000.00	宜宾市翠屏产业发展集团有限公司
中信银行中企云链保理	12,410,803.37	宜宾市翠屏产业发展集团有限公司
中信银行国内信用证	50,000,000.00	宜宾市翠屏产业发展集团有限公司
宜宾市商业银行股份有限公司翠屏支行	40,000,000.00	宜宾市翠屏产业发展集团有限公司
宜宾兴宜村镇银行有限责任公司滨江支行	9,900,000.00	宜宾市国有资产经营管理有限责任公司
广发银行股份有限公司宜宾分行	10,000,000.00	宜宾市翠屏产业发展集团有限公司
宜宾兴宜村镇银行有限责任公司滨江支行	5,000,000.00	宜宾五新城市建设有限公司
宜宾兴宜村镇银行有限责任公司滨江支行	4,900,000.00	宜宾五新城市建设有限公司
成都银行股份有限公司宜宾翠屏分行	9,500,000.00	宜宾市翠屏区国有资产经营管理有限责任公司
中国光大银行股份有限公司成都牛市口支行	4,950,000.00	宜宾市翠屏产业发展集团有限公司、宜宾五新城市建设有限公司
成都交子商业保理	70,000,000.00	宜宾市翠屏产业发展集团有限公司
宜宾市商业银行股份有限公司翠屏支行	9,300,000.00	宜宾五新城市建设有限公司、宜宾市翠屏区国有资产经营管理有限责任公司
宜宾农村商业银行股份有限公司	9,900,000.00	宜宾市翠屏产业发展集团有限公司
宜宾市商业银行股份有限公司翠屏支行	9,950,000.00	宜宾五新城市建设有限公司、宜宾市翠屏产业发展集团有限公司
宜宾兴宜村镇银行有限责任公司滨江支行	4,900,000.00	宜宾五新城市建设有限公司
中国光大银行股份有限公司成都武侯支行	8,000,000.00	宜宾市翠屏产业发展集团有限公司
宜宾市商业银行股份有限公司大观楼支行	7,000,000.00	宜宾市三鼎建设工程有限公司
宜宾兴宜村镇银行有限责任公司滨江支行	4,900,000.00	宜宾市翠屏区国有资产经营管理有限责任公司
上海浦东发展银行股份有限公司成都分行	30,000,000.00	宜宾市翠屏产业发展集团有限公司
宜宾市商业银行股份有限公司翠屏支行	9,900,000.00	四川长江源工业园区开发有限责任公司、宜宾市翠屏区国有资产经营管理有限责任公司、宜宾市农业融资担保有限公司



贷款单位	借款余额	保证人
成都银行股份有限公司宜宾翠屏支行	10,000,000.00	宜宾市翠屏区国有资产经营管理有限责任公司
中国邮政储蓄银行股份有限公司	9,900,000.00	泸州发展融资担保有限公司
中国邮政储蓄银行股份有限公司	9,900,000.00	泸州发展融资担保有限公司
渤海银行股份有限公司成都分行	9,500,000.00	宜宾市翠屏产业发展集团有限公司
宜宾市商业银行股份有限公司翠屏支行	9,500,000.00	四川长江源工业园区开发有限责任公司
宜宾兴宜村镇银行有限责任公司滨江支行	5,000,000.00	宜宾市翠屏区国有资产经营管理有限责任公司
成都银行股份有限公司宜宾翠屏支行	9,500,000.00	宜宾市翠屏区国有资产经营管理有限责任公司
中国农业发展银行宜宾市分行	80,000,000.00	宜宾翠富城市运营服务有限公司
中信银行股份有限公司宜宾分行	70,000,000.00	宜宾市翠屏产业发展集团有限公司
上海浦东发展银行股份有限公司成都分行	50,000,000.00	宜宾市翠屏产业发展集团有限公司
中国银行股份有限公司宜宾分行	60,000,000.00	宜宾市翠屏产业发展集团有限公司
开泰银行(中国)有限公司成都分行	45,000,000.00	宜宾市翠屏产业发展集团有限公司
宜宾兴宜村镇银行有限责任公司	4,700,000.00	宜宾市翠屏区农业发展投资建设有限责任公司
宜宾市商业银行股份有限公司	10,000,000.00	宜宾市翠屏区农业发展投资建设有限责任公司
中国光大银行股份有限公司成都龙泉驿支行	6,000,000.00	宜宾市翠屏产业发展集团有限公司；宜宾市翠屏区农业发展投资建设有限责任公司
宜宾兴宜村镇银行有限责任公司	9,700,000.00	宜宾市翠屏区国有资产经营管理有限责任公司
上海浦东发展银行股份有限公司成都华府大道支行	10,000,000.00	四川普惠融资担保有限公司
渤海银行股份有限公司成都分行	10,000,000.00	宜宾市翠屏产业发展集团有限公司
宜宾市商业银行股份有限公司翠屏支行	9,900,000.00	宜宾市翠屏区农业发展投资建设有限责任公司
宜宾市商业银行股份有限公司	10,000,000.00	宜宾市翠屏区农业发展投资建设有限责任公司
宜宾兴宜村镇银行有限责任公司	5,000,000.00	宜宾市翠屏区农业发展投资建设有限责任公司
上海浦东发展银行股份有限公司成都分行	20,000,000.00	宜宾市翠屏区国有资产经营管理有限责任公司
中国邮政储蓄银行股份有限公司宜宾市翠屏区支行	9,900,000.00	宜宾市翠屏区农业发展投资建设有限责任公司
中国光大银行股份有限公司成都龙泉驿支行	9,000,000.00	宜宾市翠屏产业发展集团有限公司；宜宾市翠屏区农业发展投资建设有限责任公司
渤海银行股份有限公司成都分行	10,000,000.00	泸州发展融资担保有限公司
上海浦东发展银行股份有限公司成都华府大道支行	10,000,000.00	四川普惠融资担保有限公司
乐山市商业银行股份有限公司宜宾分行	9,000,000.00	宜宾五新城市建设有限公司
宜宾农村商业银行股份有限公司翠屏支行	49,000,000.00	宜宾市翠屏区农业发展投资建设有限责任公司
宜宾市商业银行股份有限公司翠屏支行	100,000,000.00	宜宾市翠屏区农业发展投资建设有限责任公司、宜宾市翠屏产业发展集团有限公司
中国农业银行股份有限公司宜宾翠屏支行	90,000,000.00	宜宾五新城市建设有限公司



贷款单位	借款余额	保证人
中国银行股份有限公司宜宾分行	5,000,000.00	宜宾市翠屏区农业发展投资建设有限责任公司、四川长江民营经济融资担保有限公司
成都银行股份有限公司宜宾翠屏支行	10,000,000.00	宜宾市翠屏区国有资产经营管理有限责任公司
中国邮政储蓄银行股份有限公司宜宾市翠屏区支行	20,000,000.00	宜宾市翠屏区农业发展投资建设有限责任公司
宜宾市商业银行股份有限公司翠屏支行	9,990,000.00	宜宾市翠屏区农业发展投资建设有限责任公司、宜宾市农业融资担保有限公司
宜宾农村商业银行股份有限公司翠屏支行	7,800,000.00	宜宾市翠屏区农业发展投资建设有限责任公司
合计	2,363,725,322.05	——

### 5. 信用借款

贷款单位	借款余额
中国邮政储蓄银行股份有限公司宜宾市翠屏区支行	3,000,000.00
中国邮政储蓄银行股份有限公司宜宾市中山街支行	1,300,000.00
中国邮政储蓄银行股份有限公司宜宾市中山街支行	185,000.00
中国邮政储蓄银行股份有限公司宜宾市翠屏区支行	2,000,000.00
中国邮政储蓄银行股份有限公司	3,000,000.00
中国邮政储蓄银行股份有限公司	3,000,000.00
泸州银行成都分行	164,000,000.00
泸州银行成都分行	250,000,000.00
蜀道保理融资租赁	97,000,000.00
中国农业发展银行宜宾市分行	4,200,000.00
中国农业发展银行宜宾市分行	6,480,000.00
合计	534,165,000.00

### 注释24.应付票据

种类	期末余额	期初余额
银行承兑汇票	1,779,040,842.50	348,607,975.07
商业承兑汇票	37,193,175.80	354,711,788.72
合计	1,816,234,018.30	703,319,763.79

### 注释25.应付账款

账龄	期末余额	期初余额
1 年以内（含 1 年）	1,194,230,172.19	1,726,403,380.56



账龄	期末余额	期初余额
1-2 年（含 2 年）	207,871,841.60	321,108,074.39
2-3 年（含 3 年）	29,234,491.63	44,647,641.05
3 年以上	58,816,824.32	44,993,843.38
合计	1,490,153,329.74	2,137,152,939.38

### 注释26.预收账款

账龄	期末余额	期初余额
1 年以内（含 1 年）	3,953,707.66	6,268,835.55
1 年以上	5,171,481.70	1,473,598.19
合计	9,125,189.36	7,742,433.74

### 注释27.合同负债

项目	期末余额	期初余额
预收工程款	1,317,541,320.73	2,339,515,353.47
预收商品款	934,958,917.97	418,133,044.29
预收服务费	7,614,995.44	2,431,095.97
预收其他款项	100,335,214.91	92,918,915.65
合计	2,360,450,449.05	2,852,998,409.38

### 注释28.应付职工薪酬

#### 1. 应付职工薪酬列示

项目	期初余额	本期增加	本期减少	期末余额
一、短期薪酬	16,743,365.60	168,687,258.78	148,787,347.50	36,643,276.88
二、离职后福利-设定提存计划	46,950.20	19,540,351.44	19,490,734.30	96,567.34
三、辞退福利	-	-	-	-
四、一年内到期的其他福利	-	-	-	-
五、其他	-	-	-	-
合计	16,790,315.80	188,227,610.22	168,278,081.80	36,739,844.22

#### 2. 短期薪酬列示

项目	期初余额	本期增加	本期减少	期末余额
一、工资、奖金、津贴和补贴	13,761,826.87	120,639,525.08	99,819,928.48	34,581,423.47



项目	期初余额	本期增加	本期减少	期末余额
二、职工福利费	522.00	6,562,418.56	6,525,802.96	37,137.60
三、社会保险费	797.85	7,867,591.67	7,867,591.67	797.85
其中：医疗保险费及生育保险费	244.28	6,957,628.02	6,957,628.02	244.28
工伤保险费	-	235,421.51	235,421.51	-
其他	553.57	674,542.14	674,542.14	553.57
四、住房公积金	8,880.00	9,988,641.00	9,997,521.00	-
五、工会经费和职工教育经费	822,139.62	5,432,995.66	5,338,015.57	917,119.71
六、短期带薪缺勤	-	-	-	-
七、短期利润分享计划	-	-	-	-
八、其他短期薪酬	2,149,199.26	18,196,086.81	19,238,487.82	1,106,798.25
合计	16,743,365.60	168,687,258.78	148,787,347.50	36,643,276.88

### 3. 设定提存计划列示

项目	期初余额	本期增加	本期减少	期末余额
一、基本养老保险	-	12,840,752.31	12,840,752.31	-
二、失业保险费	-	303,287.71	303,287.71	-
三、企业年金缴费	46,950.20	6,386,821.26	6,337,204.12	96,567.34
四、其他	-	9,490.16	9,490.16	-
合计	46,950.20	19,540,351.44	19,490,734.30	96,567.34

### 注释29.应交税费

项目	期末余额	期初余额
增值税	121,836,688.08	42,034,004.90
消费税	-	-
资源税	14,615.22	184,324.52
企业所得税	170,274,881.09	134,427,185.42
城市维护建设税	4,150,744.75	3,746,940.05
房产税	836,253.05	8,273,524.97
土地使用税	27,464.62	3,791,117.81
个人所得税	166,535.14	265,678.49
教育费附加（含地方教育费附加）	2,930,824.57	2,590,306.84



项目	期末余额	期初余额
其他税费	3,358,593.25	2,820,897.26
合计	303,596,599.77	198,133,980.26

### 注释30.其他应付款

项目	期末余额	期初余额
应付利息	-	-
应付股利	80,550,000.00	50,000,000.00
其他应付款	9,411,613,181.89	7,283,367,904.47
合计	9,492,163,181.89	7,333,367,904.47

#### 1. 应付利息情况表

无。

#### 2. 应付股利情况

项目	期末余额	期初余额
普通股股利	80,550,000.00	50,000,000.00
划分为权益工具的优先股\永续债股利	-	-
其他	-	-
合计	80,550,000.00	50,000,000.00

#### 3. 其他应付款项

##### (1) 按款项性质列示其他应付款项

项目	期末余额	期初余额
往来款	3,678,323,858.15	2,956,215,627.98
保证金	460,359,223.14	503,975,025.54
应付工程款	3,279,419.53	128,343,948.58
暂收款、暂借款	5,005,074,619.50	3,285,623,800.27
代收代扣款项	44,410,563.54	324,268,183.62
拆迁补偿款	106,394,677.23	19,808,904.80
改制预留费用	-	3,900.00
应付公共维修基金	-	-
水电气费	694,913.67	1,147,599.45



项目	期末余额	期初余额
其他	112,075,907.13	63,980,914.23
合计	9,411,613,181.89	7,283,367,904.47

**注释31.一年内到期的非流动负债**

项目	期末余额	期初余额
一年内到期的长期借款	3,191,158,409.90	3,524,367,520.88
一年内到期的应付债券	942,125,642.11	879,064,418.10
一年内到期的长期应付款	3,029,893,472.89	2,238,848,107.28
一年内到期的其他长期负债利息	121,709,626.17	99,361,105.93
一年内到期的租赁负债	1,184,429.91	-
合计	7,286,071,580.98	6,741,641,152.19

1、一年内到期的长期借款

(1) 质押借款

贷款单位	借款余额	质押物
宜宾市商业银行股份有限公司翠屏支行	100,000.00	定期存单
宜宾市商业银行股份有限公司	14,250,000.00	股权
中国邮政储蓄银行股份有限公司宜宾市翠屏区支行	4,466,600.00	收益权
宜宾市商业银行股份有限公司翠屏支行	100,000.00	定期存单
长城华西银行股份有限公司双林路支行	90,000,000.00	收益权
宜宾市商业银行股份有限公司翠屏支行	50,000.00	定期存单
中国邮政储蓄银行宜宾翠屏支行	10,000,000.00	收益权
中国工商银行股份有限公司宜宾分行	246,750,000.00	收益权
中国农业银行股份有限公司人民路支行（银团贷款）	50,000,000.00	收益权
中国银行宜宾分行	18,250,000.00	收益权
中国建设银行股份有限公司宜宾分行、中国邮政储蓄银行（银团贷款）	32,500,000.00	收益权
中信银行股份有限公司宜宾分行	8,400,000.00	收益权
中国农业银行股份有限公司宜宾分行（银团贷款）	98,000,000.00	收益权
合计	572,866,600.00	——

(2) 抵押借款



贷款单位	借款余额	抵押物
中国农业发展银行宜宾市分行	23,600,000.00	不动产
国家开发银行四川省分行	8,000,000.00	土地使用权
宜宾市商业银行股份有限公司翠屏支行	13,300,000.00	不动产
宜宾市商业银行股份有限公司	10,000,000.00	不动产
中国农业银行股份有限公司宜宾戎州支行	500,000.00	不动产
恒丰银行（成都青羊支行）	152,777.78	不动产
恒丰银行（成都青羊支行）	84,027.78	不动产
恒丰银行（成都青羊支行）	10,000,000.00	不动产
宜宾市商业银行股份有限公司大观楼支行	5,000,000.00	在建工程
宜宾市商业银行股份有限公司大观楼支行	112,636.99	在建工程
宜宾市商业银行股份有限公司五粮液支行	30,000,000.00	土地使用权
宜宾市商业银行翠屏支行	50,000,000.00	在建工程
兴业银行股份有限公司宜宾分行	12,000,000.00	土地使用权
宜宾市商业银行股份有限公司翠屏支行（银团贷款）	5,000,000.00	房产
兴宜村镇（银团贷款）	500,000.00	房产
国家开发银行四川省分行	6,000,000.00	不动产
成都农村商业银行股份有限公司宜宾分行	19,000,000.00	房产
国家开发银行四川省分行	12,000,000.00	土地使用权
宜宾市商业银行股份有限公司翠屏支行	8,000,000.00	土地使用权
宜宾市商业银行股份有限公司翠屏支行	699,999.96	房产
中国工商银行股份有限公司宜宾分行	5,000,000.00	土地使用权、在建工程
成都农村商业银行股份有限公司宜宾分行	12,046,875.00	房产
合计	230,996,317.51	——

（3）保证借款

贷款单位	借款余额	担保人
宜宾农村商业银行股份有限公司	9,000,000.00	宜宾市翠屏区国有资产经营管理有限责任公司
宜宾兴宜村镇银行有限责任公司	4,950,000.00	宜宾市翠屏区国有资产经营管理有限责任公司
宜宾兴宜村镇银行有限责任公司	5,000,000.00	宜宾翠旅投资集团有限公司
宜宾农村商业银行股份有限公司	600,000.00	宜宾翠旅投集团演艺有限公司
中国银行股份有限公司宜宾分行	200,000.00	宜宾翠旅投资集团有限公司
成都农村商业银行股份有限公司	125,000.00	成都市农村产权流转融资担保股份有限公司



贷款单位	借款余额	担保人
宜宾市商业银行股份有限公司翠屏支行	5,000,000.00	宜宾市翠屏区国有资产经营管理有限责任公司
宜宾市商业银行股份有限公司翠屏支行（置换贷款）	37,000,000.00	宜宾市翠屏区国有资产经营管理有限责任公司
宜宾市商业银行股份有限公司翠屏支行	20,000,000.00	宜宾市翠屏产业发展集团有限公司、宜宾市翠屏区国有资产经营管理有限责任公司
成都农村商业银行股份有限公司宜宾分行	27,750,000.00	宜宾市翠屏区国有资产经营管理有限责任公司
成都农村商业银行股份有限公司宜宾分行	3,450,000.00	宜宾市翠屏区国有资产经营管理有限责任公司
中国光大银行股份有限公司成都分行	20,000,000.00	四川发展融资担保股份有限公司、宜宾市翠屏产业发展集团有限公司
兴业银行股份有限公司宜宾分行	200,000.00	宜宾市翠屏区国有资产经营管理有限责任公司
国家开发银行四川省分行	16,000,000.00	宜宾市翠屏区国有资产经营管理有限责任公司
国家开发银行四川省分行	4,000,000.00	宜宾市翠屏区国有资产经营管理有限责任公司
宜宾农村商业银行股份有限公司	37,850,000.00	宜宾市翠屏区国有资产经营管理有限责任公司
宜宾兴宜村镇银行有限责任公司	200,000.00	宜宾市翠屏区国有资产经营管理有限责任公司
宜宾市商业银行股份有限公司西郊支行	7,100,000.00	宜宾市翠屏区国有资产经营管理有限责任公司
宜宾农村商业银行股份有限公司	3,000,000.00	宜宾市翠屏区国有资产经营管理有限责任公司
宜宾农村商业银行股份有限公司李庄支行	25,800,000.00	宜宾市翠屏区国有资产经营管理有限责任公司
宜宾兴宜村镇银行滨江支行	100,000.00	宜宾翠旅投资集团有限公司
成都农村商业银行股份有限公司宜宾支行	18,500,000.00	宜宾市翠屏产业发展集团有限公司、宜宾市翠屏区国有资产经营管理有限责任公司
宜宾农村商业银行股份有限公司	5,000,000.00	宜宾翠旅投资集团有限公司
宜宾兴宜村镇银行有限责任公司	5,000,000.00	宜宾翠旅投资集团有限公司
成都农村商业银行股份有限公司宜宾分行	4,500,000.00	成都市农村产权流转融资担保股份有限公司
成都农村商业银行股份有限公司宜宾分行	4,500,000.00	成都市农村产权流转融资担保股份有限公司
宜宾兴宜村镇银行有限责任公司	5,000,000.00	宜宾翠旅投资集团有限公司
成都农村商业银行股份有限公司宜宾分行	12,500,000.00	宜宾市翠屏区建设投资有限责任公司、宜宾市翠屏产业发展集团有限公司
成都银行股份有限公司宜宾分行	14,060,000.00	宜宾市翠屏产业发展集团有限公司
乐山市商业银行股份有限公司宜宾分行	80,000,000.00	宜宾五新城市建设有限公司
宜宾农村商业银行股份有限公司	4,900,000.00	宜宾五新城市建设有限公司
广东发展银行成都分行	5,400,000.00	宜宾市翠屏产业发展集团有限公司、宜宾市三鼎建设工程有限责任公司、宜宾五新城市建设有限公司



贷款单位	借款余额	担保人
成都银行股份有限公司宜宾分行	17,550,000.00	宜宾市翠屏产业发展集团有限公司、宜宾翠旅投集团演艺有限公司、宜宾市三鼎建设工程有限公司、宜宾市高新投资集团有限公司
宜宾农村商业银行股份有限公司	2,000,000.00	宜宾市翠屏区国有资产经营管理有限责任公司
宜宾农村商业银行股份有限公司	2,250,000.00	宜宾翠旅投集团演艺有限公司
宜宾农村商业银行股份有限公司翠屏支行	32,000,000.00	宜宾市翠屏区国有资产经营管理有限责任公司
成都银行股份有限公司宜宾分行	195,000,000.00	宜宾市翠屏区国有资产经营管理有限责任公司
四川银行股份有限公司	21,100,000.00	宜宾市翠屏区国有资产经营管理有限责任公司
重庆银行宜宾分行	1,600,000.00	宜宾市翠屏区国有资产经营管理有限责任公司
宜宾市商业银行股份有限公司翠屏支行	30,000,000.00	宜宾市翠屏区国有资产经营管理有限责任公司、宜宾市翠屏产业发展集团有限公司
中国农业发展银行宜宾分行	60,000,000.00	宜宾市翠屏区国有资产经营管理有限责任公司
西部信托有限公司(乐山市商业银行)	505,000,000.00	宜宾市翠屏区国有资产经营管理有限责任公司
中诚信托有限责任公司	200,000.00	宜宾发展控股集团有限公司
广发银行股份有限公司成都分行	600,000.00	宜宾市翠屏产业发展集团有限公司
宜宾农村商业银行翠屏支行	980,000.00	宜宾市翠屏区国有资产经营管理有限责任公司
四川银行股份有限公司	15,000,000.00	宜宾市翠屏区国有资产经营管理有限责任公司
成都农村商业银行股份有限公司宜宾分行	7,500,000.00	宜宾市翠屏产业发展集团有限公司、宜宾市翠屏区国有资产经营管理有限责任公司
天津银行股份有限公司成都成华支行	25,000,000.00	宜宾发展控股集团有限公司
成都农村商业银行股份有限公司宜宾分行	4,250,000.00	宜宾市翠屏区国有资产经营管理有限责任公司
宜宾农村商业银行股份有限公司	4,000,000.00	宜宾市翠屏区国有资产经营管理有限责任公司
成都农村商业银行股份有限公司宜宾分行	1,700,000.00	宜宾市翠屏产业发展集团有限公司、宜宾市翠屏区国有资产经营管理有限责任公司
成都农村商业银行股份有限公司宜宾分行	1,700,000.00	宜宾市翠屏产业发展集团有限公司、宜宾市翠屏区国有资产经营管理有限责任公司
成都农村商业银行股份有限公司宜宾分行	142,500,000.00	宜宾市翠屏产业发展集团有限公司、宜宾市翠屏区国有资产经营管理有限责任公司
广发银行股份有限公司宜宾分行	195,000,000.00	宜宾市翠屏产业发展集团有限公司
成都银行股份有限公司宜宾翠屏支行	180,000.00	宜宾市翠屏区国有资产经营管理有限责任公司
宜宾市商业银行股份有限公司翠屏支行	60,000,000.00	宜宾市翠屏区国有资产经营管理有限责任公司
中国农业发展银行宜宾市分行	30,000,000.00	宜宾市翠屏区国有资产经营管理有限责任公司
宜宾兴宜村镇银行有限责任公司滨江支行	100,000.00	宜宾市翠屏区国有资产经营管理有限责任公司
成都农村商业银行股份有限公司	9,000,000.00	宜宾市翠屏区国有资产经营管理有限责任公司



贷款单位	借款余额	担保人
宜宾农村商业银行股份有限公司营业部	15,482,000.00	宜宾市翠屏区国有资产经营管理有限责任公司
宜宾市商业银行股份有限公司翠屏支行	11,276,000.00	宜宾市翠屏区国有资产经营管理有限责任公司
宜宾农村商业银行股份有限公司营业部	2,900,000.00	宜宾五新城市建设有限公司
成都农商银行宜宾分行	9,250,000.00	宜宾五新城市建设有限公司
宜宾农村商业银行股份有限公司江北支行	3,255,000.00	宜宾市翠屏区国有资产经营管理有限责任公司、宜宾五新城市建设有限公司
宜宾农村商业银行股份有限公司江北支行	4,000,000.00	宜宾五新城市建设有限公司
宜宾市商业银行股份有限公司大观楼支行	100,000.00	宜宾五新城市建设有限公司、宜宾市翠屏产业发展集团有限公司
中国农业发展银行宜宾市分行	8,000,000.00	宜宾市翠屏区国有资产经营管理有限责任公司
中国农业发展银行宜宾市分行	22,000,000.00	宜宾市翠屏区国有资产经营管理有限责任公司
宜宾农村商业银行股份有限公司西郊支行	6,000,000.00	宜宾市翠屏区国有资产经营管理有限责任公司
成都银行股份有限公司宜宾翠屏支行	130,750,000.00	宜宾市翠屏区国有资产经营管理有限责任公司、宜宾市翠屏产业发展集团有限公司
四川银行股份有限公司	13,000,000.00	宜宾市翠屏产业发展集团有限公司、宜宾五新城市建设有限公司
宜宾农村商业银行股份有限公司	3,600,000.00	四川长江源工业园区开发有限责任公司、四川翠融企业管理有限责任公司、宜宾市翠屏区国有资产经营管理有限责任公司
宜宾农村商业银行股份有限公司	800,000.00	四川长江源工业园区开发有限责任公司、四川翠融企业管理有限责任公司、宜宾市翠屏区国有资产经营管理有限责任公司
成都农村商业银行股份有限公司宜宾分行	500,000.00	四川长江源工业园区开发有限责任公司、宜宾市翠屏区国有资产经营管理有限责任公司
宜宾农村商业银行股份有限公司西郊支行	752,000.00	四川长江源工业园区开发有限责任公司
成都农村商业银行股份有限公司叙州支行	475,000.00	宜宾市翠屏区国有资产经营管理有限责任公司
乐山市商业银行股份有限公司宜宾分行	500,000.00	四川长江源工业园区开发有限责任公司
宜宾农村商业银行股份有限公司西郊支行	11,558.14	四川长江源工业园区开发有限责任公司
成都农村商业银行股份有限公司叙州支行	14,601.37	宜宾市翠屏区国有资产经营管理有限责任公司
乐山市商业银行股份有限公司宜宾分行	13,832.88	四川长江源工业园区开发有限责任公司
宜宾农村商业银行股份有限公司	6,000,000.00	宜宾五新城市建设有限公司
宜宾农村商业银行股份有限公司	7,350,000.00	宜宾市翠屏区农业发展投资建设有限责任公司
宜宾农村商业银行股份有限公司	1,000,000.00	宜宾市翠屏区农业发展投资建设有限责任公司
成都农村商业银行股份有限公司宜宾分行	500,000.00	宜宾市翠屏区国有资产经营管理有限责任公司



贷款单位	借款余额	担保人
宜宾市商业银行股份有限公司翠屏支行	1,000,000.00	宜宾市翠屏区农业发展投资建设有限责任公司、宜宾市翠屏产业发展集团有限公司
成都农村商业银行股份有限公司叙州支行	9,500,000.00	四川卓顿建筑工程有限公司
四川银行股份有限公司成都分行	9,000,000.00	宜宾市翠屏产业发展集团有限公司
重庆银行股份有限公司宜宾分行	1,000,000.00	宜宾市翠屏区国有资产经营管理有限责任公司
成都农村商业银行股份有限公司宜宾分行	47,490,500.00	宜宾市翠屏产业发展集团有限公司、宜宾市翠屏区国有资产经营管理有限责任公司
宜宾农村商业银行股份有限公司翠屏支行	780,000.00	宜宾市翠屏区农业发展投资建设有限责任公司
合计	2,067,195,492.39	——

(4) 信用借款

贷款单位	借款余额
中信银行股份有限公司成都东湖支行	2,600,000.00
成都银行股份有限公司宜宾分行	187,500,000.00
中铁信托有限责任公司	130,000,000.00
合计	320,100,000.00

2、一年内到期的应付债券

项目	期末余额
2019 年宜宾市翠屏区国有资产经营管理有限责任公司公司债券	199,710,499.50
2023 年宜宾市翠屏区国有资产经营管理有限责任公司城市停车场建设专项债券(品种二)	107,755,660.36
宜宾市翠屏区国有资产经营管理有限责任公司 2023 年面向专业投资者非公开发行公司债券	498,890,946.24
2023 年宜宾市翠屏区国有资产经营管理有限责任公司城市停车场建设专项债券(品种一)	135,768,536.01
合计	942,125,642.11

3、一年内到期的长期应付款

项目	期末余额
四川三江汇海融资租赁有限公司	140,819,692.46
平安国际融资租赁有限公司	20,076,606.02
成都工投融资租赁有限公司	33,828,663.18
河南国宏融资租赁有限公司	19,772,709.58
渝农商金融租赁有限责任公司	33,333,333.34
诚泰融资租赁(上海)有限公司	23,767,563.89



项目	期末余额
重庆银海融资租赁有限公司	28,000,000.00
利程融资租赁(上海)有限公司	16,194,016.39
天津川发租赁有限责任公司	15,835,268.63
利程融资租赁(上海)有限公司	13,459,620.80
哈银金融租赁有限责任公司	35,154,739.37
四川金石租赁股份有限公司	37,768,651.45
武汉融资租赁有限公司	30,961,929.09
渝农商金融租赁公司	27,851,254.42
渝农商金融租赁公司	41,618,847.78
厦门金圆融资租赁有限公司	32,400,885.17
泸州发展融资租赁有限公司	16,918,894.01
泸州发展融资租赁有限公司	16,918,894.01
四川川发融资租赁有限责任公司	15,881,975.11
四川川发融资租赁有限责任公司	15,479,021.17
成都锦融融资租赁有限责任公司	10,952,675.20
上海中成融资租赁有限公司	47,184,137.70
上海中成融资租赁有限公司	658,255.27
远宏商业保理(天津)有限公司	65,070,428.89
平安商业保理有限公司	40,000,000.00
平安商业保理有限公司	63,000,000.00
平安商业保理有限公司	110,000,000.00
建投蜀道保理	20,000,000.00
深圳金海峡商业保理有限公司	125,000,000.00
海尔金融保理重庆有限公司	20,000,000.00
海尔金融保理重庆有限公司	10,000,000.00
海尔金融保理重庆有限公司	70,000,000.00
泸州市兴泸融资租赁有限公司	48,454,590.91
四川三江汇海融资租赁有限公司	10,345,343.98
成都金控融资租赁有限公司	15,000,000.00
成都工投融资租赁有限公司	31,369,047.08
泸州发展融资租赁有限公司	39,890,700.28
蜀道(四川)商业保理有限公司	49,200,000.00
哈银金融租赁有限责任公司	41,788,464.29
重庆银海融资租赁有限公司	11,000,000.00



项目	期末余额
通用环球国际融资租赁	17,509,504.60
中国环球租赁有限公司	42,454,414.18
宜宾市岷江新区教育基地建设项目（农发基础设施基金有限公司）中国农业发展银行岷江新区教育基地 8400 万	6,500,000.00
中国农业发展银行冷链物流产业园贷款宜宾市菜坝城乡骨干冷链物流产业园建设项目（农发基础设施基金有限公司）	12,500,000.00
益航资产管理公司（不良资产资产收购 14536.5）	93,000,000.00
益航资产管理公司（不良资产资产收购 23634.47 万元）	130,000,000.00
远宏商业保理（天津）有限公司	29,000,000.00
成都川发特资企业管理公司支付债权转让	89,880,000.00
中核商业保理有限公司	180,113,100.00
四川三江汇海融资租赁有限公司	4,515,071.70
中交雄安融资租赁有限公司	25,000,000.00
眉山环天融资租赁有限公司	18,869,182.62
四川金石租赁股份有限公司融资租赁	40,102,247.50
华宝都鼎（上海）融资租赁有限公司	106,269,545.46
河南九鼎金融租赁有限公司	8,200,619.46
中交雄安融资租赁有限公司	25,000,000.00
信达金融租赁有限公司	158,158,962.28
招商局融资租赁（天津）有限公司	85,998,000.00
前海晋商国际融资租赁（深圳）有限公司	10,813,878.23
前海晋商国际融资租赁（深圳）有限公司	10,138,010.86
厦门金圆融资租赁有限公司	20,296,863.19
泸州市兴泸融资租赁有限公司	30,000,000.00
中国外贸金融租赁有限公司	35,085,961.25
华宝都鼎（上海）融资租赁有限公司	67,631,178.75
渝农商金融租赁有限责任公司	34,496,665.09
渝农商金融租赁有限责任公司	13,787,983.49
渝农商金融租赁有限责任公司	10,345,619.10
渝农商金融租赁有限责任公司	10,344,451.77
横琴华通金融租赁有限公司	26,701,019.79
横琴华通金融租赁有限公司	13,393,272.29
成都工投融资租赁有限公司	34,880,518.54
成都工投融资租赁有限公司	43,277,483.61
四川金石租赁股份有限公司	39,007,042.98



项目	期末余额
成都益航资产管理有限公司	50,000,000.00
成都金控融资租赁有限公司	15,000,000.00
重庆银海融资租赁有限公司	30,000,000.00
甘肃公航旅融资租赁有限公司	16,666,666.68
合计	3,029,893,472.89

**注释32.其他流动负债**

项目	期末余额	期初余额
待转销增值税	312,028,494.78	253,458,218.33
短期负债利息	-	-
其他短期融资	131,000,000.00	203,597,803.36
合计	443,028,494.78	457,056,021.69

**注释33.长期借款**

项目	期末余额	期初余额
质押借款	3,540,842,230.77	2,371,158,397.43
抵押借款	4,639,398,210.13	2,943,744,471.85
保证借款	11,526,187,446.60	11,181,098,725.27
信用借款	660,312,000.00	1,144,427,000.00
合计	20,366,739,887.50	17,640,428,594.55

**1、质押借款**

贷款单位	借款余额	质押物
宜宾市商业银行股份有限公司翠屏支行	9,900,000.00	定期存单
宜宾市商业银行股份有限公司	270,750,000.00	股权
国家开发银行四川省分行-银团贷牵头行	1,000,000.00	收益权
上海浦东发展银行股份有限公司成都分行-银团贷	166,670,000.00	收益权
中信银行股份有限公司宜宾分行-银团贷	133,330,000.00	收益权
中国邮政储蓄银行股份有限公司宜宾市翠屏区支行	52,789,004.77	收益权
中国邮政储蓄银行股份有限公司宜宾市翠屏区支行	49,530,000.00	收益权



贷款单位	借款余额	质押物
中国邮政储蓄银行股份有限公司宜宾市翠屏区支行	138,645,000.00	收益权
中国邮政储蓄银行股份有限公司宜宾市翠屏区支行	104,325,000.00	收益权
宜宾市商业银行股份有限公司翠屏支行(并购贷款)	24,500,000.00	股权
宜宾市商业银行股份有限公司翠屏支行	9,900,000.00	定期存单
宜宾市商业银行翠屏支行	10,000,000.00	定期存单
宜宾市商业银行股份有限公司翠屏支行	1,900,000.00	定期存单
中国邮政储蓄银行宜宾翠屏支行	85,000,000.00	收益权
中国农业银行股份有限公司人民路支行(银团贷款)	530,000,000.00	收益权
中国银行宜宾分行	328,500,000.00	收益权
中国建设银行股份有限公司宜宾分行、中国邮政储蓄银行(银团贷款)	100,803,500.00	收益权
宜宾农村商业银行股份有限公司	39,200,000.00	收益权
平安银行股份有限公司成都分行	999,799,726.00	动产
宜宾农村商业银行股份有限公司翠屏支行	8,800,000.00	收益权
中信银行股份有限公司宜宾分行	39,000,000.00	收益权
中国建设银行股份有限公司宜宾分行	300,000,000.00	收益权
中国农业银行股份有限公司宜宾分行(银团贷款)	136,500,000.00	收益权
合计	3,540,842,230.77	——

2、抵押借款

贷款单位	借款余额	抵押物
中国邮政储蓄银行股份有限公司宜宾市翠屏区支行	90,000,000.00	土地使用权、在建工程
宜宾市商业银行股份有限公司翠屏支行	252,700,000.00	不动产
中国农业发展银行宜宾市分行	301,057,460.00	不动产
中国农业发展银行宜宾市分行	18,350,000.00	不动产
中国农业银行股份有限公司宜宾翠屏支行	30,000,000.00	不动产
中国农业银行股份有限公司宜宾翠屏支行	29,000,000.00	土地使用权
国家开发银行四川省分行	356,000,000.00	土地使用权
宜宾市商业银行股份有限公司	180,000,000.00	不动产
宜宾市商业银行翠屏支行	199,000,000.00	在建工程
宜宾市商业银行股份有限公司五粮液支行	110,500,000.00	土地使用权



贷款单位	借款余额	抵押物
宜宾农村商业银行股份有限公司翠屏支行	336,669,000.00	土地使用权
中国农业发展银行宜宾市分行	36,000,000.00	房产
中国农业发展银行宜宾市分行	53,000,000.00	土地使用权
中国农业发展银行宜宾市分行	62,000,000.00	土地使用权
中国农业银行股份有限公司宜宾戎州支行	11,500,000.00	土地使用权
中国农业银行股份有限公司宜宾戎州支行	43,930,000.00	土地使用权
渤海银行股份有限公司资阳分行	79,423,000.00	在建工程
渤海银行股份有限公司资阳分行	50,000,000.00	在建工程
兴业银行股份有限公司宜宾分行	155,000,000.00	在建工程
恒丰银行（成都青羊支行）	85,000,000.00	土地使用权
恒丰银行（成都青羊支行）	55,000,000.00	土地使用权
宜宾市商业银行股份有限公司大观楼支行	60,000,000.00	在建工程
宜宾市商业银行股份有限公司翠屏支行	20,000,000.00	商业用房
兴宜村镇	2,000,000.00	商业用房
国家开发银行四川省分行	216,000,000.00	不动产
中国光大银行股份有限公司成都龙泉驿支行	157,500,000.00	不动产
国家开发银行四川省分行	682,000,000.00	土地使用权、产业载体及产业配套设施资产
宜宾市商业银行股份有限公司翠屏支行	92,000,000.00	土地使用权
宜宾市商业银行股份有限公司翠屏支行	4,725,000.13	房产
中国工商银行股份有限公司宜宾分行	500,000,000.00	土地使用权、在建工程
成都农村商业银行股份有限公司宜宾分行	371,043,750.00	房产
合计	4,639,398,210.13	—

### 3、保证借款

贷款单位	借款余额	担保人
宜宾农村商业银行股份有限公司	4,500,000.00	宜宾翠旅投集团演艺有限公司
中国银行股份有限公司宜宾分行	9,600,000.00	宜宾翠旅投资集团有限公司
成都农村商业银行股份有限公司	4,375,000.00	成都市农村产权流转融资担保股份有限公司
宜宾兴宜村镇银行有限责任公司滨江支行	5,000,000.00	宜宾翠旅投资集团有限公司
宜宾农村商业银行股份有限公司	21,000,000.00	宜宾市翠屏区国有资产经营管理有限责任公司
宜宾市商业银行股份有限公司翠屏支行	5,000,000.00	宜宾市翠屏区国有资产经营管理有限责任公司
宜宾市商业银行股份有限公司翠屏支行 (并购贷款)	28,200,000.00	宜宾市翠屏区国有资产经营管理有限责任公司、宜宾华锐企业管理有限公司
宜宾市商业银行股份有限公司翠屏支行	140,410,000.00	宜宾市翠屏产业发展集团有限公司、宜宾市翠屏区国有资产经营管理有限责任公司



贷款单位	借款余额	担保人
成都农村商业银行股份有限公司宜宾分行	66,550,000.00	宜宾市翠屏区国有资产经营管理有限责任公司
中国光大银行股份有限公司成都分行	160,000,000.00	四川发展融资担保股份有限公司、宜宾市翠屏产业发展集团有限公司
兴业银行股份有限公司宜宾分行	89,800,000.00	宜宾市翠屏区国有资产经营管理有限责任公司
国家开发银行四川省分行	256,000,000.00	宜宾市翠屏区国有资产经营管理有限责任公司
国家开发银行四川省分行	73,000,000.00	宜宾市翠屏区国有资产经营管理有限责任公司
国家开发银行四川省分行	176,000,000.00	宜宾市翠屏产业发展集团有限公司
广发银行股份有限公司成都分行	42,300,000.00	宜宾市翠屏产业发展集团有限公司
宜宾兴宜村镇银行有限责任公司	5,800,000.00	宜宾市翠屏区国有资产经营管理有限责任公司
宜宾兴宜村镇银行有限责任公司	3,900,000.00	宜宾翠旅投资集团有限公司
宜宾农村商业银行股份有限公司	5,800,000.00	宜宾翠旅投资集团有限公司
成都农村商业银行股份有限公司宜宾分行	231,250,000.00	宜宾市翠屏区建设投资有限责任公司、宜宾市翠屏产业发展集团有限公司
成都银行股份有限公司宜宾分行	800,000,000.00	宜宾市翠屏产业发展集团有限公司
成都银行股份有限公司宜宾分行	111,940,000.00	宜宾市翠屏产业发展集团有限公司
乐山市商业银行股份有限公司宜宾分行	310,000,000.00	宜宾五新城市建设有限公司
宜宾农村商业银行股份有限公司	29,400,000.00	宜宾五新城市建设有限公司
广东发展银行成都分行	126,900,000.00	宜宾市翠屏产业发展集团有限公司、宜宾市三鼎建设工程有限责任公司、宜宾五新城市建设有限公司
成都银行股份有限公司宜宾分行	142,076,387.91	宜宾市翠屏产业发展集团有限公司、宜宾翠旅投集团演艺有限公司、宜宾市三鼎建设工程有限责任公司、宜宾市高新投资集团有限公司
宜宾市商业银行股份有限公司翠屏支行	240,000,000.00	宜宾市翠屏区国有资产经营管理有限责任公司
宜宾市商业银行股份有限公司翠屏支行	22,390,000.00	宜宾市翠屏区国有资产经营管理有限责任公司、宜宾市三鼎建设工程有限责任公司
宜宾兴宜村镇银行有限责任公司（贷款人）	10,000,000.00	宜宾市翠屏区国有资产经营管理有限责任公司
成都农村商业银行股份有限公司宜宾分行	42,550,000.00	宜宾市翠屏区国有资产经营管理有限责任公司、宜宾市翠屏产业发展集团有限公司
中国邮政储蓄银行股份有限公司宜宾市翠屏区支行	94,386,880.00	宜宾市翠屏区国有资产经营管理有限责任公司
中国农业发展银行宜宾市分行	85,100,000.00	宜宾市翠屏区国有资产经营管理有限责任公司
恒丰银行股份有限公司成都分行	210,350,000.00	宜宾市翠屏区国有资产经营管理有限责任公司
四川银行股份有限公司	331,500,000.00	宜宾市翠屏产业发展集团有限公司、宜宾五新城市建设有限公司



贷款单位	借款余额	担保人
中国建设银行股份有限公司宜宾分行	190,000,000.00	宜宾翠富城市运营服务有限公司、宜宾市翠屏产业发展集团有限公司
重庆银行股份有限公司宜宾分行	29,000,000.00	宜宾市翠屏区国有资产经营管理有限责任公司、宜宾市翠屏产业发展集团有限公司
宜宾农村商业银行股份有限公司	24,070,000.00	宜宾市翠屏区农业发展投资建设有限责任公司
宜宾农村商业银行股份有限公司	9,000,000.00	宜宾市翠屏区农业发展投资建设有限责任公司
成都农村商业银行股份有限公司宜宾分行	9,500,000.00	宜宾市翠屏区国有资产经营管理有限责任公司
宜宾市商业银行股份有限公司翠屏支行	8,000,000.00	宜宾市翠屏区农业发展投资建设有限责任公司、宜宾市翠屏产业发展集团有限公司
长城华西银行股份有限公司泸州分行	8,000,000.00	泸州发展融资担保有限公司
重庆银行股份有限公司宜宾分行	8,500,000.00	宜宾市翠屏区国有资产经营管理有限责任公司
宜宾农村商业银行股份有限公司翠屏支行	7,020,000.00	宜宾市翠屏区农业发展投资建设有限责任公司
宜宾农村商业银行股份有限公司	8,000,000.00	宜宾市翠屏区农业发展投资建设有限责任公司
中国农业发展银行宜宾市分行	2,517,300.00	宜宾市翠屏区农业发展投资建设有限责任公司
中国农业发展银行宜宾市分行	599,500.00	宜宾市翠屏区农业发展投资建设有限责任公司
宜宾农村商业银行股份有限公司翠屏支行	43,000,000.00	保证人-宜宾市翠屏区农业发展投资建设有限责任公司
宜宾农村商业银行股份有限公司	36,000,000.00	宜宾市翠屏区国有资产经营管理有限责任公司
宜宾农村商业银行股份有限公司	2,750,000.00	宜宾翠旅投集团演艺有限公司
成都农村商业银行股份有限公司宜宾分行	40,225,000.00	宜宾市翠屏产业发展集团有限公司、宜宾市翠屏区国有资产经营管理有限责任公司
成都农村商业银行股份有限公司宜宾分行	22,070,934.20	宜宾市翠屏产业发展集团有限公司、宜宾市翠屏区国有资产经营管理有限责任公司
成都银行股份有限公司宜宾翠屏支行	43,920,000.00	宜宾市翠屏区国有资产经营管理有限责任公司
宜宾农村商业银行股份有限公司营业部	36,500,000.00	宜宾市翠屏区国有资产经营管理有限责任公司
宜宾农村商业银行股份有限公司营业部	300,000,000.00	宜宾市翠屏区国有资产经营管理有限责任公司
宜宾市商业银行股份有限公司翠屏支行	335,000,000.00	宜宾市翠屏区国有资产经营管理有限责任公司
中国农业发展银行宜宾市分行	265,000,000.00	宜宾市翠屏区国有资产经营管理有限责任公司
中国邮政储蓄银行股份有限公司宜宾市翠屏区支行	400,000,000.00	宜宾市翠屏区国有资产经营管理有限责任公司
重庆银行股份有限公司宜宾分行	28,000,000.00	宜宾市翠屏区国有资产经营管理有限责任公司
宜宾兴宜村镇银行有限责任公司滨江支行	4,900,000.00	宜宾市翠屏区国有资产经营管理有限责任公司
成都益航资产管理有限公司	80,000,000.00	宜宾市翠屏产业发展集团有限公司
中国金谷国际信托有限责任公司	17,400,000.00	宜宾市翠屏产业发展集团有限公司



贷款单位	借款余额	担保人
金谷·睿达 688 号	105,300,000.00	宜宾市翠屏产业发展集团有限公司
金谷·睿达 686 号	92,800,000.00	宜宾市翠屏产业发展集团有限公司
宜宾农村商业银行股份有限公司	34,000,000.00	宜宾市翠屏区国有资产经营管理有限责任公司
成都农村商业银行股份有限公司宜宾分行	5,000,000.00	宜宾市翠屏区国有资产经营管理有限责任公司
宜宾市商业银行股份有限公司翠屏支行	380,000.00	宜宾市翠屏区国有资产经营管理有限责任公司
宜宾市商业银行股份有限公司翠屏支行	400,000.00	宜宾市翠屏区国有资产经营管理有限责任公司
宜宾市商业银行股份有限公司翠屏支行	3,000,000.00	宜宾市翠屏区国有资产经营管理有限责任公司
宜宾市商业银行股份有限公司翠屏支行	1,000,000.00	宜宾市翠屏区国有资产经营管理有限责任公司
宜宾市商业银行股份有限公司翠屏支行	1,000,000.00	宜宾市翠屏区国有资产经营管理有限责任公司
宜宾市商业银行股份有限公司翠屏支行	1,416,000.00	宜宾市翠屏区国有资产经营管理有限责任公司
宜宾市商业银行股份有限公司翠屏支行	1,272,000.00	宜宾市翠屏区国有资产经营管理有限责任公司
宜宾市商业银行股份有限公司翠屏支行	2,754,000.00	宜宾市翠屏区国有资产经营管理有限责任公司
宜宾市商业银行股份有限公司翠屏支行	1,680,000.00	宜宾市翠屏区国有资产经营管理有限责任公司
宜宾市商业银行股份有限公司翠屏支行	294,000.00	宜宾市翠屏区国有资产经营管理有限责任公司
上海中成融资租赁有限公司	7,657,019.31	宜宾市翠屏区国有资产经营管理有限责任公司
绵阳市商业银行成华支行	10,000,000.00	宜宾五新城市建设有限公司，成都金控融资担保有限公司
中信银行股份有限公司成都分行	20,000,000.00	宜宾市翠屏产业发展集团有限公司
宜宾农村商业银行股份有限公司江北支行	18,445,000.00	宜宾市翠屏区国有资产经营管理有限责任公司、宜宾五新城市建设有限公司
建投声赫保理 2.1 亿	210,000,000.00	宜宾市翠屏产业发展集团有限公司
建投蜀道保理 2 亿元	180,000,000.00	宜宾市翠屏产业发展集团有限公司
宜宾农村商业银行股份有限公司江北支行	24,500,000.00	宜宾五新城市建设有限公司
宜宾市商业银行股份有限公司大观楼支行	2,950,000.00	宜宾五新城市建设有限公司、宜宾市翠屏产业发展集团有限公司
泸州发展商业保理有限公司	26,600,000.00	宜宾市翠屏产业发展集团有限公司
四川天府商业保理有限公司 2027-9-24	100,000,000.00	宜宾市翠屏产业发展集团有限公司、宜宾市翠屏区国有资产经营管理有限责任公司、宜宾五新城市建设有限公司
中国农业发展银行宜宾市分行	18,000,000.00	宜宾市翠屏区国有资产经营管理有限责任公司
中国农业发展银行宜宾市分行	271,560,000.00	宜宾市翠屏区国有资产经营管理有限责任公司
中国农业发展银行宜宾市分行	10,000,000.00	宜宾市翠屏区国有资产经营管理有限责任公司
中国农业发展银行宜宾市分行	95,000,000.00	宜宾市翠屏区国有资产经营管理有限责任公司



贷款单位	借款余额	担保人
中国农业发展银行宜宾市分行	43,962,925.18	宜宾市翠屏区国有资产经营管理有限责任公司
宜宾农村商业银行股份有限公司西郊支行	18,000,000.00	宜宾市翠屏区国有资产经营管理有限责任公司
四川银行股份有限公司泸州泸县支行	29,250,000.00	宜宾市翠屏产业发展集团有限公司、宜宾五新城市建设有限公司
四川银行股份有限公司泸州泸县支行	211,250,000.00	宜宾市翠屏产业发展集团有限公司、宜宾五新城市建设有限公司
农发新型政策性金融工具有限公司	85,600,000.00	宜宾五新城市建设有限公司
宜宾农村商业银行股份有限公司	32,400,000.00	四川长江源工业园区开发有限责任公司、四川翠融企业管理有限责任公司、宜宾市翠屏区国有资产经营管理有限责任公司
宜宾农村商业银行股份有限公司	6,640,000.00	四川长江源工业园区开发有限责任公司、四川翠融企业管理有限责任公司、宜宾市翠屏区国有资产经营管理有限责任公司
成都农村商业银行股份有限公司宜宾分行	9,250,000.00	四川长江源工业园区开发有限责任公司、宜宾市翠屏区国有资产经营管理有限责任公司
宜宾农村商业银行股份有限公司西郊支行	6,768,000.00	四川长江源工业园区开发有限责任公司
成都农村商业银行股份有限公司叙州支行	8,787,500.00	宜宾市翠屏区国有资产经营管理有限责任公司
乐山市商业银行股份有限公司宜宾分行	8,500,000.00	四川长江源工业园区开发有限责任公司
宜宾农村商业银行股份有限公司	24,000,000.00	宜宾五新城市建设有限公司
泸州发展商业保理有限公司	70,000,000.00	宜宾市翠屏产业发展集团有限公司
大业信托有限责任公司一安金 70 号	129,000,000.00	宜宾市翠屏产业发展集团有限公司、宜宾翠旅投资集团有限公司
宜宾市商业银行股份有限公司翠屏支行	276,650,000.00	宜宾市翠屏区国有资产经营管理有限责任公司, 宜宾市翠屏产业发展集团有限公司
宜宾农村商业银行股份有限公司翠屏支行	216,000,000.00	宜宾市翠屏区国有资产经营管理有限责任公司
四川银行股份有限公司	168,800,000.00	宜宾市翠屏区国有资产经营管理有限责任公司
宜宾兴宜村镇银行有限责任公司滨江支行	9,900,000.00	宜宾市翠屏区国有资产经营管理有限责任公司
重庆银行宜宾分行	17,600,000.00	宜宾市翠屏区国有资产经营管理有限责任公司
宜宾市商业银行股份有限公司翠屏支行	263,350,000.00	宜宾市翠屏区国有资产经营管理有限责任公司、宜宾市翠屏产业发展集团有限公司
中国农业发展银行宜宾分行	1,211,000,000.00	宜宾市翠屏区国有资产经营管理有限责任公司
厦门国际信托有限公司	485,000,000.00	宜宾发展控股集团有限公司
厦门国际信托有限公司	318,000,000.00	宜宾市翠屏产业发展集团有限公司、宜宾发展控股集团有限公司
广发银行股份有限公司成都分行	9,100,000.00	宜宾市翠屏产业发展集团有限公司
宜宾农村商业银行翠屏支行	8,820,000.00	宜宾市翠屏区国有资产经营管理有限责任公司



贷款单位	借款余额	担保人
四川银行股份有限公司	127,500,000.00	宜宾市翠屏区国有资产经营管理有限责任公司
成都农村商业银行股份有限公司宜宾分行	142,500,000.00	宜宾市翠屏产业发展集团有限公司、宜宾市翠屏区国有资产经营管理有限责任公司
中诚信托有限责任公司	499,500,000.00	宜宾发展控股集团有限公司
合计	11,526,187,446.60	——

#### 4、信用借款

贷款单位	借款余额
中信银行股份有限公司成都东湖支行	1,110,000.00
成都银行股份有限公司宜宾分行	337,500,000.00
中铁信托有限责任公司	262,000,000.00
中国农业发展银行宜宾市分行	59,702,000.00
合计	660,312,000.00

#### 注释34.应付债券

项目	期末余额	期初余额
宜宾市翠屏区国有资产经营管理有限责任公司 2024 年面向专业投资者非公开发行公司债券	473,604,630.92	472,994,953.27
宜宾市翠屏区国有资产经营管理有限责任公司 2024 年面向专业投资者非公开发行公司债券	298,488,063.20	298,105,412.45
2019 年宜宾市翠屏区国有资产经营管理有限责任公司公司债券	-	198,611,337.85
2023 年宜宾市翠屏区国有资产经营管理有限责任公司城市停车场建设专项债券(品种一)	541,414,019.41	675,947,082.35
2023 年宜宾市翠屏区国有资产经营管理有限责任公司城市停车场建设专项债券(品种二)	430,070,585.01	536,902,215.82
宜宾市翠屏区国有资产经营管理有限责任公司 2023 年面向专业投资者非公开发行公司债券	-	497,616,172.11
宜宾市翠屏区国有资产经营管理有限责任公司 2025 年面向专业投资者非公开发行公司债券(第一期)	676,758,801.48	-
合计	2,420,336,100.02	2,680,177,173.85



应付债券的增减变动

债券名称	面值	发行日期	债券期限	发行金额	期初金额	本期发行	按面值计提利息	溢折价摊销	本期减少	期末余额
2019 年宜宾市翠屏区国有资产经营管理有限责任公司公司债券	1,000,000,000.00	2019-3-28	7 年	1,000,000,000.00	198,611,337.85	-	8,842,919.48	-	198,611,337.85	-
2023 年宜宾市翠屏区国有资产经营管理有限责任公司城市停车场建设专项债券(品种一)	680,000,000.00	2023-3-6	7 年	680,000,000.00	675,947,082.35	-	33,825,071.26	1,235,473.07	135,768,536.01	541,414,019.41
2023 年宜宾市翠屏区国有资产经营管理有限责任公司城市停车场建设专项债券(品种二)	540,000,000.00	2023-3-31	7 年	540,000,000.00	536,902,215.82	-	24,240,553.97	924,029.55	107,755,660.36	430,070,585.01
宜宾市翠屏区国有资产经营管理有限责任公司 2023 年面向专业投资者非公开发行公司债券	500,000,000.00	2023-11-6	3 年	500,000,000.00	497,616,172.11	-	3,746,189.64	1,274,774.13	498,890,946.24	-
宜宾市翠屏区国有资产经营管理有限责任公司 2024 年面向专业投资者非公开发行公司债券	476,000,000.00	2024-9-10	5 年	476,000,000.00	472,994,953.27	-	4,425,547.78	609,677.65	-	473,604,630.92
宜宾市翠屏区国有资产经营管理有限责任公司 2024 年面向专业投资者非公开发行公司债券	300,000,000.00	2024-9-10	5 年	300,000,000.00	298,105,412.45	-	3,046,622.65	382,650.75	-	298,488,063.20
宜宾市翠屏区国有资产经营管理有限责任公司 2025 年面向专业投资者非公开发行公司债券(第一期)	680,000,000.00	2025-1-10	5 年	680,000,000.00	-	680,000,000.00	17,316,981.89	-3,241,198.52	-	676,758,801.48
合计	4,176,000,000.00			4,176,000,000.00	2,680,177,173.85	680,000,000.00	95,443,886.67	1,185,406.63	941,026,480.46	2,420,336,100.02



**注释35.租赁负债**

项目	期末余额	期初余额
租赁付款额	2,699,640.80	3,884,070.73
未确认的融资费用	265,307.57	265,307.57
重分类至一年内到期的非流动负债	1,184,429.91	-
租赁负债净额	1,249,903.32	3,618,763.16

**注释36.长期应付款**

项目	期末余额	期初余额
长期应付款	6,614,583,588.86	6,742,629,163.20
专项应付款	1,824,874,904.51	742,712,991.18
合计	8,439,458,493.37	7,485,342,154.38

**1. 长期应付款项明细**

项目	期末余额	期初余额
四川三江江海融资租赁有限公司	48,013,028.27	188,832,720.76
平安国际融资租赁有限公司	15,588,773.89	35,671,973.74
成都工投融资租赁有限公司	26,843,842.02	60,672,505.20
河南国宏融资租赁有限公司	20,777,780.31	40,550,489.89
渝农商金融租赁有限责任公司	49,999,999.99	-
诚泰融资租赁(上海)有限公司	24,200,540.73	-
重庆银海融资租赁有限公司	65,500,000.00	-
利程融资租赁(上海)有限公司	26,045,363.89	-
天津川发租赁有限责任公司	34,164,731.37	-
利程融资租赁(上海)有限公司	-	13,459,620.80
哈银金融租赁有限责任公司	9,198,886.70	44,353,626.07
四川金石租赁股份有限公司	19,721,443.06	57,562,624.06
武汉融资租赁有限公司	69,038,070.91	-
渝农商金融租赁公司	88,494,195.32	54,646,371.37
厦门金圆融资租赁有限公司	52,581,569.46	-
泸州发展融资租赁有限公司	54,436,213.60	-
蜀道(四川)商业保理有限公司	73,800,000.00	-
四川川发融资租赁有限责任公司	64,993,151.30	-
成都锦融融融资租赁有限责任公司	139,150,774.76	-



项目	期末余额	期初余额
上海中成融资租赁有限公司	88,188,953.84	-
上海中成融资租赁有限公司	8,909,337.95	17,207,832.59
宜宾市投资集团有限责任公司	-	267,700,000.00
宜宾中建兴戎建设工程有限公司	134,267,304.20	134,267,304.20
海尔金融保理重庆有限公司	100,000,000.00	-
平安商业保理有限公司	148,296,055.92	77,340,113.38
泸州市兴泸融资租赁有限公司	73,627,691.43	-
四川三江汇海融资租赁有限公司	15,225,420.28	-
成都金控融资租赁有限公司	33,362,963.42	-
成都工投融资租赁有限公司	66,107,745.14	-
泸州发展融资租赁有限公司	13,586,920.86	58,233,014.18
国开发展基金有限公司	22,000,000.00	22,000,000.00
通用环球国际融资租赁	-	17,509,504.63
中国环球租赁有限公司	45,269,500.91	87,803,871.53
太平洋宜宾国资标准厂房项目债权投资计划 太平洋资管盈田厂房保险债权	1,400,000,000.00	1,400,000,000.00
农发基础设施基金有限公司--宜宾市岷江新区教育基地建设 项目	71,000,000.00	77,500,000.00
农发基础设施基金有限公司--宜宾市菜坝城乡骨干冷链物流 产业园建设项目贷款	137,500,000.00	150,000,000.00
宜宾市翠屏区文化广播电视和旅游局-国资全域旅游项目专 项债券资金	-	36,000,000.00
益航资产管理公司（不良资产资产收购 14536.5）	-	86,344,700.00
远宏商业保理（天津）有限公司	7,000,000.00	36,000,000.00
成都川发特资企业管理公司	-	89,880,000.00
中核商业保理有限公司	-	210,113,100.00
泸州银行股份有限公司无追索权国内保理	168,300,000.00	-
平安商业保理有限公司无追索权国内保理	25,200,000.00	-
成都益航资产管理有限公司债务重组	238,000,000.00	-
宜宾三江投资建设集团有限公司-棚改项目专项贷款	1,994,966,249.52	2,025,446,249.55
哈银金融租赁有限责任公司	68,379,933.19	-
重庆银海融资租赁有限公司	39,000,000.00	-
眉山环天融资租赁有限公司（5800 万）	30,024,462.95	-
中交雄安融资租赁有限公司	12,500,000.00	62,500,000.00
招商局融资租赁（天津）有限公司	105,996,000.00	211,992,000.00
前海晋商国际融资租赁（深圳）有限公司	16,553,411.85	37,505,300.94



项目	期末余额	期初余额
四川天府商业保理有限公司	-	20,000,000.00
厦门金圆融资租赁有限公司	16,104,944.48	36,401,807.67
泸州市兴泸融资租赁有限公司	22,000,000.00	52,000,000.00
中国外贸金融租赁有限公司	96,847,509.17	131,933,470.42
华宝都鼎（上海）融资租赁有限公司	53,450,135.09	227,545,774.60
渝农商金融租赁有限责任公司	36,174,040.13	105,148,759.58
信达金融租赁有限公司	-	158,158,962.28
租赁留购款	400.00	-
横琴华通金融租赁有限公司	13,892,278.77	66,825,041.37
成都工投融资租赁有限公司	55,119,938.49	133,783,784.71
成都空港商业保理有限责任公司保理融资	87,332,816.68	87,332,816.68
四川金石租赁股份有限公司	57,851,209.03	40,102,247.50
河南九鼎金融租赁股份有限公司	-	2,788,503.80
成都益航资产管理有限公司	100,000,000.00	-
成都金控融资租赁有限公司	35,000,000.00	-
重庆银海融资租赁有限公司	70,000,000.00	-
甘肃公航旅融资租赁有限公司	24,999,999.98	-
四川三江汇海融资租赁有限公司	-	4,515,071.70
四川能投商业保理有限公司	-	75,000,000.00
合计	6,614,583,588.86	6,742,629,163.20

## 2. 专项应付款期末明细

项目	期末余额	期初余额
四川长江工业园区项目建设专项资金	453,446,350.12	281,024,379.27
宜宾市翠屏区工业园区管理委员会	218,000,000.00	218,000,000.00
宜宾市翠屏区商务局	1,000,000.00	1,000,000.00
易地扶贫搬迁项目	-	1,800,000.00
宜宾市三江口文脉大道片区棚户区房屋腾退专项资金	2,200,000.00	2,200,000.00
宜宾市翠屏区江北月耳池片区城市有机更新项目	37,445,987.49	37,445,987.49
宜宾市翠屏区住房和城乡建设局	531,021,035.67	-
宜宾市翠屏区文化广播电视和旅游局	30,000,000.00	-
宜宾市翠屏区住房和城乡建设局	67,406,860.65	-
长江工业园区下一代高安全电池及全固态电池产业化定制厂房专项债	124,000,000.00	-
宜宾市翠屏区财政局-李庄同济医院（二期）放疗中心建设项目	144,720.00	-



项目	期末余额	期初余额
宜宾市翠屏区商务局	130,000,000.00	50,000,000.00
宜宾市翠屏区水利局	86,000,000.00	76,000,000.00
宜宾市翠屏区工业园区管理委员会	13,850,460.57	-
宜宾市翠屏区宗场镇人民政府	11,080,748.20	-
宜宾市自然资源和规划局翠屏区分局	9,315,365.30	3,900,941.30
宜宾市翠屏区农业农村局	6,500,000.00	6,500,000.00
宜宾市翠屏区双谊镇人民政府	4,961,778.40	2,960,000.00
宜宾市翠屏区李庄镇人民政府	2,104,444.55	2,104,444.55
宜宾市翠屏区农业农村局	1,826,693.35	1,786,693.35
宜宾市翠屏区白花镇人民政府	880,000.00	-
宜宾市翠屏区水利局	641,500.00	651,300.00
宜宾市翠屏区交通运输局	20,212.58	28,038.53
宜宾市翠屏区菜坝镇人民政府	17,946.66	20,946.66
宜宾市翠屏区商务局	-	2,800,000.00
宜宾市翠屏区金秋湖镇人民政府	-	1,500,000.00
收到农业农村局转入 2023 年、2024 年高标准农田建设项目社会稳定风险评估费用	66,000.00	66,000.00
支付四川稳安社会风险评估咨询有限责任公司 2023 年、2024 年高标准农田建设项目社会稳定风险评估费用	3,705,787.60	3,831,082.74
宜宾市翠屏区黄桷山农场棚户区改造项目专项资金	12,676,335.85	12,676,335.85
三倒拐国家粮食储备置换迁建工程	40,889,215.82	36,416,841.44
白花镇白安村水稻初加工及粮食桶装储存仓项目	3,507,240.70	-
宜宾市翠屏区合江门片区城市更新项目（二标段）	22,166,221.00	-
翠屏区节能降碳新能源充电基础设施建设项目	10,000,000.00	-
合计	1,824,874,904.51	742,712,991.18

### 注释37.递延收益

项目	期初余额	本期增加	本期减少	期末余额
政府补助	176,291,375.33	18,806,000.95	18,937,986.00	176,159,390.28
合计	176,291,375.33	18,806,000.95	18,937,986.00	176,159,390.28

### 注释38.其他非流动负债

项目	期末余额	期初余额
泸州发展商业保理有限公司	40,000,000.00	-
四川三江汇海商业保理有限公司	21,058,700.00	-



项目	期末余额	期初余额
四川天府商业保理有限公司	23,000,000.00	-
四川天府商业保理有限公司	45,000,000.00	-
云港（天津）商业保理有限公司	42,800,000.00	-
大业信托有限责任公司	49,500,000.00	-
四川鑫达汇信实业有限公司	50,000,000.00	-
蜀道（四川）小额贷款有限公司	50,000,000.00	-
其他—保理融资款项	336,280,000.00	-
合计	657,638,700.00	-

### 注释39.实收资本

投资者名称	期初余额		本期增加	本期减少	期末余额	
	投资金额	所占比例 (%)			投资金额	所占比例 (%)
宜宾市翠屏产业发展集团有限公司	3,696,498,186.07	99.91	3,501,813.93	-	3,700,000,000.00	100.00
四川发展（控股）有限责任公司	3,501,813.93	0.09	-	3,501,813.93	-	-
合计	3,700,000,000.00	100.00	3,501,813.93	3,501,813.93	3,700,000,000.00	100.00

### 注释40.资本公积

项目	期初余额	本期增加	本期减少	期末余额
资本公积	26,564,769,003.07	3,826,761,788.33	4,113,879.54	30,387,416,911.86

### 注释41.盈余公积

项目	期初余额	本期增加	本期减少	期末余额
法定盈余公积金	128,604,048.59	28,418,195.95	-	157,022,244.54
任意盈余公积金	-	-	-	-
储备基金	-	-	-	-
企业发展基金	-	-	-	-
其他	-	-	-	-
合计	128,604,048.59	28,418,195.95	-	157,022,244.54

注：按照净利润 10%计提法定盈余公积金。

### 注释42.未分配利润



项目	本期发生额	上期发生额
期初余额	1,608,411,588.54	1,422,939,504.00
本期增加额	284,799,128.97	263,330,579.58
其中：本期净利润转入	284,799,128.97	263,330,579.58
其他调整因素		-
本期减少额	77,391,615.47	77,858,495.04
其中：本期提取盈余公积数	28,418,195.95	12,897,367.61
本期提取一般风险准备	-	-
本期分配现金股利数	48,973,419.52	64,907,657.99
转增资本	-	-
其他减少		53,469.44
期末余额	1,815,819,102.04	1,608,411,588.54

**注释43.营业收入、营业成本**

项目	本期发生额		上期发生额	
	收入	成本	收入	成本
主营业务	1,864,766,794.95	1,269,277,659.11	2,602,529,875.51	2,010,549,937.56
其他业务	83,012,628.12	61,370,948.26	159,496,824.57	88,353,998.02
合计	1,947,779,423.07	1,330,648,607.37	2,762,026,700.08	2,098,903,935.58

**注释44.销售费用**

项目	本期发生额	上期发生额
人工费	17,286,198.25	9,468,951.00
业务招待及广告宣传费	3,371,111.19	4,855,680.55
办公及检测、设计安装、中介服务费	30,343,319.33	15,844,441.41
差旅及运输、仓储包装、租赁、加工费	772,700.11	2,145,987.07
其他	4,288,257.01	5,341,191.83
合计	56,061,585.89	37,656,251.86

**注释45.管理费用**

项目	本期发生额	上期发生额
人工费用	149,956,888.32	116,869,977.10
办公、租赁、差旅及中介服务费	76,203,480.22	70,332,116.32
业务招待及广告宣传费	1,591,931.13	3,547,730.01



项目	本期发生额	上期发生额
其他费用	10,964,020.99	7,692,271.26
合计	238,716,320.66	198,442,094.69

**注释46.财务费用**

类别	本期发生额	上期发生额
利息费用	99,103,131.62	108,624,372.07
减：利息收入	17,017,134.50	10,560,761.51
汇兑净损失	-	-
银行手续费	7,221,022.01	8,507,862.31
其他	8,428,249.81	4,666,752.50
合计	97,735,268.94	111,238,225.37

**注释47.其他收益**

项目	本期发生额	上期发生额
与日常活动相关的政府补助	229,465,017.59	100,916,313.10
财政拨款、政策性奖励款、扶持资金及专项资金等	216,528.13	55.00
稳岗补贴	136,830.55	203,513.81
个税手续费返还	32,164.68	12,475.20
税收减免	22,584.67	525.63
增值税加计扣除	-	-
软件增值税退税	-	-
其他	37,381.96	6,365.49
合计	229,910,507.58	101,139,248.23

**注释48.投资收益**

产生投资收益的来源	本期发生额	上期发生额
权益法核算的长期股权投资收益	-127,653.34	2,940,865.56
成本法核算的长期股权投资收益	-	1,410,874.00
处置长期股权投资产生的投资收益	-2,037,471.95	-
持有交易性金融资产期间取得的投资收益	-	-
处置交易性金融资产取得的投资收益	-	-



产生投资收益的来源	本期发生额	上期发生额
其他权益工具投资持有期间的投资收益	15,000.00	30,000.00
以公允价值计量且其变动计入当期损益的金融资产在持有期间的投资收益	-	-
处置以公允价值计量且其变动计入当期损益的金融资产取得的投资收益	-	-
债权投资持有期间的投资收益	-	948,885.50
其他债权投资持有期间的利息收益	-	-
债权投资处置收益	-	-
其他债权投资处置收益	-	-
取得控制权时，股权按公允价值重新计量产生的利得	-	-
丧失控制权后，剩余股权按公允价值重新计量产生的利得	-	-
持有其他权益工具期间取得的股利收入	-	-
其他	13,997,544.54	4,231,762.21
合计	11,847,419.25	9,562,387.27

#### 注释49.信用减值损失

项目	本期发生额	上期发生额
坏账损失	7,819,754.44	-36,978,128.53
债权投资信用减值损失	-	-
其他债权投资减值损失	-	-
其他	-	-
合计	7,819,754.44	-36,978,128.53

#### 注释50.资产减值损失

项目	本期发生额	上期发生额
长期股权投资减值损失	-	-155,273.00
合计	-	-155,273.00

#### 注释51.资产处置收益

项目	本期发生额	上期发生额	计入当年非经常性损益的金额
持有待售处置利得或损失	-	-	-
固定资产处置利得或损失	-167,225.48	-47,621.00	-167,225.48
在建工程处置利得或损失	-	-	-



项目	本期发生额	上期发生额	计入当年非经常性损益的金额
生物资产处置利得或损失	-	-	-
无形资产处置利得或损失	-891,556.79	-	-891,556.79
售后租回交易产生的相关损益	-	-	-
合计	-1,058,782.27	-47,621.00	-1,058,782.27

### 注释52.营业外收入

项目	本期发生额	上期发生额	计入当期非经常性损益的金额
非流动资产毁损报废利得	-	62.65	-
赔款、违约金、罚款及滞纳金等	1,127,610.25	-	-
盘盈利得	2.55	-	-
债务重组利得	130,654.84	6,570.00	130,654.84
其他	5,597,305.11	34,169,060.70	6,724,917.91
合计	6,855,572.75	34,175,693.35	6,855,572.75

### 注释53.营业外支出

项目	本期发生额	上期发生额	计入当期非经常性损益的金额
非流动资产毁损报废损失	150.00	144,281.88	150.00
对外捐赠	229,000.00	69,650.00	229,000.00
罚款、滞纳金	4,392,851.72	6,641,774.44	4,392,851.72
违约金支出	1,513,075.15	1,247,351.33	1,513,075.15
赔偿款	105,160.17	303.23	105,160.17
盘亏损失	-	5,557.38	-
其他	2,960,679.07	1,138,683.02	2,960,679.07
合计	9,200,916.11	9,247,601.28	9,200,916.11

### 注释54.所得税费用

项目	本期发生额	上期发生额
当期所得税费用	130,055,414.84	104,404,781.59
递延所得税费用	2,601,404.76	-9,269,903.58
合计	132,656,819.60	95,134,878.01

### 注释55.合并现金流量表

#### 1. 将净利润调节为经营活动现金流量



项目	本期发生额	上期发生额
1. 将净利润调节为经营活动现金流量：	——	——
净利润	288,262,301.99	260,317,046.82
加：资产减值损失	-	155,273.00
信用减值损失	-7,819,754.44	36,978,128.53
固定资产折旧、油气资产折耗、生产性生物资产折旧	133,255,128.93	165,036,540.42
使用权资产折旧	1,182,417.37	1,182,417.37
无形资产摊销	21,267,353.30	14,180,550.56
长期待摊费用摊销	14,336,216.63	8,667,990.18
处置固定资产、无形资产和其他长期资产的损失（收益以“-”填列）	167,225.48	47,621.00
固定资产报废损失（收益以“-”填列）	-	-
公允价值变动损失（收益以“-”填列）	-	-
财务费用（收益以“-”填列）	99,103,131.62	108,624,372.07
投资损失（收益以“-”填列）	-11,847,419.25	-9,562,387.27
递延所得税资产减少（增加以“-”填列）	2,601,404.76	-9,269,903.58
递延所得税负债增加（减少以“-”填列）	-	-
存货的减少（增加以“-”填列）	-5,308,342,712.64	-3,381,176,133.17
经营性应收项目的减少（增加以“-”填列）	-1,964,523,195.79	-2,002,794,398.67
经营性应付项目的增加（减少以“-”填列）	8,173,035,551.03	5,929,655,898.13
其他	-	-
经营活动产生的现金流量净额	1,440,677,648.99	1,122,043,015.39
2. 不涉及现金收支的重大投资和筹资活动：	——	——
债务转为资本	-	-
一年内到期的可转换公司债券	-	-
融资租入固定资产	-	-
3. 现金及现金等价物净变动情况：	——	——
现金的期末余额	2,890,126,998.17	1,715,863,831.94
减：现金的年初余额	1,715,863,831.94	1,104,926,702.42
加：现金等价物的期末余额	-	-
减：现金等价物的年初余额	-	-
现金及现金等价物净增加额	1,174,263,166.23	610,937,129.52

2. 本期取得子公司和收到处置子公司的现金净额

无。

3. 现金和现金等价物的构成



项目	期末余额	期初余额
一、现金	2,890,126,998.17	1,689,163,831.94
其中：库存现金	114,399.04	65,886.20
可随时用于支付的银行存款	2,890,012,599.13	1,689,097,945.74
可随时用于支付的其他货币资金	-	-
可用于支付的存放中央银行款项	-	-
存放同业款项	-	-
拆放同业款项	-	-
二、现金等价物	-	-
其中：三个月内到期的债券投资	-	-
三、期末现金及现金等价物余额	2,890,126,998.17	1,689,163,831.94
其中：母公司或集团内子公司使用受限制的现金和现金等价物	-	-

**注释56.所有权和使用权受到限制的资产**

项目	期末账面价值	受限原因
货币资金	1,348,655,076.19	用于承兑汇票保证金、用于银行贷款抵押
应收账款	31,175,852.29	用于银行贷款抵押
投资性房地产	395,713,803.44	用于银行贷款抵押
固定资产	1,573,623,807.05	用于银行贷款抵押
无形资产	197,026,217.76	用于银行贷款抵押
在建工程	316,360,374.32	用于银行贷款抵押
存货-开发成本	1,807,855,145.68	用于银行贷款抵押
库存商品	863,716,577.50	用于银行贷款抵押
合计	6,534,126,854.23	——

**八、或有事项的说明**

**(一) 或有负债**

**1. 未决诉讼或仲裁形成的或有负债**

截止 2025 年 12 月 31 日，本公司无需要说明的涉及诉讼案件情况。

**2. 本公司期末对外担保情况**

截止 2025 年 12 月 31 日，本公司对其他单位提供担保情况如下：

(单位：万元)



担保单位	被担保单位	担保余额	担保方式
合计	—	2,125,219.84	—
宜宾市翠屏区国有资产经营管理有限责任公司	李庄文化旅游传媒发展有限责任公司	32,465.74	保证担保
宜宾市翠屏区国有资产经营管理有限责任公司	李庄文化旅游发展集团有限公司	70,246.00	保证担保
宜宾市翠屏区国有资产经营管理有限责任公司	四川翠灿供应链管理有限责任公司	5,018.25	保证担保
宜宾市翠屏区国有资产经营管理有限责任公司	四川翠汇商业管理有限责任公司	6,139.00	保证担保
宜宾市翠屏区国有资产经营管理有限责任公司	四川港荣投资发展集团有限公司	83,100.00	保证担保
宜宾市翠屏区国有资产经营管理有限责任公司	四川汇翠供应链管理有限责任公司	7,649.05	保证担保
宜宾市翠屏区国有资产经营管理有限责任公司	四川吉峻建设工程有限公司	950.00	保证担保
宜宾市翠屏区国有资产经营管理有限责任公司	四川长江源工业园区开发有限责任公司	42,468.09	保证担保
宜宾市翠屏区国有资产经营管理有限责任公司	四川长江源园区开发有限责任公司	38,856.00	保证担保
宜宾市翠屏区国有资产经营管理有限责任公司	五新城市建设有限公司	29,500.00	保证担保
宜宾市翠屏区国有资产经营管理有限责任公司	宜宾川南建材产业园有限公司	1,000.00	保证担保
宜宾市翠屏区国有资产经营管理有限责任公司	宜宾翠富城市运营服务有限公司	566,999.19	保证担保
宜宾市翠屏区国有资产经营管理有限责任公司	宜宾翠旅投集团工程建设有限公司	1,000.00	保证担保
宜宾市翠屏区国有资产经营管理有限责任公司	宜宾翠旅投集团景区管理有限公司	2,247.60	保证担保
宜宾市翠屏区国有资产经营管理有限责任公司	宜宾翠旅投集团酒店管理有限公司	800.00	保证担保
宜宾市翠屏区国有资产经营管理有限责任公司	宜宾翠旅投集团汽车租赁有限公司	710.00	保证担保
宜宾市翠屏区国有资产经营管理有限责任公司	宜宾翠旅投集团水务发展有限公司	2,850.00	保证担保
宜宾市翠屏区国有资产经营管理有限责任公司	宜宾翠旅投集团演艺有限公司	3,800.00	保证担保
宜宾市翠屏区国有资产经营管理有限责任公司	宜宾翠旅投资集团工程建设有限公司	2,400.00	保证担保
宜宾市翠屏区国有资产经营管理有限责任公司	宜宾翠旅投资集团有限公司	63,346.56	保证担保
宜宾市翠屏区国有资产经营管理有限责任公司	宜宾翠远商业运营管理有限责任公司	400.00	保证担保
宜宾市翠屏区国有资产经营管理有限责任公司	宜宾翠远资产运营管理有限责任公司	3,000.00	保证担保
宜宾市翠屏区国有资产经营管理有限责任公司	宜宾鼎戎建设工有限责任公司	888.00	保证担保
宜宾市翠屏区国有资产经营管理有限责任公司	宜宾鼎聿贸易有限责任公司	780.00	保证担保
宜宾市翠屏区国有资产经营管理有限责任公司	宜宾鼎聿商贸有限责任公司	1,950.00	保证担保
宜宾市翠屏区国有资产经营管理有限责任公司	宜宾嘉锐文化产业有限公司	14,015.00	保证担保
宜宾市翠屏区国有资产经营管理有限责任公司	宜宾锦宸物流发展有限公司	46,400.00	保证担保
宜宾市翠屏区国有资产经营管理有限责任公司	宜宾九海资产运营管理有限责任公司	930.00	保证担保
宜宾市翠屏区国有资产经营管理有限责任公司	宜宾乐厨三江食品加工有限公司	2,270.00	保证担保
宜宾市翠屏区国有资产经营管理有限责任公司	宜宾力锐投资建设有限责任公司	20,450.00	保证担保



担保单位	被担保单位	担保余额	担保方式
宜宾市翠屏区国有资产经营管理有限责任公司	宜宾七熙商贸有限公司	6,715.00	保证担保
宜宾市翠屏区国有资产经营管理有限责任公司	宜宾市川南建材产业园有限责任公司	6,440.00	保证担保
宜宾市翠屏区国有资产经营管理有限责任公司	宜宾市翠屏科技教育与人才发展有限公司	1,000.00	保证担保
宜宾市翠屏区国有资产经营管理有限责任公司	宜宾市翠屏区城乡融合建设发展有限公司	3,000.00	保证担保
宜宾市翠屏区国有资产经营管理有限责任公司	宜宾市翠屏区农兴农业开发有限责任公司	37,673.00	保证担保
宜宾市翠屏区国有资产经营管理有限责任公司	宜宾市翠屏区农业发展投资建设有限责任公司	88,352.69	保证担保
宜宾市翠屏区国有资产经营管理有限责任公司	宜宾市翠屏区玺丰农业科技发展有限责任公司	3,960.00	保证担保
宜宾市翠屏区国有资产经营管理有限责任公司	宜宾市国泓水务有限公司	970.00	保证担保
宜宾市翠屏区国有资产经营管理有限责任公司	宜宾市三鼎建设工程有限责任公司	19,669.00	保证担保
宜宾市翠屏区国有资产经营管理有限责任公司	宜宾市上善路桥工程有限责任公司	2,170.00	保证担保
宜宾市翠屏区国有资产经营管理有限责任公司	宜宾市新兴产业投资集团有限公司	87,015.00	保证担保
宜宾市翠屏区国有资产经营管理有限责任公司	宜宾五新城市建设有限公司	226,756.41	保证担保
宜宾市翠屏区国有资产经营管理有限责任公司	宜宾丰熙建筑设备租赁有限责任公司	3,088.60	保证担保
宜宾市翠屏区国有资产经营管理有限责任公司	宜宾云淼酒店管理集团有限公司	1,549.00	保证担保
宜宾五新城市建设有限公司	宜宾市翠屏区国有资产经营管理有限责任公司	51,660.00	保证担保
宜宾五新城市建设有限公司	宜宾翠富城市运营服务有限公司	7,950.00	保证担保
宜宾五新城市建设有限公司	宜宾翠富城市运营服务有限公司	9,500.00	保证担保
宜宾五新城市建设有限公司	宜宾市翠屏产业发展集团有限公司	59,550.00	保证担保
宜宾五新城市建设有限公司	宜宾翠禾工程建设管理有限责任公司	5,900.00	保证担保
宜宾五新城市建设有限公司	宜宾翠旅投资集团有限公司	34,835.00	保证担保
宜宾五新城市建设有限公司	宜宾翠旅投资集团有限公司	2,300.00	保证担保
宜宾五新城市建设有限公司	宜宾市川南建材产业园有限责任公司	20,000.00	保证担保
宜宾五新城市建设有限公司	宜宾市翠屏区农业发展投资建设有限责任公司	44,291.84	保证担保
宜宾五新城市建设有限公司	四川翠灿供应链管理有限责任公司	900.00	保证担保
宜宾五新城市建设有限公司	四川汇翠供应链管理有限责任公司	9,900.00	保证担保
宜宾五新城市建设有限公司	四川长江源工业园区开发有限责任公司	120,943.00	保证担保



担保单位	被担保单位	担保余额	担保方式
宜宾翠富城市运营服务有限公司	宜宾市翠屏区农业发展投资建设有限责任公司	19,000.00	保证担保
宜宾翠富城市运营服务有限公司	宜宾建翠建设开发有限公司	17,324.00	保证担保
宜宾翠富城市运营服务有限公司	宜宾市翠屏区农业发展投资建设有限责任公司	8,000.00	保证担保
宜宾翠富城市运营服务有限公司	宜宾市翠屏产业发展集团有限公司	2,900.00	保证担保
宜宾翠富城市运营服务有限公司	宜宾鼎戎建设工程有限责任公司	1,000.00	保证担保
宜宾翠富城市运营服务有限公司	四川炯峰建筑工程有限公司	1,000.00	保证担保
宜宾翠富城市运营服务有限公司	四川炯峰建筑工程有限公司	800.00	保证担保
宜宾翠富城市运营服务有限公司	宜宾鼎戎建筑劳务有限责任公司	800.00	保证担保
宜宾翠富城市运营服务有限公司	宜宾鼎聿贸易有限责任公司	740.00	保证担保
宜宾翠富城市运营服务有限公司	宜宾云乐供应链管理有限公司	500.00	保证担保
宜宾翠富城市运营服务有限公司	宜宾市翠屏科技教育与人才发展有限公司	200.00	保证担保
宜宾市翠屏区农业发展投资建设有限责任公司	四川汇翠供应链管理有限公司	14,900.00	保证担保
宜宾市翠屏区农业发展投资建设有限责任公司	四川长江民营经济融资担保有限公司	500.00	保证担保
宜宾市翠屏区农业发展投资建设有限责任公司	四川卓顿建筑工程有限公司	3,290.00	保证担保
宜宾市翠屏区农业发展投资建设有限责任公司	宜宾明商商贸有限公司	1,500.00	保证担保
宜宾市翠屏区农业发展投资建设有限责任公司	宜宾市川翠种子经营有限责任公司	1,779.00	保证担保
宜宾市翠屏区农业发展投资建设有限责任公司	宜宾市翠屏餐饮管理有限责任公司	1,000.00	保证担保
宜宾市翠屏区农业发展投资建设有限责任公司	宜宾市翠屏粮油仓储物流有限公司	4,611.68	保证担保
宜宾市翠屏区农业发展投资建设有限责任公司	宜宾市翠屏区城乡融合建设发展有限公司	1,000.00	保证担保
宜宾市翠屏区农业发展投资建设有限责任公司	宜宾市翠屏区芙蕖农副产品商贸有限责任公司	1,750.00	保证担保
宜宾市翠屏区农业发展投资建设有限责任公司	宜宾市翠屏区国有资产经营管理有限责任公司	19,175.51	保证担保
宜宾市翠屏区农业发展投资建设有限责任公司	宜宾市翠屏区黄桷山农场有限责任公司	1,780.00	保证担保
宜宾市翠屏区农业发展投资建设有限责任公司	宜宾市翠屏区盛业农业发展有限公司	1,650.00	保证担保
宜宾市翠屏区农业发展投资建设有限责任公司	宜宾市翠屏区万淼水务有限责任公司	3,630.00	保证担保
宜宾市翠屏区农业发展投资建设有限责任公司	宜宾市翠屏区万垚企业管理咨询有限责任公司	4,612.00	保证担保
宜宾市翠屏区农业发展投资建设有限责任公司	宜宾市翠屏区玺丰农业科技发展有限责任公司	2,589.00	保证担保



担保单位	被担保单位	担保余额	担保方式
宜宾市翠屏区农业发展投资建设有限责任公司	宜宾市翠屏区林业开发有限公司	1,000.00	保证担保
宜宾市翠屏区农业发展投资建设有限责任公司	宜宾市耕兴商贸有限公司	2,200.00	保证担保
四川卓顿建筑工程有限公司	宜宾市翠屏区万淼水务有限责任公司	950.00	保证担保
宜宾翠旅投集团酒店管理有限公司	宜宾华锐企业管理有限公司	1,353.45	保证担保
宜宾翠旅投集团水务发展有限公司	宜宾市翠屏区鑫旅文化发展有限公司	980.00	保证担保
宜宾华锐企业管理有限公司	宜宾翠旅投资集团有限公司	3,566.54	保证担保
宜宾华锐企业管理有限公司	宜宾翠旅投资集团有限公司	2,820.00	保证担保
宜宾市翠屏电影有限责任公司	宜宾市翠屏区农业发展投资建设有限责任公司	8,750.00	保证担保
宜宾市翠屏电影有限责任公司	宜宾市翠屏区农业发展投资建设有限责任公司	7,000.00	保证担保
宜宾市净源水务有限公司	宜宾翠旅投资集团有限公司	2,450.00	保证担保
宜宾翠旅投集团水务发展有限公司	宜宾市净源水务有限公司	970.00	保证担保
宜宾翠旅投集团演艺有限公司	宜宾市翠屏区国有资产经营管理有限责任公司	15,750.00	保证担保
宜宾翠旅投集团演艺有限公司	宜宾翠旅投集团物业管理有限公司	510.00	保证担保
宜宾翠旅投集团演艺有限公司	宜宾市翠屏区哪吒动漫制作有限责任公司	500.00	保证担保
宜宾翠旅投集团演艺有限公司	宜宾市翠屏区国有资产经营管理有限责任公司	15,962.64	保证担保
宜宾翠旅投资集团有限公司	四川炯峰建筑工程有限公司	750.00	保证担保
宜宾翠旅投资集团有限公司	四川颂城酒店管理有限公司	500.00	保证担保
宜宾翠旅投资集团有限公司	宜宾翠旅投集团工程建设有限公司	1,000.00	保证担保
宜宾翠旅投资集团有限公司	宜宾翠旅投集团供应链管理有限公司	2,979.00	保证担保
宜宾翠旅投资集团有限公司	宜宾翠旅投集团景区管理有限公司	950.00	保证担保
宜宾翠旅投资集团有限公司	宜宾翠旅投集团酒店管理有限公司	1,580.00	保证担保
宜宾翠旅投资集团有限公司	宜宾翠旅投集团人力资源有限公司	1,000.00	保证担保
宜宾翠旅投资集团有限公司	宜宾翠旅投集团水务发展有限公司	4,980.00	保证担保
宜宾翠旅投资集团有限公司	宜宾翠旅投集团文商旅产业发展有限公司	500.00	保证担保
宜宾翠旅投资集团有限公司	宜宾翠旅投集团物业管理有限公司	500.00	保证担保
宜宾翠旅投资集团有限公司	宜宾华锐企业管理有限公司	19,000.00	保证担保



担保单位	被担保单位	担保余额	担保方式
宜宾翠旅投资集团有限公司	宜宾市翠屏区城乡融合建设发展有限公司	1,000.00	保证担保
宜宾翠旅投资集团有限公司	宜宾市国泓水务有限公司	970.00	保证担保

## (二) 或有资产

截止 2025 年 12 月 31 日，本公司无需要说明的重大或有事项。

## 九、资产负债表日后事项

无。

## 十、关联方关系及其交易

### (一) 关联方关系

#### 1. 母公司

母公司名称	关联关系	企业类型	注册地	母公司对本公司的持股比例 (%)
宜宾市翠屏产业发展集团有限公司	控股股东	有限责任公司 (国有独资)	宜宾市翠屏区	100.00%

#### 2. 子公司有关信息

详见附注六、企业合并及合并财务报表（一）子公司情况。

#### 3. 合营企业、联营企业有关信息

详见附注七、注释 10. 长期股权投资。

#### 4. 其他主要关联方情况

其他关联方名称	其他关联方与本公司的关系
宜宾云书供应链管理有限公司	受同一母公司控制的企业
宜宾市翠屏区农兴农业开发有限责任公司	受同一母公司控制的企业
宜宾翠欣城市发展投资有限公司	受同一母公司控制的企业
宜宾市川南建材产业园有限责任公司	受同一母公司控制的企业
宜宾云淼酒店管理集团有限公司	受同一母公司控制的企业
宜宾戎城保安服务有限公司	受同一母公司控制的企业
宜宾翠宏企业管理有限公司	受同一母公司控制的企业
宜宾翠远商业运营管理有限责任公司	受同一母公司控制的企业
宜宾市创城城市开发有限公司	受同一母公司控制的企业



(二) 主要关联方应收应付款项余额

1、 本公司应收主要关联方款项

项目名称	关联方	期末余额	
		账面余额	坏账准备
应收账款	---	---	---
---	宜宾市川南建材产业园有限责任公司	150,200.00	-
---	宜宾翠宏企业管理有限公司	150,200.00	-
---	宜宾戎城保安服务有限公司	73,692.00	-
其他应收款	---	---	---
---	宜宾翠欣城市发展投资有限公司	149,922,214.43	-
---	宜宾云淼酒店管理集团有限公司	64,594,455.72	-
---	宜宾戎城保安服务有限公司	15,951,176.31	-
---	宜宾翠宏企业管理有限公司	6,650,000.00	-

2、 本公司应付主要关联方款项

项目名称	关联方	期末余额	
		账面余额	坏账准备
其他应付款	---	---	---
---	宜宾市翠屏区产业发展集团有限公司	4,224,873,873.97	-
---	宜宾市川南建材产业园有限责任公司	473,795,395.22	-
---	宜宾翠远商业运营管理有限责任公司	35,738,718.14	-
---	宜宾市创城城市开发有限公司	21,459,000.00	-
---	宜宾云书供应链管理有限公司	665,000.00	-

十一、有助于财务报表使用者评价企业管理资本的目标、政策及程序的信息  
无。

十二、其他需要说明的重大事项

(一) 所有权受到限制的其它事项

所有权受到限制的其他事项	受限原因	所属公司
土地收益权、政府购买服务协议项下全部应收账款及权益	用于银行借款质押	宜宾市翠屏区国有资产经营管理有限责任公司
成外学校项目租金收入形成的应收账款质押	用于银行借款质押	宜宾市翠屏区国有资产经营管理有限责任公司



冠英街建设项目的商业租售收入、翠屏区中央公园建设项目的商业租售收入收费权	用于银行借款质押	宜宾市翠屏区国有资产经营管理有限责任公司
117 处国有资产的租金收入收益权、宜宾市人民广场体育公园建设项目	用于银行借款质押	宜宾市翠屏区国有资产经营管理有限责任公司
翠屏区中坝桥北桥头片区(两路桥附近)棚改项目服务费	用于银行借款质押	宜宾翠旅投集团演艺有限公司
宜宾市翠屏区李庄镇供水长及配套官网建设项目特许经营权申请人享有的收益和权益	用于银行借款质押	宜宾翠旅投资集团有限公司
宜宾翠旅投资集团有限公司拥有宜宾翠旅投集团置地有限公司的 20000 万元股权数量的股权	用于银行借款质押	宜宾翠旅投资集团有限公司
宜宾市戎腾交通投资有限责任公司 13.58%股权	用于银行借款质押	宜宾五新城市建设有限公司
宜宾市翠屏区南城供排水一体化提升项目特许经营权协议项下应收账款	用于银行借款质押	宜宾翠旅投资集团有限公司
宜宾市历史文化名城李庄古镇片区改造提升项目可抵押的经营性资产	用于银行借款质押	宜宾翠旅投资集团有限公司
以“宜宾市翠屏区李庄月亮田景区营造人文街区建设项目”项目收益权(含月亮田景区游船和讲解收益)	用于银行借款质押	宜宾翠旅投资集团有限公司
抵质押物-宜宾翠旅投集团水务发展有限公司的股权	用于银行借款质押	宜宾翠旅投集团水务发展有限公司
投资集团-所在酒店管理的 5000 万股股权数额	用于银行借款质押	宜宾翠旅投资集团有限公司
酒店管理-所在华锐公司的 1000 万股股权数额	用于银行借款质押	宜宾翠旅投集团酒店管理有限公司
面值 105000000 元的收益权	用于银行借款质押	宜宾市翠屏区农业发展投资建设有限责任公司
宜宾市翠屏区农业发展投资建设有限责任公司未来对四川宜宾三倒拐国家粮食储备库享有的人民币贰亿肆仟万元整的应收账款	用于银行借款质押	宜宾市翠屏区农业发展投资建设有限责任公司
价值 43,000,000 元的收费权	用于银行借款质押	宜宾市翠屏区万淼水务有限责任公司
宜宾翠富城市运营服务有限公司大观楼至走马街城市更新基础设施和公共事业项目收益权	用于银行借款质押	宜宾翠富城市运营服务有限公司
停车经营权项下所有应收账款	用于银行借款质押	宜宾翠富城市运营服务有限公司
合计	——	——

### 十三、母公司主要财务报表项目注释

#### 注释1. 应收账款

##### 1. 按账龄披露应收账款

账龄	期末数	年初数
1 年以内(含 1 年)	1,521,472.32	1,598,963.00
1 至 2 年	1,596,963.00	2,359,381.00
2 至 3 年	2,359,381.00	15,974,234.46



3 至 4 年	39,890,623.38	-
4 至 5 年	-	23,916,388.92
5 年以上	-	-
小计	45,368,439.70	43,848,967.38
减：坏账准备	203,452.65	-
合计	45,164,987.05	43,848,967.38

2. 按坏账准备计提方法分类披露应收账款

名称	期末数			
	账面余额	坏账准备	预期信用损失率%	计提理由
按单项计提坏账准备的应收账款	167,301.00	167,301.00	100.00	
按组合计提坏账准备的应收账款	45,201,138.70	36,151.65	0.08	
合计	45,368,439.70	203,452.65	0.45	---

续表

名称	期初数			
	账面余额	坏账准备	预期信用损失率%	计提理由
按单项计提坏账准备的应收账款	-	-	-	
按组合计提坏账准备的应收账款	43,848,967.38	-	-	
合计	43,848,967.38	-	-	---

注释2. 其他应收款

项目	期末余额	年初余额
应收利息	-	-
应收股利	13,316,873.37	13,316,873.37
其他应收款	8,430,429,902.70	8,155,652,263.03
合计	8,443,746,776.07	8,168,969,136.40

(一) 应收利息

无。

(一) 应收股利

项目	期末余额	年初余额
账龄一年以内的应收股利	13,316,873.37	13,316,873.37
其中：宜宾市川南建材产业园有限责任公司	1,270,773.31	1,270,773.31
宜宾翠远商业运营管理有限责任公司	3,326,382.19	3,326,382.19



宜宾云淼酒店管理集团有限公司	3,498,807.07	3,498,807.07
宜宾戎城保安服务有限公司	1,189,129.45	1,189,129.45
宜宾翠宏企业管理有限公司	4,031,781.35	4,031,781.35
合计	13,316,873.37	13,316,873.37

(二) 其他应收款项

1. 按账龄披露的其他应收账款

账龄	期末余额	年初余额
1 年以内 (含 1 年)	5,633,165,870.99	2,452,787,405.88
1 至 2 年 (含 2 年)	983,227,740.66	4,337,378,540.44
2 至 3 年 (含 3 年)	716,118,435.90	658,314,723.63
3 年以上	1,105,613,913.47	708,772,792.19
小计	8,438,125,961.02	8,157,253,462.14
减: 坏账准备	7,696,058.32	1,601,199.11
合计	8,430,429,902.70	8,155,652,263.03

2. 本期计提、收回或转回的其他应收款坏账准备情况

坏账准备	第一阶段	第二阶段	第三阶段	合计
	未来 12 个月预期信用损失	整个存续期预期信用损失 (未发生信用减值)	整个存续期预期信用损失 (已发生信用减值)	
期初余额	801.11	-	1,600,398.00	1,601,199.11
期初余额在本期	801.11	1,600,398.00	-	1,601,199.11
本期计提	-	-	-	-
本期转回	-	-	-	-
本期转销	-	-	-	-
本期核销	-	-	-	-
其他变动	6,093,932.21	927.00	-	6,094,859.21
期末余额	6,094,733.32	1,601,325.00	-	7,696,058.32

2. 本报告期实际核销的其他应收款项情况

无。

注释3. 长期股权投资

1. 长期股权投资分类

项目	期初余额	本期增加	本期减少	期末余额
对子公司投资	7,750,674,107.29	3,023,140,000.00	1,081,926,946.53	9,691,887,160.76



项目	期初余额	本期增加	本期减少	期末余额
对合营企业投资	-	-	-	-
对联营企业投资	312,957,883.81	1,990,779.84	-	314,948,663.65
小计	8,063,631,991.10	3,025,130,779.84	1,081,926,946.53	10,006,835,824.41
减：长期股权投资减值准备	-	-	-	-
合计	8,063,631,991.10	3,025,130,779.84	1,081,926,946.53	10,006,835,824.41



2. 长期股权投资明细

被投资单位	核算方法	期初余额	本期增减变动					期末余额			
			追加投资	减少投资	权益法下确认的投资损益	其他综合收益调整	其他权益变动		宣告发放现金股利或利润	计提减值准备	其他
合计	—	8,063,631,991.10	3,023,140,000.00	1,081,926,946.53	1,990,779.84	—	—	—	—	—	10,006,835,824.41
一、子公司	—	7,750,674,107.29	3,023,140,000.00	1,081,926,946.53	—	—	—	—	—	—	9,691,887,160.76
宜宾富城市运营服务有限公司	成本法	2,361,353,716.72	2,855,140,000.00	1,081,926,946.53	—	—	—	—	—	—	4,134,566,770.19
宜宾五新城市建设有限公司	成本法	4,024,200,642.88	—	—	—	—	—	—	—	—	4,024,200,642.88
宜宾茂城物业管理有限公司	成本法	5,000,000.00	50,000,000.00	—	—	—	—	—	—	—	55,000,000.00
宜宾市长江源投资有限公司	成本法	61,567,222.97	1,500,000.00	—	—	—	—	—	—	—	63,067,222.97
宜宾翠旅集团演艺有限公司	成本法	642,029,560.51	—	—	—	—	—	—	—	—	642,029,560.51
宜宾市翠屏区农业发展投资建设有限公司	成本法	71,636,761.96	—	—	—	—	—	—	—	—	71,636,761.96
宜宾旅投资集团有限公司	成本法	540,143,522.85	116,500,000.00	—	—	—	—	—	—	—	656,643,522.85
宜宾市叙府宾馆有限责任公司	成本法	44,742,679.40	—	—	—	—	—	—	—	—	44,742,679.40
二、合营企业	—	—	—	—	—	—	—	—	—	—	—
三、联营企业	—	312,957,883.81	—	—	1,990,779.84	—	—	—	—	—	314,948,663.65
宜宾硕翠投资投资有限公司	权益法	294,552,997.61	—	—	—	—	—	—	—	—	294,552,997.61
宜宾市农业融资担保有限公司	权益法	13,474,577.51	—	—	40,009.87	—	—	—	—	—	13,514,587.38
宜宾翠源污水处理有限公司	权益法	4,930,308.69	—	—	1,950,769.97	—	—	—	—	—	6,881,078.66



**注释4. 营业收入、营业成本**

项目	本期发生额		上期发生额	
	收入	成本	收入	成本
主营业务	173,746,534.88	31,185,000.00	208,311,489.74	44,653,409.55
其他业务	41,321,222.40	39,491,575.90	2,779,774.39	168,147.23
合计	215,067,757.28	70,676,575.90	211,091,264.13	44,821,556.78

**注释5. 投资收益**

**1. 投资收益明细情况**

产生投资收益的来源	本期发生额	上期发生额
权益法核算的长期股权投资收益	1,990,779.84	1,521,182.63
成本法核算的长期股权投资收益	-	13,316,873.37
处置交易性金融资产取得的投资收益	-	-1,355,436.69
持有其他权益工具期间取得的股利收入	-	-
债权投资持有期间的投资收益	11,108,632.52	948,885.50
处置债权投资取得的投资收益	-	-
持有可供出售金融资产期间取得的投资收益	-	-
其他	-	4,057,788.40
合计	13,099,412.36	18,489,293.21

**注释6. 现金流量表**

**1. 将净利润调节为经营活动现金流量**

项目	本期发生额	上期发生额
1. 将净利润调节为经营活动现金流量：	——	——
净利润	288,178,907.53	128,973,676.09
加：资产减值准备	-	-
信用资产减值损失	6,298,311.86	-0.15
固定资产折旧、油气资产折耗、生产性生物资产折旧	34,885,691.02	1,915,754.19
使用权资产摊销	-	-
无形资产摊销	23,061.93	23,645.27
长期待摊费用摊销	-	-
处置固定资产、无形资产和其他长期资产的损失（收益以“-”填列）	-	-



项目	本期发生额	上期发生额
固定资产报废损失（收益以“-”填列）	-	-
公允价值变动损失（收益以“-”填列）	-	-
财务费用（收益以“-”填列）	7,388,650.28	4,192,482.13
投资损失（收益以“-”填列）	-13,099,412.36	-18,489,293.21
递延所得税资产减少（增加以“-”填列）	-1,574,577.97	0.04
递延所得税负债增加（减少以“-”填列）	-	-
存货的减少（增加以“-”填列）	-1,985,599,304.20	-1,984,165,397.06
经营性应收项目的减少（增加以“-”填列）	-115,750,174.15	1,251,275,764.66
经营性应付项目的增加（减少以“-”填列）	3,012,240,093.64	4,174,380,796.89
其他	-	-
经营活动产生的现金流量净额	1,232,991,247.58	3,558,107,428.85
2. 不涉及现金收支的重大投资和筹资活动：	——	——
债务转为资本	-	-
一年内到期的可转换公司债券	-	-
融资租入固定资产	-	-
3. 现金及现金等价物净变动情况：	——	——
现金的期末余额	1,112,294,063.69	562,632,596.32
减：现金的年初余额	562,632,596.32	117,704,334.64
加：现金等价物的期末余额	-	-
减：现金等价物的年初余额	-	-
现金及现金等价物净增加额	549,661,467.37	444,928,261.68

## 2. 本期取得子公司和收到处置子公司的现金净额

无。

## 3. 现金和现金等价物的有关信息

项目	期末余额	期初余额
一、现金	1,112,294,063.69	562,632,596.32
其中：库存现金	-	-
可随时用于支付的银行存款	1,112,294,063.69	562,632,596.32
可随时用于支付的其他货币资金	-	-
可用于支付的存放中央银行款项	-	-
存放同业款项	-	-
拆放同业款项	-	-
二、现金等价物	-	-



项目	期末余额	期初余额
其中：三个月内到期的债券投资	-	-
三、期末现金及现金等价物余额	1,112,294,063.69	562,632,596.32
其中：使用受限制的现金和现金等价物	-	-

十四、按照有关财务会计和制度应披露的其他内容

无。

十五、财务报表的批准

本公司 2025 年度合并财务报表已经董事会批准。

宜宾市翠屏区国有资产经营管理有限责任公司

2026 年 4 月 28 日





统一社会信用代码  
91440300770329160G

# 营业执照

(副本)



名称 鹏盛会计师事务所(普通合伙)  
类型 特殊普通合伙  
执行事务合伙人 杨步湘

成立日期 2005年01月11日

主要经营场所 深圳市福田区福田街道福山社区滨河大道5020号同心大厦21层2101



### 重要提示

1. 商事主体的经营范围由章程确定。经营范围中属于法律、法规规定应当经批准的项目，取得许可审批文件后方可开展相关经营活动。
2. 商事主体经营范围和许可审批项目等有关企业信用事项及年报信息和其他信用信息，请登录左下角的国家企业信用信息公示系统或扫描右上方的二维码查询。
3. 各类商事主体每年须于成立周年之日起两个月内，向商事登记机关提交上一自然年度的年度报告。企业应当按照《企业信息公示暂行条例》第十条的规定向社会公示企业信用信息。

登记机关

2023年05月10日



<http://www.gsxt.gov.cn>

国家企业信用信息公示系统网址:

国家市场监督管理总局监制





# 会计师事务所 执业证书

名称：鹏盛会计师事务所  
(特殊普通合伙)  
杨步湘  
首席合伙人：  
主任会计师：  
经营场所：深圳市福田区福田街道福山社区滨河大道 5020 号同心大厦 21 层 2101



组织形式：特殊普通合伙  
执业证书编号：47470029  
批准执业文号：深财会[2005]1号  
批准执业日期：2005年1月6日

证书序号：0012528

## 说明

- 1、《会计师事务所执业证书》是证明持有人经财政部门依法审批，准予执行注册会计师法定业务的凭证。
- 2、《会计师事务所执业证书》记载事项发生变动的，应当向财政部门申请换发。
- 3、《会计师事务所执业证书》不得伪造、涂改、出租、出借、转让。
- 4、会计师事务所终止或执业许可注销的，应当向财政部门交回《会计师事务所执业证书》。



发证机关：

二〇二〇年十二月二十日

中华人民共和国财政部制







姓名 Full name 王冠行  
 性别 Sex 男  
 出生日期 Date of birth 1992-10-14  
 工作单位 Working unit 北京兴华会计师事务所(特殊普通合伙)  
 身份证号码 Identity card No. 130428199210142356

年度检验登记  
Annual Renewal Registration

本证书经检验合格，继续有效一年。  
This certificate is valid for another year after this renewal.

年 /y 月 /m 日 /d

证书编号  
No. of Certificate 110000100404

批准注册协会  
Authorized Institute of CPAs 北京注册会计师协会

发证日期  
Date of Issuance 2024年10月25日



年度检验登记  
Annual Renewal Registration

本证书经检验合格，继续有效一年。  
This certificate is valid for another year after this renewal.

年 /y 月 /m 日 /d

注册会计师工作单位变更事项登记  
Registration of the Change of Working Unit by a CPA

同意调出  
Agree the holder to be transferred from

转出协会盖章  
Stamp of the transfer-out Institute of CPAs  
2024年12月13日

同意调入  
Agree the holder to be transferred to

转入协会盖章  
Stamp of the transfer-in Institute of CPAs  
2024年12月13日

