

# 武汉金融控股（集团）有限公司

2025 年度

审计报告

索引	页码
审计报告	1-2
公司财务报表	
— 合并资产负债表	1-2
— 母公司资产负债表	3-4
— 合并利润表	5
— 母公司利润表	6
— 合并现金流量表	7
— 母公司现金流量表	8
— 合并所有者(或股东)权益变动表	9-10
— 母公司所有者(或股东)权益变动表	11-12
— 财务报表附注	13-143



信永中和会计师事务所  
ShineWing  
certified public accountants

北京市东城区朝阳门北大街  
8号富华大厦A座9层  
9/F, Block A, Fu Hua Mansion,  
No.8, Chaoyangmen Beidajie,  
Dongcheng District, Beijing,  
100027, P.R.China

联系电话: +86 (010) 6554 2288  
telephone: +86 (010) 6554 2288  
传真: +86 (010) 6554 7190  
facsimile: +86 (010) 6554 7190

## 审计报告

XYZH/2026WHAS1B0216

武汉金融控股（集团）有限公司

武汉金融控股（集团）有限公司：

### 一、审计意见

我们审计了武汉金融控股（集团）有限公司（以下简称武汉金控集团）的财务报表，包括 2025 年 12 月 31 日的合并及母公司资产负债表，2025 年度的合并及母公司利润表、合并及母公司现金流量表、合并及母公司所有者权益变动表，以及相关财务报表附注。

我们认为，后附的财务报表在所有重大方面按照附注二所述编制基础编制，公允反映了武汉金控集团 2025 年 12 月 31 日的合并及母公司财务状况以及 2025 年度的合并及母公司经营成果和现金流量。

### 二、形成审计意见的基础

我们按照中国注册会计师审计准则的规定执行了审计工作。审计报告的“注册会计师对财务报表审计的责任”部分进一步阐述了我们在这些准则下的责任。按照中国注册会计师职业道德守则，我们独立于武汉金控集团，并履行了职业道德方面的其他责任。我们相信，我们获取的审计证据是充分、适当的，为发表审计意见提供了基础。

### 三、管理层和治理层对财务报表的责任

武汉金控集团管理层（以下简称管理层）负责按照附注二所述编制基础编制财务报表，使其实现公允反映，并设计、执行和维护必要的内部控制，以使财务报表不存在由于舞弊或错误导致的重大错报。

在编制财务报表时，管理层负责评估武汉金控集团的持续经营能力，披露与持续经营相关的事项（如适用），并运用持续经营假设，除非管理层计划清算武汉金控集团、终止运营或别无其他现实的选择。

治理层负责监督武汉金控集团的财务报告过程。



#### 四、注册会计师对财务报表审计的责任

我们的目标是对财务报表整体是否不存在由于舞弊或错误导致的重大错报获取合理保证，并出具包含审计意见的审计报告。合理保证是高水平的保证，但并不能保证按照审计准则执行的审计在某一重大错报存在时总能发现。错报可能由于舞弊或错误导致，如果合理预期错报单独或汇总起来可能影响财务报表使用者依据财务报表作出的经济决策，则通常认为错报是重大的。

在按照审计准则执行审计工作的过程中，我们运用职业判断，并保持职业怀疑。同时，我们也执行以下工作：

（1）识别和评估由于舞弊或错误导致的财务报表重大错报风险，设计和实施审计程序以应对这些风险，并获取充分、适当的审计证据，作为发表审计意见的基础。由于舞弊可能涉及串通、伪造、故意遗漏、虚假陈述或凌驾于内部控制之上，未能发现由于舞弊导致的重大错报的风险高于未能发现由于错误导致的重大错报的风险。

（2）了解与审计相关的内部控制，以设计恰当的审计程序，但目的并非对内部控制的有效性发表意见。

（3）评价管理层选用会计政策的恰当性和作出会计估计及相关披露的合理性。

（4）对管理层使用持续经营假设的恰当性得出结论。同时，根据获取的审计证据，就可能对武汉金控集团持续经营能力产生重大疑虑的事项或情况是否存在重大不确定性得出结论。如果我们得出结论认为存在重大不确定性，审计准则要求我们在审计报告中提请报表使用者注意财务报表中的相关披露；如果披露不充分，我们应当发表非无保留意见。我们的结论基于截至审计报告日可获得的信息。然而，未来的事项或情况可能导致武汉金控集团不能持续经营。

（5）评价财务报表的总体列报、结构和内容（包括披露），并评价财务报表是否按照附注二所述编制基础编制，公允反映相关交易和事项。

我们与治理层就计划的审计范围、时间安排和重大审计发现等事项进行沟通，包括沟通我们在审计中识别出的值得关注的内部控制。



（此页无正文）

信永中和会计师事务所（特殊普通合伙）



中国 北京

中国注册会计师：

朱清



中国注册会计师：

熊和军



二〇二六年四月三十日



## 合并资产负债表


2025年12月31日

编制单位：武汉金融控股(集团)有限公司

单位：人民币元

项目	附注	期末余额	期初余额
<b>流动资产：</b>		—	—
货币资金	八、(一)	34,973,605,955.69	16,693,901,783.30
△结算备付金	八、(二)	1,713,183,927.06	701,815,073.79
△拆出资金			
交易性金融资产	八、(三)	13,718,135,497.77	12,559,386,030.35
☆以公允价值计量且其变动计入当期损益的金融资产			
衍生金融资产	八、(四)	3,405,378.96	
应收票据	八、(五)	955,854,219.67	686,807,364.05
应收账款	八、(六)	4,655,877,208.53	4,198,107,980.12
应收款项融资	八、(七)	65,933,188.00	36,946,352.31
预付款项	八、(八)	14,575,055,558.21	12,465,742,143.42
△应收保费			
△应收分保账款			
△应收分保合同准备金			
应收资金集中管理款			
其他应收款	八、(九)	9,299,752,130.66	12,665,261,085.38
其中：应收股利	八、(九)	3,781,331.08	763,814,400.08
△买入返售金融资产	八、(十)	346,622,936.86	940,683,676.93
存货	八、(十一)	19,094,788,365.93	15,272,165,140.23
其中：原材料		102,180,467.01	161,015,280.09
库存商品(产成品)		17,090,069,105.08	11,020,662,715.73
合同资产	八、(十二)	23,112,639.96	15,728,465.99
持有待售资产			
一年内到期的非流动资产	八、(十三)	28,989,748,420.06	25,776,009,534.95
其他流动资产	八、(十四)	36,170,589,972.28	37,075,718,534.85
<b>流动资产合计</b>		<b>164,585,665,399.64</b>	<b>139,088,273,165.67</b>
<b>非流动资产：</b>		—	—
△发放贷款和垫款	八、(十五)	644,425,606.30	1,050,923,955.77
债权投资	八、(十六)	7,968,798,221.14	6,927,339,532.61
☆可供出售金融资产			
其他债权投资	八、(十七)	7,161,525,262.46	6,999,083,121.12
☆持有至到期投资			
长期应收款	八、(十八)	28,075,519,428.88	31,013,052,226.43
长期股权投资	八、(十九)	31,194,397,941.53	14,164,774,391.37
其他权益工具投资	八、(二十)	10,151,153,229.02	16,638,353,484.33
其他非流动金融资产	八、(二十一)	41,214,799,766.92	10,058,428,968.02
投资性房地产	八、(二十二)	4,761,615,347.47	4,152,876,375.22
固定资产	八、(二十三)	19,810,433,075.80	15,170,478,622.16
其中：固定资产原价		26,893,025,781.48	21,714,264,816.94
累计折旧		7,027,510,145.96	6,486,869,924.20
固定资产减值准备		55,945,617.41	57,763,970.40
在建工程	八、(二十四)	3,331,064,340.54	3,906,606,109.50
生产性生物资产	八、(二十五)	12,122.00	5,073.46
油气资产			
使用权资产	八、(二十六)	243,778,156.76	240,547,808.57
无形资产	八、(二十七)	2,032,011,281.70	1,962,370,556.67
开发支出	八、(二十八)	118,282,342.56	93,012,959.99
商誉	八、(二十九)	6,700,821,982.88	7,289,397,007.15
长期待摊费用	八、(三十)	309,298,677.00	335,784,007.94
递延所得税资产	八、(三十一)	3,268,970,520.32	1,974,242,037.69
其他非流动资产	八、(三十二)	1,292,839,018.61	1,316,165,540.30
其中：特准储备物资			
<b>非流动资产合计</b>		<b>168,279,746,321.89</b>	<b>123,293,441,778.30</b>
<b>资产总计</b>		<b>332,865,411,721.53</b>	<b>262,381,714,943.97</b>

法定代表人：



主管会计工作负责人：**马全丽**

会计机构负责人：




合并资产负债表 (续)

2025年12月31日

编制单位: 武汉金控(集团)有限公司

单位: 人民币元

项 目	附注	期末余额	期初余额
<b>流动资产:</b>			
货币资金		33,355,377,867.99	25,077,569,405.64
△向中央银行借款	八、(三十三)		
△拆入资金	八、(三十四)	55,635,359,885.00	59,538,922,862.84
交易性金融负债	八、(三十五)	824,409,621.98	53,873,988.57
☆以公允价值计量且其变动计入当期损益的金融负债			
衍生金融负债	八、(三十六)	187,156.91	
应付票据	八、(三十七)	6,698,679,304.65	3,426,131,385.78
应付账款	八、(三十八)	1,350,622,150.93	2,220,220,341.81
预收款项	八、(三十九)	610,840,159.34	183,271,664.62
合同负债	八、(四十)	12,450,109,486.26	8,040,029,320.53
△卖出回购金融资产款	八、(四十一)	3,849,152,083.91	4,571,996,591.26
△吸收存款及同业存放			
△代理买卖证券款	八、(四十二)	4,789,679,297.62	2,737,607,743.43
△代理承销证券款			
应付职工薪酬	八、(四十三)	776,572,122.98	643,089,173.53
其中:应付工资		563,848,093.82	450,344,996.04
应付福利费		2,955,921.35	1,592,752.86
#其中:职工奖励及福利基金			
应交税费	八、(四十四)	720,626,890.85	899,995,924.06
其中:应交税金		714,650,365.43	889,886,594.30
其他应付款	八、(四十五)	11,602,038,812.87	11,353,287,042.72
其中:应付股利		77,202,748.60	170,379,255.94
△应付手续费及佣金			
△应付分保账款			
持有待售负债			
一年内到期的非流动负债	八、(四十六)	32,213,743,766.56	22,627,054,694.66
其他流动负债	八、(四十七)	4,787,818,308.77	5,666,840,948.74
<b>流动负债合计</b>		<b>169,665,216,916.62</b>	<b>147,039,891,088.19</b>
<b>非流动负债:</b>			
△保险合同准备金			
长期借款	八、(四十八)	43,866,571,008.61	31,182,973,820.34
应付债券	八、(四十九)	27,050,060,573.48	17,741,899,552.38
其中:优先股			
永续债			
租赁负债	八、(五十)	154,939,436.43	237,727,222.01
长期应付款	八、(五十一)	10,275,189,285.27	6,242,986,649.34
长期应付职工薪酬	八、(五十二)	65,977,896.25	58,631,147.94
预计负债	八、(五十三)	313,576,966.48	287,885,021.32
递延收益	八、(五十四)	1,811,092,918.11	1,790,957,334.33
递延所得税负债	八、(三十一)	1,949,393,839.03	276,679,864.57
其他非流动负债	八、(五十五)	7,068,997,173.19	4,289,182,384.31
其中:特准储备基金			
<b>非流动负债合计</b>		<b>92,555,799,096.85</b>	<b>62,108,922,996.54</b>
<b>负 债 合 计</b>		<b>262,221,016,013.47</b>	<b>209,148,814,084.73</b>
<b>所有者权益:</b>			
实收资本(或股本)	八、(五十六)	21,916,049,395.60	21,106,049,395.60
国家资本			
国有法人资本	八、(五十六)	21,916,049,395.60	21,106,049,395.60
集体资本			
民营资本			
外商资本			
#减:已归还投资			
实收资本(或股本)净额	八、(五十六)	21,916,049,395.60	21,106,049,395.60
其他权益工具	八、(五十七)	3,400,000,000.00	4,400,000,000.00
其中:优先股			
永续债	八、(五十七)	3,400,000,000.00	4,400,000,000.00
资本公积	八、(五十八)	12,672,417,208.06	8,263,345,781.33
减:库存股			
其他综合收益		26,835,884.27	64,952,077.21
其中:外币报表折算差额		-28,298,051.41	-30,585,920.82
专项储备	八、(五十九)	3,119,865.79	3,117,081.50
盈余公积	八、(六十)	382,382,923.77	382,382,923.77
其中:法定公积金		382,382,923.77	382,382,923.77
任意公积金			
#储备基金			
#企业发展基金			
#利润归还投资			
△一般风险准备	八、(六十一)	1,198,304,565.05	1,179,032,211.39
未分配利润	八、(六十二)	-9,959,828,861.13	-4,721,558,926.20
归属于母公司所有者权益(或股东权益)合计		29,639,280,981.41	30,677,320,544.60
*少数股东权益		41,005,114,726.65	22,555,580,314.64
<b>所有者权益合计</b>		<b>70,644,395,708.06</b>	<b>53,232,900,859.24</b>
<b>负债和所有者权益总计</b>		<b>332,865,411,721.53</b>	<b>262,381,714,943.97</b>

法定代表人:

主管会计工作负责人:

马全丽

会计机构负责人:

林宋印家



母公司资产负债表

2025年12月31日

编制单位：武汉金融控股(集团)有限公司

单位：人民币元

项 目	附注	期末余额	期初余额
<b>流动资产：</b>			
货币资金		2,908,400,095.84	1,436,165,728.97
△结算备付金			
△拆出资金			
交易性金融资产			
☆以公允价值计量且其变动计入当期损益的金融资产			
衍生金融资产			
应收票据			
应收账款			
应收款项融资			
预付款项		470,356.17	560,149.35
△应收保费			
△应收分保账款			
△应收分保合同准备金			
应收资金集中管理款			
其他应收款	十二、(一)	4,777,401,884.10	5,856,935,119.05
其中：应收股利			783,129,628.91
△买入返售金融资产			
存货			
其中：原材料			
库存商品(产成品)			
合同资产			
持有待售资产			
一年内到期的非流动资产			
其他流动资产			
<b>流动资产合计</b>		<b>7,686,272,336.11</b>	<b>7,293,660,997.37</b>
<b>非流动资产：</b>			
△发放贷款和垫款			
债权投资			
☆可供出售金融资产			
其他债权投资			
☆持有至到期投资			
长期应收款			
长期股权投资	十二、(二)	67,335,617,232.93	47,840,611,580.26
其他权益工具投资		4,768,930,632.09	11,110,600,000.00
其他非流动金融资产		1,530,367,842.66	5,907,584,090.25
投资性房地产			
固定资产		10,465,721.93	10,757,642.11
其中：固定资产原价		35,048,451.08	33,071,576.96
累计折旧		24,582,729.15	22,313,934.85
固定资产减值准备			
在建工程			
生产性生物资产			
油气资产			
使用权资产			
无形资产		648,967.54	1,356,932.14
开发支出			
商誉			
长期待摊费用		4,814,437.79	6,295,803.23
递延所得税资产			
其他非流动资产		816,928,564.66	648,924,496.60
其中：特准储备物资			
<b>非流动资产合计</b>		<b>74,467,773,399.60</b>	<b>65,526,130,544.59</b>
<b>资产总计</b>		<b>82,154,045,735.71</b>	<b>72,819,791,541.96</b>

法定代表人：



主管会计工作负责人：

马全丽

会计机构负责人：

林宋印家



母公司资产负债表 (续)

2025年12月31日

编制单位: 武汉金耀控股(集团)有限公司

单位: 人民币元

	附注	期末余额	期初余额
<b>流动负债:</b>			
短期借款			
△向中央银行借款		6,251,440,872.42	5,721,939,500.03
△拆入资金			
交易性金融负债			
☆以公允价值计量且其变动计入当期损益的金融负债			
衍生金融负债			
应付票据			
应付账款		2,417,107.72	730,080.32
预收款项		24.64	837,147.64
合同负债			
△卖出回购金融资产款			
△吸收存款及同业存放			
△代理买卖证券款			
△代理承销证券款			
应付职工薪酬		24,342,547.94	25,892,375.81
其中:应付工资		12,300,097.90	13,132,044.39
应付福利费			
#其中:职工奖励及福利基金			
应交税费		36,227,055.02	7,909,923.96
其中:应交税金		34,794,980.15	7,786,876.94
其他应付款		4,846,664,957.96	7,067,230,650.01
其中:应付股利			
△应付手续费及佣金			
△应付分保账款			
持有待售负债			
一年内到期的非流动负债		9,130,615,450.30	9,060,758,820.87
其他流动负债		3,015,599,125.64	4,533,283,389.75
<b>流动负债合计</b>		23,307,307,141.64	26,418,581,888.39
<b>非流动负债:</b>			
△保险合同准备金			
长期借款		14,057,360,346.78	10,900,749,536.17
应付债券		12,714,647,923.24	8,905,051,984.03
其中:优先股			
永续债			
租赁负债			
长期应付款		15,000,000.00	15,000,000.00
长期应付职工薪酬			
预计负债			
递延收益			
递延所得税负债			
其他非流动负债			
其中:特准储备基金			
<b>非流动负债合计</b>		26,787,007,370.02	19,820,801,520.20
<b>负债合计</b>		50,094,314,511.66	46,239,383,408.59
<b>所有者权益</b>			
实收资本(或股本)		21,916,049,395.60	21,106,049,395.60
国家资本			
国有法人资本		21,916,049,395.60	21,106,049,395.60
集体资本			
民营资本			
外商资本			
#减:已归还投资			
实收资本(或股本)净额		21,916,049,395.60	21,106,049,395.60
其他权益工具		3,400,000,000.00	4,400,000,000.00
其中:优先股			
永续债		3,400,000,000.00	4,400,000,000.00
资本公积		14,441,303,946.80	7,088,313,396.34
减:库存股			
其他综合收益		42,949,029.80	6,675,399.10
其中:外币报表折算差额			
专项储备			
盈余公积		382,382,923.77	382,382,923.77
其中:法定公积金		382,382,923.77	382,382,923.77
任意公积金			
储备基金			
企业发展基金			
利润归还投资			
△一般风险准备			
未分配利润		-8,122,954,071.92	-6,403,012,981.44
归属于母公司所有者权益(或股东权益)合计		33,059,731,224.05	26,580,408,133.37
*少数股东权益			
<b>所有者权益合计</b>		33,059,731,224.05	26,580,408,133.37
<b>负债和所有者权益总计</b>		83,154,045,735.71	72,819,791,541.96

法定代表人:

主管会计工作负责人:

马全丽

会计机构负责人:

林宋印家

梅



合并利润表  
2025年度

项目	附注	本期金额	上期金额	项目	附注	本期金额	上期金额
一、营业总收入		129,785,722,709.74	106,180,114,226.37	减：营业外支出	八、(七十八)	49,263,521.54	45,342,884.61
其中：营业收入	八、(六十三)	124,607,766,529.88	101,277,186,950.32	四、利润总额(亏损总额)以“-”号填列		1,805,538,513.29	1,302,677,666.02
△利息收入	八、(六十四)	3,824,665,304.83	3,933,772,931.88	减：所得税费用	八、(七十九)	1,694,736,652.88	563,260,915.51
△已赚保费				五、净利润(净亏损)以“-”号填列		110,801,660.41	739,416,852.51
△手续费及佣金收入	八、(六十五)	1,354,290,875.03	989,154,344.17	(一) 按所有权归属分类：			
二、营业总成本		130,910,221,728.02	106,747,960,094.63	归属于母公司所有者的净利润		-2,395,148,652.13	599,387,617.04
其中：营业成本	八、(六十三)	119,367,468,592.81	96,231,985,006.38	少数股东损益		2,505,950,312.54	140,029,235.47
△利息支出	八、(六十四)	2,000,908,521.61	2,279,594,751.55	(二) 按经营持续分类：			
△手续费及佣金支出	八、(六十五)	189,513,578.23	118,926,161.27	持续经营净利润		110,801,660.41	739,416,852.51
△退保金				终止经营净利润			
△赔付支出净额				六、其他综合收益的税后净额			
△提取保险责任准备金净额				归属于母公司所有者的其他综合收益的税后净额		4,739,978.68	206,096,355.43
△坏账准备				(一) 不能重分类进损益的其他综合收益	八、(八十)	3,195,438.65	260,194,539.93
△公允价值变动收益(损失以“-”号填列)				1.重新计量设定受益计划变动额	八、(八十)	20,864,509.45	195,919,589.95
△金融资产公允价值变动收益(损失以“-”号填列)				2.权益法下不能转损益的其他综合收益	八、(八十)	24,889,365.17	7,315,893.29
△其他综合收益				3.其他权益工具投资公允价值变动	八、(八十)	-10,862,218.89	252,785,121.15
汇兑净损失(净收益以“-”号填列)				4.企业自创信用风险公允价值变动			
其他				5.其他	八、(八十)	6,837,363.17	-63,181,624.49
加：其他收益	八、(七十)	360,882,776.30	276,296,575.07	(二) 将重分类进损益的其他综合收益	八、(八十)	-17,669,070.80	63,275,319.98
净敞口套期收益(损失以“-”号填列)	八、(七十一)	107,303,953.53	1,817,125,325.66	1.权益法下可转损益的其他综合收益	八、(八十)	41,027,595.93	42,900,015.16
投资收益(损失以“-”号填列)	八、(七十二)	314,316,210.53	380,950,855.43	2.其他债权投资公允价值变动	八、(八十)	-60,777,357.57	16,571,305.95
其中：对联营企业和合营企业的投资收益				☆3.可供出售金融资产公允价值变动损益			
以摊余成本计量的金融资产终止确认收益				4.金融资产重分类计入其他综合收益的金额			
△汇兑收益(损失以“-”号填列)				☆5.持有至到期投资重分类为可供出售金融资产损益			
净敞口套期收益(损失以“-”号填列)				6.其他债权投资减值准备	八、(八十)	365,257.58	-236,563.84
公允价值变动收益(损失以“-”号填列)				7.现金流量套期储备(现金流量套期损益的有效部分)			
信用减值损失(损失以“-”号填列)				8.外币财务报表折算差额	八、(八十)	1,695,433.26	3,524,749.89
资产减值损失(损失以“-”号填列)				9.其他			
资产处置收益(损失以“-”号填列)				☆归属于少数股东的其他综合收益的税后净额		1,544,539.93	512,842.82
营业利润(亏损)以“-”号填列				七、综合收益总额		115,541,638.99	945,510,207.94
加：营业外收入	八、(七十九)	1,805,538,513.29	1,302,677,666.02	归属于母公司所有者的综合收益总额		-2,391,953,213.48	659,852,566.97
营业总收入				归属于少数股东的综合收益总额		2,507,494,652.47	85,650,640.97
减：营业总成本				八、每股收益：			
营业利润				基本每股收益			
加：营业外收入				稀释每股收益			
营业总收入							
减：营业总成本							
营业利润							
加：营业外收入							
营业总收入							
减：营业总成本							
营业利润							
加：营业外收入							
营业总收入							
减：营业总成本							
营业利润							
加：营业外收入							
营业总收入							
减：营业总成本							
营业利润							
加：营业外收入							
营业总收入							
减：营业总成本							
营业利润							
加：营业外收入							
营业总收入							
减：营业总成本							
营业利润							
加：营业外收入							
营业总收入							
减：营业总成本							
营业利润							
加：营业外收入							
营业总收入							
减：营业总成本							
营业利润							
加：营业外收入							
营业总收入							
减：营业总成本							
营业利润							
加：营业外收入							
营业总收入							
减：营业总成本							
营业利润							
加：营业外收入							
营业总收入							
减：营业总成本							
营业利润							
加：营业外收入							
营业总收入							
减：营业总成本							
营业利润							
加：营业外收入							
营业总收入							
减：营业总成本							
营业利润							
加：营业外收入							
营业总收入							
减：营业总成本							
营业利润							
加：营业外收入							
营业总收入							
减：营业总成本							
营业利润							
加：营业外收入							
营业总收入							
减：营业总成本							
营业利润							
加：营业外收入							
营业总收入							
减：营业总成本							
营业利润							
加：营业外收入							
营业总收入							
减：营业总成本							
营业利润							
加：营业外收入							
营业总收入							
减：营业总成本							
营业利润							
加：营业外收入							
营业总收入							
减：营业总成本							
营业利润							
加：营业外收入							
营业总收入							
减：营业总成本							
营业利润							
加：营业外收入							
营业总收入							
减：营业总成本							
营业利润							
加：营业外收入							
营业总收入							
减：营业总成本							
营业利润							
加：营业外收入							
营业总收入							
减：营业总成本							
营业利润							
加：营业外收入							
营业总收入							
减：营业总成本							
营业利润							
加：营业外收入							
营业总收入							
减：营业总成本							
营业利润							
加：营业外收入							
营业总收入							
减：营业总成本							
营业利润							
加：营业外收入							
营业总收入							
减：营业总成本							
营业利润							
加：营业外收入							
营业总收入							
减：营业总成本							
营业利润							
加：营业外收入							
营业总收入							
减：营业总成本							
营业利润							
加：营业外收入							
营业总收入							
减：营业总成本							
营业利润							
加：营业外收入							
营业总收入							
减：营业总成本							
营业利润							
加：营业外收入							
营业总收入							
减：营业总成本							
营业利润							
加：营业外收入							
营业总收入							
减：营业总成本							
营业利润							
加：营业外收入							
营业总收入							
减：营业总成本							
营业利润							
加：营业外收入							
营业总收入							
减：营业总成本							
营业利润							
加：营业外收入							
营业总收入							
减：营业总成本							
营业利润							
加：营业外收入							
营业总收入							
减：营业总成本							
营业利润							
加：营业外收入							
营业总收入							
减：营业总成本							
营业利润							
加：营业外收入							
营业总收入							
减：营业总成本							
营业利润							
加：营业外收入							
营业总收入							
减：营业总成本							
营业利润							
加：营业外收入							
营业总收入							
减：营业总成本							
营业利润							
加：营业外收入							
营业总收入							
减：营业总成本							
营业利润							
加：营业外收入							

# 母公司利润表

2025年度

项目	附注	本期金额	上期金额	项 目	本期金额	上期金额
一、营业总收入	十二、(三)	463,369,729.16	59,854,522.65	减：营业外支出		
其中：营业收入		463,369,729.16	59,854,522.65	四、利润总额（亏损总额以“-”号填列）	505.12	363,239.16
△利息收入				减：所得税费用	-778,974,843.21	-502,734,270.25
△已赚保费				五、净利润（净亏损以“-”号填列）		
△手续费及佣金收入				(一) 按所有权归属分类：		
二、营业总成本				归属于母公司所有者的净利润	-778,974,843.21	-502,734,270.25
其中：营业成本	十二、(三)	1,637,424,242.65	1,955,560,198.58	*少数股东损益		
△利息支出				(二) 按经营持续性分类：		
△手续费及佣金支出				持续经营净利润		
△退保金				终止经营净利润	-778,974,843.21	-502,734,270.25
△赔付支出净额				六、其他综合收益的税后净额		
△提取保险责任准备金净额				归属于母公司所有者的其他综合收益的税后净额		
△保单红利支出				(一) 不能重分类进损益的其他综合收益		
△分保费用				1. 重新计量设定受益计划变动额		
税金及附加		7,799,422.72	7,287,328.00	2. 权益法下不能转损益的其他综合收益		
销售费用				3. 其他权益工具投资公允价值变动		
管理费用		135,569,304.51	117,502,242.79	4. 企业自身信用风险公允价值变动		
研发费用				5. 其他	-4,741,695.42	5,412,516.29
财务费用				(二) 将重分类进损益的其他综合收益		
其中：利息费用		1,494,055,515.42	1,830,800,587.79	1. 权益法下可转损益的其他综合收益	41,055,378.05	28,287,025.25
利息收入		1,564,796,103.50	1,780,774,575.63	2. 其他债权投资公允价值变动	41,055,378.05	26,287,025.25
汇兑净损失（净收益以“-”号填列）		16,105,681.16	19,386,038.21	3. 可供出售金融资产公允价值变动损益		
其他		-71,818,890.34	47,564,884.45	4. 金融资产重分类计入其他综合收益的金额		
加：其他收益		241,426.50	2,172,538.92	5. 持有至到期投资重分类为可供出售金融资产损益		
投资收益（损失以“-”号填列）		348,647,712.08	1,247,783,445.27	6. 其他债权投资信用减值准备		
其中：对联营企业和合营企业的投资收益		184,483,099.25	176,654,554.37	7. 现金流量套期储备（现金流量套期损益的有效部分）		
以摊余成本计量的金融资产终止确认收益				8. 外币财务报表折算差额		
△汇兑收益（损失以“-”号填列）				9. 其他		
净敞口套期收益（损失以“-”号填列）				*归属于少数股东的其他综合收益的税后净额		
公允价值变动收益（损失以“-”号填列）		62,584,111.99	98,265,665.80	七、综合收益总额		
信用减值损失（损失以“-”号填列）		-29,580,202.74	-52,990,725.75	归属于母公司所有者的综合收益总额	-742,661,160.58	-217,539,000.11
资产减值损失（损失以“-”号填列）				*归属于少数股东的综合收益总额		
资产处置收益（损失以“-”号填列）		6,583.45	32,833.53	八、每股收益		
三、营业利润（亏损以“-”号填列）		-792,054,882.21	-600,441,878.16	基本每股收益		
加：营业外收入		13,080,544.12	98,070,847.07	稀释每股收益		
其中：政府补助						

林宋印家

马全

主管会计工作负责人：

会计机构负责人：

梅



# 合并现金流量表

2023年度

项目	本期金额	上期金额	项 目	本期金额	上期金额
<b>一、经营活动产生的现金流量</b>			<b>收到投资收益收到的现金</b>	41,405,895.31	31,226,742,732.14
销售商品、提供劳务收到的现金	149,586,413,026.00	114,124,775,558.15	取得投资收益收到的现金	1,633,405,286.49	652,988,315.65
△客户存款和同业存放款项净增加额			处置固定资产、无形资产和其他长期资产收回的现金净额	807,058,706.22	47,413,705.89
△向中央银行借款净增加额			处置子公司及其他营业单位收到的现金	33,809,087.87	337,565,264.21
△向其他金融机构拆入资金净增加额			收到其他与经营活动有关的现金	4,726,656,255.28	1,057,587,160.36
△收到原保险合同赔款净额			<b>投资活动现金流入小计</b>	48,605,824,660.14	33,322,297,178.25
△收到再保业务现金净额			购建固定资产、无形资产和其他长期资产支付的现金	5,230,135,001.78	9,568,107,753.91
△保户储金及投资款净增加额			投资支付的现金	57,195,571,217.82	42,855,468,082.07
△处置以公允价值计量的金融资产净增加额	-1,311,913,073.63		△质押贷款净增加额		
△收取利息、手续费及佣金的现金	5,423,412,758.50	5,080,724,205.13	取得子公司及其他营业单位支付的现金净额		3,808,354,036.40
△拆入资金净增加额	938,990,000.00	9,584,562,716.66	支付其他与投资活动有关的现金	3,746,477,513.63	1,803,054,320.29
△回购业务资金净增加额	260,814,391.97	888,294,000.00	<b>投资活动现金流出小计</b>	66,172,183,761.23	58,036,014,192.67
△代理买卖证券收到的现金净额	2,123,543,465.21	1,876,908,577.51	<b>投资活动产生的现金流量净额</b>	-17,565,359,103.09	-24,713,717,014.42
收到的税费返还			<b>三、筹资活动产生的现金流量</b>		
收到其他与投资活动有关的现金		204,071,870.43	吸收投资收到的现金	11,999,709,863.57	12,836,257,417.96
<b>经营活动现金流入小计</b>	34,093,777,740.84	16,832,354,201.30	取得借款收到的现金	76,091,427,177.40	50,353,305,130.69
偿还债务支付的现金	190,282,900,117.74	150,391,691,159.18	22,295,317,265.01	19,656,525,022.45	
发放工资及奖金净增加额	142,954,799,890.38	113,391,985,273.20	110,386,454,308.98	82,826,087,571.10	
△客户存款和同业存放款项净增加额	-688,161,168.51	3,666,309,361.05	54,325,040,585.40	41,391,055,284.21	
△支付原保险合同赔款净增加额			7,455,356,500.72	4,688,095,336.95	
△支付原保险合同赔款净增加额					
△拆出资金净增加额		-700,000,000.00	偿还债务支付的现金	24,930,066,517.55	19,489,190,304.72
△支付利息、手续费及佣金的现金	2,204,613,822.15	2,313,754,095.29	分配股利、利润或偿付利息支付的现金	86,711,463,633.67	65,565,341,925.88
△支付保单红利的现金			*其中：子公司支付给少数股东的股利、利润	23,674,950,075.31	17,259,745,645.22
支付的各项税费	2,790,459,097.87	2,468,488,446.05	支付其他与筹资活动有关的现金	77,796,684.29	47,957,442.04
支付的其他与经营活动有关的现金	1,985,224,825.66	3,910,549,806.62	<b>筹资活动现金流出小计</b>	16,441,253,800.54	3,523,937,994.34
	30,902,140,286.16	15,410,682,255.46	筹资活动产生的现金流量净额	15,071,900,513.19	11,547,892,518.65
<b>经营活动现金流出小计</b>	180,009,076,553.71	139,461,749,237.68	四、汇率变动对现金及现金等价物的影响		
<b>经营活动产生的现金流量净额</b>	10,253,823,564.03	10,929,941,921.60	五、现金及现金等价物净增加额	8,811,154,313.73	15,071,900,513.19
			加：期初现金及现金等价物余额	31,513,154,313.73	15,071,900,513.19
<b>二、投资活动产生的现金流量</b>			六、期末现金及现金等价物余额		



会计机构负责人：林宋



主管会计工作负责人：马全丽

法定代表人：林宋



# 母公司现金流量表

2025年度

项目	附注	本期金额	上期金额	项 目	附注	本期金额	上期金额
一、经营活动产生的现金流量							
销售商品、提供劳务收到的现金		13,675,683.85	15,304,460.29	收回账款收到的现金		1,042,913,936.60	1,145,466,656.22
△客户存款和同业存放款项净增加额		-	-	取得股权投资收益收到的现金		913,058,347.06	307,856,620.47
△向中央银行借款净增加额		-	-	处置固定资产、无形资产和其他长期资产收回的现金净额		6,973.45	53,000.00
△向其他金融机构拆入资金净增加额		-	-	处置子公司及其他营业单位收到的现金净额		-	-
△收到原保险合同赔款取得的现金		-	-	收到其他与投资活动有关的现金		1,956,009,257.11	1,453,375,478.69
△收到再保业务现金净额		-	-	购建固定资产、无形资产和其他长期资产支付的现金		2,412,877.12	1,943,616.92
△保户储金及投资款净增加额		-	-	投资支付的现金		3,931,271,326.30	6,420,467,500.00
△处置以公允价值计量的金融资产净增加额		-	-	△质押贷款净增加额		-	-
△收取利息、手续费及佣金的现金		-	-	取得子公司及其他营业单位支付的现金净额		-	-
△拆入资金净增加额		-	-	支付其他与投资活动有关的现金		-	-
△回购业务资金净增加额		-	-	投资活动现金流出小计		3,933,684,203.42	6,422,411,116.92
△代理买卖证券收到的现金净额		-	-	投资活动产生的现金流量净额		-1,977,674,946.31	-4,969,035,638.23
收到的税费返还		-	-	三、筹资活动产生的现金流量		-	-
收到其他与经营活动有关的现金		376,703,254.96	14,234,682,714.51	吸收投资收到的现金		3,009,400,000.00	4,629,000,000.00
经营活动现金流入小计		390,378,938.81	14,249,967,174.80	*其中：子公司吸收少数股东投资收到的现金		-	-
购买商品、接受劳务支付的现金		-	-	取得借款收到的现金		19,010,980,000.00	16,032,200,000.00
△客户贷款及垫款净增加额		-	-	收到其他与筹资活动有关的现金		10,861,641,386.72	11,365,208,383.56
△存放中央银行和同业款项净增加额		-	-	筹资活动现金流入小计		32,862,021,386.72	32,045,408,383.56
△支付原保险合同赔款支付的现金		-	-	偿还债务支付的现金		13,740,690,000.00	10,501,350,000.00
△拆出资金净增加额		-	-	分配股利、利润或偿付利息支付的现金		2,520,273,066.65	2,023,813,780.82
△支付利息、手续费及佣金的现金		-	-	*其中：子公司支付给少数股东的股利、利润		-	-
△支付保单红利的现金		-	-	支付其他与筹资活动有关的现金		-	-
支付给职工及为职工支付的现金		79,920,601.11	65,702,382.31	筹资活动现金流出小计		12,923,746,246.65	16,020,788,975.34
支付的各项税费		24,636,771.80	30,807,158.28	筹资活动产生的现金流量净额		20,938,275,140.07	28,545,953,756.16
支付其他与经营活动有关的现金		333,281,226.48	12,552,094,664.44	四、汇率变动对现金及现金等价物的影响		3,497,372,083.42	3,499,454,627.40
经营活动产生的现金流量净额		437,840,599.39	12,678,604,205.03	五、现金流量及现金等价物净增加额		-1,109.66	42,750,115.55
二、投资活动产生的现金流量：		-47,461,660.58	1,571,382,969.77	加：期初现金及现金等价物余额		1,472,294,366.87	144,552,074.49
法定代理人：梅		-	-	十二、（五）		1,436,165,728.97	1,291,613,654.48
主管会计工作负责人：马全丽		-	-	十二、（五）		2,906,400,095.84	1,436,165,728.97
会计机构负责人：林木		-	-	十二、（五）		-	-



合并所有者权益变动表  
2023年度

单位：人民币元

编制单位：武汉金鹰重工股份有限公司	合并所有者权益变动表												所有者权益合计
	归属于母公司所有者权益												
	序号	实收资本		其他权益工具		资本公积	减：库存股	其他综合收益	专项储备	盈余公积	△一般风险准备	未分配利润	
项目	1	2	3	4	5	6	7	8	9	10	11	12	13
一、上年年末余额	21,105,040,395.60	4,400,000,000.00	4,400,000,000.00	—	8,283,345,781.33	—	61,952,077.21	3,117,081.50	382,382,923.77	1,179,032,211.39	-1,721,538,928.20	30,677,320,544.60	22,555,580,314.64
加：会计政策变更	—	—	—	—	—	—	—	—	—	—	—	—	—
前期差错更正	—	—	—	—	—	—	—	—	—	—	—	—	—
其他	—	—	—	—	—	—	—	—	—	—	—	—	—
二、本年初余额	21,105,040,395.60	4,400,000,000.00	4,400,000,000.00	—	8,283,345,781.33	—	61,952,077.21	3,117,081.50	382,382,923.77	1,179,032,211.39	-1,721,538,928.20	30,677,320,544.60	22,555,580,314.64
三、本年增减变动金额（减少以“-”号填列）	810,000,000.00	-1,000,000,000.00	-1,000,000,000.00	—	4,409,071,426.73	—	38,116,182.84	2,784.29	—	19,272,353.66	-5,238,269,694.90	-1,038,038,563.19	18,449,534,412.01
(一) 综合收益总额	—	—	—	—	—	—	3,195,438.65	—	—	-2,395,148,852.13	2,507,194,852.47	2,391,953,213.48	2,507,194,852.47
(二) 所有者投入和减少资本	810,000,000.00	-1,000,000,000.00	-1,000,000,000.00	—	4,409,071,426.73	—	-41,311,631.59	—	—	3,394,171.63	4,184,761,624.96	4,184,761,624.96	16,806,619,060.75
1. 所有者投入的普通股	810,000,000.00	—	—	—	8,971,089,101.46	—	—	—	—	—	—	9,784,069,101.46	11,962,802,010.00
2. 其他权益工具持有者投入资本	—	—	—	—	—	—	—	—	—	—	—	-1,000,000,000.00	-1,000,000,000.00
3. 股份支付计入所有者权益的金额	—	—	—	—	-1,564,397,674.73	—	-11,311,631.59	—	—	—	—	-4,599,394,476.50	4,904,817,050.75
4. 其他	—	—	—	—	—	—	—	—	—	—	—	—	—
(三) 专项储备提取和使用	—	—	—	—	—	—	—	2,784.29	—	—	—	2,784.29	2,784.29
1. 提取专项储备	—	—	—	—	—	—	—	2,784.29	—	—	—	2,784.29	2,784.29
2. 使用专项储备	—	—	—	—	—	—	—	—	—	—	—	—	—
(四) 利润分配	—	—	—	—	—	—	—	—	—	—	—	—	—
1. 提取盈余公积	—	—	—	—	—	—	—	—	—	—	—	—	—
其中：法定盈余公积	—	—	—	—	—	—	—	—	—	—	—	—	—
任意盈余公积	—	—	—	—	—	—	—	—	—	—	—	—	—
2. 提取专项储备	—	—	—	—	—	—	—	—	—	—	—	—	—
3. 对所有者分配的股利	—	—	—	—	—	—	—	—	—	—	—	—	—
4. 其他	—	—	—	—	—	—	—	—	—	—	—	—	—
(五) 所有者权益内部结转	—	—	—	—	-1,564,397,674.73	—	—	—	—	—	—	-2,820,653,758.96	-884,579,501.21
1. 资本公积转增资本（或股本）	—	—	—	—	—	—	—	—	—	—	—	—	—
2. 盈余公积转增资本（或股本）	—	—	—	—	—	—	—	—	—	—	—	—	—
3. 盈余公积弥补亏损	—	—	—	—	—	—	—	—	—	—	—	—	—
4. 设定受益计划变动额结转留存收益	—	—	—	—	—	—	—	—	—	—	—	—	—
5. 其他综合收益结转留存收益	—	—	—	—	—	—	—	—	—	—	—	—	—
6. 其他	—	—	—	—	—	—	—	—	—	—	—	—	—
四、本年年末余额	21,915,040,395.60	3,400,000,000.00	3,400,000,000.00	—	12,672,417,208.06	—	26,852,884.27	3,119,865.79	382,382,923.77	1,198,304,565.05	-9,959,829,861.13	28,638,280,381.41	41,005,114,726.65

马全丽

马全丽  
财务负责人

林宋印家

林宋印家  
会计机构负责人



合并所有者权益变动表(续)

2023年度

单位:人民币元

上年金额

项目	归属于母公司所有者权益										少数股东权益	所有者权益合计		
	实收资本(或股本)		资本公积		其他综合收益		专项储备		盈余公积				未分配利润	小计
	15	16	17	18	19	20	21	22	23	24				
一、上年年末余额	8,810,385.60	3,890,000,000.00	3,800,000,000.00	7,370,560,627.60	146,889,726.96	3,117,081.50	382,382,923.77	1,077,160,545.80	-4,708,525,546.10	16,095,845,259.21	17,094,565,839.89	33,190,410,839.10		
加:会计政策变更														
前期差错更正														
其他														
二、本年年末余额	8,810,385.60	3,890,000,000.00	3,800,000,000.00	7,370,560,627.60	146,889,726.96	3,117,081.50	382,382,923.77	1,077,160,545.80	-4,708,525,546.10	16,095,845,259.21	17,094,565,839.89	33,190,410,839.10		
三、本年增减变动金额(减少以“-”号填列)														
(一)综合收益总额														
(二)所有者投入和减少资本														
1.所有者投入的普通股														
2.其他权益工具持有者投入资本														
3.股份支付计入所有者权益的金额														
4.其他														
(三)专项储备提取和使用														
1.提取专项储备														
2.使用专项储备														
(四)利润分配														
1.提取盈余公积														
其中:法定盈余公积														
任意盈余公积														
盈余公积														
企业发展基金														
利润分配														
2.提取一般风险准备														
3.对所有者的分配														
4.其他														
(五)所有者权益内部结转														
1.资本公积转增资本(或股本)														
2.盈余公积转增资本(或股本)														
3.盈余公积弥补亏损														
4.设定受益计划变动额结转留存收益														
5.其他综合收益结转留存收益														
6.其他														
四、本年年末余额	21,105,049,385.60	4,400,000,000.00	8,263,345,781.33	64,552,077.21	3,117,081.50	382,382,923.77	1,179,832,211.39	-4,721,558,006.20	30,677,320,549.60	22,555,560,314.64	53,232,990,629.24			

法定代表人:

主管会计工作负责人:

会计机构负责人:

林宋印家

马全丽

杨



母公司所有者权益变动表

2024年度

单位：人民币元

项目	本年年末													
	1	2	3	4	5	6	7	8	9	10	11	12	13	14
	实收资本(或股本)	资本公积	其他权益工具	其他	盈余公积	未分配利润	其他综合收益	专项储备	盈余公积	一般风险准备	未分配利润	小计	少数股东权益	所有者权益合计
一、上年年末余额	21,105,045.36	7,080,313.36	4,100,000.00		7,080,313.36	6,403,012.91	6,875,395.10		382,382,523.77		6,403,012.91	26,580,408.13		26,580,408.13
加：会计政策变更														
前期差错更正														
其他														
二、本年年末余额	21,105,045.36	7,080,313.36	4,100,000.00		7,080,313.36	6,403,012.91	6,875,395.10		382,382,523.77		6,403,012.91	26,580,408.13		26,580,408.13
三、本年增减变动金额(减少以“-”号填列)	810,000.00	7,352,990.50	-1,000,000.00		7,352,990.50	-1,715,941.09	36,273,800.70				-1,715,941.09	5,479,323.90		5,479,323.90
(一)综合收益总额							36,313,892.63				-776,974.83	742,691,160.58		742,691,160.58
(二)所有者投入和减少资本	810,000.00		-1,000,000.00		7,352,990.50						7,182,990,550.46			7,182,990,550.46
1.所有者投入的普通股	810,000.00										810,000,000.00			810,000,000.00
2.其他权益工具持有者投入资本														
3.股份支付计入所有者权益的金额														
4.其他														
(三)专项储备提取和使用														
1.提取专项储备														
2.使用专项储备														
(四)利润分配														
1.提取盈余公积														
其中：法定公积金														
任意公积金														
盈余公积														
企业发展基金														
专项储备														
2.提取一般风险准备														
3.对所有者分配														
4.其他														
(五)所有者权益内部结转														
1.资本公积转增资本(或股本)														
2.盈余公积转增资本(或股本)														
3.盈余公积弥补亏损														
4.设定受益计划变动额结转留存收益														
5.其他综合收益结转留存收益														
6.其他														
四、本年年末余额	21,915,045.36	14,411,303.86	3,100,000.00		14,411,303.86	42,949,029.80	40,051.83		382,382,523.77		42,949,029.80	32,059,731,224.05		32,059,731,224.05

法定代表人：

注册会计师：

注册会计师：

林宋印家

马全丽



母公司所有者权益变动表

2025年度

编制单位：北京金隅集团股份有限公司 2025年度	单位：人民币元												
	所有者权益(或股本)		其他		资本公积		其他综合收益		专项储备		少数股东权益		所有者权益合计
	1	2	3	4	5	6	7	8	9	10	11	12	
一、上年年末余额	418,050,395.69	3,800,000,000.00	3,800,000,000.00	7,034,686,723.26	382,362,923.77	-23,623,164.44	382,362,923.77	-5,740,690,881.00	13,383,885,007.19	13,383,885,007.19	13,383,885,007.19	13,383,885,007.19	14
加：会计政策变更													
前期差错更正													
其他													
二、本年年初余额	418,050,395.69	3,800,000,000.00	3,800,000,000.00	7,034,686,723.26	382,362,923.77	-23,623,164.44	382,362,923.77	-5,740,690,881.00	13,383,885,007.19	13,383,885,007.19	13,383,885,007.19	13,383,885,007.19	
三、本年增减变动金额(减少以“-”号填列)	12,788,000,000.00	600,000,000.00	600,000,000.00	43,626,663.08		227,398,663.54		-662,322,100.44	12,996,660,126.18				
(一)综合收益总额	12,788,000,000.00	600,000,000.00	600,000,000.00	43,626,663.08		227,398,663.54		-662,322,100.44	12,996,660,126.18				
(二)所有者投入和减少资本	12,788,000,000.00												
1.所有者投入的普通股	12,788,000,000.00												
2.其他权益工具持有者投入资本													
3.股份支付计入所有者权益的金额													
4.其他													
(三)利润分配													
1.提取盈余公积													
2.提取专项储备													
3.提取一般风险准备													
4.对所有者分配的股利													
5.其他													
(四)所有者权益内部结转													
1.资本公积转增资本(或股本)													
2.盈余公积转增资本(或股本)													
3.盈余公积弥补亏损													
4.专项储备计提盈余公积留存收益													
5.其他权益工具留存收益													
6.其他													
四、本年年末余额	430,838,395.69	4,400,000,000.00	4,400,000,000.00	7,078,313,386.34	382,362,923.77	8,676,399.10	382,362,923.77	-6,403,012,981.44	35,580,488,133.37				35,580,488,133.37

法定代表人：马全丽

会计机构负责人：林宋

马全丽

林宋

梅



## 武汉金融控股（集团）有限公司

### 二〇二五年度财务报表附注

#### 一、公司的基本情况

##### （一）企业历史沿革、注册地、组织形式和总部地址

武汉金融控股（集团）有限公司（曾用名武汉经济发展投资（集团）有限公司，以下简称本公司、公司，在包含子公司时统称本集团、武汉金控集团）系经武汉市委办公厅市政府办公厅武办文[2005]28号文件批准，于2005年8月由原属市委办、局持有的武汉开发投资有限公司（以下简称开发投公司）、武汉交通建设投资有限公司（以下简称交通投公司）、武汉工业国有投资有限公司（以下简称工业投公司）、武汉建设投资公司（以下简称建设投公司）、武汉市农业投资有限公司、武汉火炬科技投资有限公司、武汉长江经济联合发展股份有限公司（以下简称长发公司）、武汉市创业担保有限责任公司和武汉市民发信用担保有限公司等九家单位国有股权合并重组而成，由武汉市人民政府国有资产监督管理委员会出资，出资比例100%，为国有独资公司。2015年8月8日，本公司正式更名为武汉金融控股（集团）有限公司。

2021年6月15日，武汉市财政局、武汉市人力资源和社会保障局、武汉市人民政府国有资产监督管理委员会联合发文《关于划转市国资委出资企业部分国有资本充实社保基金的通知》（武财产[2021]403号），将武汉市人民政府国有资产监督管理委员会所持本公司10%国有股权，无偿划转至湖北省国有股权营运管理有限公司持有并进行专户管理。

2024年11月18日，武汉市人民政府国有资产监督管理委员会下发《关于武汉金融控股（集团）有限公司申请增加注册资本的批复》：按照《市财政局关于将武汉产业发展基金股权注资金控集团有关事项的通知》（武财产[2024]538号）、《市财政局关于对武汉金融控股集团有限公司注入资本金的通知》（武财产[2024]539号）等文件要求，同意本公司将注册资本由100亿元增加至209.96亿元。

2025年4月30日，武汉市人民政府国有资产监督管理委员会下发《关于武汉金融控股（集团）有限公司申请增加注册资本的批复》，同意本公司注册资本由209.96亿元增加至300亿元。武汉市人民政府国有资产监督管理委员会认缴金额为295.69亿元，认缴比例为98.563%，湖北省国有股权营运管理有限公司认缴金额为4.31亿元，认缴比例为1.437%。

截止2025年12月31日，本公司实收资本219.16亿元，其中武汉市人民政府国有资产监督管理委员会出资214.85亿元，持股比例为98.03%；湖北省国有股权营运管理有限公司出资4.31亿元，持股比例为1.97%。



武汉金融控股（集团）有限公司  
2025年1月1日至2025年12月31日  
(本财务报表附注除特别注明外，均以人民币元列示)

本公司统一社会信用代码为 91420100778164444G，法定代表人：梅林，注册地址：武汉市江汉区长江日报路 77 号。

## （二）企业的业务性质和主要经营活动

本公司属投资与资产管理行业，经营范围主要包括：金融业股权投资及管理；开展能源、环保、高新技术、城市基础设施、农业、制造业、物流、房地产、商贸、旅游、酒店等与产业结构调整关联的投资业务；建筑装饰材料、金属及非金属材料、农副产品、机械电器批发零售；仓储服务；非金融业股权投资及管理；投资管理咨询；企业管理服务；金融信息与技术研究。（依法须经审批的项目，经相关部门审批后方可开展经营活动）

## （三）最终控制人的名称

本公司最终控制人为武汉市人民政府国有资产监督管理委员会。

## （四）财务报告的批准报出

本集团财务报告经公司董事会批准报出，批准报出日为 2026 年 4 月 30 日。

## （五）营业期限

公司营业期限为 2005 年 8 月 8 日至无固定期限。

## 二、财务报表的编制基础

如附注“十三、1.”所述，本集团财务报表以持续经营为基础，根据实际发生的交易和事项并基于金融监管有关信托项目的特定风险化解要求，参照中华人民共和国财政部(以下简称“财政部”)于 2006 年 2 月 15 日及以后期间颁布的《企业会计准则——基本准则》、各项具体会计准则、企业会计准则应用指南、企业会计准则解释等相关规定(以下合称“企业会计准则”)编制。

## 三、遵循企业会计准则的声明

本公司按照附注二所述编制基础编制财务报表，真实、完整地反映了本公司及本集团 2025 年 12 月 31 日的财务状况及 2025 年度的经营成果和现金流量等有关信息。

## 四、重要会计政策和会计估计

### （一）会计期间

本集团会计期间为公历 1 月 1 日至 12 月 31 日。

### （二）记账本位币

本集团以人民币为记账本位币。

### （三）记账基础和计价原则



根据企业会计准则的相关规定，本集团会计核算以权责发生制为基础。除某些金融工具以及投资性房地产以公允价值计量外，本财务报表均以历史成本为计量基础。资产如果发生减值，则按照相关规定计提相应的减值准备。

#### （四）企业合并

本集团作为合并方，在同一控制下企业合并中取得的资产和负债，在合并日按被合并方在最终控制方合并报表中的账面价值计量。取得的净资产账面价值与支付的合并对价账面价值的差额，调整资本公积；资本公积不足冲减的，调整留存收益。

在非同一控制下企业合并中取得的被购买方可辨认资产、负债及或有负债在收购日以公允价值计量。合并成本为本集团在购买日为取得对被购买方的控制权而支付的现金或非现金资产、发行或承担的负债、发行的权益性证券等的公允价值以及在企业合并中发生的各项直接相关费用之和（通过多次交易分步实现的企业合并，其合并成本为每一单项交易的成本之和）。合并成本大于合并中取得的被购买方可辨认净资产公允价值份额的差额，确认为商誉；合并成本小于合并中取得的被购买方可辨认净资产公允价值份额的，首先对合并中取得的各项可辨认资产、负债及或有负债的公允价值、以及合并对价的非现金资产或发行的权益性证券等的公允价值进行复核，经复核后，合并成本仍小于合并中取得的被购买方可辨认净资产公允价值份额的，将其差额计入合并当期营业外收入。

#### （五）合并财务报表的编制方法

##### 1. 合并范围的确定原则

本集团将所有控制的子公司及结构化主体纳入合并财务报表范围。

如果母公司是投资性主体，则母公司应当仅将其为其投资活动提供相关服务的子公司（如有）纳入合并范围并编制合并财务报表；其他子公司不应当予以合并，母公司对其他子公司的投资应当按照公允价值计量且其变动计入当期损益。

当母公司同时满足下列条件时，该母公司属于投资性主体：（1）该公司是以向投资者提供投资管理服务为目的，从一个或多个投资者处获取资金；（2）该公司的唯一经营目的，是通过资本增值、投资收益或两者兼有而让投资者获得回报；（3）该公司按照公允价值对几乎所有投资的业绩进行考量和评价。

##### 2. 合并财务报表编制的原则、程序及方法

在编制合并财务报表时，子公司与本公司采用的会计政策或会计期间不一致的，按照本公司的会计政策或会计期间对子公司财务报表进行必要的调整。

合并范围内的所有重大内部交易、往来余额及未实现利润在合并报表编制时予以抵销。子公司的所有者权益中不属于母公司的份额以及当期净损益、其他综合收益及综合收益总额中属于少数股东权益的份额，分别在合并财务报表“少数股东权益、少数股东



损益、归属于少数股东的其他综合收益及归属于少数股东的综合收益总额”项目列示。

对于同一控制下企业合并取得的子公司，其经营成果和现金流量自合并当期期初纳入合并财务报表。编制比较合并财务报表时，对上期财务报表的相关项目进行调整，视同合并后形成的报告主体自最终控制方开始控制时点起一直存在。

通过多次交易分步取得同一控制下被投资单位的股权，最终形成企业合并，编制合并报表时，视同在最终控制方开始控制时即以目前的状态存在进行调整，在编制比较报表时，以不早于本集团和被合并方同处于最终控制方的控制之下的时点为限，将被合并方的有关资产、负债并入本集团合并财务报表的比较报表中，并将合并而增加的净资产在比较报表中调整所有者权益项下的相关项目。为避免对被合并方净资产的价值进行重复计算，本集团在达到合并之前持有的长期股权投资，在取得原股权之日与本集团和被合并方处于同一方最终控制之日孰晚日起至合并日之间已确认有关损益、其他综合收益和其他净资产变动，应分别冲减比较报表期间的期初留存收益和当期损益。

对于非同一控制下企业合并取得子公司，经营成果和现金流量自本集团取得控制权之日起纳入合并财务报表。在编制合并财务报表时，以购买日确定的各项可辨认资产、负债及或有负债的公允价值为基础对子公司的财务报表进行调整。

通过多次交易分步取得非同一控制下被投资单位的股权，最终形成企业合并，编制合并报表时，对于购买日之前持有的被购买方的股权，按照该股权在购买日的公允价值进行重新计量，公允价值与其账面价值的差额计入当期投资收益；与其相关的购买日之前持有的被购买方的股权涉及权益法核算下的其他综合收益以及除净损益、其他综合收益和利润分配外的其他所有者权益变动，在购买日所属当期转为投资损益，由于被投资方重新计量设定受益计划净负债或净资产变动而产生的其他综合收益除外。

本集团在不丧失控制权的情况下部分处置对子公司的长期股权投资，在合并财务报表中，处置价款与处置长期股权投资相对应享有子公司自购买日或合并日开始持续计算的净资产份额之间的差额，调整资本溢价或股本溢价，资本公积不足冲减的，调整留存收益。

本集团因处置部分股权投资等原因丧失了对被投资方的控制权的，在编制合并财务报表时，对于剩余股权，按照其在丧失控制权日的公允价值进行重新计量。处置股权取得的对价与剩余股权公允价值之和，减去按原持股比例计算应享有原有子公司自购买日或合并日开始持续计算的净资产的份额之间的差额，计入丧失控制权当期的投资损益，同时冲减商誉。与原有子公司股权投资相关的其他综合收益等，在丧失控制权时转为当期投资损益。

本集团通过多次交易分步处置对子公司股权投资直至丧失控制权的，如果处置对子公司股权投资直至丧失控制权的各项交易属于一揽子交易的，将各项交易作为一项处置子公司并丧失控制权的交易进行会计处理；但是，在丧失控制权之前每一次处置价款与处置投资对应的享有该子公司净资产份额的差额，在合并财务报表中确认为其他综合收



益，在丧失控制权时一并转入丧失控制权当期的投资损益。

#### （六）合营安排分类及共同经营的会计处理方法

本集团的合营安排包括共同经营和合营企业。对于共同经营项目，本集团作为共同经营中的合营方确认单独持有的资产和承担的负债，以及按份额确认持有的资产和承担的负债，根据相关约定单独或按份额确认相关的收入和费用。与共同经营发生购买、销售不构成业务的资产交易的，仅确认因该交易产生的损益中归属于共同经营其他参与方的部分。

#### （七）现金及现金等价物的确定标准

本集团现金流量表之现金指库存现金以及可以随时用于支付的存款，现金流量表之现金等价物系指持有期限不超过3个月、流动性强、易于转换为已知金额现金且价值变动风险很小的投资。

#### （八）外币业务和外币报表折算

##### 1. 外币交易

本集团外币交易按交易发生日的即期汇率将外币金额折算为人民币金额。于资产负债表日，外币货币性项目采用资产负债表日的即期汇率折算为人民币，所产生的折算差额除了为购建或生产符合资本化条件的资产而借入的外币专门借款产生的汇兑差额按资本化的原则处理外，直接计入当期损益。

##### 2. 外币财务报表的折算

外币资产负债表中资产、负债类项目采用资产负债表日的即期汇率折算；所有者权益类项目除“未分配利润”外，均按业务发生时的即期汇率折算；利润表中的收入与费用项目，采用交易发生日的即期汇率折算。上述折算产生的外币报表折算差额，在所有者权益“其他综合收益”项目中列示。外币现金流量采用现金流量发生日的即期汇率折算。汇率变动对现金的影响额，在现金流量表中单独列示。

#### （九）金融工具

##### 1. 金融资产

###### （1）金融资产分类、确认依据和计量方法

本集团根据管理金融资产的业务模式和金融资产的合同现金流特征，将金融资产分类为以摊余成本计量的金融资产、以公允价值计量且其变动计入其他综合收益的金融资产、以公允价值计量且其变动计入当期损益的金融资产。

本集团将同时符合下列条件的金融资产分类为以摊余成本计量的金融资产：①管理该金融资产的业务模式是以收取合同现金流量为目标。②该金融资产的合同条款规定，在特定日期产生的现金流量，仅为对本金和以未偿付本金金额为基础的利息的支付。此



类金融资产按照公允价值进行初始计量，相关交易费用计入初始确认金额；以摊余成本进行后续计量。除被指定为被套期项目的，按照实际利率法摊销初始金额与到期金额之间的差额，其摊销、减值、汇兑损益以及终止确认时产生的利得或损失，计入当期损益。

本集团将同时符合下列条件的金融资产分类为以公允价值计量且其变动计入其他综合收益的金融资产：①管理该金融资产的业务模式既以收取合同现金流量为目标又以出售该金融资产为目标。②该金融资产的合同条款规定，在特定日期产生的现金流量，仅为对本金和以未偿付本金金额为基础的利息的支付。此类金融资产按照公允价值进行初始计量，相关交易费用计入初始确认金额。除被指定为被套期项目的，此类金融资产，除信用减值损失或利得、汇兑损益和按照实际利率法计算的该金融资产利息之外，所产生的其他利得或损失，均计入其他综合收益；金融资产终止确认时，之前计入其他综合收益的累计利得或损失应当从其他综合收益中转出，计入当期损益。

本集团按照实际利率法确认利息收入。利息收入根据金融资产账面余额乘以实际利率计算确定，但下列情况除外：①对于购入或源生的已发生信用减值的金融资产，自初始确认起，按照该金融资产的摊余成本和经信用调整的实际利率计算确定其利息收入。②对于购入或源生的未发生信用减值、但在后续期间成为已发生信用减值的金融资产，在后续期间，按照该金融资产的摊余成本和实际利率计算确定其利息收入。

本集团将非交易性权益工具投资指定为以公允价值计量且其变动计入其他综合收益的金融资产。该指定一经作出，不得撤销。本集团指定的以公允价值计量且其变动计入其他综合收益的非交易性权益工具投资，按照公允价值进行初始计量，相关交易费用计入初始确认金额；除了获得股利（属于投资成本收回部分的除外）计入当期损益外，其他相关的利得和损失（包括汇兑损益）均计入其他综合收益，且后续不得转入当期损益。当其终止确认时，之前计入其他综合收益的累计利得或损失从其他综合收益中转出，计入留存收益。

除上述分类为以摊余成本计量的金融资产和分类为以公允价值计量且其变动计入其他综合收益的金融资产之外的金融资产，本集团将其分类为以公允价值计量且其变动计入当期损益的金融资产。此类金融资产按照公允价值进行初始计量，相关交易费用直接计入当期损益。此类金融资产的利得或损失，计入当期损益。

本集团在非同一控制下的企业合并中确认的或有对价构成金融资产的，该金融资产分类为以公允价值计量且其变动计入当期损益的金融资产。

本集团在改变管理金融资产的业务模式时，对所有受影响的相关金融资产进行重分类。

## (2) 金融资产转移的确认依据和计量方法

本集团将满足下列条件之一的金融资产予以终止确认：①收取该金融资产现金流量的合同权利终止；②金融资产发生转移，本集团转移了金融资产所有权上几乎所有风险



和报酬；③金融资产发生转移，本集团既没有转移也没有保留金融资产所有权上几乎所有风险和报酬，且未保留对该金融资产控制的。

金融资产整体转移满足终止确认条件的，将所转移金融资产的账面价值，与因转移而收到的对价及原直接计入其他综合收益的公允价值变动累计额中对应终止确认部分的金额（涉及转移的金融资产的合同条款规定，在特定日期产生的现金流量，仅为对本金和以未偿付本金金额为基础的利息的支付）之和的差额计入当期损益。

金融资产部分转移满足终止确认条件的，将所转移金融资产整体的账面价值，在终止确认部分和未终止确认部分之间，按照各自的相对公允价值进行分摊，并将因转移而收到的对价及应分摊至终止确认部分的原计入其他综合收益的公允价值变动累计额中对应终止确认部分的金额（涉及转移的金融资产的合同条款规定，在特定日期产生的现金流量，仅为对本金和以未偿付本金金额为基础的利息的支付）之和，与分摊的前述金融资产整体账面价值的差额计入当期损益。

### （3）预期信用损失

#### 1) 适用范围

本集团以预期信用损失为基础，对下列项目进行减值会计处理并确认损失准备：划分为以摊余成本计量的金融资产（简称 AMC）；以公允价值计量且其变动计入其他综合收益的债权性金融资产（简称 FVOCI）；应该纳入减值准备计提范围的贷款承诺和财务担保合同。

#### 2) 预期信用损失的确定方法及会计处理

预期信用损失，是指以发生违约的风险为权重的金融工具信用损失的加权平均值。信用损失，是指本集团按照原实际利率折现的、根据合同应收的所有合同现金流量与预期收取的所有现金流量之间的差额，即全部现金短缺的现值。

本集团对于《企业会计准则第 14 号-收入准则》规范的交易形成应收款项或合同资产损失准备（只包括不包含重大融资成分的应收款项或合同资产）运用简化计量方法，始终按照相当于整个存续期内预期信用损失的金额计量。

除上述项目外，对其他项目，本集团按照下列情形计量损失准备：①信用风险自初始确认后未显著增加的金融资产，本集团按照未来 12 个月的预期信用损失的金额计量损失准备，并按照总额法计算利息收入；②信用风险自初始确认后已显著增加的金融资产，本集团按照相当于该金融工具整个存续期内预期信用损失的金额计量损失准备，并按照总额法计算利息收入；③自初始确认后信用风险显著增加且报告日已发生信用减值的金融资产，本集团按照相当于整个存续期内预期信用损失的金额计量损失准备，按照净额法计算利息收入。

信用风险自初始确认后是否显著增加的判断。本集团通过比较金融工具在初始确认



时所确定的预计存续期内的违约概率和该工具在资产负债表日所确定的预计存续期内的违约概率，来判定金融工具信用风险是否显著增加。但是，如果本集团确定金融工具在资产负债表日只具有较低的信用风险的，可以假设该金融工具的信用风险自初始确认后并未显著增加。通常情况下，如果逾期超过30日，则表明金融工具的信用风险已经显著增加。除非本集团在不须付出不必要的额外成本或努力的情况下即可获得合理且有依据的信息，证明即使逾期超过30日，信用风险自初始确认后仍未显著增加。在确定信用风险自初始确认后是否显著增加时，本集团考虑无须付出不必要的额外成本或努力即可获得的合理且有依据的信息，包括前瞻性信息。本集团考虑的信息包括：关于信用损失的内部历史经验数据、内部风险评级、其他企业或机构的信用损失经验、外部信用评级和外部统计数据等。

以组合为基础的评估。对于未纳入单项计提损失的金融工具，本集团在单项工具层面无法以合理成本获得关于信用风险显著增加的充分证据，而在组合的基础上评估信用风险是否显著增加是可行的，所以本集团按照金融工具类型、信用风险评级、担保物类型、初始确认日期、剩余合同期限、借款人所处的行业、借款人所在的地理位置、贷款抵押率等为共同风险特征，对其进行分组并以组合为基础考虑评估信用风险是否显著增加。确定的金融工具组合，可能会随时间的推移发生变化（比如在获得一组或单项金融资产的新信息时）。

## 2. 金融负债

### (1) 金融负债分类、确认依据和计量方法

除下列各项外，本集团将金融负债分类为以摊余成本计量的金融负债：①以公允价值计量且其变动计入当期损益的金融负债，包括交易性金融负债（含属于金融负债的衍生工具）和指定为以公允价值计量且其变动计入当期损益的金融负债。②不符合终止确认条件的金融资产转移或继续涉入被转移金融资产所形成的金融负债。③不属于以上①或②情形的财务担保合同，以及不属于以上①情形的以低于市场利率贷款的贷款承诺。

本集团将在非同一控制下的企业合并中作为购买方确认的或有对价形成金融负债的，按照以公允价值计量且其变动计入当期损益进行会计处理。

### (2) 金融负债终止确认条件

当金融负债的现时义务全部或部分已经解除时，终止确认该金融负债或义务已解除的部分。本集团与债权人之间签订协议，以承担新金融负债方式替换现存金融负债，且新金融负债与现存金融负债的合同条款实质上不同的，终止确认现存金融负债，并同时确认新金融负债。本集团对现存金融负债全部或部分的合同条款作出实质性修改的，终止确认现存金融负债或其一部分，同时将修改条款后的金融负债确认为一项新金融负债。终止确认部分的账面价值与支付的对价之间的差额，计入当期损益。



### 3. 金融资产和金融负债的公允价值确定方法

本集团以主要市场的价格计量金融资产和金融负债的公允价值，不存在主要市场的，以最有利市场的价格计量金融资产和金融负债的公允价值，并且采用当时适用并且有足够可利用数据和其他信息支持的估值技术。公允价值计量所使用的输入值分为三个层次，即第一层次输入值是计量日能够取得的相同资产或负债在活跃市场上未经调整的报价；第二层次输入值是除第一层次输入值外相关资产或负债直接或间接可观察的输入值；第三层次输入值是相关资产或负债的不可观察输入值。本集团优先使用第一层次输入值，最后再使用第三层次输入值。公允价值计量结果所属的层次，由对公允价值计量整体而言具有重大意义的输入值所属的最低层次决定。

### 4. 金融资产和金融负债的抵销

本集团的金融资产和金融负债在资产负债表内分别列示，不相互抵销。但同时满足下列条件时，以相互抵销后的净额在资产负债表内列示：（1）本集团具有抵销已确认金额的法定权利，且该种法定权利是当前可执行的；（2）本集团计划以净额结算，或同时变现该金融资产和清偿该金融负债。

### 5. 金融负债与权益工具的区分及相关处理方法

本集团按照以下原则区分金融负债与权益工具：（1）如果本集团不能无条件地避免以交付现金或其他金融资产来履行一项合同义务，则该合同义务符合金融负债的定义。有些金融工具虽然没有明确地包含交付现金或其他金融资产义务的条款和条件，但有可能通过其他条款和条件间接地形成合同义务。（2）如果一项金融工具须用或可用本集团自身权益工具进行结算，需要考虑用于结算该工具的本集团自身权益工具，是作为现金或其他金融资产的替代品，还是为了使该工具持有方享有在发行方扣除所有负债后的资产中的剩余权益。如果是前者，该工具是发行方的金融负债；如果是后者，该工具是发行方的权益工具。在某些情况下，一项金融工具合同规定本集团须用或可用自身权益工具结算该金融工具，其中合同权利或合同义务的金额等于可获取或需交付的自身权益工具的数量乘以其结算时的公允价值，则无论该合同权利或义务的金额是固定的，还是完全或部分地基于除本集团自身权益工具的市场价格以外的变量（例如利率、某种商品的价格或某项金融工具的价格）的变动而变动，该合同分类为金融负债。

本集团在合并报表中对金融工具（或其组成部分）进行分类时，考虑了集团成员和金融工具持有方之间达成的所有条款和条件。如果集团作为一个整体由于该工具而承担了交付现金、其他金融资产或者以其他导致该工具成为金融负债的方式进行结算的义务，则该工具应当分类为金融负债。

金融工具或其组成部分属于金融负债的，相关利息、股利（或股息）、利得或损失，以及赎回或再融资产生的利得或损失等，本集团计入当期损益。

金融工具或其组成部分属于权益工具的，其发行（含再融资）、回购、出售或注销



时，本集团作为权益的变动处理，不确认权益工具的公允价值变动。

#### （十）应收款项

##### 应收款项的预期信用损失的确定方法

本集团在单项工具层面能够以合理成本获得关于信用风险显著增加的充分证据的应收款项，划分为单项计提坏账准备的应收款项。对于未纳入单项计提损失的应收款项，按照共同风险特征对其进行分组并以组合为基础考虑评估信用风险是否显著增加。

单项计提坏账准备的应收款项	现金流折现模型
组合计提坏账准备的应收款项	
组合1 综合业务款项组合	评级映射模型、滚动率模型、现金流折现模型等预期信用损失计量模型
组合2 低风险组合	不计提坏账准备

注：应收经营租赁款项的预期信用损失确认适用上述方法，应收融资租赁款项预期信用损失确认参照“组合1 综合业务款项组合”。低风险组合主要包含内部关联方往来款、政府往来款及备用金、押金等低风险款项。

#### （十一）存货

本集团存货主要包括原材料、包装物、低值易耗品、在产品、库存商品等。

存货实行永续盘存制，存货在取得时按实际成本计价；领用或发出存货，采用加权平均法确定其实际成本。低值易耗品采用一次摊销法进行摊销。

期末存货按成本与可变现净值孰低原则计价，对于存货因遭受毁损、全部或部分陈旧过时或销售价格低于成本等原因，预计其成本不可收回的部分，提取存货跌价准备。库存商品及大宗原材料的存货跌价准备按单个存货项目的成本高于其可变现净值的差额提取；其他数量繁多、单价较低的原辅材料按类别提取存货跌价准备。

库存商品、在产品和用于出售的材料等直接用于出售的商品存货，其可变现净值按该存货的估计售价减去估计的销售费用和相关税费后的金额确定；用于生产而持有的材料存货，其可变现净值按所生产的产成品的估计售价减去至完工时估计将要发生的成本、估计的销售费用和相关税费后的金额确定。

#### （十二）其他流动资产

本集团其他流动资产主要核算委托贷款、拆出资金、短期债权投资、典当业务等。

委托贷款的贷款本金按实际委托金融机构贷出的贷款金额入账。期末，按照贷款本金和适用的利率计算应收利息。

委托贷款的预期信用损失确认适用“（十）应收款项 应收款项的预期信用损失的



确定方法”。

### （十三）长期股权投资

#### 1. 确定对被投资单位具有控制、共同控制或重大影响的判断

本集团长期股权投资主要包括本集团持有的能够对被投资单位实施控制、重大影响的权益性投资，以及对其合营企业的权益性投资。

控制是指本集团拥有对被投资方的权力，通过参与被投资方的相关活动而享有可变回报，并且有能力运用对被投资方的权力影响其回报金额。

共同控制是指按相关约定对某项安排所共有的控制，并且该安排的相关活动必须经过分享控制权的参与方一致同意后才能决策。合营安排是指一项由两个或两个以上的参与方共同控制的安排。合营企业是指合营方仅对该安排的净资产享有的权利的合营安排。

重大影响是指对被投资单位的财务和经营政策有参与决策的权力，但并不能控制或与其他方一起共同控制这些政策的制定。重大影响的确凿依据主要为在被投资单位的董事会或类似权力机构中派有代表，通过在被投资单位财务和经营决策制定过程中的发言权实施重大影响；本集团直接或通过子公司间接拥有被投资单位20%（含）以上但低于50%的表决权股份，如果有明确证据表明该种情况下不能参与被投资单位的生产经营决策，则不能形成重大影响。在确定能否对被投资单位施加重大影响时，本集团一方面会考虑本集团直接或间接持有的被投资单位的表决权股份，同时考虑本集团和其他方持有的当期可执行潜在表决权在假定转换为对被投资单位的股权后产生的影响，如被投资单位发行的当期可转换的认股权证、股份期权及可转换公司债券等的影响。

#### 2. 长期股权投资成本确定、后续计量及损益确认方法

以支付现金、转让非现金资产或承担债务方式作为合并对价的，在合并日按照取得被合并方所有者权益在最终控制方合并财务报表中的账面价值的份额作为长期股权投资的初始投资成本。长期股权投资初始投资成本与支付的现金、转让的非现金资产、所承担债务账面价值之间的差额，调整资本公积中的股本溢价；资本公积中的股本溢价不足冲减的，调整留存收益。

以发行权益性证券作为合并对价的，在合并日按照取得被合并方所有者权益在最终控制方合并财务报表中的账面价值的份额作为长期股权投资的初始投资成本，按照发行股份的面值总额作为股本，长期股权投资初始投资成本与所发行股份面值总额之间的差额，调整资本公积中的股本溢价；资本公积中的股本溢价不足冲减的，调整留存收益。

非同一控制下的企业合并：公司按照购买日确定的合并成本作为长期股权投资的初始投资成本。

为企业合并而发生的审计、法律服务、评估咨询等中介费用以及其他相关管理费用



于发生时计入当期损益；作为合并对价发行的权益性证券或债务性证券的交易费用，计入权益性证券或债务性证券的初始确认金额。

除上述通过企业合并取得的长期股权投资外，以支付现金取得的长期股权投资，按照实际支付的购买价款作为投资成本；以发行权益性证券取得的长期股权投资，按照发行权益性证券的公允价值作为投资成本；投资者投入的长期股权投资，按照投资合同或协议约定的价值作为投资成本；以债务重组、非货币性资产交换等方式取得的长期股权投资，按相关会计准则的规定确定投资成本。

本集团对能够对被投资单位实施控制的长期股权投资采用成本法核算；对合营企业及联营企业的投资采用权益法核算。

采用成本法核算时，长期股权投资按初始投资成本计价，追加或收回投资时调整长期股权投资的成本。被投资单位宣告分派的利润或现金股利确认为投资收益。

采用权益法核算时，初始投资成本大于投资时应享有被投资单位可辨认净资产公允价值份额的差额，不调整长期股权投资的初始投资成本；初始投资成本小于投资时应享有被投资单位可辨认净资产公允价值份额的差额，计入当期损益，同时调整长期股权投资的成本。取得长期股权投资后，按照应享有或应分担的被投资单位当年实现的净损益和其他综合收益的份额，分别确认投资收益和其他综合收益，同时调整长期股权投资的账面价值；投资方按照被投资单位宣告分派的利润或现金股利计算应享有的部分，相应减少长期股权投资的账面价值；投资方对于被投资单位除净损益、其他综合收益和利润分配以外所有者权益的其他变动，调整长期股权投资的账面价值并计入所有者权益。在确认应享有被投资单位净损益的份额时，以取得投资时被投资单位各项可辨认资产等的公允价值为基础，按照本集团的会计政策及会计期间，对被投资单位的净利润进行调整，并抵销与联营企业及合营企业之间发生的未实现内部交易损益按照享有比例计算归属于投资企业的部分的基础上确认投资收益。

### 3. 长期股权投资的变更

对因追加投资等原因能够对被投资单位实施共同控制或重大影响但不构成控制的，原持有的分类为其他权益工具投资或其他非流动金融资产等的股权投资的公允价值加上新增投资成本之和，作为改按权益法核算的初始投资成本，其公允价值与账面价值之间的差额，以及原计入其他综合收益的累计公允价值变动转入改按权益法核算的当期损益。上述计算所得的初始投资成本，与按照追加投资后全新的持股比例计算确定的应享有被投资单位在追加投资日可辨认净资产公允价值份额之间的差额，前者大于后者的，不调整长期股权投资的账面价值；前者小于后者的，差额调整长期股权投资的账面价值，并计入当期营业外收入。

对因追加投资等原因能够对非同一控制下的被投资单位实施控制的长期股权投资，在编制个别财务报表时，按照原持有的股权投资账面价值加上新增投资成本之和，作为改按成本法核算的初始投资成本。购买日之前有的股权投资因采用权益法核算而确认的



其他综合收益，在处置该项投资时采用与被投资单位直接处置相关资产或负债相同的基础进行会计处理。购买日之前持有的股权投资分类为其他权益工具投资或其他非流动金融资产等进行会计处理的，原计入其他综合收益的累计公允价值变动在改按成本法核算时转入当期损益。

本集团对因处置部分股权投资等原因对被投资单位不再具有共同控制或重大影响，处置后的剩余股权分类为其他权益工具投资或其他非流动金融资产的，其在丧失共同控制或重大影响之日的公允价值与账面价值之间的差额计入当期损益。原股权投资因采用权益法核算而确认的其他综合收益，在终止采用权益法核算时采用与被投资单位直接处置相关资产或负债相同的基础进行会计处理；

投资方因处置部分权益性投资等原因丧失了对被投资单位的控制的，在编制个别财务报表时，处置后的剩余股权能够对被投资单位实施共同控制或施加重大影响的，改按权益法核算，并对该剩余股权视同自取得时即采用权益法核算进行调整；处置后的剩余股权不能对被投资单位实施共同控制或重大影响，分类为其他权益工具投资或其他非流动金融资产的，其在丧失控制之日的公允价值与账面价值间的差额计入当期损益。

#### 4. 长期股权投资的处置

处置长期股权投资，其账面价值与实际取得价款的差额，计入当期投资收益。采用权益法核算的长期股权投资，在处置该项投资时，采用与被投资单位直接处置相关资产或负债相同的基础，按相应比例对原计入其他综合收益的部分进行会计处理。

#### （十四）投资性房地产

投资性房地产包括已出租的土地使用权、持有并准备增值后转让的土地使用权和已出租的房屋建筑物。

本集团投资性房地产按其成本作为入账价值，外购投资性房地产的成本包括购买价款、相关税费和可直接归属于该资产的其他支出；自行建造投资性房地产的成本，由建造该项资产达到预定可使用状态前所发生的必要支出构成。

本集团对所有投资性房地产采用公允价值模式进行后续计量，采用公允价值模式进行后续计量的投资性房地产，会计政策选择的依据为：

①投资性房地产所在地有活跃的房地产交易市场。

②本集团能够从房地产交易市场上取得同类或类似房地产的市场价格及其他相关信息，从而对投资性房地产的公允价值作出合理的估计。

本集团不对投资性房地产计提折旧或进行摊销，在资产负债表日以投资性房地产的公允价值为基础调整其账面价值，公允价值与原账面价值之间的差额计入当期损益。

本集团投资性房地产由集团聘请的具有房地产评估资质的第三方机构出具评估报



告，以评估报告的估价结论作为其公允价值。

本集团有确凿证据表明房地产用途发生改变，将投资性房地产转换为自用房地产时，以其转换当日的公允价值作为自用房地产的账面价值，公允价值与原账面价值的差额计入当期损益。自用房地产或存货转换为采用公允价值模式计量的投资性房地产时，投资性房地产按照转换当日的公允价值计价，转换当日的公允价值小于原账面价值的，其差额计入当期损益；转换当日的公允价值大于原账面价值的，其差额计入所有者权益。

当投资性房地产被处置、或者永久退出使用且预计不能从其处置中取得经济利益时，终止确认该项投资性房地产。投资性房地产出售、转让、报废或毁损的处置收入扣除其账面价值和相关税费后计入当期损益。

#### （十五）固定资产

本集团固定资产是指同时具有以下特征，即为生产商品、提供劳务、出租或经营管理而持有的，使用年限超过一年的有形资产。

固定资产包括房屋及建筑物、机器设备、运输设备、电子设备、办公设备、酒店业家具和其他，按其取得时的成本作为入账的价值，其中，外购的固定资产成本包括买价和进口关税等相关税费，以及为使固定资产达到预定可使用状态前所发生的可直接归属于该资产的其他支出；自行建造固定资产的成本，由建造该项资产达到预定可使用状态前所发生的必要支出构成；投资者投入的固定资产，按投资合同或协议约定的价值作为入账价值，但合同或协议约定价值不公允的按公允价值入账。

与固定资产有关的后续支出，包括修理支出、更新改造支出等，符合固定资产确认条件的，计入固定资产成本，对于被替换的部分，终止确认其账面价值；不符合固定资产确认条件的，于发生时计入当期损益。

除已提足折旧仍继续使用的固定资产和单独计价入账的土地外，本集团对所有固定资产计提折旧。计提折旧时采用平均年限法，并根据用途分别计入相关资产的成本或当期费用。本集团固定资产的分类折旧年限、预计净残值率、折旧率如下：

序号	类别	折旧年限(年)	预计残值率(%)	年折旧率(%)
1	房屋建筑物	20-40	0-5	5.00-2.38
2	机器设备	4-20	0-10	25.00-4.50
3	运输设备	4-15	0-10	25.00-6.00
4	电子设备	3-5	0-5	33.33-19.00
5	办公设备	5-10	0-5	20.00-9.50
6	其他设备	5-12	2-5	19.60-7.92

本集团于每年年度终了，对固定资产的预计使用寿命、预计净残值和折旧方法进行复核，如发生改变，则作为会计估计变更处理。



当固定资产被处置、或者预期通过使用或处置不能产生经济利益时，终止确认该固定资产。固定资产出售、转让、报废或毁损的处置收入扣除其账面价值和相关税费后的金额计入当期损益。

#### （十六）在建工程

在建工程按实际发生的成本计量。自营建筑工程按直接材料、直接工资、直接施工费等计量；出包建筑工程按应支付的工程价款等计量；设备安装工程按所安装设备的价值、安装费用、工程试运转等所发生的支出等确定工程成本。在建工程成本还包括应当资本化的借款费用和汇兑损益。

在建工程在达到预定可使用状态之日起，根据工程预算、造价或工程实际成本等，按估计的价值结转固定资产，次月起开始计提折旧，待办理了竣工决算手续后再对固定资产原值差异进行调整。

#### （十七）借款费用

借款费用包括借款利息、折价或溢价的摊销、辅助费用以及因外币借款而发生的汇兑差额等。可直接归属于符合资本化条件的资产的购建或者生产的借款费用，在资产支出已经发生、借款费用已经发生、为使资产达到预定可使用或可销售状态所必要的购建或生产活动已经开始时，开始资本化；当购建或生产符合资本化条件的资产达到预定可使用或可销售状态时，停止资本化。其余借款费用在发生当期确认为费用。

专门借款当期实际发生的利息费用，扣除尚未动用的借款资金存入银行取得的利息收入或进行暂时性投资取得的投资收益后的金额予以资本化；一般借款根据累计资产支出超过专门借款部分的资产支出加权平均数乘以所占用一般借款的加权平均利率，确定资本化金额。

符合资本化条件的资产，是指需要经过相当长时间（通常指1年以上）的购建或者生产活动才能达到预定可使用或者可销售状态的固定资产、投资性房地产和存货等资产。

如果符合资本化条件的资产在购建或者生产过程中发生非正常中断、且中断时间连续超过3个月，暂停借款费用的资本化，直至资产的购建或生产活动重新开始。

#### （十八）使用权资产

使用权资产，是指本集团作为承租人可在租赁期内使用租赁资产的权利。

##### （1）初始计量

在租赁期开始日，本集团按照成本对使用权资产进行初始计量。该成本包括下列四项：①租赁负债的初始计量金额；②在租赁期开始日或之前支付的租赁付款额，存在租赁激励的，扣除已享受的租赁激励相关金额；③发生的初始直接费用，即为达成租赁所发生的增量成本；④为拆卸及移除租赁资产、复原租赁资产所在场地或将租赁资产恢复



至租赁条款约定状态预计将发生的成本，属于为生产存货而发生的除外。

## (2) 后续计量

在租赁期开始日后，本集团采用成本模式对使用权资产进行后续计量，即以成本减累计折旧及累计减值损失计量使用权资产，本集团按照租赁准则有关规定重新计量租赁负债的，相应调整使用权资产的账面价值。

### 1) 使用权资产的折旧

自租赁期开始日起，本集团对使用权资产计提折旧。使用权资产通常自租赁期开始的当月计提折旧。计提的折旧金额根据使用权资产的用途，计入相关资产的成本或者当期损益。

本集团在确定使用权资产的折旧方法时，根据与使用权资产有关的经济利益的预期消耗方式做出决定，以直线法对使用权资产计提折旧。

本集团在确定使用权资产的折旧年限时，遵循以下原则：能够合理确定租赁期届满时取得租赁资产所有权的，在租赁资产剩余使用寿命内计提折旧；无法合理确定租赁期届满时能够取得租赁资产所有权的，在租赁期与租赁资产剩余使用寿命两者孰短的期间内计提折旧。

### 2) 使用权资产的减值

如果使用权资产发生减值，本集团按照扣除减值损失之后的使用权资产的账面价值，进行后续折旧。

## (十九) 无形资产

本集团无形资产包括土地使用权、专利技术、非专利技术等，按取得时的实际成本计量，其中，购入的无形资产，按实际支付的价款和相关的其他支出作为实际成本；投资者投入的无形资产，按投资合同或协议约定的价值确定实际成本，但合同或协议约定价值不公允的，按公允价值确定实际成本。

本集团对非同一控制下企业合并中取得的被购买方拥有的但在其财务报表中未确认的无形资产，在对被购买方资产进行初始确认时，满足以下条件之一的，按公允价值确认为无形资产：1、源于合同性权利或其他法定权利；2、能够从被购买方中分离或者划分出来，并能单独或与相关合同、资产和负债一起，用于出售、转移、授予许可、租赁或交换。

土地使用权从出让起始日起，按其出让年限平均摊销；专利技术、非专利技术和其他无形资产按预计使用年限、合同规定的受益年限和法律规定的有效年限三者中最短者分期平均摊销。摊销金额按其受益对象计入相关资产成本和当期损益。

对使用寿命有限的无形资产的预计使用寿命及摊销方法于每年年度终了进行复核，



如发生改变，则作为会计估计变更处理。在每个会计期间对使用寿命不确定的无形资产的预计使用寿命进行复核，如有证据表明无形资产的使用寿命是有限的，则估计其使用寿命并在预计使用寿命内摊销。

#### （二十）研究与开发

本集团的研究开发支出根据其性质以及研发活动最终形成无形资产是否具有较大不确定性，分为研究阶段支出和开发阶段支出。研究阶段的支出，于发生时计入当期损益；开发阶段的支出，同时满足下列条件的，确认为无形资产：

1. 完成该无形资产以使其能够使用或出售在技术上具有可行性；
2. 具有完成该无形资产并使用或出售的意图；
3. 运用该无形资产生产的产品存在市场或无形资产自身存在市场；
4. 有足够的技术、财务资源和其他资源支持，以完成该无形资产的开发，并有能力使用或出售该无形资产；
5. 归属于该无形资产开发阶段的支出能够可靠地计量。

不满足上述条件的开发阶段的支出，于发生时计入当期损益。前期已计入损益的开发支出不在以后期间确认为资产。已资本化的开发阶段的支出在资产负债表上列示为开发支出，自该项目达到预定可使用状态之日起转为无形资产列报。

#### （二十一）长期待摊费用

本集团的长期待摊费用是指已经支出，但应由当期及以后各期承担的摊销期限在1年以上(不含1年)的固定资产装修费、租赁费用等，该等费用在受益期内平均摊销。如果长期待摊费用项目不能使以后会计期间受益，则将尚未摊销的该项目的摊余价值全部转入当期损益。

#### （二十二）商誉

商誉为股权投资成本或非同一控制下企业合并成本超过应享有的或企业合并中取得的被投资单位或被购买方可辨认净资产于取得日或购买日的公允价值份额的差额。

与子公司有关的商誉在合并财务报表上单独列示，与联营企业和合营企业有关的商誉，包含在长期股权投资的账面价值中。

#### （二十三）非金融长期资产减值

本集团于每一资产负债表日对长期股权投资、固定资产、在建工程、使用寿命有限的无形资产等项目进行检查，当存在下列迹象时，表明资产可能发生了减值，本集团将进行减值测试。对商誉和使用寿命不确定的无形资产，无论是否存在减值迹象，每期末均进行减值测试。难以对单项资产的可收回金额进行测试的，以该资产所属的资产组或



资产组组合为基础测试。

减值测试后，若该资产的账面价值超过其可收回金额，其差额确认为减值损失，上述资产的减值损失一经确认，在以后会计期间不予转回。资产的可收回金额是指资产的公允价值减去处置费用后的净额与资产预计未来现金流量的现值两者之间的较高者。

出现减值的迹象如下：

1. 资产的市价当期大幅度下跌，其跌幅明显高于因时间的推移或者正常使用而预计的下跌；
2. 企业经营所处的经济、技术或者法律等环境以及资产所处的市场在当期或者将在近期发生重大变化，从而对企业产生不利影响；
3. 市场利率或者其他市场投资报酬率在当期已经提高，从而影响企业计算资产预计未来现金流量现值的折现率，导致资产可收回金额大幅度降低；
4. 有证据表明资产已经陈旧过时或者其实体已经损坏；
5. 资产已经或者将被闲置、终止使用或者计划提前处置；
6. 企业内部报告的证据表明资产的经济绩效已经低于或者将低于预期，如资产所创造的净现金流量或者实现的营业利润（或者亏损）远远低于（或者高于）预计金额等；
7. 其他表明资产可能已经发生减值的迹象。

#### （二十四）职工薪酬

本集团的职工薪酬是指本集团为获得职工提供的服务或解除劳动关系而给予的各种形式的报酬或补偿，包括短期薪酬、离职后福利、辞退福利和其他长期职工福利。本集团提供给职工配偶、子女、受赡养人、已故员工遗属及其他受益人等的福利，也属于职工薪酬。

1. 短期薪酬，是指本集团在职工提供相关服务的年度报告期间结束后十二个月内需要全部予以支付的职工薪酬，因解除与职工的劳动关系给予的补偿除外。本集团的短期薪酬具体包括：职工工资、奖金、津贴和补贴，职工福利费，医疗保险费、工伤保险费和生育保险费等社会保险费，住房公积金，工会经费和职工教育经费，短期带薪缺勤，短期利润分享计划，非货币性福利以及其他短期薪酬。

本集团在职工提供服务的会计期间，将实际发生的短期薪酬确认为负债，并根据职工提供服务的受益对象计入当期损益或相关资产成本。

2. 离职后福利，是指本集团为获得职工提供的服务而在职工退休或与本集团解除劳动关系后，提供的各种形式的报酬和福利，属于短期薪酬和辞退福利的除外。

本集团的设定提存计划，是指按当地政府的相关规定为职工缴纳基本养老保险和失



业保险以及企业年金等，在职工为本集团提供服务的会计期间，按以当地规定的缴纳基数和比例计算应缴纳金额，确认为负债，并计入当期损益或相关资产成本。

本集团根据预期累计福利单位法确定的公式将设定受益计划产生的福利义务归属于职工提供服务的期间，并计入当期损益或相关资产成本。设定受益计划义务现值减去设定受益计划资产公允价值所形成的赤字或盈余确认为一项设定受益计划净负债或净资产。设定受益计划存在盈余的，本集团以设定受益计划的盈余和资产上限两项的孰低者计量设定受益计划净资产。

所有设定受益计划义务，包括预期在职工提供服务的年度报告期间结束后的十二个月内支付的义务，根据资产负债表日与设定受益计划义务期限和币种相匹配的国债或活跃市场上的高质量公司债券的市场收益率予以折现。

设定受益计划产生的服务成本和设定受益计划净负债或净资产的利息净额计入当期损益或相关资产成本；重新计量设定受益计划净负债或净资产所产生的变动计入其他综合收益，并且在后续会计期间不转回至损益。

在设定受益计划结算时，按在结算日确定的设定受益计划义务现值和结算价格两者的差额，确认结算利得或损失。

3. 辞退福利，是指本集团在职工劳动合同到期之前解除与职工的劳动关系，或者为鼓励职工自愿接受裁减而给予职工的补偿。对于职工虽然没有与本集团解除劳动合同，但未来不再为本集团提供服务，不能为本集团带来经济利益，本集团承诺提供实质上具有辞退福利性质的经济补偿的，如发生“内退”的情况，在其正式退休日期之前应当比照辞退福利处理，在其正式退休日期之后，按照离职后福利处理。

本集团向职工提供辞退福利的，在本集团不能单方面撤回因解除劳动关系计划或裁减建议所提供的辞退福利时、本集团确认涉及支付辞退福利的重组相关的成本或费用时两者孰早日，确认辞退福利产生的职工薪酬负债，并计入当期损益。

对于辞退福利预期在年度报告期间期末后十二个月内不能完全支付的辞退福利，实质性辞退工作在一年内实施完毕但补偿款项超过一年支付的辞退计划，本集团选择恰当的折现率，以折现后的金额计量应计入当期损益的辞退福利金额。

4. 其他长期职工福利，是指除短期薪酬、离职后福利、辞退福利之外所有的职工薪酬，包括长期带薪缺勤、长期残疾福利、长期利润分享计划等。

本集团向职工提供的其他长期职工福利，符合设定提存计划条件的，按照设定提存计划的有关规定进行会计处理。本集团向职工提供的其他长期职工福利，符合设定受益计划条件的，本集团按照设定受益计划的有关规定，确认和计量其他长期职工福利净负债组成部分：服务成本；其他长期职工福利净负债或净资产的利息净额；重新计量其他长期职工福利净负债或净资产所产生的变动。总净额计入当期损益或相关资产成本。



## （二十五）一般风险准备

本集团开展金融业务的公司按照财政部《金融企业准备金计提管理办法》（财金[2012]20号）的规定从净利润中计提一般风险准备，用于弥补风险资产尚未识别的可能性损失，一般风险准备余额不低于风险资产期末余额的1.50%。

## （二十六）应付债券

本集团应付债券初始确认时按公允价值计量，相关交易费用计入初始确认金额。后续按摊余成本计量。

债券支付价格与债券面值总额的差额作为债券溢价或折价，在债券存续期间内按实际利率法于计提利息时摊销，并按借款费用的处理原则处理。

## （二十七）租赁负债

### （1）初始计量

本集团按照租赁期开始日尚未支付的租赁付款额的现值对租赁负债进行初始计量。

#### 1) 租赁付款额

租赁付款额，是指本集团向出租人支付的与在租赁期内使用租赁资产的权利相关的款项，包括：①固定付款额及实质固定付款额，存在租赁激励的，扣除租赁激励相关金额；②取决于指数或比率的可变租赁付款额，该款项在初始计量时根据租赁期开始日的指数或比率确定；③本集团合理确定将行使购买选择权时，购买选择权的行权价格；④租赁期反映出本集团将行使终止租赁选择权时，行使终止租赁选择权需支付的款项；⑤根据本集团提供的担保余值预计应支付的款项。

#### 2) 折现率

在计算租赁付款额的现值时，本集团因无法确定租赁内含利率，采用增量借款利率作为折现率。该增量借款利率，是指本集团在类似经济环境下为获得与使用权资产价值接近的资产，在类似期间以类似抵押条件借入资金须支付的利率。该利率与下列事项相关：①本集团自身情况，即公司的偿债能力和信用状况；②“借款”的期限，即租赁期；③“借入”资金的金额，即租赁负债的金额；④经济环境，包括承租人所处的司法管辖区、计价货币、合同签订时间等。本集团以中国人民银行公布的LPR为基础，考虑上述因素进行调整而得出该增量借款利率。

### （2）后续计量

在租赁期开始日后，本集团按以下原则对租赁负债进行后续计量：①确认租赁负债的利息时，增加租赁负债的账面金额；②支付租赁付款额时，减少租赁负债的账面金额；③因重估或租赁变更等原因导致租赁付款额发生变动时，重新计量租赁负债的账面价值。本集团按照固定的周期性利率计算租赁负债在租赁期内各期间的利息费用，并计入当期



损益，但应当资本化的除外。周期性利率是指本集团对租赁负债进行初始计量时所采用的折现率，或者因租赁付款额发生变动或因租赁变更而需按照修订后的折现率对租赁负债进行重新计量时，本集团所采用的修订后的折现率。

### (3) 重新计量

在租赁期开始日后，发生下列情形时，本集团按照变动后租赁付款额的现值重新计量租赁负债，并相应调整使用权资产的账面价值。使用权资产的账面价值已调减至零，但租赁负债仍需进一步调减的，本集团将剩余金额计入当期损益。①实质固定付款额发生变动（该情形下，采用原折现率折现）；②保余值预计的应付金额发生变动（该情形下，采用原折现率折现）；③用于确定租赁付款额的指数或比率发生变动（该情形下，采用修订后的折现率折现）；④购买选择权的评估结果发生变化（该情形下，采用修订后的折现率折现）；⑤续租选择权或终止租赁选择权的评估结果或实际行使情况发生变化（该情形下，采用修订后的折现率折现）。

### (二十八) 预计负债

当与对外担保、商业承兑汇票贴现、未决诉讼或仲裁、产品质量保证等或有事项相关的业务同时符合以下条件时，本集团将其确认为负债：该义务是本集团承担的现时义务；该义务的履行很可能导致经济利益流出企业；该义务的金额能够可靠地计量。

预计负债按照履行相关现时义务所需支出的最佳估计数进行初始计量，并综合考虑与或有事项有关的风险、不确定性和货币时间价值等因素。货币时间价值影响重大的，通过对相关未来现金流出进行折现后确定最佳估计数。每个资产负债表日对预计负债的账面价值进行复核，如有改变则对账面价值进行调整以反映当前最佳估计数。

### (二十九) 优先股、永续债等其他金融工具

本集团将符合权益工具的优先股、永续债判断为权益工具外，其他归类为金融负债，相关会计政策详见本附注四、（九）5“金融负债与权益工具的区分”。

归类为债务工具的优先股、永续债，按其公允价值扣除交易费用后的金额进行初始计量，并采用实际利率法按摊余成本进行后续计量，其利息支出或股利分配按照借款费用进行处理，其回购或赎回产生的利得或损失计入当期损益。

归类为权益工具的优先股、永续债，在发行时收到的对价扣除交易费用后增加所有者权益，其利息支出或股利分配按照利润分配进行处理，回购或注销作为权益变动处理。

### (三十) 收入确认原则

本集团的营业收入主要包括销售商品收入、提供劳务收入、让渡资产使用权收入等。

本集团在履行了合同中的履约义务，即在客户取得相关商品或服务的控制权时，确认收入。



合同中包含两项或多项履约义务的，本集团在合同开始时，按照各单项履约义务所承诺商品或服务的单独售价的相对比例，将交易价格分摊至各单项履约义务，按照分摊至各单项履约义务的交易价格计量收入。

交易价格是本集团因向客户转让商品或服务而预期有权收取的对价金额，不包括代第三方收取的款项。本集团确认的交易价格不超过在相关不确定性消除时累计已确认收入极可能不会发生重大转回的金额。预期将退还给客户的款项作为负债不计入交易价格。合同中存在重大融资成分的，本集团按照假定客户在取得商品或服务控制权时即以现金支付的应付金额确定交易价格。该交易价格与合同对价之间的差额，在合同期间内采用实际利率法摊销。合同开始日，本集团预计客户取得商品或服务控制权与客户支付价款间隔不超过一年的，不考虑合同中存在的重大融资成分。

满足下列条件之一时，本集团属于在某一时段内履行履约义务；否则，属于在某一时点履行履约义务：

1. 客户在本集团履约的同时即取得并消耗本集团履约所带来的经济利益。
2. 客户能够控制本集团履约过程中在建的商品。
3. 在本集团履约过程中所产出的商品具有不可替代用途，且本集团在整个合同期间内有权就累计至今已完成的履约部分收取款项。

对于在某一时段内履行的履约义务，本集团在该段时间内按照履约进度确认收入，并按照完工百分比法确定履约进度。履约进度不能合理确定时，本集团已经发生的成本预计能够得到补偿的，按照已经发生的成本金额确认收入，直到履约进度能够合理确定为止。

对于在某一时点履行的履约义务，本集团在客户取得相关商品或服务控制权时点确认收入。在判断客户是否已取得商品或服务控制权时，本集团考虑下列迹象：

1. 本集团就该商品或服务享有现时收款权利。
2. 本集团已将该商品的法定所有权转移给客户。
3. 本集团已将该商品的实物转移给客户。
4. 本集团已将该商品所有权上的主要风险和报酬转移给客户。
5. 客户已接受该商品或服务。

本集团已向客户转让商品或服务而有权收取对价的权利作为合同资产列示，合同资产以预期信用损失为基础计提减值。本集团拥有的无条件向客户收取对价的权利作为应收款项列示。本集团已收货应收客户对价而应向客户转让商品或服务的义务作为合同负债列示。

#### (三十一) 政府补助



政府补助是指本集团从政府无偿取得货币性资产或非货币性资产。政府补助在本集团能够满足其所附的条件以及能够收到时予以确认。

政府补助为货币性资产的，按照实际收到的金额计量，对于按照固定的定额标准拨付的补助，或对期末有确凿证据表明能够符合财政扶持政策规定的相关条件且预计能够收到财政扶持资金时，按照应收的金额计量；政府补助为非货币性资产的，按照公允价值计量，公允价值不能可靠取得的，按照名义金额(1元)计量。

本集团的政府补助区分为与资产相关的政府补助和与收益相关的政府补助。其中，与资产相关的政府补助，是指本集团取得的、用于购建或以其他方式形成长期资产的政府补助；与收益相关的政府补助，是指除与资产相关的政府补助之外的政府补助。如果政府文件中未明确规定补助对象，本集团按照上述区分原则进行判断，难以区分的，整体归类为与收益相关的政府补助。

与资产相关的政府补助，冲减相关资产的账面价值或确认为递延收益。

确认为递延收益的与资产相关的政府补助，在相关资产使用寿命内平均分配分期计入损益。

相关资产在使用寿命结束前被出售、转让、报废或发生毁损的，将尚未分配的相关递延收益余额转入资产处置当期的损益。

与收益相关的政府补助，用于补偿以后期间的相关成本费用或损失的，确认为递延收益，并在确认相关成本费用或损失的期间计入当期损益或冲减相关成本；用于补偿已发生的相关成本费用或损失的，直接计入当期损益或冲减相关成本。与日常活动相关的政府补助，按照经济业务实质，计入其他收益或冲减相关成本费用。与日常活动无关的政府补助，计入营业外收支。

### （三十二）递延所得税资产和递延所得税负债

本集团递延所得税资产和递延所得税负债根据资产和负债的计税基础与其账面价值的差额(暂时性差异)计算确认。对于按照税法规定能够于以后年度抵减应纳税所得额的可抵扣亏损和税款抵减，视同暂时性差异确认相应的递延所得税资产。于资产负债表日，递延所得税资产和递延所得税负债，按照预期收回该资产或清偿该负债期间的适用税率计量。

本集团以很可能取得用来抵扣可抵扣暂时性差异的应纳税所得额为限，确认由可抵扣暂时性差异产生的递延所得税资产。对已确认的递延所得税资产，当预计到未来期间很可能无法获得足够的应纳税所得额用以抵扣递延所得税资产时，应当减记递延所得税资产的账面价值。在很可能获得足够的应纳税所得额时，减记的金额予以转回。

### （三十三）公允价值计量



### 1. 公允价值初始计量

本集团对于以公允价值进行计量的资产和负债，考虑该资产或负债的特征，采用市场参与者在计量日发生的有序交易中，出售一项资产所能收到或者转移一项负债所需支付的价格计量公允价值。以公允价值计量相关资产或负债时，市场参与者在计量日出售资产或者转移负债的交易，是在当前市场条件下的有序交易；出售资产或者转移负债的有序交易在相关资产或负债的主要市场进行。不存在主要市场的，假定该交易在相关资产或负债的最有利市场进行；采用市场参与者在对该资产或负债定价时为实现其经济利益最大化所使用的假设。以公允价值计量非金融资产时，考虑市场参与者将该资产用于最佳用途产生经济利益的能力，或者将该资产出售给能够用于最佳用途的其他市场参与者产生经济利益的能力。

### 2. 估值技术

本集团以公允价值计量相关资产或负债，采用在当前情况下适用并且有足够可利用数据和其他信息支持的估值技术，使用的估值技术主要包括市场法、收益法和成本法，在应用估值技术时，优先使用相关可观察输入值，只有在相关可观察输入值无法取得或取得不切实可行的情况下，才使用不可观察输入值。

### 3. 公允价值层次划分

本集团根据对公允价值计量整体而言具有重要意义的输入值所属的最低层次决定公允价值计量结果所属的层次：第一层次输入值是在计量日能够取得的相同资产或负债在活跃市场上未经调整的报价。活跃市场，是指相关资产或负债的交易量和交易频率足以持续提供定价信息的市场。第二层次输入值是除第一层次输入值外相关资产或负债直接或间接可观察的输入值。第三层次输入值是相关资产或负债的不可观察输入值。

## 五、会计政策和会计估计变更以及差错更正的说明

### （一）会计政策变更及影响

本集团 2025 年度无需披露的会计政策变更。

### （二）会计估计变更及影响

本集团 2025 年度无需披露的会计估计变更。

### （三）重要前期差错更正及影响

#### 1. 武汉新能实业发展有限公司（以下简称新能实业）补缴以前年度税款

子公司新能实业根据 2025 年税务稽查结果补缴 2021 年度所得税 7,739,236.76 元，本年度对该项前期差错进行更正，并追溯调整比较报表：增加本集团 2025 年 1 月 1 日应交税费-应交所得税 7,739,236.76 元，减少 2025 年 1 月 1 日少数股东权益 1,852,990.37 元、2025 年年初未分配利润 5,886,246.39 元。



## 2. 新能实业对以前年度债务重组成本进行前期差错更正

2020年-2021年，子公司新能实业通过与新余昊月信息技术有限公司进行债务重组取得航锦科技股份有限公司控制权。根据协议约定，新能实业在重组过程中承担航锦科技股份有限公司股权转让相关交易税费，发生时应当冲减重组收益。但新能实业此前将该款项计入其他应收款。本年度对该项前期差错进行更正，并追溯调整比较报表：调减本集团2025年1月1日其他应收款16,983,361.30元，调减少数股东权益4,066,293.08元，调减2025年年初未分配利润12,917,068.22元。

## 3. 武汉市融威押运保安服务有限公司（以下简称武汉融威押运公司）递延所得税负债更正

子公司武汉市保安集团有限责任公司2024年确认投资性房地产公允价值变动时未同步确认递延所得税负债，武汉融威押运公司本年度对该项前期差错进行追溯调整，增加本集团2025年1月1日递延所得税负债8,186,770.52元，减少未分配利润8,186,770.52元。

## 4. 武汉阳逻港口服务有限公司（以下简称武汉阳逻港服公司）收入差错更正

武汉阳逻港服公司2024年度存在一笔贸易收入不满足会计准则规定的“总额法确认收入条件”，本年度对该项前期差错进行追溯调整，减少2024年度主营业务收入7,991,120.29元，减少2024年度主营业务成本7,991,120.29元。

## 5. 武汉长江资本投资发展有限公司（以下简称长江资本）补缴以前年度税款

子公司长江资本根据2025年税务稽查结果补缴2022至2024年度增值税3,381,649.36元，本年度对该项前期差错进行更正，并追溯调整比较报表：增加本集团2025年1月1日应交税费-应交增值税3,381,649.36元，减少2025年1月1日少数股东权益845,412.34元、2025年年初未分配利润2,536,237.02元。

## 6. 武汉中意交通开发有限公司（以下简称中意交通）调整以前年度收入

子公司中意交通根据自查结果调整以前年度收入38,684.38元，本年度对该项前期差错进行更正，并追溯调整比较报表：增加本集团2025年度营业收入38,684.38元，增加2025年1月1日少数股东权益14,777.43元、2025年年初未分配利润23,906.95元。

## 六、税项

### （一）主要税种及税率

税种	计税依据	税率/征收率
增值税	按税法规定计算的销售货物和应税劳务收入为基础计算销项税额，在扣除当期允许抵扣的进	6%、9%、13%，征收率3%、5%。出口货物执行“免、抵、退”税政策，退税率为13%。



武汉金融控股（集团）有限公司  
2025年1月1日至2025年12月31日  
(本财务报表附注除特别注明外，均以人民币元列示)

税种	计税依据	税率/征收率
	项税额后，差额部分为应交增值税	
城市维护建设税	实际缴纳的流转税额	7%、5%
教育费附加	实际缴纳的流转税额	3%
地方教育附加	实际缴纳的流转税额	2%
土地使用税	土地使用面积	15、12、4.5元/平方米/年
房产税	经营自用的房屋，按房产原值一次减除20%、30%后余值的1.2%计缴；对于出租的房屋，按租金收入的12%计缴	1.2%、12%
企业所得税	应纳税所得额	25%、20%、16.50%、15%

执行不同企业所得税税率纳税主体的情况

纳税主体	所得税税率（%）
航锦锦西氯碱化工有限公司	15.00
长沙韶光半导体有限公司	15.00
威科电子模块（深圳）有限公司	15.00
湖南九强讯盾信息技术有限公司	15.00
武汉导航与位置服务工业技术研究院有限责任公司	15.00
深圳市中电华星电子技术有限公司	15.00
泓林微电子（昆山）有限公司	15.00
武汉超擎数智科技有限公司	15.00
华星（香港）有限公司	16.50
万一严选（香港）有限公司	16.50
CHAOQING TECHNOLOGY LIMITED	16.50
小型微利企业	20.00
除上述以外的其他纳税主体	25.00

（二）税收优惠及批文

1. 增值税税收优惠

根据《财政部税务总局关于明确增值税小规模纳税人减免增值税等政策的公告》（财政部税务总局公告2023年第1号），自2023年1月1日至2023年12月31日，增值税小规模纳税人适用3%征收率的应税销售收入，减按1%征收率征收增值税；适用3%预征率的预缴增值税项目，减按1%预征率预缴增值税；另根据《财政部税务总局关于增值



武汉金融控股（集团）有限公司  
 2025年1月1日至2025年12月31日  
 （本财务报表附注除特别注明外，均以人民币元列示）

《财政部税务总局公告 2023 年第 19 号》，该政策延续执行至 2027 年 12 月 31 日。适用该优惠政策的公司如下：

序号	单位名称
1	武汉市融威国际供应链管理有限公司
2	湖北雄鹰猎装销售有限公司
3	荆门楚天威豹金融服务有限公司
4	武汉市建筑消防设施检测站
5	武汉芯海文健股权投资合伙企业(有限合伙)
6	武汉集芯一号私募股权投资基金合伙企业（有限合伙）
7	武汉芯盛私募股权投资基金合伙企业（有限合伙）
8	江城创智（武汉）创业投资基金合伙企业（有限合伙）
9	湖北长晟三期投资发展有限责任公司
10	江城领翔壹号（武汉）股权投资基金合伙企业（有限合伙）
11	武汉华泰物业管理有限责任公司
12	武汉顶好新能源投资有限公司
13	华源证券股份有限公司安徽分公司
14	华源证券股份有限公司佛山分公司
15	华源证券股份有限公司福建分公司
16	华源证券股份有限公司海南分公司
17	华源证券股份有限公司黑龙江分公司
18	华源证券股份有限公司宁波分公司
19	华源证券股份有限公司青岛分公司
20	华源证券股份有限公司厦门分公司
21	华源证券股份有限公司山东分公司
22	华源证券股份有限公司苏州分公司
23	华源证券股份有限公司昆明东风东路证券营业部
24	华源证券股份有限公司南宁民族大道证券营业部
25	华源证券股份有限公司哈尔滨丽江路证券营业部
26	华源证券股份有限公司上海浦东分公司
27	武汉天力实业有限责任公司
28	武汉市博澳企业管理咨询合伙企业（有限合伙）
29	武汉市博源企业管理咨询合伙企业（有限合伙）
30	武汉市泰信企业管理中心（有限合伙）



武汉金融控股（集团）有限公司  
2025年1月1日至2025年12月31日  
(本财务报表附注除特别注明外，均以人民币元列示)

序号	单位名称
31	武汉市信瑞企业管理咨询合伙企业（有限合伙）
32	武汉市信翼企业管理咨询合伙企业（有限合伙）
33	武汉市信泽企业管理咨询合伙企业（有限合伙）
34	武汉新能怡景投资管理有限公司
35	武汉汉金产融科技有限公司
36	武汉市佳源微电科技有限公司
37	武汉诚盛典当有限公司

## 2. 企业所得税税收优惠

(1) 子公司航锦锦西氯碱化工有限公司于2023年12月20日取得由辽宁省科学技术厅、辽宁省财政厅、国家税务总局辽宁省税务局联合颁发的高新技术企业证书，编号为GR202321003045，该公司自获得高新技术企业认定后三年内即2023年至2025年企业所得税税率为15%。

(2) 子公司长沙韶光半导体有限公司于2023年10月16日取得由湖南省科学技术厅、湖南省财政厅、国家税务总局湖南省税务局联合颁发的高新技术企业证书，编号为GR202343000962，该公司自获得高新技术企业认定后三年内即2023年至2025年企业所得税税率为15%。根据《国务院关于印发新时期促进集成电路产业和软件产业高质量发展若干政策的通知》（国发[2020]8号），该公司属于国家鼓励的重点集成电路设计企业和软件企业，自获利年度起，第一年至第五年免征企业所得税，接续年度减按10%的税率征收企业所得税，该公司2025年选择按15%的所得税税率执行。

(3) 子公司威科电子模块（深圳）有限公司于2023年12月25日取得由深圳市科技创新委员会、深圳市财政局、国家税务总局深圳市税务局联合颁发的高新技术企业证书，编号为GR202344208259，该公司自获得高新技术企业认定后三年内即2023年至2025年企业所得税税率为15%。

(4) 2025年12月8日，根据湖南省认定机构2025年认定报备的第一批高新技术企业备案名单，子公司湖南九强讯盾信息技术有限公司被认定为高新技术企业，证书编号为GR202543000356，该公司自获得高新技术企业认定后三年内即2025年至2027年企业所得税税率为15%，因相关优惠政策与小微企业优惠不得叠加享受，该公司2025年度选择适用小微企业的企业所得税税率。

(5) 2025年12月19日，根据湖北省认定机构2025年认定报备的第三批高新技术企业备案名单，子公司武汉导航与位置服务工业技术研究院有限责任公司被认定为高新技术企业，证书编号为GR202542002454，该公司自获得高新技术企业认定后三年内即2025年至2027年企业所得税税率为15%。



(6) 2025年12月25日，根据深圳市认定机构2025年认定报备的第一批高新技术企业备案名单，子公司深圳市中电华星电子技术有限公司被认定为高新技术企业，证书编号为GR202544206527，该公司自获得高新技术企业认定后三年内即2025年至2027年企业所得税税率为15%。

(7) 子公司泓林微电子（昆山）有限公司于2024年11月19日取得由江苏省科学技术厅、江苏省财政厅、国家税务总局江苏省税务局联合颁发的高新技术企业证书，编号为GR202432005918，该公司自获得高新技术企业认定后三年内即2024年至2026年企业所得税税率为15%。

(8) 2026年1月9日，根据湖北省认定机构2025年认定报备的第二批高新技术企业备案名单，子公司武汉超擎数智科技有限公司被认定为高新技术企业，证书编号为GR202542001890，该公司自获得高新技术企业认定后三年内即2025年至2027年企业所得税税率为15%。

(9) 根据《财政部 税务总局关于小微企业和个体工商户所得税优惠政策的公告》（财政部 税务总局公告2023年第6号）自2023年1月1日至2024年12月31日，对小型微利企业年应纳税所得额不超过100万元的部分，减按25%计入应纳税所得额，按20%的税率缴纳企业所得税。根据《财政部税务总局关于进一步支持小微企业和个体工商户发展有关税费政策的公告》（2023年第12号）规定，对小型微利企业减按25%计算应纳税所得额，按20%的税率缴纳企业所得税政策，延续执行至2027年12月31日。适用该优惠政策的公司如下：

序号	单位名称
1	武汉融威荟鑫服务管理有限公司
2	武汉市融威国际供应链管理有限公司
3	湖北雄鹰猎装销售有限公司
4	武汉融威汽车服务有限公司
5	随州楚天威豹金服科技有限公司
6	荆门楚天威豹金融服务有限公司
7	武汉市建筑消防设施检测站
8	湖北国芯产业投资管理有限责任公司
9	武汉华泰物业管理有限责任公司
10	武汉顶好新能源投资有限公司
11	武汉汉融通数智科技有限公司
12	武汉征信有限公司
13	武汉新能怡景投资管理有限公司
14	武汉汉金产融科技有限公司



武汉金融控股（集团）有限公司  
 2025年1月1日至2025年12月31日  
 （本财务报表附注除特别注明外，均以人民币元列示）

序号	单位名称
15	武汉市佳源微电科技有限公司
16	武汉诚盛典当有限公司

### 3. 其他优惠政策

根据《国家税务总局关于印发〈关于土地使用税若干具体问题的补充规定〉的通知》（(1989)国税地字第140号）第八条：“对于各类危险品仓库、厂房所需的防火、防爆、防毒等安全防范用地，可由各省、自治区、直辖市税务局确定，暂免征收土地使用税；对仓库库区、厂房本身用地，应照章征收土地使用税。”子公司航锦锦西氯碱化工有限公司享受此项税收优惠。

## 七、企业合并及合并财务报表

### （一）纳入合并报表范围的子公司基本情况

序号	企业名称	级次	企业类型	主要经营地	注册地	业务性质
1	武汉开发投资有限公司	二	1	武汉市	武汉市	投资开发
2	武汉交通建设投资有限公司	二	1	武汉市	武汉市	交通基础设施项目建设和经营管理
3	武汉长江经济联合发展股份有限公司	二	1	武汉市	武汉市	供应链管理服务，商务服务，冷链仓储
4	武汉阳逻开发有限公司	二	1	武汉市	武汉市	汽车销售，租赁服务
5	武汉长江资本投资发展有限公司	二	1	武汉市	武汉市	咨询服务，供应链管理服务
6	武汉长江金融服务有限公司	二	1	武汉市	武汉市	金融信息数据处理服务；金融软件领域的技术开发等
7	武汉市融威押运保安服务有限公司	二	1	武汉市	武汉市	为金融单位提供现金、有价证券、金银珠宝等贵重物品的押运和金库守护服务
8	湖北金融租赁股份有限公司	二	2	武汉市	武汉市	融资租赁业务；转让和受让融资租赁资产；同业拆借；向金融机构借款；境外借款；租赁物变卖及处理业务等
9	国通信托有限责任公司	二	2	武汉市	武汉市	资金信托；动产信托；不动产信托；有价证券信托；其他财产或财产权信托
10	武汉长江国际贸易集团有限公司	二	1	武汉市	武汉市	非金属矿及制品销售；化工产品销售等
11	武汉商贸国有控股集团有限公司	二	1	武汉市	武汉市	国有资产经营管理及投资
12	湖北顶好智慧能源有限公司	二	1	武汉市	武汉市	电力、热力生产和供应业
13	武汉汉融通数智科技有限公司	二	1	武汉市	武汉市	软件和信息技术服务业



武汉金融控股（集团）有限公司  
2025年1月1日至2025年12月31日  
(本财务报表附注除特别注明外，均以人民币元列示)

序号	企业名称	级次	企业类型	主要经营地	注册地	业务性质
14	华中（武汉）融资担保股份有限公司	二	1	武汉市	武汉市	其他金融
15	武汉阳逻港口服务有限公司	二	1	武汉市	武汉市	交通运输、仓储和邮政业
16	华源证券股份有限公司	三	2	青海省西宁市	青海省西宁市	资本市场服务

续表：

序号	企业名称	实收资本	持股比例 (%)	享有表决权 (%)	投资额	取得方式
1	武汉开发投资有限公司	14,400,000,000.00	100.00	100.00	31,457,861,927.36	4
2	武汉交通建设投资有限公司	353,000,000.00	100.00	100.00	408,351,937.63	4
3	武汉长江经济联合发展股份有限公司	408,858,118.00	93.11	93.11	442,674,255.45	4
4	武汉阳逻开发有限公司	555,000,000.00	100.00	100.00	553,426,881.58	4
5	武汉长江资本投资发展有限公司	120,000,000.00	75.00	75.00	90,000,000.00	1
6	武汉长江金融服务有限公司	270,000,000.00	100.00	100.00	250,706,136.97	1
7	武汉市融威押运保安服务有限公司	260,000,000.00	100.00	100.00	270,643,110.29	4
8	湖北金融租赁股份有限公司	4,333,333,333.00	52.92	52.92	1,960,000,000.00	1
9	国通信托有限责任公司	4,158,374,776.08	75.00	75.00	9,174,763,105.61	3
10	武汉长江国际贸易集团有限公司	11,120,000,000.00	100.00	100.00	11,565,866,364.80	1
11	武汉商贸国有控股集团有限公司	670,000,000.00	51.00	51.00	615,223,216.33	4
12	湖北顶好智慧能源有限公司	755,660,000.00	100.00	100.00	952,857,572.85	1
13	武汉汉融通数智科技有限公司	60,000,000.00	88.96	88.96	53,373,000.00	1
14	华中（武汉）融资担保股份有限公司	4,000,000,000.00	100.00	100.00	4,000,000,000.00	2
15	武汉阳逻港口服务有限公司	70,000,000.00	60.00	60.00	70,000,000.00	2
16	华源证券股份有限公司	4,575,755,396.00	50.00	50.00	4,208,000,000.22	3

注：仅披露二级公司及重要的二级以下公司。

企业类型：1 境内非金融子企业；2 境内金融子企业；3 境外子企业；4 事业单位；



武汉金融控股（集团）有限公司  
 2025年1月1日至2025年12月31日  
 （本财务报表附注除特别注明外，均以人民币元列示）

5 基建单位。

取得方式：1 投资设立；2 同一控制下的企业合并；3 非同一控制下的企业合并；4 其他。

（二）本期合并范围的变化

本期不再纳入合并范围的主体

公司名称	本期净利润	不再纳入合并范围原因
武汉长江资产经营管理有限公司	20,638,061.98	无偿划转至武汉市国资委

本期新纳入合并范围的公司

公司名称	持股比例	纳入合并范围原因
湖北集成电路产业投资基金股份有限公司	46.77%	拥有 2/3 以上表决权，能实际控制

（三）重要子公司情况

1. 少数股东

序号	子公司名称	少数股东持股比例	本期归属于少数股东的损益	本期向少数股东支付的股利	期末累计少数股东权益
1	湖北金融租赁股份有限公司	47.08%	360,539,073.69	48,960,000.00	4,178,688,575.56
2	国通信托有限责任公司	25.00%	41,724,430.79		1,298,602,868.35
3	华源证券股份有限公司	50.00%	101,069,425.90		2,534,158,315.63

2. 主要财务信息

项目	期末余额/本期发生额			
	湖北金融租赁股份有限公司	国通信托有限责任公司	江城产业投资基金(武汉)有限公司	华源证券股份有限公司
资产合计	73,606,795,350.47	9,199,052,224.30	57,602,587,639.78	19,971,015,194.12
负债合计	64,731,076,201.07	3,774,637,315.13	19,137,145,074.29	14,862,481,995.99
营业收入	4,770,354,230.72	599,198,882.95	81,876,950.09	1,904,816,053.29
净利润	765,800,921.16	166,897,723.16	4,328,478,502.76	202,007,974.46
综合收益总额	730,224,232.07	166,897,723.16	4,328,478,502.76	150,980,966.27
经营活动现金流量	4,283,383,993.46	667,087,909.21	3,628,950,066.08	551,652,265.59



武汉金融控股（集团）有限公司  
2025年1月1日至2025年12月31日  
(本财务报表附注除特别注明外，均以人民币元列示)

(续表)

项目	期初余额/上期发生额			
	湖北金融租赁股份有 限公司	国通信托有限责任公 司	江城产业投资基金 (武汉)有限公司	华源证券股份有限公司
资产合计	71,167,633,489.78	11,584,193,272.94	2,805,942,502.14	16,441,798,034.79
负债合计	62,918,138,572.46	2,868,358,082.10	6,056,874.64	11,484,245,802.93
营业收入	582,386,972.59	935,345,316.85		1,290,122,429.64
净利润	756,982,535.68	389,690,189.03	10,885,627.50	168,567,062.70
综合收益 总额	815,621,464.77	389,690,189.03	10,885,627.50	143,770,396.44
经营活动 现金流量	9,400,522,518.27	-492,225,448.23	-2,612,633,268.13	1,123,402,898.36

## 八、财务报表重要项目的说明

下列所披露的财务报表数据，除特别注明之外，“期末”系指2025年12月31日，“期初”系指2025年1月1日，“本期”系指2025年1月1日至12月31日，“上期”系指2024年1月1日至12月31日，除另有注明外，货币单位为人民币元。

### (一) 货币资金

#### 1. 货币资金余额

项目	期末余额	期初余额
库存现金	2,580,155.96	2,804,980.99
银行存款	29,956,339,240.84	14,424,485,842.35
其他货币资金	5,014,686,558.89	2,266,610,959.96
<b>合计</b>	<b>34,973,605,955.69</b>	<b>16,693,901,783.30</b>
其中：存放在境外的款项总额	6,991,422.66	2,363,889.82

#### 2. 受限制的货币资金明细

项目	期末余额	期初余额
银行承兑汇票保证金	3,878,724,957.26	1,167,681,374.04
信用证保证金	33,363,116.98	58,363,109.04
保函保证金	5,390,000.00	
履约保证金	537,453,817.02	141,163,763.95
用于担保的定期存款或通知存款	466,232,520.00	704,660,931.07
银行账户冻结资金	164,191,788.67	164,302,156.63



武汉金融控股（集团）有限公司  
2025年1月1日至2025年12月31日  
(本财务报表附注除特别注明外，均以人民币元列示)

项目	期末余额	期初余额
存放央行法定存款准备金	171,623.41	71,083,591.71
其他	88,107,745.68	16,561,417.46
<b>合计</b>	<b>5,173,635,569.02</b>	<b>2,323,816,343.90</b>

注：受限制的其他货币资金其他项主要系电费预存专户受限 15,864,714.66 元，止付受限 47,320,258.13 元，定期存单受限 11,201,897.80 元，大额存单处于观察期内受限 10,004,000.00 元。

(二) 结算备付金

项目	期末余额	期初余额
客户备付金	1,521,787,963.14	633,275,679.97
公司备付金	191,395,963.92	68,539,393.82
<b>合计</b>	<b>1,713,183,927.06</b>	<b>701,815,073.79</b>

(三) 交易性金融资产

项目	期末公允价值	期初公允价值
分类以公允价值计量且其变动计入当期损益的金融资产	13,718,135,497.77	12,559,386,030.35
其中：债务工具投资	7,004,200,347.50	6,706,429,343.14
权益工具投资	4,957,019,695.78	5,824,218,375.86
其他	1,756,915,454.49	28,738,311.35
<b>合计</b>	<b>13,718,135,497.77</b>	<b>12,559,386,030.35</b>

注：其他主要系华中（武汉）融资担保股份有限公司增加青银理财成就系列 4.9 亿元和渤银理财财收有略系列 10 亿元。

(四) 衍生金融资产

项目	期末余额	期初余额
股指期货	16,500.00	
个股期权	2,198,405.00	
股指期权	1,045,780.00	
场外指数期权	144,693.96	
<b>合计</b>	<b>3,405,378.96</b>	

注：期末衍生金融资产，系子公司华源证券股份有限公司为获取投资收益而购入的，尚未平仓的上市期权（含个股及股指期权）及场外指数期权，于资产负债表日按其公允



武汉金融控股（集团）有限公司  
 2025年1月1日至2025年12月31日  
 （本财务报表附注除特别注明外，均以人民币元列示）

价值进行确认和计量所形成的资产。

（五）应收票据

种类	期末余额		
	账面余额	坏账准备	账面价值
银行承兑汇票	386,950,083.29	7,220,634.48	379,729,448.81
商业承兑汇票	582,448,038.11	6,323,267.25	576,124,770.86
合计	969,398,121.40	13,543,901.73	955,854,219.67

续表：

种类	期初余额		
	账面余额	坏账准备	账面价值
银行承兑汇票	369,607,498.32	9,349,949.46	360,257,548.86
商业承兑汇票	334,935,119.48	8,385,304.29	326,549,815.19
合计	704,542,617.80	17,735,253.75	686,807,364.05

1. 应收票据坏账准备

类别	期末余额				账面价值
	账面余额		坏账准备		
	金额	比例 (%)	金额	预期信用损失率 (%)	
按单项计提坏账准备	2,770,441.25	0.29	138,522.06	5.00	2,631,919.19
按组合计提坏账准备	966,627,680.15	99.71	13,405,379.67	1.39	953,222,300.48
合计	969,398,121.40	—	13,543,901.73	—	955,854,219.67

续表：

类别	期初余额				账面价值
	账面余额		坏账准备		
	金额	比例 (%)	金额	预期信用损失率 (%)	
按单项计提坏账准备					
按组合计提坏账准备	704,542,617.80	100.00	17,735,253.75	2.52	686,807,364.05



武汉金融控股（集团）有限公司  
2025年1月1日至2025年12月31日  
(本财务报表附注除特别注明外，均以人民币元列示)

合计	704,542,617.80	—	17,735,253.75	—	686,807,364.05
----	----------------	---	---------------	---	----------------

2. 本期计提、收回或转回的应收票据坏账准备情况

种类	期初余额	本期变动情况			期末余额
		计提	收回或转回	核销 其他变动	
单项计提预期信用损失的应收票据		138,522.06			
按组合计提预期信用损失的应收票据	17,735,253.75	13,308,488.91	17,638,362.99		13,543,901.73
合计	17,735,253.75	13,447,010.97	17,638,362.99		13,543,901.73

3. 期末已背书或贴现且资产负债表日尚未到期的应收票据

项目	期末未终止确认金额
银行承兑汇票	119,793,396.65
商业承兑汇票	18,842,929.22
合计	138,636,325.87

(六) 应收账款

1. 按账龄披露应收账款

账龄	期末数		期初数	
	账面余额	坏账准备	账面余额	坏账准备
1年以内 (含1年)	3,863,842,969.16	43,481,138.16	2,864,359,061.74	43,028,749.72
1至2年	237,228,887.84	20,708,017.35	836,786,648.11	31,729,092.54
2至3年	389,910,917.59	23,349,884.88	337,430,686.09	24,221,253.89
3年以上	1,372,400,084.17	1,119,966,609.84	1,316,784,860.27	1,058,274,179.94
合计	5,863,382,858.76	1,207,505,650.23	5,355,361,256.21	1,157,253,276.09

2. 按坏账准备计提方法分类披露应收账款

类别	期末数	账面价值
----	-----	------



武汉金融控股（集团）有限公司  
2025年1月1日至2025年12月31日  
(本财务报表附注除特别注明外，均以人民币元列示)

	账面余额		坏账准备		
	金额	比例 (%)	金额	预期信用损失率/计提比例 (%)	
按单项计提坏账准备的应收账款	821,616,924.09	14.01	560,245,514.76	68.19	261,371,409.33
按信用风险特征组合计提坏账准备的应收账款	5,041,765,934.67	85.99	647,260,135.47	16.30	4,394,505,799.20
其中：组合1 综合业务款项组合	3,971,308,377.26	67.73	647,260,135.47	16.30	3,324,048,241.79
组合2 低风险组合	1,070,457,557.41	18.26			1,070,457,557.41
合计	5,863,382,858.76	100.00	1,207,505,650.23	84.49	4,655,877,208.53

续表：

类别	期初数				账面价值
	账面余额		坏账准备		
	金额	比例 (%)	金额	预期信用损失率/计提比例 (%)	
按单项计提坏账准备的应收账款	962,324,447.86	17.97	471,982,137.76	49.05	490,342,310.10
按信用风险特征组合计提坏账准备的应收账款	4,393,036,808.35	82.03	685,271,138.33	15.60	3,707,765,670.02
其中：组合1 综合业务款项组合	3,856,006,110.70	72.00	685,271,138.33	17.77	3,170,734,972.37
组合2 低风险组合	537,030,697.65	10.03			537,030,697.65
合计	5,355,361,256.21		1,157,253,276.09		4,198,107,980.12

期末单项计提坏账准备的应收账款

债务人名称	账面余额	坏账准备	预期信用损失率 (%)	计提理由
恒图四号信托款项	189,418,754.36		-	单项测试未发生减值
曹永贵	136,560,635.47	136,560,635.47	100.00	预计全部无法收回
亿利资源集团有限公司	125,700,927.02	118,419,442.25	94.21	预计无法全部收回
北京城建智控科技股份有限公司	89,530,243.15	26,859,072.95	30.00	预计无法全部收回
华泰汽车集团有限公司	75,086,616.03	75,086,616.03	100.00	预计全部无法收回
武汉工投资产管理有限公司	50,000,000.00	50,000,000.00	100.00	预计全部无法收回



武汉金融控股（集团）有限公司  
2025年1月1日至2025年12月31日  
(本财务报表附注除特别注明外，均以人民币元列示)

债务人名称	账面余额	坏账准备	预期信用损失率(%)	计提理由
方正东亚·东兴33号维多利亚城集合信托计划	40,820,601.16	40,820,601.16	100.00	预计全部无法收回
深圳前海晟戎新能源有限公司	22,329,257.98	22,329,257.98	100.00	预计全部无法收回
徐国凤	20,000,000.00	20,000,000.00	100.00	预计全部无法收回
同益实业集团有限公司	17,631,183.32	17,631,183.32	100.00	预计全部无法收回
阳光凯迪新能源集团有限公司	8,803,422.90	8,803,422.90	100.00	预计全部无法收回
九州增发一期	6,655,879.20	6,655,879.20	100.00	预计全部无法收回
湖北中冠建设集团有限公司	4,283,902.64	2,283,902.64	53.31	预计无法全部收回
方正东亚·方兴322号句容赤山湖PPP集合资金信托计划	3,218,065.23	3,218,065.23	100.00	预计全部无法收回
中电协通科技(北京)有限公司	2,939,616.03	2,939,616.03	100.00	预计全部无法收回
宏胜灵活优选2号	2,643,723.15	2,643,723.15	100.00	预计全部无法收回
辽宁北斗卫星导航平台有限公司	2,454,240.00	2,454,240.00	100.00	预计全部无法收回
航天思远材料科技(上海)有限公司	2,062,000.00	2,062,000.00	100.00	预计全部无法收回
锦州同益嘉合储运有限公司	1,962,059.73	1,962,059.73	100.00	预计全部无法收回
鞍山海量有色金属材料制造有限公司	1,426,883.20	1,426,883.20	100.00	预计全部无法收回
武汉武钢好生活服务有限公司	1,008,223.30	1,008,223.30	100.00	预计全部无法收回
武汉市骏驰油脂有限公司	905,128.00	905,128.00	100.00	预计全部无法收回
千寻位置网络有限公司	776,460.00	776,460.00	100.00	预计全部无法收回
武汉市柏林建筑工程有限公司	730,835.90	730,835.90	100.00	预计全部无法收回
中潜股份有限公司	700,000.00	700,000.00	100.00	预计全部无法收回
黄冈东坡粮油集团有限公司	689,061.92	689,061.92	100.00	预计全部无法收回
深圳市威圣泰电子有限公司	672,972.35	672,972.35	100.00	预计全部无法收回
武汉导航院绍兴院有限公司	646,000.00	646,000.00	100.00	预计全部无法收回
湖北畅云时讯软件技术有限公司	605,589.28	605,589.28	100.00	预计全部无法收回
武汉皓晟商贸有限公司	549,360.00	549,360.00	100.00	预计全部无法收回
陕西合阳桂花清洁能源有限公司	540,000.00	540,000.00	100.00	预计全部无法收回
延安航天龙腾丰田汽车销售服务有限公司	423,627.28	423,627.28	100.00	预计全部无法收回
唐山朝阳化工有限公司	303,646.80	303,646.80	100.00	预计全部无法收回
教委学校	252,709.00	252,709.00	100.00	预计全部无法收回
星光一号	233,397.55	233,397.55	100.00	预计全部无法收回
方正东亚·共创光伏并网发电站项目贷款集合资金信托计划	222,333.36	222,333.36	100.00	预计全部无法收回



武汉金融控股（集团）有限公司  
2025年1月1日至2025年12月31日  
(本财务报表附注除特别注明外，均以人民币元列示)

债务人名称	账面余额	坏账准备	预期信用损失率 (%)	计提理由
武汉绿丰源植物油有限公司	221,001.00	221,001.00	100.00	预计全部无法收回
广东恒力建设工程有限公司	190,464.60	190,464.60	100.00	预计全部无法收回
上海协同科技股份有限公司	170,868.90	170,868.90	100.00	预计全部无法收回
武汉珞珈德毅科技股份有限公司	169,500.00	169,500.00	100.00	预计全部无法收回
安徽颐和新能源科技股份有限公司	161,020.00	161,020.00	100.00	预计全部无法收回
方正东亚·腾邦梧桐并购集合资金信托计划	159,460.67	159,460.67	100.00	预计全部无法收回
陕西闫诺商贸有限公司	131,576.69	131,576.69	100.00	预计全部无法收回
靖边县金丰油井技术服务有限公司	121,400.00	121,400.00	100.00	预计全部无法收回
深圳市联强恒为科技有限公司	120,753.05	120,753.05	100.00	预计全部无法收回
延长油田股份有限公司定边采油厂	117,000.00	117,000.00	100.00	预计全部无法收回
武汉市沙鸥昌龙油脂有限公司	103,800.00	103,800.00	100.00	预计全部无法收回
深圳市容微精密电子有限公司	103,234.00	103,234.00	100.00	预计全部无法收回
科逻技术（深圳）有限公司	100,327.66	100,327.66	100.00	预计全部无法收回
榆林航天九州汽车销售服务有限公司	100,000.00	100,000.00	100.00	预计全部无法收回
刘旭军	100,000.00	100,000.00	100.00	预计全部无法收回
其他	6,759,162.21	6,759,162.21	100.00	预计全部无法收回
<b>合计</b>	<b>821,616,924.09</b>	<b>560,245,514.76</b>	<b>—</b>	

按信用风险特征组合计提坏账准备的应收账款

组合名称	期末余额			
	账面余额	计提比例 (%)	坏账准备	净值
组合1 综合业务款项组合	3,971,308,377.26	16.30	647,260,135.47	3,324,048,241.79
组合2 低风险组合	1,070,457,557.41			1,070,457,557.41
<b>合计</b>	<b>5,041,765,934.67</b>	<b>16.30</b>	<b>647,260,135.47</b>	<b>4,394,505,799.20</b>

续表：

组合名称	期初余额			
	账面余额	计提比例 (%)	坏账准备	净值
组合1 综合业务款项组合	3,856,006,110.70	17.77	685,271,138.33	3,170,734,972.37



武汉金融控股（集团）有限公司  
 2025年1月1日至2025年12月31日  
 （本财务报表附注除特别注明外，均以人民币元列示）

组合名称	期初余额			
	账面余额	计提比例 (%)	坏账准备	净值
组合 2 低风险组合	537,030,697.65			537,030,697.65
<b>合计</b>	<b>4,393,036,808.35</b>	<b>17.77</b>	<b>685,271,138.33</b>	<b>3,707,765,670.02</b>

3. 按欠款方归集的期末余额前五名的应收账款

债务人名称	账面余额	占应收账款合计的比例 (%)	坏账准备
恒图四号信托款项	189,418,754.36	3.23	
曹永贵	136,560,635.47	2.33	136,560,635.47
亿利资源集团有限公司	125,700,927.02	2.14	118,419,442.25
四川久达新材料股份有限公司	123,384,937.37	2.10	641,619.94
深圳海拓通供应链管理有限公司	113,807,705.24	1.94	591,816.92
<b>合计</b>	<b>688,872,959.46</b>	<b>11.74</b>	<b>256,213,514.58</b>

（七）应收款项融资

种类	期末余额	期初余额
应收票据	65,933,188.00	36,946,352.31
<b>合计</b>	<b>65,933,188.00</b>	<b>36,946,352.31</b>

（八）预付款项

1. 预付账款账龄

账龄	期末数		
	账面余额		坏账准备
	金额	比例 (%)	
1年以内（含1年）	13,394,184,608.65	91.65	121,059.80
1至2年	846,120,000.03	5.79	47,116.34
2至3年	125,967,039.14	0.86	11,752,363.99
3年以上	247,538,105.74	1.69	26,833,655.22
<b>合计</b>	<b>14,613,809,753.56</b>	<b>—</b>	<b>38,754,195.35</b>

续表：

账龄	期初数
----	-----



武汉金融控股（集团）有限公司  
2025年1月1日至2025年12月31日  
(本财务报表附注除特别注明外，均以人民币元列示)

	账面余额		坏账准备
	金额	比例 (%)	
1年以内(含1年)	11,975,846,688.73	95.95	
1至2年	201,666,012.78	1.62	2,915,757.31
2至3年	284,359,846.04	2.28	9,037,103.28
3年以上	19,546,499.95	0.16	3,724,043.49
<b>合计</b>	<b>12,481,419,047.50</b>	<b>—</b>	<b>15,676,904.08</b>

2. 按欠款方归集的期末余额前五名的预付款项

债务人名称	账面余额	占预付账款合计的比例 (%)	坏账准备
供应商 1	818,561,741.64	5.60	
供应商 2	677,570,450.38	4.64	
供应商 3	592,403,523.41	4.05	
供应商 4	419,904,185.77	2.87	
供应商 5	363,880,233.82	2.49	
<b>合计</b>	<b>2,872,320,135.02</b>	<b>19.65</b>	

注：上述供应商 1~5 为子公司武汉长江国际贸易集团有限公司供应商，该供应商信息涉密。

(九) 其他应收款

项目	期末余额	期初余额
应收利息	2,750,000.00	2,750,000.00
应收股利	3,781,331.08	763,814,400.08
其他应收款项	9,293,220,799.58	11,898,696,685.30
<b>合计</b>	<b>9,299,752,130.66</b>	<b>12,665,261,085.38</b>

1. 应收利息

(1) 应收利息分类

项目	期末余额	期初余额
委托贷款	2,750,000.00	2,750,000.00
其他	1,700,000.00	1,700,000.00
减：坏账准备	1,700,000.00	1,700,000.00
<b>小计</b>	<b>2,750,000.00</b>	<b>2,750,000.00</b>



武汉金融控股（集团）有限公司  
 2025年1月1日至2025年12月31日  
 （本财务报表附注除特别说明外，均以人民币元列示）

(2) 应收利息坏账准备计提情况：

坏账准备	第一阶段	第二阶段	第三阶段	合计
	未来12个月 预期信用损失	整个存续期预期信用 损失（未发生信用 减值）	整个存续期预期信用 损失（已发生信用减 值）	
期初余额			1,700,000.00	1,700,000.00
期初余额在 本期				
——转入第 二阶段				
——转入第 三阶段				
——转回第 二阶段				
——转回第 一阶段				
本期计提				
本期转回				
本期转销				
本期核销				
其他变动				
期末余额			1,700,000.00	1,700,000.00

2. 应收股利

项目	期末余额	期初余额	未收回 的原因	是否发生减值 及其判断依据
账龄一年以内的应收股利	3,781,331.08	763,814,400.08	——	——
湖北银行股份有限公司	2,098,303.20		已宣告 未发放	否
并表资管计划投资股票 已登记未发放股利	235,394.27	3,728.54	已登记 未发放	否
武汉海尔电器股份有限 公司	813,008.13		已宣告 未发放	否
国家集成电路产业投资 基金股份有限公司		763,806,299.20		
其他	634,625.48	4,372.34	已登记 未发放	否
<b>合计</b>	<b>3,781,331.08</b>	<b>763,814,400.08</b>	——	——



武汉金融控股（集团）有限公司  
2025年1月1日至2025年12月31日  
(本财务报表附注除特别注明外，均以人民币元列示)

3. 其他应收款项

(1) 按账龄披露其他应收款项

账龄结构	期末数		期初数	
	账面余额	坏账准备	账面余额	坏账准备
1年以内 (含1年)	7,250,472,367.74	657,273,902.33	8,043,775,018.69	94,382,772.55
1至2年	1,010,560,033.96	158,438,885.22	1,881,559,369.55	146,466,274.65
2至3年	1,644,211,654.41	33,217,722.70	1,376,404,715.65	49,332,077.05
3年以上	2,887,105,460.66	2,650,198,206.94	2,877,418,542.81	1,990,279,837.15
合计	12,792,349,516.77	3,499,128,717.19	14,179,157,646.70	2,280,460,961.40

(2) 按坏账准备计提方法分类披露其他应收款项

类别	期末数				账面价值
	账面余额		坏账准备		
	金额	比例(%)	金额	预期信用损失率/计提比例(%)	
单项计提坏账准备的其他应收款项	4,193,129,314.64	32.78	3,228,567,707.99	77.00	964,561,606.65
按信用风险特征组合计提坏账准备的其他应收款项	8,599,220,202.13	67.22	270,561,009.20	3.15	8,328,659,192.93
合计	12,792,349,516.77	—	3,499,128,717.19	—	9,293,220,799.58

续表：

类别	期初数				账面价值
	账面余额		坏账准备		
	金额	比例(%)	金额	预期信用损失率/计提比例(%)	
单项计提坏账准备的其他应收款项	2,975,990,823.26	20.99	2,082,772,074.23	69.99	893,218,749.03
按信用风险特征组合计提坏账准备的其他应收款项	11,203,166,823.44	79.01	197,688,887.17	1.76	11,005,477,936.27
合计	14,179,157,646.70	—	2,280,460,961.40	—	11,898,696,685.30

按信用风险特征组合计提坏账准备的其他应收款项

组合名称	期末数		
	账面余额	计提比例(%)	坏账准备
组合1 综合业务款项组合	4,806,791,206.29	5.63	270,561,009.20



武汉金融控股（集团）有限公司  
 2025年1月1日至2025年12月31日  
 （本财务报表附注除特别注明外，均以人民币元列示）

组合名称	期末数		
	账面余额	计提比例(%)	坏账准备
组合 2 低风险组合	3,792,428,995.84		
<b>合计</b>	<b>8,599,220,202.13</b>	<b>—</b>	<b>270,561,009.20</b>

续表：

组合名称	期初数		
	账面余额	计提比例(%)	坏账准备
组合 1 综合业务款项组合	4,177,690,973.78	4.73	197,688,887.17
组合 2 低风险组合	7,025,475,849.66		
<b>合计</b>	<b>11,203,166,823.44</b>	<b>—</b>	<b>197,688,887.17</b>

期末单项计提坏账准备的其他应收款项

债务人名称	账面余额	坏账准备	预期信用损失率(%)	计提理由
山东沂星电动汽车有限公司	678,902,015.50	542,348,959.36	79.89	预计无法全部收回
钰龙集团有限公司	296,504,247.32	81,520,149.70	27.49	预计无法全部收回
瀚海集合和瀚海明珠集合代垫客户款	283,317,940.24	283,317,940.24	100.00	预计全部无法收回
上海汽车贸易有限公司	263,109,000.00	7,893,270.00	3.00	预计无法全部收回
武汉市金属材料总公司	232,948,642.78	225,092,124.97	96.63	预计无法全部收回
东湖先锋村村民委员会	232,103,982.59	41,388,053.58	17.83	预计无法全部收回
武汉油脂集团有限公司	208,122,294.75	197,802,441.22	95.04	预计无法全部收回
武汉市粮食公司	204,655,895.85	204,096,222.85	99.73	预计无法全部收回
东方网力	193,038,357.55	193,038,357.55	100.00	预计全部无法收回
武汉市食品公司	187,374,039.61	184,708,753.00	98.58	预计无法全部收回
中天服务	148,198,722.69	148,198,722.69	100.00	预计全部无法收回
亿利洁能	111,582,426.39	111,582,426.39	100.00	预计全部无法收回
西王食品	108,034,992.09	108,034,992.09	100.00	预计全部无法收回
武汉市友谊公司	69,279,168.79	65,750,606.65	94.91	预计无法全部收回
武汉市燃料总公司	54,514,314.73	54,356,313.88	99.71	预计无法全部收回
卓峰建设集团有限公司	53,197,708.00	53,197,708.00	100.00	预计全部无法收回
湖北天宙顺财有限公司	51,344,210.15	46,209,789.14	90.00	预计无法全部收回
中珠医疗	49,437,202.86	49,437,202.86	100.00	预计全部无法收回
湖北江龙旅游发展有限公司	48,000,000.00	9,600,000.00	20.00	预计无法全部收回



武汉金融控股（集团）有限公司  
2025年1月1日至2025年12月31日  
(本财务报表附注除特别注明外，均以人民币元列示)

债务人名称	账面余额	坏账准备	预期信用损失率 (%)	计提理由
山西新元太生物科技股份有限公司	46,474,000.00	46,474,000.00	100.00	预计全部无法收回
中南有色金属材料公司	41,032,542.54	38,236,950.56	93.19	预计无法全部收回
李精家	39,668,993.46	23,011,984.79	58.01	预计无法全部收回
方兴322号句容赤山湖PPP集合资金信托计划	38,952,732.95	35,466,473.40	91.05	预计无法全部收回
东兴9号天下置业南湖驾校项目集合资金信托计划	33,103,492.83	29,691,693.03	89.69	预计无法全部收回
武汉油脂集团购销经营公司	31,217,544.85	29,580,449.43	94.76	预计无法全部收回
如意集团	29,160,000.00	29,160,000.00	100.00	预计全部无法收回
江西欧亚汽车服务有限公司	27,683,235.00	27,683,235.00	100.00	预计全部无法收回
化工原料涂料建材分公司	24,759,768.16	23,461,328.35	94.76	预计无法全部收回
河南宏阳集团信托贷款集合资金信托计划	24,533,700.20	23,783,700.20	96.94	预计无法全部收回
鲁志虎	22,811,251.00	4,562,250.20	20.00	预计无法全部收回
湖北新路广经贸发展有限公司	22,792,074.83	22,792,074.83	100.00	预计全部无法收回
武汉市京金工贸公司	21,100,000.00	20,171,847.51	95.60	预计无法全部收回
深圳瑞健生物科技有限公司	20,990,000.00	1,049,500.00	5.00	预计无法全部收回
陈尾金	20,000,000.00	20,000,000.00	100.00	预计全部无法收回
富商大厦	19,458,546.10	10,006,418.99	51.42	预计无法全部收回
武汉市建材总公司	18,266,742.01	18,266,742.01	100.00	预计全部无法收回
化工原料化工分公司	17,839,812.80	17,685,818.02	99.14	债务包单项计提
九州九富6号定向	15,934,891.00	15,934,891.00	100.00	预计全部无法收回
武汉友谊商店	15,306,725.24	14,504,017.34	94.76	预计无法全部收回
黄陂区政府(TCL)	15,000,000.00	15,000,000.00	100.00	预计全部无法收回
天津汇众源企业管理有限公司	14,820,000.00	11,856,000.00	80.00	预计无法全部收回
武汉市汽车贸易总公司	14,524,307.67	14,524,307.67	100.00	预计全部无法收回
化工原料染料分公司	14,360,220.65	13,607,148.89	94.76	预计无法全部收回
武汉利荷华经贸发展有限公司	13,500,000.00	13,500,000.00	100.00	预计全部无法收回
湖南曜博汽车销售服务有限公司	10,294,400.00	8,294,400.00	80.57	预计无法全部收回
武汉市航侧实业有限公司	10,000,000.00	10,000,000.00	100.00	预计全部无法收回
上海汽车工业武汉联营公司	8,755,622.93	8,755,622.93	100.00	预计全部无法收回
扬子江汽车集团有限责任公司	7,474,817.31	7,474,817.31	100.00	预计全部无法收回
广州天禾网络科技有限公司	7,250,000.00	1,000,000.00	13.79	预计无法全部收回



武汉金融控股（集团）有限公司  
2025年1月1日至2025年12月31日  
(本财务报表附注除特别注明外，均以人民币元列示)

债务人名称	账面余额	坏账准备	预期信用损失率(%)	计提理由
海南海药	6,636,687.20	6,636,687.20	100.00	预计全部无法收回
航天思远材料科技(上海)有限公司	5,800,000.00	5,800,000.00	100.00	预计全部无法收回
武汉港务集团有限公司	5,600,000.00	5,600,000.00	100.00	预计全部无法收回
武汉甄丰食品贸易有限公司	5,323,403.20	5,323,403.20	100.00	预计全部无法收回
和鑫一号	5,032,350.34	5,032,350.34	100.00	预计全部无法收回
葫芦岛市华福实业总公司	4,798,206.35	4,798,206.35	100.00	预计全部无法收回
北交联合(北京)科技有限公司	3,839,060.00	191,953.00	5.00	预计无法全部收回
广生行实业公司	3,076,563.93	1,901,417.61	61.80	预计无法全部收回
武汉金碧建材有限公司	2,914,485.71	1,946,679.49	66.79	预计无法全部收回
叶子生	2,890,393.33	2,890,393.33	100.00	预计全部无法收回
榆林航天九州汽车销售服务有限公司	2,800,000.00	2,800,000.00	100.00	预计全部无法收回
武物金威经营部	2,770,000.00	2,770,000.00	100.00	预计全部无法收回
其他	4,315,886.75	3,822,531.40	88.57	预计无法全部收回
正行二期集合资金信托计划	2,215,674.00	2,215,674.00	100.00	预计全部无法收回
金属炉料公司	1,996,483.02	1,892,131.60	94.77	预计无法全部收回
东湖新能源汽车有限公司	1,164,442.65	752,316.50	64.61	预计无法全部收回
金属汉阳公司	1,096,538.04	1,039,033.92	94.76	预计无法全部收回
长城华西银行股份有限公司	1,001,000.00	1,001,000.00	100.00	预计全部无法收回
中冶顺达(北京)建设工程有限公司	999,070.90	999,070.90	100.00	预计全部无法收回
东兴33号维多利摩尔城集合信托计划	941,800.00	892,300.00	94.74	预计无法全部收回
化工原料胶粘材料分公司	645,142.99	611,310.71	94.76	预计无法全部收回
武汉市油脂公司	624,553.42	624,553.42	100.00	预计全部无法收回
张鸣	624,157.60	624,157.60	100.00	预计全部无法收回
武汉同缘医疗器械公司	600,000.00	600,000.00	100.00	预计全部无法收回
荆门市佑鑫塑料制品有限公司	585,011.97	585,011.97	100.00	预计全部无法收回
广东雄铎植物油有限责任公司	529,146.05	529,146.05	100.00	预计全部无法收回
北京中财商贸	500,000.00	500,000.00	100.00	预计全部无法收回
湖北奥特莱斯投资发展有限公司	447,235.00	447,235.00	100.00	预计全部无法收回
腾邦梧桐并购集合资金信托计划	406,925.24	406,925.24	100.00	预计全部无法收回
荆门市永强置业有限公司	280,000.00	280,000.00	100.00	预计全部无法收回



武汉金融控股（集团）有限公司  
2025年1月1日至2025年12月31日  
(本财务报表附注除特别注明外，均以人民币元列示)

债务人名称	账面余额	坏账准备	预期信用损失率(%)	计提理由
中共武汉市委外事工作委员会办公室(垫付公积金)	279,739.60	279,739.60	100.00	预计全部无法收回
梁启平	238,420.00	238,420.00	100.00	预计全部无法收回
中共武汉市委外事工作委员会办公室(垫付社保金)	229,885.84	229,885.84	100.00	预计全部无法收回
武汉观实投资有限公司	206,500.09	206,500.09	100.00	预计全部无法收回
武汉海外人才咨询有限公司	200,000.00	200,000.00	100.00	预计全部无法收回
武汉冠通房地产开发有限公司	166,700.00	166,700.00	100.00	预计全部无法收回
裕发担保公司	149,818.00	149,818.00	100.00	预计全部无法收回
金飞民航经济发展中心	125,000.00	125,000.00	100.00	预计全部无法收回
国际航空运输协会(加拿大)北京办事处	125,000.00	125,000.00	100.00	预计全部无法收回
嘉和一号	121,450.00	121,450.00	100.00	预计全部无法收回
蒲靖辰	102,000.00	102,000.00	100.00	预计全部无法收回
<b>合计</b>	<b>4,193,129,314.64</b>	<b>3,228,567,707.99</b>		

(3)其他应收款项坏账准备计提情况

坏账准备	第一阶段	第二阶段	第三阶段	合计
	未来12个月预期信用损失	整个存续期预期信用损失(未发生信用减值)	整个存续期预期信用损失(已发生信用减值)	
期初余额	84,646,414.86	26,203.60	2,195,788,342.94	2,280,460,961.40
期初余额在本期				
——转入第二阶段				
——转入第三阶段				
——转回第二阶段				
——转回第一阶段				
本期计提	32,133,818.00		123,896,178.68	156,029,996.68
本期转回	-20,415,291.70	-24,560.12	-108,438,913.25	-128,878,765.07
本期转销			-8,183,590.14	-8,183,590.14
本期核销	-68,756.48			-68,756.48
其他变动	621,724.34		1,199,147,146.46	1,199,768,870.80



武汉金融控股（集团）有限公司  
 2025年1月1日至2025年12月31日  
 （本财务报表附注除特别注明外，均以人民币元列示）

坏账准备	第一阶段	第二阶段	第三阶段	合计
	未来12个月预期信用损失	整个存续期预期信用损失（未发生信用减值）	整个存续期预期信用损失（已发生信用减值）	
期末余额	96,917,909.02	1,643.48	3,402,209,164.69	3,499,128,717.19

注：本期其他变动主要系国通信托本期结构化主体并表导致增加6.5亿元，阳开债务重组导致增加5.49亿元。

(4) 按欠款方归集的期末余额前五名的其他应收款项

债务人名称	款项性质	期末余额	账龄	占其他应收期末余额合计数的比例(%)	坏账准备
武汉国有资本投资运营集团有限公司	往来款	998,727,790.00	1-2年, 2-3年	7.81	
山东沂星电动汽车有限公司	项目往来	678,902,015.50	1年以内	5.31	542,348,959.36
武汉商联(集团)股份有限公司	往来款	531,036,300.00	3年以上	4.15	
湖北省科技投资集团有限公司	纾困资金	370,159,677.03	3年以上	2.89	
钰龙集团有限公司	往来款	296,504,247.32	1年以内, 1-2年, 3年以上	2.32	81,520,149.70
<b>合计</b>	<b>—</b>	<b>2,875,330,029.85</b>	<b>—</b>	<b>22.48</b>	<b>623,869,109.06</b>

(十) 买入返售金融资产

项目	期末余额	期初余额
证券	346,631,334.95	940,683,676.93
减：坏账准备	8,398.09	
<b>账面价值合计</b>	<b>346,622,936.86</b>	<b>940,683,676.93</b>

(十一) 存货

存货分类

项目	期末数
----	-----



武汉金融控股（集团）有限公司  
 2025年1月1日至2025年12月31日  
 （本财务报表附注除特别注明外，均以人民币元列示）

	账面余额	存货跌价准备/ 合同履约成本减 值准备	账面价值
原材料	160,218,899.02	58,038,432.01	102,180,467.01
自制半成品及在产品	144,068,432.56	9,861,593.10	134,206,839.46
其中：开发成本	95,825,729.94		95,825,729.94
库存商品（产成品）	17,296,786,535.74	206,717,430.66	17,090,069,105.08
其中：开发产品	1,679,614,593.08		1,679,614,593.08
周转材料（包装物、低 值易耗品等）	5,597,416.03	1,489,232.85	4,108,183.18
合同履约成本	11,349,377.38	6,205,465.61	5,143,911.77
消耗性生物资产	152,769.87	152,769.87	
其他	1,766,457,592.87	7,377,733.44	1,759,079,859.43
合计	19,384,631,023.47	289,842,657.54	19,094,788,365.93

续表：

项目	期初数		
	账面余额	存货跌价准备/ 合同履约成本减 值准备	账面价值
原材料	187,770,933.17	26,755,653.08	161,015,280.09
自制半成品及在产品	3,462,481,629.70	23,495,638.61	3,438,985,991.09
其中：开发成本	3,381,846,904.84		3,381,846,904.84
库存商品（产成品）	11,126,020,692.71	105,357,976.98	11,020,662,715.73
其中：开发产品	9,412,989.80		9,412,989.80
周转材料（包装物、低 值易耗品等）	5,046,666.83	1,383,866.64	3,662,800.19
合同履约成本	2,757,715.42		2,757,715.42
消耗性生物资产			
其他	657,644,961.98	12,564,324.27	645,080,637.71
合计	15,441,722,599.81	169,557,459.58	15,272,165,140.23

（十二）合同资产

1. 合同资产情况

项目	期末余额		
	账面余额	减值准备	账面价值



武汉金融控股（集团）有限公司  
2025年1月1日至2025年12月31日  
(本财务报表附注除特别注明外，均以人民币元列示)

项目	期末余额		
	账面余额	减值准备	账面价值
货款			
服务费	23,330,084.63	217,444.67	23,112,639.96
<b>合计</b>	<b>23,330,084.63</b>	<b>217,444.67</b>	<b>23,112,639.96</b>

续表：

项目	期初余额		
	账面余额	减值准备	账面价值
货款	1,372,701.08		1,372,701.08
服务费	14,478,724.70	122,959.79	14,355,764.91
<b>合计</b>	<b>15,851,425.78</b>	<b>122,959.79</b>	<b>15,728,465.99</b>

## 2. 合同资产减值准备

项目	期初余额	本期计提	本期转回	本期转销/核销	其他变动	期末余额
服务费	122,959.79	94,484.88				217,444.67
<b>合计</b>	<b>122,959.79</b>	<b>94,484.88</b>				<b>217,444.67</b>

## (十三) 一年内到期的非流动资产

项目	期末账面价值	期初账面价值
一年内到期的长期应收款	28,989,748,420.06	25,776,009,534.95
<b>合计</b>	<b>28,989,748,420.06</b>	<b>25,776,009,534.95</b>

## (十四) 其他流动资产

项目	期末余额	期初余额
待抵扣进项税	2,495,966,841.38	1,688,429,304.62
预缴税金	467,771,159.55	253,337,760.53
债权投资款及收购的不良资产包业务	31,757,805,717.40	34,033,360,295.23
融出资金及存出保证金	1,368,805,734.99	1,054,069,196.84
抵债资产	43,206,752.00	43,206,752.00
其他	37,033,766.96	3,315,225.63
<b>合计</b>	<b>36,170,589,972.28</b>	<b>37,075,718,534.85</b>

## (十五) 发放贷款及垫款



武汉金融控股（集团）有限公司  
 2025年1月1日至2025年12月31日  
 （本财务报表附注除特别注明外，均以人民币元列示）

1. 贷款和垫款按个人和企业分布情况

项目	期末余额	期初余额
(1) 个人贷款和垫款:	<b>78,130,433.81</b>	<b>81,680,572.97</b>
—住房抵押	41,155,751.00	43,049,638.00
—其他	36,974,682.81	38,630,934.97
(2) 企业贷款和垫款:	693,506,021.17	1,087,837,979.69
—贷款	693,506,021.17	1,087,837,979.69
(3) 贷款和垫款总额	771,636,454.98	1,169,518,552.66
减: 贷款损失准备	127,210,848.68	118,594,596.89
其中: 单项计提数	26,900,179.90	2,803,300.61
组合计提数	100,310,668.78	115,791,296.28
<b>(4) 贷款和垫款账面价值</b>	<b>644,425,606.30</b>	<b>1,050,923,955.77</b>

2. 贷款和垫款按行业分布情况

行业分布	期末余额	比例 (%)	期初余额	比例 (%)
农牧业、渔业	4,000,000.00	0.52	4,000,000.00	0.34
房地产业	30,070,000.00	3.9		-
金融保险业		-	821,977,000.00	70.28
其他行业	737,566,454.98	95.58	343,541,552.66	29.37
<b>贷款和垫款总额</b>	<b>771,636,454.98</b>	<b>100.00</b>	<b>1,169,518,552.66</b>	<b>100.00</b>
减: 贷款损失准备	127,210,848.68	16.49	118,594,596.89	10.14
其中: 单项计提数	26,900,179.90	3.49	2,803,300.61	0.24
组合计提数	100,310,668.78	13.00	115,791,296.28	9.90
<b>贷款和垫款账面价值</b>	<b>644,425,606.30</b>	<b>83.51</b>	<b>1,050,923,955.77</b>	<b>89.86</b>

3. 贷款和垫款按地区分布情况

地区分布	期末余额	比例 (%)	期初余额	比例 (%)
华中地区	589,610,966.57	76.41	1,166,715,252.05	99.76
其他地区	182,025,488.41	23.59	2,803,300.61	0.24
贷款和垫款总额	771,636,454.98	100.00	1,169,518,552.66	100.00
减: 贷款损失准备	127,210,848.68	16.49	118,594,596.89	10.14
其中: 单项计提数	26,900,179.90	3.49	2,803,300.61	0.24
组合计提数	100,310,668.78	13.00	115,791,296.28	9.90
<b>贷款和垫款账面价值</b>	<b>644,425,606.30</b>	<b>——</b>	<b>1,050,923,955.77</b>	<b>——</b>



武汉金融控股（集团）有限公司  
 2025年1月1日至2025年12月31日  
 （本财务报表附注除特别注明外，均以人民币元列示）

4. 贷款和垫款按担保方式分布情况

项目	期末余额	期初余额
信用贷款	2,803,300.61	824,780,300.61
保证贷款	161,686,264.73	116,365,266.89
附担保物贷款	607,146,889.64	228,372,985.16
其中：抵押贷款	335,544,325.80	158,216,025.00
质押贷款	271,602,563.84	70,156,960.16
贷款和垫款总额	771,636,454.98	1,169,518,552.66
减：贷款损失准备	127,210,848.68	118,594,596.89
其中：单项计提数	26,900,179.90	2,803,300.61
组合计提数	100,310,668.78	115,791,296.28
<b>贷款和垫款账面价值</b>	<b>644,425,606.30</b>	<b>1,050,923,955.77</b>

5. 逾期贷款

项目	期末余额				合计
	逾期1天至90天 (含90天)	逾期90天至360天 (含360天)	逾期360天至3年 (含3年)	逾期3年以上	
信用贷款				2,803,300.61	2,803,300.61
保证贷款			49,100,000.00	112,586,264.73	161,686,264.73
附担保物贷款				375,631,285.96	375,631,285.96
其中：抵押贷款				305,474,325.80	305,474,325.80
质押贷款				70,156,960.16	70,156,960.16
<b>合计</b>			<b>49,100,000.00</b>	<b>491,020,851.30</b>	<b>540,120,851.30</b>

续表：

项目	期初余额				合计
	逾期1天至90天 (含90天)	逾期90天至360天 (含360天)	逾期360天至3年 (含3年)	逾期3年以上	
信用贷款				2,803,300.61	2,803,300.61
保证贷款		49,100,000.00	17,500,000.00	49,765,266.89	116,365,266.89



武汉金融控股（集团）有限公司  
 2025年1月1日至2025年12月31日  
 （本财务报表附注除特别注明外，均以人民币元列示）

项目	期初余额				合计
	逾期1天至90天(含90天)	逾期90天至360天(含360天)	逾期360天至3年(含3年)	逾期3年以上	
附担保物贷款			150,150,130.78	78,222,854.38	228,372,985.16
其中：抵押贷款			102,366,387.00	55,849,638.00	158,216,025.00
质押贷款			47,783,743.78	22,373,216.38	70,156,960.16
<b>合计</b>		<b>49,100,000.00</b>	<b>167,650,130.78</b>	<b>130,791,421.88</b>	<b>347,541,552.66</b>

注：本期账龄与上期账龄不钩稽原因系国通信托有限责任公司本期新增的结构化主体所致。

#### 6. 贷款损失准备

项目	本期金额		上期金额	
	单项	组合	单项	组合
期初余额	2,803,300.61	115,791,296.28	2,803,300.61	116,906,752.64
本期计提	24,100,267.96	52,541.23	-	-1,115,456.36
本期转出			-	-
本期核销			-	-
本期转回	3,388.67	15,533,168.73	-	-
—收回原转销贷款和垫款导致的转回	3,388.67	8,219,770.00	-	-
—贷款和垫款因折现价值上升导致转回			-	-
—其他因素导致的转回		7,313,398.73	-	-
<b>期末余额</b>	<b>26,900,179.90</b>	<b>100,310,668.78</b>	<b>2,803,300.61</b>	<b>115,791,296.28</b>

#### （十六）债权投资

##### 债权投资情况

项目	期末余额		
	账面余额	减值准备	账面价值
定向债权投资	3,083,438,204.89	39,696,049.69	3,043,742,155.20
信托计划	3,940,593,613.45	565,953,930.50	3,374,639,682.95



武汉金融控股（集团）有限公司  
 2025年1月1日至2025年12月31日  
 （本财务报表附注除特别注明外，均以人民币元列示）

项目	期末余额		
	账面余额	减值准备	账面价值
小额贷款	1,887,215,369.72	336,798,986.73	1,550,416,382.99
合计	8,911,247,188.06	942,448,966.92	7,968,798,221.14

续表：

项目	期初余额		
	账面余额	减值准备	账面价值
定向债权投资	2,954,066,941.16	32,073,117.39	2,921,993,823.77
信托计划	3,306,222,259.73	614,544,216.39	2,691,678,043.34
小额贷款	1,662,648,901.78	348,981,236.28	1,313,667,665.50
合计	7,922,938,102.67	995,598,570.06	6,927,339,532.61

（十七）其他债权投资

其他债权投资情况

项目	期末余额	期初余额
债务工具的成本	7,090,966,736.60	6,838,014,017.33
累计计入其他综合收益的公允价值变动金额	46,431,735.74	161,069,103.79
应收利息	24,126,790.12	
合计	7,161,525,262.46	6,999,083,121.12

（十八）长期应收款

类别	期末余额		
	账面余额	坏账准备	账面价值
融资租赁	30,721,173,444.40	2,773,365,791.37	27,947,807,653.03
其中：未实现融资收益	5,187,535,493.03		5,187,535,493.03
分期收款销售商品	130,339,777.40	2,628,001.55	127,711,775.85
合计	30,851,513,221.80	2,775,993,792.92	28,075,519,428.88

续表：

类别	期初余额		
	账面余额	坏账准备	账面价值
融资租赁	32,917,114,582.50	2,067,496,291.24	30,849,618,291.26
其中：未实现融资收益	5,128,471,515.15		5,128,471,515.15



武汉金融控股（集团）有限公司  
 2025年1月1日至2025年12月31日  
 （本财务报表附注除特别注明外，均以人民币元列示）

类别	期初余额		
	账面余额	坏账准备	账面价值
分期收款销售商品	165,137,823.66	1,703,888.49	163,433,935.17
<b>合计</b>	<b>33,082,252,406.16</b>	<b>2,069,200,179.73</b>	<b>31,013,052,226.43</b>

（十九）长期股权投资

1. 长期股权投资分类

项目	期初余额	本期增加	本期减少	期末余额
对联营企业投资	14,179,374,391.37	18,309,180,600.36	1,279,557,050.20	31,208,997,941.53
<b>小计</b>	<b>14,179,374,391.37</b>	<b>18,309,180,600.36</b>	<b>1,279,557,050.20</b>	<b>31,208,997,941.53</b>
减：长期股权投资减值准备	14,600,000.00			14,600,000.00
<b>合计</b>	<b>14,164,774,391.37</b>	<b>18,309,180,600.36</b>	<b>1,279,557,050.20</b>	<b>31,194,397,941.53</b>

2. 长期股权投资明细



武汉金融控股（集团）有限公司  
2025年1月1日至2025年12月31日  
(本财务报表附注除特别注明外，均以人民币元列示)

被投资单位	投资成本	期初余额	本期增减变动								期末余额	减值准备期末余额
			追加投资	减少投资	权益法下确认的投资损益	其他综合收益调整	其他权益变动	宣告发放现金股利或利润	计提减值准备	其他		
武汉长江通商产业集团股份有限公司	141,189,096.04	291,012,788.52	400,988.40	37,026,923.57	20,579,665.52	-436,192.49	-1,602,288.96	1,155,512.49			271,772,524.93	
武汉农村商业银行股份有限公司	4,345,925,975.09	4,850,046,297.61	-	143,805,661.12	79,780,978.70	-	-	-	-	-	4,766,021,015.19	
汉口银行股份有限公司	2,893,327,036.00	6,682,967,630.79	-	-	199,527,151.54	71,138,172.30	-74,532,725.77	60,000,859.94	-	-	6,819,099,328.92	
武汉投资控股(深圳)股份有限公司	800,000,000.00	39,323,361.86	-	-	-12,153,421.85	-	-	-	-	-	27,169,960.01	
武汉开达信股权投资管理有限公司	2,000,000.00	2,200,611.65	-	-	71.23	-	-	-	-	-	2,200,682.88	
武汉怡景江南置业有限公司	19,600,000.00	59,115,114.48	-	-	-26,465.64	-	-	-	-	-	59,088,648.84	
千里马投资有限公司	1,969,972.80	1,437,496.65	-	-	-	-	-	-	-	-	1,437,496.65	
武汉新港江北管理有限责任公司	46,142,852.54	41,622,800.64	-	-	-3,604,017.93	-	-252,323.14	181,923.50	-	-	37,984,536.07	
杭州光曜致新元兴企业管理咨询有限公司(有限合伙)	90,000,000.00	90,000,000.00	-	90,000,000.00	-	-	-	-	-	-	-	
辽宁锦化钛源环保科技有限公司	3,300,000.00	2,091,780.71	-	-	-229,386.27	-	-	-	-	-	1,862,395.44	
武汉中星北斗通信技术有限公司	358,486.32	281,851.99	-	-	-16,924.84	-	-	-	-	-	234,927.15	
中海北斗(深圳)导航技术有限公司	4,157,448.06	3,289,538.26	-	-	441,458.97	-	115,239.90	-	-	-	3,846,237.13	
武汉北斗振杰科技有限公司	272,449.61	-	-	-	-	-	-	-	-	-	-	
武汉芯志科技有限公司	3,727,964.59	15,504,522.58	-	-	-2,049,567.54	-	968,360.01	-	-	-	14,423,315.05	
杭州光曜致新材料股权投资合伙企业(有限合伙)	30,625,921.00	318,510,768.37	509,880,209.11	-	-	-	-	-	-	-	828,390,977.48	
中建三局集团城市运营管理有限公司	66,100,000.00	-	75,216,237.93	-	-2,487,660.92	-	-	-	-	-	72,728,577.01	
武汉芯志集成电路股份有限公司	570,000,000.00	-	570,000,000.00	-	7,072,917.53	-	-	-	-	-	577,072,917.53	



武汉金融控股（集团）有限公司  
2025年1月1日至2025年12月31日  
(本财务报表附注除特别说明外，均以人民币元列示)

被投资单位	投资成本	期初余额	本期增减变动							期末余额	减值准备期末余额		
			追加投资	减少投资	权益法下确认的投资损益	其他综合收益调整	其他权益变动	宣告发放现金股利或利润	计提减值准备			其他	
武汉武昌星耀创业投资基金合伙企业(有限合伙)	200,000,000.00	-	199,718,157.87		-188,366.03						-185,994.49	199,313,798.35	
江枫园藤通精工(武汉)创业投资基金合伙企业(有限合伙)	25,500,000.00	-	25,500,000.00		-10,233.89						-	25,489,766.11	
湖北江城华发产业投资基金合伙企业(有限合伙)	81,000,000.00	-	81,000,000.00		-156,789.16						-	80,843,210.84	
长存二期(武汉)集成电路有限责任公司	6,570,000,000.00	-	6,570,000,000.00		-1,442,846.35						-	6,568,557,153.65	
湖北港口集团有限公司	8,974,069,101.46		8,974,069,101.46									8,974,069,101.46	
武汉汇通物流网络有限公司	882,878.59	886,493.89										886,493.89	
武汉智慧绿谷科技有限公司	52,500,000.00	52,500,000.00										52,500,000.00	
武汉兴加利投资管理有限公司	300,000.00	305,656.08			-414.25							305,241.83	
武汉市长安信诚企业服务有限公司	60,000,000.00	60,051,135.77			-768,039.92							59,283,095.85	
深圳鹏信杨行物管理合伙企业(有限合伙)	13,174,686.15	-	13,174,686.15		-934,117.36							12,240,568.79	
融盛伟业(武汉)信息技术有限公司	10,200,000.00	2,612,916.80			-822,036.85							1,790,879.95	
武汉市金信融盛金融外包服务有限公司	4,800,000.00	3,831,447.23			-784,513.61							3,046,933.62	
长沙新天地金融服务科技有限公司	5,000,000.00	10,811,180.29			4,151,137.35					1,250,000.00		13,712,317.64	
嘉瀚州普天威药信息技术服务有限公司	1,500,000.00	1,501,483.77			33,046.60							1,534,530.37	
武汉工投致正咨询有限公司	1,143,857.17	1,143,857.17			-404,171.72							739,685.45	
武汉工投资产管理有限公司	2,277,387.64	2,277,387.64			-7,584.43							2,269,803.21	



武汉金融控股（集团）有限公司  
2025年1月1日至2025年12月31日  
(本财务报表附注除特别说明外，均以人民币元列示)

被投资单位	投资成本	期初余额	本期增减变动								期末余额	减值准备期末余额		
			追加投资	减少投资	权益法下确认的投资损益	其他综合收益调整	其他权益变动	宣告发放现金股利或利润	计提减值准备	其他				
深圳前海岳瀚资产管理有限责任公司	50,858,215.50	50,858,215.50			-282,292.63								50,565,922.87	
东阳市锦泰新能源投资有限公司	542,000.00	-	542,000.00		-								542,000.00	
中国东方航空武汉有限公司	817,409,126.97	350,884,728.44	205,825,337.72		-17,882,870.57		-4,585,340.82						534,241,854.77	
长沙集团长江投资实业股份有限公司	40,513,786.08	41,001,681.25		3,121,137.73	-959,291.74		2,110.76						36,923,362.54	
湖北省联合发展投资集团有限公司	300,000,000.00	833,147,140.34			35,744,119.35		18,921.44		-147,398,328.79		1,481,495.18		720,030,357.16	
武汉市未来产业创新发展有限公司	3,400,000.00	-	3,400,000.00		-								3,400,000.00	
武汉新动力燃料有限责任公司	2,156,800.00	289,228.22			3,475,756.62						-2,743,243.48		6,508,228.32	
中物流（武汉）物流有限公司	28,012,623.82	28,921,387.71			64,552.08								28,986,139.79	
武汉粮油集团有限公司	31,141,150.00	25,204,563.85			-364,389.18				-181,946.64				24,655,228.03	
武汉世通物流股份有限公司	16,020,000.00	46,784,083.54			10,764,958.05						12,120,000.00		45,429,041.59	
武汉长联来福制药股份有限公司	42,403,340.00	94,702,916.65			-7,645,844.27				-9,086,763.27				77,970,309.11	
武汉道观河风景区股份有限公司	200,000.00	200,000.00											200,000.00	200,000.00
武汉中至顺阳房地产开发有限公司	16,000,000.00	16,000,000.00											16,000,000.00	14,400,000.00
武汉市正达物流有限公司	18,334,800.00	92,756,770.19			7,036,517.63								99,793,287.82	
武汉市正达物流有限公司	8,525,200.00	62,884,806.61			-1,015,626.17								61,869,180.47	
武汉龙吟食品营销有限公司	5,000,000.00	2,435,556.29			-79,250.52								2,356,305.77	
重庆祥福盛实业有限公司	3,024,000.00	-											-	
<b>合计</b>	<b>26,434,485,885.43</b>	<b>14,179,374,391.37</b>	<b>17,228,726,718.64</b>	<b>273,953,722.41</b>	<b>314,316,210.53</b>	<b>66,137,671.19</b>	<b>-231,970,746.66</b>	<b>73,446,587.63</b>	<b>-185,993.49</b>	<b>-</b>	<b>31,208,987,941.53</b>	<b>14,600,000.00</b>		



武汉金融控股（集团）有限公司  
2025年1月1日至2025年12月31日  
(本财务报表附注除特别注明外，均以人民币元列示)

### 3、重要联营企业财务信息

项目	本期金额		上期金额	
	武汉农村商业银行股份有限公司	汉口银行股份有限公司	武汉农村商业银行股份有限公司	汉口银行股份有限公司
资产合计	479,518,033,297.74	575,589,029,716.76	463,643,740,132.58	553,368,494,115.46
负债合计	449,929,698,264.56	540,190,701,849.55	433,020,017,626.08	516,039,796,142.10
净资产	29,588,335,033.18	35,398,327,867.21	30,623,722,506.50	37,328,697,973.36
营业收入	7,235,904,706.93	9,919,040,846.17	7,138,849,973.99	8,805,666,019.98
净利润	1,107,656,555.96	1,105,208,407.81	493,703,921.63	1,050,005,732.13

#### (二十) 其他权益工具投资

项目	期末公允价值	期初公允价值
联融慧远(湖北)企业管理合伙企业(有限合伙)	5,000,000,000.00	5,000,000,000.00
国家集成电路产业投资基金股份有限公司	4,088,330,632.09	5,000,000,000.00
武汉循环产业投资基金(有限合伙)	450,000,000.00	450,000,000.00
武汉冷控股股权投资基金合伙企业(有限合伙)	238,985,672.10	238,985,672.10
国家制造业转型升级基金股份有限公司	200,000,000.00	200,000,000.00
武汉海尔电器股份有限公司股权	54,117,203.53	54,117,203.53
宜宾五商股权投资基金(有限合伙)	40,000,000.00	40,000,000.00
东湖产业投资基金管理有限公司	36,000,000.00	36,000,000.00
武汉海博能源有限公司	21,787,975.16	32,400,000.00
电影投资款	10,000,000.00	10,000,000.00
武汉农村商业银行股份有限公司	3,539,293.71	3,259,510.82
武汉畅鑫物流发展有限责任公司	2,667,152.43	2,667,152.43
武汉光谷农产品交易市场股份有限公司	2,500,000.00	2,500,000.00
武汉北斗产业创新中心有限公司	1,305,800.00	3,500,000.00
大连商品交易所	550,000.00	550,000.00
上海期货交易所	500,000.00	500,000.00
郑州商品交易所	400,000.00	400,000.00
武汉市文化用品发展有限责任公	400,000.00	400,000.00



武汉金融控股（集团）有限公司  
 2025年1月1日至2025年12月31日  
 （本财务报表附注除特别注明外，均以人民币元列示）

项目	期末公允价值	期初公允价值
司		
汉口银行	61,500.00	61,500.00
武汉锦信投资有限公司	8,000.00	8,000.00
佛山保利防务股权投资合伙企业（有限合伙）	-	50,000,000.00
苏州泽森汇涌创业投资合伙企业（有限合伙）	-	14,613,928.84
工融长江（湖北）智能制造股权投资基金合伙企业（有限合伙）	-	1,603,206.41
国家集成电路产业投资基金二期股份有限公司		5,430,000,000.00
武汉理工光科股份有限公司股权		3,914,247.00
湖北省广播电视信息网络股份有限公司股权		1,288,000.00
武汉祥龙电业（集团）股份有限公司股权		6,246,500.00
交通银行股份有限公司股权		9,954,613.20
桂林五洲25万股权		477,500.00
武汉市都市产业投资集团有限公司股权		14,000,000.00
武汉国际会展中心股份有限公司股权		30,000,000.00
武汉钢电股份有限公司		745,200.00
武汉誉德世纪咨询有限公司		81,250.00
武汉九派投资管理有限公司		80,000.00
<b>合计</b>	<b>10,151,153,229.02</b>	<b>16,638,353,484.33</b>

（二十一）其他非流动金融资产

项目	期末公允价值	期初公允价值
湖北长晟发展有限责任公司	12,520,778,000.00	
长江存储科技控股有限责任公司	10,903,807,000.00	
国家集成电路产业投资基金股份有限公司二期	6,000,000,000.00	
武汉芯展二号股权投资基金合伙企业（有限合伙）	3,556,910,000.00	
武汉东武方信商务服务合伙企业（有限合伙）	2,813,988,924.30	2,410,668,924.30
武汉楚兴技术有限公司	1,103,976,939.98	



武汉金融控股（集团）有限公司  
 2025年1月1日至2025年12月31日  
 （本财务报表附注除特别说明外，均以人民币元列示）

项目	期末公允价值	期初公允价值
华能武汉发电有限责任公司	916,645,425.55	923,365,628.43
烽火科技集团有限公司	658,940,150.70	586,716,569.28
深圳市远致星火私募股权投资基金合伙企业（有限合伙）	452,000,000.00	
杭州光曜致新庆岩企业管理咨询合伙企业（有限合伙）	390,000,000.00	
安徽长飞先进半导体股份有限公司	280,000,000.00	
长存产业投资基金（武汉）合伙企业（有限合伙）	267,133,375.65	
武汉市凯达企业管理咨询合伙企业（有限合伙）	212,431,500.00	250,000,000.00
山东雅博科技股份有限公司	155,800,121.36	115,448,823.10
湖北省楚天凤鸣科创种子投资基金合伙企业（有限合伙）	150,000,000.00	
江城领翔壹号（武汉）股权投资基金合伙企业（有限合伙）	140,000,000.00	
武汉武商集团股份有限公司	110,312,048.00	138,054,876.98
武汉正煊节投置业合伙企业（有限合伙）	92,011,475.96	92,089,735.81
长存鸿图股权投资（武汉）合伙企业（有限合伙）	61,500,000.00	
佛山保利防务股权投资合伙企业（有限合伙）	54,248,278.60	
深圳市远致星辰创业投资基金合伙企业（有限合伙）	40,000,000.00	
聚源启新股权投资基金（无锡）合伙企业（有限合伙）	30,000,000.00	
深圳市远致星辰创业投资基金合伙企业（有限合伙）	30,000,000.00	
长江经济联合发展（集团）股份有限公司	29,545,676.32	31,310,715.08
信托资产	27,774,207.42	
湖北招赢智能网联汽车创业投资基金合伙企业（有限合伙）	22,000,000.00	
武汉文化投资发展集团有限公司	20,000,000.00	20,000,000.00
武汉烽火奇点投资基金企业（有限合伙）	17,915,352.56	22,394,190.70
苏州泽森汇涌创业投资合伙企业（有限合伙）	16,769,722.59	



武汉金融控股（集团）有限公司  
 2025年1月1日至2025年12月31日  
 （本财务报表附注除特别注明外，均以人民币元列示）

项目	期末公允价值	期初公允价值
武汉钢电股份有限公司	14,994,479.81	14,994,479.81
武汉新耐视智能科技有限责任公司	10,272,023.88	
北京华卓精科科技股份有限公司	10,000,000.00	
武汉光谷融资租赁有限公司	9,988,138.34	9,931,279.61
878 信托项目	7,521,808.16	16,461,845.89
北京朗研生命科技控股有限公司	7,420,187.49	8,165,047.06
湖北长江千帆企航股权投资基金合伙企业（有限合伙）	6,000,000.00	
江城精选（武汉市）私募股权投资基金合伙企业（有限合伙）	6,000,000.00	
武汉梧桐苑实业发展有限责任公司	5,637,225.24	5,637,225.24
东莞触点智能装备有限公司	5,000,000.00	
武汉羿变电气有限公司	4,965,618.28	
武汉鑫威源电子科技有限公司	4,479,783.62	
武汉国芯泽通股权投资合伙企业（有限合伙）	4,130,512.64	
武汉和万宇晟实业发展有限公司	4,004,283.14	4,004,283.14
湖北银行	3,256,835.29	2,967,046.17
中国建设银行股份有限公司	3,227,120.00	2,987,172.50
武汉碧舟缘实业发展有限责任公司	3,195,243.69	3,195,243.69
武汉盛馨实业发展有限公司	3,156,254.78	3,156,254.78
武汉光启源科技有限公司	2,951,598.18	
武汉亿量科技有限公司	2,933,008.72	
武汉新赛尔科技有限公司	2,911,490.13	
兆松科技（武汉）有限公司	2,887,955.57	
湖北楚光三维传感技术有限公司	2,810,588.03	
成都态坦测试科技有限公司	2,000,000.00	
武汉芯力技术有限公司	1,986,985.98	
湖北芯中达材料科技有限啊公司	1,966,321.00	
工融长江（湖北）智能制造股权投资基金合伙企业（有限合伙）	1,603,206.41	
武汉文信股权投资合伙企业（有限合伙）	1,301,922.91	
中百控股集团股份有限公司	1,199,914.00	2,070,564.00
中国石油天然气股份有限公司	968,130.00	831,420.00



武汉金融控股（集团）有限公司  
 2025年1月1日至2025年12月31日  
 （本财务报表附注除特别注明外，均以人民币元列示）

项目	期末公允价值	期初公允价值
武汉思波微智能科技有限公司	952,110.19	
中国中煤能源股份有限公司	534,920.00	523,740.00
武汉荆盛利实业发展有限责任公司	53,902.45	53,902.45
江城创智（武汉）创业投资基金合伙企业		
江城国泰海通神工（武汉）创业投资基金合伙企业（有限合伙）		
湖北江城华发产业投资基金合伙企业（有限合伙）		
武汉市鑫汉芯私募股权投资基金合伙企业（有限合伙）		225,200,000.00
武汉芯盛私募股权投资基金合伙企业（有限合伙）		283,000,000.00
国家集成电路产业投资基金股份有限公司		
湖北国芯产业投资基金合伙企业（有限合伙）		435,000,000.00
湖北集成电路产业投资基金股份有限公司		4,420,000,000.00
仙桃泰宏置业有限公司		200,000.00
湖北华楚国科十一号投资合伙企业（有限合伙）		30,000,000.00
<b>合计</b>	<b>41,214,799,766.92</b>	<b>10,058,428,968.02</b>

注：其他非流动金融资产期末较期初增加较多，主要系湖北集成电路产业投资基金股份有限公司纳入合并范围所致。



武汉金融控股（集团）有限公司  
2025年1月1日至2025年12月31日  
(本财务报表附注除特别注明外，均以人民币元列示)

(二十二) 投资性房地产

按公允价值计量的投资性房地产

项目	期初公允价值	本期增加			本期减少		期末公允价值
		购置	自用房地产或存货转入	公允价值变动损益	处置	转为自用房地产	
<b>成本合计</b>	<b>3,353,468,845.56</b>	<b>13,120,249.92</b>	<b>478,222,001.31</b>		<b>23,493,037.51</b>		<b>3,821,318,059.28</b>
其中：房屋、建筑物	3,160,370,098.15	13,120,249.92	467,559,301.31		23,493,037.51		3,617,556,611.87
土地使用权	193,098,747.41		10,662,700.00				203,761,447.41
<b>公允价值变动合计</b>	<b>799,407,529.66</b>		<b>8,857,514.80</b>	<b>137,082,735.22</b>	<b>5,050,491.49</b>		<b>940,297,288.19</b>
其中：房屋、建筑物	723,820,372.66		8,857,514.80	137,049,863.22	5,050,491.49		864,677,259.19
土地使用权	75,587,157.00			32,872.00			75,620,029.00
<b>账面价值合计</b>	<b>4,152,876,375.22</b>						<b>4,761,615,347.47</b>
其中：房屋、建筑物	3,884,190,470.81						4,482,233,871.06
土地使用权	268,685,904.41						279,381,476.41

(二十三) 固定资产

项目	期末余额	期初余额
固定资产	19,809,570,018.11	15,169,630,922.34



武汉金融控股（集团）有限公司  
 2025年1月1日至2025年12月31日  
 （本财务报表附注除特别注明外，均以人民币元列示）

项目	期末余额	期初余额
固定资产清理	863,057.69	847,699.82
<b>合计</b>	<b>19,810,433,075.80</b>	<b>15,170,478,622.16</b>

1. 固定资产

(1) 固定资产情况

项目	期初余额	本期增加	本期减少	期末余额
<b>账面原值合计</b>	<b>21,714,264,816.94</b>	<b>11,692,997,509.74</b>	<b>6,514,236,545.20</b>	<b>26,893,025,781.48</b>
其中：土地资产				
房屋及建筑物	6,238,805,659.95	2,938,270,955.78	711,074,008.76	8,466,002,606.97
机器设备	3,444,224,571.31	1,120,056,560.73	104,060,630.56	4,460,220,501.48
运输工具	1,724,123,615.24	464,460,445.62	535,780,239.77	1,652,803,821.09
电子设备	173,368,442.95	25,477,302.23	14,621,717.75	184,224,027.43
办公设备	69,951,641.98	7,414,197.98	3,447,327.40	73,918,512.56
酒店业家具	12,006,551.06	15,955,923.58	12,037,686.91	15,924,787.73
其他	10,051,784,334.45	7,121,362,123.82	5,133,214,934.05	12,039,931,524.22
<b>累计折旧合计</b>	<b>6,486,869,924.20</b>	<b>1,302,792,408.71</b>	<b>762,152,186.96</b>	<b>7,027,510,145.96</b>
其中：土地资产				
房屋及建筑物	1,943,792,143.85	313,953,119.62	93,976,074.81	2,163,769,188.66
机器设备	2,410,780,628.72	186,170,590.02	42,175,392.34	2,554,775,826.40



武汉金融控股（集团）有限公司  
2025年1月1日至2025年12月31日  
(本财务报表附注除特别注明外，均以人民币元列示)

项目	期初余额	本期增加	本期减少	期末余额
运输工具	1,452,987,517.07	136,608,294.06	536,238,632.40	1,053,357,178.73
电子设备	126,068,297.73	17,137,889.08	11,228,890.12	131,977,296.69
办公设备	50,353,958.57	8,470,079.49	3,318,755.17	55,505,282.89
酒店业家具	2,153,060.82	6,082,173.48	2,189,421.62	6,045,812.68
其他	500,734,317.44	634,370,262.96	73,025,020.50	1,062,079,559.90
<b>固定资产账面净值合计</b>	<b>15,227,394,892.74</b>			<b>19,865,515,635.52</b>
其中：土地资产				
房屋及建筑物	4,295,013,516.10			6,302,233,418.31
机器设备	1,033,443,942.59			1,905,444,675.08
运输工具	271,136,098.17			599,446,642.36
电子设备	47,300,145.22			52,246,730.73
办公设备	19,597,683.41			18,413,229.67
酒店业家具	9,853,490.24			9,878,975.05
其他	9,551,050,017.01			10,977,851,964.32
<b>固定资产减值合计</b>	<b>57,763,970.40</b>	<b>12,891,767.39</b>	<b>14,710,120.38</b>	<b>55,945,617.41</b>
其中：土地资产				
房屋及建筑物	27,342,067.62	3,635,722.91	7,702,396.74	23,275,393.79
机器设备	27,831,548.09	8,409,605.87	6,908,924.97	29,332,228.99
运输工具	2,138,781.92	229,532.28	36,210.43	2,332,103.77



武汉金融控股（集团）有限公司  
2025年1月1日至2025年12月31日  
(本财务报表附注除特别说明外，均以人民币元列示)

项目	期初余额	本期增加	本期减少	期末余额
电子设备	1,497.14			1,497.14
办公设备	768.88			768.88
酒店业家具				
其他	449,306.75	616,906.33	62,588.24	1,003,624.84
<b>固定资产账面价值合计</b>	<b>15,169,630,922.34</b>			<b>19,809,570,018.11</b>
其中：土地资产				
房屋及建筑物	4,267,671,448.48			6,278,958,024.52
机器设备	1,005,612,394.50			1,876,112,446.09
运输工具	268,997,316.25			597,114,538.59
电子设备	47,298,648.08			52,245,233.59
办公设备	19,596,914.53			18,412,460.79
酒店业家具	9,853,490.24			9,878,975.05
其他	9,550,600,710.26			10,976,848,339.48

## 2. 固定资产清理

项目	期末账面价值	期初账面价值	转入清理的原因
房屋及建筑物	767,951.18	767,951.18	拆迁
机器设备	81,985.95	78,454.85	拆迁
办公及电子设备	1,293.79	1,293.79	拆迁
报废资产	11,826.77		



武汉金融控股（集团）有限公司  
 2025年1月1日至2025年12月31日  
 （本财务报表附注除特别说明外，均以人民币元列示）

项目	期末账面价值	期初账面价值	转入清理的原因
合计	863,057.69	847,699.82	

(二十四) 在建工程

1. 分类列示

项目	期末余额			期初余额		
	账面余额	减值准备	账面价值	账面余额	减值准备	账面价值
在建工程	3,337,555,138.37	6,490,797.83	3,331,064,340.54	3,913,096,907.33	6,490,797.83	3,906,606,109.50
合计	3,337,555,138.37	6,490,797.83	3,331,064,340.54	3,913,096,907.33	6,490,797.83	3,906,606,109.50

2. 在建工程明细

项目	期末余额			期初余额		
	账面余额	减值准备	账面价值	账面余额	减值准备	账面价值
国家粮食现代物流（武汉）基地	2,188,148,461.98		2,188,148,461.98	2,545,405,870.18		2,545,405,870.18
长江新库建设相关费用	374,813,007.77		374,813,007.77	178,251,545.34		178,251,545.34
武汉市政府储备粮库（江北）项目	373,594,264.06		373,594,264.06	289,323,997.45		289,323,997.45
万吨商旅融合总部基地项目	108,282,801.68		108,282,801.68	5,237,522.16		5,237,522.16
葫芦岛市一般工业固废（皂化渣）填埋场项目	68,568,627.77		68,568,627.77	46,838,420.23		46,838,420.23
环氧丙烷技改项目	40,210,075.83		40,210,075.83	3,777,355.52		3,777,355.52



武汉金融控股（集团）有限公司  
2025年1月1日至2025年12月31日  
(本财务报表附注除特别注明外，均以人民币元列示)

项目	期末余额			期初余额		
	账面余额	减值准备	账面价值	账面余额	减值准备	账面价值
事故氯气吸收装置技改	35,615,390.53		35,615,390.53	5,578,506.72		5,578,506.72
武汉万吨华中冷链港二期项目	31,773,279.87		31,773,279.87	30,495,665.53		30,495,665.53
海安冷库（一期冷库及展示中心）	27,195,546.91		27,195,546.91	151,797,500.08		151,797,500.08
热电厂炉机车间4#炉贫改烟改造工程	13,937,634.36		13,937,634.36	7,381,472.51		7,381,472.51
航锦化工一般工业固废填埋项目（二期）	9,181,691.59		9,181,691.59	6,224,460.31		6,224,460.31
昆明宝象万吨冷链港项目	8,902,304.62		8,902,304.62	8,104,272.22		8,104,272.22
国际贸易数字化平台展厅项目（国际贸易数字化平台二期项目）	7,541,089.41		7,541,089.41			-
信息化工程	6,103,527.97		6,103,527.97	6,103,527.97		6,103,527.97
氯碱厂合规化安全整改项目	4,917,637.53		4,917,637.53	3,541,534.89		3,541,534.89
宜昌运营区装修改造	4,871,955.43	-	4,871,955.43	1,526,025.62	-	1,526,025.62
运营产业园一期	4,786,287.56	-	4,786,287.56	-	-	-
冷链港消防维修整改项目	4,050,924.91		4,050,924.91	4,050,924.91		4,050,924.91
聚醚厂合规化安全整改项目	3,835,824.41		3,835,824.41	2,156,279.23		2,156,279.23
精制工程改造	3,722,727.77	3,722,727.77	-	3,722,727.77	3,722,727.77	-
云计算项目	3,693,904.86		3,693,904.86	317,215,545.61		317,215,545.61
四氯化钛二期工程	2,621,070.06	2,621,070.06	-	2,621,070.06		-



武汉金融控股（集团）有限公司  
2025年1月1日至2025年12月31日  
(本财务报表附注除特别说明外，均以人民币元列示)

项目	期末余额			期初余额		
	账面余额	减值准备	账面价值	账面余额	减值准备	账面价值
宜昌弱电安防项目	1,828,186.10	-	1,828,186.10	914,093.05	-	914,093.05
氯化苯车间VOCs升级改造	1,279,719.91		1,279,719.91			-
六库管道安装工程、装修、设备工程	1,096,376.92	-	1,096,376.92	1,096,376.92	-	1,096,376.92
其他	6,982,818.56	147,000.00	6,835,818.56	13,333,131.54	147,000.00	13,186,131.54
氯乙烯车间氯化氢石墨炉改造			-	4,384,842.64		4,384,842.64
聚酯装置满产整改			-	2,029,039.90		2,029,039.90
压滤装置整合技改			-	6,715,818.47		6,715,818.47
阳逻粮食物流应急保障基地			-	264,835,309.28		264,835,309.28
牛肉加工仓库建设			-	434,071.22		434,071.22
合计	3,337,555,138.37	6,490,797.83	3,331,064,340.54	3,913,096,907.33	6,490,797.83	3,906,606,109.50

### 3. 重要在建工程项目本期变动情况



武汉金融控股（集团）有限公司  
2025年1月1日至2025年12月31日  
(本财务报表附注除特别说明外，均以人民币元列示)

工程名称	预算数	期初余额	本期增加额	本期转入固定资产金额	本期其他减少金额	期末余额
国家粮食现代物流（武汉）基地	5,895,770,000.00	2,545,405,870.18	354,875,401.48	712,132,809.68		2,188,148,461.98
武汉万吨华中冷链港二期项目	1,000,000,000.00	30,495,665.53	1,277,614.34			31,773,279.87
海安冷库（一期冷库及展示中心）	950,000,000.00	151,797,500.08	20,382,858.67	144,984,811.84		27,195,546.91
长江新库建设相关费用	588,229,200.00	178,251,545.34	196,561,462.43			374,813,007.77
武汉市政府储备粮库（江北）项目	485,598,500.00	289,323,997.45	84,270,266.61			373,594,264.06
洪山库2024年准低温仓改造工程	5,680,000.00	1,546,705.36	2,184,311.69	3,731,017.05		
2025年仓房维修改造项目（13、14、17、21、22仓）	3,199,601.22		3,199,601.22	3,199,601.22		
<b>合计</b>	<b>8,928,477,301.22</b>	<b>3,196,821,283.94</b>	<b>662,751,516.44</b>	<b>864,048,239.79</b>		<b>2,995,524,560.59</b>



武汉金融控股（集团）有限公司  
 2025年1月1日至2025年12月31日  
 （本财务报表附注除特别注明外，均以人民币元列示）

（二十五）生产性生物资产

以成本计量的生产性生物资产

类别	期初账面价值	本期增加额	本期减少额	期末账面价值
畜牧养殖业	5,073.46	20,413.58	13,365.04	12,122.00
其中：保安犬	5,073.46	20,413.58	13,365.04	12,122.00
<b>合计</b>	<b>5,073.46</b>	<b>20,413.58</b>	<b>13,365.04</b>	<b>12,122.00</b>

（二十六）使用权资产

项目	期初余额	本期增加	本期减少	期末余额
<b>账面原值合计</b>	<b>357,601,443.90</b>	<b>125,585,322.05</b>	<b>72,612,326.25</b>	<b>410,574,439.70</b>
其中：土地				
房屋及建筑物	351,433,798.78	64,493,679.36	72,577,858.99	343,349,619.15
机器运输办公设备		61,065,548.91		61,065,548.91
其他	6,167,645.12	26,093.78	34,467.26	6,159,271.64
<b>累计折旧合计</b>	<b>117,053,635.33</b>	<b>96,670,922.86</b>	<b>46,928,275.25</b>	<b>166,796,282.94</b>
其中：土地				
房屋及建筑物	116,528,175.78	91,555,012.09	46,908,169.29	161,175,018.58
机器运输办公设备		3,054,901.16		3,054,901.16
其他	525,459.55	2,061,009.61	20,105.96	2,566,363.20
<b>账面净值合计</b>	<b>240,547,808.57</b>			<b>243,778,156.76</b>
其中：土地				
房屋及建筑物	234,905,623.00			182,174,600.57
机器运输办公设备				58,010,647.75
其他	5,642,185.57			3,592,908.44
<b>减值准备合计</b>				
其中：土地				
房屋及建筑物				
机器运输办公设备				
其他				
<b>账面价值合计</b>	<b>240,547,808.57</b>			<b>243,778,156.76</b>
其中：土地				
房屋及建筑物	234,905,623.00			182,174,600.57
机器运输办公设备				58,010,647.75



武汉金融控股（集团）有限公司  
 2025年1月1日至2025年12月31日  
 （本财务报表附注除特别注明外，均以人民币元列示）

项目	期初余额	本期增加	本期减少	期末余额
其他	5,642,185.57			3,592,908.44

（二十七）无形资产

无形资产分类

项目	期初余额	本期增加	本期减少	期末余额
<b>原值合计</b>	<b>2,792,653,277.33</b>	<b>630,503,375.16</b>	<b>473,648,383.45</b>	<b>2,949,508,269.04</b>
其中：软件	262,242,444.75	47,358,539.13	161,775.23	309,439,208.65
土地使用权	2,336,974,151.45	582,977,597.94	471,575,012.34	2,448,376,737.05
专利权	188,109,022.19	39,108.91	1,807,686.50	186,340,444.60
商标权	1,889,981.12	128,129.18	103,909.38	1,914,200.92
其他	3,437,677.82			3,437,677.82
<b>累计摊销额合计</b>	<b>812,757,055.43</b>	<b>148,516,540.96</b>	<b>63,727,045.50</b>	<b>897,546,550.89</b>
其中：软件	153,195,600.60	35,964,934.50	127,830.04	189,032,705.06
土地使用权	521,958,328.25	102,847,904.24	63,320,450.53	561,485,781.96
专利权	133,891,005.63	9,656,710.98	262,437.62	143,285,278.99
商标权	1,677,443.13	46,991.24	16,327.31	1,708,107.06
其他	2,034,677.82			2,034,677.82
<b>减值准备累计金额合计</b>	<b>17,525,665.23</b>	<b>2,424,771.22</b>		<b>19,950,436.45</b>
其中：软件		350,694.15		350,694.15
土地使用权				
专利权	17,525,665.23	2,074,077.07		19,599,742.30
商标权				
其他				
<b>账面价值合计</b>	<b>1,962,370,556.67</b>	<b>—</b>	<b>—</b>	<b>2,032,011,281.70</b>
其中：软件	109,046,844.15	—	—	120,055,809.44
土地使用权	1,815,015,823.20	—	—	1,886,890,955.09
专利权	36,692,351.33	—	—	23,455,423.31
商标权	212,537.99	—	—	206,093.86
其他	1,403,000.00	—	—	1,403,000.00



武汉金融控股（集团）有限公司  
2025年1月1日至2025年12月31日  
(本财务报表附注除特别注明外，均以人民币元列示)

(二十八) 开发支出

项目	期初余额	本期增加金额		本期减少金额			期末余额
		内部开发支出	其他	确认为无形资产	转入当期损益	其他	
多式联运与供应链金融服务平台	56,506,414.72	3,040,460.02					59,546,874.74
供应链管理 系统 V3.0	3,801,549.66	1,383,492.34		5,185,042.00			
智慧大宗贸易 管理系统 V1.0		9,702,288.59					9,702,288.59
智慧供应链 数字化管理 平台	9,635,956.75	6,764,264.47		11,607,987.49			4,792,233.73
综合贸易数 字中枢系统 V1.0		4,811,677.54					4,811,677.54
服装 AI 大模 型系统		325,305.19					325,305.19
长江国贸产 业数据平台 — 空港货运 枢纽平台系 统 V1.0		552,350.38					552,350.38



武汉金融控股（集团）有限公司  
2025年1月1日至2025年12月31日  
(本财务报表附注除特别说明外，均以人民币元列示)

项目	期初余额	本期增加金额		本期减少金额			期末余额
		内部开发支出	其他	确认为无形资产	转入当期损益	其他	
供应链金融平台	6,817,474.65	4,197,680.72		897,080.86	503,853.71	1,471,690.87	8,142,529.93
长江国贸产业数据平台		662,044.62					662,044.62
一陆港供应链协同系统 V1.0							
智慧供应链数字化管理平台	239,500.00	9,123,436.38					9,362,936.38
供应链金融平台							
武汉国际贸易数字化平台-课程体系		181,553.40		181,553.40			
湖北“单一窗口”公共服务系统		188,028.05					188,028.05
智慧供应链数字化管理平台	6,264,122.73	3,927,378.84		6,830,530.02			3,360,971.55
长江国贸产业		1,106,728.47					1,106,728.47



武汉金融控股（集团）有限公司  
2025年1月1日至2025年12月31日  
(本财务报表附注除特别注明外，均以人民币元列示)

项目	期初余额	本期增加金额		本期减少金额			期末余额
		内部开发支出	其他	确认为无形资产	转入当期损益	其他	
业数据平台-供应链-体化服务系统 V1.0							
智慧供应链数字化管理平台	2,192,918.16	324,951.37		971,634.43			1,546,235.10
多式联运与供应链金融服务平台-粮食综合管理系统 v1.0	1,446,632.66	1,582,154.26		1,932,451.44			1,096,335.48
智慧园区枢纽协同系统 V1.0		2,666,179.28					2,666,179.28
智慧供应链数字化管理平台	6,108,390.66						6,108,390.66
数据服务平台			2,839,542.00				2,839,542.00
其他			1,471,690.87				1,471,690.87
<b>合计</b>	<b>93,012,959.99</b>	<b>50,539,973.92</b>	<b>4,311,232.87</b>	<b>27,606,279.64</b>	<b>503,853.71</b>	<b>1,471,690.87</b>	<b>118,282,342.56</b>



武汉金融控股（集团）有限公司  
2025年1月1日至2025年12月31日  
(本财务报表附注除特别注明外，均以人民币元列示)

(二十九) 商誉

项目	期末余额	期初余额
商誉原值	7,511,723,418.50	7,511,723,418.50
商誉减值准备	810,901,435.62	222,326,411.35
<b>商誉净值</b>	<b>6,700,821,982.88</b>	<b>7,289,397,007.15</b>

1. 商誉原值

被投资单位名称或形成商誉的事项	期初余额	本期增加	本期减少	期末余额	备注
航锦科技股份有限公司	2,273,980,439.80			2,273,980,439.80	
锦州锦晖石油化工有限公司	29,023,320.31			29,023,320.31	
长沙韶光半导体有限公司	30,476,523.29			30,476,523.29	
威科电子模块（深圳）有限公司	23,709,476.55			23,709,476.55	
江苏威科电子有限公司	32,503,074.61			32,503,074.61	
武汉诚盛典当有限公司	2,800,000.00			2,800,000.00	
武汉融资租赁有限公司	1,542,896.65			1,542,896.65	
武汉超擎数智科技有限公司	125,155,175.04			125,155,175.04	
华源证券股份有限公司	1,246,325,056.65			1,246,325,056.65	
华源期货（北京）有限公司	29,283,213.85			29,283,213.85	
华证资本投资（北京）有限公司	551,360,357.32			551,360,357.32	
中植基金标类业务	122,973,735.54			122,973,735.54	
国通信托有限责任公司	2,945,687,630.04			2,945,687,630.04	
武汉市海外假期国际旅行社有限公司	145,899.66			145,899.66	
湖北雄鹰猎装销售有限公司	263,644.86			263,644.86	
武汉万吨冷链物流集团有限公司	26,284,230.63			26,284,230.63	
昆明宝象万吨冷链物流有限公司	67,655,887.00			67,655,887.00	
扬州亲亲万吨冷链物流有限公司	2,552,856.70			2,552,856.70	
<b>合计</b>	<b>7,511,723,418.50</b>			<b>7,511,723,418.50</b>	

2. 商誉减值准备



武汉金融控股（集团）有限公司  
2025年1月1日至2025年12月31日  
(本财务报表附注除特别说明外，均以人民币元列示)

被投资单位名称或形成商誉的事项	期初余额	本期增加	本期减少	期末余额	备注
航锦科技股份有限公司	160,664,064.53	72,013,468.41		232,677,532.94	
锦州锦晖石油化工储运有限公司	2,159,682.26	968,021.14		3,127,703.40	
长沙韶光半导体有限公司	2,535,621.00	27,940,902.29		30,476,523.29	
威科电子模块（深圳）有限公司	13,953,708.43	9,755,768.12		23,709,476.55	
江苏威科电子有限公司	2,511,593.78	29,991,480.83		32,503,074.61	
武汉诚盛典当有限公司		2,800,000.00		2,800,000.00	
国通信托有限责任公司	40,501,741.35	445,105,383.48		485,607,124.83	
<b>合计</b>	<b>222,326,411.35</b>	<b>588,575,024.27</b>		<b>810,901,435.62</b>	

注1：航锦科技股份有限公司、锦州锦晖石油化工储运有限公司、长沙韶光半导体有限公司、威科电子模块（深圳）有限公司、江苏威科电子有限公司5个资产组期末可收回金额参考利用湖北众联资产评估有限公司出具的众联评报字[2026]第1179《武汉新能实业发展有限公司商誉减值测试所涉及的航锦科技股份有限公司资产组公允价值减去处置费用后的净额资产评估报告》，按照市场法，考虑相关影响因素后，对含有商誉资产组的公允价值进行评估。截止2025年12月31日，商誉减值322,494,310.79元。

注2：超擎数智的资产组期末的可收回金额参考利用湖北众联资产评估有限公司于2025年4月23日出具的众联评报字[2026]第1171号《航锦科技股份有限公司商誉减值测试所涉及的武汉超擎数智科技有限公司含商誉资产组预计未来现金流量现值资产评估报告》，按其预计未来现金流量的现值确定，截止2025年12月31日，该资产组商誉未发生减值。

注3：华源证券、华源期货（北京）有限公司、华证资本投资（北京）有限公司3个资产期末可收回金额参考利用北京坤元至诚资产评估有限公司出具的京坤评报字[2026]0511号报告，按照市场法，考虑相关影响因素后，对含有商誉资产组的公允价值进行评估。经减值测试，截止2025年12月31日，该资产组商誉未发生减值。

注4：子公司华源证券股份有限公司2024年收购北京中植基金销售有限公司标类业务相关资产，构成业务合并，交易对价与资产组评估价值的差额122,973,735.54元确认为商誉。期末资产组的可收回金额参考利用深圳市鹏信资产评估土地房地产估价有限公司鹏信资评报字[2026]第S0028号评估报告，按照收益法，考虑相关影响因素后，对含有商誉资产组的公允价值进行评估。经减值测试，截止2025年12月31日，商誉未发生减值。



注 5：期末国通信托有限责任公司的可收回金额参考利用湖北众联资产评估有限公司出具的众联评报字[2026]第 1175 号《武汉金融控股(集团)有限公司拟进行商誉减值测试涉及的国通信托有限责任公司包含商誉的资产组可收回金额资产评估报告》，按照市场法和收益法两种方法，考虑相关影响因素后，对含有商誉资产组的公允价值进行评估。经减值测试，截止 2025 年 12 月 31 日，商誉减值 485,607,124.83 元。

注 6：期末武汉万吨冷链物流集团有限公司资产组期末的可收回金额参考利用武汉市鼎祥盛资产评估有限公司于 2026 年 3 月 31 日出具的《武汉肉联食品集团有限公司拟进行商誉减值测试涉及武汉万吨冷链物流集团有限公司包含商誉的资产组可收回金额评估项目资产评估报告》，按其预计未来现金流量的现值确定，截止 2025 年 12 月 31 日，该资产组商誉未发生减值。

注 7：期末扬州亲亲万吨冷储物流有限公司资产组期末的可收回金额参考利用武汉市鼎祥盛资产评估有限公司于 2026 年 3 月 31 日出具的《重庆万吨冷储物流有限公司拟进行商誉减值测试涉及扬州亲亲万吨冷储物流有限公司包含商誉的资产组可收回金额评估项目资产评估报告》，按其预计未来现金流量的现值确定，截止 2025 年 12 月 31 日，该资产组商誉未发生减值。

注 8：期末昆明宝象万吨冷储物流有限公司资产组期末的可收回金额参考利用武汉市鼎祥盛资产评估有限公司于 2026 年 3 月 31 日出具的《武汉万吨冷链物流集团有限公司拟进行商誉减值测试涉及昆明宝象万吨冷储物流有限公司包含商誉的资产组可收回金额评估项目资产评估报告》，按其预计未来现金流量的现值确定，截止 2025 年 12 月 31 日，该资产组商誉未发生减值。

注 9：本集团期末采用收益法对含商誉的武汉诚盛典当有限公司、武汉融资租赁有限公司资产组的可收回金额进行测算。经减值测试，截止 2025 年 12 月 31 日，武汉诚盛典当有限公司商誉减值 2,800,000.00 元，武汉融资租赁有限公司商誉未发生减值。

（三十）长期待摊费用

项目	期初余额	本期增加	本期摊销	本期其他减少	期末余额
租入固定资产改良支出	110,262,000.25	650,020.31	5,135,063.00		105,776,957.56
业务相关费用摊销	6,799,485.33		3,091,128.33		3,708,357.00
软件或网络费用	6,788,746.90	1,012,462.03	2,801,879.87		4,999,329.06
装修费	205,351,843.14	18,816,888.77	53,373,139.22		170,795,592.69
其他	6,110,621.25	20,861,266.97	12,600,804.75		14,371,083.47
工程改造项目类		9,496,937.28	282,775.67		9,214,161.61
辛安渡项目	471,311.07	179,068.83	217,184.29		433,195.61
<b>合计</b>	<b>335,784,007.94</b>	<b>51,016,644.19</b>	<b>77,501,975.13</b>		<b>309,298,677.00</b>



武汉金融控股（集团）有限公司  
2025年1月1日至2025年12月31日  
(本财务报表附注除特别注明外，均以人民币元列示)

(三十一) 递延所得税资产和递延所得税负债

未经抵销的递延所得税资产和递延所得税负债

项目	期末余额		期初余额	
	可抵扣/应纳税暂时性差异	递延所得税资产/负债	可抵扣/应纳税暂时性差异	递延所得税资产/负债
<b>递延所得税资产:</b>				
资产减值准备	2,450,781,043.58	609,202,994.46	1,887,671,596.55	418,229,348.45
递延收益	11,016,864.32	2,521,091.10	16,533,306.94	3,039,733.71
可抵扣亏损	63,666,921.20	10,850,652.06	1,368,972,989.09	25,364,272.92
信用减值准备	2,474,675,204.96	612,342,381.16	2,253,007,806.76	562,773,462.18
预计负债	189,834,512.13	47,458,628.03	198,012,681.40	49,503,170.35
因租赁负债确认的递延所得税资产	188,133,059.53	45,764,511.61	248,428,331.81	61,605,396.52
投资性房地产公允价值调整	73,980,513.77	18,495,128.44	62,343,971.01	15,585,992.75
交易性金融工具、衍生金融工具公允价值变动	7,626,118,009.70	1,906,285,763.86	3,338,774,179.25	832,871,042.14
其他	64,197,478.41	16,049,369.60	21,078,474.72	5,269,618.67
<b>合计</b>	<b>13,142,403,607.60</b>	<b>3,268,970,520.32</b>	<b>9,394,823,337.53</b>	<b>1,974,242,037.69</b>
<b>递延所得税负债:</b>				
交易性金融工具、衍生金融工具的估值	7,099,193,265.25	1,774,523,316.30	52,960,348.14	13,240,087.03
计入其他综合收益的其他金融资产公允价值变动	102,022,635.13	25,505,658.79	228,424,292.41	57,106,073.10
因使用权资产确认的递延所得税负债	164,979,242.32	39,963,868.22	216,468,474.41	51,552,605.88
投资性房地产公允价值调整	151,334,399.80	37,833,599.95	159,830,527.76	39,957,631.94
固定资产税前一次性扣除	91,373,013.35	14,969,501.81	119,673,447.83	18,201,787.77
非同一控制企业合并资产评估增值	47,418,332.76	8,484,641.87	57,637,904.39	9,171,805.80
其他	136,096,797.49	48,113,252.09	364,719,985.44	87,449,873.05
<b>合计</b>	<b>7,792,417,686.10</b>	<b>1,949,393,839.03</b>	<b>1,199,714,980.38</b>	<b>276,679,864.57</b>

(三十二) 其他非流动资产

项目	期末余额	期初余额
预付长期资产购置款	3,809,797.09	



武汉金融控股（集团）有限公司  
2025年1月1日至2025年12月31日  
(本财务报表附注除特别注明外，均以人民币元列示)

项目	期末余额	期初余额
抵债资产	311,855,749.36	324,773,417.36
预付购房定金	816,928,564.66	648,924,496.60
预付工程设备款	157,645,042.91	79,640,775.39
其他	2,599,864.59	262,826,850.95
<b>合计</b>	<b>1,292,839,018.61</b>	<b>1,316,165,540.30</b>

(三十三) 短期借款

短期借款分类

项目	期末余额	期初余额
质押借款	531,477,083.33	538,876,920.00
抵押借款	377,250,458.34	616,000,000.00
保证借款	22,604,766,759.43	15,869,766,452.16
信用借款	9,841,883,566.89	8,052,926,033.48
<b>合计</b>	<b>33,355,377,867.99</b>	<b>25,077,569,405.64</b>

(三十四) 拆入资金

项目	期末余额	期初余额
同业借款	53,323,392,826.81	52,584,500,000.00
同业拆借	1,010,072,551.66	4,490,214,488.64
应付利息	497,697,173.19	609,454,485.31
转融通融入资金	804,197,333.34	554,753,888.89
其他金融机构拆入资金		1,300,000,000.00
<b>合计</b>	<b>55,635,359,885.00</b>	<b>59,538,922,862.84</b>

(三十五) 交易性金融负债

项目	期末公允价值	期初公允价值
合并结构化主体少数股东受益人权益	787,163,918.17	53,873,988.57
指定为以公允价值计量且其变动计入当期损益的金融负债	37,245,703.81	
<b>合计</b>	<b>824,409,621.98</b>	<b>53,873,988.57</b>

注：交易性金融负债大幅增加原因主要系子公司国通信托纳入合并范围的结构化主体较上年净增加8只，主要系债权投资，总规模为2,134,180,748.37元，国通信托持有份额1,355,146,312.10元，其他投资者持有份额779,034,436.27元。



武汉金融控股（集团）有限公司  
2025年1月1日至2025年12月31日  
(本财务报表附注除特别注明外，均以人民币元列示)

(三十六) 衍生金融负债

项目	期末余额	期初余额
场外指数期权	187,156.91	
<b>合计</b>	<b>187,156.91</b>	

(三十七) 应付票据

种类	期末余额	期初余额
商业承兑汇票	838,081,475.00	422,758,000.00
银行承兑汇票	5,860,597,829.65	3,003,373,385.78
<b>合计</b>	<b>6,698,679,304.65</b>	<b>3,426,131,385.78</b>

(三十八) 应付账款

1. 应付账款账龄

账龄	期末余额		期初余额	
	金额	比例 (%)	金额	比例 (%)
1年以内(含1年)	744,984,355.75	55.16	1,742,264,411.42	78.48
1至2年	273,607,095.43	20.26	57,828,636.16	2.60
2至3年	23,173,688.54	1.72	211,819,128.63	9.54
3年以上	308,857,011.21	22.87	208,308,165.60	9.38
<b>合计</b>	<b>1,350,622,150.93</b>	<b>100.00</b>	<b>2,220,220,341.81</b>	<b>100.00</b>

2. 账龄超过1年的重要应付账款

债权单位名称	期末余额	未偿还原因
华商国际工程有限公司	60,403,869.66	未到结算期
武汉比亚迪汽车有限公司	44,429,300.00	未办理结算
武汉开沃汽车有限公司	40,733,291.19	未办理结算
江苏优地建设工程有限公司	25,879,567.00	未到结算期
斯泰兰蒂斯汽车金融有限公司	21,093,096.98	未办理结算
大元建业集团股份有限公司湖北分公司	17,461,667.65	未到结算期
美赞臣营养品(中国)有限公司	14,702,684.87	未到结算期
云南屹磊建设工程有限公司	10,657,211.82	未到结算期
云南昆钢燃气工程有限公司	8,890,452.65	未到结算期
中天建设集团有限公司	5,343,280.00	未到结算期
华润雪花啤酒(武汉)有限公司	3,382,428.21	未到结算期



武汉金融控股（集团）有限公司  
 2025年1月1日至2025年12月31日  
 （本财务报表附注除特别注明外，均以人民币元列示）

债权单位名称	期末余额	未偿还原因
高鸿新能源科技有限公司	3,000,000.00	未办理结算
武汉金飞扬冷气装饰工程有限公司	1,964,592.00	未到结算期
费列罗贸易（上海）有限公司	1,908,996.28	未到结算期
四川汇金商贸有限公司	1,678,456.04	未到结算期
湖北省电子科学研究所有限公司	1,622,484.55	未到结算期
武汉常博建设集团有限公司	1,533,208.94	未到结算期
宜宾五粮液酒类销售有限责任公司	1,357,646.13	未到结算期
中博控股集团股份有限公司	1,000,000.00	未到结算期
<b>合计</b>	<b>267,042,233.97</b>	<b>—</b>

（三十九）预收款项

1. 预收账款账龄

账龄	期末余额		期初余额	
	金额	比例（%）	金额	比例（%）
1年以内（含1年）	574,434,487.77	94.04	167,854,393.96	91.59
1年以上	36,405,671.57	5.96	15,417,270.66	8.41
<b>合计</b>	<b>610,840,159.34</b>	<b>100.00</b>	<b>183,271,664.62</b>	<b>100.00</b>

2. 账龄超过1年的重要预收款项

债权单位名称	期末余额	未结转原因
江西丽箭国际贸易有限公司	2,165,100.00	未达到结算条件
南昌独一处寿福城餐饮有限公司	2,165,200.00	未达到结算条件
湖北香利资产管理有限公司	2,914,000.00	未达到结算条件
江西乐倍康实业有限公司	433,100.00	未达到结算条件
<b>合计</b>	<b>7,677,400.00</b>	<b>—</b>

（四十）合同负债

项目	期末余额	期初余额
货款	11,823,224,752.94	7,837,946,503.36
商业销售款	343,418,129.04	53,999,329.06
肉联的预收设备款	163,774,444.21	
房屋销售款	110,286,724.26	139,576,758.80
物业服务费	7,059,960.28	7,627,677.19



武汉金融控股（集团）有限公司  
2025年1月1日至2025年12月31日  
(本财务报表附注除特别注明外，均以人民币元列示)

项目	期末余额	期初余额
基金管理费	1,425,616.44	
电费	646,459.09	618,671.17
车位销售款	273,400.00	260,380.95
<b>合计</b>	<b>12,450,109,486.26</b>	<b>8,040,029,320.53</b>

(四十一) 卖出回购金融资产款

项目	期末余额	期初余额
债券	3,846,796,795.93	4,570,357,799.48
其他	2,355,287.98	1,638,791.78
<b>合计</b>	<b>3,849,152,083.91</b>	<b>4,571,996,591.26</b>

(四十二) 代理买卖证券款

项目	期末余额	期初余额
普通经纪业务	3,932,590,152.47	2,174,379,281.99
其中：个人	1,981,569,900.56	1,374,970,378.71
机构	1,951,020,251.91	799,408,903.28
信用业务	528,125,390.41	335,062,257.66
其中：个人	341,766,846.65	296,300,537.49
机构	186,358,543.76	38,761,720.17
小计	<b>4,460,715,542.88</b>	<b>2,509,441,539.65</b>
其他	328,963,754.74	228,166,203.78
<b>合计</b>	<b>4,789,679,297.62</b>	<b>2,737,607,743.43</b>

(四十三) 应付职工薪酬

1. 应付职工薪酬分类

项目	期初余额	本期增加	本期减少	期末余额
短期薪酬	491,039,926.16	2,661,266,389.24	2,535,287,452.10	617,018,863.30
离职后福利-设定提存计划	152,049,247.37	256,775,553.58	249,553,028.63	159,271,772.32
辞退福利		20,873,471.76	20,591,984.40	281,487.36
一年内到期的其他福利				
其他				
<b>合计</b>	<b>643,089,173.53</b>	<b>2,938,915,414.58</b>	<b>2,805,432,465.13</b>	<b>776,572,122.98</b>



武汉金融控股（集团）有限公司  
 2025年1月1日至2025年12月31日  
 （本财务报表附注除特别注明外，均以人民币元列示）

2. 短期薪酬

项目	期初余额	本期增加	本期减少	期末余额
工资、奖金、津贴和补贴	450,344,996.04	2,281,166,781.10	2,167,663,683.32	563,848,093.82
职工福利费	1,592,752.86	71,297,193.59	69,934,025.10	2,955,921.35
社会保险费	3,453,023.83	126,390,692.43	123,088,154.75	6,755,561.51
其中：医疗保险费及生育保险费	3,434,464.04	119,495,982.64	116,270,913.52	6,659,533.16
—医疗保险费	3,389,128.43	117,390,142.73	114,252,026.12	6,527,245.04
—生育保险费	45,335.61	2,105,839.91	2,018,887.40	132,288.12
工伤保险费	18,559.79	6,887,725.79	6,810,257.23	96,028.35
其他		6,984.00	6,984.00	
住房公积金	3,039,980.49	134,525,078.74	131,060,433.55	6,504,625.68
工会经费和职工教育经费	32,000,300.85	35,999,544.28	31,705,703.21	36,294,141.92
短期带薪缺勤				
短期利润分享计划				
其他短期薪酬	608,872.09	11,887,099.10	11,835,452.17	660,519.02
<b>合计</b>	<b>491,039,926.16</b>	<b>2,661,266,389.24</b>	<b>2,535,287,452.10</b>	<b>617,018,863.30</b>

3. 设定提存计划

项目	期初余额	本期增加	本期减少	期末余额
基本养老保险	3,523,120.21	202,866,547.30	196,815,171.21	9,574,496.30
失业保险费	71,007.22	8,011,801.37	7,785,414.62	297,393.97
企业年金缴费	27,893,499.18	45,897,204.91	44,652,540.10	29,138,163.99
其他	120,561,620.76		299,902.70	120,261,718.06
<b>合计</b>	<b>152,049,247.37</b>	<b>256,775,553.58</b>	<b>249,553,028.63</b>	<b>159,271,772.32</b>

（四十四）应交税费

项目	期末余额	期初余额
增值税	151,603,602.82	142,176,448.61
企业所得税	435,850,255.12	626,019,604.19
土地增值税	237,579.28	3,038,507.67
城市维护建设税	8,404,514.32	9,772,900.83
房产税	15,791,096.61	12,085,766.45
土地使用税	8,754,760.77	6,915,006.06



武汉金融控股（集团）有限公司  
 2025年1月1日至2025年12月31日  
 （本财务报表附注除特别说明外，均以人民币元列示）

项目	期末余额	期初余额
个人所得税	31,765,754.24	31,567,006.05
教育费附加（含地方教育费附加）	5,976,051.51	6,959,557.14
印花税	22,005,346.90	19,556,542.57
消费税	813.40	813.40
其他税费	40,237,115.88	41,903,771.09
<b>合计</b>	<b>720,626,890.85</b>	<b>899,995,924.06</b>

（四十五）其他应付款

项目	期末余额	期初余额
应付利息		22,988,986.19
应付股利	77,202,748.60	170,379,255.94
其他应付款项	11,524,836,064.27	11,159,918,800.59
<b>合计</b>	<b>11,602,038,812.87</b>	<b>11,353,287,042.72</b>

1. 应付利息情况

应付利息分类

项目	期末余额	期初余额
分期付息到期还本的长期借款利息		3,064,096.82
短期借款应付利息		20,037,799.08
其他利息		-112,909.71
<b>合计</b>		<b>22,988,986.19</b>

2. 应付股利

（1）应付股利分类

项目	期末余额	期初余额
普通股股利	76,963,478.60	170,139,985.94
其他	239,270.00	239,270.00
<b>合计</b>	<b>77,202,748.60</b>	<b>170,379,255.94</b>

（2）账龄超过1年的重要应付股利

债权单位名称	期末余额	未结转原因
武汉有色金属投资有限公司	12,619,093.60	未结算
湖北普提金投资有限公司	3,400,000.00	未结算



武汉金融控股（集团）有限公司  
 2025年1月1日至2025年12月31日  
 （本财务报表附注除特别注明外，均以人民币元列示）

债权单位名称	期末余额	未结转原因
武汉云川商贸有限公司	2,716,200.00	未结算
武汉高润投资管理有限公司	2,400,000.00	未结算
武汉信用投资集团股份有限公司	1,795,500.00	未结算
武汉长信投资顾问有限公司	1,603,800.00	未结算
宜昌鑫宏房地产开发有限公司	1,440,000.00	未结算
武汉中民置业有限公司	1,200,000.00	未结算
陕西航天龙腾汽车服务有限公司	1,585,151.00	未结算
武汉祥奕物资有限公司	945,000.00	未结算
武汉市金通投资有限公司	900,000.00	未结算
武汉意顺工贸有限公司	618,000.00	未结算
武汉节投租赁有限公司	258,000.00	未结算
武汉建鹏置业股份有限公司	258,000.00	未结算
<b>合计</b>	<b>31,738,744.60</b>	<b>—</b>

### 3. 其他应付款项

#### (1) 其他应付款项按款项性质分类

款项性质	期末余额	期初余额
往来款	9,547,139,230.64	8,727,926,934.90
质保金、保证金、定金、押金	1,030,032,143.30	992,148,102.30
代收代付款	298,367,440.59	168,048,681.75
代扣代缴款项	35,203,337.29	70,523,080.53
预提费用	25,723,239.18	10,482,242.73
暂收款	402,351,324.66	870,061,121.24
专项资金		2,024,989.37
党建工作经费	19,617,119.58	18,317,170.03
应付利息	2,059,555.56	1,932,709.38
补贴款	21,129,799.00	19,055,300.30
暂估款	22,755,040.63	57,319,745.15
其他	120,457,833.84	222,078,722.91
<b>合计</b>	<b>11,524,836,064.27</b>	<b>11,159,918,800.59</b>

#### (2) 账龄超过1年的重要其他应付款项

单位名称	期末余额	未偿付原因
------	------	-------



武汉金融控股（集团）有限公司  
2025年1月1日至2025年12月31日  
(本财务报表附注除特别说明外，均以人民币元列示)

单位名称	期末余额	未偿付原因
武汉水墨清华置业发展有限公司	1,419,937,010.53	未到结算期
武汉冷控股股权投资基金合伙企业（有限合伙）	994,000,000.00	关联方未结算
武汉市博济企业管理咨询合伙企业（有限合伙）	645,153,316.07	未到结算期
武汉市凯达企业管理咨询合伙企业（有限合伙）	138,000,000.00	未到结算期
深圳前海汉盈基金管理有限公司	132,033,333.33	未到结算期
武汉典晟置业发展有限公司	102,908,268.88	未到结算期
武汉汉鹏房地产开发有限公司	71,000,000.00	未到结算期
武汉市人民政府国有资产监督管理委员会	53,982,000.00	未到结算期
武汉市燃料总公司	45,745,033.79	未达到结算条件
武汉观实投资有限公司	30,209,415.70	未偿还
武汉市油脂集团公司	26,884,417.50	未达到结算条件
武汉沙鸥高级食用油总厂	20,197,501.24	未达到结算条件
武汉交通建设投资有限公司	19,446,143.98	未还款
武昌区城区改造更新局	16,944,800.00	未到结算时间
市级储备粮油轮换风险金	16,096,194.17	未到结算期
恩施市硒泉供水有限公司	13,993,575.00	未到结算期
武汉禽蛋加工厂	13,687,887.19	未达到结算条件
武汉蔡甸区麦山自来水有限公司	11,200,000.00	未到结算期
陕西航天龙腾汽车服务有限公司	8,446,539.78	未还款
云南省昆明市空港经济区经济贸易发展局	6,000,000.00	未结算
武汉市友谊公司	4,239,100.29	未达到结算条件
武汉恒信国际经贸集团股份公司	3,061,277.67	未达到结算条件
宜宾五粮液酒类销售有限责任公司	2,746,982.31	未到结算期
昆明万吨冷储物流有限公司	2,247,500.00	未结算
武汉新一天商贸有限公司	2,145,081.38	代收租金
新元公司	2,075,112.00	未达到结算条件
萨普托乳业（中国）有限公司	1,630,550.58	未到结算期
厦门银鹭食品集团有限公司	1,569,942.39	未到结算期
市劳动局统筹处	1,527,753.06	未结算
武汉波雅装饰工程公司	1,300,000.00	未结算
四川汇金商贸有限公司	1,209,832.86	未到结算期
湖北众诚粮油仓储有限公司	1,000,000.00	未结算
湖北楚天小额贷款股份有限公司	141,000.00	未结算



武汉金融控股（集团）有限公司  
 2025年1月1日至2025年12月31日  
 （本财务报表附注除特别注明外，均以人民币元列示）

单位名称	期末余额	未偿付原因
中金数据集团有限公司	50,000.00	未结算
<b>合计</b>	<b>3,810,809,569.70</b>	<b>—</b>

（四十六）一年内到期的非流动负债

项目	期末余额	期初余额
一年内到期的长期借款	24,527,674,321.93	13,450,273,432.89
一年内到期的应付债券	3,187,097,720.90	4,406,954,049.87
一年内到期的长期应付款	4,440,851,718.54	4,741,912,852.19
一年内到期的租赁负债	58,120,005.19	27,914,359.71
<b>合计</b>	<b>32,213,743,766.56</b>	<b>22,627,054,694.66</b>

（四十七）其他流动负债

其他流动负债分类

项目	期末余额	期初余额
短期应付债券	3,115,794,742.08	4,533,283,389.75
待转销项税额	1,277,967,730.48	845,036,192.56
未到期票据背书不终止确认	131,550,831.87	147,856,682.52
未到期责任准备	55,284,987.23	27,076,647.82
担保赔偿准备	139,191,133.00	113,513,363.09
其他	68,028,884.11	74,673.00
<b>合计</b>	<b>4,787,818,308.77</b>	<b>5,666,840,948.74</b>

（四十八）长期借款

长期借款分类

项目	期末余额	期初余额
质押借款	15,285,449,530.57	11,215,673,406.73
抵押借款	2,096,787,233.73	2,493,747,123.36
保证借款	24,350,668,021.60	15,894,333,910.25
信用借款	2,133,666,222.71	1,579,219,380.00
<b>合计</b>	<b>43,866,571,008.61</b>	<b>31,182,973,820.34</b>

（四十九）应付债券

1. 应付债券



武汉金融控股（集团）有限公司  
2025年1月1日至2025年12月31日  
(本财务报表附注除特别注明外，均以人民币元列示)

项目	期末余额	期初余额
应付债券	27,050,060,573.48	17,741,899,552.38
合计	27,050,060,573.48	17,741,899,552.38

2. 应付债券明细



武汉金融控股（集团）有限公司  
2025年1月1日至2025年12月31日  
(本财务报表附注除特别说明外，均以人民币元列示)

债券名称	面值总额	发行日期	债券期限 (天)	发行金额	票面余额	期初及分类一年 内调整的应付债券	本期发行	按面值计提利息	溢折价摊销	本期偿还	划分至一年内到期	期末余额
武汉长江证券联合 发展股份有限公司 2024年面向专业投 资者非公开发行公 司债券	220,000,000.00	2024-11-1	1,025.00	220,000,000.00	220,421,343.73			9,755,083.30	-383,297.80	9,649,719.97		220,910,971.86
燃气债券	12,648.00	2004-7-5		12,648.00	12,648.00							12,648.00
湖北能源电力产业 发展基金股份有限公司 2025年面向专业 机构投资者非公开发 行科技科创公司债 券(第一期)	800,000,000.00	2025-0-11	1,025.00	800,000,000.00	0.00	0.00	800,000,000.00	5,108,888.88	1,141,280.66			806,967,059.22
武汉开投投资有限 公司2020年非公开 发行公司债券(第 一期)(投资利得)	2,580,000,000.00	2020-5-9	1,826.00	3,560,000,000.00	902,300,000.00	-902,300,000.00		25,538,316.32		902,300,000.00		25,538,316.32
23武开01公司债券	1,000,000,000.00	2023-3-2	1,026.00	1,000,000,000.00	621,569,111.12			10,712,538.93		305,815,311.50	-325,136,308.55	
23武开02公司债券	100,000,000.00	2023-1-11	1,026.00	100,000,000.00	268,770,866.67			3,139,334.32		350,310,511.90	-21,598,185.09	
23武开03募集 资金	1,693,000,000.00	2023/5/4	1,026.00	1,693,000,000.00	573,029,346.66	-	-	6,560,250.02		580,000,000.00		7,589,596.68
24武开01科技PPN01	500,000,000.00	2024-2-6	1,026.00	500,000,000.00	459,190,000.00			17,743,055.51		17,500,000.00		466,393,055.51
24武开02科技PPN02	1,000,000,000.00	2024-3-1	1,026.00	1,000,000,000.00	968,300,000.00			35,485,111.13		33,900,000.00		969,586,111.13
24武开03科技PPN03	500,000,000.00	2024-3-15	1,026.00	500,000,000.00	500,000,000.00			17,743,055.51		17,500,000.00		500,243,055.51
24武开04科技PPN04	500,000,000.00	2024-9-24	1,026.00	500,000,000.00	499,500,000.00			16,087,756.65		15,850,277.38		499,737,189.27
24武开05科技PPN05	1,000,000,000.00	2024-12-18	1,026.00	1,000,000,000.00	999,000,000.00			29,200,000.00		25,800,000.00		999,400,000.00
23武开05	730,000,000.00	2023-1-3	1,026.00	730,000,000.00	736,000,000.00			32,983,022.22				768,983,022.22
31武开01	892,000,000.00	2021-1-23	1,026.00	892,000,000.00	891,451,010.00			25,610,727.79		25,220,210.94		891,951,566.84
25武开01科技PPN01	1,000,000,000.00	2025-1-15	1,026.00	1,000,000,000.00			1,000,000,000.00	25,972,222.20	1,000,000.00			1,027,972,222.20
25武开02募集资金	391,000,000.00	2025-2-28	1,026.00	391,000,000.00			391,000,000.00	1,070,014.44		24,389,218.00		265,888,796.44
25武开03科技PPN02	800,000,000.00	2025-3-5	1,026.00	800,000,000.00			800,000,000.00	18,301,444.41				
25武开04募集资金	819,000,000.00	2025-3-24	1,026.00	819,000,000.00			819,000,000.00	19,462,895.00	982,800.00	32,512,828.56		865,389,238.44
25武开05募集资金	902,000,000.00	2025-1-22	1,026.00	902,000,000.00			902,000,000.00	17,812,746.05	1,082,000.00	55,607,312.96		869,123,033.12
25武开06科技PPN03	700,000,000.00	2025-11-20	1,026.00	700,000,000.00			700,000,000.00	2,066,835.34	700,000.00			701,366,835.34
首期武汉国资集团 产业1年期资产存 专项计划(专项特 新)	591,000,000.00	2023-12-1	1,026.00	591,000,000.00	591,258,718.20	-57,483,724.09		2,897,321.71		44,789,019.96		-17,383,019.95



武汉金融控股（集团）有限公司  
2025年1月1日至2025年12月31日  
(本财务报表附注除特别注明外，均以人民币元列示)

债券名称	面值总额	发行日期	债券期限 (天)	发行金额	期初余额	本期支付	按面值计提利息	溢折价摊销	本期偿还	划分至一年内到期	期末余额
债01-武汉金融控股知识 产权2期资产支持 专项计划	71,000,000.00	2024-12-10	1,095.00	71,000,000.00	68,587,405.78	-26,841,604.91	2,559,829.41	550,000.00	26,216,280.00	-27,352,586.65	16,238,422.54
债01-武汉金融控股知识 产权3期资产支持 专项计划	114,000,000.00	2024-9-11	1,095.00	120,000,000.00	0.00	114,000,000.00	1,428,472.98	2,789,001.27	11,195,443.83	-42,532,425.94	58,811,601.94
公允价值	300,000,000.00	2025-12-9	2,100.00	300,000,000.00		300,000,000.00	552,395.60	1,025,000.00			289,527,395.60
九州安享 115 期	19,590,000.00	2023-3-16	725.00	19,990,000.00	21,642,682.71		173,830.85		21,816,483.56		
九州安享 126 期	19,480,000.00	2023-4-20	725.00	19,490,000.00	21,015,346.14		255,452.49		21,270,798.63		
九州安享 136 期	19,430,000.00	2023-6-18	725.00	19,430,000.00	20,882,985.41		322,230.03		21,205,216.44		
九州安享 145 期	7,390,000.00	2023-6-16	571.00	7,390,000.00	7,847,672.69		4,859.18		7,852,431.78		
九州安享 144 期	15,000,000.00	2023-6-15	725.00	15,000,000.00	16,021,643.84		289,315.06		16,310,958.90		
九州安享 145 期	22,600,000.00	2023-6-29	564.00	22,600,000.00	23,984,688.49		32,197.25		23,996,886.75		
九州安享 147 期	17,640,000.00	2023-7-6	732.00	17,640,000.00	18,796,797.37		399,775.56		19,196,572.93		
九州安享 148 期	16,560,000.00	2023-7-13	550.00	16,560,000.00	17,534,544.66		23,592.33		17,558,136.99		
九州安享 149 期	14,030,000.00	2023-7-20	725.00	14,030,000.00	14,926,382.47		329,301.09		15,256,183.56		
九州安享 150 期	21,390,000.00	2023-7-27	561.00	21,390,000.00	22,615,959.32		96,106.49		22,712,077.81		
九州安享 152 期	17,300,000.00	2023-8-3	725.00	17,300,000.00	18,376,107.40		435,865.20		18,811,972.60		
九州安享 153 期	8,890,000.00	2023-8-10	550.00	8,890,000.00	9,375,333.70		30,899.18		9,415,232.88		
九州安享 154 期	17,470,000.00	2023-8-17	725.00	17,470,000.00	18,527,198.25		405,631.89		18,996,830.14		
九州安享 155 期	17,680,000.00	2023-8-21	543.00	17,580,000.00	18,533,854.79		92,475.62		18,626,330.41		
九州安享 157 期	20,200,000.00	2023-8-24	543.00	20,200,000.00	21,295,780.82		106,257.54		21,402,038.36		
九州安享 158 期	60,000,000.00	2023-8-24	550.00	60,000,000.00	63,254,794.52		391,643.84		63,616,438.36		
九州安享 159 期	9,200,000.00	2023-8-31	725.00	9,200,000.00	9,741,212.05		282,842.74		10,004,054.79		
九州安享 160 期	9,780,000.00	2023-9-7	550.00	9,780,000.00	10,295,505.58		73,952.87		10,369,479.45		
九州安享 161 期	29,270,000.00	2023-9-14	725.00	29,270,000.00	30,942,479.78		895,638.03		31,828,117.81		
华源安享 162 期	15,770,000.00	2023-9-21	543.00	15,770,000.00	16,577,078.36		131,344.65		16,708,423.01		
华源安享 163 期	50,000,000.00	2023-10-19	725.00	50,000,000.00	52,646,027.40		1,223,835.61		54,369,863.01		
华源安享 164 期	12,200,000.00	2023-10-26	543.00	12,200,000.00	12,777,978.08		148,405.45		12,925,983.56		
华源安享 165 期	21,750,000.00	2023-10-26	725.00	21,750,000.00	22,882,666.49		788,221.92		23,650,890.41		



武汉金融控股（集团）有限公司  
2025年1月1日至2025年12月31日  
(本财务报表附注除特别说明外，均以人民币元列示)

债券名称	面值总额	发行日期	债券期限 (天)	发行金额	期初余额	期初分类至一年 内到期的应付债券	本期发行	按面值计提利息	溢折价摊销	本期偿还	划分至一年内到期	期末余额
华融安享166期	20,000,000.00	2023-11-2	725.00	20,000,000.00	21,024,657.51			723,287.65		21,747,945.21		
华融安享167期	46,420,000.00	2023-11-9	725.00	46,420,000.00	42,456,235.04			1,405,672.22		43,862,907.26		
华融安享168期	13,270,000.00	2023-11-16	513.00	13,270,000.00	13,667,655.31			191,950.55		14,059,605.86		
华融安享169期	11,900,000.00	2023-11-23	613.00	11,900,000.00	11,600,265.89			172,131.51		11,772,407.40		
华融安享170期	28,910,000.00	2023-11-29	726.00	28,910,000.00	31,315,621.41			1,182,633.20		32,527,657.61		
华融安享171期	50,000,000.00	2023-11-21	515.00	50,000,000.00	52,169,011.10			712,692.71		52,911,613.81		
华融安享172期	30,000,000.00	2023-12-26	725.00	30,000,000.00	31,331,465.75			1,287,462.06		32,621,917.81		0.00
华融安享173期	10,000,000.00	2024-1-21	514.00	10,000,000.00	10,327,315.21			133,698.63		10,521,613.84		0.00
华融安享174期	20,000,000.00	2024-2-1	513.00	20,000,000.00	20,649,698.63			406,547.95		21,056,246.58		0.00
华融安享175期	15,000,000.00	2024-2-22	736.00	15,000,000.00	15,475,931.51			555,000.00		0.00		16,030,931.51
华融安享176期	22,940,000.00	2024-3-7	513.00	22,940,000.00	23,565,718.06			596,733.15		24,131,651.23		0.00
华融安享179期	20,000,000.00	2024-3-21	725.00	20,000,000.00	20,576,346.58			738,000.00		0.00		21,314,346.58
华融安享180期	50,000,000.00	2024-3-27	544.00	50,000,000.00	51,364,424.66			1,291,068.49		52,655,493.15		0.00
华融安享181期	30,000,000.00	2024-4-11	725.00	30,000,000.00	30,600,679.45			1,107,000.00		0.00		31,707,679.45
华融安享182期	100,000,000.00	2024-4-18	543.00	20,000,000.00	20,462,876.71			548,493.15		31,041,369.86		0.00
华融安享177期	3,030,000.00	2024-4-11	569.00	3,030,000.00	3,279,101.97			248,135.15		9,527,294.52		0.00
华融安享183期	30,000,000.00	2024-4-2	545.00	100,000,000.00	102,617,808.23			2,608,219.18		105,226,027.40		0.00
华融安享184期	10,000,000.00	2024-4-23	512.00	10,000,000.00	10,258,804.11			266,095.89		10,525,000.00		0.00
华融安享185期	25,030,000.00	2024-5-9	711.00	25,030,000.00	25,637,910.66			909,315.00		0.00		26,547,225.66
华融安享186期	21,040,000.00	2024-5-16	513.00	22,040,000.00	22,523,371.25			663,615.34		23,187,589.59		0.00
华融安享187期	17,250,000.00	2024-5-23	725.00	17,250,000.00	17,630,851.61			626,175.00		0.00		18,257,026.61
华融安享188期	19,150,000.00	2024-5-16	530.00	19,150,000.00	19,606,807.29			598,437.50		20,205,244.79		0.00
华融安享191期	50,000,000.00	2024-5-30	513.00	50,000,000.00	51,030,821.92			1,572,602.74		52,603,424.66		0.00
华融安享189期	15,330,000.00	2024-6-6	513.00	15,330,000.00	15,627,024.00			478,380.00		16,105,404.00		0.00
华融安享192期	9,650,000.00	2024-6-20	538.00	9,650,000.00	10,022,766.30			312,690.95		10,334,456.25		0.00
华融安享193期	9,590,000.00	2024-7-11	513.00	9,590,000.00	10,146,254.55			320,670.00		0.00		10,475,924.55



武汉金融控股（集团）有限公司  
2025年1月1日至2025年12月31日  
(本财务报表附注除特别注明外，均以人民币元列示)

债券名称	面值总额	发行日期	债券期限 (天)	发行金额	期初余额	本期重分类至一年内到期的应付债券	本期发行	按面值计提利息	溢折价摊销	本期偿还	划分为一年内到期	期末余额
华源宏亨 194 期	9,990,000.00	2024-7-25	725.00	9,990,000.00	10,140,137.38			344,655.00		0.00		10,484,792.38
华源宏亨 195 期	9,020,000.00	2024-8-3	543.00	9,020,000.00	9,127,498.63			270,600.00		0.00		9,398,098.63
华源宏亨 196 期	10,000,000.00	2024-8-22	725.00	10,000,000.00	10,114,849.32			326,000.00		0.00		10,434,849.32
华源宏亨 197 期	10,000,000.00	2024-9-5	543.00	10,000,000.00	10,096,164.38			306,000.00		0.00		10,396,164.38
华源宏亨 198 期	9,990,000.00	2024-9-12	543.00	9,990,000.00	10,090,320.55			299,700.00		0.00		10,389,020.55
华源宏亨 199 期	9,990,000.00	2024-9-19	543.00	9,990,000.00	10,074,572.88			299,700.00		0.00		10,371,272.88
华源宏亨 200 期	19,990,000.00	2024-9-26	543.00	19,990,000.00	20,147,729.32			599,700.00		0.00		20,747,429.32
华源宏亨 201 期	20,000,000.00	2024-10-10	550.00	20,000,000.00	20,130,301.37			586,000.00		0.00		20,716,301.37
华源宏亨 202 期	20,000,000.00	2024-10-17	543.00	20,000,000.00	20,119,178.08			586,000.00		0.00		20,699,178.08
华源宏亨 203 期	12,770,000.00	2024-10-24	543.00	12,770,000.00	12,838,892.89			376,300.00		0.00		13,209,322.99
华源宏亨 208 期	20,000,000.00	2024-10-22	545.00	20,000,000.00	20,102,027.40			532,000.00		0.00		20,634,027.40
华源宏亨 204 期	50,000,000.00	2024-11-11	546.00	50,000,000.00	50,219,178.08			1,800,000.00		0.00		51,819,178.08
华源宏亨 205 期	6,140,000.00	2024-12-11	551.00	6,140,000.00	6,149,756.71			178,000.00		0.00		6,327,816.71
华源宏亨 206 期	12,000,000.00	2024-12-24	545.00	12,000,000.00	12,006,673.87			948,000.00		0.00		12,954,673.87
华源宏亨 216 期	22,000,000.00	2025-1-14	594.00	22,000,000.00			22,000,000.00	613,528.77		0.00		22,613,528.77
华源宏亨 213 期	25,000,000.00	2025-1-14	589.00	25,000,000.00			25,000,000.00	897,191.75		0.00		25,897,191.75
华源宏亨 209 期	27,000,000.00	2025-1-14	590.00	27,000,000.00			27,000,000.00	752,987.12		0.00		27,752,987.12
华源宏亨 207 期	26,000,000.00	2025-1-14	588.00	26,000,000.00			26,000,000.00	725,073.45		0.00		26,725,073.45
华源宏亨 210 期	7,840,000.00	2025-1-16	550.00	7,840,000.00			7,840,000.00	209,597.21		0.00		8,049,597.21
华源宏亨 211 期	5,000,000.00	2025-1-22	551.00	5,000,000.00			5,000,000.00	138,609.59		0.00		5,138,609.59
华源宏亨 190 期	23,140,000.00	2024-6-20	725.00	23,140,000.00	23,882,277.48			832,120.00		0.00		24,714,397.48
华源宏亨 212 期	60,000,000.00	2025-2-1	389.00	60,000,000.00			60,000,000.00	1,391,136.99		0.00		61,391,136.99
华源宏亨 214 期	15,690,000.00	2025-2-13	550.00	15,690,000.00			15,690,000.00	372,562.27		0.00		16,062,562.27
华源宏亨 215 期	9,490,000.00	2025-2-20	550.00	9,490,000.00			9,490,000.00	220,428.00		0.00		9,710,428.00
华源宏亨 218 期	2,670,000.00	2025-3-6	550.00	2,670,000.00			2,670,000.00	50,222.05		0.00		2,720,222.05
华源宏亨 219 期	730,000.00	2025-3-13	550.00	730,000.00			730,000.00	15,822.00		0.00		745,822.00
华源宏亨 217 期	60,000,000.00	2025-3-6	581.00	60,000,000.00			60,000,000.00	1,366,027.40		0.00		61,366,027.40



武汉金融控股(集团)有限公司  
2025年1月1日至2025年12月31日  
(本财务报表附注除特别说明外,均以人民币元列示)

债券名称	面值总额	发行日期	债券期限(天)	发行总额	期初余额	期初至报告期末 内票款的应付债券	本期发行	按面值计提利息	溢折价摊销	本期偿还	报告期末一年内到期	期末余额
华源安享 230 期	4,670,000.00	2025-3-27	543.00	2,670,000.00			2,670,000.00	55,104.41		0.00		2,725,104.41
华源安享 231 期	1,470,000.00	2025-4-10	550.00	1,470,000.00			1,470,000.00	28,818.03		0.00		1,498,818.03
华源安享 232 期	6,720,000.00	2025-4-24	550.00	6,720,000.00			6,720,000.00	124,771.07		0.00		6,844,771.07
华源安享 233 期	20,000,000.00	2025-5-12	518.00	20,000,000.00			20,000,000.00	324,281.93		0.00		20,324,281.93
华源安享 234 期	5,020,000.00	2025-5-15	550.00	5,020,000.00			5,020,000.00	81,776.11		0.00		5,101,776.11
华源安享 235 期	19,100,000.00	2025-5-29	550.00	19,100,000.00			19,100,000.00	293,878.36		0.00		19,393,878.36
华源安享 236 期	330,000.00	2025-6-12	386.00	330,000.00			330,000.00	3,835.23		0.00		333,835.23
华源安享 237 期	3,100,000.00	2025-6-12	725.00	3,100,000.00			3,100,000.00	44,608.03		0.00		3,144,608.03
华源安享 238 期	100,000.00	2025-6-26	356.00	100,000.00			100,000.00	1,285.16		0.00		101,285.16
华源安享 239 期	1,800,000.00	2025-7-17	550.00	1,800,000.00			1,800,000.00	10,755.48		0.00		1,810,755.48
华源安享 240 期	6,280,000.00	2025-6-7	557.00	6,280,000.00			6,280,000.00	60,086.00		0.00		6,340,086.00
华源安享 241 期	59,900,000.00	2025-8-20	547.00	59,900,000.00			59,900,000.00	850,317.53		0.00		60,750,317.53
华源安享 242 期	30,000,000.00	2025-8-28	387.00	30,000,000.00			30,000,000.00	246,575.34		0.00		30,246,575.34
华源安享 243 期	1,700,000.00	2025-5-21	550.00	1,700,000.00			1,700,000.00	14,755.07		0.00		1,714,755.07
华源安享 244 期	200,000,000.00	2025-5-24	729.00	200,000,000.00			200,000,000.00	1,943,835.62		0.00		201,943,835.62
华源安享 245 期	2,880,000.00	2025-9-11	550.00	2,880,000.00			2,880,000.00	21,457.57		0.00		2,901,457.57
华源安享 247 期	1,150,000.00	2025-9-18	403.00	1,150,000.00			1,150,000.00	7,208.77		0.00		1,157,208.77
华源安享 249 期	40,970,000.00	2025-9-18	532.00	40,970,000.00			40,970,000.00	315,188.36		0.00		41,285,188.36
华源安享 210 期	34,900,000.00	2025-9-25	539.00	34,900,000.00			34,900,000.00	245,752.05		0.00		35,145,752.05
华源安享 222 期	50,000,000.00	2025-9-29	723.00	50,000,000.00			50,000,000.00	351,151.38		0.00		50,351,151.38
华源安享 221 期	14,950,000.00	2025-10-9	532.00	14,950,000.00			14,950,000.00	90,089.11		0.00		15,040,089.11
华源安享 213 期	13,170,000.00	2025-10-19	538.00	13,170,000.00			13,170,000.00	60,271.20		0.00		13,230,271.20
华源安享 214 期	8,760,000.00	2025-10-16	550.00	8,760,000.00			8,760,000.00	43,776.00		0.00		8,803,776.00
华源安享 215 期	14,020,000.00	2025-10-23	725.00	14,020,000.00			14,020,000.00	68,500.26		0.00		14,088,500.26
华源安享 246 期	80,000,000.00	2025-10-22	725.00	80,000,000.00			80,000,000.00	385,835.62		0.00		80,385,835.62
华源安享 247 期	100,000,000.00	2025-10-30	729.00	100,000,000.00			100,000,000.00	450,138.59		0.00		100,450,138.59
华源安享 248 期	50,000,000.00	2025-10-28	727.00	50,000,000.00			50,000,000.00	238,712.33		0.00		50,238,712.33



武汉金融控股（集团）有限公司  
2025年1月1日至2025年12月31日  
(本财务报表附注除特别说明外,均以人民币元列示)

债券名称	面值总额	发行日期	债券期限 (年)	发行金额	期初余额	期初分类至一年 内到期应付债券	本期发行	按面值计提利息	溢折价摊销	本期偿还	列分至一年内到期	期末余额
华源安享 219 期	2,960,000.00	2025-11-13	550.00	2,960,000.00			2,960,000.00	9,842.25				2,969,842.25
华源安享 251 期	100,000,000.00	2025-11-18	728.00	100,000,000.00			100,000,000.00	306,301.37				100,306,301.37
华源安享 250 期	19,920,000.00	2025-11-27	725.00	19,920,000.00			19,920,000.00	48,244.60				19,968,244.60
华源安享 253 期	560,000.00	2025-12-18	550.00	560,000.00			560,000.00	446.77				560,446.77
华源安享 251 期	5,400,000.00	2025-12-25	725.00	5,400,000.00			5,400,000.00	2,283.56				5,402,283.56
21 华源 C1	600,000,000.00	2024-11-24	1,096.00	600,000,000.00	501,016,359.40		1,000,000,000.00	17,588,421.90		17,350,000.00		501,257,381.30
25 华源 C2	1,000,000,000.00	2025-1-20	1,096.00	1,000,000,000.00			1,000,000,000.00	32,045,005.11		1,415,091.34		1,036,629,910.77
25 华源 K1	1,000,000,000.00	2025-11-7	1,096.00	1,000,000,000.00			1,000,000,000.00	4,241,611.60		962,264.15		1,004,279,347.45
20 华金 01	600,000,000.00	2020-3-11	3,650.00	600,000,000.00	625,253,260.23			31,140,000.00		31,140,000.00		625,253,260.23
20 华金 02	400,000,000.00	2020-3-11	3,650.00	400,000,000.00	412,760,712.35		198,100,000.00	11,297,496.69	2,201,257.86	213,860,000.00		406,116,951.18
21 华金 01	1,000,000,000.00	2021-3-23	2,190.00	1,000,000,000.00	1,032,346,327.26	-1,032,346,327.26	677,000,000.00	27,991,520.59	1,318,418.68	719,000,000.00		1,017,023,029.20
24 华金 01	600,000,000.00	2024-8-20	730.00	600,000,000.00	602,979,979.87			14,740,273.97	-509,432.96	14,700,000.00		603,209,767.80
24 华金 03	500,000,000.00	2024-10-25	1,095.00	500,000,000.00	501,367,032.64			14,088,350.16	-494,528.30	14,000,000.00		501,329,917.30
20 华金投 HT001	1,000,000,000.00	2020-11-5	1,825.00	1,000,000,000.00	1,007,573,972.60	-1,007,573,972.60				1,007,573,972.60		0.00
21 华金投 HT003	400,000,000.00	2021-8-13	1,825.00	400,000,000.00	407,364,385.56			19,232,602.74		19,200,000.00	-407,416,986.30	0.00
22 华金投 HT001	500,000,000.00	2022-3-11	1,095.00	500,000,000.00	824,977,584.25	-824,977,584.25				824,977,584.25		0.00
23 华金投 HT001	500,000,000.00	2023-4-26	1,095.00	500,000,000.00	513,854,329.28			21,057,034.24	-377,355.49	21,000,000.00	-514,289,222.01	0.00
23 华金投 HT002	500,000,000.00	2023-8-18	1,095.00	500,000,000.00	506,075,084.39			18,049,315.07	-599,009.43	15,600,000.00	-596,523,405.89	0.00
23 华金投 HT003	500,000,000.00	2023-5-21	1,095.00	500,000,000.00	506,764,159.64			18,049,315.05	-377,355.49	15,000,000.00	-596,199,833.11	0.00
21 华金投 HT003	300,000,000.00	2021-1-30	1,825.00	300,000,000.00	309,486,868.84			11,279,013.71	-226,418.09	11,310,000.00		309,682,297.74
21 华金投 HT004	200,000,000.00	2021-4-17	1,825.00	200,000,000.00	204,121,213.31			6,778,620.55	-150,943.30	6,760,000.00		204,239,677.29
21 华金投 HT005	600,000,000.00	2021-10-21	1,095.00	600,000,000.00	601,902,876.72			15,943,651.64	-163,884.91	15,900,000.00		602,410,021.27
2024 华源元债	3,234,780,000.00	2024-11-5	1,095.00	3,234,780,000.00	3,262,658,500.83		-71,820,000.00	171,004,154.51	5,870,240.00	175,638,975.00		3,183,333,440.44
22 华金融资租赁 ZR001 (光大)	400,000,000.00	2022-6-9	1,095.00	400,000,000.00	401,272,986.30	-401,272,986.30				401,272,986.30		0.00
23 华金融资租赁 ZR001 (汉口)	150,000,000.00	2023-3-31	730.00	150,000,000.00	154,157,400.43	-154,157,400.43				154,157,400.43		0.00
23 华金融资租赁 ZR002 (广发)	490,000,000.00	2023-4-7	1,095.00	490,000,000.00	472,041,482.04	-20,000,000.00				472,041,482.04		0.00
25 华金 01	900,000,000.00	2025-6-6	3,650.00	900,000,000.00			900,000,000.00	9,262,876.72	700,471.69			909,542,405.03



武汉金融控股（集团）有限公司  
2025年1月1日至2025年12月31日  
(本财务报表附注除特别注明外，均以人民币元列示)

债券名称	面值总额	发行日期	债券期限 (天)	发行金额	期初余额	期初至报告期末 应计利息	本期发行	按面值计提利息	溢折价摊销	本期偿还	报告期末一年到期	期末余额
25 武金 03	550,000,000.00	2025-9-12	1,525.00	550,000,000.00			550,000,000.00	7,042,191.73	3,367,524.53			554,674,567.25
25 武金 04	150,000,000.00	2025-9-12	3,650.00	150,000,000.00			150,000,000.00	1,454,657.53	615,566.03			150,549,091.59
25 武金金控 HT001	1,000,000,000.00	2025-1-5	1,095.00	1,000,000,000.00			1,000,000,000.00	23,018,862.20	1,320,754.72			1,021,697,317.48
25 武金金控 HT002	800,000,000.00	2025-2-21	1,525.00	800,000,000.00			800,000,000.00	18,685,931.51	2,207,201.26			816,477,310.25
25 武金金控 HT003	1,500,000,000.00	2025-9-12	2,190.00	1,500,000,000.00			1,500,000,000.00	12,657,531.26	2,722,716.86			1,509,931,617.28
<b>合计</b>	<b>39,339,822,619.00</b>			<b>39,331,822,619.00</b>	<b>22,118,853,802.25</b>	<b>-1,106,954,019.87</b>	<b>11,478,510,000.00</b>	<b>906,722,824.62</b>	<b>26,263,112.81</b>	<b>7,661,615,018.88</b>	<b>-3,157,097,720.99</b>	<b>27,050,000,373.19</b>



武汉金融控股（集团）有限公司  
 2025年1月1日至2025年12月31日  
 （本财务报表附注除特别注明外，均以人民币元列示）

（五十）租赁负债

项目	期末余额	期初余额
租赁付款额	248,261,810.25	304,647,842.65
减：未确认的融资费用	35,202,368.63	39,006,260.93
重分类至一年内到期的非流动负债	58,120,005.19	27,914,359.71
<b>租赁负债净额</b>	<b>154,939,436.43</b>	<b>237,727,222.01</b>

（五十一）长期应付款

项目	期初余额	本期增加	本期减少	期末余额
长期应付款项	4,812,813,718.31	10,270,604,846.36	6,119,933,462.84	8,963,485,101.83
专项应付款	1,430,172,931.03	63,461,274.35	181,930,021.94	1,311,704,183.44
<b>合计</b>	<b>6,242,986,649.34</b>	<b>10,334,066,120.71</b>	<b>6,301,863,484.78</b>	<b>10,275,189,285.27</b>

1、长期应付款项期末余额最大的前五项

项目	期末余额	期初余额
<b>合计</b>	<b>3,865,442,833.06</b>	<b>1,224,636,486.81</b>
其中：		
2025年湖北省政府专项债券（六十五期）25湖北债118	1,702,270,916.67	
2024年湖北省政府专项债券（三十三期）24湖北债60	1,501,531,250.00	
华源证券-联易融-长江国贸供应链金融资产支持专项计划	1,274,913,347.47	
华融金融租赁股份有限公司		571,654,657.37
无锡财通融资租赁有限公司		212,474,665.62
长江新区库拨款		181,530,021.94
海通恒信国际融资租赁股份有限公司	360,863,666.39	175,179,994.88
2025年湖北省政府专项债券（五十三期）25湖北债101	300,777,000.00	
苏银金融租赁股份有限公司		83,797,147.00

2. 专项应付款期末余额最大的前五项

项目	期初余额	本期增加	本期减少	期末余额
<b>合计</b>	<b>1,200,000,000.00</b>	<b>48,000,000.00</b>	<b>-</b>	<b>1,248,000,000.00</b>
其中：				
铁路专用线专项债	450,581,200.00			450,581,200.00
2023年湖北省政府专项债券（第五期）-冷冻产品加工一期项目	299,680,800.00			299,680,800.00



武汉金融控股（集团）有限公司  
 2025年1月1日至2025年12月31日  
 （本财务报表附注除特别注明外，均以人民币元列示）

项目	期初余额	本期增加	本期减少	期末余额
2023年湖北省政府专项债券(第七十五期)-冷冻产品加工一期项目	249,738,000.00			249,738,000.00
冷冻一期项目政府专项债资金	200,000,000.00			200,000,000.00
2025年湖北省政府专项债券(二十四期)-应急保障中心项目		48,000,000.00		48,000,000.00

（五十二）长期应付职工薪酬

项目	期初余额	本期增加	本期减少	期末余额
一、离职后福利-设定受益计划净负债				
二、辞退福利				
三、其他长期福利	58,631,147.94	16,285,721.61	8,938,973.30	65,977,896.25
<b>合计</b>	<b>58,631,147.94</b>	<b>16,285,721.61</b>	<b>8,938,973.30</b>	<b>65,977,896.25</b>

（五十三）预计负债

项目	期末余额	期初余额
信托业务准备金	174,478,472.17	180,778,472.17
其他	87,524,464.46	
对外提供担保	25,916,103.09	25,916,103.09
预计自有资金承担资管产品损失	11,698,905.45	17,234,209.23
产品质量保证	10,301,886.80	14,490,566.04
未决诉讼	3,657,134.51	
专项储备		49,465,670.79
<b>合计</b>	<b>313,576,966.48</b>	<b>287,885,021.32</b>

（五十四）递延收益

项目	期初余额	本期增加	本期减少	期末余额
政府补助	1,510,078,108.70	601,078,419.94	429,078,630.17	1,682,077,898.47
融资租赁首期租金	280,879,225.63	91,651,968.99	243,516,174.98	129,015,019.64
<b>合计</b>	<b>1,790,957,334.33</b>	<b>692,730,388.93</b>	<b>672,594,805.15</b>	<b>1,811,092,918.11</b>

（五十五）其他非流动负债



武汉金融控股（集团）有限公司  
2025年1月1日至2025年12月31日  
(本财务报表附注除特别注明外，均以人民币元列示)

项目	期末余额	期初余额
长期拆入资金	7,068,997,173.19	3,639,000,000.00
中国金谷国际信托有限责任公司		500,000,000.00
湖北省宏泰资本投资有限公司		150,182,384.31
<b>合计</b>	<b>7,068,997,173.19</b>	<b>4,289,182,384.31</b>

(五十六) 实收资本

投资者名称	期初余额		本期增加	本期减少	期末余额	
	投资金额	所占比例(%)			投资金额	所占比例(%)
武汉市人民政府国有资产监督管理委员会	20,674,953,087.58	97.96	810,000,000.00		21,484,953,087.58	98.03
湖北省国有股权运营管理有限公司	431,096,308.02	2.04			431,096,308.02	1.97
<b>合计</b>	<b>21,106,049,395.60</b>	<b>100.00</b>	<b>810,000,000.00</b>		<b>21,916,049,395.60</b>	<b>100.00</b>

注：根据武财产[2025]335号、武财产[2025]771号、武财产[2025]668号，武汉市财政局本期对本公司注入资本金8.1亿元。

(五十七) 其他权益工具

发行在外的金融工具	期初余额 账面价值	本期增加 账面价值	本期减少 账面价值	期末余额 账面价值
22 武金 Y1	1,000,000,000.00		1,000,000,000.00	
22 武金控 MTN002	500,000,000.00		500,000,000.00	
22 武金控 MTN003	700,000,000.00		700,000,000.00	
22 武金控 MTN004	1,000,000,000.00		1,000,000,000.00	
24 武金控 MTN001	900,000,000.00			900,000,000.00
24 武金控 MTN002	300,000,000.00			300,000,000.00
25 武金控 MTN003		1,200,000,000.00		1,200,000,000.00
25 武金控		1,000,000,000.00		1,000,000,000.00



武汉金融控股（集团）有限公司  
2025年1月1日至2025年12月31日  
(本财务报表附注除特别注明外，均以人民币元列示)

发行在外的金融工具	期初余额 账面价值	本期增加 账面价值	本期减少 账面价值	期末余额 账面价值
MTN005				
<b>合计</b>	<b>4,400,000,000.00</b>	<b>2,200,000,000.00</b>	<b>3,200,000,000.00</b>	<b>3,400,000,000.00</b>

(五十八) 资本公积

项目	期初余额	本期增加	本期减少	期末余额
资本(或股本)溢价		8,974,069,101.46		8,974,069,101.46
其他资本公积	8,263,345,781.33	1,581,929,743.16	6,146,927,417.89	3,698,348,106.60
<b>合计</b>	<b>8,263,345,781.33</b>	<b>10,555,998,844.62</b>	<b>6,146,927,417.89</b>	<b>12,672,417,208.06</b>

注：1. 根据武汉市人民政府国有资产监督管理委员会《关于将市政府国资委持有湖北港口集团股权无偿划转至金控集团的回复意见》，同意将其持有的湖北港口集团有限公司45.37%股权无偿划转至本公司，再由本公司转投至江城产业投资基金（武汉）有限公司。该无偿划转事项导致本公司资本溢价增加89.74亿元；2. 本期因子公司江城产业投资基金（武汉）有限公司取得湖北集成电路产业投资基金股份有限公司控制权，将其纳入合并导致资本公积净减少41.82亿元。

(五十九) 专项储备

项目	期初余额	本期增加	本期减少	期末余额	备注
安全生产费	3,117,081.50	3,660.78	876.49	3,119,865.79	
<b>合计</b>	<b>3,117,081.50</b>	<b>3,660.78</b>	<b>876.49</b>	<b>3,119,865.79</b>	---

(六十) 盈余公积

项目	期初余额	本期增加	本期减少	期末余额
法定盈余公积金	382,382,923.77			382,382,923.77
<b>合计</b>	<b>382,382,923.77</b>			<b>382,382,923.77</b>

(六十一) 一般风险准备

项目	期初余额	本期增加	本期减少	期末余额
一般风险准备	1,179,032,211.39	22,666,525.29	3,394,171.63	1,198,304,565.05
<b>合计</b>	<b>1,179,032,211.39</b>	<b>22,666,525.29</b>	<b>3,394,171.63</b>	<b>1,198,304,565.05</b>

(六十二) 未分配利润

项目	本期金额	上期金额
----	------	------



武汉金融控股（集团）有限公司  
2025年1月1日至2025年12月31日  
(本财务报表附注除特别注明外，均以人民币元列示)

项目	本期金额	上期金额
上期期末余额	-4,721,558,926.20	-4,708,525,546.10
期初调整金额		-21,092,987.52
本期期初余额	-4,721,558,926.20	-4,729,618,533.62
本年增加额	-2,395,148,652.13	599,387,617.04
其中：本期净利润转入	-2,395,148,652.13	599,387,617.04
其他调整因素		
本年减少额	2,843,121,282.80	591,328,009.62
其中：本年提取盈余公积数		
本年提取一般风险准备	22,666,525.29	164,831,496.31
本年分配现金股利数		227,874,573.04
转增资本		
其他减少	2,820,454,757.51	198,621,940.27
本期期末余额	-9,959,828,861.13	-4,721,558,926.20

注：其他减少主要系子公司国通信托有限责任公司（以下简称国通信托）按监管要求完成了对资金池产品整改，相关亏损减少本公司未分配利润 25.94 亿元，详见附注“十三、按照有关财务会计制度应披露的其他内容”。

(六十三) 营业收入、营业成本

项目	本期发生额		上期发生额	
	收入	成本	收入	成本
金融板块	3,145,253,677.67	656,798,870.94	3,366,483,647.12	331,551,261.76
实业板块	121,462,512,852.21	118,710,669,721.87	97,910,703,303.20	95,900,433,744.62
合计	124,607,766,529.88	119,367,468,592.81	101,277,186,950.32	96,231,985,006.38

(六十四) 利息净收入

类别	本期金额	上期金额
利息收入	3,824,665,304.83	3,933,772,931.88
—存放同业	117,327,161.35	113,640,100.64
—拆出资金	2,265,291.67	5,511,152.71
—发放贷款及垫款	3,354,196,111.08	3,453,607,781.29
其中：个人贷款和垫款		-7,075.47
公司贷款和垫款	3,354,196,111.08	3,453,614,856.76
—买入返售金融资产	15,914,074.01	40,409,286.11



武汉金融控股（集团）有限公司  
 2025年1月1日至2025年12月31日  
 （本财务报表附注除特别注明外，均以人民币元列示）

类别	本期金额	上期金额
—债券投资	217,994,849.72	285,362,564.02
—其他	116,967,817.00	35,242,047.11
利息支出	<b>2,000,908,521.61</b>	<b>2,279,594,751.55</b>
—同业存放	6,326,161.93	3,655,981.21
—拆入资金	1,756,220,792.81	2,044,827,242.17
—卖出回购金融资产	87,893,845.40	146,225,479.95
—发行债券	102,648,150.37	78,294,482.71
—其他	47,819,571.10	6,591,565.51
利息净收入	<b>1,823,756,783.22</b>	<b>1,654,178,180.33</b>

（六十五）手续费及佣金净收入

类别	本期金额	上期金额
手续费及佣金收入	<b>1,354,290,875.03</b>	<b>969,154,344.17</b>
—代理业务手续费	905,679,266.60	349,795,899.48
—顾问和咨询费	223,678,902.53	224,410,822.63
—托管及其他受托业务佣金	237,917,956.83	394,764,335.38
—其他	-12,985,250.93	183,286.68
手续费及佣金支出	<b>189,513,578.23</b>	<b>118,926,161.27</b>
—手续费支出	149,171,190.07	83,545,375.15
—佣金支出	40,342,388.16	35,380,786.12
手续费及佣金净收入	<b>1,164,777,296.80</b>	<b>850,228,182.90</b>

（六十六）销售费用

项目	本期金额	上期金额
职工薪酬	142,592,882.86	135,755,596.18
运输费	110,440,659.86	53,377,415.77
装卸费	75,841,808.56	7,234,268.70
仓储保管费	63,076,384.19	83,291,775.77
其他	52,254,300.62	27,633,358.09
广告宣传费	19,506,663.26	13,216,007.86
固定资产折旧	17,994,576.67	23,810,170.38
咨询服务费	14,983,442.56	590,162.85
保险费	14,745,538.62	2,341,755.59



武汉金融控股（集团）有限公司  
 2025年1月1日至2025年12月31日  
 （本财务报表附注除特别说明外，均以人民币元列示）

项目	本期金额	上期金额
交通差旅费	9,483,922.23	9,067,883.80
租赁费	5,024,100.61	10,018,908.59
办公费	4,702,605.58	2,778,454.09
劳务外包费	3,594,391.78	470,355.27
无形资产摊销	3,419,157.76	3,450,192.35
使用权资产折旧	2,253,301.10	
销售服务费	1,571,641.93	4,903,042.32
物业管理费	1,516,258.40	1,512,339.64
业务经费	724,020.38	5,658,011.63
样品及产品损耗	533,683.44	222,089.97
车辆费	531,233.41	473,678.55
修理费	155,680.14	112,800.01
包装费		1,745,634.14
展览费		94,389.82
<b>合计</b>	<b>544,946,253.96</b>	<b>387,758,291.37</b>

（六十七）管理费用

项目	本期金额	上期金额
职工薪酬	2,105,859,721.00	1,781,489,983.22
固定资产折旧	137,865,975.18	115,257,604.36
其他	136,864,049.64	136,262,000.02
无形资产摊销	75,567,408.55	77,596,732.25
使用权资产折旧	70,313,774.12	64,636,708.58
咨询费	55,493,300.93	16,171,083.49
劳务外包	46,231,504.67	35,034,319.55
租赁费	45,745,159.66	42,892,756.75
聘请中介机构费用	37,801,868.97	68,551,822.40
物业管理费	34,819,066.66	33,237,774.84
长期待摊费用摊销	34,513,612.00	28,976,853.75
法务事务费	30,134,412.26	11,455,052.37
其中：诉讼费	2,015,235.49	2,731,457.72
差旅费	28,254,923.93	32,618,589.55



武汉金融控股（集团）有限公司  
 2025年1月1日至2025年12月31日  
 （本财务报表附注除特别注明外，均以人民币元列示）

项目	本期金额	上期金额
广告宣传费	28,238,476.35	14,867,484.98
信息技术费	28,050,428.03	15,492,488.37
业务招待费	24,009,457.04	24,194,436.72
水电气油费	16,585,032.82	17,399,521.09
会议费	14,894,320.71	6,723,647.42
办公费	14,466,597.12	21,313,874.76
项目费用	13,816,705.49	974,637.52
邮电通讯费	9,460,689.25	7,515,372.82
残疾人就业保障金	8,261,455.36	4,516,019.46
修理费	7,038,638.71	8,710,799.00
车辆费用	6,623,244.61	6,065,661.00
物料消耗	6,080,375.85	7,987,924.45
安全费用	4,604,029.16	6,272,633.08
财产保险费	3,890,628.00	22,576,557.76
党建工作经费	2,582,699.64	3,699,031.65
交通费	2,560,294.86	739,354.38
团体会费	2,275,101.10	1,955,335.85
保洁费	1,850,270.52	1,472,066.43
绿化费	1,407,758.77	955,380.89
招聘费	1,243,637.75	1,353,346.54
低值易耗品摊销	1,216,889.70	2,537,612.45
劳动保护费	940,648.22	4,299,840.24
加班餐费	668,047.52	307,896.99
董事会费	544,437.83	716,957.75
车改补贴	209,706.40	70,000.00
开办费	165,797.29	1,137,725.22
团体保险	108,576.51	17,930.82
防灾防疫支出	8,550.38	17,798.34
排污费	2,528.00	16,796.12
培训费	-89,170.78	1,774,551.64
存货盘亏		75,954.95
<b>合计</b>	<b>3,041,180,629.78</b>	<b>2,629,939,919.82</b>



武汉金融控股（集团）有限公司  
 2025年1月1日至2025年12月31日  
 （本财务报表附注除特别说明外，均以人民币元列示）

注：管理费用其他项主要系卖场费用、水电费、物管费、系统及设备维护费、技术服务费、资管产品代销费用、银行手续费、业务推广费、软件信息费、投资者保护基金、劳务费、取暖费、排污费等。

（六十八）研发费用

项目	本期金额	上期金额
职工薪酬	84,551,353.59	64,998,762.11
材料费	57,465,320.21	79,761,479.61
折旧与摊销	24,242,781.35	18,636,834.49
技术服务费	21,603,966.26	18,367,030.52
水电费	17,802,858.10	10,869,920.77
其他	6,575,610.31	1,515,522.93
<b>合计</b>	<b>212,241,889.82</b>	<b>194,149,550.43</b>

（六十九）财务费用

类别	本期金额	上期金额
利息支出	5,634,119,722.28	4,583,102,944.08
减：利息收入	326,983,138.70	248,282,654.48
减：汇兑净收益	78,895,815.83	1,088,457.80
加：汇兑净损失	13,019,922.53	50,679,280.61
加：手续费	41,576,630.23	49,824,883.23
加：其他	393,762.67	987,860.25
<b>合计</b>	<b>5,283,231,083.18</b>	<b>4,435,223,855.89</b>

（七十）其他收益

项目	本期金额	上期金额
税收减免及税收返还	2,344,015.67	3,796,046.52
代扣代缴个税手续费返还	2,483,389.02	2,547,251.83
增值税进项加计扣减	13,549,999.65	35,971,631.47
稳岗补贴	3,786,531.86	2,626,087.30
财政经营奖励	8,115,067.83	86,564,232.57
创业补贴	33,300.00	30,000.00
以工代训补助	528,500.00	40,000.00
企业发展奖金	71,113,900.00	53,229,500.00
其他	258,928,074.27	91,491,825.38



武汉金融控股（集团）有限公司  
 2025年1月1日至2025年12月31日  
 （本财务报表附注除特别注明外，均以人民币元列示）

项目	本期金额	上期金额
合计	360,882,778.30	276,296,575.07

其他收益的其他项本期金额明细具体如下：

项目	本期金额
外贸专项资金	39,940,000.00
成品粮利费用补贴	30,451,342.19
花湖空港国际集货补贴	15,000,000.00
2024年省级内外贸一体化发展专项资金	15,000,000.00
华翔中心房租补贴	12,227,200.00
2025年度东湖高新区促进跨境电商发展专项资金（加快建设跨境电商产业园）	12,000,000.00
市级储备粮油价差补贴	11,254,500.00
市级储备粮油保管费补贴	9,690,243.86
省级供应链体系建设专项资金	8,000,000.00
市级储备粮油利息补贴	4,892,768.80
市级储备粮油轮换费补贴	3,000,000.00
重点小巨人企业奖补	2,850,000.00
企业扶持专项资金	2,260,000.00
补链强链资金	1,876,495.04
财政扶持奖金	1,797,500.00
创业担保奖补资金	1,769,448.00
北斗高精度室内外定位项目资金	1,015,000.00
汉融通平台建设经费补助（市金融局）	1,000,000.00
2025年省级供应链体系建设专项资金	1,000,000.00
省级供应链体系专项资金	1,000,000.00
其他	82,903,576.38
合计	258,928,074.27

（七十一）投资收益

产生投资收益的来源	本期金额	上期金额
权益法核算的长期股权投资收益	314,316,210.53	380,990,855.43
成本法核算的长期股权投资收益	3,200.00	-23,522,725.65
处置长期股权投资产生的投资收益	35,763,806.25	321,357,832.47
交易性金融资产持有期间的投资收益	8,395,448.36	70,563,224.14



武汉金融控股（集团）有限公司  
2025年1月1日至2025年12月31日  
(本财务报表附注除特别注明外，均以人民币元列示)

产生投资收益的来源	本期金额	上期金额
处置交易性金融资产取得的投资收益	-258,044,435.25	21,616,020.71
其他权益工具投资持有期间的投资收益	4,707,082.77	1,029,023,612.55
债权投资持有期间的投资收益	2,442,167.86	5,280,280.62
处置债权投资取得的投资收益	1,538,979.81	10,362,737.11
其他债权投资持有期间的投资收益	2,534,827.04	12,938,521.99
其他非流动金融资产在持有其期间的投资收益	6,414,815.50	2,322,862.45
处置其他非流动金融资产取得的投资收益	8,921,035.67	33,072.61
债务重组产生的投资收益	-28,321,098.83	1,284,259.00
其他	8,631,913.82	-15,125,227.77
<b>合计</b>	<b>107,303,953.53</b>	<b>1,817,125,325.66</b>

(七十二) 汇兑收益

类别	本期金额	上期金额
汇兑收益	-1,976,847.62	1,694,677.35
<b>合计</b>	<b>-1,976,847.62</b>	<b>1,694,677.35</b>

(七十三) 公允价值变动收益

产生公允价值变动收益的来源	本期金额	上期金额
交易性金融资产	38,763,223.79	267,343,254.51
其他非流动金融资产	6,055,051,797.88	44,507,462.75
按公允价值计量投资性房地产	148,954,927.26	117,238,934.58
<b>合计</b>	<b>6,242,769,948.93</b>	<b>429,089,651.84</b>

注：主要系湖北集成电路产业投资基金股份有限公司、湖北国芯产业投资基金合伙企业（有限合伙）自2025年7月1日起纳入合并范围，其持有的以公允价值计量且其变动计入当期损益的金融资产（包括对湖北长晟发展有限责任公司、武汉芯展二号股权投资基金合伙企业（有限合伙）及长江存储科技控股有限责任公司的投资），在2025年7月至12月期间因被投资单位经营状况改善、估值提升，合计确认公允价值评估增值5,954,244,000.00元，相应计入公允价值变动损益，从而导致本期其他非流动金融资产公允价值变动收益大幅增加。

(七十四) 信用减值损失

项目	本年金额	上年金额
坏账损失	-1,398,150,554.65	-697,405,762.50



武汉金融控股（集团）有限公司  
 2025年1月1日至2025年12月31日  
 （本财务报表附注除特别注明外，均以人民币元列示）

项目	本年金额	上年金额
债权投资信用减值损失	1,751,167.53	-125,056,752.83
其他债权投资减值损失	136,135.10	-53,431.46
其他流动资产减值损失	-1,696,516,528.81	
其他	16,788,260.81	-9,490,417.62
<b>合计</b>	<b>-3,075,991,520.02</b>	<b>-832,006,364.41</b>

（七十五）资产减值损失

项目	本期金额	上期金额
存货跌价损失	-171,172,982.98	-111,368,481.64
合同资产减值损失	-94,484.88	
固定资产减值损失	-12,891,767.39	-4,338,768.56
在建工程减值损失		-229,207.54
无形资产减值损失	-2,424,771.22	-13,527,435.23
商誉减值损失	-588,575,024.27	-184,532,240.57
其他	-11,660,004.73	-15,218,609.64
<b>合计</b>	<b>-786,819,035.47</b>	<b>-329,214,743.18</b>

（七十六）资产处置收益

项目	本期金额	上期金额	计入本期非经常性损益的金额
划分为持有待售非流动资产处置的利得或损失	7,945.18	45,144.15	7,945.18
固定资产	31,319,973.30	38,690,985.66	31,319,973.30
无形资产	246,400.00	-6,682,439.18	246,400.00
其他	389,197.47	2,124,996.19	389,197.47
<b>合计</b>	<b>31,963,515.95</b>	<b>34,178,686.82</b>	<b>31,963,515.95</b>

（七十七）营业外收入

项目	本期金额	上年金额	计入当年非经常性损益的金额
非流动资产毁损报废利得	235,831.86	130,145.79	235,831.86
接受捐赠	1,000.00		1,000.00
与企业日常活动无关的政府补助	5,985,000.00	21,508,450.13	5,985,000.00
罚款、违约金收入	35,498,779.09	26,341,101.84	35,498,779.09



武汉金融控股（集团）有限公司  
 2025年1月1日至2025年12月31日  
 （本财务报表附注除特别注明外，均以人民币元列示）

项目	本期金额	上年金额	计入当年非经常性损益的金额
无法支付的款项	2,954,920.10	2,243,081.80	2,954,920.10
抵债资产租赁收入	10,078,600.21	13,732,531.40	10,078,600.21
权益法核算股权投资初始投资成本差额	12,925,337.72	98,000,000.00	12,925,337.72
其他	32,488,790.53	356,747,400.78	32,488,790.53
<b>合计</b>	<b>100,168,259.51</b>	<b>518,702,711.74</b>	<b>100,168,259.51</b>

与企业日常活动无关的政府补助明细

项目	本期金额	上期金额
东湖高新区落户奖励	750,000.00	
发改委25年省级供应链体系建设专项资金补贴	5,000,000.00	
武汉市加快区域金融中心建设若干支持政策	135,000.00	19,072,500.00
武汉市服务业小进规奖励资金	100,000.00	
2022年公路货物运输奖励		120,000.00
码头清退补偿款		2,315,950.13
<b>合计</b>	<b>5,985,000.00</b>	<b>21,508,450.13</b>

（七十八）营业外支出

项目	本期金额	上期金额	计入当期非经常性损益的金额
非流动资产毁损报废损失	3,236,956.97	13,330,908.73	3,236,956.97
公益性捐赠支出	6,767,589.64	6,907,774.97	6,767,589.64
行政性罚款、滞纳金	32,422,818.85	10,765,455.05	32,422,818.85
非流动资产盘亏损失	750,245.36	1,780,000.00	750,245.36
赔偿金、违约金	1,606,354.48	1,506,892.79	1,606,354.48
其他	4,479,556.24	11,051,953.07	4,479,556.24
<b>合计</b>	<b>49,263,521.54</b>	<b>45,342,984.61</b>	<b>49,263,521.54</b>

（七十九）所得税费用

项目	本期金额	上期金额
当期所得税费用	817,124,655.04	714,563,650.30
递延所得税调整	877,612,197.84	-150,786,954.50
其他		-515,880.29
<b>合计</b>	<b>1,694,736,852.88</b>	<b>563,260,815.51</b>



武汉金融控股（集团）有限公司  
 2025年1月1日至2025年12月31日  
 （本财务报表附注除特别注明外，均以人民币元列示）

（八十）归属于母公司所有者的其他综合收益

其他综合收益各项目及其所得税影响和转入损益情况

项目	本期金额	上期金额
归属于母公司所有者的其他综合收益的税后净额	3,195,438.65	260,194,939.93
（一）不能重分类进损益的其他综合收益	20,864,509.45	196,919,589.95
1. 重新计量设定受益计划变动额		
2. 权益法下不能转损益的其他综合收益	24,889,365.17	7,315,893.29
3. 其他权益工具投资公允价值变动	-10,862,218.89	252,785,121.15
4. 企业自身信用风险公允价值变动		
5. 其他	6,837,363.17	-63,181,424.49
（二）将重分类进损益的其他综合收益	-17,669,070.80	63,275,349.98
1. 权益法下可转损益的其他综合收益	41,027,595.93	42,903,015.16
2. 其他债权投资公允价值变动	-60,777,357.57	16,571,305.95
☆3. 可供出售金融资产公允价值变动损益		
4. 金融资产重分类计入其他综合收益的金额		
☆5. 持有至到期投资重分类为可供出售金融资产损益		
6. 其他债权投资信用减值准备	385,257.58	-236,563.84
7. 现金流量套期储备（现金流量套期损益的有效部分）		
8. 外币财务报表折算差额	1,695,433.26	3,524,749.89
9. 其他		512,842.82



武汉金融控股（集团）有限公司  
 2025年1月1日至2025年12月31日  
 （本财务报表附注除特别注明外，均以人民币元列示）

（八十一）现金流量表

1.现金流量表补充资料

项目	本期金额	上期金额
1. 将净利润调节为经营活动现金流量	—	—
净利润	110,801,660.41	739,416,852.51
加：资产减值准备	786,819,035.47	329,214,743.18
信用减值损失	3,075,991,520.02	832,006,364.41
固定资产折旧、油气资产折耗、生产性生物资产折旧	1,209,070,479.05	3,699,160,584.16
使用权资产折旧	91,855,207.24	84,462,547.74
无形资产摊销	88,484,729.50	92,559,861.61
长期待摊费用摊销	77,501,975.13	61,635,088.55
处置固定资产、无形资产和其他长期资产的损失（收益以“—”号填列）	-31,963,515.95	-34,178,686.82
固定资产报废损失（收益以“—”号填列）	3,001,125.11	13,200,762.94
公允价值变动损失（收益以“—”号填列）	-6,242,769,948.93	-429,089,651.84
财务费用（收益以“—”号填列）	5,634,119,722.28	4,583,102,944.08
投资损失（收益以“—”号填列）	-107,303,953.53	-1,817,125,325.66
递延所得税资产减少（增加以“—”号填列）	-1,294,728,482.63	-199,678,959.98
递延所得税负债增加（减少以“—”号填列）	1,672,713,974.46	47,281,730.77
存货的减少（增加以“—”号填列）	-5,694,172,156.13	-3,197,512,959.24
经营性应收项目的减少（增加以“—”号填列）	-3,677,171,399.36	13,878,263,927.38
经营性应付项目的增加（减少以“—”号填列）	14,551,573,591.89	-7,752,777,902.29
其他		
经营活动产生的现金流量净额	10,253,823,564.03	10,929,941,921.50
2. 现金及现金等价物净变动情况		
现金的年末余额	31,513,154,313.73	15,071,900,513.19
减：现金的年初余额	15,071,900,513.19	11,547,962,518.85
加：现金等价物的年末余额		
减：现金等价物的年初余额		
现金及现金等价物净增加额	16,441,253,800.54	3,523,937,994.34

（八十二）所有权受到限制的资产



武汉金融控股（集团）有限公司  
2025年1月1日至2025年12月31日  
(本财务报表附注除特别注明外，均以人民币元列示)

项目	期末账面价值	受限原因
货币资金	5,173,635,569.02	冻结、保证金
交易性金融资产	457,672,491.80	质押
其他债权投资	3,202,141,861.65	质押
应收账款	83,312,841.12	质押
固定资产	2,315,357,612.81	抵押
无形资产	146,378,640.46	质押
长期应收款	4,011,393,575.99	质押
投资性房地产	6,826,561.47	抵押
<b>合计</b>	<b>15,396,719,154.32</b>	

## 九、或有事项

(一) 截至2025年12月31日，本集团担保情况详见附注十一、(二)3关联担保情况

(二) 截至2025年12月31日，本集团的未决诉讼、仲裁形成情况

### 1. 华源证券股份有限公司与吕蜀亮的劳动纠纷

2022年4月25日，吕蜀亮向北京市朝阳区人民法院提起诉讼，请求华源证券股份有限公司作为被告之一支付项目奖金150,710,400.00元，并提出财产保全申请，请求冻结公司名下价值150,710,400.00元的资产，并以中国人民财产保险股份有限公司北京分公司出具的保单保函作为担保。2022年6月10日，北京市朝阳区人民法院向公司下达民事裁定书，冻结了华源证券股份有限公司名下150,710,400.00元的银行存款。2024年6月28日，北京市朝阳区人民法院作出一审判决驳回吕蜀亮全部索赔请求。2024年7月19日，吕蜀亮提起上诉。2025年2月27日，北京市第三中级人民法院裁定撤销一审判决，发回北京市朝阳区人民法院重审。上述案件处于重审状态，截至本报告出具日，尚无判决。

### 2. 华源证券股份有限公司与陈伟的劳动纠纷

2025年5月23日，陈伟向上海市浦东新区劳动人事争议仲裁委员会申请仲裁，主张华源证券股份有限公司与其恢复劳动关系，支付恢复期间工资，并支付未休年假工资213,020.00元、培训差旅等费用2,989.00元、工资差额合计584,408.00元。2025年7月28日，仲裁委员会裁决华源证券股份有限公司与陈伟恢复劳动关系并按50800元/月标准支付陈伟2025年4月24日至裁决之日的工资，同时支付年休假工资、工资差额、差旅费196,794.25元。裁决出具后，华源证券股份有限公司、陈伟均向人民法院提起诉讼。2025年7月31日，陈伟向上海市浦东新区人民法院提出财产保全申请并提供担保，上海市浦东新区人民法院裁定冻结华源证券股份有限公司银行存款100.00万元。上述案件处于一审审理状态，截至本报告出具日，尚未作出一审判决。

### 3. 华源期货（北京）有限公司与深圳金大牛实业有限公司合同纠纷



武汉金融控股（集团）有限公司  
2025年1月1日至2025年12月31日  
(本财务报表附注除特别注明外，均以人民币元列示)

2025年8月21日，华源期货（北京）有限公司收到上海市浦东新区人民法院发来的原居间人深圳金大牛实业有限公司起诉华源期货及华源期货上海分公司一案的起诉状等材料。该案件被告一为华源期货（北京）有限公司上海分公司、被告二为华源期货（北京）有限公司。原告深圳金大牛实业有限公司诉讼请求为判令两被告支付2019年8月1日起至2021年12月31日止的居间报酬人民币463.99万元，判令两被告支付逾期付款违约金人民币95.94万元（暂计至2025年1月21日）。因深圳金大牛实业有限公司向法院申请财产保全，截至2025年12月31日，华源期货（北京）有限公司银行存款352,831.87元被冻结。上述案件处于一审审理状态，截至本报告出具日，尚未作出一审判决。

4. 华源期货（北京）有限公司与其管理的宏胜灵活优选2号资管计划投资者马伯娟、樊生良的合同纠纷

(1) 2024年12月，华源期货（北京）有限公司管理的宏胜灵活优选2号资管投资者马伯娟向北京市朝阳区人民法院提起诉讼，请求判令华源期货（北京）有限公司向其赔偿本金损失230万元、利息及资金占用损失126.40万元。华源期货（北京）有限公司向法院提出管辖权异议申请，经朝阳法院组织庭前谈话，裁定案件移送东城区人民法院进行审理，案件于2025年7月29日在东城区人民法院进行审理，2026年1月4日收到北京市东城区人民法院一审判决书，判决如下：一、被告华源期货（北京）有限公司于本判决生效后十日内赔偿原告马伯娟投资损失805,000.00元；二、驳回原告马伯娟的其他诉讼请求。案件受理费35,311.82元，由原告马伯娟负担23,461.81元（已交纳），由华源期货（北京）有限公司负担11,850.00元（于本判决生效后七日内交纳）。截至本报告出具日，原告马伯娟已提起上诉。

(2) 2024年12月，华源期货（北京）有限公司管理的宏胜灵活优选2号资管计划投资者樊生良向北京市朝阳区人民法院提起诉讼，请求判令华源期货（北京）有限公司向其赔偿本金损失200万元、利息及资金占用损失109.91万元。华源期货（北京）有限公司向法院提出管辖权异议申请，经朝阳法院组织庭前谈话，裁定案件移送东城区人民法院进行审理，案件于2025年7月29日在东城区人民法院进行审理，2025年12月31日收到北京市东城区人民法院一审判决书，判决如下：一、被告华源期货（北京）有限公司于本判决生效后十日内赔偿原告樊生良投资损失700,000.00元；二、驳回原告樊生良的其他诉讼请求。案件受理费31,592.88元，由原告樊生良负担20,792.88元（已交纳），由华源期货（北京）有限公司负担10,800.00元（于本判决生效后七日内交纳）。截至本报告出具日，原告樊生良已提起上诉。

(三) 截至2025年12月31日，除上述事项外，本集团无需要披露的其他重大或有事项。

## 十、资产负债表日后事项

(一) 截至本财务报告批准报出日，本集团涉及的合同纠纷



1. 华源证券股份有限公司与九州增发一期集合资产管理计划投资者苏尔盾、刘润佐、蔡晓华、李菁、代晓明等5人的合同纠纷

2025年6月至9月期间，华源证券股份有限公司管理的九州增发一期集合资产管理计划投资者苏尔盾、刘润佐、蔡晓华、李菁、代晓明等人分别向中国国际贸易仲裁委员会提起仲裁申请，分别请求裁决华源证券股份有限公司支付投资本金损失及利息2,764,276.81元、2,824,421.93元、1,553,432.05元、1,412,210.98元、2,824,421.93元，共计11,378,763.70元。于2025年12月31日，上述案件处于仲裁审理阶段，截至本报告出具日，上述案件已经中国国际贸易仲裁委员会裁决，具体如下：

关于苏尔盾、刘润佐、蔡晓华等3人的仲裁申请，经中国国际贸易仲裁委员会于2026年2月8日分别裁决，驳回申请人的全部仲裁请求，以上裁决为终局裁决；关于李菁的仲裁申请，经中国国际贸易仲裁委员会于2026年2月12日裁决，由华源证券股份有限公司向申请人赔偿投资损失98,643.90元并承担案件仲裁费2,672.60元，本裁决为终局裁决；关于代晓明的仲裁申请，经中国国际贸易仲裁委员会于2026年2月12日裁决，由华源证券股份有限公司向申请人赔偿投资损失98,643.90元并承担案件仲裁费3,202.50元，本裁决为终局裁决。

2. 华源期货（北京）有限公司与其管理的宏胜灵活优选2号资管计划投资者黄剑钧的合同纠纷。

2025年7月，华源期货（北京）有限公司管理的宏胜灵活优选2号资管计划投资者黄剑钧向北京市朝阳区人民法院提起诉讼，请求判令华源期货（北京）有限公司向其赔偿本金200万元、利息及资金占用损失人民币109.29万元。华源期货（北京）有限公司向朝阳区人民法院提交管辖权异议申请。朝阳区人民法院于2025年7月25日组织庭前谈话，裁定案件移送东城区人民法院审理。案件于2025年10月10日在东城区人民法院开庭审理，2026年2月14日收到北京市东城区人民法院一审判决书，判决如下：一、被告华源期货（北京）有限公司于本判决生效后十日内赔偿原告黄剑钧投资损失700,000.00元；二、驳回原告黄剑钧的其他诉讼请求。案件受理费31,543.11元，由原告黄剑钧负担20,743.11元（已交纳），由华源期货（北京）有限公司负担10,800.00元（于本判决生效后七日内交纳）。

3. 华源期货（北京）有限公司与其管理的宏胜灵活优选2号资管计划投资者郑红的合同纠纷

2025年8月25日，华源期货（北京）有限公司收到北京市东城区人民法院民事传票，宏胜灵活优选2号资管计划客户郑红向法院提起诉讼。原告为郑红，被告为华源期货（北京）有限公司，原告诉讼请求为判令被告赔偿原告投资款100万元；判令被告赔偿原告投资款资金占用利息损失及承担本案诉讼费及其他相关费用。案件于2025年11月21日在东城区人民法院开庭审理，2026年3月17日收到北京市东城区人民法院一审判决书，判决如下：一、被告华源期货（北京）有限公司于本判决生效后十日内赔偿原告郑红投资损失350,000.00元；二、驳回原告郑红其他诉讼请求。案件受理费13,800.00元，由原



武汉金融控股（集团）有限公司  
2025年1月1日至2025年12月31日  
(本财务报表附注除特别注明外，均以人民币元列示)

告郑红负担7,250.00元(已交纳)，由华源期货(北京)有限公司负担6,550.00元(于本判决生效后七日内交纳)。截至本报告出具日，上述案件已执行完毕。

(二)截至本财务报告批准报出日，除上述事项外，本集团无需披露其他重大的资产负债表日后事项。

## 十一、关联方关系及其交易

### (一) 关联方关系

#### 1. 控股股东及最终控制方

本公司控股股东及最终控制方为武汉市人民政府国有资产监督管理委员会。

#### 2. 子企业

子企业名称	注册地	业务性质	注册资本	持股比例(%)	表决权比例(%)
武汉开发投资有限公司	武汉市	投资开发	14,400,000,000.00	100.00	100.00
武汉交通建设投资有限公司	武汉市	交通基础设施项目建设、经营管理	353,000,000.00	100.00	100.00
武汉长江经济联合发展股份有限公司	武汉市	投资、开发	408,858,118.00	93.11	93.11
武汉阳逻开发有限公司	武汉市	开发区建设投资	555,000,000.00	100.00	100.00
武汉长江资本投资发展有限公司	武汉市	金融资产交易、咨询	120,000,000.00	75.00	75.00
武汉长江金融服务有限公司	武汉市	金融信息数据处理服务；金融软件领域的技术开发等	270,000,000.00	100.00	100.00
武汉市融威押运保安服务有限公司	武汉市	为金融单位提供现金、有价证券、金银珠宝等贵重物品的押运和金库守护服务	260,000,000.00	100.00	100.00
国通信托有限责任公司	武汉市	资金信托；动产信托；不动产信托；有价证券信托；其他财产或财产权信托	4,158,374,776.08	75.00	75.00
武汉长江资产经营管理有限公司	武汉市	各类资产收购、资产处置及相关产业投资；企业和资产托管经营等	144,200,000.00	100.00	100.00
湖北金融租赁股份有限公司	武汉市	融资租赁业务；转让和受让融资租赁资产；同业拆借；向金融机构借款；境外借款；租赁物变卖及处理业务等	4,333,333,333.00	52.92	52.92
武汉长江国际贸易集团有限公司	武汉市	非金属矿及制品销售；化工产品销售等	11,120,000,000.00	100.00	100.00
武汉商贸国有控股集团有限公司	武汉市	国有资产经营管理及投资	670,000,000.00	51.00	51.00
湖北顶好智慧能源	武汉市	电力、热力生产和供应	755,660,000.00	100.00	100.00



武汉金融控股（集团）有限公司  
 2025年1月1日至2025年12月31日  
 （本财务报表附注除特别注明外，均以人民币元列示）

子企业名称	注册地	业务性质	注册资本	持股比例 (%)	表决权比例 (%)
有限公司		业			
华中（武汉）融资担保股份有限公司	武汉市	其他金融	400,000,000.00	60.00	60.00
武汉阳逻港口服务有限公司	武汉市	交通运输、仓储和邮政业	70,000,000.00	60.00	60.00
武汉汉融通数智科技有限公司	武汉市	软件和信息技术服务业	60,000,000.00	88.96	88.96

### 3. 合营企业及联营企业

本集团的合营企业、联营企业有关信息详见本附注八、（十九）长期股权投资披露的相关信息。

### 4. 其他关联方

关联关系类型	关联方名称	主要交易内容
受同一控股股东及最终控制方控制的其他企业	武汉商联（集团）股份有限公司	关联方往来
	武汉国有资本投资运营集团有限公司	关联方往来
合营企业及联营企业	武汉工投资产管理有限公司	关联方往来
	武汉工投致正咨询有限公司	关联方往来
	深圳前海岳瀚资产管理有限公司	关联方往来
	武汉梦芯科技有限公司	关联方往来、关联方交易
	武汉北斗产业创新中心有限公司	关联方往来、关联方交易
	武汉大熊科技有限公司	关联方往来、关联方交易
	武汉导航院绍兴院有限公司	关联方往来
	武汉市江岸区长发诚信小额贷款有限公司	关联方往来
	辽宁锦化铭源环保科技有限公司	关联方往来
	武汉沙鸥食品营销有限责任公司	关联方往来
其他关联关系方	武汉新动力燃料有限责任公司	关联方往来
	重庆祥福盛为实业有限公司	关联方往来
	武汉高新热电股份有限公司	关联方往来
	武汉怡景江南置业有限公司	关联方往来
	武汉市锦禾米业有限公司	关联方往来
	武汉市福昌号果品有限公司	关联方往来
	武汉长江粮油储备有限公司	关联方往来
	武汉市粮油储备经营有限责任公	关联方往来



武汉金融控股（集团）有限公司  
 2025年1月1日至2025年12月31日  
 （本财务报表附注除特别注明外，均以人民币元列示）

关联关系类型	关联方名称	主要交易内容
	司	
	武汉挚铨投资有限公司	关联方往来
	武汉欧亚达家具街有限责任公司	关联方往来
	武汉市联海实业有限公司	关联方往来
	武汉海盛装饰设计工程有限责任公司	关联方往来
	黄金桂	关联方往来
	武汉老三届经济技术发展有限公司	关联方往来
	武汉铨鼎建投实业有限公司	关联方往来
	武汉市中南厨具有限公司	关联方往来
	武汉冷储物流管理有限公司	关联方往来
	江苏省亲亲集团股份有限公司	关联方往来
	湖北电通投资管理公司	关联方往来
	扬州万吨食品冷链有限公司	关联方往来
	昆明万吨冷储物流有限公司	关联方往来
	玉环凯凌机械集团股份有限公司	关联方往来
	董西林	关联方往来
	梁启平	关联方往来
	董虹霞	关联方往来
	武汉市江岸区华创小额贷款有限公司	关联方往来
	武汉典晟置业发展有限公司	关联方往来
	武汉水墨清华置业发展有限公司	关联方往来
	深圳前海汉盈基金管理有限公司	关联方往来
	湖北众诚粮油仓储有限公司	关联方往来
	武克军	关联方往来
	张国利	关联方往来
	武汉九派投资管理有限公司	关联方往来
	武汉冷控股权投资基金合伙企业	关联方往来
	郭焰	关联方往来

## （二）关联交易

### 1. 购销商品、提供和接受劳务的关联交易

#### （1）采购商品/接受劳务情况



武汉金融控股（集团）有限公司  
2025年1月1日至2025年12月31日  
(本财务报表附注除特别注明外，均以人民币元列示)

关联方名称	关联交易内容	本期发生额	获批的交易额度(如适用)	是否超过交易额度(如适用)	上期发生额
武汉大熊科技有限公司	采购商品		不适用	不适用	4,261,558.26
<b>合计</b>	—		—	—	<b>4,261,558.26</b>

(2) 出售商品/提供劳务情况

关联方名称	关联交易内容	本期发生额	上期发生额
武汉梦芯科技有限公司	销售产品及提供服务	18,867.92	
武汉梦芯科技有限公司	房租	847,345.50	945,537.60
武汉梦芯科技有限公司	物业水电费	388,612.58	437,720.74
武汉梦芯科技有限公司	停车费	37,812.85	238.53
武汉北斗产业创新中心有限公司	房租	286,897.00	361,433.38
武汉北斗产业创新中心有限公司	物业水电费	110,340.54	150,493.22
武汉北斗产业创新中心有限公司	停车费	146.79	
武汉大熊科技有限公司	销售商品	7,026.55	135,097.35
武汉大熊科技有限公司	物业水电费	3,782.54	54,610.93
武汉大熊科技有限公司	房租		142,487.46
<b>合计</b>		<b>1,700,832.27</b>	<b>2,227,619.21</b>

2. 关联租赁情况

航锦科技股份有限公司作为出租方情况

承租方名称	租赁资产种类	本期确认的租赁收入	上期确认的租赁收入
武汉梦芯科技有限公司	房屋建筑物	847,345.50	899,666.51
武汉北斗产业创新中心有限公司	房屋建筑物	286,897.00	364,965.49
武汉大熊科技有限公司	房屋建筑物		142,487.46
<b>合计</b>		<b>1,134,242.50</b>	<b>1,407,119.46</b>

3. 关联担保情况

序号	担保单位	被担保单位	金额(万元)	企业状态
1	武汉金融控股(集团)有限公司	武汉开发投资有限公司	4,015,617.97	正常经营
2	武汉金融控股(集团)有限公司	武汉长江经济联合发展股份有限公司	22,000.00	正常经营
3	武汉金融控股(集团)有限公司	武汉经发粮物流产业投资有限公司	260,122.76	正常经营



武汉金融控股（集团）有限公司  
2025年1月1日至2025年12月31日  
(本财务报表附注除特别注明外，均以人民币元列示)

序号	担保单位	被担保单位	金额(万元)	企业状态
4	武汉金融控股(集团)有限公司	武汉长江国际贸易集团有限公司	519,283.00	正常经营
5	武汉金融控股(集团)有限公司	武汉金控现代供应链管理有限公司	597,310.00	正常经营
6	武汉金融控股(集团)有限公司	武汉阳开汽车经营有限公司	55,625.93	正常经营
7	武汉金融控股(集团)有限公司	武汉阳逻开发有限公司	58,712.64	正常经营
8	武汉金融控股(集团)有限公司	武汉信用风险管理融资担保有限公司	168,424.78	正常经营
9	武汉金融控股(集团)有限公司	国通信托有限责任公司	140,000.00	正常经营
10	武汉金融控股(集团)有限公司	湖北集成电路产业投资基金股份有限公司	859,058.48	正常经营
11	武汉开发投资有限公司	武汉金融控股(集团)有限公司	339,150.00	正常经营
12	武汉开发投资有限公司	中部(武汉)融资担保有限公司	300,000.00	正常经营
13	武汉开发投资有限公司	武汉新能实业发展有限公司	67,981.73	正常经营
14	武汉开发投资有限公司	武汉市电力开发有限公司	50,379.39	正常经营
15	武汉开发投资有限公司	武汉长江光通信产业有限公司	1,379.39	正常经营
16	武汉开发投资有限公司	武汉融资租赁有限公司	117,969.66	正常经营
17	武汉开发投资有限公司	武汉经发粮食物流产业投资有限公司	126,050.82	正常经营
18	武汉开发投资有限公司	武汉长江国际贸易集团有限公司	150,000.00	正常经营
19	武汉开发投资有限公司	武汉金控现代供应链管理有限公司	111,600.00	正常经营
20	武汉开发投资有限公司	金控华粮(湖北)粮食物流有限公司	24,200.00	正常经营
21	武汉开发投资有限公司	武汉开投能源有限公司	56,500.00	正常经营
22	武汉开发投资有限公司	武汉长江陆港国际供应链有限公司	1,050.00	正常经营
23	航锦科技股份有限公司	航锦云(上海)技术服务有限公司	26,704.26	正常经营
24	航锦科技股份有限公司	长沙韶光半导体有限公司	40,880.00	正常经营
25	航锦科技股份有限公司	航锦锦西氯碱化工有限公司	61,563.64	正常经营
26	航锦科技股份有限公司	航锦(武汉)人工智能科技有限公司	250,473.01	正常经营
27	长沙韶光半导体有限公司	航锦科技股份有限公司	31,333.34	正常经营
28	武汉经发粮食物流产业投资有限公司	金控华粮(湖北)粮食物流有限公司	15,350.00	正常经营
29	武汉经发粮食物流产业投资有限公司	武汉金融控股(集团)有限公司	49,000.00	正常经营
30	武汉市融威押运保安服务有限公司	武汉融威荟鑫服务管理有限公司	800.00	正常经营
31	武汉阳逻开发有限公司	武汉斯贝卡专用汽车有限公司	36,072.32	正常经营
32	武汉阳逻开发有限公司	武汉阳开汽车经营有限公司	23,000.00	正常经营
33	武汉阳逻港口服务有限公司	武汉金控长江国际航运金融港有限公司	500.00	正常经营
34	武汉长江资本投资发展有限公司	武汉芯光供应链有限公司	10,700.00	正常经营
35	武汉长江资本投资发展有限公司	武汉长江智电科技有限公司	6,454.24	正常经营



武汉金融控股（集团）有限公司  
2025年1月1日至2025年12月31日  
(本财务报表附注除特别注明外，均以人民币元列示)

序号	担保单位	被担保单位	金额(万元)	企业状态
36	武汉金控现代供应链管理有限公司	武汉金控凌瑞商贸有限公司	31,000.00	正常经营
37	武汉长江国际贸易集团有限公司	金控华粮(湖北)粮食物流有限公司	49,000.00	正常经营
38	武汉长江国际贸易集团有限公司	武汉金控凌瑞商贸有限公司	2,000.00	正常经营
39	武汉长江国际贸易集团有限公司	武汉金控现代供应链管理有限公司	101,400.00	正常经营
40	武汉长江国际贸易集团有限公司	武汉金融控股(集团)有限公司	40,000.00	正常经营
41	武汉长江国际贸易集团有限公司	武汉经发粮食物流产业投资有限公司	29,000.00	正常经营
42	武汉长江国际贸易集团有限公司	武汉市国际交流服务中心有限公司	3,300.00	正常经营
43	武汉长江国际贸易集团有限公司	武汉阳逻港口服务有限公司	199,500.00	正常经营
44	武汉长江国际贸易集团有限公司	武汉友好跨境电商物流有限公司	2,000.00	正常经营
45	武汉长江国际贸易集团有限公司	武汉长江陆港国际供应链有限公司	13,000.00	正常经营
46	武汉长江国际贸易集团有限公司	武汉长江商社贸易有限公司	10,000.00	正常经营
47	武汉汉金产融科技有限公司	武汉建设投资有限公司	550.00	正常经营
48	湖北集成电路产业投资基金股份有限公司	江城产业投资基金(武汉)有限公司	192,000.00	正常经营
49	湖北集成电路产业投资基金股份有限公司	长江存储科技有限责任公司	109,317.91	正常经营
<b>合计</b>			<b>9,377,315.27</b>	

### (三) 关联方往来余额

#### 1. 关联方应收账款

关联方类型及关联方名称	期末		期初	
	账面余额	坏账准备	账面余额	坏账准备
<b>合营企业及联营企业</b>	<b>121,383,956.02</b>	<b>50,750,122.86</b>	<b>70,855,180.50</b>	<b>50,089,409.49</b>
武汉工投资产管理有限公司	50,000,000.00	50,000,000.00	50,000,000.00	50,000,000.00
武汉工投致正咨询有限公司	58,440,277.47		9,163,328.57	
深圳前海岳瀚资产管理有限公司	10,215,221.30		10,276,704.04	
武汉梦芯科技有限公司	849,730.25	42,486.51	237,856.64	11,892.83
武汉北斗产业创新中心有限公司	1,232,727.00	61,636.35	930,892.42	65,196.72
武汉大熊科技有限公司			246,398.83	12,319.94
武汉导航院绍兴院有限公司	646,000.00	646,000.00		
<b>其他关联关系方</b>	<b>4,626,207.40</b>	<b>-</b>	<b>4,520,457.40</b>	<b>-</b>
武汉市锦禾米业有限公司	1,167,809.60		1,167,809.60	
武汉市福昌号果品有限公司	3,352,647.80		3,352,647.80	
武汉长江粮油储备有限公司	105,750.00			



武汉金融控股（集团）有限公司  
2025年1月1日至2025年12月31日  
(本财务报表附注除特别注明外，均以人民币元列示)

关联方类型及关联方名称	期末		期初	
合计	126,010,163.42	50,750,122.86	75,375,637.90	50,089,409.49

## 2. 关联方其他应收款

关联方类型及关联方名称	期末		期初	
	账面余额	坏账准备	账面余额	坏账准备
<b>合营企业及联营企业</b>	<b>135,437,249.90</b>	<b>9,827,981.11</b>	<b>133,249,220.79</b>	<b>35,027,542.23</b>
武汉市长发信诚企业服务有限公司	91,650,972.23	9,589,561.11	89,866,111.14	34,789,122.23
武汉工投致正咨询有限公司	36,000,000.00		36,000,000.00	
武汉沙鸥食品营销有限责任公司	7,786,277.67	238,420.00	7,357,909.65	238,420.00
重庆祥福盛为实业有限公司			25,200.00	
<b>受同一控股股东及最终控制方控制的其他企业</b>	<b>1,529,764,090.00</b>		<b>1,529,764,090.00</b>	-
武汉商联（集团）股份有限公司	531,036,300.00		531,036,300.00	
武汉国有资本投资运营集团有限公司	998,727,790.00		998,727,790.00	
<b>其他关联关系方</b>	<b>321,908,345.62</b>		<b>329,716,356.03</b>	-
武汉市粮油储备经营有限责任公司	105,565,763.19		113,166,873.60	
武汉市锦禾米业有限公司	1,675,037.59		1,675,037.59	
武汉挚铉投资有限公司	4,091,765.00		4,298,665.00	
武汉欧亚达家具街有限责任公司	6,651,308.00		6,651,308.00	
武汉市联海实业有限公司	6,651,308.00		6,651,308.00	
武汉海盛装饰设计工程有限公司	4,434,184.00		4,434,184.00	
黄金桂	6,207,828.00		6,207,828.00	
武汉老三届经济技术发展有限公司	7,405,066.00		7,405,066.00	
武汉铉鼎建投实业有限公司	4,877,622.00		4,877,622.00	
武汉市中南厨具有限公司	1,463,260.00		1,463,260.00	
武汉冷储物流管理有限公司	55,385,134.75		55,385,134.75	



武汉金融控股（集团）有限公司  
 2025年1月1日至2025年12月31日  
 （本财务报表附注除特别注明外，均以人民币元列示）

关联方类型及关联方名称	期末		期初	
	账面余额	坏账准备	账面余额	坏账准备
江苏省亲亲集团股份有限公司	10,000,000.00		10,000,000.00	
湖北电通投资管理公司	8,268,769.45		8,268,769.45	
扬州万吨食品冷链有限公司	623,480.74		623,480.74	
昆明万吨冷储物流有限公司	303,738.96		303,738.96	
玉环凯凌机械集团股份有限公司	50,730,294.76		50,730,294.76	
董西林	33,152,063.86		33,152,063.86	
梁启平	7,488,985.51		7,488,985.51	
董虹霞	6,932,735.81		6,932,735.81	
<b>合计</b>	<b>1,987,109,685.52</b>	<b>9,827,981.11</b>	<b>1,992,729,666.82</b>	<b>35,027,542.23</b>

### 3. 关联方预付账款

关联方类型及关联方名称	期末		期初	
	账面余额	坏账准备	账面余额	坏账准备
<b>合营企业及联营企业</b>	<b>722,600.00</b>		<b>5,722,600.00</b>	
辽宁锦化铭源环保科技有限公司	722,600.00		5,722,600.00	
<b>合计</b>	<b>722,600.00</b>		<b>5,722,600.00</b>	

### 4. 关联方应付账款

关联方类型及关联方名称	期末余额	期初余额
<b>合营企业及联营企业</b>	<b>5,989,124.32</b>	<b>6,959,624.32</b>
武汉大熊科技有限公司	5,989,124.32	6,959,624.32
<b>其他关联关系方</b>	<b>32,500.00</b>	<b>32,500.00</b>
武汉市福昌号果品有限公司	32,500.00	32,500.00
<b>合计</b>	<b>6,021,624.32</b>	<b>6,992,124.32</b>

### 5. 关联方其他应付款

关联方类型及关联方名称	期末余额	期初余额
<b>控股股东及最终控制方</b>	<b>53,982,000.00</b>	<b>53,982,000.00</b>
武汉市人民政府国有资产监督管理委员会	53,982,000.00	53,982,000.00
<b>合营企业及联营企业</b>	<b>93,090,296.47</b>	<b>89,974,413.48</b>



武汉金融控股（集团）有限公司  
 2025年1月1日至2025年12月31日  
 （本财务报表附注除特别注明外，均以人民币元列示）

关联方类型及关联方名称	期末余额	期初余额
武汉沙鸥食品营销有限责任公司	750,000.00	750,000.00
武汉新动力燃料有限责任公司	3,155,630.80	
重庆祥福盛为实业有限公司	161,280.00	
武汉高新热电股份有限公司		201,027.81
武汉怡景江南置业有限公司	89,003,385.67	89,003,385.67
武汉梦芯科技有限公司	20,000.00	20,000.00
<b>其他关联关系方</b>	<b>2,653,500,840.72</b>	<b>2,680,111,038.47</b>
武汉市江岸区华创小额贷款有限公司		11,000,000.00
武汉典晟置业发展有限公司	102,908,268.88	104,088,888.88
武汉水墨清华置业发展有限公司	1,420,019,028.13	1,420,019,028.13
深圳前海汉盈基金管理有限公司	132,033,333.33	132,033,333.33
武汉市粮油储备经营有限责任公司		3,868,053.66
武汉市锦禾米业有限公司	12,710.38	12,710.38
湖北众诚粮油仓储有限公司	1,000,000.00	1,000,000.00
武克军		10,000,000.00
张国利	80,000.00	48,000.00
武汉九派投资管理有限公司		239,044.69
昆明万吨冷储物流有限公司	2,247,500.00	2,247,500.00
武汉冷控股权投资基金合伙企业	994,000,000.00	994,000,000.00
郭焰	1,200,000.00	1,200,000.00
扬州万吨食品冷链有限公司		354,479.40
<b>合计</b>	<b>2,800,573,137.19</b>	<b>2,824,067,451.95</b>

## 十二、母公司主要财务报表项目注释

### （一）其他应收款

项目	期末余额	期初余额
应收利息		
应收股利		783,129,628.91
其他应收款项	4,777,401,884.10	5,073,805,490.14
<b>合计</b>	<b>4,777,401,884.10</b>	<b>5,856,935,119.05</b>

#### 1. 应收股利



武汉金融控股（集团）有限公司  
2025年1月1日至2025年12月31日  
(本财务报表附注除特别注明外，均以人民币元列示)

项目	期末余额	期初余额	未收回的原因	是否发生减值及其判断依据
账龄一年以内的应收股利		783,129,628.91	--	--
其中：国家集成电路产业投资基金股份有限公司		763,806,299.20		
武汉建设投资有限公司		8,985,500.00		
湖北顶好智慧能源有限公司		10,337,829.71		
<b>合计</b>		<b>783,129,628.91</b>	<b>—</b>	<b>—</b>

## 2. 其他应收款项

### (1) 按账龄披露其他应收款项

账龄	期末余额		期初余额	
	账面余额	坏账准备	账面余额	坏账准备
1年以内(含1年)	3,597,382,523.66		2,445,031,067.65	30,347,273.52
1-2年	198,462,427.64	93,119,676.93	1,356,817,050.78	111,368,998.16
2-3年	18,442,250.02		1,259,185,796.67	
3年以上	1,058,436,480.83	2,202,121.12	162,751,284.18	8,263,437.46
<b>合计</b>	<b>4,872,723,682.15</b>	<b>95,321,798.05</b>	<b>5,223,785,199.28</b>	<b>149,979,709.14</b>

### (2) 按坏账准备计提方法分类披露其他应收账款

类别	期末余额				账面价值
	账面余额		坏账准备		
	金额	比例(%)	金额	预期信用损失率(%)	
按单项计提坏账准备的其他应收款	296,504,247.32	6.08	81,520,149.70	27.49	214,984,097.62
按信用风险特征组合计提坏账准备的其他应收款	4,576,219,434.83	93.92	13,801,648.35	0.30	4,562,417,786.48
<b>合计</b>	<b>4,872,723,682.15</b>		<b>95,321,798.05</b>		<b>4,777,401,884.10</b>

续表：

类别	期初余额				账面价值
	账面余额		坏账准备		
	金额	比例(%)	金额	预期信用损失率(%)	
按单项计提坏账准备的其他应收款	528,000,000.00	10.11	136,178,060.79	25.79	391,821,939.21



武汉金融控股（集团）有限公司  
2025年1月1日至2025年12月31日  
(本财务报表附注除特别注明外，均以人民币元列示)

类别	期初余额				
按信用风险特征组合计提坏账准备的其他应收款	4,695,785,199.28	89.89	13,801,648.35	0.29	4,681,983,550.93
<b>合计</b>	<b>5,223,785,199.28</b>	<b>—</b>	<b>149,979,709.14</b>	<b>—</b>	<b>5,073,805,490.14</b>

期末单项计提坏账准备的其他应收款项

债务人名称	账面余额	坏账准备	预期信用损失率(%)	计提理由
钰龙集团有限公司	296,504,247.32	81,520,149.70	27.49	预计无法全部收回
<b>合计</b>	<b>296,504,247.32</b>	<b>81,520,149.70</b>	<b>—</b>	<b>—</b>

按信用风险特征组合计提坏账准备的其他应收款

组合名称	期末数		
	账面余额	计提比例(%)	坏账准备
组合1 综合业务款项组合	22,037,535.35	62.63	13,801,648.35
组合2 低风险组合	4,554,181,899.48	-	
<b>合计</b>	<b>4,576,219,434.83</b>		<b>13,801,648.35</b>

续表:

组合名称	期初数		
	账面余额	计提比例(%)	坏账准备
组合1 综合业务款项组合	18,363,194.36	75.16	13,801,648.35
组合2 低风险组合	4,677,422,004.92		
<b>合计</b>	<b>4,695,785,199.28</b>		<b>13,801,648.35</b>

(3) 按欠款方归集的期末余额前五名其他应收款

债务人名称	账面余额	占其他应收款合计的比例(%)	坏账准备
武汉开发投资有限公司	2,363,292,546.14	48.50	
国通信托有限责任公司	1,200,000,000.00	24.63	
湖北省科技投资集团有限公司	370,159,677.03	7.60	
钰龙集团有限公司	296,504,247.32	6.09	81,520,149.70
武汉长江金融服务有限公司	290,645,833.33	5.96	
<b>合计</b>	<b>4,520,602,303.82</b>	<b>92.77</b>	<b>81,520,149.70</b>



武汉金融控股（集团）有限公司  
2025年1月1日至2025年12月31日  
(本财务报表附注除特别说明外，均以人民币元列示)

(二) 长期股权投资

1. 长期股权投资分类

项目	期初余额	本期增加	本期减少	期末余额
对子公司的投资	40,792,578,311.25	33,404,974,894.92	14,071,739,858.79	60,125,813,347.38
对合营企业投资				
对联营企业投资	7,048,033,269.01	9,918,366,199.41	9,756,595,582.87	7,209,803,885.55
小计	47,840,611,580.26	43,323,341,094.33	23,828,335,441.66	67,335,617,232.93
减：长期股权投资减值准备				
合计	47,840,611,580.26	43,323,341,094.33	23,828,335,441.66	67,335,617,232.93

2. 长期股权投资明细

被投资单位	投资成本	期初余额	本期增减变动						期末余额	减值准备	
			追加投资	减少投资	权益法下确认的投资损益	其他综合收益调整	其他权益变动	宣告发放现金股利或利润			其他
一、子公司	42,882,145,598.67	40,792,578,311.25	33,404,974,894.92	14,071,739,858.79	-	-	-	-	-	60,125,813,347.38	
武汉开发投资有限公司	17,709,861,927.36	17,709,861,927.36	13,748,000,000.00	-	-	-	-	-	-	31,457,861,927.36	
武汉长江经济联合发展股份有限公司	442,674,255.45	442,674,255.45	-	-	-	-	-	-	-	442,674,255.45	
武汉交通建设投资有限公司	408,351,937.63	408,351,937.63	-	-	-	-	-	-	-	408,351,937.63	
武汉建设投资有限公司	320,821,965.54	320,821,965.54	320,821,965.54	-	-	-	-	-	-	-	
武汉长江资产经营管理有限公司	202,917,893.25	202,917,893.25	202,917,893.25	-	-	-	-	-	-	-	
武汉市融威押运保安服务有限公司	270,643,110.29	270,643,110.29	-	-	-	-	-	-	-	270,643,110.29	
武汉阳逻开发有限公司	553,426,881.58	553,426,881.58	-	-	-	-	-	-	-	553,426,881.58	



武汉金融控股（集团）有限公司  
2025年1月1日至2025年12月31日  
(本财务报表附注除特别注明外，均以人民币元列示)

被投资单位	投资成本	期初余额	本期增减变动						期末余额	减值准备	备抵
			追加投资	减少投资	权益法下确认的投资损益	其他综合收益调整	其他权益变动	宣告发放现金股利或利润			
国通信托有限公司	8,852,799,715.00	9,174,763,105.61	-	-	-	-	-	-	-	9,174,763,105.61	
武汉长江资本投资发展有限公司	60,000,000.00	60,000,000.00	-	-	-	-	-	-	-	60,000,000.00	
武汉商盟创投控股集团有限公司	615,223,216.33	615,223,216.33	-	-	-	-	-	-	-	615,223,216.33	
武汉长江金融服务有限公司	212,245,515.00	220,714,836.97	29,991,300.00	-	-	-	-	-	-	250,706,136.97	
湖北金融租赁股份有限公司	1,960,000,000.00	1,960,000,000.00	-	-	-	-	-	-	-	1,960,000,000.00	
武汉长江国际贸易集团有限公司	5,295,261,807.78	5,295,261,807.78	6,270,604,557.02	-	-	-	-	-	-	11,565,866,364.80	
湖北顶新智慧能源有限公司	739,101,177.87	739,101,177.87	196,379,037.90	-	-	-	-	-	-	935,480,215.77	
武汉融通睿智科技有限公司	30,816,195.59	30,816,195.59	0	-	-	-	-	-	-	30,816,195.59	
江城产业投资基金(武汉)有限公司	2,788,000,000.00	2,788,000,000.00	10,760,000,000.00	13,548,000,000.00	-	-	-	-	-	24,096,000,000.00	
华中(武汉)融担担保股份有限公司	2,400,000,000.00	2,400,000,000.00	2,400,000,000.00	-	-	-	-	-	-	4,800,000,000.00	
<b>三、联营企业</b>	<b>4,577,488,276.27</b>	<b>7,048,033,269.01</b>	<b>9,863,665,427.58</b>	<b>9,714,217,162.76</b>	<b>184,483,099.25</b>	<b>36,548,601.74</b>	<b>-186,360,929.16</b>	<b>42,378,420.11</b>	<b>-</b>	<b>7,209,803,865.55</b>	
中国东方航空武汉有限责任公司	847,409,128.97	350,884,728.44	205,825,337.72	-	-17,882,870.57	-4,585,340.82	-	-	-	534,241,854.77	
汉口银行股份有限公司	2,457,952,036.00	4,785,426,383.60	400,988.40	-	133,772,431.99	41,486,662.20	-37,373,500.33	39,750,899.94	-	4,893,561,077.52	
武汉长江通信产业集团股份有限公司	130,213,327.22	229,573,335.38	400,988.40	37,026,923.57	19,244,444.53	-373,751.84	-1,589,100.04	1,146,024.99	-	209,082,967.87	
长发集团长江投资实业股份有限公司	40,513,786.08	41,001,681.25	-	3,121,137.73	-959,291.74	2,110.76	-	-	-	36,923,362.54	
湖北省联合发展投资集团有限公司	300,000,000.00	833,147,140.34	-	-	35,744,119.35	18,321.44	-147,398,328.79	1,481,405.18	-	720,030,357.16	
武汉农村商业银行股份有限公司	798,000,000.00	798,000,000.00	700,000,000.00	700,000,000.00	14,564,265.69	-	-	-	-	812,564,265.69	
湖北港口集团有限公司	-	-	8,974,069,101.46	-	-	-	-	-	-	-	
武汉市未来产业创新发展有限公司	3,400,000.00	-	3,400,000.00	-	-	-	-	-	-	3,400,000.00	
<b>合计</b>	<b>47,439,633,874.94</b>	<b>47,840,611,560.26</b>	<b>43,288,670,322.50</b>	<b>23,785,957,021.55</b>	<b>184,483,099.25</b>	<b>36,548,601.74</b>	<b>-186,360,929.16</b>	<b>42,378,420.11</b>	<b>-</b>	<b>67,335,617,232.93</b>	



武汉金融控股（集团）有限公司财务报表附注  
 2025年1月1日至2025年12月31日  
 （本财务报表附注除特别注明外，均以人民币元列示）

（三）营业收入及成本

项目	本期金额		上期金额	
	收入	成本	收入	成本
主营业务小计	461,369,997.94		56,973,695.91	
其中：金融收入	461,369,997.94		56,973,695.91	
其他业务小计	1,999,731.22		2,880,826.74	
其中：租金收入	566,101.72		1,428,558.86	
物业收入	1,433,629.50		1,452,267.88	
合计	463,369,729.16		59,854,522.65	

（四）投资收益

产生投资收益的来源	本期金额	上期金额
权益法核算的长期股权投资收益	184,483,099.25	176,654,554.37
成本法核算的长期股权投资收益	92,019,999.99	51,437,829.71
处置长期股权投资产生的投资收益	57,367,779.14	25,654,253.89
交易性金融资产持有期间的投资收益	6,055,798.05	2,322,862.45
处置交易性金融资产取得的投资收益	8,721,035.65	33,072.61
其他权益工具投资持有期间的投资收益		991,680,872.24
合计	348,647,712.08	1,247,783,445.27

（五）母公司现金流量表补充资料

项目	本期金额	上期金额
1. 将净利润调节为经营活动现金流量	—	—
净利润	-778,974,843.21	-502,734,270.25
加：资产减值损失		
信用减值损失	29,580,202.74	52,990,725.75
固定资产折旧、油气资产折耗、生产性生物资产折旧	2,629,105.90	6,776,549.94
使用权资产折旧		
无形资产摊销	707,964.60	707,964.60
长期待摊费用摊销	1,481,365.44	1,111,024.08
处置固定资产、无形资产和其他长期资产的损失（收益以“-”号填列）	-6,583.45	-32,833.53
固定资产报废损失（收益以“-”号填列）		



武汉金融控股（集团）有限公司财务报表附注  
2025年1月1日至2025年12月31日  
(本财务报表附注除特别说明外，均以人民币元列示)

项目	本期金额	上期金额
公允价值变动损失（收益以“-”号填列）	-62,684,111.99	-98,265,665.80
财务费用（收益以“-”号填列）	1,564,796,103.50	1,778,243,068.78
投资损失（收益以“-”号填列）	-348,647,712.08	-1,247,783,445.27
递延所得税资产减少（增加以“-”号填列）		
递延所得税负债增加（减少以“-”号填列）		
存货的减少（增加以“-”号填列）		280,034.00
经营性应收项目的减少（增加以“-”号填列）	98,911,528.42	1,858,953,965.29
经营性应付项目的增加（减少以“-”号填列）	-555,254,680.45	-278,864,147.82
其他		
经营活动产生的现金流量净额	-47,461,660.58	1,571,382,969.77
2. 不涉及现金收支的重大投资和筹资活动	—	—
债务转为资本		
一年内到期的可转换公司债券		
融资租入固定资产		
3. 现金及现金等价物净变动情况	—	—
现金的期末余额	2,908,400,095.84	1,436,165,728.97
减：现金的期初余额	1,436,165,728.97	1,291,613,654.48
加：现金等价物的期末余额		
减：现金等价物的期初余额		
现金及现金等价物净增加额	1,472,234,366.87	144,552,074.49

### 十三、按照有关财务会计制度应披露的其他内容

1. 2025年11月国家金融监督管理总局湖北监管局向本公司之子公司国通信托有限责任公司下发《关于加快推进国通信托完成年度重点整改工作的通知》（鄂金监办发【2025】245号），要求国通信托采取多种措施推进资金池产品整改工作，确保在2025年底前全部整改完毕。

国通信托资金池产品成立于2012年，用于投资银行存款、货币市场基金、债券基金、交易所及银行间市场债券、股票、银行理财产品、期限在1年以内的债券逆回购、信托计划和信托受益权等金融产品。近年来受市场疲软、经济下行等不利因素影响资金池产品整体处于亏损状态。

2025年底国通信托按照上述监管文件的要求完成了对资金池产品的整改，相关亏损减少本集团未分配利润25.94亿元。




武汉金融控股（集团）有限公司财务报表附注  
2025年1月1日至2025年12月31日  
(本财务报表附注除特别注明外，均以人民币元列示)

2. 子公司航锦科技股份有限公司（以下简称航锦科技）于2026年4月3日收到中国证券监督管理委员会（以下简称“中国证监会”）《立案告知书》（证监立案字 0022026004号），因公司涉嫌信息披露违法违规，根据《中华人民共和国证券法》《中华人民共和国行政处罚法》等法律法规，中国证监会决定对公司立案调查，航锦科技年报审计事务所天衡会计师事务所（特殊普通合伙）对该事项出具了保留意见审计报告。

#### 十四、财务报表的批准

本集团2025年度财务报表已经本公司董事会批准。





# 营业执照

(副本) (3-1)

统一社会信用代码

91110101592354581W



扫描市场主体身份码  
了解更多登记、备案、  
许可、监管信息，体  
验更多应用服务。

名称 信永中和会计师事务所（特殊普通合伙）

出资额 6000 万元

类型 特殊普通合伙企业

成立日期 2012 年 03 月 02 日

执行事务合伙人 李晓英、宋朝学、谭小青

主要经营场所

北京市东城区朝阳门北大街8号富华大厦  
A座8层

经营范围

审查企业会计报表，出具审计报告；验证企业资本，出具验资报告；办理企业合并、分立、清算事宜中的审计业务，出具审计报告；基本建设年度财务决算审计；代理记账；会计咨询、税务咨询、管理咨询、会计培训；法律、法规规定的其他业务。（市场主体依法自主选择经营项目，开展经营活动；依法须经批准的项目，经相关部门批准后依批准的内容开展经营活动；不得从事国家和本市产业政策禁止和限制类项目的经营活动。）

再出具验资报告无效



登记机关


2025年 01月 24日

证书序号 0014624

### 说明

1. 《会计师事务所执业证书》是证明持有人经财政部门依法审批，准予执行注册会计师法定业务的凭证。
2. 《会计师事务所执业证书》记载事项发生变动的，应当向财政部门申请换发。
3. 《会计师事务所执业证书》不得伪造、涂改、出租、出借、转让。
4. 会计师事务所终止或执业许可注销的，应当向财政部门交回《会计师事务所执业证书》。

再次复印无效



中华人民共和国财政部制



## 会计师事务所 执业证书

名称：德永中和会计师事务所（特殊普通合伙）

首席合伙人：谭小青

主任会计师：[Redacted]  
 经营场所：北京市东城区朝阳门北大街8号富华大厦A座6层

组织形式：特殊普通合伙

执业证书编号：11010136

批准执业文号：京财会许可[2011]0056号

批准执业日期：2011年07月07日

年度检验登记  
Annual Renewal Registration

本证书经检验合格，继续有效一年。  
This certificate is valid for another year after this renewal.

朱清 (420101664323)  
2020年已通过




月 /m  
日 /d

年度检验登记  
Annual Renewal Registration

本证书经检验合格，继续有效一年。  
This certificate is valid for another year after this renewal.

朱清 (420101664323)  
2021年已通过




月 /m  
日 /d



姓名: 朱清  
出生日期: 1968-07-09  
工作单位: 信永中和会计师事务所(特  
殊普通合伙) 武汉分所  
身份证号: 420104196807093620

再次复印无效



年度检验登记  
Annual Renewal Registration

本证书经检验合格，继续有效一年。  
This certificate is valid for another year after this renewal.

朱清 (420101664323)  
2019年已通过




月 /m  
日 /d

证书编号:  
No. of Certificate: 420101664323  
批准注册协会:  
Authorized Institute of CPAs: 湖北省注册会计师协会  
发证日期:  
Date of Issuance: 2004 09 10



	姓名	熊利军
	Full name	Xie Lijun
	性别	男
	Sex	Male
	出生日期	1985-10-14
	Date of birth	1985-10-14
工作单位	信永中和会计师事务所(特殊普通合伙)武汉分所	
Working unit	Xinyongzhong & Co., LLP (Special General Partnership) Wuhan Branch	
身份证号码	420703198510144058	
Identity card No.	420703198510144058	

再次复登



年度检验登记  
Annual Renewal Registration

本证书经检验合格，继续有效一年。  
This certificate is valid for another year after this renewal.

证书编号: 110101504704  
No. of Certificate

批准注册协会: 北京注册会计师协会  
Authorized Institute of CPAs: Beijing Institute of CPAs

发证日期: 2014年06月10日  
Date of Issuance: 2014 /y/ 06 /m/ 10 /d/