

宁波甬鄞开投控股集团有限公司
2025 年度合并及母公司财务报表
审计报告



中兴华会计师事务所(特殊普通合伙)

ZHONGXINGHUA CERTIFIED PUBLIC ACCOUNTANTS LLP

地址：北京市丰台区丽泽路 20 号丽泽 SOHO B 座 20 层 邮编：100073

电话：(010) 51423818

传真：(010) 51423816

目 录

一、审计报告	1-3
二、审计报告附送	
1. 合并资产负债表	4-5
2. 合并利润表	6
3. 合并现金流量表	7
4. 合并所有者权益变动表	8-9
5. 母公司资产负债表	10-11
6. 母公司利润表	12
7. 母公司现金流量表	13
8. 母公司所有者权益变动表	14-15
9. 财务报表附注	16-101
三、审计报告附件	
1. 中兴华会计师事务所（特殊普通合伙）营业执照复印件	
2. 中兴华会计师事务所（特殊普通合伙）执业证书复印件	
3. 注册会计师执业证书复印件	



中兴华会计师事务所（特殊普通合伙）

ZHONGXINGHUA CERTIFIED PUBLIC ACCOUNTANTS LLP

地址（location）：北京市丰台区丽泽路20号丽泽SOHO B座20层

20/F, Tower B, Lize SOHO, 20 Lize Road, Fengtai District, Beijing PR China

电话（tel）：010-51423818 传真（fax）：010-51423816

审计报告

中兴华审字（2026）第00012147号

宁波甬鄞开投控股集团有限公司：

一、审计意见

我们审计了宁波甬鄞开投控股集团有限公司（以下简称“甬鄞开投集团”）财务报表，包括2025年12月31日的合并及母公司资产负债表，2025年度的合并及母公司利润表、合并及母公司现金流量表、合并及母公司所有者权益变动表以及相关财务报表附注。

我们认为，后附的财务报表在所有重大方面按照企业会计准则的规定编制，公允反映了甬鄞开投集团2025年12月31日合并及母公司的财务状况以及2025年度合并及母公司的经营成果和现金流量。

二、形成审计意见的基础

我们按照中国注册会计师审计准则的规定执行了审计工作。审计报告的“注册会计师对财务报表审计的责任”部分进一步阐述了我们在这些准则下的责任。按照中国注册会计师独立性准则和中国注册会计师职业道德守则，我们独立于甬鄞开投集团，并履行了职业道德方面的其他责任。我们相信，我们获取的审计证据是充分、适当的，为发表审计意见提供了基础。

三、管理层和治理层对财务报表的责任

管理层负责按照企业会计准则的规定编制财务报表，使其实现公允反映，并设计、执行和维护必要的内部控制，以使财务报表不存在由于舞弊或错误导致的重大错报。

在编制财务报表时，管理层负责评估甬鄞开投集团的持续经营能力，披露与持

续经营相关的事项（如适用），并运用持续经营假设，除非管理层计划清算甬鄞开投集团、终止运营或别无其他现实的选择。

治理层负责监督甬鄞开投集团的财务报告过程。

四、注册会计师对财务报表审计的责任

我们的目标是对财务报表整体是否不存在由于舞弊或错误导致的重大错报获取合理保证，并出具包含审计意见的审计报告。合理保证是高水平的保证，但并不能保证按照审计准则执行的审计在某一重大错报存在时总能发现。错报可能由舞弊或错误导致，如果合理预期错报单独或汇总起来可能影响财务报表使用者依据财务报表作出的经济决策，则通常认为错报是重大的。

在按照审计准则执行审计的过程中，我们运用了职业判断，保持了职业怀疑。同时，我们也执行以下工作：

（1）识别和评估由于舞弊或错误导致的财务报表重大错报风险，设计和实施审计程序以应对这些风险，并获取充分、适当的审计证据，作为发表审计意见的基础。由于舞弊可能涉及串通、伪造、故意遗漏、虚假陈述或凌驾于内部控制之上，未能发现由于舞弊导致的重大错报的风险高于未能发现由于错误导致的重大错报的风险。

（2）了解与审计相关的内部控制，以设计恰当的审计程序，但目的并非对内部控制的有效性发表意见。

（3）评价管理层选用会计政策的恰当性和作出会计估计及相关披露的合理性。

（4）对管理层使用持续经营假设的恰当性得出结论。同时，根据获取的审计证据，就可能对甬鄞开投集团持续经营能力产生重大疑虑的事项或情况是否存在重大不确定性得出结论。如果我们得出结论认为存在重大不确定性，审计准则要求我们在审计报告中提请报表使用者注意财务报表中的相关披露；如果披露不充分，我们应当发表非无保留意见。我们的结论基于截至审计报告日可获得的信息。然而，未来的事项或情况可能导致甬鄞开投集团不能持续经营。

（5）评价财务报表的总体列报、结构和内容，并评价财务报表是否公允反映相关交易和事项。

（6）就甬鄞开投集团实体或业务活动的财务信息获取充分、适当的审计证据，



以对财务报表发表意见。我们负责指导、监督和执行集团审计。我们对审计意见承担全部责任。

我们与治理层就计划的审计范围、时间安排和重大审计发现等事项进行沟通，包括沟通我们在审计中识别出的值得关注的内部控制缺陷。

中兴华会计师事务所（特殊普通合伙）

中国注册会计师：



中国·北京

中国注册会计师：



2026年4月28日



合并资产负债表

编制单位：宁波甬鄞开投控股集团有限公司

金额单位：人民币元

项 目	注释	2025/12/31	2024/12/31
流动资产：			
货币资金	五、1	1,539,516,893.77	2,397,610,464.23
交易性金融资产			
衍生金融资产			
应收票据			
应收账款	五、2	2,775,282,805.39	3,271,361,269.15
应收款项融资			
预付款项	五、3	150,016,077.89	50,919,754.27
其他应收款	五、4	6,657,978,253.95	6,728,162,363.80
存货	五、5	53,427,334,384.42	57,076,651,540.55
合同资产			
持有待售资产			
一年内到期的非流动资产			
其他流动资产	五、6	53,030,754.33	50,674,407.43
流动资产合计		64,603,159,169.75	69,575,379,799.43
非流动资产：			
债权投资			
其他债权投资			
长期应收款			
长期股权投资	五、7	912,723,377.73	887,366,307.87
其他权益工具投资	五、8	73,637,400.00	70,000,000.00
其他非流动金融资产			
投资性房地产	五、9	3,740,232,456.00	2,131,705,200.00
固定资产	五、10	87,862,849.95	93,871,881.48
在建工程			
生产性生物资产			
油气资产			
使用权资产			
无形资产	五、11	932,939.83	743,997.18
开发支出			
商誉			
长期待摊费用	五、12	23,848,368.99	28,262,002.15
递延所得税资产	五、13	28,268,266.56	50,305,482.00
其他非流动资产	五、14	412,810,000.00	412,947,735.85
非流动资产合计		5,280,315,659.06	3,675,202,606.53
资产总计		69,883,474,828.81	73,250,582,405.96

(后附财务报表附注是本财务报表的组成部分)

法定代表人：



主管会计工作负责人：



会计机构负责人：

张陈瑞

(承上页)



合并资产负债表（续）

编制单位：宁波甬鄞开投控股集团有限公司

金额单位：人民币元

项 目	注释	2025/12/31	2024/12/31
流动负债：			
短期借款	五、15	4,609,056,652.99	4,885,142,726.02
交易性金融负债			
衍生金融负债			
应付票据	五、16		1,300,000,000.00
应付账款	五、17	66,147,213.84	109,844,651.18
预收款项	五、18	6,768,355.56	13,779,050.42
合同负债	五、19	105,195,968.40	51,208,188.09
应付职工薪酬	五、20	1,204,623.57	1,367,319.06
应交税费	五、21	257,944,240.37	282,188,446.16
其他应付款	五、22	4,828,496,357.17	10,928,098,944.62
持有待售负债			
一年内到期的非流动负债	五、23	3,164,262,611.25	4,962,674,115.85
其他流动负债	五、24	14,302,113.41	2,565,942.06
流动负债合计		13,053,378,136.56	22,536,869,383.46
非流动负债：			
长期借款	五、25	19,907,720,872.90	13,102,018,734.44
应付债券	五、26	4,056,952,111.32	4,636,067,239.86
其中：优先股			
永续债			
租赁负债			
长期应付款	五、27	8,374,979,458.23	7,774,594,100.00
长期应付职工薪酬			
预计负债			
递延收益	五、28	484,497,950.13	
递延所得税负债	五、13	206,586,389.40	202,891,788.66
其他非流动负债			
非流动负债合计		33,030,736,781.98	25,715,571,862.96
负债合计		46,084,114,918.54	48,252,441,246.42
所有者权益：			
实收资本	五、29	3,350,000,000.00	3,350,000,000.00
其他权益工具			
其中：优先股			
永续债			
资本公积	五、30	15,430,487,399.79	16,766,529,436.24
减：库存股			
其他综合收益	五、31	-105,822,509.08	-121,693,823.30
专项储备			
盈余公积	五、32	4,227,333.03	4,227,333.03
未分配利润	五、33	922,239,331.03	800,119,992.73
归属于母公司所有者权益合计		19,601,131,554.77	20,799,182,938.70
少数股东权益		4,198,228,355.50	4,198,958,220.84
所有者权益合计		23,799,359,910.27	24,998,141,159.54
负债和所有者权益总计		69,883,474,828.81	73,250,582,405.96

（后附财务报表附注是本财务报表的组成部分）

法定代表人：



主管会计工作负责人：



会计机构负责人：

张启尚



合并利润表

编制单位：宁波甬鄞开投控股集团有限公司

金额单位：人民币元

项 目	注释	2025年度	2024年度
一、营业收入	五、34	460,661,562.24	1,259,674,042.13
减：营业成本	五、34	341,654,238.01	1,078,164,540.93
税金及附加	五、35	37,919,900.06	53,167,783.35
销售费用	五、36	1,574,260.02	401,431.18
管理费用	五、37	51,186,497.43	51,588,274.21
研发费用			
财务费用	五、38	48,295,502.17	33,746,963.94
其中：利息费用		56,791,922.64	44,360,438.45
利息收入		22,320,026.95	15,367,805.52
加：其他收益	五、39	242,279,155.27	58,427.70
投资收益（损失以“-”号填列）	五、40	-9,814,566.93	174,004,719.84
其中：对联营企业和合营企业的投资收益			
以摊余成本计量的金融资产终止确认收益			
净敞口套期收益（损失以“-”号填列）			
公允价值变动收益（损失以“-”号填列）	五、41	-66,235,312.89	-160,957,700.00
信用减值损失（损失以“-”号填列）	五、42	2,594,945.83	-898,929.66
资产减值损失（损失以“-”号填列）			
资产处置收益（损失以“-”号填列）			
二、营业利润（亏损以“-”号填列）		148,855,385.83	54,811,566.40
加：营业外收入	五、43	376,256.32	175,122.00
减：营业外支出	五、44	1,329,330.55	872,880.92
三、利润总额（亏损总额以“-”号填列）		147,902,311.60	54,113,807.48
减：所得税费用	五、45	26,512,838.64	-7,465,000.71
四、净利润（净亏损以“-”号填列）		121,389,472.96	61,578,808.19
（一）按经营持续性分类：			
1、持续经营净利润（净亏损以“-”号填列）		121,389,472.96	61,578,808.19
2、终止经营净利润（净亏损以“-”号填列）			
（二）按所有权归属分类：			
1、归属于母公司股东的净利润（净亏损以“-”号填列）		122,119,338.30	62,405,205.89
2、少数股东损益（净亏损以“-”号填列）		-729,865.34	-826,397.70
六、其他综合收益的税后净额			-
（一）归属母公司所有者的其他综合收益的税后净额			
1.不能重分类进损益的其他综合收益			-
（1）重新计量设定受益计划变动额			
（2）权益法下不能转损益的其他综合收益			-
（3）其他权益工具投资公允价值变动			
（4）企业自身信用风险公允价值变动			
（5）其他			
2.将重分类进损益的其他综合收益			
（1）权益法下可转损益的其他综合收益			
（2）其他债权投资公允价值变动			
（3）金融资产重分类计入其他综合收益的金额			
（4）其他债权投资信用减值准备			
（5）现金流量套期储备			
（6）外币财务报表折算差额			
（7）其他			
（二）归属于少数股东的其他综合收益的税后净额			
七、综合收益总额		121,389,472.96	61,578,808.19
（一）归属于母公司所有者的综合收益总额		122,119,338.30	62,405,205.89
（二）归属于少数股东的综合收益总额		-729,865.34	-826,397.70

（后附财务报表附注是本财务报表的组成部分）

法定代表人：



主管会计工作负责人：



会计机构负责人：

张学海



合并现金流量表

编制单位：宁波甬鄞开投控股集团有限公司

金额单位：人民币元

项 目	注释	2025年度	2024年度
一、经营活动产生的现金流量：			
销售商品、提供劳务收到的现金		1,096,950,613.57	1,401,877,659.05
收到的税费返还			
收到其他与经营活动有关的现金	五、46	1,857,622,350.77	4,853,998,024.82
经营活动现金流入小计		2,954,572,964.34	6,255,875,683.87
购买商品、接受劳务支付的现金		2,260,141,430.28	12,385,244,210.24
支付给职工以及为职工支付的现金		39,502,982.65	38,140,611.86
支付的各项税费		145,161,683.78	103,253,100.67
支付其他与经营活动有关的现金	五、46	3,901,911,199.49	3,706,810,451.71
经营活动现金流出小计		6,346,717,296.20	16,233,448,374.48
经营活动产生的现金流量净额		-3,392,144,331.86	-9,977,572,690.61
二、投资活动产生的现金流量：			
收回投资收到的现金			
取得投资收益收到的现金		828,363.21	23,262,933.77
处置固定资产、无形资产和其他长期资产收回的现金净额			
处置子公司及其他营业单位收到的现金净额			
收到其他与投资活动有关的现金			
投资活动现金流入小计		828,363.21	23,262,933.77
购建固定资产、无形资产和其他长期资产支付的现金		2,285,285.68	4,529,230.24
投资支付的现金		39,637,400.00	4,000,000.00
取得子公司及其他营业单位支付的现金净额			
支付其他与投资活动有关的现金			
投资活动现金流出小计		41,922,685.68	8,529,230.24
投资活动产生的现金流量净额		-41,094,322.47	14,733,703.53
三、筹资活动产生的现金流量：			
吸收投资收到的现金			350,000,000.00
其中：子公司吸收少数股东投资收到的现金			
取得借款收到的现金		17,408,812,374.00	16,515,340,000.00
收到其他与筹资活动有关的现金	五、46	974,385,358.23	2,202,330,000.00
筹资活动现金流入小计		18,383,197,732.23	19,067,670,000.00
偿还债务支付的现金		13,943,055,388.45	8,605,679,598.77
分配股利、利润或偿付利息支付的现金		1,202,637,259.91	1,025,119,228.73
其中：子公司支付给少数股东的股利、利润			
支付其他与筹资活动有关的现金	五、46	646,360,000.00	
筹资活动现金流出小计		15,792,052,648.36	9,630,798,827.50
筹资活动产生的现金流量净额		2,591,145,083.87	9,436,871,172.50
四、汇率变动对现金及现金等价物的影响			
五、现金及现金等价物净增加额		-842,093,570.46	-525,967,814.58
加：期初现金及现金等价物余额		2,381,610,464.23	2,907,578,278.81
六、期末现金及现金等价物余额		1,539,516,893.77	2,381,610,464.23

(后附财务报表附注是本财务报表的组成部分)

法定代表人：



主管会计工作负责人：



会计机构负责人：

张晶晶

合并所有者权益变动表

2025年度

金额单位：人民币元

项 目	本期金额									
	归属于母公司所有者权益					少数股东权益				
	资本公积	减：库存股	其他综合收益	专项储备	盈余公积	未分配利润	小计	少数股东权益	所有者权益合计	
一、上年年末余额	16,766,529,436.24		-121,693,823.30		4,227,333.03	800,119,992.73	20,799,182,938.70	4,198,958,220.84	24,998,141,159.54	
加：会计政策变更										
前期差错更正										
其他										
二、本年期初余额	16,766,529,436.24		-121,693,823.30		4,227,333.03	800,119,992.73	20,799,182,938.70	4,198,958,220.84	24,998,141,159.54	
三、本期增减变动金额（减少以“-”号填列）	-1,336,042,036.45		15,871,314.22			122,119,338.30	-1,198,051,383.93	-729,865.34	-1,198,781,249.27	
（一）综合收益总额						122,119,338.30		-729,865.34	121,389,472.96	
（二）所有者投入和减少资本	34,360,000.00						34,360,000.00		34,360,000.00	
1、所有者投入资本										
2、其他权益工具持有者投入资本										
3、股份支付计入所有者权益的金额										
4、其他	34,360,000.00						34,360,000.00		34,360,000.00	
（三）利润分配										
1、提取盈余公积										
2、对所有者分配的分配										
3、其他										
（四）股东权益内部结转										
1、资本公积转增资本										
2、盈余公积转增资本										
3、盈余公积弥补亏损										
4、设定受益计划变动额结转留存收益										
5、其他综合收益结转留存收益										
6、其他										
（五）专项储备										
1、本期提取										
2、本期使用										
（六）其他										
四、本年年末余额	-1,370,402,036.45		15,871,314.22		4,227,333.03	922,239,331.03	19,601,131,554.77	4,198,228,355.50	23,799,359,910.27	
	15,430,467,399.79		-105,822,509.08							

会计机构负责人：

主管会计工作负责人：

法定代表人



合并所有者权益变动表 (续)
2025年度

金额单位: 人民币元

项 目	上期金额										
	归属于母公司所有者权益					少数股东权益					
	实收资本	其他权益工具	资本公积	减: 库存股	其他综合收益	专项储备	盈余公积	未分配利润	小计	所有者权益合计	
优先股	永续债	其他									
一、上年年末余额	3,000,000,000.00		16,760,192,236.24		28,398,817.79		4,227,333.03	737,714,786.84	20,530,533,173.90	4,196,680,683.33	24,727,213,857.23
加: 会计政策变更											
前期差错更正											
其他											
二、本年期初余额	3,000,000,000.00		16,760,192,236.24		28,398,817.79		4,227,333.03	737,714,786.84	20,530,533,173.90	4,196,680,683.33	24,727,213,857.23
三、本期增减变动金额 (减少以“-”号填列)	350,000,000.00		6,337,200.00		-150,092,641.09			62,405,205.89	268,649,764.80	2,277,537.51	270,927,302.31
(一) 综合收益总额								62,405,205.89	62,405,205.89	-826,397.70	61,578,808.19
(二) 所有者投入和减少资本	350,000,000.00		6,337,200.00						356,337,200.00	3,103,935.21	359,441,135.21
1、所有者投入资本	350,000,000.00		6,337,200.00						350,000,000.00	3,103,935.21	353,103,935.21
2、其他权益工具持有者投入资本											
3、股份支付计入所有者权益的金额											
4、其他									6,337,200.00		6,337,200.00
(三) 利润分配											
1、提取盈余公积											
2、对所有者分配的分配											
3、其他											
(四) 股东权益内部结转											
1、资本公积转增资本											
2、盈余公积转增资本											
3、盈余公积弥补亏损											
4、设定受益计划变动额结转留存收益											
5、其他综合收益结转留存收益											
6、其他											
(五) 专项储备											
1、本期提取											
2、本期使用											
(六) 其他											
四、本年年末余额	3,350,000,000.00		16,766,529,436.24		-150,092,641.09		4,227,333.03	800,119,992.73	20,799,182,936.70	4,196,968,220.84	24,998,141,159.54

(后附财务报表附注是本财务报表的组成部分)

法定代表人

李兵印

主管会计工作负责人:

燕沈印

会计机构负责人:

张向东



资产负债表

编制单位：宁波甬鄞开投控股集团有限公司

金额单位：人民币元

项 目	注 释	2025/12/31	2024/12/31
流动资产：			
货币资金		334,139,648.90	1,174,909,707.89
交易性金融资产			
衍生金融资产			
应收票据			
应收账款			
应收款项融资			
预付款项		33,438.19	539,061.59
其他应收款	十一、1	2,964,261,774.29	4,254,496,982.94
存货		3,008,383,126.62	4,503,218,881.05
合同资产			
持有待售资产			
一年内到期的非流动资产			
其他流动资产		23,393,237.89	25,360,149.37
流动资产合计		6,330,211,225.89	9,958,524,782.84
非流动资产：			
债权投资			
其他债权投资			
长期应收款			
长期股权投资	十一、2	18,024,886,703.89	16,170,108,813.02
其他权益工具投资			
其他非流动金融资产			
投资性房地产		142,210,500.00	
固定资产		257,613.39	268,631.68
在建工程			
生产性生物资产			
油气资产			
使用权资产			
无形资产		19,120.21	23,070.61
开发支出			
商誉			
长期待摊费用			
递延所得税资产		1,045,109.95	39,016.15
其他非流动资产			
非流动资产合计		18,168,419,047.44	16,170,439,531.46
资产总计		24,498,630,273.33	26,128,964,314.30

(后附财务报表附注是本财务报表的组成部分)

法定代表人：

主管会计工作负责人：

会计机构负责人：



张品

(承上页)



资产负债表（续）

编制单位：宁波甬鄞开投控股集团有限公司

金额单位：人民币元

项 目	注 释	2025/12/31	2024/12/31
流动负债：			
短期借款		790,702,794.52	290,200,260.27
交易性金融负债			
衍生金融负债			
应付票据			800,000,000.00
应付账款		23,446,159.55	4,340,281.34
预收款项			
合同负债			
应付职工薪酬			
应交税费		41,597.86	220,737.91
其他应付款		4,727,051,352.12	7,796,370,788.35
持有待售负债			
一年内到期的非流动负债		5,689,804.69	
其他流动负债			
流动负债合计		5,546,931,708.74	8,891,132,067.87
非流动负债：			
长期借款		549,840,000.00	
应付债券		1,196,425,440.00	
其中：优先股			
永续债			
租赁负债			
长期应付款		91,488,629.31	88,750,000.00
长期应付职工薪酬			
预计负债			
递延收益			
递延所得税负债		488,051.91	
其他非流动负债			
非流动负债合计		1,838,242,121.22	88,750,000.00
负债合计		7,385,173,829.96	8,979,882,067.87
所有者权益：			
实收资本		3,350,000,000.00	3,350,000,000.00
其他权益工具			
其中：优先股			
永续债			
资本公积		13,812,721,787.82	13,804,860,329.97
减：库存股			
其他综合收益		1,464,155.75	
专项储备			
盈余公积		4,227,333.03	4,227,333.03
未分配利润		-54,956,833.23	-10,005,416.57
所有者权益合计		17,113,456,443.37	17,149,082,246.43
负债和所有者权益总计		24,498,630,273.33	26,128,964,314.30

（后附财务报表附注是本财务报表的组成部分）

法定代表人：

主管会计工作负责人：

会计机构负责人：





利润表

编制单位：宁波甬鄞开投控股集团有限公司

金额单位：人民币元

项 目	注释	2025年度	2024年度
一、营业收入	十一、3	903,662.50	
减：营业成本	十一、3	232,279.02	
税金及附加		203,415.31	2,752,630.97
销售费用			1,165.05
管理费用		12,002,938.21	8,958,213.80
研发费用			
财务费用		28,995,233.64	11,662,437.27
其中：利息费用		29,415,254.96	12,139,218.03
利息收入		1,080,751.91	660,273.26
加：其他收益		21,226.50	4,626.72
投资收益（损失以“-”号填列）	十一、4	-6,320,660.00	-8,478,734.93
其中：对联营企业和合营企业的投资收益			
以摊余成本计量的金融资产终止确认收益			
净敞口套期收益（损失以“-”号填列）			
公允价值变动收益（损失以“-”号填列）			
信用减值损失（损失以“-”号填列）		-462,230.30	-75,517.48
资产减值损失（损失以“-”号填列）			
资产处置收益（损失以“-”号填列）			
二、营业利润（亏损以“-”号填列）		-47,291,867.48	-31,924,072.78
加：营业外收入			8,189.00
减：营业外支出		825,673.38	800,000.00
三、利润总额（亏损总额以“-”号填列）		-48,117,540.86	-32,715,883.78
减：所得税费用		-3,166,124.20	-18,879.37
四、净利润（净亏损以“-”号填列）		-44,951,416.66	-32,697,004.41
（一）按经营持续性分类：			
1、持续经营净利润（净亏损以“-”号填列）		-44,951,416.66	-32,697,004.41
2、终止经营净利润（净亏损以“-”号填列）			
五、其他综合收益的税后净额			
（一）不能重分类进损益的其他综合收益			
（1）重新计量设定受益计划变动额			
（2）权益法下不能转损益的其他综合收益			
（3）其他权益工具投资公允价值变动			
（4）企业自身信用风险公允价值变动			
（5）其他			
（二）将重分类进损益的其他综合收益		-	-
（1）权益法下可转损益的其他综合收益			
（2）其他债权投资公允价值变动			
（3）金融资产重分类计入其他综合收益的金额			
（4）其他债权投资信用减值准备			
（5）现金流量套期储备			
（6）外币财务报表折算差额			
（7）其他			
六、综合收益总额		-44,951,416.66	-32,697,004.41

（后附财务报表附注是本财务报表的组成部分）

法定代表人：

主管会计工作负责人：

会计机构负责人：



张 琦



现金流量表

编制单位：宁波甬鄞开投控股集团有限公司

金额单位：人民币元

项 目	注释	2025年度	2024年度
一、经营活动产生的现金流量：			
销售商品、提供劳务收到的现金		4,764,232.09	
收到的税费返还			
收到其他与经营活动有关的现金		2,333,507,254.55	2,518,553,621.89
经营活动现金流入小计		2,338,271,486.64	2,518,553,621.89
购买商品、接受劳务支付的现金		38,695,474.71	464,550,474.14
支付给职工以及为职工支付的现金		9,351,034.22	5,392,510.07
支付的各项税费		701,153.81	2,551,620.97
支付其他与经营活动有关的现金		3,679,386,800.84	1,268,017,535.04
经营活动现金流出小计		3,728,134,463.58	1,740,512,140.22
经营活动产生的现金流量净额		-1,389,862,976.94	778,041,481.67
二、投资活动产生的现金流量：			
收回投资收到的现金			
取得投资收益收到的现金			18,000,000.00
处置固定资产、无形资产和其他长期资产收回的现金净额			
处置子公司及其他营业单位收到的现金净额			
收到其他与投资活动有关的现金			
投资活动现金流入小计			18,000,000.00
购建固定资产、无形资产和其他长期资产支付的现金		74,447.79	259,103.53
投资支付的现金		1,651,083,900.00	
取得子公司及其他营业单位支付的现金净额			
支付其他与投资活动有关的现金			
投资活动现金流出小计		1,651,158,347.79	259,103.53
投资活动产生的现金流量净额		-1,651,158,347.79	17,740,896.47
三、筹资活动产生的现金流量：			
吸收投资收到的现金			350,000,000.00
取得借款收到的现金		2,747,210,292.00	290,000,000.00
收到其他与筹资活动有关的现金			74,000,000.00
筹资活动现金流入小计		2,747,210,292.00	714,000,000.00
偿还债务支付的现金		500,000,000.00	350,000,000.00
分配股利、利润或偿付利息支付的现金		30,959,026.26	11,673,559.36
支付其他与筹资活动有关的现金			
筹资活动现金流出小计		530,959,026.26	361,673,559.36
筹资活动产生的现金流量净额		2,216,251,265.74	352,326,440.64
四、汇率变动对现金及现金等价物的影响			
五、现金及现金等价物净增加额		-824,770,058.99	1,148,108,818.78
加：期初现金及现金等价物余额		1,158,909,707.89	10,800,889.11
六、期末现金及现金等价物余额		334,139,648.90	1,158,909,707.89

(后附财务报表附注是本财务报表的组成部分)

法定代表人：



主管会计工作负责人



会计机构负责人：

张浩

所有者权益变动表

2025年度


项 目	本期金额						所有者权益合计		
	实收资本		资本公积	减：库存股	其他综合收益	专项储备		盈余公积	
	优先股	其他							
一、上年年末余额	3,350,000,000.00		13,804,860,329.97				4,227,333.03	-10,005,416.57	17,149,082,246.43
加：会计政策变更									
前期差错更正									
其他									
二、本年期初余额	3,350,000,000.00		13,804,860,329.97				4,227,333.03	-10,005,416.57	17,149,082,246.43
三、本期增减变动金额（减少以“-”号填列）			7,861,457.85		1,464,155.75			-44,951,416.66	-35,625,803.06
（一）综合收益总额								-44,951,416.66	-44,951,416.66
（二）所有者投入和减少资本									
1、所有者投入资本									
2、其他权益工具持有者投入资本									
3、股份支付计入所有者权益的金额									
4、其他									
（三）利润分配									
1、提取盈余公积									
2、对所有者的分配									
3、其他									
（四）股东权益内部结转									
1、资本公积转增资本									
2、盈余公积转增资本									
3、盈余公积弥补亏损									
4、设定受益计划变动额结转留存收益									
5、其他综合收益结转留存收益									
6、其他									
（五）专项储备									
1、本期提取									
2、本期使用									
（六）其他									
四、本年年末余额	3,350,000,000.00		13,812,721,787.82		1,464,155.75		4,227,333.03	-54,956,833.23	17,113,456,443.37

金额单位：人民币元

编制单位：宁波甬鄞开投控股集团有限公司

张工

会计机构负责人：



主管会计工作负责人：



（后附财务报表附注是本财务报表的组成部分）

法定代表人

所有者权益变动表 (续)
2025年度

编制单位: 宁波甬鄞开投控股集团有限公司
3302120153929

金额单位: 人民币元

项 目	实收资本		其他权益工具		资本公积	减: 库存股	其他综合收益	专项储备	盈余公积	未分配利润	所有者权益合计
	优先股	永续债	其他	其他							
一、上年年末余额	3,000,000,000.00				13,612,671,787.82				4,227,333.03	22,691,587.84	16,639,590,708.69
加: 会计政策变更											
前期差错更正											
其他											
二、本年期初余额	3,000,000,000.00				13,612,671,787.82				4,227,333.03	22,691,587.84	16,639,590,708.69
三、本期增减变动金额 (减少以“-”号填列)	350,000,000.00				192,188,542.15					-32,697,004.41	509,491,537.74
(一) 综合收益总额										-32,697,004.41	-32,697,004.41
(二) 所有者投入和减少资本	350,000,000.00				192,188,542.15						542,188,542.15
1、所有者投入资本	350,000,000.00				192,188,542.15						542,188,542.15
2、其他权益工具持有者投入资本											
3、股份支付计入所有者权益的金额											
4、其他											
(三) 利润分配											
1、提取盈余公积											
2、对所有者的分配											
3、其他											
(四) 股本权益内部结转											
1、资本公积转增资本											
2、盈余公积转增资本											
3、盈余公积弥补亏损											
4、设定受益计划变动额结转留存收益											
5、其他综合收益结转留存收益											
6、其他											
(五) 专项储备											
1、本期提取											
2、本期使用											
(六) 其他											
四、本年年末余额	3,350,000,000.00				13,804,860,329.97				4,227,333.03	-10,005,416.57	17,149,082,246.43

(后附财务报表附注是本财务报表的组成部分)

法定代表人

李兵印

主管会计工作负责人

燕沈印

会计机构负责人

张磊

宁波甬鄞开投控股集团有限公司

2025 年度财务报表附注

(除特别说明外, 金额单位为人民币元)

一、公司基本情况

1、基本情况

名称: 宁波甬鄞开投控股集团有限公司

统一社会信用代码: 91330212MA2GRK1898

成立日期: 2019 年 07 月 01 日

类型: 有限责任公司(国有独资)

住所: 浙江省宁波市鄞州区学士路 642 弄 2 号 2501-1 室

法定代表人: 李东兵

注册资本: 335,000.00 万元人民币

营业期限: 2019-7-1 至 9999-12-31。

本公司经营范围是: 一般项目: 股权投资; 住房租赁; 物业管理; 企业管理咨询; 停车场服务; 商业综合体管理服务; 园区管理服务; 房屋拆迁服务; 土地整治服务; 建筑材料销售; 金属材料销售; 养老服务; 工程造价咨询业务; 创业投资(限投资未上市企业); 以自有资金从事投资活动; 本市范围内公共租赁住房的建设、租赁经营管理; 酒店管理; 会议及展览服务; 数字创意产品展览展示服务; 规划设计管理; 【未经金融等监管部门批准不得从事吸收存款、融资担保、代客理财、向社会公众集(融)资等金融业务】(除依法须经批准的项目外, 凭营业执照依法自主开展经营活动)。许可项目: 房地产开发经营; 建设工程设计; 住宅室内装饰装修; 住宿服务; 建设工程施工; 城市生活垃圾经营性服务; 餐厨垃圾处理; 城市建筑垃圾处置(清运)(依法须经批准的项目, 经相关部门批准后方可开展经营活动, 具体经营项目以审批结果为准)。

2、历史沿革

(1) 宁波甬鄞开投控股集团有限公司(原名宁波市鄞州区城市开发建设有限责任公司、宁波市鄞开投资集团有限责任公司, 以下简称“公司”或“本公司”)系由宁波市鄞州区城中村改造办公室出资成立的有限责任公司, 于 2019 年 7 月 1 日取得宁波市鄞州区市场监督管理局核发的统一社会信用代码为 91330212MA2GRK1898 的营业执照, 公司注册资本为人民币 300,000.00 万元。成立时股权结构如下:

出资人名称	出资金额（万元）	占注册资本的比例（%）
宁波市鄞州区城中村改造办公室	300,000.00	100.00
合计	300,000.00	100.00

(2) 2020年3月26日，经股东会决议，本公司更名为宁波市鄞州区城市开发建设有限责任公司。同时股东宁波市鄞州区城中村改造办公室更名为宁波市鄞州区城中村改造发展服务中心。

2020年3月26日，经股东会决议，宁波市鄞州区城中村改造发展服务中心将51%的股权无偿划拨给宁波市鄞州区城中村开发投资有限责任公司，约定由股东宁波市鄞州区城中村开发投资有限责任公司以货币方式出资153,000.00万元，占注册资本的51.00%，股东宁波市鄞州区城中村改造发展服务中心以货币方式出资27,000.00万元、以实物方式出资60,000.00万元、以净资产方式出资60,000.00万元，占注册资本的49.00%。变更后股权结构如下：

出资人名称	出资金额（万元）	占注册资本的比例（%）
宁波市鄞州区城中村开发投资有限责任公司	153,000.00	51.00
宁波市鄞州区城中村改造发展服务中心	147,000.00	49.00
合计	300,000.00	100.00

(3) 2020年10月15日，股东宁波市鄞州区城中村开发投资有限责任公司更名为宁波市鄞开集团有限责任公司。变更后股权结构如下：

出资人名称	出资金额（万元）	占注册资本的比例（%）
宁波市鄞开集团有限责任公司	153,000.00	51.00
宁波市鄞州区城中村改造发展服务中心	147,000.00	49.00
合计	300,000.00	100.00

(4) 2022年12月31日，经股东会决议，宁波市鄞开集团有限责任公司将持有的51.00%股权无偿划拨给宁波市鄞州区国有资产管理委员会，宁波市鄞州区城中村改造发展服务中心将持有的49.00%的股权无偿划拨给宁波市鄞州区国有资产管理委员会。变更股权后结构如下：

出资人名称	出资金额（万元）	占注册资本的比例（%）
宁波市鄞州区国有资产管理委员会	300,000.00	100.00
合计	300,000.00	100.00

(5) 2024 年 12 月，公司股东宁波市鄞州区国有资产管理委员会增资 35,000.00 万元，增资完成后，出资金额 335,000.00 万元，占注册资本的比例为 100.00%，增资完成后公股权后结构如下：

出资人名称	出资金额（万元）	占注册资本的比例（%）
宁波市鄞州区国有资产管理委员会	335,000.00	100.00
合计	335,000.00	100.00

(6) 2025 年 12 月，公司更名为宁波甬鄞开投控股集团有限公司。

4、报告批准

本财务报表及附注业经本公司董事会批准于 2026 年 4 月 28 日批准报出。

二、财务报表编制基础

1、编制基础

本公司财务报表以持续经营假设为基础，根据实际发生的交易和事项，按照财政部于 2006 年 2 月 15 日及以后颁布的《企业会计准则——基本准则》和各项具体会计准则、企业会计准则应用指南、企业会计准则解释及其他相关规定（以下合称“企业会计准则”）的披露规定编制。

根据企业会计准则的相关规定，本公司会计核算以权责发生制为基础。除某些金融工具、投资性房地产外，本财务报表均以历史成本为计量基础。资产如果发生减值，则按照相关规定计提相应的减值准备。

2、持续经营

本公司自报告期末以后的 12 个月具有持续经营的能力，以持续经营为基础编制财务报表。

三、公司主要会计政策、会计估计

1、遵循企业会计准则的声明

本公司编制的财务报表符合企业会计准则的要求，真实、完整地反映了本公司 2025 年 12 月 31 日的合并及公司财务状况以及 2025 年度的合并及公司经营成果和现金流量。

2、会计期间

本公司会计年度采用公历年度，即每年自 1 月 1 日起至 12 月 31 日止。

3、营业周期

正常营业周期是指本公司从购买用于加工的资产起至实现现金或现金等价物的期间。本公司以 12 个

月作为一个营业周期，并以其作为资产和负债的流动性划分标准。

4、记账本位币

本公司以人民币为记账本位币。

5、同一控制下和非同一控制下企业合并的会计处理方法

企业合并，是指将两个或两个以上单独的企业合并形成一个报告主体的交易或事项。企业合并分为同一控制下企业合并和非同一控制下企业合并。

(1) 同一控制下企业合并

参与合并的企业在合并前后均受同一方或相同的多方最终控制，且该控制并非暂时性的，为同一控制下的企业合并。同一控制下的企业合并，在合并日取得对其他参与合并企业控制权的一方为合并方，参与合并的其他企业为被合并方。合并日，是指合并方实际取得对被合并方控制权的日期。

合并方取得的资产和负债均按合并日在被合并方的账面价值计量。合并方取得的净资产账面价值与支付的合并对价账面价值（或发行股份面值总额）的差额，调整资本公积（股本溢价）；资本公积（股本溢价）不足以冲减的，调整留存收益。

合并方为进行企业合并发生的各项直接费用，于发生时计入当期损益。

(2) 非同一控制下企业合并

参与合并的企业在合并前后不受同一方或相同的多方最终控制的，为非同一控制下的企业合并。非同一控制下的企业合并，在购买日取得对其他参与合并企业控制权的一方为购买方，参与合并的其他企业为被购买方。购买日，是指为购买方实际取得对被购买方控制权的日期。

对于非同一控制下的企业合并，合并成本包含购买日购买方为取得对被购买方的控制权而付出的资产、发生或承担的负债以及发行的权益性证券的公允价值，为企业合并发生的审计、法律服务、评估咨询等中介费用以及其他管理费用于发生时计入当期损益。购买方作为合并对价发行的权益性证券或债务性证券的交易费用，计入权益性证券或债务性证券的初始确认金额。所涉及的或有对价按其在购买日的公允价值计入合并成本，购买日后 12 个月内出现对购买日已存在情况的新的或进一步证据而需要调整或有对价的，相应调整合并商誉。购买方发生的合并成本及在合并中取得的可辨认净资产按购买日的公允价值计量。合并成本大于合并中取得的被购买方于购买日可辨认净资产公允价值份额的差额，确认为商誉。合并成本小于合并中取得的被购买方可辨认净资产公允价值份额的，首先对取得的被购买方各项可辨认资产、负债及或有负债的公允价值以及合并成本的计量进行复核，复核后合并成本仍小于合并中取得的被购买方可辨认净资产公允价值份额的，其差额计入当期损益。

购买方取得被购买方的可抵扣暂时性差异，在购买日因不符合递延所得税资产确认条件而未予确认的，在购买日后 12 个月内，如取得新的或进一步的信息表明购买日的相关情况已经存在，预期被购买方在购买日可抵扣暂时性差异带来的经济利益能够实现的，则确认相关的递延所得税资产，同时减少商誉，商誉不足冲减的，差额部分确认为当期损益；除上述情况以外，确认与企业合并相关的递延所得税资产

的，计入当期损益。

通过多次交易分步实现的非同一控制下企业合并，根据《财政部关于印发企业会计准则解释第 5 号的通知》（财会〔2012〕19 号）和《企业会计准则第 33 号——合并财务报表》第五十一条关于“一揽子交易”的判断标准（参见本附注三、6（2）），判断该多次交易是否属于“一揽子交易”。属于“一揽子交易”的，参考本部分前面各段描述及本附注三、13“长期股权投资”进行会计处理；不属于“一揽子交易”的，区分个别财务报表和合并财务报表进行相关会计处理：

在个别财务报表中，以购买日之前所持被购买方的股权投资的账面价值与购买日新增投资成本之和，作为该项投资的初始投资成本；购买日之前持有的被购买方的股权涉及其他综合收益的，在处置该项投资时将与其相关的其他综合收益采用与被购买方直接处置相关资产或负债相同的基础进行会计处理（即，除了按照权益法核算的在被购买方重新计量设定受益计划净负债或净资产导致的变动中的相应份额以外，其余转入当期投资收益）。

在合并财务报表中，对于购买日之前持有的被购买方的股权，按照该股权在购买日的公允价值进行重新计量，公允价值与其账面价值的差额计入当期投资收益；购买日之前持有的被购买方的股权涉及其他综合收益的，与其相关的其他综合收益应当采用与被购买方直接处置相关资产或负债相同的基础进行会计处理（即，除了按照权益法核算的在被购买方重新计量设定受益计划净负债或净资产导致的变动中的相应份额以外，其余转为购买日所属当期投资收益）。

6、控制的判断标准和合并财务报表的编制方法

（1）控制的判断标准

合并财务报表的合并范围以控制为基础予以确定。控制是指本公司拥有对被投资方的权力，通过参与被投资方的相关活动而享有可变回报，并且有能力运用对被投资方的权力影响该回报金额。合并范围包括本公司及全部子公司。子公司，是指被本公司控制的主体。

一旦相关事实和情况的变化导致上述控制定义涉及的相关要素发生了变化，本公司将进行重新评估。

（2）合并财务报表编制的方法

从取得子公司的净资产和生产经营决策的实际控制权之日起，本公司开始将其纳入合并范围；从丧失实际控制权之日起停止纳入合并范围。对于处置的子公司，处置日前的经营成果和现金流量已经适当地包括在合并利润表和合并现金流量表中；当期处置的子公司，不调整合并资产负债表的期初数。非同一控制下企业合并增加的子公司，其购买日后的经营成果及现金流量已经适当地包括在合并利润表和合并现金流量表中，且不调整合并财务报表的期初数和对比数。同一控制下企业合并增加的子公司，其自合并当期期初至合并日的经营成果和现金流量已经适当地包括在合并利润表和合并现金流量表中，并且同时调整合并财务报表的对比数。

在编制合并财务报表时，子公司与本公司采用的会计政策或会计期间不一致的，按照本公司的会计政策和会计期间对子公司财务报表进行必要的调整。对于非同一控制下企业合并取得的子公司，以购买日可辨认净资产公允价值为基础对其财务报表进行调整。

公司内所有重大往来余额、交易及未实现利润在合并财务报表编制时予以抵销。

子公司的股东权益及当期净损益中不属于本公司所拥有的部分分别作为少数股东权益及少数股东损益在合并财务报表中股东权益及净利润项下单独列示。子公司当期净损益中属于少数股东权益的份额，在合并利润表中净利润项目下以“少数股东损益”项目列示。少数股东分担的子公司的亏损超过了少数股东在该子公司期初股东权益中所享有的份额，仍冲减少数股东权益。

当因处置部分股权投资或其他原因丧失了对原有子公司的控制权时，对于剩余股权，按照其在丧失控制权日的公允价值进行重新计量。处置股权取得的对价与剩余股权公允价值之和，减去按原持股比例计算应享有原有子公司自购买日开始持续计算的净资产的份额之间的差额，计入丧失控制权当期的投资收益。与原有子公司股权投资相关的其他综合收益，在丧失控制权时采用与被购买方直接处置相关资产或负债相同的基础进行会计处理（即，除了在该原有子公司重新计量设定受益计划净负债或净资产导致的变动以外，其余一并转为当期投资收益）。其后，对该部分剩余股权按照《企业会计准则第 2 号——长期股权投资》或《企业会计准则第 22 号——金融工具确认和计量》等相关规定进行后续计量，详见本附注三、13“长期股权投资”或本附注三、9“金融工具”。

本公司通过多次交易分步处置对子公司股权投资直至丧失控制权的，需区分处置对子公司股权投资直至丧失控制权的各项交易是否属于一揽子交易。处置对子公司股权投资的各项交易的条款、条件以及经济影响符合以下一种或多种情况，通常表明应将多次交易事项作为一揽子交易进行会计处理：①这些交易是同时或者在考虑了彼此影响的情况下订立的；②这些交易整体才能达成一项完整的商业结果；③一项交易的发生取决于其他至少一项交易的发生；④一项交易单独看是不经济的，但是和其他交易一并考虑时是经济的。不属于一揽子交易的，对其中的每一项交易视情况分别按照“不丧失控制权的情况下部分处置对子公司的长期股权投资”（详见本附注三、13、（2）④）和“因处置部分股权投资或其他原因丧失了对原有子公司的控制权”适用的原则进行会计处理。处置对子公司股权投资直至丧失控制权的各项交易属于一揽子交易的，将各项交易作为一项处置子公司并丧失控制权的交易进行会计处理；但是，在丧失控制权之前每一次处置价款与处置投资对应的享有该子公司净资产份额的差额，在合并财务报表中确认为其他综合收益，在丧失控制权时一并转入丧失控制权当期的损益。

7、合营安排的分类及共同经营的会计处理方法

合营安排，是指一项由两个或两个以上的参与方共同控制的安排。本公司根据在合营安排中享有的权利和承担的义务，将合营安排分为共同经营和合营企业。共同经营，是指本公司享有该安排相关资产且承担该安排相关负债的合营安排。合营企业，是指本公司仅对该安排的净资产享有权利的合营安排。

本公司对合营企业的投资采用权益法核算，按照本附注三、14（2）②“权益法核算的长期股权投资”中所述的会计政策处理。

本公司作为合营方对共同经营，确认本公司单独持有的资产、单独所承担的负债，以及按本公司份额确认共同持有的资产和共同承担的负债；确认出售本公司享有的共同经营产出份额所产生的收入；按本公司份额确认共同经营因出售产出所产生的收入；确认本公司单独所发生的费用，以及按本公司份额确认共同经营发生的费用。

8、现金及现金等价物的确定标准

本公司现金及现金等价物包括库存现金、可以随时用于支付的存款以及本公司持有的期限短（一般为从购买日起，三个月内到期）、流动性强、易于转换为已知金额的现金、价值变动风险很小的投资。

9、金融工具

金融工具，是指形成一方的金融资产并形成其他方的金融负债或权益工具的合同。当本公司成为金融工具合同的一方时，确认相关的金融资产或金融负债。

金融资产和金融负债在初始确认时以公允价值计量：①对于以公允价值计量且其变动计入当期损益的金融资产和金融负债，相关交易费用直接计入当期损益；②对于其他类别的金融资产和金融负债，相关交易费用计入初始确认金额。金融资产和金融负债的后续计量取决于其分类。

金融资产或金融负债满足下列条件之一的，表明持有目的是交易性的：①取得相关金融资产或承担相关金融负债的目的，主要是为了近期内出售或回购；②初始确认时属于集中管理的可辨认金融工具组合的一部分，且有客观证据表明近期实际存在短期获利模式；③属于衍生工具，但符合财务担保合同定义的衍生工具以及被指定为有效套期工具的衍生工具除外。

（1）债务工具

债务工具是指从发行方角度分析符合金融负债定义的工具。债务工具的分类和后续计量取决于本公司管理金融资产的业务模式，以及金融资产的合同现金流量特征。不能通过现金流量特征测试的，直接分类为以公允价值计量且其变动计入当期损益的金融资产；能够通过现金流量特征测试的，其分类取决于管理金融资产的业务模式，以及是否将其指定为以公允价值计量且其变动计入当期损益的金融资产。

①以摊余成本计量。本公司管理此类金融资产的业务模式为以收取合同现金流量为目标，且此类金融资产的合同现金流量特征与基本借贷安排相一致，即在特定日期产生的现金流量，仅为对本金和以未偿付本金金额为基础的利息的支付，同时并未指定此类金融资产为以公允价值计量且其变动计入当期损益。本公司对于此类金融资产按照实际利率法确认利息收入。此类金融资产因终止确认产生的利得或损失以及因减值导致的损失直接计入当期损益。

②以公允价值计量且其变动计入其他综合收益。本公司管理此类金融资产的业务模式为既以收取合同现金流量为目标又以出售为目标，且此类金融资产的合同现金流量特征与基本借贷安排相一致，即在特定日期产生的现金流量，仅为对本金和以未偿付本金金额为基础的利息的支付，同时并未指定此类金融资产为以公允价值计量且其变动计入当期损益。此类金融资产按照公允价值计量且其变动计入其他综合收益，但减值损失或利得、汇兑损益和按照实际利率法计算的利息收入计入当期损益。此类金融资产终止确认时，累计计入其他综合收益的公允价值变动将结转计入当期损益。此类金融资产列示为其他债权投资。

③以公允价值计量且其变动计入当期损益。本公司将持有的未划分为以摊余成本计量和以公允价值计量且其变动计入其他综合收益的债务工具，以公允价值计量且其变动计入当期损益，分类为以公允价值计量且其变动计入当期损益的金融资产，列示为交易性金融资产或其他非流动金融资产。

(2) 权益工具

权益工具是指从发行方角度分析符合权益工具定义的工具。权益工具投资以公允价值计量且其变动计入当期损益，列示为交易性金融资产，但本公司管理层指定为以公允价值计量且其变动计入其他综合收益除外。指定为以公允价值计量且其变动计入综合收益的，列示为其他权益工具投资，相关公允价值变动不得结转至当期损益，且该指定一经作出不得撤销。相关股利收入计入当期损益。其他权益工具投资不计提减值准备，终止确认时，之前计入其他综合收益的累计利得或损失从其他综合收益转出，计入留存收益。

(3) 金融负债

金融负债于初始确认时分类为以公允价值计量且其变动计入当期损益的金融负债及其他金融负债。

以公允价值计量且其变动计入当期损益的金融负债，包括交易性金融负债和指定为以公允价值计量且其变动计入当期损益的金融负债。满足以下条件之一时，金融负债可在初始计量时指定为以公允价值计量且其变动计入当期损益的金融负债：①该项指定能够消除或显著减少会计错配；②根据正式书面文件载明的风险管理或投资策略，以公允价值为基础对金融负债组合或金融资产和金融负债组合进行管理和业绩评价，并在公司内部以此为基础向关键管理人员报告。该指定一经作出，不得撤销。

指定为以公允价值计量且变动计入当期损益的金融负债，由公司自身信用风险变动引起的公允价值的变动金额，计入其他综合收益；其他公允价值变动，计入当期损益。该金融负债终止确认时，之前计入其他综合收益的累计利得或损失从其他综合收益转出，计入留存收益。

本公司其他金融负债主要包括短期借款、长期借款、应付债券等。对于此类金融负债，采用实际利率法，按照摊余成本进行后续计量。

财务担保合同，是指当特定债务人到期不能按照最初或修改后的债务工具条款偿付债务时，要求发行方向蒙受损失的合同持有人赔付特定金额的合同。贷款承诺，是指按照预先规定的条款和条件提供信用的确定性承诺。不属于以公允价值计量且其变动计入当期损益的金融负债的财务担保合同，以及以低于市场利率贷款的贷款承诺，本公司作为发行方的，在初始确认后按照以下二者孰高进行计量：①损失准备金额；②初始确认金额扣除依据《企业会计准则第 14 号——收入》确定的累计摊销额后的余额。

(4) 金融资产和金融负债的终止确认

金融资产满足下列条件之一的，予以终止确认：

- ①收取该金融资产现金流量的合同权利终止；
- ②该金融资产已转移，且本公司将金融资产所有权上几乎所有的风险和报酬转移给转入方；
- ③该金融资产已转移，虽然本公司既没有转移也没有保留金融资产所有权上几乎所有的风险和报酬，但是放弃了对该金融资产的控制。

金融负债（或其一部分）的现时义务已经解除的，本公司终止确认该金融负债（或该部分金融负债）。

(5) 金融工具的减值

本公司以预期信用损失为基础进行金融工具减值会计处理并确认损失准备。预期信用损失，是指以发生违约的风险为权重的金融工具信用损失的加权平均值。信用损失，是指按照原实际利率折现的、根据合同应收的所有合同现金流量与预期收取的所有现金流量之间的差额，即全部现金短缺的现值。

本公司计量金融工具预期信用损失的方法反映的因素包括：通过评价一系列可能的结果而确定的无偏概率加权平均金额；货币时间价值；在资产负债表日无须付出不必要的额外成本或努力即可获得的有关过去事项、当前状况以及未来经济状况预测的合理且有依据的信息。本公司按照下列方法确定相关金融工具的预期信用损失：

①对于金融资产，信用损失为本公司应收取的合同现金流量与预期收取的现金流量之间差额的现值；

②对于租赁应收款项，信用损失为本公司应收取的合同现金流量与预期收取的现金流量之间差额的现值；

③对于未提用的贷款承诺，信用损失为在贷款承诺持有人提用相应贷款的情况下，本公司应收取的合同现金流量与预期收取的现金流量之间差额的现值。本公司对贷款承诺预期信用损失的估计，与其对该贷款承诺提用情况的预期保持一致；

④对于财务担保合同，信用损失为本公司就该合同持有人发生的信用损失向其做出赔付的预计付款额，减去本公司预期向该合同持有人、债务人或任何其他方收取的金额之间差额的现值；

⑤对于资产负债表日已发生信用减值但并非购买或源生已发生信用减值的金融资产，信用损失为该金融资产账面余额与按原实际利率折现的估计未来现金流量的现值之间的差额。

对于购买或源生的未发生信用减值的金融工具，每个资产负债表日，考虑合理且有依据的信息（包括前瞻性信息），评估其信用风险自初始确认后是否显著增加，按照三阶段分别确认预期信用损失。信用风险自初始确认后未显著增加的，处于第一阶段，按照该金融工具未来 12 个月内的预期信用损失计量损失准备；信用风险自初始确认后已显著增加但尚未发生信用减值的，处于第二阶段，按照该金融工具整个存续期的预期信用损失计量损失准备；自初始确认后已经发生信用减值的，处于第三阶段，按照该金融工具整个存续期的预期信用损失计量损失准备。处于第一阶段和第二阶段的金融工具，按照其账面余额和实际利率计算利息收入；处于第三阶段的金融工具，按照其摊余成本和实际利率计算确定利息收入。

对于购买或源生的已发生信用减值的金融资产，在资产负债表日仅将自初始确认后整个存续期内预期信用损失的累计变动确认为损失准备，其利息收入按照金融资产的摊余成本和经信用调整的实际利率计算确定。

损失准备的增加或转回，作为减值损失或利得，计入当期损益。对于持有的以公允价值计量且其变动计入其他综合收益的债务工具，减值损失或利得计入当期损益的同时调整其他综合收益。

(6) 金融资产和金融负债的抵销

当本公司具有抵销已确认金融资产和金融负债的法定权利，且目前可执行该种法定权利，同时本公司计划以净额结算或同时变现该金融资产和清偿该金融负债时，金融资产和金融负债以相互抵销后的金额在资产负债表内列示。除此以外，金融资产和金融负债在资产负债表内分别列示，不予相互抵销。

(7) 金融工具的公允价值确定

存在活跃市场的金融工具，以市场参与者在计量日发生的有序交易中，出售一项资产所能收到或者转移一项负债所需支付的价格确定其公允价值。不存在活跃市场的金融工具，采用估值技术确定其公允价值。在估值时，本公司采用在当前情况下适用并且有足够可利用数据和其他信息支持的估值技术，选择与市场参与者在相关资产或负债的交易中所考虑的资产或负债特征相一致的输入值，并尽可能优先使用相关可观察输入值。在相关可观察输入值无法取得或取得不切实可行时，使用不可观察输入值。

10、应收款项坏账准备的确认标准和计提方法

A.对于应收票据和应收账款，无论是否存在重大融资成分，本公司均按照整个存续期的预期信用损失计量损失准备。

当单项应收票据和应收账款无法以合理成本取得评估预期信用损失的信息时，本公司依据信用风险特征，将应收票据和应收账款划分为若干组合，在组合基础上计算预期信用损失。

对于划分为组合的应收票据，本公司参考历史信用损失经验，结合当前状况以及对未来经济状况的预测，通过违约风险敞口和整个存续期预期信用损失率，计算预期信用损失。确定组合的依据如下：

项目	组合划分方法
应收票据组合 1	银行承兑汇票
应收票据组合 2	商业承兑汇票

对于划分为组合的应收账款，本公司参考历史信用损失经验，结合当前状况以及对未来经济状况的预测，编制应收账款账龄与整个存续期预期信用损失率对照表计算预期信用损失。确定组合的依据如下：

项目	组合划分方法
应收账款组合 1	应收合并范围内关联方、保证金、押金等等信用风险较低并且基本确定可收回的应收款项。
应收账款组合 2	除以上性质外的其他客户。

B.当单项其他应收款、长期应收款无法以合理成本取得评估预期信用损失的信息时，本公司依据信用风险特征将其他应收款、长期应收款划分为若干组合，在组合基础上计算预期信用损失。确定组合的依据如下：

项目	项目名称	计提方法或计提比例 (%)
应收账款组合 1	对应收合并范围内关联方、保证金、押金等信用风险较低并且基本确定可收回的应收款项。	不计提
应收账款组合 2	已单独计提减值准备的应收款项除外, 公司根据以前年度与之相同或相类似的具有类似信用风险特征的应收款项组合的实际损失率为基础, 结合现时情况分析法确定坏账准备计提比例。	按照余额的 0.05% 比例计提

对于应收租赁款, 本公司参考历史信用损失经验, 结合当前状况以及对未来经济状况的预测, 通过违约风险敞口和整个存续期预期信用损失率, 计算预期信用损失。除应收租赁款之外的划分为组合的其他应收款和长期应收款, 通过违约风险敞口和未来 12 个月内或整个存续期预期信用损失率, 计算预期信用损失。

11、存货

(1) 存货的分类

本公司存货分为开发成本、开发产品、周转材料等。

(2) 存货取得和发出的计价方法

本公司存货盘存制度采用永续盘存制, 存货取得时按实际成本计价。

建造合同成本按照实际成本计量, 包括从合同签订开始至合同止所发生的、与执行合同有关的直接费用和间接费用。为订立合同而发生的差旅费和投标费等, 能够单独区分和可靠计量且合同很可能订立的, 在取得合同时计入成本; 未满足上述条件的, 计入当期损益。

在建合同累计已发生的成本和累计已确认的毛利 (亏损) 与已结算的价款在资产负债表中以抵销后的净额列示。在建合同累计已发生的成本和累计已确认的毛利 (亏损) 超过已结算的价款部分作为存货列示; 已结算的价款超过在建合同累计已发生的成本和累计已确认的毛利 (亏损) 部分作为预收款项列示。

开发产品的实际成本包括土地出让金、基础配套设施支出、建筑安装工程支出、开发项目完工之前所发生的借款费用及开发过程中的其他相关费用。开发产品发出时, 采用个别计价法确定其实际成本。

(3) 存货跌价准备计提方法

本公司期末存货成本高于其可变现净值的, 计提存货跌价准备。本公司通常按照单个存货项目计提存货跌价准备, 期末, 以前减记存货价值的影响因素已经消失的, 存货跌价准备在原已计提的金额内转回。

(4) 存货可变现净值的确认方法

存货可变现净值是按存货的估计售价减去至完工时估计将要发生的成本、估计的销售费用以及相关税费后的金额。

12、合同资产和合同负债

本公司根据履行履约义务与客户付款之间的关系在资产负债表中列示合同资产或合同负债。合同资产是本公司已向客户转让商品而有权收取对价的权利，且该权利取决于时间流逝之外的其他因素。合同负债是本公司已收或应收客户对价而应向客户转让商品的义务。

合同资产按照预期信用损失法计提减值准备。无论是否包含重大融资成分，本公司在资产负债表日均按照整个存续期内预期信用损失的金额计量其损失准备，如果该预期信用损失大于当前合同资产减值准备的账面金额，将其差额确认为减值损失，反之则确认为减值利得。实际发生减值损失，认定相关合同资产无法收回，经批准予以核销。

资产负债表日，对于不同合同下的合同资产、合同负债，分别列示。对于同一合同下的合同资产、合同负债，以净额列示，净额为借方余额的，根据其流动性分别列示为合同资产或其他非流动资产，已计提减值准备的，减去合同资产减值准备的期末余额后列示；净额为贷方余额的，根据其流动性列示为合同负债或其他非流动负债。

13、长期股权投资

本部分所指的长期股权投资，是指本公司对被投资单位具有控制、共同控制或重大影响的长期股权投资。本公司对被投资单位不具有控制、共同控制或重大影响的长期股权投资，作为交易性金融资产或其他权益工具投资核算，其会计政策详见附注三、9“金融工具”。

共同控制，是指本公司按照相关约定对某项安排所共有的控制，并且该安排的相关活动必须经过分享控制权的参与方一致同意后才能决策。重大影响，是指本公司对被投资单位的财务和经营政策有参与决策的权力，但并不能够控制或者与其他方一起共同控制这些政策的制定。

(1) 投资成本的确定

对于同一控制下的企业合并取得的长期股权投资，在合并日按照被合并方所有者权益在最终控制方合并财务报表中的账面价值的份额作为长期股权投资的初始投资成本。长期股权投资初始投资成本与支付的现金、转让的非现金资产以及所承担债务账面价值之间的差额，调整资本公积；资本公积不足冲减的，调整留存收益。通过多次交易分步取得同一控制下被合并方的股权，最终形成同一控制下企业合并的，应分别是否属于“一揽子交易”进行处理：属于“一揽子交易”的，将各项交易作为一项取得控制权的交易进行会计处理。不属于“一揽子交易”的，在合并日按照应享有被合并方所有者权益在最终控制方合并财务报表中的账面价值的份额作为长期股权投资的初始投资成本，长期股权投资初始投资成本与达到合并前的长期股权投资账面价值加上合并日进一步取得股份新支付对价的账面价值之和的差额，调整资本公积；资本公积不足冲减的，调整留存收益。

对于非同一控制下的企业合并取得的长期股权投资，在购买日按照合并成本作为长期股权投资的初

始投资成本，合并成本包括购买方付出的资产、发生或承担的负债、发行的权益性证券的公允价值之和。通过多次交易分步取得被购买方的股权，最终形成非同一控制下的企业合并的，应分别是否属于“一揽子交易”进行处理：属于“一揽子交易”的，将各项交易作为一项取得控制权的交易进行会计处理。不属于“一揽子交易”的，按照原持有被购买方的股权投资账面价值加上新增投资成本之和，作为改按成本法核算的长期股权投资的初始投资成本。原持有的股权采用权益法核算的，相关其他综合收益暂不进行会计处理。

合并方或购买方为企业合并发生的审计、法律服务、评估咨询等中介费用以及其他相关管理费用，于发生时计入当期损益。

除企业合并形成的长期股权投资外的其他股权投资，按成本进行初始计量，该成本视长期股权投资取得方式的不同，分别按照本公司实际支付的现金购买价款、本公司发行的权益性证券的公允价值、投资合同或协议约定的价值、非货币性资产交换交易中换出资产的公允价值或原账面价值、该项长期股权投资自身的公允价值等方式确定。与取得长期股权投资直接相关的费用、税金及其他必要支出也计入投资成本。对于因追加投资能够对被投资单位实施重大影响或实施共同控制但不构成控制的，长期股权投资成本为按照《企业会计准则第 22 号——金融工具确认和计量》确定的原持有股权投资的公允价值加上新增投资成本之和。

（2）后续计量及损益确认方法

对被投资单位具有共同控制（构成共同经营者除外）或重大影响的长期股权投资，采用权益法核算。此外，公司财务报表采用成本法核算能够对被投资单位实施控制的长期股权投资。

①成本法核算的长期股权投资

采用成本法核算时，长期股权投资按初始投资成本计价，追加或收回投资调整长期股权投资的成本。除取得投资时实际支付的价款或者对价中包含的已宣告但尚未发放的现金股利或者利润外，当期投资收益按照享有被投资单位宣告发放的现金股利或利润确认。

②权益法核算的长期股权投资

采用权益法核算时，长期股权投资的初始投资成本大于投资时应享有被投资单位可辨认净资产公允价值份额的，不调整长期股权投资的初始投资成本；初始投资成本小于投资时应享有被投资单位可辨认净资产公允价值份额的，其差额计入当期损益，同时调整长期股权投资的成本。

采用权益法核算时，按照应享有或应分担的被投资单位实现的净损益和其他综合收益的份额，分别确认投资收益和其他综合收益，同时调整长期股权投资的账面价值；按照被投资单位宣告分派的利润或现金股利计算应享有的部分，相应减少长期股权投资的账面价值；对于被投资单位除净损益、其他综合收益和利润分配以外所有者权益的其他变动，调整长期股权投资的账面价值并计入资本公积。在确认应享有被投资单位净损益的份额时，以取得投资时被投资单位各项可辨认资产等的公允价值为基础，对被投资单位的净利润进行调整后确认。被投资单位采用的会计政策及会计期间与本公司不一致的，按照本公司的会计政策及会计期间对被投资单位的财务报表进行调整，并据以确认投资收益和其他综合收益。对于本公司与联营企业及合营企业之间发生的交易，投出或出售的资产不构成业务的，未实现内部交易损益按照享有的比例计算归属于本公司的部分予以抵销，在此基础上确认投资损益。但本公司与被投资

单位发生的未实现内部交易损失，属于所转让资产减值损失的，不予以抵销。本公司向合营企业或联营企业投出的资产构成业务的，投资方因此取得长期股权投资但未取得控制权的，以投出业务的公允价值作为新增长期股权投资的初始投资成本，初始投资成本与投出业务的账面价值之差，全额计入当期损益。本公司向合营企业或联营企业出售的资产构成业务的，取得的对价与业务的账面价值之差，全额计入当期损益。本公司自联营企业及合营企业购入的资产构成业务的，按《企业会计准则第 20 号——企业合并》的规定进行会计处理，全额确认与交易相关的利得或损失。

在确认应分担被投资单位发生的净亏损时，以长期股权投资的账面价值和其他实质上构成对被投资单位净投资的长期权益减记至零为限。此外，如本公司对被投资单位负有承担额外损失的义务，则按预计承担的义务确认预计负债，计入当期投资损失。被投资单位以后期间实现净利润的，本公司在收益分享额弥补未确认的亏损分担额后，恢复确认收益分享额。

对于本公司首次执行新会计准则之前已经持有的对联营企业和合营企业的长期股权投资，如存在与该投资相关的股权投资借方差额，按原剩余期限直线摊销的金额计入当期损益。

③收购少数股权

在编制合并财务报表时，因购买少数股权新增的长期股权投资与按照新增持股比例计算应享有子公司自购买日（或合并日）开始持续计算的净资产份额之间的差额，调整资本公积，资本公积不足冲减的，调整留存收益。

④处置长期股权投资

在合并财务报表中，母公司在不丧失控制权的情况下部分处置对子公司的长期股权投资，处置价款与处置长期股权投资相对应享有子公司净资产的差额计入所有者权益；母公司部分处置对子公司的长期股权投资导致丧失对子公司控制权的，按本附注三、6、（2）“合并财务报表编制的方法”中所述的相关会计政策处理。

其他情形下的长期股权投资处置，对于处置的股权，其账面价值与实际取得价款的差额，计入当期损益。

采用权益法核算的长期股权投资，处置后的剩余股权仍采用权益法核算的，在处置时将原计入所有者权益的其他综合收益部分按相应的比例采用与被投资单位直接处置相关资产或负债相同的基础进行会计处理。因被投资方除净损益、其他综合收益和利润分配以外的其他所有者权益变动而确认的所有者权益，按比例结转入当期损益。

采用成本法核算的长期股权投资，处置后剩余股权仍采用成本法核算的，其在取得对被投资单位的控制之前因采用权益法核算或金融工具确认和计量准则核算而确认的其他综合收益，采用与被投资单位直接处置相关资产或负债相同的基础进行会计处理，并按比例结转当期损益；因采用权益法核算而确认的被投资单位净资产中除净损益、其他综合收益和利润分配以外的其他所有者权益变动按比例结转当期损益。

本公司因处置部分股权投资丧失了对被投资单位的控制的，在编制个别财务报表时，处置后的剩余

股权能够对被投资单位实施共同控制或施加重大影响的，改按权益法核算，并对该剩余股权视同自取得时即采用权益法核算进行调整；处置后的剩余股权不能对被投资单位实施共同控制或施加重大影响的，改按金融工具确认和计量准则的有关规定进行会计处理，其在丧失控制之日的公允价值与账面价值之间的差额计入当期损益。对于本公司取得对被投资单位的控制之前，因采用权益法核算或金融工具确认和计量准则核算而确认的其他综合收益，在丧失对被投资单位控制时采用与被投资单位直接处置相关资产或负债相同的基础进行会计处理，因采用权益法核算而确认的被投资单位净资产中除净损益、其他综合收益和利润分配以外的其他所有者权益变动在丧失对被投资单位控制时结转入当期损益。其中，处置后的剩余股权采用权益法核算的，其他综合收益和其他所有者权益按比例结转；处置后的剩余股权改按金融工具确认和计量准则进行会计处理的，其他综合收益和其他所有者权益全部结转。

本公司因处置部分股权投资丧失了对被投资单位的共同控制或重大影响的，处置后的剩余股权改按金融工具确认和计量准则核算，其在丧失共同控制或重大影响之日的公允价值与账面价值之间的差额计入当期损益。原股权投资因采用权益法核算而确认的其他综合收益，在终止采用权益法核算时采用与被投资单位直接处置相关资产或负债相同的基础进行会计处理，因被投资方除净损益、其他综合收益和利润分配以外的其他所有者权益变动而确认的所有者权益，在终止采用权益法时全部转入当期投资收益。

本公司通过多次交易分步处置对子公司股权投资直至丧失控制权，如果上述交易属于一揽子交易的，将各项交易作为一项处置子公司股权投资并丧失控制权的交易进行会计处理，在丧失控制权之前每一次处置价款与所处置的股权对应的长期股权投资账面价值之间的差额，先确认为其他综合收益，到丧失控制权时再一并转入丧失控制权的当期损益。

14、投资性房地产

投资性房地产是指为赚取租金或资本增值，或两者兼有而持有的房地产。本公司投资性房地产包括已出租的土地使用权、持有并准备增值后转让的土地使用权、已出租的建筑物。

本公司投资性房地产采用公允价值模式进行后续计量，不对投资性房地产计提折旧或进行摊销，以资产负债表日投资性房地产的公允价值为基础调整其账面价值，公允价值与原账面价值之间的差额计入当期损益。

15、固定资产及其累计折旧

(1) 固定资产的确认条件

本公司固定资产是指为生产商品、提供劳务、出租或经营管理而持有的，使用寿命超过一个会计年度的有形资产。

与该固定资产有关的经济利益很可能流入企业，并且该固定资产的成本能够可靠地计量时，固定资产才能予以确认。

本公司固定资产按照取得时的实际成本进行初始计量。

(2) 固定资产分类及折旧政策

本公司采用年限平均法计提折旧。固定资产自达到预定可使用状态时开始计提折旧，终止确认时或划分为持有待售非流动资产时停止计提折旧。在不考虑减值准备的情况下，按固定资产类别、预计使用寿命和预计残值，本公司确定各类固定资产的年折旧率如下：

类别	折旧方法	使用年限（年）	残值率%	年折旧率%
房屋建筑物	年限平均法	20-50	5.00	1.90-4.75
机器设备	年限平均法	5-10	5.00	9.50-19.00
办公设备	年限平均法	3-5	5.00	19.00-31.67
运输设备	年限平均法	4-5	5.00	19.00-23.75
电子设备	年限平均法	3	5.00	31.67

其中，已计提减值准备的固定资产，还应扣除已计提的固定资产减值准备累计金额计算确定折旧率。

（3）大修理费用

本公司对固定资产进行定期检查发生的大修理费用，有确凿证据表明符合固定资产确认条件的部分，计入固定资产成本，不符合固定资产确认条件的计入当期损益。固定资产在定期大修理间隔期间，照提折旧。

16、在建工程

本公司在建工程成本按实际工程支出确定，包括在建期间发生的各项必要工程支出、工程达到预定可使用状态前的应予资本化的借款费用以及其他相关费用等。

在建工程在达到预定可使用状态时转入固定资产。

17、借款费用

借款费用包括借款利息、折价或溢价的摊销、辅助费用以及因外币借款而发生的汇兑差额等。可直接归属于符合资本化条件的资产的购建或者生产的借款费用，在资产支出已经发生、借款费用已经发生、为使资产达到预定可使用或可销售状态所必要的购建或生产活动已经开始时，开始资本化；构建或者生产的符合资本化条件的资产达到预定可使用状态或者可销售状态时，停止资本化。其余借款费用在发生当期确认为费用。

18、租赁

租赁，是指在一定期间内，出租人将资产的使用权让与承租人以获取对价的合同。在合同开始日，本公司评估合同是否为租赁或者包含租赁，如果合同中一方让渡了在一定期间内控制一项或多项已识别资产使用的权利以换取对价，则该合同为租赁或者包含租赁。除非合同条款和条件发生变化，本公司不重新评估合同是否为租赁或者包含租赁。

(1) 本公司作为承租人

合同中同时包含多项单独租赁的，将合同予以分拆，分别各项单独租赁进行会计处理。合同中同时包含租赁和非租赁部分的，将租赁和非租赁部分进行分拆，按照各租赁部分单独价格及非租赁部分的单独价格之和的相对比例分摊合同对价。租赁期是本公司有权使用租赁资产且不可撤销的期间。

① 使用权资产

使用权资产是指本公司可在租赁期内使用租赁资产的权利。本公司租赁资产的类别主要包括房屋建筑物、运输工具、其他设备。

在租赁期开始日，本公司按照成本对使用权资产进行初始计量，包括：A.租赁负债的初始计量金额；B.在租赁期开始日或之前支付的租赁付款额，存在租赁激励的，扣除已享受的租赁激励相关金额；C.发生的初始直接费用；D.为拆卸及移除租赁资产、复原租赁资产所在场地或将租赁资产恢复至租赁条款约定状态预计将发生的成本，但属于为生产存货而发生的，适用《企业会计准则第1号——存货》。

在租赁期开始日后，本公司采用成本模式对使用权资产进行后续计量，根据与使用权资产有关的经济利益的预期实现方式作出决定，以直线法对使用权资产计提折旧，并对已识别的减值损失进行会计处理。本公司按照租赁准则有关规定重新计量租赁负债的，相应调整使用权资产的账面价值。

② 租赁负债

租赁负债反映本公司尚未支付的租赁付款额的现值。本公司按照租赁期开始日尚未支付的租赁付款额的现值对租赁负债进行初始计量。

租赁付款额，是指本公司向出租人支付的与在租赁期内使用租赁资产的权利相关的款项，包括：A.固定付款额及实质固定付款额，存在租赁激励的，扣除租赁激励相关金额；B.取决于指数或比率的可变租赁付款额，该款项在初始计量时根据租赁期开始日的指数或比率确定；C.本公司合理确定将行使购买选择权时，购买选择权的行权价格；D.租赁期反映出本公司将行使终止租赁选择权时，行使终止租赁选择权需支付的款项；E.根据本公司提供的担保余值预计应支付的款项。

在计算租赁付款额的现值时，本公司采用租赁内含利率作为折现率；无法确定租赁内含利率时，采用增量借款利率作为折现率，以同期银行贷款利率为基础，考虑相关因素调整得出增量借款利率。

本公司按照固定的周期性利率计算租赁负债在租赁期内各期间的利息费用，并计入当期损益，但应当资本化的计入相关资产成本。

当购买选择权、续租选择权、终止租赁选择权的评估结果发生变化，续租选择权、终止租赁选择权实际行使情况与原评估结果不一致，根据担保余值预计的应付金额发生变动，用于确定租赁付款额的指数或比率发生变动，或者实质固定付款额发生变动时，重新计量租赁负债。

③ 租赁的变更

当租赁变更通过增加一项或多项租赁资产的使用权而扩大了租赁范围，且增加的对价与租赁范围扩

大部分的单独价格按该合同情况调整后的金额相当时，该租赁变更作为一项单独租赁进行会计处理。未作为单独租赁进行会计处理的，分摊变更后合同的对价，重新确定租赁期，重新计量租赁负债。

④短期租赁和低价值资产租赁

本公司将在租赁期开始日租赁期不超过 12 个月，且不包含购买选择权的租赁认定为短期租赁；将单项租赁资产为全新资产时价值较低的租赁认定为低价值资产租赁。本公司转租或预期转租租赁资产的，原租赁不认定为低价值资产租赁。本公司对短期租赁和低价值资产租赁选择不确认使用权资产和租赁负债，将租赁付款额在租赁期内各个期间按照直线法或其他系统合理的方法计入相关的资产成本或当期损益。

(2) 本公司作为出租人

本公司在租赁开始日将租赁分为融资租赁和经营租赁，实质上转移了与租赁资产所有权有关的几乎全部风险和报酬的租赁为融资租赁，此外为经营租赁。本公司作为转租出租人时，基于原租赁产生的使用权资产对转租赁进行分类。

经营租赁

租赁期内各个期间，本公司采用直线法，将经营租赁的租赁收款额确认为租金收入。未计入租赁收款额的可变租赁付款额在实际发生时计入当期损益。

经营租赁发生变更的，本公司自变更生效日起将其作为一项新租赁进行会计处理，与变更前租赁有关的预收或应收租赁收款额视为新租赁的收款额。

19、无形资产

本公司无形资产按照成本进行初始计量，并于取得无形资产时分析判断其使用寿命。使用寿命为有限的，自无形资产可供使用时起，采用能反映与该资产有关的经济利益的预期实现方式的摊销方法，在预计使用年限内摊销；无法可靠确定预期实现方式的，采用直线法摊销；使用寿命不确定的无形资产，不作摊销。

本公司于每年年度终了，对使用寿命有限的无形资产的使用寿命及摊销方法进行复核，与以前估计不同的，调整原先估计数，并按会计估计变更处理。

本公司期末预计某项无形资产已经不能给企业带来未来经济利益的，将该项无形资产的账面价值全部转入当期损益。

20、长期待摊费用摊销方法

本公司发生的长期待摊费用按实际成本计价，并按预计受益期限平均摊销。对不能使以后会计期间受益的长期待摊费用项目，其摊余价值全部计入当期损益。

21、长期资产减值

对于固定资产、在建工程、使用权资产、使用寿命有限的无形资产、以成本模式计量的投资性房地产及对子公司、合营企业、联营企业的长期股权投资等非流动非金融资产，本公司于资产负债表日判断是否存在减值迹象。如存在减值迹象的，则估计其可收回金额，进行减值测试。商誉、使用寿命不确定的无形资产和尚未达到可使用状态的无形资产，无论是否存在减值迹象，每年均进行减值测试。

减值测试结果表明资产的可收回金额低于其账面价值的，按其差额计提减值准备并计入减值损失。可收回金额为资产的公允价值减去处置费用后的净额与资产预计未来现金流量的现值两者之间的较高者。资产的公允价值根据公平交易中销售协议价格确定；不存在销售协议但存在资产活跃市场的，公允价值按照该资产的买方出价确定；不存在销售协议和资产活跃市场的，则以可获取的最佳信息为基础估计资产的公允价值。处置费用包括与资产处置有关的法律费用、相关税费、搬运费以及为使资产达到可销售状态所发生的直接费用。资产预计未来现金流量的现值，按照资产在持续使用过程中和最终处置时所产生的预计未来现金流量，选择恰当的折现率对其进行折现后的金额加以确定。资产减值准备按单项资产为基础计算并确认，如果难以对单项资产的可收回金额进行估计的，以该资产所属的资产组确定资产组的可收回金额。资产组是能够独立产生现金流入的最小资产组合。

上述资产减值损失一经确认，以后期间不予转回价值得以恢复的部分。

22、职工薪酬

本公司职工薪酬主要包括短期职工薪酬、离职后福利、辞退福利以及其他长期职工福利。其中：

短期薪酬主要包括工资、奖金、津贴和补贴、职工福利费、医疗保险费、工伤保险费、住房公积金、工会经费和职工教育经费、非货币性福利等。本公司在职工为本公司提供服务的会计期间将实际发生的短期职工薪酬确认为负债，并计入当期损益或相关资产成本。其中非货币性福利按公允价值计量。

离职后福利主要包括设定提存计划及设定受益计划。其中设定提存计划主要包括基本养老保险、失业保险等，相应的应缴存金额于发生时计入相关资产成本或当期损益。

在职工劳动合同到期之前解除与职工的劳动关系，或为鼓励职工自愿接受裁减而提出给予补偿的建议，在本公司不能单方面撤回因解除劳动关系计划或裁减建议所提供的辞退福利时，和本公司确认与涉及支付辞退福利的重组相关的成本两者孰早日，确认辞退福利产生的职工薪酬负债，并计入当期损益。但辞退福利预期在年度报告期结束后十二个月不能完全支付的，按照其他长期职工薪酬处理。

本公司向职工提供的其他长期职工福利，符合设定提存计划的，按照设定提存计划进行会计处理，除此之外按照设定受益计划进行会计处理。

23、收入确认

收入是本公司在日常活动中形成的、会导致股东权益增加且与股东投入资本无关的经济利益的总流入。本公司在履行了合同中的履约义务，即在客户取得相关商品或服务（简称商品）的控制权时确认收入。

合同中包含两项或多项履约义务的，本公司在合同开始日，按照各单项履约义务所承诺商品的单独售价的相对比例，将交易价格分摊至各单项履约义务，按照分摊至各单项履约义务的交易价格计量收入。

交易价格是本公司因向客户转让商品而预期有权收取的对价金额，不包括代第三方收取的款项。本公司确认的交易价格不超过在相关不确定性消除时累计已确认收入极可能不会发生重大转回的金额。合同中存在重大融资成分的，本公司按照假定客户在取得商品控制权时即以现金支付的应付金额确定交易价格，该交易价格与合同承诺的对价之间的差额，在合同期间内采用实际利率法摊销。

满足下列条件之一时，属于在某一时段内履行履约义务，否则，属于在某一时点履行履约义务：①客户在本公司履约的同时即取得并消耗本公司履约所带来的经济利益；②客户能够控制本公司履约过程中在建的商品；③本公司履约过程中所产出的商品具有不可替代用途，且本公司在整个合同期间内有权就累计至今已完成的履约部分收取款项。

对于在某一时段内履行的履约义务，本公司在该时段内按照履约进度确认收入。履约进度不能合理确定时，本公司已经发生的成本预计能够得到补偿的，按照已经发生的成本金额确认收入，直至履约进度能够合理确定。对于在某一时点履行的履约义务，本公司在客户取得相关商品控制权时点确认收入。

本公司在向客户转让商品前能够控制该商品的，为主要责任人，按照已收或应收对价总额确认收入；否则为代理人，按照预期有权收取的佣金或手续费的金额确认收入。

本公司的营业收入主要包括商品销售收入、房地产销售收入、提供劳务收入、工程建造收入，具体政策如下：

（1）商品销售收入

本公司按照合同约定将商品运至约定交货地点，将购买方验收时点作为控制权转移时点，确认收入。本公司给予客户的信用期，根据客户的信用风险特征确定，不存在重大融资成分。

（2）房地产销售收入

本公司商品房销售业务在物业控制权转移给客户时确认收入。基于销售合同条款及适用的法律法规，物业的控制权可在某一时段内或在某一时点转移。满足在某一时段内履行履约义务条件的房地产销售，本公司在该时段内按照履约进度确认收入；其他的房地产销售，在达到合同约定的交付条件、客户取得相关控制权时点确认销售收入。

（3）提供劳务收入

本公司对外提供的劳务，根据已完成劳务的进度在一段时间内确认收入，已完成劳务的进度按照已发生的成本占预计总成本的比例确定。资产负债表日，本公司对已完成劳务的进度进行重新估计，以使其能够反映履约情况的变化。

本公司按照已完成劳务的进度确认收入时，对于已经取得无条件收款权的部分，确认为应收账款，其余部分确认为合同资产，并对应收账款、合同资产以预期信用损失为基础确认损失准备；如果本公司

已收或应收合同价款超过已完成的劳务进度，则将超过部分确认为合同负债。本公司对于同一合同下的合同资产和合同负债以净额列示。

(4) 工程建造收入

本公司对外提供工程建造劳务，根据已完成劳务的进度在一段时间内确认收入，履约进度按照业主方结算的进度确定。资产负债表日，本公司对已完成劳务的进度进行重新估计，以使其能够反映履约情况的变化。

本公司按照已完成劳务的进度确认收入时，对于已经取得无条件收款权的部分，确认为应收账款，其余部分确认为合同资产，并对应收账款、合同资产以预期信用损失为基础确认损失准备；如果本公司已收或应收合同价款超出已完成的劳务进度，则将超出部分确认为合同负债。本公司对于同一合同下的合同资产和合同负债以净额列示。

24、政府补助

政府补助是指本公司从政府无偿取得货币性资产或非货币性资产，不包括政府以投资者身份并享有相应所有者权益而投入的资本。政府补助为货币性资产的，按照收到或应收的金额计量。政府补助为非货币性资产的，应当按照公允价值计量；公允价值不能可靠取得的，按照名义金额计量。按照名义金额计量的政府补助，直接计入当期损益。

当本公司能够满足政府补助所附条件，且能够收到政府补助时，才能确认政府补助。

政府补助分为与资产相关的政府补助和与收益相关的政府补助。与资产相关的政府补助，是指公司取得的、用于购建或以其他方式形成长期资产的政府补助。与收益相关的政府补助，是指除与资产相关的政府补助之外的政府补助。

与资产相关的政府补助，采用总额法，确认为递延收益，在相关资产使用寿命内按照合理、系统的方法分期计入损益，相关资产在使用寿命结束前被出售、转让、报废或发生毁损的，将尚未分配的相关递延收益余额转入资产处置当期的损益，已确认的政府补助需要退回的，冲减相关递延收益账面余额，超出部分计入当期损益。

与收益相关的政府补助，采用总额法，用于补偿公司已发生的相关成本费用或损失时，直接计入当期损益；用于补偿以后期间的相关成本费用或损失时，确认为递延收益，并在确认相关成本费用或损失的期间，计入当期损益。

对于同时包含与资产相关部分和与收益相关部分的政府补助，区分不同部分分别进行会计处理；难以区分的，整体归类为与收益相关的政府补助。

与公司日常活动相关的政府补助，按照经济业务实质，计入其他收益或冲减相关成本费用。与公司日常活动无关的政府补助，计入营业外收支。

25、递延所得税资产/递延所得税负债

某些资产、负债项目的账面价值与其计税基础之间的差额，以及未作为资产和负债确认但按照税法规定可以确定其计税基础的项目的账面价值与计税基础之间的差额产生的暂时性差异，采用资产负债表债务法确认递延所得税资产及递延所得税负债。

与商誉的初始确认有关，以及与既不是企业合并、发生时也不影响会计利润和应纳税所得额（或可抵扣亏损）的交易中产生的资产或负债的初始确认有关的应纳税暂时性差异，不予确认有关的递延所得税负债。此外，对与子公司、联营企业及合营企业投资相关的应纳税暂时性差异，如果本公司能够控制暂时性差异转回的时间，而且该暂时性差异在可预见的未来很可能不会转回，也不予确认有关的递延所得税负债。除上述例外情况，本公司确认其他所有应纳税暂时性差异产生的递延所得税负债。

与既不是企业合并、发生时也不影响会计利润和应纳税所得额（或可抵扣亏损）的交易中产生的资产或负债的初始确认有关的可抵扣暂时性差异，不予确认有关的递延所得税资产。此外，对与子公司、联营企业及合营企业投资相关的可抵扣暂时性差异，如果暂时性差异在可预见的未来不是很可能转回，或者未来不是很可能获得用来抵扣可抵扣暂时性差异的应纳税所得额，不予确认有关的递延所得税资产。除上述例外情况，本公司以很可能取得用来抵扣可抵扣暂时性差异的应纳税所得额为限，确认其他可抵扣暂时性差异产生的递延所得税资产。

对于不是企业合并、交易发生时既不影响会计利润也不影响应纳税所得额（或可抵扣亏损）、且初始确认的资产和负债导致产生等额应纳税暂时性差异和可抵扣暂时性差异的单项交易，对该交易因资产和负债的初始确认所产生的应纳税暂时性差异和可抵扣暂时性差异，在交易发生时分别确认相应的递延所得税负债和递延所得税资产。

对于能够结转以后年度的可抵扣亏损和税款抵减，以很可能获得用来抵扣可抵扣亏损和税款抵减的未来应纳税所得额为限，确认相应的递延所得税资产。

资产负债表日，对于递延所得税资产和递延所得税负债，根据税法规定，按照预期收回相关资产或清偿相关负债期间的适用税率计量。

于资产负债表日，对递延所得税资产的账面价值进行复核，如果未来很可能无法获得足够的应纳税所得额用以抵扣递延所得税资产的利益，则减记递延所得税资产的账面价值。在很可能获得足够的应纳税所得额时，减记的金额予以转回。

26、重要会计政策和会计估计变更

（1）会计政策变更

本报告期无重要会计政策变更事项。

（2）会计估计变更

本报告期无重要会计估计变更事项。

四、税项

1、主要税种及税率：

税种	计税依据	税率
增值税	应税收入	9%、3%、13%
城市维护建设税	应交流转税	7%
教育费附加	应交流转税	3%
地方教育费附加	应交流转税	2%
企业所得税	应纳税所得额	25%

五、合并财务报表主要项目注释

以下注释项目除非特别指出，期初指【2025年1月1日】，期末指【2025年12月31日】，本期指2025年度，上期指2024年度。

1、货币资金

(1) 货币资金按类别列示如下

项目	2025.12.31	2024.12.31
银行存款	1,539,516,893.77	2,381,610,464.23
其他货币资金		16,000,000.00
合计	1,539,516,893.77	2,397,610,464.23

受限制的货币资金明细如下：

项目	2025.12.31	2024.12.31
其他货币资金——保函保证金		16,000,000.00
合计		16,000,000.00

截至2025年12月31日止，无因抵押、质押或冻结等对使用有限制，以及放在境外且资金汇回受到限制的货币资金。

2、应收账款

(1) 以摊余成本计量的应收账款

项目	2025.12.31		
	账面余额	坏账准备	账面价值
应收账款	2,776,671,140.96	1,388,335.57	2,775,282,805.39
合计	2,776,671,140.96	1,388,335.57	2,775,282,805.39

(续)

项目	2024.12.31		
	账面余额	坏账准备	账面价值
应收账款	3,272,997,768.04	1,636,498.89	3,271,361,269.15
合计	3,272,997,768.04	1,636,498.89	3,271,361,269.15

(2) 坏账准备

本公司对应收账款，无论是否存在重大融资成分，均按照整个存续期的预期信用损失计量损失准备。

①2025 年 12 月 31 日，组合计提坏账准备：

组合——低风险组合

账龄	账面余额	整个存续期预期信用损失率%	坏账准备	账面价值
1 年以内	120,650,564.26	0.05	60,325.28	120,590,238.98
1 至 2 年	936,402,256.32	0.05	468,201.13	935,934,055.19
2 至 3 年	1,719,618,320.38	0.05	859,809.16	1,718,758,511.22
合计	2,776,671,140.96		1,388,335.57	2,775,282,805.39

2025 年 12 月 31 日，组合计提坏账准备：

组合——低风险组合

账龄	账面余额	整个存续期预期信用损失率%	坏账准备	账面价值
1 年以内	936,912,851.32	0.05	468,456.43	936,444,394.89
1 至 2 年	1,994,545,850.21	0.05	997,272.93	1,993,548,577.28
2 至 3 年	241,029,473.54	0.05	120,514.72	240,908,958.82
3 年以上	100,509,592.97	0.05	50,254.81	100,459,338.16
合计	3,272,997,768.04		1,636,498.89	3,271,361,269.15

②坏账准备的变动

项目	2025.1.1余额	本期增加	本期减少		2025.12.31余额
			转回	合并范围减少	
应收账款坏账准备	1,636,498.89		248,163.32		1,388,335.57

(3) 按欠款方归集的期末余额前五名的应收账款情况

截止 2025 年 12 月 31 日，按欠款方归集的期末余额较大的应收账款情况如下：

单位名称	是否为关联方	2025.12.31	占应收账款总额的比例 (%)	账龄	坏账准备期末余额
宁波市鄞州区房屋征收拆迁事务所有有限公司	否	916,385,067.32	33.00	1-2 年	458,192.53
		914,400,894.17	32.93	2-3 年	457,200.45
宁波市鄞州区房星征收管理中心	否	692,414,427.21	24.94	2-3 年	346,207.21
宁波市鄞州区住房保障管理中心	否	110,000,000.00	3.96	2-3 年	55,000.00
南京德乐科技集团有限公司	否	62,300,884.96	2.24	1 年以内	31,150.44
宁波市鄞州区住房和城乡建设局	否	21,004,206.86	0.76	1 年以内	10,502.10
合计		2,716,505,480.52	97.83		1,358,252.73

3、预付款项

(1) 预付款项按账龄列示

账龄	2025.12.31	
	金额	比例(%)
1 年以内	99,607,259.90	66.40
1 至 2 年	58,023.35	0.04
2 至 3 年	28,227.20	0.02
3 年以上	50,322,567.44	33.54
合计	150,016,077.89	100.00

(续)

账龄	2024.12.31	
	金额	比例(%)
1 年以内	510,936.27	1.00
1 至 2 年	46,227.20	0.09
2 至 3 年	345,724.78	0.68
3 年以上	50,016,866.02	98.23
合计	50,919,754.27	100.00

(2) 按预付对象归集的期末余额较大的预付账款情况

预付对象	与本公司的 关系	2025.12.31	账龄	占预付 账款总 额的比例%	未结算原因
浙江安鸿新尚供应链科技有限公司	非关联方	98,020,000.00	1 年以内	65.34	未到结算期
宁波市鄞州区云龙镇拆迁办公室	非关联方	50,000,000.00	3 年以上	33.33	未到结算期

预付对象	与本公司的关系	2025.12.31	账龄	占预付账款总额的比例%	未结算原因
宁波中淳高科股份有限公司	非关联方	1,195,769.60	1 年以内	0.8	未到结算期
中建科工集团运营管理有限公司	非关联方	382,075.47	1 年以内	0.25	未到结算期
宁波市鄞州区公共资源交易中心	非关联方	202,890.00	3 年以上	0.14	未到结算期
合计		149,800,735.07		99.86	

4、其他应收款

项目	2025.12.31	2024.12.31
应收利息		
其他应收款	6,657,978,253.95	6,728,162,363.80
合计	6,657,978,253.95	6,728,162,363.80

(1) 其他应收款账龄分类情况

账龄	2025.12.31	2024.12.31
1 年以内	702,913,421.55	2,434,202,715.21
1 至 2 年	2,325,013,243.62	770,695,921.03
2 至 3 年	406,987,871.18	1,132,851,190.70
3 年以上	3,226,394,372.05	2,396,089,973.82
小计	6,661,308,908.40	6,733,839,800.76
减：坏账准备	3,330,654.45	5,677,436.96
合计	6,657,978,253.95	6,728,162,363.80

(2) 其他应收款按款项性质分类情况

款项性质	2025.12.31	2024.12.31
押金及保证金	998,652,276.00	924,566,771.11
往来款	5,661,866,872.44	5,808,685,510.21
代垫款	789,759.96	587,519.44
合计	6,661,308,908.40	6,733,839,800.76

(3) 截至 2025 年 12 月 31 日坏账准备的变动情况

坏账准备	第一阶段	第二阶段	第三阶段	合计
	未来 12 个月内 预期信用损失	整个存续期预期 信用损失(未发生 信用减值)	整个存续期预期 信用损失(已发生 信用减值)	
期初余额	5,677,436.96			5,677,436.96
期初余额在本期				
—转入第一阶段				
—转入第二阶段				
—转入第三阶段				
本期计提				
本期转回	2,346,782.51			2,346,782.51
本期转销				
本期核销				
期末余额	3,330,654.45			3,330,654.45

(4) 其他应收款期末余额前五名单位情况

单位名称	与本公司 关系	款项 性质	2025.12.31	账龄	占其他应收 期末余额合 计数的比例 (%)	坏账准备期末 余额
宁波市鄞州区 房屋拆迁服务	非关联 方	往来款	236,615,538.03	1 年以内	3.55	118,307.77
			1,029,335,208.85	1 至 2 年	15.45	514,667.60

中心			90,918,878.41	2 至 3 年	1.36	45,459.44
			1,156,238,140.35	3 年以上	17.36	578,119.07
宁波市鄞州城乡建设开发有限公司	非关联方	往来款	1,034,261,700.00	1 至 2 年	15.53	517,130.85
宁波市鄞州区住房保障管理中心	非关联方	往来款	860,012,000.00	3 年以上	12.91	430,006.00
宁波招商高新置业有限公司	非关联方	押金及保证金	22,149,816.26	1 年以内	0.33	11,074.91
			34,078,561.67	1 至 2 年	0.51	17,039.28
			99,562,212.94	2 至 3 年	1.49	49,781.11
			415,049,316.96	3 年以上	6.23	207,524.66
福州市雍景湾房地产有限公司	非关联方	押金及保证金	18,767,251.03	1 年以内	0.28	9,383.63
			38,533,058.15	1 至 2 年	0.58	19,266.53
			53,000,502.19	2 至 3 年	0.80	26,500.25
			254,884,746.20	3 年以上	3.83	127,442.37
合计			5,343,406,931.04		80.21	2,671,703.47

5、存货

(1) 存货分类:

项目	2025.12.31		
	账面余额	跌价准备	账面价值
周转材料	816,708.04		816,708.04
开发产品	1,510,118,134.52		1,510,118,134.52
开发成本	51,916,399,541.86		51,916,399,541.86
合计	53,427,334,384.42		53,427,334,384.42

(续)

项目	2024.12.31		
	账面余额	跌价准备	账面价值
周转材料	741,561.11		741,561.11
开发产品	3,924,456,865.39		3,924,456,865.39
开发成本	53,151,453,114.05		53,151,453,114.05
合计	57,076,651,540.55		57,076,651,540.55

6、其他流动资产

项目	2025.12.31	2024.12.31
增值税留抵税额	49,712,568.93	50,674,407.43
预缴所得税	3,318,185.40	50,674,407.43
合计	53,030,754.33	50,674,407.43

7、长期股权投资

被投资单位	2025.1.1	本期增减变动							2025.12.31	减值准备期末余额
		追加投资	减少投资	权益法下确认的投资损益	其他综合收益调整	其他权益变动	宣告发放现金股利或利润	计提减值准备		
一、联营企业										
宁波开润房屋租赁有限公司	33,800,741.44			423,883.39						34,224,624.83
宁波鄞家置业有限公司	100,036,534.42			-10,763,614.18						89,272,920.24
宁波泓鄞房地产开发有限公司	471,689,325.77			9,646,970.40						481,336,296.17
宁波招鄞置业有限公司	15,248,483.05			-6,320,660.00						8,927,823.05
宁波招鄞商业管理有限公司	1,120,403.13			378,991.26			828,363.21			671,031.18
甬软科技（宁波鄞州）有限公司	83,852,408.50	36,000,000.00		-756,865.46						119,095,543.04
小计	705,747,896.31	36,000,000.00		-7,391,294.59			828,363.21			733,528,238.51
二、合营企业										

衢州市衢江区堇信投资开发有限公司	181,618,411.56			-2,423,272.34					179,195,139.22
小计	181,618,411.56			-2,423,272.34					179,195,139.22
合计	887,366,307.87	36,000,000.00		-9,814,566.93			828,363.21		912,723,377.73

8、其他权益工具投资

其他权益工具投资情况

项目	2025.12.31	2024.12.31
中能建未来社区建设发展（宁波）有限公司	73,637,400.00	70,000,000.00
合计	73,637,400.00	70,000,000.00

9、投资性房地产

项目	房屋及建筑物	合计
一、2025.01.01	2,131,705,200.00	2,131,705,200.00
其中：成本	1,324,294,612.06	1,324,294,612.06
公允价值变动	807,410,587.94	807,410,587.94
二、本年变动	1,608,527,256.00	1,608,527,256.00
三、2025.12.31	3,740,232,456.00	3,740,232,456.00
其中：成本	2,984,278,777.99	2,984,278,777.99
公允价值变动	755,953,678.01	755,953,678.01

10、固定资产

项目	2025.12.31	2024.12.31
固定资产	87,862,849.95	93,871,881.48
合计	87,862,849.95	93,871,881.48

固定资产及累计折旧

项目	房屋建筑物	机器设备	运输设备	电子设备	办公设备	合计
一、账面原值：						
1.2025.01.01	398,171,946.53	202,183.75	35,380,350.47	709,292.88	4,943,464.87	439,407,238.50
2.本期增加金额	-	1,677,535.01	-	238,527.78	16,425.40	1,932,488.19
(1) 购置		1,677,535.01		238,527.78	16,425.40	1,932,488.19
3.本期减少金额	329,389.61	-	980,575.61	-	87,318.49	1,397,283.71

项目	房屋建筑物	机器设备	运输设备	电子设备	办公设备	合计
(1) 处置或报废	329,389.61	-	980,575.61		87,318.49	1,397,283.71
4.2025.12.31	397,842,556.92	1,879,718.76	34,399,774.86	947,820.66	4,872,571.78	439,942,442.98
二、累计折旧						
1.2025.01.01	319,544,813.04	81,564.26	21,853,986.87	493,326.97	3,561,665.88	345,535,357.02
2.本期增加金额	4,626,777.88	76,981.75	2,625,274.01	83,222.49	198,308.77	7,610,564.90
(1) 计提	4,626,777.88	76,981.75	2,625,274.01	83,222.49	198,308.77	7,610,564.90
3.本期减少金额	69,200.45	-	931,546.83	-	65,581.61	1,066,328.89
(1) 处置或报废	69,200.45		931,546.83		65,581.61	1,066,328.89
4.2025.12.31	324,102,390.47	158,546.01	23,547,714.05	576,549.46	3,694,393.04	352,079,593.03
三、减值准备						
1.2025.01.01						
2.本期增加金额						
3.本期减少金额						
4.2025.12.31						
四、账面价值						
2025.12.31 账面价值	73,740,166.45	1,721,172.75	10,852,060.81	371,271.20	1,178,178.74	87,862,849.95
2025.01.01 账面价值	78,627,133.49	120,619.49	13,526,363.60	215,965.91	1,381,798.99	93,871,881.48

11、 无形资产

(1) 无形资产情况

项目	软件使用权	合计
一、账面原值		
1.2025.01.01	1,068,397.42	1,068,397.42
2.本期增加金额		
(1)购置	303,301.88	303,301.88
3.本期减少金额		

项目	软件使用权	合计
4.2025.12.31	1,371,699.30	1,371,699.30
二、累计摊销		
1.2025.01.01	324,400.24	324,400.24
2.本期增加金额		
(1)计提	114,359.24	114,359.24
3.本期减少金额		
4.2025.12.31	438,759.48	438,759.48
三、减值准备		
1.2025.01.01		
2.本期增加金额		
3.本期减少金额		
4.2025.12.31		
四、账面价值		
1.2025.12.31 价值	932,939.82	932,939.82
2.2025.01.01 价值	743,997.18	743,997.18

12、 长期待摊费用

项 目	2025.01.01	本期增加	本期摊销	2025.12.31	其他减少 的原因
装修费	28,262,002.15	352,797.49	4,766,430.65	23,848,368.99	
合 计	28,262,002.15	352,797.49	4,766,430.65	23,848,368.99	

13、 递延所得税资产和递延所得税负债

(1) 递延所得税资产

项目	2025.12.31	
	递延所得税资产	可抵扣暂时性差异
信用减值准备	1,179,747.51	4,718,990.02
可抵扣亏损	27,088,519.05	108,354,076.21
合计	28,268,266.56	113,073,066.23

(续)

项目	2024.12.31	
	递延所得税资产	可抵扣暂时性差异
信用减值准备	1,828,483.96	7,313,935.85
可抵扣亏损	48,476,998.04	193,907,992.15
合计	50,305,482.00	201,221,928.00

(2) 递延所得税负债

项目	2025.12.31	
	递延所得税负债	应纳税暂时性差异
投资性房地产公允价值变动	206,586,389.40	826,345,557.60
合计	206,586,389.40	826,345,557.60

(续)

项目	2024.12.31	
	递延所得税负债	应纳税暂时性差异
投资性房地产公允价值变动	202,891,788.66	811,567,154.64
合计	202,891,788.66	811,567,154.64

14、 其他非流动资产

项目	2025.12.31	2024.12.31
铭晟环境维栎鄞州区非居民生活垃圾网签平台搭建服务项目工程款		137,735.85

项目	2025.12.31	2024.12.31
宁南仇毕 3640 地块保租房预付购买款	412,810,000.00	412,810,000.00
合计	412,810,000.00	412,947,735.85

15、 短期借款

(1) 短期借款分类

项目	2025.12.31	2024.12.31
保证借款	2,145,082,347.22	1,860,000,000.00
信用借款	2,109,900,000.00	3,020,000,000.00
保证兼抵押借款	350,000,000.00	
应计利息	4,074,305.77	5,142,726.02
合计	4,609,056,652.99	4,885,142,726.02

(2) 短期借款明细

截至 2025 年 12 月 31 日止，保证借款情况列示如下：

借款公司	贷款银行	保证人	贷款余额	借款起始日	借款到期日	担保是否已经履行完毕
宁波市鄞开集团有限责任公司	浙商银行股份有限公司 宁波鄞州支行	宁波甬鄞开投控股集团有限公司	340,000,000.00	2025/2/28	2026/2/28	否
宁波市鄞开集团有限责任公司	浙商银行股份有限公司 宁波鄞州支行	宁波甬鄞开投控股集团有限公司	80,000,000.00	2025/4/18	2026/4/18	否
宁波市鄞开集团有限责任公司	临商银行股份有限公司 宁波分行鄞州支行	宁波市鄞州区宁南建设开发有限公司	20,000,000.00	2025/1/17	2026/1/15	否
宁波市鄞开集团有限责任公司	上海浦东发展银行宁波分行	宁波市鄞州区宁南建设开发有限公司	50,000,000.00	2025/1/2	2026/1/2	否
宁波市鄞开集团有限责任公司	上海浦东发展银行宁波分行	宁波市鄞州区宁南建设开发有限公司	50,000,000.00	2025/6/27	2026/6/27	否
宁波市鄞开集团有限责任公司	江苏银行宁波分行营业部	宁波甬鄞开投控股集团有限公司	400,000,000.00	2025/6/30	2026/6/26	否
宁波市鄞州区宁南建设开发有限公司	上海浦东发展银行宁波分行	宁波市鄞州区宁南建设开发有限公司	150,000,000.00	2025/5/7	2026/5/7	否

借款公司	贷款银行	保证人	贷款余额	借款起始日	借款到期日	担保是否已经履行完毕
宁波市鄞州区宁南建设开发有限公司	广发银行股份有限公司宁波高新支行	宁波市鄞州区宁南建设开发有限公司	100,000,000.00	2025/7/9	2026/7/8	否
宁波市鄞州区宁南建设开发有限公司	上海浦东发展银行宁波分行	宁波市鄞州区宁南建设开发有限公司	200,000,000.00	2025/7/10	2026/7/10	否
宁波市鄞州区宁南建设开发有限公司	中国光大银行股份有限公司宁波江东支行	宁波市鄞州区宁南建设开发有限公司	200,000,000.00	2025/9/19	2026/9/18	否
宁波甬鄞开投控股集团有限公司	中国农业银行鄞州科技支行	宁波市鄞开集团有限责任公司	10,000,000.00	2025-3-27	2026-3-25	否
宁波甬鄞开投控股集团有限公司	中国光大银行股份有限公司宁波江东支行	宁波市鄞开集团有限责任公司	150,000,000.00	2025-9-19	2026-9-18	否
宁波甬鄞开投控股集团有限公司	广发银行股份有限公司宁波分行	宁波市鄞开集团有限责任公司	90,000,000.00	2025-9-17	2026-9-16	否
宁波甬鄞开投控股集团有限公司	广发银行股份有限公司宁波分行	宁波市鄞开集团有限责任公司	60,000,000.00	2025-10-10	2026-10-9	否
宁波甬鄞开投控股集团有限公司	中国光大银行股份有限公司宁波江东支行	宁波市鄞开集团有限责任公司	150,000,000.00	2025-12-30	2026-12-29	否
宁波长丰新农村开发建设有限公司	宁波鄞州农村商业银行股份有限公司营业部	宁波市鄞开集团有限责任公司	95,082,347.22	2025-12-25	2026-12-24	否

借款公司	贷款银行	保证人	贷款余额	借款起始日	借款到期日	担保是否已经履行完毕
合计			2,145,082,347.22			

截至 2025 年 12 月 31 日，信用借款情况列示如下：

借款单位	贷款银行	贷款余额	借款起始日	借款到期日
宁波市鄞开集团有限责任公司	宁波鄞州农村商业银行股份有限公司总行营业部	299,900,000.00	2025-2-21	2026-2-21
宁波市鄞开集团有限责任公司	中国邮政储蓄银行股份有限公司宁波鄞州区支行	200,000,000.00	2025-2-13	2026-2-11
宁波市鄞开集团有限责任公司	华夏银行股份有限公司宁波鄞州支行	100,000,000.00	2025-1-23	2026-1-23
宁波市鄞开集团有限责任公司	中国光大银行股份有限公司宁波江东支行	300,000,000.00	2025-6-26	2026-7-24
宁波市鄞开集团有限责任公司	中信银行股份有限公司宁波鄞州支行	500,000,000.00	2025-11-20	2026-11-20
宁波市鄞开集团有限责任公司	宁波通商银行股份有限公司鄞州支行	30,000,000.00	2025-12-24	2026-6-24
宁波市鄞开集团有限责任公司	杭州银行股份有限公司宁波分行	100,000,000.00	2025-11-27	2026-11-20
宁波市鄞开集团有限责任公司	平安银行股份有限公司宁波分行	200,000,000.00	2025-2-19	2026-2-19
宁波甬鄞开投控股集团有限公司	宁波银行股份有限公司鄞州中心区支行	90,000,000.00	2025-2-27	2026-2-27
宁波甬鄞开投控股集团有限公司	平安银行股份有限公司宁波明州支行	200,000,000.00	2025-2-21	2026-2-21
宁波甬鄞开投控股集团有限公司	上海银行股份有限公司宁波分行	40,000,000.00	2025-2-28	2026-2-26

借款单位	贷款银行	贷款余额	借款起始日	借款到期日
宁波市鄞州区城市更新开发建设有限公司	宁波鄞州农村商业银行股份有限公司营业部	50,000,000.00	2025-9-19	2026-9-14
合计		2,109,900,000.00		

截至 2025 年 12 月 31 日止，保证兼抵押借款情况列示如下：

借款单位	贷款银行	保证人	抵押物	贷款余额	借款起始日	借款到期日
宁波市鄞开集团有限责任公司	中国银行股份有限公司宁波市鄞州分行	宁波甬鄞开投控股集团有限公司	房地产-停车场/位,房地产-住宅/公寓-普通住宅	100,000,000.00	2025-2-21	2026-2-21
宁波市鄞开集团有限责任公司	中国银行股份有限公司宁波市鄞州分行	宁波甬鄞开投控股集团有限公司	房地产-停车场/位,房地产-住宅/公寓-普通住宅	150,000,000.00	2025-9-4	2026-9-4
宁波市鄞开集团有限责任公司	中国银行股份有限公司宁波市鄞州分行	宁波甬鄞开投控股集团有限公司	房地产-停车场/位,房地产-住宅/公寓-普通住宅	100,000,000.00	2025-7-23	2026-7-23
合计				350,000,000.00		

16、 应付票据

项目	2025.12.31	2024.12.31
银行承兑汇票		1,300,000,000.00
合计		1,300,000,000.00

17、 应付账款

(1) 应付账款按账龄列示：

项目	2025.12.31	2024.12.31
1 年以内	43,528,559.61	84,113,941.61
1 至 2 年	44,584.88	4,282,640.79
2 至 3 年	1,417,969.89	
3 年以上	21,156,099.46	21,448,068.78
合计	66,147,213.84	109,844,651.18

(2) 应付账款按款项性质列示：

项目	2025.12.31	2024.12.31
应付工程款	61,430,686.35	108,568,393.18
应付设备款	4,481,072.59	557,700.00
应付服务费	235,454.90	718,558.00
合计	66,147,213.84	109,844,651.18

18、 预收款项

(1) 预收款项按账龄列示

项目	2025.12.31	2024.12.31
1 年以内	5,893,404.72	13,618,716.15
1 至 2 年	751,160.91	145,868.06
2 至 3 年	109,323.72	14,466.21
3 年以上	14,466.21	

项目	2025.12.31	2024.12.31
合计	6,768,355.56	13,779,050.42

(2) 预收款项按款项性质列示

项目	2025.12.31	2024.12.31
预收租金	6,768,355.56	13,779,050.42
合计	6,768,355.56	13,779,050.42

19、 合同负债

项目	2025.12.31	2024.12.31
合同负债	105,195,968.41	51,208,188.09
合计	105,195,968.41	51,208,188.09

合同负债分类

项目	2025.12.31	2024.12.31
预收服务费	105,195,968.41	51,208,188.09
合计	105,195,968.41	51,208,188.09

20、 应付职工薪酬

(1) 应付职工薪酬列示

项目	2025.1.1	本期增加	本期减少	2025.12.31
短期薪酬	1,255,566.53	38,528,438.32	38,579,381.28	1,204,623.57
离职后福利设定提存计划	111,752.53	2,100,290.27	2,212,042.80	
合计	1,367,319.06	40,628,728.59	40,791,424.08	1,204,623.57

(2) 短期薪酬列示

项目	2025.1.1	本期增加	本期减少	2025.12.31
(1) 工资、奖金、津贴和补贴	643,873.21	27,287,593.92	26,995,911.19	935,555.94
(2) 职工福利费	456,025.46	3,137,406.90	3,588,464.36	4,968.00
(3) 社会保险费	145,556.97	4,245,794.71	4,129,218.05	262,133.63

项目	2025.1.1	本期增加	本期减少	2025.12.31
其中：医疗保险费	144,105.88	4,205,907.27	4,087,879.52	262,133.63
工伤保险费	1,451.09	39,887.44	41,338.53	
(4) 住房公积金		3,289,221.87	3,287,255.87	1,966.00
(5) 工会经费和职工教育经费	10,110.89	568,420.92	578,531.81	
合计	1,255,566.53	38,528,438.32	38,579,381.28	1,204,623.57

(3) 设定提存计划列示

项目	2025.1.1	本期增加	本期减少	2025.12.31
基本养老保险	96,053.45	2,040,181.06	2,136,234.51	
失业保险费	15,699.08	60,109.21	75,808.29	
合计	111,752.53	2,100,290.27	2,212,042.80	

21、 应交税费

税种	2025.12.31	2024.12.31
增值税	69,191,532.00	83,056,121.73
企业所得税	147,550,509.75	147,018,402.12
个人所得税	48,616.30	25,234.87
房产税	23,510,880.82	32,668,972.07
土地使用税	864,590.88	1,652,621.85
印花税	1,287,439.14	751,709.57
土地增值税	621,361.27	
车船使用税	422.97	
城市维护建设税	8,816,621.91	10,068,660.97
教育费附加	3,632,128.97	4,168,803.56
地方教育费附加	2,420,136.36	2,777,919.42
合计	257,944,240.37	282,188,446.16

22、 其他应付款

项目	2025.12.31	2024.12.31
其他应付款	4,828,496,357.17	10,928,098,944.62
合计	4,828,496,357.17	10,928,098,944.62

按款项性质列示其他应付款

项目	2025.12.31	2024.12.31
往来款	4,804,141,811.09	10,909,287,702.37
代收代付款	160,746.34	85,079.16
押金及保证金	24,193,799.74	18,726,163.09
合计	4,828,496,357.17	10,928,098,944.62

23、 一年内到期的非流动负债

项目	2025.12.31	2024.12.31
一年内到期的长期借款（附注五、25）	1,268,419,376.78	2,631,579,691.56
一年内到期的应付债券（附注五、26）	1,895,843,234.47	2,331,094,424.29
合计	3,164,262,611.25	4,962,674,115.85

24、 其他流动负债

项目	2025.12.31	2024.12.31
待转销项税额	14,302,113.41	2,565,942.06
合计	14,302,113.41	2,565,942.06

25、 长期借款

（1）长期借款分类

项目	2025.12.31	2024.12.31
信用借款	4,393,255,001.00	2,368,500,000.00
质押借款	2,198,414,398.12	2,239,338,734.44
抵押借款	1,575,430,000.00	450,000,000.00

项目	2025.12.31	2024.12.31
保证借款	12,990,621,473.78	10,656,040,000.00
应计利息	18,419,376.80	19,719,691.56
减：一年内到期的长期借款（附注五、23）	1,268,419,376.80	2,631,579,691.56
合计	19,907,720,872.90	13,102,018,734.44

(2) 长期借款明细

截至 2025 年 12 月 31 日信用借款情况

借款单位	贷款银行	贷款余额	借款起始日	借款到期日
宁波甬鄞开投控股集团有限公司/鄞开投资	恒丰银行宁波鄞州支行	200,000,000.00	2025/9/19	2028/9/19
宁波甬鄞开投控股集团有限公司/鄞开投资	国家开发银行宁波市分行	54,240,000.00	2025/10/12	2045/9/28
宁波甬鄞开投控股集团有限公司/鄞开投资	国家开发银行宁波市分行	145,600,000.00	2025/10/26	2045/9/28
宁波甬鄞开投控股集团有限公司/鄞开投资	平安银行股份有限公司宁波明州支行	150,000,000.00	2025/12/29	2028/12/29
宁波长丰建设开发有限公司	国家开发银行宁波市分行	600,380,000.00	2021/9/13	2041/9/12
宁波市鸣朝未来社区建设发展有限公司	中国工商银行股份有限公司宁波鄞州分行	1,176,000,000.00	2023/11/1	2033/10/27
宁波市鄞开集团有限责任公司	杭州银行宁波市分行	500,000,000.00	2025/5/28	2026/6/1
宁波市鄞开集团有限责任公司	邮储银行鄞州支行	299,910,000.00	2025/7/24	2027/7/22
宁波市鄞开集团有限责任公司	民生银行鄞州支行	272,500,000.00	2025/7/30	2027/7/30
宁波市鄞开集团有限责任公司	浙商银行宁波分行	297,000,000.00	2025/9/19	2028/9/19
宁波市鄞开集团有限责任公司	浙商银行宁波分行	198,000,000.00	2025/10/9	2028/10/9

借款单位	贷款银行	贷款余额	借款起始日	借款到期日
宁波市鄞开集团有限责任公司	鄞州银行总行营业部	100,000,000.00	2025/10/31	2028/10/29
宁波市鄞开集团有限责任公司	工商银行江东支行	99,625,001.00	2025/11/3	2028/11/3
宁波市鄞开集团有限责任公司	鄞州银行总行营业部	100,000,000.00	2025/11/24	2028/11/19
宁波市鄞开集团有限责任公司	恒丰银行宁波市分行	200,000,000.00	2025/12/17	2028/12/17
合计		4,393,255,001.00		

截至 2025 年 12 月 31 日质押借款情况

借款单位	贷款银行	贷款余额	借款起始日	借款到期日	抵押品/担保人	担保是否已经履行完毕
宁波市建东置业有限公司	国家开发银行宁波市分行	436,500,000.00	2016/4/28	2041/4/27	应收账款质押	否
宁波市建东置业有限公司	国家开发银行宁波市分行	440,000,000.00	2016/5/12	2041/4/27	应收账款质押	否
宁波市建东置业有限公司	国家开发银行宁波市分行	253,500,000.00	2016/5/27	2041/4/27	应收账款质押	否
宁波市建东置业有限公司	国家开发银行宁波市分行	593,235,662.68	2016/6/30	2041/4/27	应收账款质押	否
宁波市建东置业有限公司	国家开发银行宁波市分行	326,215,000.00	2016/7/7	2041/4/27	应收账款质押	否

借款单位	贷款银行	贷款余额	借款起始日	借款到期日	抵押品/担保人	担保是否已经履行完毕
宁波市建东置业有限公司	国家开发银行宁波市分行	59,338,734.44	2016/10/31	2041/4/27	应收账款质押	否
宁波市鄞开集团有限责任公司	工商银行鄞州分行	62,737,501.00	2025/2/28	2055/2/21	应收账款质押	否
宁波市鄞开集团有限责任公司	工商银行江东支行	26,887,500.00	2025/3/7	2055/2/21	应收账款质押	否
合计		2,198,414,398.12				

截至 2025 年 12 月 31 日止，抵押借款情况列示如下：

借款单位	贷款银行	贷款余额	借款起始日	借款到期日	抵押人/抵押物	担保是否已经履行完毕
宁波市鄞开集团有限责任公司	杭州银行宁波市分行	500,000,000.00	2025/1/1	2027/12/31	资产抵押	否
宁波市鄞开集团有限责任公司	杭州银行宁波市分行	752,930,000.00	2025/3/26	2028/3/19	资产抵押	否
宁波市鄞开集团有限责任公司	中国银行股份有限公司宁波市鄞州分行	322,500,000.00	2024/7/31	2031/6/30	人才房级车位抵押	否
合计		1,575,430,000.00				

截至 2025 年 12 月 31 日止，保证借款情况列示如下：

借款公司	贷款银行	贷款余额	借款起始日	借款到期日	保证人	担保是否已经履行完毕
宁波长丰建设开发有限公司	中国民生银行股份有限公司宁波鄞州支行	13,000,000.00	2025/9/10	2028/10/31	宁波市鄞开集团有限责任公司	否
宁波市建东置业有限公司	中国民生银行股份有限公司宁波鄞州支行	29,700,000.00	2025/5/16	2028/10/31	宁波市鄞开集团有限责任公司	否
宁波市建东置业有限公司	中国民生银行股份有限公司宁波鄞州支行	14,850,000.00	2025/5/16	2028/10/31	宁波市鄞开集团有限责任公司	否
宁波市建东置业有限公司	中国民生银行股份有限公司宁波鄞州支行	19,800,000.00	2025/5/16	2028/10/31	宁波市鄞开集团有限责任公司	否
宁波市建东置业有限公司	中国民生银行股份有限公司宁波鄞州支行	3,603,271.97	2025/5/16	2028/10/31	宁波市鄞开集团有限责任公司	否
宁波市建东置业有限公司	中国民生银行股份有限公司宁波鄞州支行	6,435,000.00	2025/9/12	2028/10/31	宁波市鄞开集团有限责任公司	否
宁波市建东置业有限公司	渤海银行股份有限公司宁波鄞州支行	30,000,000.00	2025/11/14	2028/11/13	宁波市鄞开集团有限责任公司	否
宁波市建东置业有限公司	渤海银行股份有限公司宁波鄞州支行	30,000,000.00	2025/11/14	2028/11/13	宁波市鄞开集团有限责任公司	否
宁波市建东置业有限公司	渤海银行股份有限公司宁波鄞州支行	5,274,668.66	2025/11/14	2028/11/13	宁波市鄞开集团有限责任公司	否

借款公司	贷款银行	贷款余额	借款起始日	借款到期日	保证人	担保是否已经履行完毕
宁波市建东置业有限公司	渤海银行股份有限公司宁波鄞州支行	15,000,000.00	2025/11/14	2028/11/13	宁波市鄞开集团有限责任公司	否
宁波市建东置业有限公司	渤海银行股份有限公司宁波鄞州支行	23,000,000.00	2025/11/14	2028/11/13	宁波市鄞开集团有限责任公司	否
宁波市鸣朝未来社区建设发展有限公司	中国建设银行股份有限公司宁波鄞州分行	10,450,000.00	2025/3/14	2033/10/27	宁波市鄞州区城市更新开发建设有限公司	否
宁波市鸣朝未来社区建设发展有限公司	浙商银行股份有限公司宁波鄞州支行	28,025,000.00	2025/3/13	2033/10/27	宁波市鄞州区城市更新开发建设有限公司	否
宁波市鸣朝未来社区建设发展有限公司	宁波鄞州农村商业银行股份有限公司营业部	4,275,000.00	2025/3/13	2033/10/27	宁波市鄞州区城市更新开发建设有限公司	否
宁波市鸣朝未来社区建设发展有限公司	徽商银行股份有限公司宁波分行	7,600,000.00	2025/3/13	2033/10/27	宁波市鄞州区城市更新开发建设有限公司	否
宁波市鸣朝未来社区建设发展有限公司	上海银行股份有限公司宁波分行	10,450,000.00	2025/3/13	2033/10/27	宁波市鄞州区城市更新开发建设有限公司	否
宁波市鸣朝未来社区建设发展有限公司	宁波银行股份有限公司鄞州支行	9,500,000.00	2025/3/13	2033/10/27	宁波市鄞州区城市更新开发建设有限公司	否
宁波市鸣朝未来社区建设发展有限公司	中国建设银行股份有限公司宁波鄞州分行	9,335,000.00	2025/6/18	2033/10/27	宁波市鄞州区城市更新开发建设有限公司	否

借款公司	贷款银行	贷款余额	借款起始日	借款到期日	保证人	担保是否已经履行完毕
宁波市鸣朝未来社区建设发展有限公司	浙商银行股份有限公司宁波鄞州支行	25,030,000.00	2025/6/18	2033/10/27	宁波市鄞州区城市更新开发建设有限公司	否
宁波市鸣朝未来社区建设发展有限公司	宁波鄞州农村商业银行股份有限公司营业部	3,820,000.00	2025/6/18	2033/10/27	宁波市鄞州区城市更新开发建设有限公司	否
宁波市鸣朝未来社区建设发展有限公司	徽商银行股份有限公司宁波分行	6,790,000.00	2025/6/18	2033/10/27	宁波市鄞州区城市更新开发建设有限公司	否
宁波市鸣朝未来社区建设发展有限公司	上海银行股份有限公司宁波分行	9,335,000.00	2025/6/18	2033/10/27	宁波市鄞州区城市更新开发建设有限公司	否
宁波市鸣朝未来社区建设发展有限公司	宁波银行股份有限公司鄞州支行	8,490,000.00	2025/6/18	2033/10/27	宁波市鄞州区城市更新开发建设有限公司	否
宁波市鸣朝未来社区建设发展有限公司	中国建设银行股份有限公司宁波鄞州分行	1,650,000.00	2025/7/11	2033/10/27	宁波市鄞州区城市更新开发建设有限公司	否
宁波市鸣朝未来社区建设发展有限公司	中国农业银行股份有限公司宁波鄞州分行	835,000.00	2025/7/11	2033/10/27	宁波市鄞州区城市更新开发建设有限公司	否
宁波市鸣朝未来社区建设发展有限公司	浙商银行股份有限公司宁波鄞州支行	3,590,000.00	2025/7/11	2033/10/27	宁波市鄞州区城市更新开发建设有限公司	否
宁波市鸣朝未来社区建设发展有限公司	宁波鄞州农村商业银行股份有限公司营业部	675,000.00	2025/7/11	2033/10/27	宁波市鄞州区城市更新开发建设有限公司	否

借款公司	贷款银行	贷款余额	借款起始日	借款到期日	保证人	担保是否已经履行完毕
宁波市鸣朝未来社区建设发展有限公司	徽商银行股份有限公司宁波分行	1,200,000.00	2025/7/11	2033/10/27	宁波市鄞州区城市更新开发建设有限公司	否
宁波市鸣朝未来社区建设发展有限公司	上海银行股份有限公司宁波分行	1,650,000.00	2025/7/11	2033/10/27	宁波市鄞州区城市更新开发建设有限公司	否
宁波市鸣朝未来社区建设发展有限公司	宁波银行股份有限公司鄞州支行	1,500,000.00	2025/7/11	2033/10/27	宁波市鄞州区城市更新开发建设有限公司	否
宁波市鸣朝未来社区建设发展有限公司	中国建设银行股份有限公司宁波鄞州分行	3,315,000.00	2025/8/8	2033/10/27	宁波市鄞州区城市更新开发建设有限公司	否
宁波市鸣朝未来社区建设发展有限公司	中国农业银行股份有限公司宁波鄞州分行	3,315,000.00	2025/8/8	2033/10/27	宁波市鄞州区城市更新开发建设有限公司	否
宁波市鸣朝未来社区建设发展有限公司	浙商银行股份有限公司宁波鄞州支行	5,575,000.00	2025/8/8	2033/10/27	宁波市鄞州区城市更新开发建设有限公司	否
宁波市鸣朝未来社区建设发展有限公司	宁波鄞州农村商业银行股份有限公司营业部	1,355,000.00	2025/8/8	2033/10/27	宁波市鄞州区城市更新开发建设有限公司	否
宁波市鸣朝未来社区建设发展有限公司	徽商银行股份有限公司宁波分行	2,410,000.00	2025/8/8	2033/10/27	宁波市鄞州区城市更新开发建设有限公司	否
宁波市鸣朝未来社区建设发展有限公司	上海银行股份有限公司宁波分行	3,315,000.00	2025/8/8	2033/10/27	宁波市鄞州区城市更新开发建设有限公司	否

借款公司	贷款银行	贷款余额	借款起始日	借款到期日	保证人	担保是否已经履行完毕
宁波市鸣朝未来社区建设发展有限公司	宁波银行股份有限公司鄞州支行	3,015,000.00	2025/8/8	2033/10/27	宁波市鄞州区城市更新开发建设有限公司	否
宁波市鸣朝未来社区建设发展有限公司	中国建设银行股份有限公司宁波鄞州分行	8,250,000.00	2025/9/19	2033/10/27	宁波市鄞州区城市更新开发建设有限公司	否
宁波市鸣朝未来社区建设发展有限公司	中国工商银行股份有限公司宁波鄞州分行	8,400,000.00	2025/9/19	2033/10/27	宁波市鄞州区城市更新开发建设有限公司	否
宁波市鸣朝未来社区建设发展有限公司	中国农业银行股份有限公司宁波鄞州分行	8,250,000.00	2025/9/19	2033/10/27	宁波市鄞州区城市更新开发建设有限公司	否
宁波市鸣朝未来社区建设发展有限公司	浙商银行股份有限公司宁波鄞州支行	5,475,000.00	2025/9/19	2033/10/27	宁波市鄞州区城市更新开发建设有限公司	否
宁波市鸣朝未来社区建设发展有限公司	宁波鄞州农村商业银行股份有限公司营业部	3,375,000.00	2025/9/19	2033/10/27	宁波市鄞州区城市更新开发建设有限公司	否
宁波市鸣朝未来社区建设发展有限公司	徽商银行股份有限公司宁波分行	6,000,000.00	2025/9/19	2033/10/27	宁波市鄞州区城市更新开发建设有限公司	否
宁波市鸣朝未来社区建设发展有限公司	上海银行股份有限公司宁波分行	8,250,000.00	2025/9/19	2033/10/27	宁波市鄞州区城市更新开发建设有限公司	否
宁波市鸣朝未来社区建设发展有限公司	宁波银行股份有限公司鄞州支行	7,500,000.00	2025/9/19	2033/10/27	宁波市鄞州区城市更新开发建设有限公司	否

借款公司	贷款银行	贷款余额	借款起始日	借款到期日	保证人	担保是否已经履行完毕
宁波市鸣朝未来社区建设发展有限公司	中国工商银行股份有限公司宁波鄞州分行	1,460,000.00	2025/11/27	2033/10/27	宁波市鄞州区城市更新开发建设有限公司	否
宁波市鸣朝未来社区建设发展有限公司	中国农业银行股份有限公司宁波鄞州分行	1,460,000.00	2025/11/28	2033/10/27	宁波市鄞州区城市更新开发建设有限公司	否
宁波市鸣朝未来社区建设发展有限公司	浙商银行股份有限公司宁波鄞州支行	990,000.00	2025/11/27	2033/10/27	宁波市鄞州区城市更新开发建设有限公司	否
宁波市鸣朝未来社区建设发展有限公司	宁波鄞州农村商业银行股份有限公司营业部	590,000.00	2025/11/27	2033/10/27	宁波市鄞州区城市更新开发建设有限公司	否
宁波市鸣朝未来社区建设发展有限公司	徽商银行股份有限公司宁波分行	1,060,000.00	2025/11/27	2033/10/27	宁波市鄞州区城市更新开发建设有限公司	否
宁波市鸣朝未来社区建设发展有限公司	上海银行股份有限公司宁波分行	1,460,000.00	2025/11/27	2033/10/27	宁波市鄞州区城市更新开发建设有限公司	否
宁波市鸣朝未来社区建设发展有限公司	宁波银行股份有限公司鄞州支行	1,320,000.00	2025/11/27	2033/10/27	宁波市鄞州区城市更新开发建设有限公司	否
宁波市鸣朝未来社区建设发展有限公司	宁波鄞州农村商业银行股份有限公司营业部	1,460,000.00	2025/12/2	2033/10/27	宁波市鄞州区城市更新开发建设有限公司	否
宁波市鸣朝未来社区建设发展有限公司	中国工商银行股份有限公司宁波鄞州分行	13,740,000.00	2025/12/18	2033/10/27	宁波市鄞州区城市更新开发建设有限公司	否

借款公司	贷款银行	贷款余额	借款起始日	借款到期日	保证人	担保是否已经履行完毕
宁波市鸣朝未来社区建设发展有限公司	中国农业银行股份有限公司宁波鄞州分行	13,740,000.00	2025/12/18	2033/10/27	宁波市鄞州区城市更新开发建设有限公司	否
宁波市鸣朝未来社区建设发展有限公司	浙商银行股份有限公司宁波鄞州支行	9,360,000.00	2025/12/18	2033/10/27	宁波市鄞州区城市更新开发建设有限公司	否
宁波市鸣朝未来社区建设发展有限公司	宁波鄞州农村商业银行股份有限公司营业部	4,150,000.00	2025/12/18	2033/10/27	宁波市鄞州区城市更新开发建设有限公司	否
宁波市鸣朝未来社区建设发展有限公司	徽商银行股份有限公司宁波分行	25,190,000.00	2025/12/18	2033/10/27	宁波市鄞州区城市更新开发建设有限公司	否
宁波市鸣朝未来社区建设发展有限公司	上海银行股份有限公司宁波分行	26,220,000.00	2025/12/18	2033/10/27	宁波市鄞州区城市更新开发建设有限公司	否
宁波市鸣朝未来社区建设发展有限公司	中国农业银行股份有限公司宁波鄞州分行	1,172,000,000.00	2023/11/1	2033/10/27	宁波市鄞州区城市更新开发建设有限公司	否
宁波市鸣朝未来社区建设发展有限公司	中国建设银行股份有限公司宁波鄞州分行	1,151,400,000.00	2023/11/1	2033/10/27	宁波市鄞州区城市更新开发建设有限公司	否
宁波市鸣朝未来社区建设发展有限公司	上海银行股份有限公司宁波支行	1,046,600,000.00	2023/11/1	2033/10/27	宁波市鄞州区城市更新开发建设有限公司	否
宁波市鸣朝未来社区建设发展有限公司	宁波银行股份有限公司鄞州支行	739,600,000.00	2023/11/1	2033/10/27	宁波市鄞州区城市更新开发建设有限公司	否

借款公司	贷款银行	贷款余额	借款起始日	借款到期日	保证人	担保是否已经履行完毕
宁波市鸣朝未来社区建设发展有限公司	浙商银行股份有限公司宁波鄞州支行	837,100,000.00	2023/11/1	2033/10/27	宁波市鄞州区城市更新开发建设有限公司	否
宁波市鸣朝未来社区建设发展有限公司	徽商银行股份有限公司宁波分行	1,151,400,000.00	2023/11/1	2033/10/27	宁波市鄞州区城市更新开发建设有限公司	否
宁波市鸣朝未来社区建设发展有限公司	宁波鄞州农村商业银行股份有限公司营业部	473,400,000.00	2023/11/1	2033/10/27	宁波市鄞州区城市更新开发建设有限公司	否
宁波市鄞开集团有限责任公司	杭州银行宁波市分行	230,000,000.00	2025/3/26	2028/3/19	宁波市鄞开投资集团有限责任公司	否
宁波市鄞开集团有限责任公司	宁波银行鄞州支行	300,000,000.00	2025/6/24	2028/6/24	宁波市鄞开投资集团有限责任公司	否
宁波市鄞开集团有限责任公司	宁波银行鄞州支行	300,000,000.00	2025/6/25	2028/6/25	宁波市鄞开投资集团有限责任公司	否
宁波市鄞开集团有限责任公司	宁波银行鄞州支行	100,000,000.00	2025/6/27	2028/6/27	宁波市鄞开投资集团有限责任公司	否
宁波市鄞开集团有限责任公司	宁波银行鄞州支行	200,000,000.00	2025/6/27	2028/6/27	宁波市鄞开投资集团有限责任公司	否
宁波市鄞开集团有限责任公司	江苏银行宁波分行	190,000,000.00	2025/6/30	2027/6/26	宁波市鄞开投资集团有限责任公司	否

借款公司	贷款银行	贷款余额	借款起始日	借款到期日	保证人	担保是否已经履行完毕
宁波市鄞开集团有限责任公司	宁波银行鄞州支行	200,000,000.00	2025/7/10	2028/7/10	宁波市鄞开投资集团有限责任公司	否
宁波市鄞开集团有限责任公司	宁波银行鄞州支行	299,650,000.00	2025/9/24	2028/9/24	宁波市鄞州区宁南建设开发有限公司	否
宁波市鄞开集团有限责任公司	建设银行鄞州分行	590,000,000.00	2025/9/25	2028/9/25	宁波市鄞开投资集团有限责任公司	否
宁波市鄞开集团有限责任公司	北京银行宁波分行	300,000,000.00	2025/9/22	2028/9/22	宁波市鄞州区宁南建设开发有限公司	否
宁波市鄞开集团有限责任公司	农业银行鄞州分行	95,000,000.00	2025/9/19	2028/9/18	宁波市鄞州区宁南建设开发有限公司	否
宁波市鄞开集团有限责任公司	交通银行鄞州支行	300,000,000.00	2025/9/26	2028/9/25	宁波市鄞州区宁南建设开发有限公司	否
宁波市鄞开集团有限责任公司	宁波银行鄞州支行	50,000,000.00	2025/10/29	2028/10/29	宁波市鄞州区宁南建设开发有限公司	否
宁波市鄞开集团有限责任公司	中国农业银行股份有限公司宁波鄞州科技支行	100,000,000.00	2020/1/9	2026/1/7	宁波市鄞城集团有限责任公司	否
宁波市鄞开集团有限责任公司	中信银行股份有限公司宁波鄞州支行	200,000,000.00	2023/7/14	2026/7/14	宁波市鄞开投资集团有限责任公司	否

借款公司	贷款银行	贷款余额	借款起始日	借款到期日	保证人	担保是否已经履行完毕
宁波市鄞开集团有限责任公司	杭州银行股份有限公司宁波科技支行	200,000,000.00	2024/8/1	2027/7/31	宁波市鄞州区城市开发建设有限责任公司	否
宁波市鄞开集团有限责任公司	杭州银行股份有限公司宁波分行	100,000,000.00	2024/8/1	2027/7/31	宁波市鄞开投资集团有限责任公司	否
宁波市鄞开集团有限责任公司	宁波银行股份有限公司鄞州支行	209,970,000.00	2024/5/31	2027/6/4	宁波市鄞开投资集团有限责任公司	否
宁波市鄞开集团有限责任公司	浙商银行股份有限公司宁波鄞州支行	400,000,000.00	2024/6/20	2026/5/20	宁波市鄞开投资集团有限责任公司	否
宁波市鄞州区宁南建设开发有限公司	中国工商银行股份有限公司宁波鄞州分行	250,000,000.00	2025/4/28	2028/4/28	宁波市鄞开集团有限责任公司	否
宁波市鄞州区宁南建设开发有限公司	中国农业银行股份有限公司宁波鄞州科技支行	50,000,000.00	2024/1/1	2026/12/27	宁波市鄞开集团有限责任公司	否
宁波市鄞州区宁南建设开发有限公司	中国银行股份有限公司宁波市鄞州分行	27,180,000.00	2023/11/30	2053/7/31	宁波市鄞开集团有限责任公司	否
宁波市鄞州区宁南建设开发有限公司	中国银行股份有限公司宁波市鄞州分行	195,640,000.00	2023/11/30	2053/7/31	宁波市鄞开集团有限责任公司	否
宁波市鄞州区宁南建设开发有限公司	华夏银行股份有限公司宁波鄞州支行	99,500,000.00	2025/8/29	2028/8/29	宁波市鄞开集团有限责任公司	否

借款公司	贷款银行	贷款余额	借款起始日	借款到期日	保证人	担保是否已经履行完毕
宁波市鄞州区宁南建设开发有限公司	杭州银行股份有限公司宁波分行	200,000,000.00	2025/1/1	2027/12/31	宁波市鄞开集团有限责任公司	否
宁波市鄞州区宁南建设开发有限公司	交通银行股份有限公司宁波鄞州支行	300,000,000.00	2025/10/11	2028/10/9	宁波市鄞开集团有限责任公司	否
宁波市鄞州区宁南建设开发有限公司	中国银行股份有限公司宁波市鄞州分行	50,000,000.00	2023/11/30	2053/7/31	宁波市鄞开集团有限责任公司	否
宁波市鄞州区宁南建设开发有限公司	华夏银行股份有限公司宁波鄞州支行	50,000,000.00	2025/12/25	2028/12/25	宁波市鄞开集团有限责任公司	否
宁波市鄞州区宁南建设开发有限公司	宁波银行股份有限公司鄞州支行	250,000,000.00	2025/9/30	2028/9/30	宁波市鄞开集团有限责任公司	否
宁波市鄞州区鸣居开发建设有限公司	中国建设银行股份有限公司宁波鄞州分行	2,290,000.00	2025/8/22	2030/8/22	宁波市鄞开集团有限责任公司	否
宁波市鄞州区鸣居开发建设有限公司	中国建设银行股份有限公司宁波鄞州分行	2,120,000.00	2025/9/25	2030/8/21	宁波市鄞开集团有限责任公司	否
宁波市鄞州区鸣居开发建设有限公司	中国建设银行股份有限公司宁波鄞州分行	6,100,000.00	2025/12/8	2030/8/21	宁波市鄞开集团有限责任公司	否
宁波市鄞州区鸣居开发建设有限公司	中国建设银行股份有限公司宁波鄞州分行	15,218,732.00	2025/12/17	2030/8/21	宁波市鄞开集团有限责任公司	否

借款公司	贷款银行	贷款余额	借款起始日	借款到期日	保证人	担保是否已经履行完毕
宁波市鄞州区鸣居开发建设有限公司	国家开发银行宁波市分行	5,033,510.00	2025/8/22	2030/8/22	宁波市鄞开集团有限责任公司	否
宁波市鄞州区鸣居开发建设有限公司	国家开发银行宁波市分行	4,663,128.00	2025/9/25	2030/8/21	宁波市鄞开集团有限责任公司	否
宁波市鄞州区鸣居开发建设有限公司	国家开发银行宁波市分行	4,202,012.00	2025/10/27	2030/8/21	宁波市鄞开集团有限责任公司	否
宁波市鄞州区鸣居开发建设有限公司	国家开发银行宁波市分行	14,181,242.00	2025/11/11	2030/8/21	宁波市鄞开集团有限责任公司	否
宁波市鄞州区鸣居开发建设有限公司	国家开发银行宁波市分行	13,509,909.15	2025/12/8	2030/8/21	宁波市鄞开集团有限责任公司	否
合计		12,990,621,473.78				

26、 应付债券

(1) 应付债券明细情况

项目	2025.12.31	2024.12.31
24 鄞开第一期公司债（5 年）	513,931,751.28	513,359,181.82
24 鄞开第一期公司债（3+2 年）	512,710,618.31	512,132,932.69
24 鄞开第二期公司债	1,024,818,349.61	1,022,477,535.75
老旧小区改造 2020 年专项债	314,150,689.51	303,391,666.67
污水零直排 2021 年专项债	100,936,444.44	100,936,444.44
老旧小区改造 2022 年专项债	403,498,520.55	403,498,520.55
污水零直排改造六期专项债	50,000,000.00	50,000,000.00
22 宁波鄞开 PPN001		1,024,303,503.07
22 宁波鄞开 PPN002		609,468,333.33
22 宁波鄞开 PPN003		602,291,666.67
23 宁波鄞开 PPN001	822,027,423.45	817,864,579.84
23 鄞开 01	1,009,053,715.23	1,007,437,299.32
25 鄞开投资 PPN001	600,006,024.61	

项目	2025.12.31	2024.12.31
25 鄞开投资 PPN002	601,661,808.80	
减：一年内到期的应付债券（附注五、23）	1,895,843,234.47	2,331,094,424.29
合计	4,056,952,111.32	4,636,067,239.86

(2) 应付债券的增减变动

债券名称	面值	发行日期	债券期限	发行金额
老旧小区改造 2020 年专项债	300,000,000.00	2020/9/22	30 年	300,000,000.00
污水零直排 2021 年专项债	100,000,000.00	2021/10/27	20 年	100,000,000.00
老旧小区改造 2022 年专项债	400,000,000.00	2022/4/22	30 年	400,000,000.00
22 宁波鄞开 PPN001	1,000,000,000.00	2022/4/11	3 年	995,200,000.00
22 宁波鄞开 PPN002	600,000,000.00	2022/6/22	3 年	597,120,000.00
22 宁波鄞开 PPN003	600,000,000.00	2022/11/9	3 年	597,200,000.00
23 宁波鄞开 PPN001	800,000,000.00	2023/3/23	3 年	796,160,000.00
23 鄞开 01	1,000,000,000.00	2023/8/30	3 年	995,200,000.00
24 鄞开第一期公司债（5 年期）	500,000,000.00	2024/1/12	5 年	496,800,000.00
24 鄞开第一期公司债（3+2 期）	500,000,000.00	2024/1/12	5 年	496,800,000.00

债券名称	面值	发行日期	债券期限	发行金额
24 鄞开第二期公司债	1,000,000,000.00	2024/4/12	5 年	995,000,000.00
污水零直排改造六期专项债	50,000,000.00	2024/5/31	20 年	50,000,000.00
25 鄞开投资 PPN001	597,000,000.00	2025-9-17	5 年	596,713,440.00
25 鄞开投资 PPN002	600,000,000.00	2025-11-4	5 年	599,712,000.00
合计	8,047,000,000.00			8,015,905,440.00

(续)

债券名称	期初余额	本期发行	溢折价摊销	本期偿还	期末余额
老旧小区改造 2020 年专项债	306,206,222.23		7,944,467.28		314,150,689.51
污水零直排 2021 年专项债	100,936,444.44		-		100,936,444.44
老旧小区改造 2022 年专项债	403,498,520.55		-		403,498,520.55
22 宁波鄞开 PPN001	999,559,058.62		29,272,746.34	1,028,831,804.96	
22 宁波鄞开 PPN002	600,000,000.00		11,737,557.00	611,737,557.00	
22 宁波鄞开 PPN003	600,000,000.00		4,204,528.01	604,204,528.01	
23 宁波鄞开 PPN001	795,539,024.28		4,162,843.61		799,701,867.89
23 鄞开 01	997,289,799.33		1,616,415.91		998,906,215.24

债券名称	期初余额	本期发行	溢折价摊销	本期偿还	期末余额
24 鄞开第一期公司债（5 年期）	497,380,015.14		617,708.35		497,997,723.49
24 鄞开第一期公司债（3+2 期）	497,382,932.69		619,352.29		498,002,284.98
24 鄞开第二期公司债	995,435,869.08		2,417,202.75		997,853,071.83
污水零直排改造六期专项债	50,000,000.00				50,000,000.00
25 鄞开投资 PPN001		596,713,440.00			596,713,440.00
25 鄞开投资 PPN002		599,712,000.00			599,712,000.00
应计利息	123,933,777.79				95,323,087.86
减：一年内到期的应付债券年末余额	2,331,094,424.29				1,895,843,234.47
合计	4,636,067,239.86	1,196,425,440.00	62,592,821.54	2,244,773,889.97	4,056,952,111.32

27、 长期应付款

(1) 按款项性质列示长期应付款

项目	2025.12.31	2024.12.31
长期应付款	7,588,565,358.23	6,988,180,000.00
专项应付款	786,414,100.00	786,414,100.00
减：一年内到期的长期应付款		
合计	8,374,979,458.23	7,774,594,100.00

(2) 专项应付款情况

项目	2025.1.1	本期增加	本期减少	2025.12.31	形成原因
老旧小区专项补助	728,594,100.00			728,594,100.00	老旧小区改造中央预算内投资和补助资金
华严街区更新	3,000,000.00			3,000,000.00	政府拨付的专用资金
宁燕大厦保障性租赁住房项目专项补助资金	2,490,000.00			2,490,000.00	政府拨付的专用资金
城中村改造发展中心拨付征收补偿款补助资金	52,330,000.00			52,330,000.00	政府拨付的专用资金
合计	786,414,100.00			786,414,100.00	

28、 递延收益

项目	2025.1.1	本期增加	本期减少	2025.12.31
未来社区奖补资金		726,630,000.00	242,132,049.87	484,497,950.13
合计		726,630,000.00	242,132,049.87	484,497,950.13

29、 实收资本

名称	2025.1.1	本期增加	本期减少	2025.12.31
宁波市鄞州区国有资产管理委员会	3,350,000,000.00			3,350,000,000.00
合计	3,350,000,000.00			3,350,000,000.00

30、 资本公积

项目	2025.1.1	本期增加	本期减少	2025.12.31
其他资本公积	16,766,529,436.24	34,360,000.00	1,370,402,036.45	15,430,487,399.79
合计	16,766,529,436.24	34,360,000.00	1,370,402,036.45	15,430,487,399.79

31、 其他综合收益

项目	2025.1.1	本期增加	本期减少	2025.12.31
一、将重分类进损益的其他综合收益				
其中：其他权益工具投资公允价值变动	-150,092,641.09			-150,092,641.09
投资性房地产公允价值变动	28,398,817.79	15,871,314.22		44,270,132.01
合计	-121,693,823.30	15,871,314.22		-105,822,509.08

32、 盈余公积

项目	2025.1.1	本期增加	本期减少	2025.12.31
法定盈余公积	4,227,333.03			4,227,333.03
合计	4,227,333.03			4,227,333.03

33、 未分配利润

(1) 未分配利润明细如下

项目	2025.12.31	2024.12.31
调整前上年末未分配利润	800,119,992.73	737,714,786.84
调整年初未分配利润合计数（调增+，调减）		
调整后年初未分配利润	800,119,992.73	737,714,786.84
加：本期归属于母公司所有者的净利润	122,119,338.30	62,405,205.89
减：提取法定盈余公积		
提取任意盈余公积		
对所有者（或股东）的分配		
转作股本的普通股股利		
其他		
期末未分配利润	922,239,331.03	800,119,992.73

34、 营业收入和营业成本

（1）营业收入及成本列示如下：

项目	2025 年度	
	收入	成本
主营业务	440,643,954.01	328,604,461.40
其他业务	20,017,608.23	13,049,776.61
合计	460,661,562.24	341,654,238.01

（续）

项目	2024 年度	
	收入	成本
主营业务	1,233,633,950.87	1,054,989,672.86
其他业务	26,040,091.26	23,174,868.07
合计	1,259,674,042.13	1,078,164,540.93

（2）主营业务收入及成本（分产品）列示如下：

产品名称	2025 年度	
	收入	成本
租赁及物业服务业务	47,942,577.59	4,773,695.10
房产销售	35,474,305.10	25,739,014.42
贸易业务	31,850,278.19	30,605,609.61
代建业务	195,977,546.67	166,084,034.99
垃圾清运服务业务	129,399,246.46	101,402,107.28
合计	440,643,954.01	328,604,461.40

(续)

产品名称	2024 年度	
	收入	成本
租赁及物业服务业务	45,460,550.31	2,131,577.26
房产销售	38,415,838.23	43,100,133.15
贸易业务	3,642,762.53	
代建业务	1,048,966,895.08	932,132,168.89
垃圾清运服务业务	97,147,904.72	77,625,793.56
合计	1,233,633,950.87	1,054,989,672.86

35、税金及附加

项目	2025 年度	2024 年度
房产税	23,510,880.82	33,324,703.35
土地增值税	3,741,244.07	4,462,348.53
城市维护建设税	4,306,610.82	5,869,100.51
印花税	2,051,195.46	3,552,606.62
教育费附加	1,845,606.63	2,515,261.16
地方教育费附加	1,230,355.91	1,676,840.79

项目	2025 年度	2024 年度
土地使用税	872,989.86	1,689,657.80
其他	349,056.49	57,463.00
车船税	11,960.00	19,801.59
合计	37,919,900.06	53,167,783.35

36、 销售费用

项目	2025 年度	2024 年度
职工薪酬		15,265.05
仓储运输费	32,041.78	179,174.31
差旅费	19.44	
展览费	1,183,875.77	
交易手续费	86,584.42	
其他	271,738.61	206,991.82
合计	1,574,260.02	401,431.18

37、 管理费用

项目	2025 年度	2024 年度
职工薪酬	28,183,536.63	24,707,563.66
折旧费	7,883,830.15	8,258,949.66
物业费	2,747,263.17	3,639,683.57
聘请中介机构费	4,986,963.64	7,318,134.40
长期待摊费用摊销	4,162,249.51	4,071,020.45
无形资产摊销	101,053.44	85,642.36
低值易耗品摊销	5,946.90	13,985.39
业务招待费	76,597.00	133,951.00
办公费	1,952,853.34	2,265,755.35

项目	2025 年度	2024 年度
差旅费	151,856.02	76,351.28
修理费	9,657.02	114,330.91
车辆费	99,470.59	110,228.06
邮电通讯费	136,282.99	157,474.44
财产保险费	77,895.05	37,395.05
咨询服务费	122,798.90	362,412.48
其他	488,243.08	235,396.15
合计	51,186,497.43	51,588,274.21

38、 财务费用

项目	2025 年度	2024 年度
利息支出	56,791,922.64	44,360,438.45
减：利息收入	22,320,026.95	15,367,805.52
手续费	10,413,459.63	304,128.28
其他	3,410,146.85	4,450,202.73
合计	48,295,502.17	33,746,963.94

39、 其他收益

项目	2025 年度	2024 年度
政府补助	242,274,516.46	58,427.70
个税返还	4,638.81	
合计	242,279,155.27	58,427.70

40、 投资收益

项目	2025 年度	2024 年度
权益法核算的长期股权投资收益	-9,814,566.93	174,004,719.84
合计	-9,814,566.93	174,004,719.84

41、 公允价值变动损益

产生公允价值变动收益的来源	2025 年度	2024 年度
按公允价值计量的投资性房地产	-66,235,312.89	-160,957,700.00
合计	-66,235,312.89	-160,957,700.00

42、 信用减值损失

项目	2025 年度	2024 年度
坏账损失	2,594,945.83	-898,929.66
合计	2,594,945.83	-898,929.66

43、 营业外收入

项目	2025 年度	2024 年度
政府补助		86,741.00
罚款收入	25,604.00	
违约赔偿收入	279,389.07	10,000.54
其他	71,263.25	78,380.46
合计	376,256.32	175,122.00

44、 营业外支出

项目	2025 年度	2024 年度
罚款支出	337,833.03	57,995.49
对外捐赠	850,000.00	800,000.00
固定资产报废	54,756.03	
其他	86,741.49	14,885.43
合计	1,329,330.55	872,880.92

45、 所得税费用

(1) 所得税费用表

项目	2025 年度	2024 年度
当期所得税费用	4,475,623.20	32,999,156.70
递延所得税费用	22,037,215.44	-40,464,157.41
合计	26,512,838.64	-7,465,000.71

(2) 会计利润与所得税费用调整过程

项目	2025 年度
利润总额	147,902,311.60
按法定/适用税率计算的所得税费用	36,975,577.90
子公司适用不同税率的影响	
调整以前期间所得税的影响	
非应税收入的影响	24,072,868.84
不可抵扣的成本、费用和损失的影响	257,688.40
额外可扣除费用的影响	
使用前期未确认递延所得税资产的可抵扣亏损的影响	-34,793,296.50
本期未确认递延所得税资产的可抵扣暂时性差异或可抵扣亏损的影响	
研发费用加计扣除	
所得税费用	26,512,838.64

46、 现金流量表项目

(1) 收到其他与经营活动有关的现金

项目	2025 年度	2024 年度
收到的政府补助	726,699,155.27	54,965,168.70
利息收入	22,320,026.95	15,367,805.52
收到受限资金	16,000,000.00	90,000,000.00
收到的往来款	1,092,226,912.23	4,693,489,928.60

项目	2025 年度	2024 年度
营业外收入	376,256.32	175,122.00
合计	1,857,622,350.77	4,853,998,024.82

(2) 支付其他与经营活动有关的现金

项目	2025 年度	2024 年度
管理和销售费用	19,070,609.63	19,228,342.27
银行手续费	877,415.19	304,128.28
支付受限资金		16,000,000.00
支付的往来款	3,880,633,844.12	3,670,405,100.24
营业外支出	1,329,330.55	872,880.92
合计	3,901,911,199.49	3,706,810,451.71

(3) 收到其他与筹资活动有关的现金

项目	2025 年度	2024 年度
专项应付款收款	974,385,358.23	2,202,330,000.00
合计	974,385,358.23	2,202,330,000.00

(4) 支付其他与筹资活动有关的现金

项目	2025 年度	2024 年度
偿还专项应付款	646,360,000.00	
合计	646,360,000.00	

47、 现金流量表补充资料

(1) 现金流量表补充资料

项目	2025 年度	2024 年度
1. 将净利润调节为经营活动现金流量:		
净利润	121,389,472.96	61,578,808.19

项目	2025 年度	2024 年度
加：信用减值准备	-2,594,945.83	898,929.66
资产减值准备		
固定资产折旧、油气资产折耗、生产性生物资产折旧	7,610,564.90	8,709,591.66
使用权资产折旧		
无形资产摊销	114,359.24	85,642.36
长期待摊费用摊销	4,766,430.65	4,696,405.46
资产处置损失（收益“—”）		
固定资产报废损失（收益“—”）		
公允价值变动损失（收益“—”）	66,235,312.89	160,957,700.00
财务费用（收益“—”）	56,791,922.64	44,360,438.45
投资损失（收益“—”）	9,814,566.93	-174,004,719.84
递延所得税资产减少（增加“—”）	22,037,215.44	9,457,982.25
递延所得税负债增加（减少“—”）	3,694,600.74	-40,424,083.33
存货的减少（增加“—”）	-3,649,317,156.13	-11,323,452,627.57
经营性应收项目的减少（增加“—”）	4,588,043,404.33	-368,996,129.89
经营性应付项目的增加（减少“—”）	-4,620,730,080.62	1,638,559,371.99
其他		
经营活动产生的现金流量净额	-3,392,144,331.86	-9,977,572,690.61
2. 不涉及现金收支的重大投资和筹资活动：		
债务转为资本		
一年内到期的可转换公司债券		
融资租入固定资产		
3. 现金及现金等价物净变动情况：		
现金的期末余额	1,539,516,893.77	2,381,610,464.23

项目	2025 年度	2024 年度
减：现金的期初余额	2,381,610,464.23	2,907,578,278.81
加：现金等价物的期末余额		
减：现金等价物的期初余额		
现金及现金等价物净增加额	-842,093,570.46	-525,967,814.58

(2) 现金和现金等价物的构成

项目	2025.12.31	2024.12.31
一、现金	1,539,516,893.77	2,381,610,464.23
其中：库存现金		
可随时用于支付的银行存款	1,539,516,893.77	2,381,610,464.23
可随时用于支付的其他货币资金		
可用于支付的存放中央银行款项		
存放同业款项		
拆放同业款项		
二、现金等价物		
其中：三个月内到期的债券投资		
三、期末现金及现金等价物余额	1,539,516,893.77	2,381,610,464.23
其中：母公司或合并内子公司使用受限制的现金和现金等价物		

48、 所有权或使用权受到限制的资产

项目	2025 年末	2024 年末	受限原因
货币资金		16,000,000.00	保函保证金
存货	1,672,693,775.51	547,504,683.90	借款抵押
投资性房地产	640,167,500.00		借款抵押
合计	2,312,861,275.51	563,504,683.90	

六、在其他主体中的权益

1、在子公司中的权益

(1) 企业集团的构成

本公司 2025 年度纳入合并范围的子公司共 16 户，本年度合并范围比上年度增加 2 户。

子公司名称	主要经营地及注册地	业务性质	持股比例(%)		表决权比例(%)	取得方式
			直接	间接		
宁波市鄞开集团有限责任公司	浙江省	土木工程建筑业	100.00		100.00	划拨
宁波市鄞润商业管理有限公司	浙江省	房地产业		100.00	100.00	设立
宁波市鄞州区城市更新开发建设有限公司	浙江省	土地管理业		100.00	100.00	设立
宁波市鄞州区宁南建设开发有限公司	浙江省	房屋建筑业		100.00	100.00	划拨
宁波市鄞州区城区改造建设开发有限公司	浙江省	房屋建筑业		100.00	100.00	划拨
宁波市铭晟环境科技有限公司	浙江省	公共设施管理业		100.00	100.00	设立
宁波长丰新农村开发建设有限公司	浙江省	商务服务业	100.00		100.00	划拨
宁波长丰建设开发有限公司	浙江省	房地产业	100.00		100.00	划拨
宁波市江东城市建设投资发展有限公司	浙江省	房屋建筑业		51.02	51.02	划拨
宁波市建东置业有限公司	浙江省	房地产业		100.00	100.00	划拨
宁波市鸣朝未来社区建设发展有限公司	浙江省	房屋建筑业		100.00	100.00	设立
宁波市鄞州区鸣居开发建设有限公司	浙江省	房地产业		100.00	100.00	设立

子公司名称	主要经营地及注册地	业务性质	持股比例(%)		表决权比例(%)	取得方式
			直接	间接		
宁波市鄞州区鸣润置业有限公司	浙江省	房地产业		100.00	100.00	设立
宁波市鄞州区仇毕未来城开发建设有限公司	浙江省	房屋建筑业		100.00	100.00	设立
宁波市鄞开供应链产业发展有限公司	浙江省	供应链管理服务	100.00		100.00	设立
宁波鄞州仇毕鸣杰数智科技产业发展有限公司	浙江省	工程和技术研究和试验发展		100.00	100.00	设立

(1) 企业集团子公司的其他变动

本期增加 2 个子公司宁波市鄞开供应链产业发展有限公司、宁波鄞州仇毕鸣杰数智科技产业发展有限公司均为投资设立。

2、在合营企业或联营企业中的权益

(1) 重要的合营企业或联营企业

合营企业或联营企业名称	主要经营地	注册地	业务性质	持股比例(%)		对合营企业或联营企业投资的会计处理方法
				直接	间接	
衢州市衢江区堇信投资开发有限公司	浙江省	浙江省衢州市	商务服务业		50.00	权益法
宁波开润房屋租赁有限公司	浙江省	浙江省宁波市	房地产业		20.00	权益法
宁波鄞家置业有限公司	浙江省	浙江省宁波市	房地产业		40.00	权益法
宁波招鄞置业有限公司	浙江省	浙江省宁波市	房地产业	20.00		权益法

宁波招鄞商业管理有限公司	浙江省	浙江省	商务服务业		20.00	权益法
甬软科技（宁波鄞州）有限公司	浙江省	浙江省	软件和信息技术服务业		40.00	权益法
宁波泓鄞房地产开发有限公司	浙江省	浙江省宁波市	房地产业		29.00	权益法

七、政府补助

（1）2025 年确认的政府补助

补助项目	金额	与资产相关		与收益相关			是否实际收到
		递延收益	专项应付款	递延收益	其他收益	营业外收入	
稳岗补贴	64,516.46				64,516.46		是
未来社区奖补资金	242,210,000.00				242,210,000.00		是
合计	242,274,516.46				242,274,516.46		

2025 年计入当期损益的政府补助情况

补助项目	与资产/收益相关	计入其他收益	计入营业外收入	冲减成本费用
扶持补贴	与收益相关	242,274,516.46		
合计		242,274,516.46		

八、关联方及关联交易

1、本企业的母公司情况

本企业的唯一股东为宁波市鄞州区国有资产管理委员会。

2、本企业的子公司情况

本企业子公司的情况详见附注六、1。

3、本公司的合营和联营企业情况

本公司重要的合营和联营企业详见附注六、2。

4、关联方应收应付款项

(1) 应收项目

项目	关联方	2025.12.31	2024.12.31
其他应收款	宁波鄞家置业有限公司	103,413,676.64	68,902,175.93
其他应收款	宁波鄞家置业有限公司商业管理分公司	4,000,000.00	
其他应收款	宁波招鄞置业有限公司商业管理分公司	2,000,000.00	
其他应收款	宁波招鄞置业有限公司	145,162,296.21	155,880,019.35
合计		254,575,972.85	224,782,195.28

(2) 应付项目

项目名称	关联方	2025.12.31	2024.12.31
其他应付款	中能建未来社区建设发展(宁波)有限公司	902,877,877.10	
其他应付款	宁波招鄞置业有限公司		19,574,413.36
其他应付款	宁波泓鄞房地产开发有限公司	438,581,602.43	396,140,000.00
合计		1,341,459,479.53	415,714,413.36

5、关联担保情况

本公司作为担保方：

(1) 宁波市鄞开投资集团有限责任公司合并范围内公司的关联方担保详见五、合并财务报表主要项目注释：15、短期借款和 25、长期借款披露的借款明细

(2) 其他关联方担保明细如下：

被担保方	担保金额(万元)	担保起始日	担保到期日	担保是否已经履行完毕
甬软科技(宁波鄞州)有限公司	23,386.80	2023/10/20	2041/10/20	否
合计	23,386.80			

本公司作为被担保方：

宁波市甬鄞开投控股集团有限公司合并范围内公司的关联方担保详见五、合并财务报表主要项目注释：15、短期借款和 25、长期借款披露的借款明细。

九、承诺及或有事项

1、重大承诺事项

截至 2025 年 12 月 31 日，本公司无需披露的重大承诺事项。

2、或有事项

截至 2025 年 12 月 31 日，本公司对外担保情况如下：

被担保方	担保余额(万元)	担保起始日	担保到期日	担保是否已经履行完毕
宁波市鄞城集团有限责任公司	50,000.00	2020/5/29	2040/5/29	否
宁波市鄞州区城区建设开发有限公司	1,732.00	2025/6/26	2028/10/31	否
宁波东钱湖投资集团有限公司	100,000.00	2024/6/21	2029/12/21	否
合计	151,732.00			

十、资产负债表日后事项

截至本财务报告批准报出日，本公司无需要披露的资产负债表日后事项。

十一、母公司财务报表重要项目注释

1、其他应收款

项目	2025.12.31	2024.12.31
应收利息		

项目	2025.12.31	2024.12.31
其他应收款	2,964,261,774.29	4,254,496,982.94
合计	2,964,261,774.29	4,254,496,982.94

(1) 其他应收款账龄分类情况

账龄	2025.12.31	2024.12.31
1 年以内	1,210,956,341.92	2,534,510,643.55
1 至 2 年	931,351,431.49	1,048,686,906.20
2 至 3 年	152,562,715.13	155,958,394.14
3 年以上	669,934,063.16	515,497,103.64
小计	2,964,804,551.70	4,254,653,047.53
减：坏账准备	542,777.41	156,064.59
合计	2,964,261,774.29	4,254,496,982.94

(2) 其他应收款按款项性质分类情况

款项性质	2025.12.31	2024.12.31
押金及保证金	936,036,465.40	895,119,398.11
往来款	2,028,768,086.30	3,359,533,649.42
合计	2,964,804,551.70	4,254,653,047.53

(3) 按欠款方归集的期末余额前五名的其他应收款情况

截止 2025 年 12 月 31 日，按欠款方归集的期末余额前五名的其他应收款情况如下：

单位名称	与本公司关系	款项性质	2025.12.31	账龄	占其他应收期末余额合计数的比例 (%)	2025.12.31 坏账准备余额
宁波招鄞置业有限公司	关联方	往来款	7,537,454.06	1 年以内	0.25	3,768.73
			133,917,345.67	1 至 2 年	4.52	66,958.67

单位名称	与本公司关系	款项性质	2025.12.31	账龄	占其他应收期末余额合计数的比例 (%)	2025.12.31 坏账准备余额
宁波市鄞州区城市更新开发建设有限公司	关联方	往来款	1,137,552,534.00	1 年以内	38.37	
			53,962,466.00	1 至 2 年	1.82	
宁波长丰建设开发有限公司	关联方	往来款	670,860,000.00	1 至 2 年	22.63	
宁波招商高新置业有限公司	非关联方	押金及保证金	22,149,816.26	1 年以内	0.75	11,074.91
			34,078,561.67	1 至 2 年	1.15	17,039.28
			99,562,212.94	2 至 3 年	3.36	49,781.11
			415,049,316.96	3 年以上	14	207,524.66
福州市雍景湾房地产有限公司	非关联方	保证金	18,767,251.03	1 年以内	0.63	9,383.63
			38,533,058.15	1 至 2 年	1.3	19,266.53
			53,000,502.19	2 至 3 年	1.79	26,500.25
			254,884,746.20	3 年以上	8.6	127,442.37
合计			2,939,855,265.13		99.17	538,740.14

2、长期股权投资

(1) 长期股权投资分类

项目	2025.12.31			2024.12.31		
	账面余额	减值准备	账面价值	账面余额	减值准备	账面价值
对子公司投资	18,015,958,880.84		18,015,958,880.84	16,154,860,329.97		16,154,860,329.97
对联营、合营企业投资	8,927,823.05		8,927,823.05	15,248,483.05		15,248,483.05
合计	18,024,886,703.89		18,024,886,703.89	16,170,108,813.02		16,170,108,813.02

(2) 对子公司投资

被投资单位	2025.1.1	本期增加	本期减少	2025.12.31	本期计提减值准备	减值准备期末余额
宁波长丰新农村开发建设有限公司	4,736,758,463.94			4,736,758,463.94		
宁波长丰建设开发有限公司	2,159,290,569.55			2,159,290,569.55		
宁波市鄞开集团有限责任公司	9,066,622,754.33	600,000,000.00		9,666,622,754.33		
宁波市鄞州区城市更新开发建设有限公司	192,188,542.15	1,230,973,900.00		1,423,162,442.15		
宁波市鄞润商业管理有限公司		10,000,000.00		10,000,000.00		

被投资单位	2025.1.1	本期增加	本期减少	2025.12.31	本期计提减值准备	减值准备期末余额
宁波市鄞开供应链产业发展有限公司		20,124,650.87		20,124,650.87		
合计	16,154,860,329.97	1,861,098,550.87		18,015,958,880.84		

(3) 对联营、合营企业投资

被投资单位	2025.1.1	本期增减变动								2025.12.31	减值准备期末余额
		追加投资	减少投资	权益法下确认的投资损益	其他综合收益调整	其他权益变动	宣告发放现金股利或利润	计提减值准备	其他		
一、联营企业											
宁波招鄞置业有限公司	15,248,483.05			-6,320,660.00						8,927,823.05	
合计	15,248,483.05			-6,320,660.00						8,927,823.05	

3、营业收入和营业成本

(1) 营业收入及成本列示如下：

项目	2025 年度	
	收入	成本
主营业务		
其他业务	903,662.50	232,279.02
合计	903,662.50	232,279.02

4、投资收益

项目	2025 年度	2024 年度
权益法核算的长期股权投资收益	-6,320,660.00	-8,478,734.93
合计	-6,320,660.00	-8,478,734.93

宁波甬鄞开投控股集团有限公司

2026年04月28日



法定代表人：

主管会计工作负责人：

会计机构负责人：

张瑞





营业执照

(副本)(5-1)

统一社会信用代码

91110102082881146K



扫描市场主体身份码
了解更多登记、备案、
许可、监管信息，体
验更多应用服务。

名称 中兴华会计师事务所（特殊普通合伙）

类型 特殊普通合伙企业

执行事务合伙人 李尊农、乔久华

经营范围
一般项目：资产评估；工程造价咨询业务；工程管理服务；信息技术咨询服务；数据处理服务；区块链技术相关软件和服务；软件开发；人工智能基础软件开发；人工智能应用软件开发；（除依法须经批准的项目外，凭营业执照依法自主开展经营活动）
（除依法须经批准的项目外，凭营业执照依法自主开展经营活动）
许可项目：注册会计师业务；代理记账。（依法须经批准的项目，经相关部门批准后方可开展经营活动，具体经营项目以相关部门批准文件或许可证件为准）（不得从事国家和本市产业政策禁止和限制类项目的经营活动。）

出资额 9411 万元

成立日期 2013 年 11 月 04 日

主要经营场所 北京市丰台区丽泽路 20 号院 1 号楼南楼
20 层

登记机关



2026 年 01 月 19 日

市场主体应当于每年 1 月 1 日至 6 月 30 日通过

国家企业信用信息公示系统报送公示年度报告。

国家企业信用信息公示系统网址：<http://www.gsxt.gov.cn>

国家市场监督管理总局监制



会计师事务所 执业证书

名称： 中中华会计师事务所（特殊普通合伙）
首席合伙人： 李尊农
主任会计师：
经营场所： 北京市丰台区丽泽路20号院1号楼南楼20层

组织形式： 特殊普通合伙
执业证书编号： 11000167
批准执业文号： 京财会许可〔2013〕0066号
批准执业日期： 2013年10月25日



证书序号： 0014686


说明

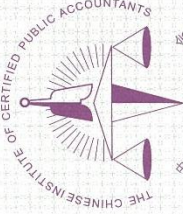
- 1、《会计师事务所执业证书》是证明持有人经财政部门依法审批，准予执行注册会计师法定业务的凭证。
- 2、《会计师事务所执业证书》记载事项发生变动的，应当向财政部门申请换发。
- 3、《会计师事务所执业证书》不得伪造、涂改、出租、出借、转让。
- 4、会计师事务所终止或执业许可注销的，应当向财政部门交回《会计师事务所执业证书》。

发证机关： 北京市财政局

二〇二一年八月十七日


中华人民共和国财政部制





THE CHINESE INSTITUTE OF CERTIFIED PUBLIC ACCOUNTANTS
中国注册会计师协会

姓名	田晓斌
Sex	男
出生日期	1993-11-13
工作单位	中兴财光华会计师事务所 (特殊普通合伙) 上海分所
身份证号码	310114199311132618
Identity card No.	



年度检验登记

Annual Renewal Registration

本证书经检验合格，继续有效一年。
This certificate is valid for another year after this renewal.

证书编号: 110102050431
No. of Certificate

批准注册协会: 上海市注册会计师协会
Authorized Institute of CPAs

发证日期: 2022 年 06 月 30 日
Date of Issuance



田晓斌 110102050431

年 月 日



年度检验登记

Annual Renewal Registration

本证书经检验合格，继续有效一年。
This certificate is valid for another year after this renewal.

注册会计师工作单位变更事项登记

Registration of the Change of Working Unit by a CPA

同意调出
Agree the holder to be transferred from

中兴财光华上海分所

事务所 CPAs

转出协会盖章
Stamp of the transfer-out Institute of CPAs

2022 年 7 月 16 日

同意调入
Agree the holder to be transferred to

中兴财光华上海分所

事务所 CPAs

转入协会盖章
Stamp of the transfer-in Institute of CPAs

2022 年 7 月 16 日

年 月 日

年 月 日