

都江堰岷江水务集团有限公司

2025年审计报告

中名国成审字【2026】第3769号

北京中名国成会计师事务所（特殊普通合伙）

都江堰岷江水务集团有限公司

二〇二五年度

审计报告

北京中名国成会计师事务所

(特殊普通合伙)

目 录

审计报告	1-4
合并及公司资产负债表	1-2
合并及公司利润表	3
合并及公司现金流量表	4
合并及公司所有者权益变动表	5-8
财务报表附注	9-93



北京中名国成会计师事务所（特殊普通合伙）

BEIJINGZHONGMINGGUOCHENG CERTIFIED PUBLIC ACCOUNTANTS LLP

地址：中国北京东城区建国门大街18号办一910单元 邮编100005

电话（010）53396165

审计报告

中名国成审字【2026】第3769号

都江堰岷江水务集团有限公司全体股东：

一、 审计意见

我们审计了都江堰岷江水务集团有限公司（以下简称岷江水务公司）财务报表，包括2025年12月31日的合并及公司资产负债表，2025年度的合并及公司利润表、合并及公司现金流量表、合并及公司所有者权益变动表以及相关财务报表附注。

我们认为，后附的财务报表在所有重大方面按照企业会计准则的规定编制，公允反映了岷江水务公司2025年12月31日的合并及公司财务状况以及2025年度的合并及公司经营成果和现金流量。

二、 形成审计意见的基础

我们按照中国注册会计师审计准则的规定执行了审计工作。审计报告的“注册会计师对财务报表审计的责任”部分进一步阐述了我们在这些准则下的责任。按照中国注册会计师职业道德守则和中国注册会计师独立性准则，我们独立于岷江水务公司，并履行了职业道德方面的其他责任。我们相信，我们获取的审计证据是充分、适当的，为发表审计意见提供了基础。

三、 管理层和治理层对财务报表的责任



岷江水务公司管理层（以下简称管理层）负责按照企业会计准则的规定编制财务报表，使其实现公允反映，并设计、执行和维护必要的内部控制，以使财务报表不存在由于舞弊或错误导致的重大错报。

在编制财务报表时，管理层负责评估岷江水务公司的持续经营能力，披露与持续经营相关的事项，并运用持续经营假设，除非管理层计划清算岷江水务公司、终止运营或别无其他现实的选择。

治理层负责监督岷江水务公司的财务报告过程。

四、注册会计师对财务报表审计的责任

我们的目标是对财务报表整体是否不存在由于舞弊或错误导致的重大错报获取合理保证，并出具包含审计意见的审计报告。合理保证是高水平的保证，但并不能保证按照审计准则执行的审计在某一重大错报存在时总能发现。错报可能由于舞弊或错误导致，如果合理预期错报单独或汇总起来可能影响财务报表使用者依据财务报表作出的经济决策，则通常认为错报是重大的。

在按照审计准则执行审计工作的过程中，我们运用职业判断，并保持职业怀疑。同时，我们也执行以下工作：

(1) 识别和评估由于舞弊或错误导致的财务报表重大错报风险，设计和实施审计程序以应对这些风险，并获取充分、适当的审计证据，作为发表审计意见的基础。由于舞弊可能涉及串通、伪造、故意遗漏、虚假陈述或凌驾于内部控制之上，未能发现由于舞弊导致的重大错报的风险高于未能发现由于错误导致的重大错报的风险。



(2) 了解与审计相关的内部控制，以设计恰当的审计程序，但目的并非对内部控制的有效性发表意见。

(3) 评价管理层选用会计政策的恰当性和作出会计估计及相关披露的合理性。

(4) 对管理层使用持续经营假设的恰当性得出结论。同时，根据所获取的审计证据，就可能导致对岷江水务公司的持续经营能力产生重大疑虑的事项或情况是否存在重大不确定性得出结论。如果我们得出结论认为存在重大不确定性，审计准则要求我们在审计报告中提请报表使用者注意财务报表中的相关披露；如果披露不充分，我们应当发表非无保留意见。我们的结论基于截至审计报告日可获得的信息。然而，未来的事项或情况可能导致岷江水务公司不能持续经营。

(5) 评价财务报表的总体列报、结构和内容，并评价财务报表是否公允反映相关交易和事项。

(6) 就岷江水务公司中实体或业务活动的财务信息获取充分、适当的审计证据，以对财务报表发表意见。我们负责指导、监督和执行集团审计，并对审计意见承担全部责任。

我们与治理层就计划的审计范围、时间安排和重大审计发现等事项进行沟通，包括沟通我们在审计中识别出的值得关注的内部控制缺陷。




此页无正文，为《都江堰岷江水务集团有限公司 2025 年度审计报告》签字盖章页。



中国·北京

中国注册会计师



中国注册会计师



二〇二六年四月二十三日



合并及公司资产负债表

2025年12月31日

编制单位：都江堰岷江水务集团有限公司

金额单位：元

项	附注	期末余额		期初余额	
		合并	公司	合并	公司
流动资产：					
货币资金	八、1	879,717,569.95	787,872,512.10	692,149,334.39	571,371,041.25
交易性金融资产					
衍生金融资产					
应收票据					
应收账款	八、2、十二、1	817,100,373.07	817,039,122.23	949,450,281.82	939,567,739.82
应收款项融资					
预付款项	八、3	25,084,670.94	25,074,670.94	23,701,155.13	23,550,583.65
其他应收款	八、4、十二、2	5,539,326,791.09	5,027,287,071.77	4,007,346,211.10	3,529,642,002.15
其中：应收股利					
存货	八、5	2,357,488.12	2,357,488.12	2,251,166.46	2,251,166.46
其中：原材料					
库存商品（产成品）					
合同资产					
持有待售资产					
一年内到期的非流动资产					
其他流动资产					
流动资产合计		7,263,586,893.17	6,659,630,865.16	5,674,898,148.90	5,066,382,533.33
非流动资产：					
债权投资					
其他债权投资					
长期应收款					
长期股权投资	十二、3	-	2,043,706,765.23	-	2,043,706,765.23
其他权益工具投资	八、6	17,030,000.00	17,030,000.00	15,480,000.00	15,480,000.00
其他非流动金融资产	八、7	30,000,000.00	30,000,000.00	30,000,000.00	30,000,000.00
投资性房地产					
固定资产	八、8	2,725,932,147.76	1,276,307,906.86	2,678,989,714.64	1,164,097,935.30
其中：固定资产原价		4,553,579,296.19	2,292,074,920.72	4,359,453,736.22	2,097,531,330.58
累计折旧		1,827,647,148.43	1,015,767,013.86	1,680,464,021.58	933,433,395.28
固定资产减值准备					
在建工程	八、9	822,359,922.22	822,359,922.22	629,160,086.08	629,160,086.08
生产性生物资产					
油气资产					
使用权资产					
无形资产	八、10	126,703,736.61	126,703,736.61	40,595,376.01	40,595,376.01
开发支出					
商誉					
长期待摊费用					
递延所得税资产					
其他非流动资产	八、11	105,278,526.43	-	51,932,900.00	-
其中：特准储备物资					
非流动资产合计		3,827,304,333.02	4,316,108,330.92	3,446,158,076.73	3,923,040,162.62
资产总计		11,090,891,226.19	10,975,739,196.08	9,121,056,225.63	8,989,422,695.95

企业负责人：冯超

主管会计工作负责人：梅罗咏

会计机构负责人：钟理



合并及公司资产负债表 (续)

2025年12月31日


编制单位: 都江堰水务集团有限公司

金额单位: 元

项 目	附注	期末余额		期初余额	
		合并	公司	合并	公司
流动负债:					
短期借款	八、12	350,800,000.00	320,800,000.00	383,000,000.00	285,000,000.00
交易性金融负债					
衍生金融负债					
应付票据	八、13	17,575,600.00	17,575,600.00	-	-
应付账款	八、14	5,822,996.52	5,750,433.30	17,306,039.18	7,435,989.18
预收款项					
合同负债	八、15	25,541,726.67	25,540,866.32	31,187,248.16	31,066,189.84
应付职工薪酬	八、16	1,100,622.60	845,223.62	2,232,905.71	1,220,069.12
应交税费	八、17	213,287,514.41	200,938,584.55	204,508,482.50	194,106,395.63
其他应付款	八、18	82,179,831.45	35,145,187.19	73,875,696.74	71,362,406.67
其中: 应付股利					
持有待售负债					
一年内到期的非流动负债	八、19	1,101,334,784.92	961,185,904.56	1,072,658,400.17	1,032,751,039.04
其他流动负债	八、20	880,813.34	880,761.72	5,398,781.96	5,383,044.38
流动负债合计		1,798,523,889.91	1,568,662,561.26	1,790,167,554.42	1,628,325,133.86
非流动负债:					
长期借款	八、21	963,921,371.60	873,266,371.60	510,026,781.46	397,076,781.46
应付债券	八、22	2,599,192,000.00	2,599,192,000.00	1,310,747,000.00	1,310,747,000.00
其中: 优先股					
永续债					
租赁负债					
长期应付款	八、23	907,626,065.66	907,626,065.66	741,671,407.82	713,764,870.94
长期应付职工薪酬					
预计负债					
递延收益					
递延所得税负债					
其他非流动负债	八、24	4,729,400.00	-	6,823,800.00	-
其中: 特准储备基金					
非流动负债合计		4,475,468,837.26	4,380,084,437.26	2,569,268,989.28	2,421,588,652.40
负债合计		6,273,992,727.17	5,948,746,998.52	4,359,436,543.70	4,049,913,786.26
所有者权益(或股东权益):					
实收资本(或股本)	八、25	205,670,000.00	205,670,000.00	205,670,000.00	205,670,000.00
实收资本(或股本)净额		205,670,000.00	205,670,000.00	205,670,000.00	205,670,000.00
其他权益工具					
其中: 优先股					
永续债	八、26	3,893,947,786.24	3,662,869,626.42	3,893,947,786.24	3,662,869,626.42
资本公积					
减: 库存股					
其他综合收益					
其中: 外币报表折算差额					
专项储备					
盈余公积	八、27	49,422,158.57	49,422,158.57	40,673,829.78	40,673,829.78
其中: 法定公积金		49,422,158.57	49,422,158.57	40,673,829.78	40,673,829.78
△一般风险准备					
未分配利润	八、28	598,595,913.66	1,109,030,412.57	549,510,096.52	1,030,295,453.49
归属于母公司所有者权益(或股东权益)合计		4,747,635,858.47	5,026,992,197.56	4,689,801,712.54	4,939,508,909.69
*少数股东权益		69,262,640.55	-	71,817,969.39	-
所有者权益(或股东权益)合计		4,816,898,499.02	5,026,992,197.56	4,761,619,681.93	4,939,508,909.69
负债和所有者权益(或股东权益)总计		11,090,891,226.19	10,975,739,196.08	9,121,056,225.63	8,989,422,695.95

企业负责人: 

主管会计工作负责人: 

会计机构负责人: 



合并及公司利润表

2025年度

编制单位：都江堰岷江水务集团有限公司

金额单位：元

项 目	附注	本期金额		上期金额	
		合并	公司	合并	公司
一、营业总收入		290,327,584.01	231,076,934.61	296,177,778.21	227,612,603.75
其中：营业收入	八、29，十二、4	290,327,584.01	231,076,934.61	296,177,778.21	227,612,603.75
二、营业总成本		292,678,187.28	201,429,598.92	296,005,905.72	199,770,239.52
其中：营业成本	八、29，十二、4	191,146,171.22	135,788,734.30	191,017,294.26	130,697,369.59
税金及附加	八、30	7,827,187.60	7,607,420.73	6,242,074.33	5,936,837.91
销售费用	八、31	8,361,397.70	8,361,397.70	6,680,083.19	6,680,083.19
管理费用	八、32	53,649,263.64	17,962,080.90	53,030,042.05	15,311,509.68
研发费用					
财务费用	八、33	31,694,167.12	31,709,965.29	39,036,411.89	41,144,439.15
其中：利息费用		32,267,329.96	32,267,329.96	41,860,990.84	41,860,990.84
利息收入		626,261.14	600,637.91	2,853,647.12	737,379.89
汇兑净损失（净收益以“-”号填列）					
其他					
加：其他收益	八、34	66,068,995.37	66,068,995.37	65,098,143.28	65,082,281.32
投资收益（损失以“-”号填列）					
其中：对联营企业和合营企业的投资收益					
以摊余成本计量的金融资产终止确认收益					
△汇兑收益（损失以“-”号填列）					
净敞口套期收益（损失以“-”号填列）					
公允价值变动收益（损失以“-”号填列）					
信用减值损失（损失以“-”号填列）					
资产减值损失（损失以“-”号填列）					
资产处置收益（损失以“-”号填列）					
三、营业利润（亏损以“-”号填列）		63,718,392.10	95,716,331.06	65,270,015.77	92,924,645.55
加：营业外收入	八、35	19,655.54	19,655.54	4,638.20	2,803.34
减：营业外支出	八、36	708,028.33	501,496.51	205,944.36	205,944.36
四、利润总额（亏损总额以“-”号填列）		63,030,019.31	95,234,490.09	65,068,709.61	92,721,504.53
减：所得税费用	八、37	7,751,202.22	7,751,202.22	7,050,422.99	7,050,422.99
五、净利润（净亏损以“-”号填列）		55,278,817.09	87,483,287.87	58,018,286.62	85,671,081.54
（一）按所有权归属分类					
1.归属于母公司所有者的净利润		57,834,145.93	87,483,287.87	60,326,184.14	85,671,081.54
*2.少数股东损益		-2,555,328.84	-	-2,307,897.52	-
（二）按经营持续性分类					
1.持续经营净利润		55,278,817.09	87,483,287.87	58,018,286.62	85,671,081.54
2.终止经营净利润					
六、其他综合收益的税后净额					
归属于母公司所有者的其他综合收益的税后净额					
（一）不能重分类进损益的其他综合收益					
1.重新计量设定受益计划变动额					
2.权益法下不能转损益的其他综合收益					
3.其他权益工具投资公允价值变动					
4.企业自身信用风险公允价值变动					
5.其他					
（二）将重分类进损益的其他综合收益					
1.权益法下可转损益的其他综合收益					
2.其他债权投资公允价值变动					
3.金融资产重分类计入其他综合收益的金额					
4.其他债权投资信用减值准备					
5.现金流量套期储备（现金流量套期损益的有效部分）					
6.外币财务报表折算差额					
7.其他					
*归属于少数股东的其他综合收益的税后净额					
七、综合收益总额		55,278,817.09	87,483,287.87	58,018,286.62	85,671,081.54
归属于母公司所有者的综合收益总额		57,834,145.93	87,483,287.87	60,326,184.14	85,671,081.54
*归属于少数股东的综合收益总额		-2,555,328.84	-	-2,307,897.52	-
八、每股收益：					
基本每股收益					
稀释每股收益					

企业负责人：

冯超
5101810153375

主管会计工作负责人：

梅罗印咏

会计机构负责人：

钟理

合并及公司现金流量表

2025年度

编制单位：都江堰江水务集团有限公司

金额单位：元

项目	附注	本期金额		上期金额	
		合并	公司	合并	公司
一、经营活动产生的现金流量：					
销售商品、提供劳务收到的现金		429,998,817.37	357,181,390.86	375,902,575.16	312,642,288.16
收到的税费返还					
收到其他与经营活动有关的现金	八、38	306,059,942.56	255,708,446.00	327,383,874.64	301,418,609.45
经营活动现金流入小计		736,058,759.93	612,889,836.86	703,286,449.80	614,060,897.61
购买商品、接受劳务支付的现金		83,044,243.48	53,072,373.96	52,916,406.75	36,471,626.27
支付给职工及为职工支付的现金		33,230,744.18	25,371,476.26	31,034,659.42	22,820,154.43
支付的各项税费		16,912,805.09	16,879,154.23	9,370,280.58	9,242,520.41
支付其他与经营活动有关的现金	八、38	184,543,854.77	236,651,702.74	39,219,642.32	413,990,408.04
经营活动现金流出小计		317,731,647.52	331,974,707.19	132,540,989.07	482,524,709.15
经营活动产生的现金流量净额		418,327,112.41	280,915,129.67	570,745,460.73	131,536,188.46
二、投资活动产生的现金流量：					
收回投资收到的现金					
取得投资收益收到的现金					
处置固定资产、无形资产和其他长期资产收回的现金净额					
处置子公司及其他营业单位收到的现金净额					
收到其他与投资活动有关的现金	八、38	958,743.00	958,743.00	-	-
投资活动现金流入小计		958,743.00	958,743.00	-	-
购建固定资产、无形资产和其他长期资产支付的现金		499,751,165.73	446,405,539.30	148,855,861.19	148,812,561.19
投资支付的现金		1,550,000.00	1,550,000.00	6,760,000.00	6,760,000.00
取得子公司及其他营业单位支付的现金净额					
支付其他与投资活动有关的现金	八、38	-	-	631,946.75	-
投资活动现金流出小计		501,301,165.73	447,955,539.30	156,247,807.94	155,572,561.19
投资活动产生的现金流量净额		-500,342,422.73	-446,996,796.30	-156,247,807.94	-155,572,561.19
三、筹资活动产生的现金流量：					
吸收投资收到的现金		-	-	20,000,000.00	20,000,000.00
*其中：子公司吸收少数股东投资收到的现金					
取得借款收到的现金		2,122,850,506.28	2,004,950,506.28	1,126,141,540.91	940,641,540.91
发行债券收到的现金		1,359,075,000.00	1,359,075,000.00	1,000,000,000.00	1,000,000,000.00
收到其他与筹资活动有关的现金	八、38	129,438,438.18	108,658,017.34	439,677,856.69	419,677,856.69
筹资活动现金流入小计		3,611,363,944.46	3,472,683,523.62	2,585,819,397.60	2,380,319,397.60
偿还债务支付的现金		1,626,102,490.19	1,488,148,072.54	2,234,626,085.05	2,048,958,438.43
分配股利、利润或偿付利息支付的现金		204,622,622.89	191,782,577.34	178,018,151.64	161,627,505.82
*其中：子公司支付给少数股东的股利、利润					
支付其他与筹资活动有关的现金	八、38	1,511,055,285.50	1,430,169,736.26	665,843,994.56	214,993,000.00
筹资活动现金流出小计		3,341,780,398.58	3,110,100,386.14	3,078,488,231.25	2,425,578,944.25
筹资活动产生的现金流量净额		269,583,545.88	362,583,137.48	-492,668,833.65	-45,259,546.65
四、汇率变动对现金及现金等价物的影响				-78,171,180.86	-69,295,919.38
五、现金及现金等价物净增加额		187,568,235.56	196,501,470.85	-78,171,180.86	-69,295,919.38
加：期初现金及现金等价物余额		382,769,334.39	361,371,041.25	460,940,515.25	430,666,960.63
六、期末现金及现金等价物余额		570,337,569.95	557,872,512.10	382,769,334.39	361,371,041.25

企业负责人：



 5101810153375

主管会计工作负责人：




会计机构负责人：




合并所有者权益变动表

2025年度

金额单位：元

项	本年金额													
	归属于母公司所有者权益													
	实收资本 (或股本)		其他权益工具		资本公积	减： 库存股	其他综合 收益	专项储备	盈余公积	△一般风 险准备	未分配利润	小计	少数股东权益	所有者 权益合计
1	2	3	4	5	6	7	8	9	10	11	12	13	14	
一、上年年末余额	205,670,000.00	-	-	-	3,893,947,786.24	-	-	40,673,829.78	-	549,510,096.52	4,689,801,712.54	71,817,969.39	4,761,619,681.93	
加：会计政策变更														
前期差错更正														
其他														
二、本年初余额	205,670,000.00	-	-	-	3,893,947,786.24	-	-	40,673,829.78	-	549,510,096.52	4,689,801,712.54	71,817,969.39	4,761,619,681.93	
三、本年增减变动金额（减少以“-”号填列）														
（一）综合收益总额														
（二）所有者投入和减少资本														
1.所有者投入的普通股														
2.其他权益工具持有者投入资本														
3.股份支付计入所有者权益的金额														
4.其他														
（三）专项储备提取和使用														
1.提取专项储备														
2.使用专项储备														
（四）利润分配														
1.提取盈余公积														
其中：法定公积金														
任意公积金														
储备基金														
#企业发展基金														
#利润归还投资														
2.提取一般风险准备														
3.对所有者（或股东）的分配														
4.其他														
（五）所有者权益内部结转														
1.资本公积转增资本（或股本）														
2.盈余公积转增资本（或股本）														
3.弥补亏损														
4.设定受益计划变动额结转留存收益														
5.其他综合收益结转留存收益														
6.其他														
四、本年年末余额	205,670,000.00	-	-	-	3,893,947,786.24	-	-	49,422,158.57	-	598,595,913.66	4,747,635,858.47	69,262,640.55	4,816,898,499.02	

企业负责人：冯超

主管会计工作负责人：罗咏梅

会计机构负责人：钟理



合并所有者权益变动表(续)

编制单位: 都江堰峨边江本集团有限公司

2025年度

金额单位: 元

项	归属于母公司所有者权益											少数股东权益	所有者权益合计	
	实收资本 (或股本)	优先股	永续债	其他权益工具	资本公积	减:库存股	其他综合收益	专项储备	盈余公积	△一般风险准备	未分配利润			小计
	15	16	17	18	19	20	21	22	23	24	25	26	27	28
一、上年年末余额	185,670,000.00	-	-	-	3,913,135,425.77	-	-	-	32,106,721.63	-	497,751,020.53	4,628,663,167.93	74,125,866.91	4,702,789,034.84
加: 会计政策变更														
前期差错更正														
其他														
二、本年年末余额	185,670,000.00	-	-	-	3,913,135,425.77	-	-	-	32,106,721.63	-	497,751,020.53	4,628,663,167.93	74,125,866.91	4,702,789,034.84
三、本年年末余额	20,000,000.00	-	-	-	-19,187,639.53	-	-	-	8,567,108.15	-	51,759,075.99	61,138,544.61	-2,307,897.52	58,830,647.09
(一) 综合收益总额	20,000,000.00	-	-	-	-19,187,639.53	-	-	-	8,567,108.15	-	60,326,184.14	60,326,184.14	-2,307,897.52	58,018,286.62
(二) 所有者投入和减少资本	20,000,000.00	-	-	-	-19,187,639.53	-	-	-	-	-	812,360.47	812,360.47	-	812,360.47
1.所有者投入的普通股														
2.其他权益工具持有者投入资本														
3.股份支付计入所有者权益的金额														
4.其他														
(三) 专项储备提取和使用														
1.提取专项储备														
2.使用专项储备														
(四) 利润分配														
1.提取盈余公积														
其中: 法定公积金														
任意公积金														
#储备基金														
#企业发展基金														
#利润归还投资														
2.对所有者(或股东)的分配														
4.其他														
△ 2.提取一般风险准备														
3.对所有者(或股东)的分配														
4.其他														
(五) 所有者权益内部结转														
1.资本公积转增资本(或股本)														
2.盈余公积转增资本(或股本)														
3.弥补亏损														
4.设定受益计划变动额结转留存收益														
5.其他综合收益结转留存收益														
6.其他														
四、本年年末余额	205,670,000.00	-	-	-	3,893,947,786.24	-	-	-	40,673,829.78	-	549,510,096.52	4,689,801,712.54	71,817,969.39	4,761,619,681.93

企业负责人:  会计机构负责人: 





公司所有者权益变动表

金额单位：元

2025年度

项	本年金额											
	其他权益工具		资本公积	减：库存股	其他综合收益	专项储备	盈余公积	△一般风险准备	未分配利润	所有者权益合计		
	优先股	永续债									其他	
行次	1	2	3	4	5	6	7	8	9	10	11	12
一、上年年末余额	205,670,000.00				3,662,869,626.42				40,673,829.78		1,030,295,453.49	4,939,508,909.69
加：会计政策变更												
前期差错更正												
其他												
二、本年年末余额	205,670,000.00				3,662,869,626.42				40,673,829.78		1,030,295,453.49	4,939,508,909.69
三、本年年增减变动金额（减少以“-”号填列）												
（一）综合收益总额											78,734,959.08	78,734,959.08
1.所有者投入的普通股												
2.其他权益工具持有者投入资本												
3.股份支付计入所有者权益的金额												
4.其他												
（二）所有者投入和减少资本												
1.所有者投入的普通股												
2.其他权益工具持有者投入资本												
3.股份支付计入所有者权益的金额												
4.其他												
（三）专项储备提取和使用												
1.提取专项储备												
2.使用专项储备												
（四）利润分配												
1.提取盈余公积												
其中：法定公积金												
任意公积金												
储备基金												
#企业发展基金												
#利润归还投资												
2.提取一般风险准备												
3.对所有者（或股东）的分配												
4.其他												
（五）所有者权益内部结转												
1.资本公积转增资本（或股本）												
2.盈余公积转增资本（或股本）												
3.弥补亏损												
4.设定受益计划变动额结转留存收益												
5.其他综合收益结转留存收益												
6.其他												
四、本年年末余额	205,670,000.00				3,662,869,626.42				49,422,158.57		1,109,030,412.57	5,026,992,197.56

企业负责人： 

主管会计工作负责人： 

会计机构负责人： 



都江堰岷江水务集团有限公司

财务报表附注

一、公司（企业）基本情况

1、公司历史沿革、注册地、组织形式和总部地址

都江堰岷江水务集团有限公司（以下简称“本公司”），其原名为都江堰兴市水业有限公司，由都江堰兴市集团有限责任公司出资组建而成的有限责任公司（非自然人投资或控股的法人独资），公司于 2010 年 01 月 27 日取得成都市都江堰市市场监督管理局颁发的 91510181698896741M 号《企业法人营业执照》，公司住所：四川省成都市都江堰市彩虹大道南段 649-655 号；法定代表人：冯超，注册资本为人民币 30,000.00 万元，实收资本为人民币 20,567.00 万元。

2、公司的业务性质和主要经营活动

许可项目：自来水生产与供应；建设工程施工。（依法须经批准的项目，经相关部门批准后方可开展经营活动，具体经营项目以相关部门批准文件或许可证件为准）一般项目：污水处理及其再生利用；水资源管理；市政设施管理；教育咨询服务（不含涉许可审批的教育培训活动）；体验式拓展活动及策划；非居住房地产租赁；五金产品批发。（除依法须经批准的项目外，凭营业执照依法自主开展经营活动）。

本公司及子公司主要从事自来水生产与供应、污水处理、户安装工程、管网设施设备租赁及其他工程类建设活动等业务。

3、合并财务报表范围

本公司纳入合并范围的子公司共 2.00 户，详见本附注七、（一）。

4、母公司以及最终控制人的名称

本公司的母公司为都江堰兴市集团有限责任公司，最终控制方为都江堰市国有资产监督管理局。

5、财务报表的批准报出

本财务报表及财务报表附注业经本公司董事会于 2026 年 04 月 23 日批准报出。

二、财务报表编制基础

1、编制基础

本合并财务报表系根据实际发生的交易和事项，以持续经营假设为基础，根据实际发生的交易和事项，按照财政部发布的《企业会计准则——基本准则》（财政部令第 33 号发布、财政部令第 76 号修订）、于 2006 年 2 月 15 日及其后颁布和修订的 42 项具体会计准则、企业会计准则应用指南、企业会计准则解释及其他相关规定（以下合称“企业会计准则”）的披露规定编制。

根据企业会计准则的相关规定，本集团会计核算以权责发生制为基础。除某些金融工具外，本财务报表均以历史成本为计量基础。资产如果发生减值，则按照相关规定计提相应的减值准备。

2、持续经营

本集团在编制财务报表过程中，已全面评估本集团自资产负债表日起未来 12 个月的持续经营能力。本集团利用所有可获得的信息，包括近期获利经营的历史、通过银行融资等财务资源支持的信息作出评估后，合理预期本集团将有足够的资源在自资产负债表日起未来 12 个月内保持持续经营，本集团因而按持续经营基础编制本财务报表。

三、遵循企业会计准则的声明

本公司编制的财务报表符合企业会计准则的要求，真实、完整地反映了本公司 2025 年 12 月 31 日的合并及公司财务状况以及 2025 年度的合并及公司经营成果和合并及公司现金流量等有关信息。

四、重要会计政策、会计估计

1、会计期间

本公司会计期间采用公历年度，即每年自 1 月 1 日起至 12 月 31 日止。

2、记账本位币

本公司以人民币为记账本位币。

3、记账基础和计价原则

本公司会计核算以权责发生制为基础。除某些金融工具外，本财务报表均以历史成本为计量基础。资产如果发生减值，则按照相关规定计提相应的减值准备。

4、企业合并

(1) 同一控制下的企业合并

对于同一控制下的企业合并，合并方在合并中取得的被合并方的资产、负债，按合并日在最终控制方合并财务报表中的原账面价值计量。合并对价的账面价值与合并中取得的净资产账面价值的差额调整资本公积，资本公积不足冲减的，调整留存收益。

为进行企业合并发生的直接相关费用于发生时计入当期损益。

(2) 非同一控制下的企业合并

对于非同一控制下的企业合并，合并成本为本公司在购买日为取得对被购买方的控制权而付出的资产、发生或承担的负债以及发行的权益性证券的公允价值。在购买日，本公司取得的被购买方的资产、负债及或有负债按公允价值确认。

为进行企业合并发生的审计、法律服务、评估咨询等中介费用以及其他相关管理费用，于发生时计入当期损益。作为合并对价发行的权益性证券或债务性证券的交易费用，计入权益性证券或债务性证券的初始确认金额。

本公司对合并成本大于合并中取得的被购买方可辨认净资产公允价值份额的差额，确认为商誉，按成本扣除累计减值准备进行后续计量；对合并成本小于合并中取得的被购买方可辨认净资产公允价值份额的差额，经复核后计入当期损益。

通过多次交易分步实现非同一控制下的企业合并的，在个别财务报表中，以购买日之前所持被购买方的股权投资的账面价值与购买日新增投资成本之和，作为该项投资的初始投资成本。购买日之前持有的股权投资因采用权益法核算而确认的其他综合收益，购买日对这部分其他综合收益不作处理，在处置该项投资时采用与被投资单位直接处置相关资产或负债相同的基础进行会计处理；因被投资方除净损益、其他综合收益和利润

分配以外的其他所有者权益变动而确认的所有者权益，在处置该项投资时转入处置期间的当期损益。购买日之前持有的股权投资采用公允价值计量的，原计入其他综合收益的累计公允价值变动在改按成本法核算时转入留存收益。在合并财务报表中，合并成本为购买日支付的对价与购买日之前已经持有的被购买方的股权在购买日的公允价值之和。对于购买日之前已经持有的被购买方的股权，按照购买日的公允价值进行重新计量，公允价值与其账面价值之间的差额计入当期投资收益；购买日之前已经持有的被购买方的股权涉及其他综合收益的，其他所有者权益变动应当转为购买日当期收益，由于被投资方重新计量设定收益计划净负债或净资产变动而产生的其他综合收益除外。

5、合并财务报表编制方法

合并财务报表的合并范围包括本公司及全部子公司。

合并财务报表的合并范围以控制为基础予以确定。

本公司合并财务报表以本公司和子公司的财务报表为基础，根据其他有关资料，由本公司编制。在编制合并财务报表时，本公司和子公司的会计政策和会计期间要求保持一致，公司间的重大交易和往来余额予以抵销。

在报告期内因同一控制下企业合并增加的子公司以及业务，视同该子公司以及业务自同受最终控制方控制之日起纳入本公司的合并范围，将其自同受最终控制方控制之日起的经营成果和现金流量纳入合并利润表和合并现金流量表中。

子公司的股东权益中不属于本公司所拥有的部分作为少数股东权益在合并资产负债表中股东权益项下单独列示。子公司当期净损益中属于少数股东权益的份额，在合并利润表中净利润项目下以“少数股东损益”项目列示。少数股东分担的子公司的亏损超过了少数股东在该子公司期初所有者权益中所享有的份额，其余额仍冲减少数股东权益。

对于购买子公司少数股权或因处置部分股权投资但没有丧失对该子公司控制权的交易，作为权益性交易核算，调整归属于母公司所有者权益和少数股东权益的账面价值以反映其在子公司中相关权益的变化。少数股东权益的调整额与支付/收到对价的公允价值之间的差额调整资本公积，资本公积不足冲减的，调整留存收益。

因处置部分股权投资或其他原因丧失了对原有子公司控制权的，剩余股权按照其在丧失控制权日的公允价值进行重新计量；处置股权取得的对价与剩余股权公允价值之和，减去按原持股比例计算应享有原子公司自购买日开始持续计算的净资产的份额之间的差额，计入丧失控制权当期的投资收益，同时冲减商誉；与原有子公司股权投资相关的

其他综合收益，在丧失控制权时转为当期投资收益。

与原有子公司的股权投资相关的其他综合收益在丧失控制权时转入当期损益，由于被投资方重新计量设定收益计划净负债或净资产变动而产生的其他综合收益除外。

处置对子公司股权投资直至丧失控制权的各项交易属于一揽子交易的，在丧失控制权之前每一次处置价款与处置投资对应的享有该子公司净资产份额的差额，在合并财务报表中确认为其他综合收益，在丧失控制权时一并转入丧失控制权当期的损益。

6、合营安排的分类及共同经营的会计处理方法

合营安排，是指一项由两个或两个以上的参与方共同控制的安排。本公司合营安排分为共同经营和合营企业。

(1) 共同经营

共同经营是指本公司享有该安排相关资产且承担该安排相关负债的合营安排。

本公司确认与共同经营中利益份额相关的下列项目，并按照相关企业会计准则的规定进行会计处理：

- A、确认单独所持有的资产，以及按其份额确认共同持有的资产；
- B、确认单独所承担的负债，以及按其份额确认共同承担的负债；
- C、确认出售其享有的共同经营产出份额所产生的收入；
- D、按其份额确认共同经营因出售产出所产生的收入；
- E、确认单独所发生的费用，以及按其份额确认共同经营发生的费用。

(2) 合营企业

合营企业是指本公司仅对该安排的净资产享有权利的合营安排。

本公司按照长期股权投资有关权益法核算的规定对合营企业的投资进行会计处理。

7、现金及现金等价物

现金是指库存现金以及可以随时用于支付的存款。现金等价物，是指本公司持有的期限

短、流动性强、易于转换为已知金额现金、价值变动风险很小的投资。

8、外币业务和外币报表折算

(1) 外币业务

本公司发生外币业务，按交易发生日的即期汇率折算为记账本位币金额。

资产负债表日，对外币货币性项目，采用资产负债表日即期汇率折算。因资产负债表日即期汇率与初始确认时或者前一资产负债表日即期汇率不同而产生的汇兑差额，计入当期损益；对以历史成本计量的外币非货币性项目，仍采用交易发生日的即期汇率折算；对以公允价值计量的外币非货币性项目，采用公允价值确定日的即期汇率折算，折算后的记账本位币金额与原记账本位币金额的差额，根据非货币性项目的性质计入当期损益或其他综合收益。

(2) 外币财务报表的折算

资产负债表日，本公司对境外子公司外币财务报表进行折算时，资产负债表中的资产和负债项目，采用资产负债表日的即期汇率折算，股东权益项目除“未分配利润”外，其他项目采用发生日的即期汇率折算。

利润表中的收入和费用项目，采用交易发生日的即期汇率折算。

现金流量表所有项目均按照现金流量发生日的即期汇率折算。汇率变动对现金的影响额作为调节项目，在现金流量表中单独列示“汇率变动对现金及现金等价物的影响”项目反映。

由于财务报表折算而产生的差额，在资产负债表股东权益项目下的“其他综合收益”项目反映。

处置境外经营并丧失控制权时，将资产负债表中项目下列示的、与该境外经营相关的外币报表折算差额，全部或按处置该境外经营的比例转入处置当期损益。

9、金融工具

金融工具是指形成一方的金融资产，并形成其他方的金融负债或权益工具的合同。

（1）金融工具的确认和终止确认

本公司于成为金融工具合同的一方时确认一项金融资产或金融负债。

金融资产满足下列条件之一的，终止确认：

- ① 收取该金融资产现金流量的合同权利终止；
- ② 该金融资产已转移，且符合下述金融资产转移的终止确认条件。

金融负债的现时义务全部或部分已经解除的，终止确认该金融负债或其一部分。本公司（债务人）与债权人之间签订协议，以承担新金融负债方式替换现存金融负债，且新金融负债与现存金融负债的合同条款实质上不同的，终止确认现存金融负债，并同时确认新金融负债。

以常规方式买卖金融资产，按交易日进行会计确认和终止确认。

（2）金融资产分类和计量

本公司在初始确认时根据管理金融资产的业务模式和金融资产的合同现金流量特征，将金融资产分为以下三类：以摊余成本计量的金融资产、以公允价值计量且其变动计入其他综合收益的金融资产、以公允价值计量且其变动计入当期损益的金融资产。

以摊余成本计量的金融资产

本公司将同时符合下列条件且未被指定为以公允价值计量且其变动计入当期损益的金融资产，分类为以摊余成本计量的金融资产：

- 本公司管理该金融资产的业务模式是以收取合同现金流量为目标；
- 该金融资产的合同条款规定，在特定日期产生的现金流量，仅为对本金和以未偿付本金金额为基础的利息的支付。

初始确认后，对于该类金融资产采用实际利率法以摊余成本计量。以摊余成本计量且不属于任何套期关系的一部分的金融资产所产生的利得或损失，在终止确认、按照实际利率法摊销或确认减值时，计入当期损益。

以公允价值计量且其变动计入其他综合收益的金融资产

本公司将同时符合下列条件且未被指定为以公允价值计量且其变动计入当期损益

的金融资产，分类为以公允价值计量且其变动计入其他综合收益的金融资产：

- 本公司管理该金融资产的业务模式既以收取合同现金流量为目标又以出售该金融资产为目标；
- 该金融资产的合同条款规定，在特定日期产生的现金流量，仅为对本金和以未偿付本金金额为基础的利息的支付。

初始确认后，对于该类金融资产以公允价值进行后续计量。采用实际利率法计算的利息、减值损失或利得及汇兑损益计入当期损益，其他利得或损失计入其他综合收益。终止确认时，将之前计入其他综合收益的累计利得或损失从其他综合收益中转出，计入当期损益。

以公允价值计量且其变动计入当期损益的金融资产

除上述以摊余成本计量和以公允价值计量且其变动计入其他综合收益的金融资产外，本公司将其余所有的金融资产分类为以公允价值计量且其变动计入当期损益的金融资产。在初始确认时，为消除或显著减少会计错配，本公司将部分本应以摊余成本计量或以公允价值计量且其变动计入其他综合收益的金融资产不可撤销地指定为以公允价值计量且其变动计入当期损益的金融资产。

初始确认后，对于该类金融资产以公允价值进行后续计量，产生的利得或损失（包括利息和股利收入）计入当期损益，除非该金融资产属于套期关系的一部分。

管理金融资产的业务模式，是指本公司如何管理金融资产以产生现金流量。业务模式决定本公司所管理金融资产现金流量的来源是收取合同现金流量、出售金融资产还是两者兼有。本公司以客观事实为依据、以关键管理人员决定的对金融资产进行管理的特定业务目标为基础，确定管理金融资产的业务模式。

本公司对金融资产的合同现金流量特征进行评估，以确定相关金融资产在特定日期产生的合同现金流量是否仅为对本金和以未偿付本金金额为基础的利息的支付。其中，本金是指金融资产在初始确认时的公允价值；利息包括对货币时间价值、与特定时期未偿付本金金额相关的信用风险、以及其他基本借贷风险、成本和利润的对价。此外，本公司对可能导致金融资产合同现金流量的时间分布或金额发生变更的合同条款进行评估，以确定其是否满足上述合同现金流量特征的要求。

仅在本公司改变管理金融资产的业务模式时，所有受影响的相关金融资产在业务模

式发生变更后的首个报告期间的第一天进行重分类，否则金融资产在初始确认后不得进行重分类。

金融资产在初始确认时以公允价值计量。对于以公允价值计量且其变动计入当期损益的金融资产，相关交易费用直接计入当期损益；对于其他类别的金融资产，相关交易费用计入初始确认金额。因销售产品或提供劳务而产生的、未包含或不考虑重大融资成分的应收账款，本公司按照预期有权收取的对价金额作为初始确认金额。

（3）金融负债分类和计量

本公司的金融负债于初始确认时分类为：以公允价值计量且其变动计入当期损益的金融负债、以摊余成本计量的金融负债。对于未划分为以公允价值计量且其变动计入当期损益的金融负债的，相关交易费用计入其初始确认金额。

以公允价值计量且其变动计入当期损益的金融负债

以公允价值计量且其变动计入当期损益的金融负债，包括交易性金融负债和初始确认时指定为以公允价值计量且其变动计入当期损益的金融负债。对于此类金融负债，按照公允价值进行后续计量，公允价值变动形成的利得或损失以及与该等金融负债相关的股利和利息支出计入当期损益。

以摊余成本计量的金融负债

其他金融负债采用实际利率法，按摊余成本进行后续计量，终止确认或摊销产生的利得或损失计入当期损益。

金融负债与权益工具的区分

金融负债，是指符合下列条件之一的负债：

- ①向其他方交付现金或其他金融资产合同义务。
- ②在潜在不利条件下，与其他方交换金融资产或金融负债的合同义务。
- ③将来须用或可用企业自身权益工具进行结算的非衍生工具合同，且企业根据该合同将交付可变数量的自身权益工具。
- ④将来须用或可用企业自身权益工具进行结算的衍生工具合同，但以固定数量的自身权益工具交换固定金额的现金或其他金融资产的衍生工具合同除外。

权益工具，是指能证明拥有某个企业在扣除所有负债后的资产中剩余权益的合同。

如果本公司不能无条件地避免以交付现金或其他金融资产来履行一项合同义务，则该合同义务符合金融负债的定义。

如果一项金融工具须用或可用本公司自身权益工具进行结算，需要考虑用于结算该工具的本公司自身权益工具，是作为现金或其他金融资产的替代品，还是为了使该工具持有方享有在发行方扣除所有负债后的资产中的剩余权益。如果是前者，该工具是本公司的金融负债；如果是后者，该工具是本公司的权益工具。

(4) 金融工具的公允价值

金融资产和金融负债的公允价值确定方法见附注四、29。

(5) 金融资产减值

本公司以预期信用损失为基础，对下列项目进行减值会计处理并确认损失准备：

- 以摊余成本计量的金融资产；
- 以公允价值计量且其变动计入其他综合收益的应收款项和债权投资；
- 《企业会计准则第 14 号——收入》定义的合同资产；
- 租赁应收款；
- 财务担保合同（以公允价值计量且其变动计入当期损益、金融资产转移不符合终止确认条件或继续涉入被转移金融资产所形成的除外）。

预期信用损失的计量

预期信用损失，是指以发生违约的风险为权重的金融工具信用损失的加权平均值。信用损失，是指本公司按照原实际利率折现的、根据合同应收的所有合同现金流量与预期收取的所有现金流量之间的差额，即全部现金短缺的现值。

本公司考虑有关过去事项、当前状况以及对未来经济状况的预测等合理且有依据的信息，以发生违约的风险为权重，计算合同应收的现金流量与预期能收到的现金流量之间差额的现值的概率加权金额，确认预期信用损失。

本公司对于处于不同阶段的金融工具的预期信用损失分别进行计量。金融工具自初

始确认后信用风险未显著增加的，处于第一阶段，本公司按照未来 12 个月内的预期信用损失计量损失准备；金融工具自初始确认后信用风险已显著增加但尚未发生信用减值的，处于第二阶段，本公司按照该工具整个存续期的预期信用损失计量损失准备；金融工具自初始确认后已经发生信用减值的，处于第三阶段，本公司按照该工具整个存续期的预期信用损失计量损失准备。

对于在资产负债表日具有较低信用风险的金融工具，本公司假设其信用风险自初始确认后并未显著增加，按照未来 12 个月内的预期信用损失计量损失准备。

整个存续期预期信用损失，是指因金融工具整个预计存续期内所有可能发生的违约事件而导致的预期信用损失。未来 12 个月内预期信用损失，是指因资产负债表日后 12 个月内（若金融工具的预计存续期少于 12 个月，则为预计存续期）可能发生的金融工具违约事件而导致的预期信用损失，是整个存续期预期信用损失的一部分。

在计量预期信用损失时，本公司需考虑的最长期间为企业面临信用风险的最长合同期限（包括考虑续约选择权）。

本公司对于处于第一阶段和第二阶段、以及较低信用风险的金融工具，按照其未扣除减值准备的账面余额和实际利率计算利息收入。对于处于第三阶段的金融工具，按照其账面余额减已计提减值准备后的摊余成本和实际利率计算利息收入。

应收票据、应收账款和合同资产

对于应收票据、应收账款、合同资产，无论是否存在重大融资成分，本公司始终按照相当于整个存续期内预期信用损失的金额计量其损失准备。

当信用风险特征显著不同且可以合理成本评估预期信用损失的信息时，按单项金融工具评估相关金融工具的信用风险自初始确认后是否已显著增加，计量预期信用损失。本公司对涉诉、财务状况恶化的票据或款项等单项计提减值准备。

当单项金融资产无法以合理成本评估预期信用损失的信息时，本公司依据信用风险特征对应收票据和应收账款划分组合，在组合基础上计算预期信用损失，确定组合的依据如下：

A、应收票据

- 应收票据组合 1：银行承兑汇票

• 应收票据组合 2：商业承兑汇票

项 目	确定组合的依据	计提预期信用损失的方法
银行承兑汇票	承兑人为信用风险较小的银行	银行承兑汇票信用等级较高，不存在重大的信用风险，一般不计提损失准备
商业承兑汇票	根据承兑人的信用风险划分	单独进行减值，计算预期信用损失率

B、应收账款

- 应收账款组合 1：账龄组合
- 应收账款组合 2：应收政府款项组合
- 应收账款组合 3：关联方组合
- 应收账款组合 4：其他组合

项 目	确定组合的依据	计提预期信用损失的方法
组合 1：账龄组合	账龄	参考历史信用损失经验，结合当前状况以及对未来经济状况的预测，编制应收款项账龄与整个存续期预期信用损失率对照表，计算预期信用损失
组合 2：应收政府款项组合	应收款项客户性质	不计提
组合 3：关联方组合	应收款项客户性质	不计提
组合 4：其他组合	应收款项客户性质	不计提

其他组合主要为隶属于或能被政府主导控制的企业单位相关款项以及根据客户性质分析其他发生坏账可能性极低的单位款项。

C、合同资产

- 合同资产组合 1：账龄组合
- 合同资产组合 2：应收政府款项组合
- 合同资产组合 3：关联方组合
- 合同资产组合 4：其他组合

对于划分为组合的应收票据、合同资产，本公司参考历史信用损失经验，结合当前状况以及对未来经济状况的预测，通过违约风险敞口和整个存续期预期信用损失率，计算预期信用损失。

对于划分为组合的应收账款，本公司参考历史信用损失经验，结合当前状况以及对未来经济状况的预测，编制应收账款账龄/逾期天数与整个存续期预期信用损失率对照表，计算预期信用损失。

其他应收款

本公司依据信用风险特征将其他应收款划分为若干组合，在组合基础上计算预期信用损失，确定组合的依据如下：

- 其他应收款组合 1：账龄组合
- 其他应收款组合 2：应收政府款项组合
- 其他应收款组合 3：关联方组合
- 其他应收款组合 4：职工借款及押金保证金组合
- 其他应收款组合 5：其他组合

项 目	确定组合的依据	计提预期信用损失的方法
组合 1：账龄组合	账龄	参考历史信用损失经验，结合当前状况以及对未来经济状况的预测，编制应收款项账龄与整个存续期预期信用损失率对照表，计算预期信用损失
组合 2：应收政府款项组合	应收款项客户性质	不计提
组合 3：关联方组合	应收款项客户性质	不计提
组合 4：职工借款及押金保证金组合	应收款项客户性质	不计提
组合 5：其他组合	应收款项客户性质	不计提

其他组合主要为隶属于或能被政府主导控制的企业单位相关款项以及根据客户性质分析其他发生坏账可能性极低的单位款项。

对划分为组合的其他应收款，本公司通过违约风险敞口和未来 12 个月内或整个存续期预期信用损失率，计算预期信用损失。

债权投资、其他债权投资

对于债权投资和其他债权投资，本公司按照投资的性质，根据交易对手和风险敞口的各种类型，通过违约风险敞口和未来 12 个月内或整个存续期预期信用损失率，计算预期信用损失。

信用风险显著增加的评估

本公司通过比较金融工具在资产负债表日发生违约的风险与在初始确认日发生违约的风险，以确定金融工具预计存续期内发生违约风险的相对变化，以评估金融工具的信用风险自初始确认后是否已显著增加。

在确定信用风险自初始确认后是否显著增加时，本公司考虑无须付出不必要的额外成本或努力即可获得的合理且有依据的信息，包括前瞻性信息。本公司考虑的信息包括：

- 债务人未能按合同到期日支付本金和利息的情况；
- 已发生的或预期的金融工具的外部或内部信用评级（如有）的严重恶化；
- 已发生的或预期的债务人经营成果的严重恶化；
- 现存的或预期的技术、市场、经济或法律环境变化，并将对债务人对本公司的还款能力产生重大不利影响。

根据金融工具的性质，本公司以单项金融工具或金融工具组合为基础评估信用风险是否显著增加。以金融工具组合为基础进行评估时，本公司可基于共同信用风险特征对金融工具进行分类，例如逾期信息和信用风险评级。

如果逾期超过 30 日，本公司确定金融工具的信用风险已经显著增加。

已发生信用减值的金融资产

本公司在资产负债表日评估以摊余成本计量的金融资产和以公允价值计量且其变动计入其他综合收益的债权投资是否已发生信用减值。当对金融资产预期未来现金流量具有不利影响的一项或多项事件发生时，该金融资产成为已发生信用减值的金融资产。金融资产已发生信用减值的证据包括下列可观察信息：

- 发行方或债务人发生重大财务困难；

- 债务人违反合同，如偿付利息或本金违约或逾期等；
- 本公司出于与债务人财务困难有关的经济或合同考虑，给予债务人在任何其他情况下都不会做出的让步；
- 债务人很可能破产或进行其他财务重组；
- 发行方或债务人财务困难导致该金融资产的活跃市场消失。

预期信用损失准备的列报

为反映金融工具的信用风险自初始确认后的变化，本公司在每个资产负债表日重新计量预期信用损失，由此形成的损失准备的增加或转回金额，应当作为减值损失或利得计入当期损益。对于以摊余成本计量的金融资产，损失准备抵减该金融资产在资产负债表中列示的账面价值；对于以公允价值计量且其变动计入其他综合收益的债权投资，本公司在其他综合收益中确认其损失准备，不抵减该金融资产的账面价值。

核销

如果本公司不再合理预期金融资产合同现金流量能够全部或部分收回，则直接减记该金融资产的账面余额。这种减记构成相关金融资产的终止确认。这种情况通常发生在本公司确定债务人没有资产或收入来源可产生足够的现金流量以偿还将被减记的金额。但是，按照本公司收回到期款项的程序，被减记的金融资产仍可能受到执行活动的影响。

已减记的金融资产以后又收回的，作为减值损失的转回计入收回当期的损益。

(6) 金融资产转移

金融资产转移，是指将金融资产让与或交付给该金融资产发行方以外的另一方（转入方）。

本公司已将金融资产所有权上几乎所有的风险和报酬转移给转入方的，终止确认该金融资产；保留了金融资产所有权上几乎所有的风险和报酬的，不终止确认该金融资产。

本公司既没有转移也没有保留金融资产所有权上几乎所有的风险和报酬的，分别下列情况处理：放弃了对该金融资产控制的，终止确认该金融资产并确认产生的资产和负债；未放弃对该金融资产控制的，按照其继续涉入所转移金融资产的程度确认有关金融资产，并相应确认有关负债。

(7) 金融资产和金融负债的抵销

当本公司具有抵销已确认金融资产和金融负债的法定权利，且目前可执行该种法定权利，同时本公司计划以净额结算或同时变现该金融资产和清偿该金融负债时，金融资产和金融负债以相互抵销后的金额在资产负债表内列示。除此以外，金融资产和金融负债在资产负债表内分别列示，不予相互抵销。

10、存货

(1) 存货的分类

本公司存货分为原材料、低值易耗品、库存商品等。

(2) 存货发出的计价及摊销

本公司存货盘存制度采用永续盘存制，存货取得时按实际成本计价。原材料、库存商品等发出时采用加权平均法计价；低值易耗品领用时采用一次转销法摊销；周转用包装物按照预计的使用次数分次计入成本费用。

(3) 存货跌价准备计提方法

资产负债表日，存货成本高于其可变现净值的，计提存货跌价准备。本公司通常按照单个存货项目计提存货跌价准备，资产负债表日，以前减记存货价值的影响因素已经消失的，存货跌价准备在原已计提的金额内转回。

(4) 存货可变现净值的确认方法

存货可变现净值是按存货的估计售价减去至完工时估计将要发生的成本、估计的销售费用以及相关税费后的金额。在确定存货的可变现净值时，以取得的确凿证据为基础，同时考虑持有存货的目的以及资产负债表日后事项的影响。

11、长期股权投资

本公司长期股权投资包括对被投资单位实施控制、重大影响的权益性投资，以及对合营企业的权益性投资。本公司能够对被投资单位施加重大影响的，为本公司的联营企业。

（1）投资成本确定

对于企业合并形成的长期股权投资：同一控制下企业合并取得的长期股权投资，在合并日按照取得被合并方所有者权益在最终控制方合并财务报表中的账面价值份额作为投资成本；非同一控制下企业合并取得的长期股权投资，按照合并成本作为长期股权投资的投资成本。通过多次交易分步实现非同一控制下企业合并，长期股权投资成本为购买日之前所持被购买方的股权投资账面价值与购买日新增投资成本之和。

对于以企业合并以外的其他方式取得的长期股权投资：支付现金取得的长期股权投资，按照实际支付的购买价款作为初始投资成本；发行权益性证券取得的长期股权投资，以发行权益性证券的公允价值作为初始投资成本。

（2）后续计量及损益确认方法

本公司能够对被投资单位实施控制的长期股权投资采用成本法核算；对联营企业和合营企业的投资采用权益法核算。

采用成本法核算的长期股权投资，除取得投资时实际支付的价款或对价中包含的已宣告但尚未发放的现金股利或利润外，被投资单位宣告分派的现金股利或利润，确认为投资收益计入当期损益。

本公司长期股权投资采用权益法核算时，对长期股权投资的投资成本大于投资时应享有被投资单位可辨认净资产公允价值份额的，不调整长期股权投资的投资成本；对长期股权投资的投资成本小于投资时应享有被投资单位可辨认净资产公允价值份额的，对长期股权投资的账面价值进行调整，差额计入投资当期的损益。

采用权益法核算时，按照应享有或应分担的被投资单位实现的净损益和其他综合收益的份额，分别确认投资收益和其他综合收益，同时调整长期股权投资的账面价值；按照被投资单位宣告分派的利润或现金股利计算应享有的部分，相应减少长期股权投资的账面价值；被投资单位除净损益、其他综合收益和利润分配以外所有者权益的其他变动，调整长期股权投资的账面价值并计入所有者权益。在确认应享有被投资单位净损益的份额时，以取得投资时被投资单位各项可辨认资产等的公允价值为基础，并按照本公司的会计政策及会计期间，对被投资单位的净利润进行调整后确认。

因追加投资等原因能够对被投资单位施加重大影响或实施共同控制但不构成控制的，在转换日，按照原股权的公允价值加上新增投资成本之和，作为改按权益法核算的初始投资成本。原股权分类为以公允价值计量且其变动计入其他综合收益的非交易性权

益工具投资，与其相关的原计入其他综合收益的累计公允价值变动在改按权益法核算时转入留存收益。

本公司与联营企业及合营企业之间发生的未实现内部交易损益按照持股比例计算归属于本公司的部分，在抵销基础上确认投资损益。但本公司与被投资单位发生的未实现内部交易损失，属于所转让资产减值损失的，不予以抵销。

（3）确定对被投资单位具有控制、共同控制、重大影响的依据

控制是指本公司拥有对被投资单位的权力，通过参与被投资单位的相关活动而享有可变回报，并且有能力运用对被投资单位的权力影响其回报金额。子公司，是指被本公司控制的主体（含企业、被投资单位中可分割的部分，以及企业所控制的结构化主体等）。

共同控制，是指按照相关约定对某项安排所共有的控制，并且该安排的相关活动必须经过分享控制权的参与方一致同意后才能决策。在判断是否存在共同控制时，首先判断所有参与方或参与方组合是否集体控制该安排，如果所有参与方或一组参与方必须一致行动才能决定某项安排的相关活动，则认为所有参与方或一组参与方集体控制该安排。其次再判断该安排相关活动的决策是否必须经过这些集体控制该安排的参与方一致同意。如果存在两个或两个以上的参与方组合能够集体控制某项安排的，不构成共同控制。判断是否存在共同控制时，不考虑享有的保护性权利。

重大影响，是指投资方对被投资单位的财务和经营政策有参与决策的权力，但并不能够控制或者与其他方一起共同控制这些政策的制定。在确定能否对被投资单位施加重大影响时，考虑投资方直接或间接持有被投资单位的表决权股份以及投资方及其他方持有的当期可执行潜在表决权在假定转换为对被投资方单位的股权后产生的影响，包括被投资单位发行的当期可转换的认股权证、股份期权及可转换公司债券等的影响。

当本公司直接或通过子公司间接拥有被投资单位 20%（含 20%）以上但低于 50% 的表决权股份时，除非有明确证据表明该种情况下不能参与被投资单位的生产经营决策，不形成重大影响外，均确定对被投资单位具有重大影响；本公司拥有被投资单位 20%（不含）以下的表决权股份，一般不认为对被投资单位具有重大影响，除非有明确证据表明该种情况下能够参与被投资单位的生产经营决策，形成重大影响。

（4）长期股权投资的处置

处置长期股权投资，其账面价值与实际取得价款的差额，应当计入损益。采用权益法核算的长期股权投资，因被投资单位除净损益以外所有者权益的其他变动而计入所有

者权益的，处置该项投资时将原计入所有者权益的部分按相应比例转入当期损益。

因处置部分股权投资等原因丧失了对被投资单位的共同控制或重大影响的，处置后的剩余股权在丧失共同控制或重大影响之日改按《企业会计准则第 22 号—金融工具确认和计量》进行会计处理，公允价值与账面价值之间的差额计入当期损益。原股权投资因采用权益法核算而确认的其他综合收益，应当在终止采用权益法核算时采用与被投资单位直接处置相关资产或负债相同的基础进行会计处理；原股权投资相关的其他所有者权益变动转入当期损益。

因处置部分股权投资等原因丧失了对被投资单位的控制的，处置后的剩余股权能够对被投资单位实施共同控制或施加重大影响的，改按权益法核算，并对该剩余股权视同自取得时即采用权益法核算进行调整；处置后的剩余股权不能对被投资单位实施共同控制或施加重大影响的，改按《企业会计准则第 22 号—金融工具确认和计量》的有关规定进行会计处理，其在丧失控制之日的公允价值与账面价值间的差额计入当期损益。

因其他投资方增资而导致本公司持股比例下降、从而丧失控制权但能对被投资单位实施共同控制或施加重大影响的，按照新的持股比例确认本公司应享有的被投资单位因增资扩股而增加净资产的份额，与应结转持股比例下降部分所对应的长期股权投资原账面价值之间的差额计入当期损益；然后，按照新的持股比例视同自取得投资时即采用权益法核算进行调整。

(5) 减值测试方法及减值准备计提方法

对子公司、联营企业及合营企业的投资，本公司计提资产减值的方法见附注四、20。

12、投资性房地产

投资性房地产是指为赚取租金或资本增值，或两者兼有而持有的房地产。包括已出租的土地使用权、持有并准备增值后转让的土地使用权、已出租的建筑物（含自行建造或开发活动完成后用于出租的建筑物以及正在建造或开发过程中将来用于出租的建筑物）；此外，对于本公司持有以备经营出租的空置建筑物，若能够明确将其用于经营出租且持有意图短期内不再发生变化的，也作为投资性房地产。

投资性房地产按成本进行初始计量。与投资性房地产有关的后续支出，如果与该资产有关的经济利益很可能流入且其成本能可靠地计量，则计入投资性房地产成本。其他后续支出，在发生时计入当期损益。

本公司采用成本模式对投资性房地产进行后续计量，并按照与房屋建筑物或土地使用权一致的政策进行折旧或摊销。

自用房地产或存货转换为投资性房地产或投资性房地产转换为自用房地产时，按转换前的账面价值作为转换后的入账价值。

投资性房地产的用途改变为自用时，自改变之日起，将该投资性房地产转换为固定资产或无形资产。自用房地产的用途改变为赚取租金或资本增值时，自改变之日起，将固定资产或无形资产转换为投资性房地产。发生转换时，转换为采用成本模式计量的投资性房地产的，以转换前的账面价值作为转换后的入账价值；转换为以公允价值模式计量的投资性房地产的，以转换日的公允价值作为转换后的入账价值。

当投资性房地产被处置、或者永久退出使用且预计不能从其处置中取得经济利益时，终止确认该项投资性房地产。投资性房地产出售、转让、报废或毁损的处置收入扣除其账面价值和相关税费后计入当期损益。

13、固定资产

(1) 固定资产的确认条件

本公司固定资产是指为生产商品、提供劳务、出租或经营管理而持有的，使用寿命超过一个会计年度的有形资产。

与该固定资产有关的经济利益很可能流入企业，并且该固定资产的成本能够可靠地计量时，固定资产才能予以确认。

本公司固定资产按照取得时的实际成本进行初始计量。

(2) 固定资产分类及折旧政策

本公司采用年限平均法计提折旧。固定资产自达到预定可使用状态时开始计提折旧，终止确认时或划分为持有待售非流动资产时停止计提折旧。在不考虑减值准备的情况下，按固定资产类别、预计使用寿命和预计残值，本公司确定各类固定资产的年折旧率如下：

固定资产类别	使用年限（年）	残值率（%）	年折旧率（%）
房屋及建筑物	20.00-40.00	5.00	2.38-4.75
机器设备	20.00-30.00	5.00	3.17-4.75
运输工具	5.00-10.00	5.00	9.50-19.00

都江堰岷江水务集团有限公司

2025 年度

财务报表附注（除特别注明外，金额单位为人民币元）

固定资产类别	使用年限（年）	残值率（%）	年折旧率（%）
电子设备	5.00-10.00	5.00	9.50-19.00
办公设备及其他	5.00	5.00	19.00

其中，已计提减值准备的固定资产，还应扣除已计提的固定资产减值准备累计金额计算确定折旧率。

(3) 固定资产的减值测试方法、减值准备计提方法见附注四、20。

(4) 每年年度终了，本公司对固定资产的使用寿命、预计净残值和折旧方法进行复核。

使用寿命预计数与原先估计数有差异的，调整固定资产使用寿命；预计净残值预计数与原先估计数有差异的，调整预计净残值。

(5) 大修理费用

本公司对固定资产进行定期检查发生的大修理费用，有确凿证据表明符合固定资产确认条件的部分，计入固定资产成本，不符合固定资产确认条件的计入当期损益。固定资产在定期大修理间隔期间，照提折旧。

14、在建工程

本公司在建工程成本按实际工程支出确定，包括在建期间发生的各项必要工程支出、工程达到预定可使用状态前的应予资本化的借款费用以及其他相关费用等。

在建工程在达到预定可使用状态时转入固定资产。

在建工程计提资产减值方法见附注四、20。

15、借款费用

(1) 借款费用资本化的确认原则

本公司发生的借款费用，可直接归属于符合资本化条件的资产的购建或者生产的，予以资本化，计入相关资产成本；其他借款费用，在发生时根据其发生额确认为费用，计入当期损益。借款费用同时满足下列条件的，开始资本化：

①资产支出已经发生，资产支出包括为购建或者生产符合资本化条件的资产而以支付现金、转移非现金资产或者承担带息债务形式发生的支出；

②借款费用已经发生；

③为使资产达到预定可使用或者可销售状态所必要的购建或者生产活动已经开始。

（2）借款费用资本化期间

本公司购建或者生产符合资本化条件的资产达到预定可使用或者可销售状态时，借款费用停止资本化。在符合资本化条件的资产达到预定可使用或者可销售状态之后所发生的借款费用，在发生时根据其发生额确认为费用，计入当期损益。

符合资本化条件的资产在购建或者生产过程中发生非正常中断、且中断时间连续超过 3 个月的，暂停借款费用的资本化；正常中断期间的借款费用继续资本化。

16、使用权资产

（1）使用权资产确认条件

本公司使用权资产是指本公司作为承租人可在租赁期内使用租赁资产的权利。

在租赁期开始日，使用权资产按照成本进行初始计量。该成本包括：租赁负债的初始计量金额；在租赁期开始日或之前支付的租赁付款额，存在租赁激励的，扣除已享受的租赁激励相关金额；本公司作为承租人发生的初始直接费用；本公司作为承租人为拆卸及移除租赁资产、复原租赁资产所在场地或将租赁资产恢复至租赁条款约定状态预计将发生的成本。本公司作为承租人按照《企业会计准则第 13 号——或有事项》对拆除复原等成本进行确认和计量。后续就租赁负债的任何重新计量作出调整。

（2）使用权资产的折旧方法

本公司采用直线法计提折旧。本公司作为承租人能够合理确定租赁期届满时取得租赁资产所有权的，在租赁资产剩余使用寿命内计提折旧。无法合理确定租赁期届满时能够取得租赁资产所有权的，在租赁期与租赁资产剩余使用寿命两者孰短的期间内计提折旧。

（3）使用权资产的减值测试方法、减值准备计提方法见附注四、20。

17、无形资产

本公司无形资产包括土地使用权、软件等。

本公司无形资产按照成本进行初始计量，并于取得无形资产时分析判断其使用寿命。

使用寿命为有限的，自无形资产可供使用时起，采用能反映与该资产有关的经济利益的预期实现方式的摊销方法，在预计使用年限内摊销；无法可靠确定预期实现方式的，采用直线法摊销；使用寿命不确定的无形资产，不作摊销。

本公司于每年年度终了，对使用寿命有限的无形资产的使用寿命及摊销方法进行复核，与以前估计不同的，调整原先估计数，并按会计估计变更处理。

资产负债表日，预计某项无形资产已经不能给企业带来未来经济利益的，将该项无形资产的账面价值全部转入当期损益。

无形资产计提资产减值方法见附注四、20。

18、研究开发支出

本公司将内部研究开发项目的支出，区分为研究阶段支出和开发阶段支出。

研究阶段的支出，于发生时计入当期损益。

开发阶段的支出，同时满足下列条件的，才能予以资本化，即：完成该无形资产以使其能够使用或出售在技术上具有可行性；具有完成该无形资产并使用或出售的意图；无形资产产生经济利益的方式，包括能够证明运用该无形资产生产的产品存在市场或无形资产自身存在市场，无形资产将在内部使用的，能够证明其有用性；有足够的技术、财务资源和其他资源支持，以完成该无形资产的开发，并有能力使用或出售该无形资产；归属于该无形资产开发阶段的支出能够可靠地计量。不满足上述条件的开发支出计入当期损益。

本公司相应项目在满足上述条件，通过技术可行性及经济可行性研究，形成项目立项后，进入开发阶段。

已资本化的开发阶段的支出在资产负债表上列示为开发支出，自该项目达到预定用途之日转为无形资产。

19、长期待摊费用

长期待摊费用为已经发生但应由本期和以后各期负担的分摊期限在一年以上的各项费用。本公司发生的长期待摊费用按实际成本计价，并按预计受益期限平均摊销，对不能使以后会计期间受益的长期待摊费用项目，在确定时将该项目的摊余价值全部计入当期损益。

20、资产减值

本公司对子公司、联营企业和合营企业的长期股权投资、采用成本模式进行后续计量的固定资产、在建工程、采用成本模式计量的无形资产、商誉、探明石油天然气矿区权益和井及相关设施等的资产减值，按以下方法确定：

本公司于资产负债表日判断资产是否存在可能发生减值的迹象，存在减值迹象的，本公司将估计其可收回金额，进行减值测试。对因企业合并所形成的商誉、使用寿命不确定的无形资产和尚未达到可使用状态的无形资产无论是否存在减值迹象，每年都进行减值测试。

可收回金额根据资产的公允价值减去处置费用后的净额与资产预计未来现金流量的现值两者之间较高者确定。本公司以单项资产为基础估计其可收回金额；难以对单项资产的可收回金额进行估计的，以该资产所属的资产组为基础确定资产组的可收回金额。资产组的认定，以资产组产生的主要现金流入是否独立于其他资产或者资产组的现金流入为依据。

当资产或资产组的可收回金额低于其账面价值时，本公司将其账面价值减记至可收回金额，减记的金额计入当期损益，同时计提相应的资产减值准备。

就商誉的减值测试而言，对于因企业合并形成的商誉的账面价值，自购买日起按照合理的方法分摊至相关的资产组；难以分摊至相关的资产组的，将其分摊至相关的资产组组合。相关的资产组或资产组组合，是能够从企业合并的协同效应中受益的资产组或者资产组组合，且不大于本公司确定的报告分部。

减值测试时，如与商誉相关的资产组或者资产组组合存在减值迹象的，首先对不包含商誉的资产组或者资产组组合进行减值测试，计算可收回金额，确认相应的减值损失。然后对包含商誉的资产组或者资产组组合进行减值测试，比较其账面价值与可收回金额，如可收回金额低于账面价值的，确认商誉的减值损失。

资产减值损失一经确认，在以后会计期间不再转回。

21、职工薪酬

(1) 职工薪酬的范围

职工薪酬，是指企业为获得职工提供的服务或解除劳动关系而给予的各种形式的报

酬或补偿。职工薪酬包括短期薪酬、离职后福利、辞退福利和其他长期职工福利。企业提供给职工配偶、子女、受赡养人、已故员工遗属及其他受益人等的福利，也属于职工薪酬。

（2）短期薪酬

本公司在职工提供服务的会计期间，将实际发生的职工工资、奖金、按规定的基准和比例为职工缴纳的医疗保险费、工伤保险费和生育保险费等社会保险费和住房公积金，确认为负债，并计入当期损益或相关资产成本。

（3）离职后福利

离职后福利计划包括设定提存计划和设定受益计划。其中，设定提存计划，是指向独立的基金缴存固定费用后，企业不再承担进一步支付义务的离职后福利计划；设定受益计划，是指除设定提存计划以外的离职后福利计划。

设定提存计划

设定提存计划包括基本养老保险、失业保险以及企业年金等。

在职工提供服务的会计期间，根据设定提存计划计算的应缴存金额确认为负债，并计入当期损益或相关资产成本。

设定受益计划

对于设定受益计划，在年度资产负债表日由独立精算师进行精算估值，以预期累积福利单位法确定提供福利的成本。本公司设定受益计划导致的职工薪酬成本包括下列组成部分：

①服务成本，包括当期服务成本、过去服务成本和结算利得或损失。其中，当期服务成本，是指职工当期提供服务所导致的设定受益计划义务现值的增加额；过去服务成本，是指设定受益计划修改所导致的与以前期间职工服务相关的设定受益计划义务现值的增加或减少。

②设定受益计划净负债或净资产的利息净额，包括计划资产的利息收益、设定受益计划义务的利息费用以及资产上限影响的利息。

③重新计量设定受益计划净负债或净资产所产生的变动。

除非其他会计准则要求或允许职工福利成本计入资产成本，本公司将上述第①和②项计入当期损益；第③项计入其他综合收益且不会在后续会计期间转回至损益，但可以在权益范围内转移这些在其他综合收益中确认的金额。

（4）辞退福利

本公司向职工提供辞退福利的，在下列两者孰早日确认辞退福利产生的职工薪酬负债，并计入当期损益：本公司不能单方面撤回因解除劳动关系计划或裁减建议所提供的辞退福利时；本公司确认与涉及支付辞退福利的重组相关的成本或费用时。

实行职工内部退休计划的，在正式退休日之前的经济补偿，属于辞退福利，自职工停止提供服务日至正常退休日期间，拟支付的内退职工工资和缴纳的社会保险费等一次性计入当期损益。正式退休日期之后的经济补偿（如正常养老退休金），按照离职后福利处理。

（5）其他长期福利

本公司向职工提供的其他长期职工福利，符合设定提存计划条件的，按照上述关于设定提存计划的有关规定进行处理。符合设定受益计划的，按照上述关于设定受益计划的有关规定进行处理，但相关职工薪酬成本中“重新计量设定受益计划净负债或净资产所产生的变动”部分计入当期损益或相关资产成本。

22、预计负债

如果与或有事项相关的义务同时符合以下条件，本公司将其确认为预计负债：

- （1）该义务是本公司承担的现时义务；
- （2）该义务的履行很可能导致经济利益流出本公司；
- （3）该义务的金额能够可靠地计量。

预计负债按照履行相关现时义务所需支出的最佳估计数进行初始计量，并综合考虑与或有事项有关的风险、不确定性和货币时间价值等因素。货币时间价值影响重大的，通过对相关未来现金流出进行折现后确定最佳估计数。本公司于资产负债表日对预计负债的账面价值进行复核，并对账面价值进行调整以反映当前最佳估计数。

如果清偿已确认预计负债所需支出全部或部分预期由第三方或其他方补偿，则补偿

金额只能在基本确定能收到时，作为资产单独确认。确认的补偿金额不超过所确认负债的账面价值。

23、收入的确认原则

（1）一般原则

本公司在履行了合同中的履约义务，即在客户取得相关商品或服务的控制权时确认收入。

合同中包含两项或多项履约义务的，本公司在合同开始日，按照各单项履约义务所承诺商品或服务的单独售价的相对比例，将交易价格分摊至各单项履约义务，按照分摊至各单项履约义务的交易价格计量收入。

满足下列条件之一时，本公司属于在某一时段内履行履约义务；否则，属于在某一时点履行履约义务：

①客户在本公司履约的同时即取得并消耗本公司履约所带来的经济利益。

②客户能够控制本公司履约过程中在建的商品。

③本公司履约过程中所产出的商品具有不可替代用途，且本公司在整个合同期间内有权就累计至今已完成的履约部分收取款项。

对于在某一时段内履行的履约义务，本公司在该段时间内按照履约进度确认收入。履约进度不能合理确定时，本公司已经发生的成本预计能够得到补偿的，按照已经发生的成本金额确认收入，直到履约进度能够合理确定为止。

对于在某一时点履行的履约义务，本公司在客户取得相关商品或服务控制权时点确认收入。在判断客户是否已取得商品或服务控制权时，本公司会考虑下列迹象：

①本公司就该商品或服务享有现时收款权利，即客户就该商品负有现时付款义务。

②本公司已将该商品的法定所有权转移给客户，即客户已拥有该商品的法定所有权。

③本公司已将该商品的实物转移给客户，即客户已实物占有该商品。

④本公司已将该商品所有权上的主要风险和报酬转移给客户，即客户已取得该商品所有权上的主要风险和报酬。

⑤客户已接受该商品或服务。

⑥其他表明客户已取得商品控制权的迹象。

本公司已向客户转让商品或服务而有权收取对价的权利（且该权利取决于时间流逝之外的其他因素）作为合同资产，合同资产以预期信用损失为基础计提减值（参见附注四、9、（5））。本公司拥有的、无条件（仅取决于时间流逝）向客户收取对价的权利作为应收款项列示。本公司已收或应收客户对价而应向客户转让商品或服务的义务作为合同负债。

同一合同下的合同资产和合同负债以净额列示，净额为借方余额的，根据其流动性在“合同资产”或“其他非流动资产”项目中列示；净额为贷方余额的，根据其流动性在“合同负债”或“其他非流动负债”项目中列示。

（2）具体方法

本公司收入确认的具体方法如下：

商品销售收入：公司与客户之间的商品销售合同通常仅包含转让商品的单项履约义务。公司通常在综合考虑下列因素的基础上，以商品的控制权转移时点确认收入。

本公司在提供服务的过程中确认收入。对于合同中包含两项或多项履约义务的，本公司在合同开始日即按照各单项服务的单独售价的相对比例将交易价格分摊至各项服务。各项服务的单独售价依据本公司单独销售各项服务的价格得出。

24、合同成本

合同成本包括为取得合同发生的增量成本及合同履约成本。

为取得合同发生的增量成本是指本公司不取得合同就不会发生的成本（如销售佣金等）。该成本预期能够收回的，本公司将其作为合同取得成本确认为一项资产。本公司为取得合同发生的、除预期能够收回的增量成本之外的其他支出于发生时计入当期损益。

为履行合同发生的成本，不属于存货等其他企业会计准则规范范围且同时满足下列条件的，本公司将其作为合同履约成本确认为一项资产：

①该成本与一份当前或预期取得的合同直接相关，包括直接人工、直接材料、制造费用（或类似费用）、明确由客户承担的成本以及仅因该合同而发生的其他成本；

- ②该成本增加了本公司未来用于履行履约义务的资源；
- ③该成本预期能够收回。

合同取得成本确认的资产和合同履约成本确认的资产（以下简称“与合同成本有关的资产”）采用与该资产相关的商品或服务收入确认相同的基础进行摊销，计入当期损益。

当与合同成本有关的资产的账面价值高于下列两项的差额时，本公司对超出部分计提减值准备，并确认为资产减值损失：

- ①本公司因转让与该资产相关的商品或服务预期能够取得的剩余对价；
- ②为转让该相关商品或服务估计将要发生的成本。

确认为资产的合同履约成本，初始确认时摊销期限不超过一年或一个正常营业周期，在“存货”项目中列示，初始确认时摊销期限超过一年或一个正常营业周期，在“其他非流动资产”项目中列示。

确认为资产的合同取得成本，初始确认时摊销期限不超过一年或一个正常营业周期，在“其他流动资产”项目中列示，初始确认时摊销期限超过一年或一个正常营业周期，在“其他非流动资产”项目中列示。

25、政府补助

政府补助在满足政府补助所附条件并能够收到时确认。

对于货币性资产的政府补助，按照收到或应收的金额计量。对于非货币性资产的政府补助，按照公允价值计量；公允价值不能够可靠取得的，按照名义金额 1 元计量。

与资产相关的政府补助，是指本公司取得的、用于购建或以其他方式形成长期资产的政府补助；除此之外，作为与收益相关的政府补助。

对于政府文件未明确规定补助对象的，能够形成长期资产的，与资产价值相对应的政府补助部分作为与资产相关的政府补助，其余部分作为与收益相关的政府补助；难以区分的，将政府补助整体作为与收益相关的政府补助。

与资产相关的政府补助，冲减相关资产的账面价值，或者确认为递延收益在相关资产使用期限内按照合理、系统的方法分期计入损益。与收益相关的政府补助，用于补偿已发生的相关成本费用或损失的，计入当期损益或冲减相关成本；用于补偿以后期间的

相关成本费用或损失的，则计入递延收益，于相关成本费用或损失确认期间计入当期损益或冲减相关成本。按照名义金额计量的政府补助，直接计入当期损益。本公司对相同或类似的政府补助业务，采用一致的方法处理。

与日常活动相关的政府补助，按照经济业务实质，计入其他收益或冲减相关成本费用。与日常活动无关的政府补助，计入营业外收支。

已确认的政府补助需要返还时，初始确认时冲减相关资产账面价值的，调整资产账面价值；存在相关递延收益余额的，冲减相关递延收益账面余额，超出部分计入当期损益；属于其他情况的，直接计入当期损益。

26、递延所得税资产及递延所得税负债

所得税包括当期所得税和递延所得税。除由于企业合并产生的调整商誉，或与直接计入所有者权益的交易或者事项相关的递延所得税计入所有者权益外，均作为所得税费用计入当期损益。

本公司根据资产、负债于资产负债表日的账面价值与计税基础之间的暂时性差异，采用资产负债表债务法确认递延所得税。

各项应纳税暂时性差异均确认相关的递延所得税负债，除非该应纳税暂时性差异是在以下交易中产生的：

(1) 商誉的初始确认，或者具有以下特征的交易中产生的资产或负债的初始确认：该交易不是企业合并，并且交易发生时既不影响会计利润也不影响应纳税所得额；

(2) 对于与子公司、合营企业及联营企业投资相关的应纳税暂时性差异，该暂时性差异转回的时间能够控制并且该暂时性差异在可预见的未来很可能不会转回。

对于可抵扣暂时性差异、能够结转以后年度的可抵扣亏损和税款抵减，本公司以很可能取得用来抵扣可抵扣暂时性差异、可抵扣亏损和税款抵减的未来应纳税所得额为限，确认由此产生的递延所得税资产，除非该可抵扣暂时性差异是在以下交易中产生的：

(1) 该交易不是企业合并，并且交易发生时既不影响会计利润也不影响应纳税所得额；且初始确认的资产和负债不会导致产生等额应纳税暂时性差异和可抵扣暂时性差异的单项交易；

(2) 对于与子公司、合营企业及联营企业投资相关的可抵扣暂时性差异，同时满足

下列条件的，确认相应的递延所得税资产：暂时性差异在可预见的未来很可能转回，且未来很可能获得用来抵扣可抵扣暂时性差异的应纳税所得额。

于资产负债表日，本公司对递延所得税资产和递延所得税负债，按照预期收回该资产或清偿该负债期间的适用税率计量，并反映资产负债表日预期收回资产或清偿负债方式的所得税影响。

于资产负债表日，本公司对递延所得税资产的账面价值进行复核。如果未来期间很可能无法获得足够的应纳税所得额用以抵扣递延所得税资产的利益，减记递延所得税资产的账面价值。在很可能获得足够的应纳税所得额时，减记的金额予以转回。

27、租赁

（1）租赁的识别

在合同开始日，本公司作为承租人或出租人评估合同中的客户是否有权获得在使用期间内因使用已识别资产所产生的几乎全部经济利益，并有权在该使用期间主导已识别资产的使用。如果合同中一方让渡了在一定期间内控制一项或多项已识别资产使用的权利以换取对价，则本公司认定合同为租赁或者包含租赁。

（2）本公司作为承租人

在租赁期开始日，本公司对所有租赁确认使用权资产和租赁负债，简化处理的短期租赁和低价值资产租赁除外。

使用权资产的会计政策见附注四、16。

租赁负债按照租赁期开始日尚未支付的租赁付款额采用租赁内含利率计算的现值进行初始计量，无法确定租赁内含利率的，采用增量借款利率作为折现率。租赁付款额包括：固定付款额及实质固定付款额，存在租赁激励的，扣除租赁激励相关金额；取决于指数或比率的可变租赁付款额；购买选择权的行权价格，前提是承租人合理确定将行使该选择权；行使终止租赁选择权需支付的款项，前提是租赁期反映出承租人将行使终止租赁选择权；以及根据承租人提供的担保余值预计应支付的款项。后续按照固定的周期性利率计算租赁负债在租赁期内各期间的利息费用，并计入当期损益。未纳入租赁负债计量的可变租赁付款额在实际发生时计入当期损益。

短期租赁

短期租赁是指在租赁期开始日，租赁期不超过 12 个月的租赁，包含购买选择权的租赁除外。

本公司将短期租赁的租赁付款额，在租赁期内各个期间按照直线法的方法计入相关资产成本或当期损益。

对于短期租赁，本公司按照租赁资产的类别将下列资产类型中满足短期租赁条件的项目选择采用上述简化处理方法。

低价值资产租赁

低价值资产租赁是指单项租赁资产为全新资产时价值低于 4.00 万元的租赁。

对于低价值资产租赁，本公司根据每项租赁的具体情况选择采用上述简化处理方法。

本公司将低价值资产租赁的租赁付款额，在租赁期内各个期间按照直线法的方法计入相关资产成本或当期损益。

租赁变更

租赁发生变更且同时符合下列条件的，本公司将该租赁变更作为一项单独租赁进行会计处理：①该租赁变更通过增加一项或多项租赁资产的使用权而扩大了租赁范围；②增加的对价与租赁范围扩大部分的单独价格按该合同情况调整后的金额相当。

租赁变更未作为一项单独租赁进行会计处理的，在租赁变更生效日，本公司重新分摊变更后合同的对价，重新确定租赁期，并按照变更后租赁付款额和修订后的折现率计算的现值重新计量租赁负债。

租赁变更导致租赁范围缩小或租赁期缩短的，本公司相应调减使用权资产的账面价值，并将部分终止或完全终止租赁的相关利得或损失计入当期损益。

其他租赁变更导致租赁负债重新计量的，本公司相应调整使用权资产的账面价值。

(3) 本公司作为出租人

本公司作为出租人时，将实质上转移了与资产所有权有关的全部风险和报酬的租赁确认为融资租赁，除融资租赁之外的其他租赁确认为经营租赁。

融资租赁

融资租赁中，在租赁期开始日本公司按租赁投资净额作为应收融资租赁款的入账价值，租赁投资净额为未担保余值和租赁期开始日尚未收到的租赁收款额按照租赁内含利率折现的现值之和。本公司作为出租人按照固定的周期性利率计算并确认租赁期内各个期间的利息收入。本公司作为出租人取得的未纳入租赁投资净额计量的可变租赁付款额在实际发生时计入当期损益。

应收融资租赁款的终止确认和减值按照《企业会计准则第 22 号——金融工具确认和计量》和《企业会计准则第 23 号——金融资产转移》的规定进行会计处理。

经营租赁

经营租赁中的租金，本公司在租赁期内各个期间按照直线法确认当期损益。发生的与经营租赁有关的初始直接费用应当资本化，在租赁期内按照与租金收入确认相同的基础进行分摊，分期计入当期损益。取得的与经营租赁有关的未计入租赁收款额的可变租赁付款额，在实际发生时计入当期损益。

租赁变更

经营租赁发生变更的，本公司自变更生效日起将其作为一项新租赁进行会计处理，与变更前租赁有关的预收或应收租赁收款额视为新租赁的收款额。

融资租赁发生变更且同时符合下列条件的，本公司将该变更作为一项单独租赁进行会计处理：①该变更通过增加一项或多项租赁资产的使用权而扩大了租赁范围；②增加的对价与租赁范围扩大部分的单独价格按该合同情况调整后的金额相当。

融资租赁发生变更未作为一项单独租赁进行会计处理的，本公司分别下列情形对变更后的租赁进行处理：①假如变更在租赁开始日生效，该租赁会被分类为经营租赁的，本公司自租赁变更生效日开始将其作为一项新租赁进行会计处理，并以租赁变更生效日前的租赁投资净额作为租赁资产的账面价值；②假如变更在租赁开始日生效，该租赁会被分类为融资租赁的，本公司按照《企业会计准则第 22 号——金融工具确认和计量》关于修改或重新议定合同的规定进行会计处理。

28、持有待售及终止经营

（1）持有待售的非流动资产或处置组的分类与计量

本公司主要通过出售（包括具有商业实质的非货币性资产交换）而非持续使用一项非流动资产或处置组收回其账面价值时，该非流动资产或处置组被划分为持有待售类别。

上述非流动资产不包括采用公允价值模式进行后续计量的投资性房地产、采用公允价值减去出售费用后的净额计量的生物资产、职工薪酬形成的资产、金融资产、递延所得税资产及保险合同产生的权利。

处置组，是指在一项交易中作为整体通过出售或其他方式一并处置的一组资产，以及在该交易中转让的与这些资产直接相关的负债。在特定情况下，处置组包括企业合并中取得的商誉等。

同时满足下列条件的非流动资产或处置组被划分为持有待售类别：根据类似交易中出售此类资产或处置组的惯例，该非流动资产或处置组在当前状况下即可立即出售；出售极可能发生，即已经就一项出售计划作出决议且获得确定的购买承诺，预计出售将在一年内完成。因出售对子公司的投资等原因导致丧失对子公司控制权的，无论出售后本公司是否保留部分权益性投资，在拟出售的对子公司投资满足持有待售类别划分条件时，在个别财务报表中将子公司投资整体划分为持有待售类别，在合并财务报表中将子公司所有资产和负债划分为持有待售类别。

初始计量或在资产负债表日重新计量持有待售的非流动资产或处置组时，账面价值高于公允价值减去出售费用后净额的差额确认为资产减值损失。对于持有待售的处置组确认的资产减值损失金额，先抵减处置组中商誉的账面价值，再根据处置组中的各项非流动资产账面价值所占比重，按比例抵减其账面价值。

后续资产负债表日持有待售的非流动资产或处置组公允价值减去出售费用后的净额增加的，以前减记的金额予以恢复，并在划分为持有待售类别后确认的资产减值损失金额内转回，转回金额计入当期损益。已抵减的商誉账面价值不得转回。

持有待售的非流动资产和持有待售的处置组中的资产不计提折旧或进行摊销；持有待售的处置组中负债的利息和其他费用继续予以确认。被划分为持有待售的联营企业或合营企业的全部或部分投资，对于划分为持有待售的部分停止权益法核算，保留的部分（未被划分为持有待售类别）则继续采用权益法核算；当本公司因出售丧失对联营企业和合营企业的重大影响时，停止使用权益法。

某项非流动资产或处置组被划分为持有待售类别，但后来不再满足持有待售类别划分条件的，本公司停止将其划分为持有待售类别，并按照下列两项金额中较低者计量：

①该资产或处置组被划分为持有待售类别之前的账面价值，按照其假定在没有被划分为持有待售类别的情况下本应确认的折旧、摊销或减值进行调整后的金额；

②可收回金额。

(2) 列报

本公司在资产负债表中将持有待售的非流动资产或持有待售的处置组中的资产列报于“持有待售资产”，将持有待售的处置组中的负债列报于“持有待售负债”。

本公司在利润表中分别列示持续经营损益和终止经营损益。不符合终止经营定义的持有待售的非流动资产或处置组，其减值损失和转回金额及处置损益作为持续经营损益列报。终止经营的减值损失和转回金额等经营损益及处置损益作为终止经营损益列报。

拟结束使用而非出售且满足终止经营定义中有关组成部分的条件的处置组，自其停止使用日起作为终止经营列报。

对于当期列报的终止经营，在当期财务报表中，原来作为持续经营损益列报的信息被重新作为可比会计期间的终止经营损益列报。终止经营不再满足持有待售类别划分条件的，在当期财务报表中，原来作为终止经营损益列报的信息被重新作为可比会计期间的持续经营损益列报。

29、公允价值计量

公允价值是指市场参与者在计量日发生的有序交易中，出售一项资产所能收到或者转移一项负债所需支付的价格。

本公司以公允价值计量相关资产或负债，包括：以公允价值计量且其变动计入当期损益的金融资产、投资性房地产、生物资产、以公允价值计量且其变动计入当期损益的金融负债。假定出售资产或者转移负债的有序交易在相关资产或负债的主要市场进行；不存在主要市场的，本公司假定该交易在相关资产或负债的最有利市场进行。主要市场（或最有利市场）是本公司在计量日能够进入的交易市场。本公司采用市场参与者在对该资产或负债定价时为实现其经济利益最大化所使用的假设。

存在活跃市场的金融资产或金融负债，本公司采用活跃市场中的报价确定其公允价

值。金融工具不存在活跃市场的，本公司采用估值技术确定其公允价值。所使用的估值模型主要为现金流量折现模型和市场可比公司模型等。估值技术的输入值主要包括无风险利率、基准利率、汇率、信用点差、流动性溢价、缺乏流动性折价等。

以公允价值计量非金融资产的，考虑市场参与者将该资产用于最佳用途产生经济利益的能力，或者将该资产出售给能够用于最佳用途的其他市场参与者产生经济利益的能力。

本公司采用在当前情况下适用并且有足够可利用数据和其他信息支持的估值技术，优先使用相关可观察输入值，只有在可观察输入值无法取得或取得不切实可行的情况下，才使用不可观察输入值。

在财务报表中以公允价值计量或披露的资产和负债，根据对公允价值计量整体而言具有重要意义的最底层输入值，确定所属的公允价值层次：第一层次输入值，是在计量日能够取得的相同资产或负债在活跃市场上未经调整的报价；第二层次输入值，是除第一层次输入值外相关资产或负债直接或间接可观察的输入值；第三层次输入值，是相关资产或负债的不可观察输入值。

每个资产负债表日，本公司对在财务报表中确认的持续以公允价值计量的资产和负债进行重新评估，以确定是否在公允价值计量层次之间发生转换。

五、会计政策、会计估计变更及差错更正

（一）会计政策变更

财政部于 2025 年 7 月 8 日发布标准仓单交易相关会计处理实施问答。该问答规定企业在期货交易所通过频繁签订买卖标准仓单的合同以赚取差价、不提取标准仓单对应的商品实物的，通常表明企业具有收到合同标的后在短期内将其再次出售以从短期波动中获取利润的惯例，应当将其签订的买卖标准仓单的合同视同金融工具，并按照《企业会计准则第 22 号——金融工具》的规定进行会计处理。企业按照前述合同约定取得标准仓单后短期内再将其出售的，不应确认销售收入，而应将收取的对价与所出售标准仓单的账面价值的差额计入投资收益；企业期末持有尚未出售的标准仓单的，应将其列报为其他流动资产。

《关于严格执行企业会计准则 切实做好企业 2025 年年报工作的通知》(财会〔2025〕33 号)：

根据金融工具确认计量准则，企业在期货交易所通过频繁签订买卖标准仓单的合同以赚取差价、不提取标准仓单对应的商品实物的，通常表明企业具有收到合同标的后在短期内将其再次出售以从短期波动中获取利润的惯例，企业应当将其签订的买卖标准仓单的合同视同金融工具，并按照金融工具确认计量准则的规定进行会计处理。企业按照前述合同约定取得标准仓单后短期内再将其出售的，不应确认销售收入，而应将收取的对价与所出售标准仓单的账面价值的差额计入投资收益；企业期末持有尚未出售的标准仓单的，应将其列报为其他流动资产。对于按照前述合同约定取得的标准仓单，如果能够消除或显著减少会计错配的，企业可以在初始确认时选择以公允价值计量且其变动计入当期损益，并一致应用于符合选择条件的所有标准仓单。对于初始确认时已选择以公允价值计量且其变动计入当期损益的标准仓单，企业在后续期间不得撤销该选择。

企业因执行上述标准仓单相关规定而调整会计处理方法的，按照《企业会计准则第 28 号——会计政策、会计估计变更和差错更正》（财会〔2006〕3 号）等相关规定，应当对财务报表可比期间信息进行调整，并在财务报表附注中披露相关情况。

执行上述会计政策变更对本公司财务报表数据无影响。

（二）会计估计变更

本公司本年度无会计估计变更。

（三）前期重大差错更正

本公司本年度无前期重大差错更正。

六、税项

（一）主要税种及税率

税 种	计税依据	法定税率 (%)
增值税	应纳税增值额（应纳税额按应纳税销售额乘以适用税率扣除当期允许抵扣的进项税后的余额计算）	3.00、9.00
城市维护建设税	实际缴纳的流转税额	7.00
教育费附加	实际缴纳的流转税额	3.00
地方教育费附加	实际缴纳的流转税额	2.00
企业所得税	应纳税所得额	25.00
房产税	房产余值或房产租金收入为纳税基准	1.20 或 12.00

都江堰岷江水务集团有限公司

2025 年度

财务报表附注（除特别注明外，金额单位为人民币元）

税 种	计税依据	法定税率 (%)
城镇土地使用税	实际占用的土地面积	6.00 元或 14.00 元/每平方米每年
水资源税	实际取水量扣除合理损耗率	10.00

(二) 优惠税负及批文

无

都江堰岷江水务集团有限公司

2025 年度

财务报表附注（除特别注明外，金额单位为人民币元）

七、企业合并及合并财务报表

(一) 本期纳入合并报表范围的子公司基本情况

序号	企业名称	级次	企业类型	注册地	主要经营地	业务性质	实收资本	持股比例 (%)	享有的表决权 (%)	投资额	取得方式
1	都江堰岷水市政设施管理有限公司	2	1	都江堰	都江堰	市政设施管理	20,000,000.00	100.00	100.00	1,797,124,034.43	4
2	都江堰岷水环境治理有限公司	2	1	都江堰	都江堰	水污染治理	41,086,474.50	73.0167	73.0167	246,582,730.80	4

(注：企业类型：1.境内非金融子企业，2.境内金融子企业，3.境外子企业，4.事业单位，5.基建单位；

取得方式：1.投资设立，2.同一控制下的企业合并，3.非同一控制下的企业合并，4.其他)

都江堰岷江水务集团有限公司

2025 年度

财务报表附注（除特别注明外，金额单位为人民币元）

八、财务报表主要项目注释

1、货币资金

项 目	期末余额	期初余额
库存现金	-	-
银行存款	570,337,569.95	382,769,334.39
其他货币资金	309,380,000.00	309,380,000.00
合 计	879,717,569.95	692,149,334.39
其中：存放在境外的款项总额	-	-

受限制的货币资金明细

项 目	期末余额	期初余额
用于担保的定期存款或通知存款	309,380,000.00	309,380,000.00
合 计	309,380,000.00	309,380,000.00

2、应收账款

(1) 按账龄披露应收账款

账 龄	期末数		期初数	
	账面余额	坏账准备	账面余额	坏账准备
1年以内（含1年）	140,638,315.81	-	157,179,599.64	-
1至2年（含2年）	136,367,731.19	-	135,706,388.44	-
2至3年（含3年）	134,122,754.78	-	108,715,649.85	-
3年4年（含4年）	108,700,845.75	-	132,314,307.41	-
4至5年（含5年）	128,303,739.11	-	175,395,304.72	-
5年以上	168,966,986.43	-	240,139,031.76	-
小 计	817,100,373.07	-	949,450,281.82	-
减：坏账准备	-	-	-	-
合 计	817,100,373.07	-	949,450,281.82	-

都江堰岷江水务集团有限公司

2025 年度

财务报表附注（除特别注明外，金额单位为人民币元）

(2) 按坏账准备计提方法分类披露应收账款

类 别	期末数				账面价值
	账面余额		坏账准备		
	金额	比例(%)	金额	预期信用损失率(%)	
按单项计提坏账准备	-	-	-	-	
按组合计提坏账准备	817,100,373.07	100.00	-	-	817,100,373.07
其中：组合 2：应收政府款项组合	2,042,673.60	0.25	-	-	2,042,673.60
组合 3：关联方组合	37,423,930.23	4.58	-	-	37,423,930.23
组合 4：其他组合	777,633,769.24	95.17	-	-	777,633,769.24
合 计	817,100,373.07	100.00	-	-	817,100,373.07

续：

类 别	期初数				账面价值
	账面余额		坏账准备		
	金额	比例(%)	金额	预期信用损失率(%)	
按单项计提坏账准备	-	-	-	-	
按组合计提坏账准备	949,450,281.82	100.00	-	-	949,450,281.82
其中：组合 2：应收政府款项组合	1,957,717.68	0.21	-	-	1,957,717.68
组合 3：关联方组合	37,423,930.13	3.94	-	-	37,423,930.13
组合 4：其他组合	910,068,634.01	95.85	-	-	910,068,634.01
合 计	949,450,281.82	100.00	-	-	949,450,281.82

期末单项计提坏账准备的应收账款：无

按信用风险特征组合计提坏账准备的应收账款

都江堰岷江水务集团有限公司

2025 年度

财务报表附注（除特别注明外，金额单位为人民币元）

① 组合中，按账龄组合计提坏账准备的应收账款：无

② 组合中，按其他组合计提坏账准备的应收账款

组合名称	期末数			期初数		
	账面余额	计提比例 (%)	坏账准备	账面余额	计提比例 (%)	坏账准备
组合 2: 应收政府款项组合	2,042,673.60	-	-	1,957,717.68	-	-
组合 3: 关联方组合	37,423,930.23	-	-	37,423,930.13	-	-
组合 4: 其他组合	777,633,769.24	-	-	910,068,634.01	-	-
合 计	817,100,373.07	-	-	949,450,281.82	-	-

(3) 按欠款方归集的期末余额前五名的应收账款

债务人名称	账面余额	占应收账款合计的比例 (%)	坏账准备
都江堰市自来水公司	470,332,003.38	57.56	-
成都融创文旅城投资有限公司	76,381,821.10	9.35	-
成都人居都安置业有限公司	44,940,000.00	5.50	-
成都宝元房地产开发有限公司	38,940,000.00	4.77	-
都江堰市现代农业发展投资有限责任公司	38,828,402.32	4.75	-
合 计	669,422,226.80	81.93	-

3、预付款项

(1) 预付款项按账龄列示

账 龄	期末数		期初数	
	金 额	比例 (%)	金 额	比例 (%)
1 年以内 (含 1 年)	3,296,352.52	13.14	2,834,756.10	11.96
1 至 2 年 (含 2 年)	942,485.39	3.76	2,360,439.44	9.96
2 至 3 年 (含 3 年)	2,353,813.32	9.38	445,793.75	1.88
3 年以上	18,492,019.71	73.72	18,060,165.84	76.20
小 计	25,084,670.94	100.00	23,701,155.13	100.00
减: 减值准备	-	-	-	-
合 计	25,084,670.94	100.00	23,701,155.13	100.00

都江堰岷江水务集团有限公司

2025 年度

财务报表附注（除特别注明外，金额单位为人民币元）

(2) 按欠款方归集的期末余额前五名的预付款项

债务人名称	账面余额	占预付款项合计的比例 (%)	坏账准备
都江堰市开源建设安装工程有限公司	8,577,671.03	34.19	-
都江堰市实强建设有限责任公司	6,669,536.01	26.59	-
成都华阳建筑股份有限公司	6,482,015.00	25.84	-
国网四川省电力公司都江堰市供电分公司	2,995,162.08	11.94	-
成都市都江堰城市数字产业发展有限公司	305,545.50	1.22	-
合 计	25,029,929.62	99.78	-

4、其他应收款

项 目	期末余额	期初余额
应收利息	-	-
应收股利	-	-
其他应收款项	5,539,326,791.09	4,007,346,211.10
合 计	5,539,326,791.09	4,007,346,211.10

(1) 其他应收款

按账龄披露其他应收款

账 龄	期末数		期初数	
	账面余额	坏账准备	账面余额	坏账准备
1年以内 (含 1 年)	4,410,161,679.45	-	3,035,423,426.98	-
1 至 2 年 (含 2 年)	316,550,694.75	-	626,718,209.84	-
2 至 3 年 (含 3 年)	490,725,618.08	-	139,401,350.34	-
3 至 4 年 (含 4 年)	118,726,350.34	-	38,803,430.44	-
4 至 5 年 (含 5 年)	38,803,430.44	-	83,040,220.89	-
5 年以上	164,359,018.03	-	83,959,572.61	-
小 计	5,539,326,791.09	-	4,007,346,211.10	-
减: 坏账准备	-	-	-	-
合 计	5,539,326,791.09	-	4,007,346,211.10	-

按坏账准备计提方法分类披露其他应收款

都江堰岷江水务集团有限公司

2025 年度

财务报表附注（除特别注明外，金额单位为人民币元）

类 别	账面余额		期末余额		账面价值
	金额	比例(%)	坏账准备		
			金额	预期信用 损失率(%)	
按单项计提坏账准备	-	-	-	-	-
按组合计提坏账准备	5,539,326,791.09	100.00	-	-	5,539,326,791.09
其中：组合 2：应收政府款项组合	15,005,885.81	0.27	-	-	15,005,885.81
组合 3：关联方组合	5,262,768,020.20	95.01	-	-	5,262,768,020.20
组合 4：职工借款及押金保 证金组合	49,286,952.24	0.89	-	-	49,286,952.24
组合 5：其他组合	212,265,932.84	3.83	-	-	212,265,932.84
合 计	5,539,326,791.09	100.00	-	-	5,539,326,791.09

续：

类 别	账面余额		期初余额		账面价值
	金额	比例(%)	坏账准备		
			金额	预期信用 损失率(%)	
按单项计提坏账准备	-	-	-	-	-
按组合计提坏账准备	4,007,346,211.10	100.00	-	-	4,007,346,211.10
其中：组合 2：应收政府款项组合	15,355,885.81	0.38	-	-	15,355,885.81
组合 3：关联方组合	3,733,575,556.41	93.17	-	-	3,733,575,556.41
组合 4：职工借款及押金保 证金组合	48,684,917.52	1.21	-	-	48,684,917.52
组合 5：其他组合	209,729,851.36	5.24	-	-	209,729,851.36
合 计	4,007,346,211.10	100.00	-	-	4,007,346,211.10

单项计提坏账准备的其他应收款：无

按信用风险特征组合计提坏账准备的其他应收款

组合中，按账龄组合计提坏账准备的其他应收款：无

组合中，按其他组合方法计提坏账准备的其他应收款

组合名称	期末余额		期初余额	
	账面余额	坏账准备	账面余额	坏账准备
组合 2：应收政府款项组合	15,005,885.81	-	15,355,885.81	-
组合 3：关联方组合	5,262,768,020.20	-	3,733,575,556.41	-

都江堰岷江水务集团有限公司

2025 年度

财务报表附注（除特别注明外，金额单位为人民币元）

组合名称	期末余额		期初余额	
	账面余额	坏账准备	账面余额	坏账准备
组合 4：职工借款及押金保证金组合	49,286,952.24	-	48,684,917.52	-
组合 5：其他组合	212,265,932.84	-	209,729,851.36	-
合 计	5,539,326,791.09	-	4,007,346,211.10	-

按欠款方归集的期末余额前五名的其他应收款

债务人名称	款项性质	账面余额	账龄	占其他应收 款项合计的 比例 (%)	坏账 准备
都江堰兴市集团有 限责任公司	往来款	4,320,973,241.42	1年以内、1至2年	78.01	-
成都都江堰旅游集 团有限责任公司	往来款	591,472,031.85	1年以内、1至2年、2至3年、 3至4年	10.68	-
都江堰市自来水公 司	往来款	207,127,388.78	1年以内、1至2年、2至3年、 3至4年、4至5年、5年以上	3.74	-
都江堰产城实业集 团有限公司	往来款	130,549,268.83	1年以内	2.36	-
都江堰市天府源建 筑材料有限公司	往来款	121,400,000.00	5年以上	2.19	-
合 计	—	5,371,521,930.88	—	96.98	-

5、存货

(1) 存货分类

项 目	期末数			期初数		
	账面余额	跌价准备	账面价值	账面余额	跌价准备	账面价值
原材料	2,357,488.12	-	2,357,488.12	2,251,166.46	-	2,251,166.46
合 计	2,357,488.12	-	2,357,488.12	2,251,166.46	-	2,251,166.46

6、其他权益工具投资

(1) 其他权益工具投资情况

项 目	期末余额	期初余额
其他权益工具投资	17,030,000.00	15,480,000.00
合 计	17,030,000.00	15,480,000.00

都江堰岷江水务集团有限公司

2025 年度

财务报表附注（除特别注明外，金额单位为人民币元）

(2) 其他权益工具投资明细

投资单位	账面余额				持股比例 (%)
	期初余额	本期增加	本期减少	期末余额	
都江堰铁工生态环境 治理有限公司	15,480,000.00	1,550,000.00	-	17,030,000.00	5.00
合 计	15,480,000.00	1,550,000.00	-	17,030,000.00	—

7、其他非流动金融资产

项 目	期末余额	期初余额
国君-五矿-都投集团绿色供水 收费收益专项计划 ABS 项目	30,000,000.00	30,000,000.00
合 计	30,000,000.00	30,000,000.00

8、固定资产

项 目	期末账面价值	期初账面价值
固定资产	2,725,932,147.76	2,678,989,714.64
固定资产清理	-	-
合 计	2,725,932,147.76	2,678,989,714.64

(1) 固定资产

① 固定资产情况

项 目	期初余额	本期增加	本期减少	期末余额
一、账面原值合计	4,359,453,736.22	194,543,590.14	418,030.17	4,553,579,296.19
其中：房屋、建筑物	224,318,286.00	191,797,382.15	339,300.00	415,776,368.15
机器设备	4,130,874,109.37	2,582,743.29	50,228.57	4,133,406,624.09
运输工具	1,851,198.44	-	-	1,851,198.44
电子设备	2,062,825.51	154,884.70	28,501.60	2,189,208.61
办公设备及其他	347,316.90	8,580.00	-	355,896.90
二、累计折旧合计	1,680,464,021.58	147,394,625.20	211,498.35	1,827,647,148.43
其中：房屋、建筑物	73,875,056.65	11,239,703.94	143,260.00	84,971,500.59
机器设备	1,603,466,184.39	135,792,837.08	41,161.82	1,739,217,859.65
运输工具	1,403,241.54	115,107.89	-	1,518,349.43
电子设备	1,458,103.77	206,279.77	27,076.53	1,637,307.01
办公设备及其他	261,435.23	40,696.52	-	302,131.75

都江堰岷江水务集团有限公司

2025 年度

财务报表附注（除特别注明外，金额单位为人民币元）

项 目	期初余额	本期增加	本期减少	期末余额
三、固定资产账面净值合计	2,678,989,714.64	-	-	2,725,932,147.76
其中：房屋、建筑物	150,443,229.35	-	-	330,804,867.56
机器设备	2,527,407,924.98	-	-	2,394,188,764.44
运输工具	447,956.90	-	-	332,849.01
电子设备	604,721.74	-	-	551,901.60
办公设备及其他	85,881.67	-	-	53,765.15
四、固定资产减值准备合计	-	-	-	-
其中：房屋、建筑物	-	-	-	-
机器设备	-	-	-	-
运输工具	-	-	-	-
电子设备	-	-	-	-
办公设备及其他	-	-	-	-
五、固定资产账面价值合计	2,678,989,714.64	-	-	2,725,932,147.76
其中：房屋、建筑物	150,443,229.35	-	-	330,804,867.56
机器设备	2,527,407,924.98	-	-	2,394,188,764.44
运输工具	447,956.90	-	-	332,849.01
电子设备	604,721.74	-	-	551,901.60
办公设备及其他	85,881.67	-	-	53,765.15

9、在建工程

项 目	期末余额			期初余额		
	账面余额	减值准备	账面价值	账面余额	减值准备	账面价值
在建工程	822,359,922.22	-	822,359,922.22	629,160,086.08	-	629,160,086.08
工程物资	-	-	-	-	-	-
合 计	822,359,922.22	-	822,359,922.22	629,160,086.08	-	629,160,086.08

(1) 在建工程情况

项 目	期末余额			期初余额		
	账面余额	减值准备	账面价值	账面余额	减值准备	账面价值
都江堰市 16 座污水处理 厂(站)提标扩 容技术改造项目	314,412,637.27	-	314,412,637.27	308,704,388.98	-	308,704,388.98
城乡饮用水安全提 升项目	230,723,823.68	-	230,723,823.68	133,007,075.82	-	133,007,075.82

都江堰岷江水务集团有限公司

2025 年度

财务报表附注（除特别注明外，金额单位为人民币元）

项 目	期末余额			期初余额		
	账面余额	减值准备	账面价值	账面余额	减值准备	账面价值
功能区补水管线 EPC 项目	112,323,610.00	-	112,323,610.00	92,223,760.14	-	92,223,760.14
都江堰市水务一体化建设工程	146,335,626.13	-	146,335,626.13	76,618,436.00	-	76,618,436.00
都江堰市向峨乡莲花片区加压供水工程	18,403,220.25	-	18,403,220.25	18,389,020.25	-	18,389,020.25
蒲阳大道土什社区补水管网安装工程	161,004.89	-	161,004.89	161,004.89	-	161,004.89
都江堰市北区水	-	-	-	56,400.00	-	56,400.00
合 计	822,359,922.22	-	822,359,922.22	629,160,086.08	-	629,160,086.08

10、无形资产

项 目	期初余额	本期增加额	本期减少额	期末余额
一、原价合计	42,401,092.67	87,656,538.36	-	130,057,631.03
其中：土地使用权	40,910,664.67	87,656,538.36	-	128,567,203.03
软件	1,490,428.00	-	-	1,490,428.00
二、累计摊销合计	1,805,716.66	1,548,177.76	-	3,353,894.42
其中：土地使用权	830,962.59	1,286,175.50	-	2,117,138.09
软件	974,754.07	262,002.26	-	1,236,756.33
三、无形资产减值准备合计	-	-	-	-
其中：土地使用权	-	-	-	-
软件	-	-	-	-
四、账面价值合计	40,595,376.01	—	—	126,703,736.61
其中：土地使用权	40,079,702.08	—	—	126,450,064.94
软件	515,673.93	—	—	253,671.67

11、其他非流动资产

项 目	期末余额	期初余额
土地使用权	105,278,526.43	51,932,900.00
合 计	105,278,526.43	51,932,900.00

都江堰岷江水务集团有限公司

2025 年度

财务报表附注（除特别注明外，金额单位为人民币元）

12、短期借款

(1) 短期借款分类

借款类别	期末余额	期初余额
保证借款	255,900,000.00	162,000,000.00
抵押借款/抵押+保证借款	84,900,000.00	183,000,000.00
质押借款/质押+保证借款	10,000,000.00	38,000,000.00
合 计	350,800,000.00	383,000,000.00

(2) 短期借款明细列示

① 保证借款

贷款单位	期末余额	担保人
兴业银行股份有限公司成都都江堰支行	75,000,000.00	成都都江堰投资发展集团有限公司、都江堰智慧城市运营建设发展集团有限公司提供连带责任保证担保
浙江民泰商业银行股份有限公司成都都江堰支行	10,000,000.00	都江堰兴市集团有限责任公司、都江堰产城实业集团有限公司提供连带责任保证担保
四川天府银行股份有限公司成都分行	10,000,000.00	都江堰兴市集团有限责任公司、都江堰市工业集中发展建设投资有限责任公司、成都蒲汇实业有限公司提供连带责任保证担保
四川天府银行股份有限公司成都分行	20,000,000.00	都江堰兴市集团有限责任公司、都江堰市工业集中发展建设投资有限责任公司、成都蒲汇实业有限公司提供连带责任保证担保
国家开发银行四川省分行	68,000,000.00	成都都江堰投资发展集团有限公司提供连带责任保证担保
华夏银行股份有限公司成都分行	42,900,000.00	都江堰兴市集团有限责任公司、都江堰市工业集中发展建设投资有限责任公司、成都都江堰投资发展集团有限公司提供连带责任保证担保
贵阳银行股份有限公司成都都江堰支行	10,000,000.00	都江堰兴市集团有限责任公司提供连带责任保证担保
成都银行股份有限公司都江堰支行	10,000,000.00	成都市现代农业融资担保有限公司、都江堰岷江水务集团有限公司提供连带责任保证担保；都江堰兴市集团有限责任公司为成都市现代农业融资担保有限公司提供反担保
渤海银行股份有限公司成都分行	10,000,000.00	成都都江堰投资发展集团有限公司提供连带责任保证担保
合 计	255,900,000.00	—

都江堰岷江水务集团有限公司

2025 年度

财务报表附注（除特别注明外，金额单位为人民币元）

② 抵押借款/抵押+保证借款

贷款单位	期末余额	抵押/抵押+保证
中国光大银行股份 有限公司成都天府 支行	84,900,000.00	都江堰市工业集中发展建设投资有限公司以位于蒲阳 镇九鼎大道西侧的川(2016)都江堰市不动产权第0001797号 土地提供抵押担保；成都都江堰投资发展集团有限公司、都 江堰市工业集中发展建设投资有限公司提供连带责任 保证担保
合 计	84,900,000.00	—

③ 质押借款/质押+保证借款

贷款单位	期末余额	质押/质押+保证
恒丰银行股份有限公司成 都分行	10,000,000.00	都江堰新城建设投资有限公司以应收都江堰市现 代农业发展投资有限责任公司款项35,616.00万元提供 质押担保；都江堰市工业集中发展建设投资有限公司、都 江堰新城建设投资有限公司、都江堰兴堰 投资有限公司、都江堰兴市集团有限责任公司、成都都 江堰投资发展集团有限公司提供连带责任保证担保
合 计	10,000,000.00	—

13、应付票据

类 别	期末余额	期初余额
银行承兑汇票	-	-
商业承兑汇票	17,575,600.00	-
合 计	17,575,600.00	-

14、应付账款

账 龄	期末余额	期初余额
1 年以内 (含 1 年)	4,255,099.43	15,564,987.55
1 至 2 年 (含 2 年)	395,404.64	603,475.99
2 至 3 年 (含 3 年)	34,916.81	62,120.24
3 年以上	1,137,575.64	1,075,455.40
合 计	5,822,996.52	17,306,039.18

(1) 账龄超过 1 年的重要应付账款

债权单位名称	期末余额	未偿还原因
上海市工程设计研究总院（集团）有限公司成都分公司	946,100.00	未结算

都江堰岷江水务集团有限公司

2025 年度

财务报表附注（除特别注明外，金额单位为人民币元）

债权单位名称	期末余额	未偿还原因
成都宁水科技有限公司	272,490.00	未结算
四川众杰发展建设工程有限责任公司	150,289.73	未结算
四川明清工程咨询有限公司	83,857.64	未结算
上海连成（集团）有限公司	31,800.00	未结算
合 计	1,484,537.37	—

15、合同负债

项 目	期末余额	期初余额
预收水费	17,258,731.40	10,773,030.20
预收工程款	8,282,134.92	20,293,159.64
预收材料款	-	121,058.32
预收服务费	860.35	-
合 计	25,541,726.67	31,187,248.16

16、应付职工薪酬

(1) 应付职工薪酬列示

项 目	期初余额	本期增加	本期减少	期末余额
短期薪酬	2,232,905.71	27,682,308.15	28,814,591.26	1,100,622.60
离职后福利-设定提存计划	-	4,429,390.83	4,429,390.83	-
合 计	2,232,905.71	32,111,698.98	33,243,982.09	1,100,622.60

(2) 短期薪酬列示

项 目	期初余额	本期增加	本期减少	期末余额
工资、奖金、津贴和补贴	2,232,905.71	21,368,698.95	22,500,982.06	1,100,622.60
职工福利费	-	1,468,612.70	1,468,612.70	-
社会保险费	-	1,652,542.97	1,652,542.97	-
其中:医疗保险费及生育保险费	-	1,398,960.02	1,398,960.02	-
工伤保险费	-	114,666.32	114,666.32	-
补充医疗保险	-	138,916.63	138,916.63	-
住房公积金	-	2,050,590.00	2,050,590.00	-
工会经费和职工教育经费	-	1,141,863.53	1,141,863.53	-
合 计	2,232,905.71	27,682,308.15	28,814,591.26	1,100,622.60

都江堰岷江水务集团有限公司

2025 年度

财务报表附注（除特别注明外，金额单位为人民币元）

(3) 设定提存计划列示

项 目	期初余额	本期增加	本期减少	期末余额
离职后福利	-	4,429,390.83	4,429,390.83	-
其中：基本养老保险费	-	2,961,371.04	2,961,371.04	-
失业保险费	-	111,438.10	111,438.10	-
企业年金缴费	-	1,356,581.69	1,356,581.69	-
合 计	-	4,429,390.83	4,429,390.83	-

17、应交税费

项 目	期末余额	期初余额
企业所得税	132,801,875.39	132,420,468.35
增值税	66,863,581.68	59,784,932.77
营业税	4,059,867.17	4,059,867.17
城市维护建设税	4,691,425.29	4,195,919.86
教育费附加	2,497,900.31	2,285,540.84
地方教育费附加	1,059,239.28	917,666.29
资源税	1,280,283.10	809,322.73
印花税	20,104.28	34,764.49
个人所得税	13,237.91	-
合 计	213,287,514.41	204,508,482.50

18、其他应付款

类 别	期末余额	期初余额
应付利息	-	-
应付股利	-	-
其他应付款项	82,179,831.45	73,875,696.74
合 计	82,179,831.45	73,875,696.74

(1) 其他应付款项

① 按账龄列示

账 龄	期末余额	期初余额
1 年以内 (含 1 年)	49,090,155.44	43,504,762.53
1 至 2 年 (含 2 年)	32,711,626.74	29,666,292.06
2 至 3 年 (含 3 年)	10,181.56	374,906.25

都江堰岷江水务集团有限公司

2025 年度

财务报表附注（除特别注明外，金额单位为人民币元）

账 龄	期末余额	期初余额
3 年以上	367,867.71	329,735.90
合 计	82,179,831.45	73,875,696.74

② 按款项性质列示

项 目	期末余额	期初余额
往来款	79,536,657.51	72,413,814.50
保证金、押金	1,978,015.26	1,327,583.26
代收代付款	665,158.68	134,298.98
合 计	82,179,831.45	73,875,696.74

③ 账龄超过 1 年的重要其他应付款项

债权单位名称	期末余额	未偿还原因
四川都江堰城运贸易股份有限公司	20,471,400.00	未结算
都江堰城运发展建设有限公司	12,042,000.00	未结算
成都宁水科技有限公司	127,500.00	未到合同约定退还期限
四川华石环保科技有限公司	50,000.00	未到合同约定退还期限
中国市政工程西南设计研究总院有限公司	35,000.00	未到合同约定退还期限
合 计	32,725,900.00	—

19、一年内到期的非流动负债

项 目	期末余额	期初余额
1 年内到期的长期借款	607,775,000.00	228,631,250.00
1 年内到期的应付债券	62,995,000.00	490,343,000.00
1 年内到期的长期应付款	389,905,051.59	330,740,833.50
1 年内到期的其他非流动负债	2,094,400.00	1,676,200.00
1 年内到期的应付利息	38,565,333.33	21,267,116.67
合 计	1,101,334,784.92	1,072,658,400.17

(1) 1 年内到期的长期借款

项 目	期末余额	期初余额
保证借款	524,550,000.00	227,400,000.00
抵押借款/抵押+保证借款	1,900,000.00	1,231,250.00
质押借款/质押+保证借款	81,325,000.00	-
合 计	607,775,000.00	228,631,250.00

都江堰岷江水务集团有限公司

2025 年度

财务报表附注（除特别注明外，金额单位为人民币元）

(2) 1 年内到期的应付债券

项 目	期末余额	期初余额
2022 年境外债券	-	431,304,000.00
国君-五矿-都投集团绿色供水收费收益 专项计划 ABS 项目	62,995,000.00	59,039,000.00
合 计	62,995,000.00	490,343,000.00

(3) 1 年内到期的长期应付款

项 目	期末余额	期初余额
华宝都鼎（上海）融资租赁有限公司	-	17,759,726.49
华宝都鼎（上海）融资租赁有限公司	-	71,038,905.94
海通恒信国际融资租赁股份有限公司	-	27,039,774.30
国银金融租赁股份有限公司	83,333,333.32	83,333,333.32
重庆鈞渝金融租赁股份有限公司	18,183,667.84	34,487,334.47
眉山环天融资租赁有限公司	12,189,827.40	15,535,775.99
泸州发展融资租赁有限公司	35,295,688.00	33,354,821.86
烟台业达融资租赁有限公司	12,960,000.00	12,960,000.00
泸州发展融资租赁有限公司	16,943,846.73	-
泸州市兴泸融资租赁有限公司	49,170,534.91	-
重庆银海融资租赁有限公司	13,333,333.33	-
河南九鼎金融租赁股份有限公司	31,374,044.70	-
重庆银海融资租赁有限公司	20,000,000.00	-
成都金控融资租赁有限公司	21,000,000.00	-
中交雄安融资租赁有限公司	48,241,295.00	-
眉山环天融资租赁有限公司	1,059,984.99	1,350,937.04
上海国金融资租赁有限公司	26,819,495.37	33,880,224.09
合 计	389,905,051.59	330,740,833.50

(4) 1 年内到期的其他非流动负债

项 目	期末余额	期初余额
深圳市华西前海商业保理有限公司	1,108,800.00	887,400.00
深圳市华西前海商业保理有限公司	985,600.00	788,800.00
合 计	2,094,400.00	1,676,200.00

都江堰岷江水务集团有限公司

2025 年度

财务报表附注（除特别注明外，金额单位为人民币元）

20、其他流动负债

项 目	期末余额	期初余额
待转销项税	880,813.34	898,781.96
航信流转票据	-	4,500,000.00
合 计	880,813.34	5,398,781.96

21、长期借款

借款类别	期末余额	期初余额
保证借款	1,220,100,000.00	557,350,000.00
抵押借款/抵押+保证借款	140,328,537.74	68,238,031.46
质押借款/质押+保证借款	211,267,833.86	113,070,000.00
小 计	1,571,696,371.60	738,658,031.46
减：1 年内到期的长期借款	607,775,000.00	228,631,250.00
合 计	963,921,371.60	510,026,781.46

(1) 长期借款明细

贷款单位	期末余额	抵（质）押品/担保人
成都银行股份有限公司都江 堰支行	53,000,000.00	成都都江堰投资发展集团有限公司、都江堰市工业集中发展建设投资有限责任公司、都江堰兴市集团有限责任公司提供连带责任保证担保
成都银行股份有限公司都江 堰支行	137,000,000.00	成都都江堰投资发展集团有限公司、都江堰市工业集中发展建设投资有限责任公司、都江堰兴市集团有限责任公司提供连带责任保证担保
国家开发银行四川省分行	130,328,537.74	都江堰岷江水务集团有限公司以都江堰市水务一体化建设工程未来形成的房屋建筑物及土地使用权做抵押（川(2024)都江堰市不动产权第0015150号、川(2023)都江堰市不动产权第0024708号）；都江堰兴市集团有限责任公司提供连带责任保证担保
成都农村商业银行股份有 限公司都江堰支行	41,650,000.00	都江堰兴市集团有限责任公司提供连带责任保证担保
国通信托有限责任公司	199,300,000.00	都江堰兴市集团有限责任公司、成都都江堰投资发展集团有限公司提供连带责任保证担保
成都农村商业银行股份有 限公司都江堰支行	200,000,000.00	成都都江堰投资发展集团有限公司提供连带责任保证担保

都江堰岷江水务集团有限公司

2025 年度

财务报表附注（除特别注明外，金额单位为人民币元）

贷款单位	期末余额	抵（质）押品/担保人
上海银行股份有限公司成都分行	90,000,000.00	都江堰兴市集团有限责任公司、成都都江堰投资发展集团有限公司、都江堰兴堰投资有限公司提供连带责任保证担保
重庆银行股份有限公司成都分行营业部	29,000,000.00	成都都江堰投资发展集团有限公司提供连带责任保证担保
广发银行股份有限公司成都高升桥支行	68,000,000.00	成都都江堰投资发展集团有限公司提供连带责任保证担保
中国农业发展银行都江堰市支行	115,337,833.86	城乡饮用水安全提升工程项目的 20.00 年经营收入提供质押担保、成都都江堰投资发展集团有限公司提供连带责任保证担保
中国银行股份有限公司都江堰支行	147,250,000.00	成都都江堰投资发展集团有限公司、都江堰兴市集团有限责任公司提供连带责任保证担保
中国民生银行股份有限公司成都分行	10,000,000.00	成都都江堰投资发展集团有限公司提供连带责任保证担保
中国建设银行股份有限公司都江堰支行	100,000,000.00	成都都江堰投资发展集团有限公司提供连带责任保证担保
天津银行股份有限公司成都青羊支行	50,000,000.00	成都都江堰投资发展集团有限公司提供连带责任保证担保
成都银行股份有限公司都江堰支行	10,000,000.00	都江堰兴市集团有限责任公司以幸福镇银丰路、翔凤路产权证号分别为川[2024]都江堰市不动产权第 0019266 号、川[2020]都江堰市不动产权第 0025675 号不动产提供抵押担保
贵阳银行股份有限公司成都分行	29,070,000.00	都江堰岷水市政设施管理有限公司以其在贵阳银行股份有限公司成都分行开具的 3,000.00 万元三年期定期存单提供质押担保
贵阳银行股份有限公司成都分行	47,860,000.00	都江堰岷水市政设施管理有限公司以其在贵阳银行股份有限公司成都分行开具的 4,938.00 万元三年期定期存单提供质押担保
成都农村商业银行股份有限公司都江堰支行	9,500,000.00	都江堰岷江水务集团有限公司提供连带责任保证担保
广发银行股份有限公司成都新都工业大道小微支行	10,000,000.00	成都都江堰投资发展集团有限公司提供连带责任保证担保
遂宁银行股份有限公司成都分行	10,000,000.00	都江堰市城乡建设集团有限公司提供连带责任保证担保

都江堰岷江水务集团有限公司

2025 年度

财务报表附注（除特别注明外，金额单位为人民币元）

贷款单位	期末余额	抵（质）押品/担保人
绵阳市商业银行股份有限公司成都分行	9,500,000.00	都江堰岷江水务集团有限公司以其在绵阳市商业银行股份有限公司成都分行开具的 1,000.00 万元三年期定期存单提供质押担保
大连银行股份有限公司成都分行	9,000,000.00	成都金控融资担保有限公司提供连带责任保证担保, 都江堰兴市集团有限责任公司为成都金控融资担保有限公司提供反担保
重庆银行股份有限公司成都分行	8,500,000.00	都江堰岷江水务集团有限公司、成都都江堰投资发展集团有限公司提供连带责任保证担保
广发银行股份有限公司成都分行	8,500,000.00	成都都江堰投资发展集团有限公司提供连带责任保证担保
成都农村商业银行股份有限公司都江堰支行	9,500,000.00	都江堰岷江水务集团有限公司提供连带责任保证担保
遂宁银行股份有限公司成都分行	10,000,000.00	都江堰市城乡建设集团有限公司提供连带责任保证担保
哈尔滨银行股份有限公司成都成华支行	10,000,000.00	都江堰兴市集团有限责任公司提供连带责任保证担保
大连银行股份有限公司成都分行	9,900,000.00	成都金控融资担保有限公司提供连带责任保证担保, 都江堰兴市集团有限责任公司为成都金控融资担保有限公司提供反担保
绵阳市商业银行股份有限公司成都分行	9,500,000.00	都江堰岷江水务集团有限公司以其在绵阳市商业银行股份有限公司成都分行开具的 1,000.00 万元三年期定期存单提供质押担保
小 计	1,571,696,371.60	—
减: 1年内到期的长期借款	607,775,000.00	—
合 计	963,921,371.60	—

22、应付债券

(1) 应付债券

项 目	期末余额	期初余额
2022 年境外债券	-	431,304,000.00
国君-五矿-都投集团绿色供水收费收益专项计划 ABS 项目	310,747,000.00	369,786,000.00
2024 中票 (MTN001) 一期	600,000,000.00	600,000,000.00
2024 中票 (MTN002) 二期	400,000,000.00	400,000,000.00
2025 中票 (MTN001) 一期	500,000,000.00	-

都江堰岷江水务集团有限公司

2025 年度

财务报表附注（除特别注明外，金额单位为人民币元）

项 目	期末余额	期初余额
2025 中票 (MTN002) 二期	500,000,000.00	-
2025 年境外债券	351,440,000.00	-
小 计	2,662,187,000.00	1,801,090,000.00
加：债券利息	38,565,333.33	21,267,116.67
减：1 年内到期部分	101,560,333.33	511,610,116.67
合 计	2,599,192,000.00	1,310,747,000.00

(2) 应付债券的增减变动

债券名称	面值 (万元)	发行日期	利率 (%)	债券期限	发行金额	期初余额
2022 年境外债券	41,787.60	2022-07-21	5.00	3.00 年	417,876,000.00	431,304,000.00
国君-五矿-都投集团绿色供水收费收益专项计划 ABS 项目	46,000.00	2023-01-13	5.00	7.00 年	460,000,000.00	369,786,000.00
2024 中票 (MTN001) 一期	60,000.00	2024-08-14	2.62	5.00 年	600,000,000.00	600,000,000.00
2024 中票 (MTN002) 二期	40,000.00	2024-09-05	3.23	5.00 年	400,000,000.00	400,000,000.00
2025 中票 (MTN001) 一期	50,000.00	2025-02-14	2.90	5.00 年	500,000,000.00	-
2025 中票 (MTN002) 二期	50,000.00	2025-03-04	3.18	5.00 年	500,000,000.00	-
2025 年境外债券	35,907.50	2025-06-11	5.00	3.00 年	359,075,000.00	-
合 计	323,695.10	—	—	—	3,236,951,000.00	1,801,090,000.00

续：

债券名称	本期发行	按面值计提利息	溢折价摊销	本期偿还	汇兑损益	期末余额
2022 年境外债券	-	-	-	431,304,000.00	-	-
国君-五矿-都投集团绿色供水收费收益专项计划 ABS 项目	-	-	-	59,039,000.00	-	310,747,000.00
2024 中票 (MTN001) 一期	-	6,069,666.67	-	-	-	600,000,000.00
2024 中票 (MTN002) 二期	-	4,316,000.00	-	-	-	400,000,000.00

都江堰岷江水务集团有限公司

2025 年度

财务报表附注（除特别注明外，金额单位为人民币元）

债券名称	本期发行	按面值计提利息	溢折价摊销	本期偿还	汇兑损益	期末余额
2025 中票 (MTN001) 一期	500,000,000.00	12,888,888.89	-	-	-	500,000,000.00
2025 中票 (MTN002) 二期	500,000,000.00	13,338,333.33	-	-	-	500,000,000.00
2025 年境外债券	359,075,000.00	1,952,444.44	-	-	7,635,000.00	351,440,000.00
合计	1,359,075,000.00	38,565,333.33	-	490,343,000.00	7,635,000.00	2,662,187,000.00

23、长期应付款

项 目	期末余额	期初余额
长期应付款	493,943,201.48	365,178,543.64
专项应付款	413,682,864.18	376,492,864.18
合计	907,626,065.66	741,671,407.82

(1) 长期应付款

①长期应付款项明细

项 目	期末余额	抵 (质) 押品/担保人
国银金融租赁股份有限公司	208,333,333.38	都江堰岷江水务集团有限公司以翠月湖等 9 座污水处理厂污水处理收费权提供质押担保; 都江堰市工业集中发展建设投资有限责任公司以其位于成都都江堰市银杏街道宁江区的川 (2022) 都江堰市不动产权第 0008762、0008763 号两宗土地使用权提供抵押担保; 成都都江堰投资发展集团有限公司提供连带责任保证担保
重庆鈞渝金融租赁股份有限公司	18,183,667.84	成都都江堰投资发展集团有限公司提供连带责任保证担保
眉山环天融资租赁有限公司	12,189,827.40	成都都江堰投资发展集团有限公司提供连带责任保证担保
泸州发展融资租赁有限公司	72,645,178.14	成都都江堰投资发展集团有限公司提供连带责任保证担保
烟台业达融资租赁有限公司	25,920,000.00	成都都江堰投资发展集团有限公司提供连带责任保证担保
泸州发展融资租赁有限公司	44,414,144.88	成都都江堰投资发展集团有限公司提供连带责任保证担保

都江堰岷江水务集团有限公司

2025 年度

财务报表附注（除特别注明外，金额单位为人民币元）

项 目	期末余额	抵（质）押品/担保人
泸州市兴泸融资租赁有限公司	115,066,352.24	成都都江堰投资发展集团有限公司提供连带责任保证担保
重庆银海融资租赁有限公司	36,666,666.67	成都都江堰投资发展集团有限公司提供连带责任保证担保
河南九鼎金融租赁股份有限公司	92,549,602.16	都江堰市工业集中发展建设投资有限公司以其位于蒲阳镇互助村四、五、八组都国用(2013)第 643 号商住用地提供抵押担保; 成都都江堰投资发展集团有限公司、都江堰兴市集团有限责任公司提供连带责任保证担保
重庆银海融资租赁有限公司	60,000,000.00	成都都江堰投资发展集团有限公司提供连带责任保证担保
成都金控融资租赁有限公司	70,000,000.00	成都都江堰投资发展集团有限公司提供连带责任保证担保
中交雄安融资租赁有限公司	100,000,000.00	成都都江堰投资发展集团有限公司提供连带责任保证担保
眉山环天融资租赁有限公司	1,059,984.99	成都都江堰投资发展集团有限公司提供连带责任保证担保
上海国金融资租赁有限公司	26,819,495.37	都江堰兴市集团有限责任公司提供连带责任保证担保
小 计	883,848,253.07	—
减: 1 年内到期长期应付款项	389,905,051.59	—
合 计	493,943,201.48	—

(2) 专项应付款

①专项应付款期末余额最大的前 5 项

项 目	期初余额	本期增加	本期减少	期末余额
1. “三个做优做强” 重点片区建设项目补助资金-城乡饮用水安全提升工程	130,000,000.00	55,000,000.00	-	185,000,000.00
2. 功能区补水管线 EPC 项目专项债券资金	100,000,000.00	-	17,810,000.00	82,190,000.00
3. 16 座污水处理厂提标扩容技术改造项目-抗疫特别国债基础设施建设资金	94,459,204.18	-	-	94,459,204.18
4. 供排水系统提升 PPP 项目资金	22,710,800.00	-	-	22,710,800.00

都江堰岷江水务集团有限公司

2025 年度

财务报表附注（除特别注明外，金额单位为人民币元）

项 目	期初余额	本期增加	本期减少	期末余额
5. 16 座污水处理厂提标扩容技术改造项目（向峨污水处理厂、胥家污水处理厂、胥家金胜污水处理站）-中央环保补助资金	12,010,000.00	-	-	12,010,000.00
合 计	359,180,004.18	55,000,000.00	17,810,000.00	396,370,004.18

24、其他非流动负债

项 目	期末余额	期初余额
保证借款	6,823,800.00	8,500,000.00
小 计	6,823,800.00	8,500,000.00
减：1 年内到期的其他非流动负债	2,094,400.00	1,676,200.00
合 计	4,729,400.00	6,823,800.00

(1) 其他非流动负债明细

贷款单位	期末余额	抵（质）押品/担保人
深圳市华西前海商业保理有限公司	3,612,600.00	成都都江堰投资发展集团有限公司、都江堰兴市集团有限责任公司提供连带责任保证担保
深圳市华西前海商业保理有限公司	3,211,200.00	成都都江堰投资发展集团有限公司、都江堰兴市集团有限责任公司提供连带责任保证担保
小 计	6,823,800.00	—
减：1 年内到期的其他非流动负债	2,094,400.00	—
合 计	4,729,400.00	—

25、实收资本

投资者名称	期初余额		本期增加	本期减少	期末余额	
	投资金额	所占比例 (%)			投资金额	所占比例 (%)
都江堰兴市集团有限责任公司	205,670,000.00	100.00	-	-	205,670,000.00	100.00
合 计	205,670,000.00	100.00	-	-	205,670,000.00	100.00

26、资本公积

项 目	期初余额	本期增加	本期减少	期末余额
资本（或股本）溢价	-	-	-	-

都江堰岷江水务集团有限公司

2025 年度

财务报表附注（除特别注明外，金额单位为人民币元）

项 目	期初余额	本期增加	本期减少	期末余额
其他资本公积	3,893,947,786.24	-	-	3,893,947,786.24
合 计	3,893,947,786.24	-	-	3,893,947,786.24
其中：国有独享资本公积				

27、盈余公积

项 目	期初余额	本期增加	本期减少	期末余额
法定盈余公积金	40,673,829.78	8,748,328.79	-	49,422,158.57
任意盈余公积金	-	-	-	-
合 计	40,673,829.78	8,748,328.79	-	49,422,158.57

28、未分配利润

项 目	本期金额	上期金额
上年年末余额	549,510,096.52	497,751,020.53
期初调整金额	-	-
本期期初余额	549,510,096.52	497,751,020.53
本期增加额	57,834,145.93	60,326,184.14
其中：本期净利润转入	57,834,145.93	60,326,184.14
其他调整因素	-	-
本期减少额	8,748,328.79	8,567,108.15
其中：本期提取盈余公积数	8,748,328.79	8,567,108.15
本期提取一般风险准备	-	-
本期分配现金股利数	-	-
转增资本	-	-
其他减少	-	-
本期期末余额	598,595,913.66	549,510,096.52

29、营业收入、营业成本

(1) 营业收入、营业成本

项 目	本期发生额		上期发生额	
	收入	成本	收入	成本
主营业务	278,231,811.67	179,501,040.09	275,731,416.76	171,344,046.59
其他业务	12,095,772.34	11,645,131.13	20,446,361.45	19,673,247.67
合 计	290,327,584.01	191,146,171.22	296,177,778.21	191,017,294.26

都江堰岷江水务集团有限公司

2025 年度

财务报表附注（除特别注明外，金额单位为人民币元）

(2) 产品类型划分

主要产品类型	本期发生额		上期发生额	
	收入	成本	收入	成本
主营业务：				
自来水生产销售	119,117,436.59	75,550,433.18	104,635,457.72	67,530,539.24
户表安装工程	57,604,529.91	22,176,143.38	74,306,118.97	29,270,055.35
污水处理费	53,890,797.55	38,062,157.74	49,170,792.45	34,656,105.74
管网租赁	47,619,047.62	43,712,305.79	47,619,047.62	39,887,346.26
小 计	278,231,811.67	179,501,040.09	275,731,416.76	171,344,046.59
其他业务：				
肥料销售	-	-	8,978,933.80	8,967,569.63
设备销售	307,280.98	305,752.20	4,816,725.66	4,761,769.92
材料销售	11,100,551.82	11,024,374.48	5,730,932.84	5,713,085.32
租赁及其他	687,939.54	315,004.45	919,769.15	230,822.80
小 计	12,095,772.34	11,645,131.13	20,446,361.45	19,673,247.67
合 计	290,327,584.01	191,146,171.22	296,177,778.21	191,017,294.26

30、税金及附加

项 目	本期发生额	上期发生额
资源税	5,376,561.49	4,431,377.83
房产税	126,743.98	199,709.91
城市维护建设税	707,014.65	654,637.67
教育费附加	303,006.27	280,559.00
地方教育费附加	202,004.18	187,039.34
印花税	290,708.81	128,947.60
土地使用税	821,148.22	359,802.98
合 计	7,827,187.60	6,242,074.33

31、销售费用

项 目	本期发生额	上期发生额
职工薪酬	4,595,753.88	3,720,570.21
劳务费	2,331,296.17	1,837,979.72
营业大厅经营费	694,440.00	694,440.00
网点收费手续费	285,517.77	230,654.02
办公费及其他	388,946.03	179,911.48
汽车运输费	23,200.85	14,307.76

都江堰岷江水务集团有限公司

2025 年度

财务报表附注（除特别注明外，金额单位为人民币元）

项 目	本期发生额	上期发生额
广告业务宣传费	42,243.00	2,220.00
合 计	8,361,397.70	6,680,083.19

32、管理费用

项 目	本期发生额	上期发生额
折旧费	30,868,616.24	30,908,917.88
职工薪酬	18,142,299.55	18,829,626.50
聘请中介机构的费用	1,245,360.08	1,235,913.75
办公费及其他	2,132,562.76	1,046,462.60
摊销费	401,252.29	424,002.28
汽车费	330,732.45	224,473.81
顾问咨询费	359,001.98	191,200.00
广告业务宣传费	169,129.87	156,515.85
日常检修维护费	308.42	10,729.38
业务招待费	-	2,200.00
合 计	53,649,263.64	53,030,042.05

33、财务费用

项 目	本期发生额	上期发生额
利息费用	32,267,329.96	41,860,990.84
减：利息收入	626,261.14	2,853,647.12
利息净支出	31,641,068.82	39,007,343.72
手续费	53,098.30	29,068.17
合 计	31,694,167.12	39,036,411.89

34、其他收益

项 目	本期发生额	上期发生额
污水处理补贴款	65,000,000.00	65,000,000.00
奖励补贴	860,000.00	-
稳岗补贴	149,955.61	81,757.38
税收减免	-	15,632.25
个税手续费返还	59,039.76	753.65
合 计	66,068,995.37	65,098,143.28

都江堰岷江水务集团有限公司

2025 年度

财务报表附注（除特别注明外，金额单位为人民币元）

35、营业外收入

项 目	本期发生额	上期发生额	计入当期非经常性损益的金额
罚款收入	18,400.00	2,800.00	18,400.00
其他	1,255.54	1,838.20	1,255.54
合 计	19,655.54	4,638.20	19,655.54

36、营业外支出

项 目	本期发生额	上期发生额	计入当期非经常性损益的金额
其他	501,396.39	205,924.21	501,396.39
非流动资产毁损报废损失	206,531.82	-	206,531.82
滞纳金	100.12	20.15	100.12
合 计	708,028.33	205,944.36	708,028.33

37、所得税费用

项 目	本期发生额	上期发生额
当期所得税费用	7,751,202.22	7,050,422.99
递延所得税调整	-	-
合 计	7,751,202.22	7,050,422.99

38、现金流量表项目注释

(1) 收到的其他与经营活动有关的现金

项 目	本期发生额	上期发生额
利息收入	626,261.14	2,853,647.12
政府补助	66,009,955.61	65,081,757.38
其他收入	80,874.19	5,556.99
押金、保证金	168,589.00	434,442.00
经营性往来款	239,174,262.62	259,008,471.15
合 计	306,059,942.56	327,383,874.64

(2) 支付的其他与经营活动有关的现金

项 目	本期发生额	上期发生额
手续费	53,098.30	29,068.17
营业外支出	500,100.12	205,944.36
经营费用	7,174,827.24	12,708,469.14
押金、保证金	692,360.00	206,487.00

都江堰岷江水务集团有限公司

2025 年度

财务报表附注（除特别注明外，金额单位为人民币元）

项 目	本期发生额	上期发生额
经营性往来款	176,123,469.11	26,069,673.65
合 计	184,543,854.77	39,219,642.32

(3) 收到的其他与投资活动有关的现金

项 目	本期发生额	上期发生额
购建长期资产取得的保证金	958,743.00	-
合 计	958,743.00	-

(4) 支付的其他与投资活动有关的现金

项 目	本期发生额	上期发生额
处置子公司收到的现金净额	-	631,946.75
合 计	-	631,946.75

(5) 收到的其他与筹资活动有关的现金

项 目	本期发生额	上期发生额
收回保证金	3,600,000.00	9,000,000.00
存单解押	70,000,000.00	20,000,000.00
专项资金	55,000,000.00	152,710,800.00
收到企业间借款	780,420.84	257,942,490.46
其他筹资活动相关款项	58,017.34	24,566.23
合 计	129,438,438.18	439,677,856.69

(6) 支付的其他与筹资活动有关的现金

项 目	本期发生额	上期发生额
支付保证金	4,200,000.00	4,993,000.00
存单质押	70,000,000.00	230,000,000.00
支付企业间借款及利息	1,419,045,285.50	430,850,994.56
偿还专项资金	17,810,000.00	-
合 计	1,511,055,285.50	665,843,994.56

39、合并现金流量表相关事项

(1) 现金流量表补充资料

项 目	本期发生额	上期发生额
1.将净利润调节为经营活动现金流量：	—	—

都江堰岷江水务集团有限公司

2025 年度

财务报表附注（除特别注明外，金额单位为人民币元）

项 目	本期发生额	上期发生额
净利润	55,278,817.09	58,018,286.62
加：资产减值损失	-	-
信用减值损失	-	-
固定资产折旧、油气资产折耗、生产性生物资产折旧	147,394,625.20	143,612,227.09
使用权资产折旧	-	-
无形资产摊销	1,548,177.76	896,430.80
长期待摊费用摊销	-	-
处置固定资产、无形资产和其他长期资产的损失（收益以“-”号填列）	-	-
固定资产报废损失（收益以“-”号填列）	206,531.82	-
公允价值变动损失（收益以“-”号填列）	-	-
财务费用（收益以“-”号填列）	32,267,329.96	41,860,990.84
投资损失（收益以“-”号填列）	-	-
递延所得税资产减少（增加以“-”号填列）	-	-
递延所得税负债增加（减少以“-”号填列）	-	-
存货的减少（增加以“-”号填列）	-106,321.66	7,620,556.94
经营性应收项目的减少（增加以“-”号填列）	186,478,773.28	268,565,086.29
经营性应付项目的增加（减少以“-”号填列）	-4,740,821.04	50,171,882.15
其他	-	-
经营活动产生的现金流量净额	418,327,112.41	570,745,460.73
2.不涉及现金收支的重大投资和筹资活动：	—	—
债务转为资本	-	-
一年内到期的可转换公司债券	-	-
3.现金及现金等价物净变动情况：	—	—
现金的期末余额	570,337,569.95	382,769,334.39
减：现金的期初余额	382,769,334.39	460,940,515.25
加：现金等价物的期末余额	-	-
减：现金等价物的期初余额	-	-
现金及现金等价物净增加额	187,568,235.56	-78,171,180.86

(2) 现金和现金等价物的构成

项 目	期末余额	期初余额
一、现金	570,337,569.95	382,769,334.39
其中：库存现金	-	-
可随时用于支付的银行存款	570,337,569.95	382,769,334.39
可随时用于支付的其他货币资金	-	-

都江堰岷江水务集团有限公司

2025 年度

财务报表附注（除特别注明外，金额单位为人民币元）

项 目	期末余额	期初余额
可用于支付的存放中央银行款项	-	-
存放同业款项	-	-
拆放同业款项	-	-
二、现金等价物	-	-
其中：三个月内到期的债券投资	-	-
三、期末现金及现金等价物余额	570,337,569.95	382,769,334.39
其中：母公司或集团内子公司使用受限制的现金和现金等价物		

40、所有权和使用权受到限制的资产

项 目	期末账面价值	受限原因
货币资金	309,380,000.00	贷款质押
无形资产	38,767,501.83	贷款抵押
合 计	348,147,501.83	—

九、或有事项

1、或有负债

(1) 为其他单位提供债务担保形成的或有负债及其财务影响

截至 2025 年 12 月 31 日，本公司为下列单位贷款提供保证

被担保方	担保方	担保起始日	担保到期日	担保金额
一、子公司				
都江堰岷水环境治理有限公司	都江堰岷江水务集团集团有限公司	2024-05-22	2027-05-21	8,500,000.00
都江堰岷水环境治理有限公司	都江堰岷江水务集团集团有限公司	2024-10-11	2026-10-10	9,500,000.00
都江堰岷水环境治理有限公司	都江堰岷江水务集团集团有限公司	2024-10-15	2028-10-13	3,612,600.00
都江堰岷水环境治理有限公司	都江堰岷江水务集团集团有限公司	2025-06-20	2026-06-16	10,000,000.00
都江堰岷水环境治理有限公司	都江堰岷江水务集团集团有限公司	2025-11-19	2028-11-19	9,500,000.00
都江堰岷水市政设施管理有限公司	都江堰岷江水务集团集团有限公司	2024-10-09	2026-10-08	9,500,000.00

都江堰岷江水务集团有限公司

2025 年度

财务报表附注（除特别注明外，金额单位为人民币元）

被担保方	担保方	担保起始日	担保到期日	担保金额
都江堰岷水市政设施管理有限公司	都江堰岷江水务集团有限公司	2024-10-15	2028-10-13	3,211,200.00
都江堰岷水市政设施管理有限公司	都江堰岷江水务集团有限公司	2025-11-19	2028-11-19	9,500,000.00
二、其他公司				
都江堰市城乡建设集团有限公司	都江堰岷江水务集团有限公司	2020-12-30	2032-12-07	127,526,472.10
都江堰市城乡建设集团有限公司	都江堰岷江水务集团有限公司	2025-01-03	2045-01-02	62,630,000.00
四川都江堰城运贸易股份有限公司	都江堰岷江水务集团有限公司	2024-10-15	2028-10-13	20,471,400.00
都江堰城运发展建设有限公司	都江堰岷江水务集团有限公司	2024-10-15	2028-10-13	8,028,000.00
都江堰城运发展建设有限公司	都江堰岷江水务集团有限公司	2024-10-15	2028-10-13	4,014,000.00
成都都江堰旅游集团有限责任公司	都江堰岷江水务集团有限公司	2024-10-15	2028-10-13	1,204,200.00
成都都江堰投资发展集团有限公司	都江堰岷江水务集团有限公司	2025-09-30	2026-09-28	90,000,000.00
成都岷水建设工程有限公司	都江堰岷江水务集团有限公司	2025-12-19	2026-12-17	9,500,000.00
成都银龄康祥养老服务有限责任公司	都江堰岷江水务集团有限公司	2024-04-24	2027-04-24	9,100,000.00
都江堰市岷江投资经营有限责任公司	都江堰岷江水务集团有限公司	2025-01-10	2027-04-08	8,950,000.00
成都岷水建设工程有限公司	都江堰岷江水务集团有限公司	2025-11-19	2028-11-19	9,500,000.00
成都市都江堰文旅集团有限责任公司	都江堰岷江水务集团有限公司	2024-04-24	2027-04-03	92,000,000.00
都江堰新城幸福建设有限公司	都江堰岷江水务集团有限公司	2024-04-24	2027-04-24	9,100,000.00
成都丽景酒店有限公司	都江堰岷江水务集团有限公司	2024-04-24	2027-04-24	9,100,000.00
成都市每日都江堰文化传播有限公司	都江堰岷江水务集团有限公司	2025-01-10	2027-04-08	8,950,000.00

都江堰岷江水务集团有限公司

2025 年度

财务报表附注（除特别注明外，金额单位为人民币元）

被担保方	担保方	担保起始日	担保到期日	担保金额
都江堰市滨江文娱投资有限责任公司	都江堰岷江水务集团有限公司	2025-12-18	2028-12-18	9,500,000.00
都江堰城恒乡村振兴投资发展有限公司	都江堰岷江水务集团有限公司	2025-01-10	2027-04-08	8,950,000.00
都江堰市岷水环保科技有限公司	都江堰岷江水务集团有限公司	2025-12-18	2028-12-18	9,500,000.00
都江堰市建工建材有限公司	都江堰岷江水务集团有限公司	2025-12-18	2028-12-18	9,500,000.00
都江堰绿林竹业有限公司	都江堰岷江水务集团有限公司	2025-12-18	2028-12-18	9,500,000.00
合 计	—	—	—	580,347,872.10

截至 2025 年 12 月 31 日，除上述事项外，本公司不存在其他应披露的或有事项。

十、资产负债表日后事项

截至财务报表批准对外报出日，本公司不存在应披露的资产负债表日后事项。

十一、关联方关系及其交易

1、本公司的母公司情况

母公司名称	注册地	业务性质	注册资本 (万元)	母公司对本公司的持股比例 (%)	母公司对本公司的表决权比例 (%)
都江堰兴市集团有限责任公司	都江堰市	投资与资产管理	100,000.00	100.00	100.00

本公司的最终控制方为都江堰市国有资产监督管理局。

2、本公司的子公司情况

本公司的子公司情况详见附注七、（一）。

3、本公司的其他关联方情况

关联方名称	与本公司关系	组织机构代码
成都都江堰旅游集团有限责任公司	受同一集团公司控制的公司	69365325-7
都江堰兴旅商业管理有限公司	受同一集团公司控制的公司	MA6BCDTM-3
成都市青城山都江堰旅游股份有限公司	受同一集团公司控制的公司	72032040-8

都江堰岷江水务集团有限公司

2025 年度

财务报表附注（除特别注明外，金额单位为人民币元）

关联方名称	与本公司关系	组织机构代码
都江堰市古堰文化旅游发展有限责任公司	受同一集团公司控制的公司	76229169-2
成都市青都文化发展有限公司	受同一集团公司控制的公司	MA63EMA4-3
都江堰市岷江投资经营有限责任公司	受同一集团公司控制的公司	67966292-3
成都岷水建设工程有限公司	受同一集团公司控制的公司	MA6CWW1H-6
都江堰市天府源建筑材料有限公司	受同一集团公司控制的公司	67719992-0
都江堰智慧城市运营建设发展集团有限公司	受同一集团公司控制的公司	MA62NFE2-1
都江堰兴堰投资有限公司	受同一集团公司控制的公司	20277073-2
都江堰市易泊停车管理有限公司	受同一集团公司控制的公司	MA61XJ6C-7
都江堰市城市建设投资开发有限公司	受同一集团公司控制的公司	70929924-9
都江堰市国投城市建设有限责任公司	受同一集团公司控制的公司	72341772-3
成都丽景酒店有限公司	受同一集团公司控制的公司	08666502-9
都江堰城运发展建设有限公司	受同一集团公司控制的公司	MA68K9XA-0
都江堰市正丰人才发展有限责任公司	受同一集团公司控制的公司	33195714-9
都江堰新城幸福建设有限公司	受同一集团公司控制的公司	69093317-3
都江堰市城营管理服务有限责任公司	受同一集团公司控制的公司	MA6CHG03-X
成都银龄康祥养老服务有限责任公司	受同一集团公司控制的公司	MA6CWY5H-7
共青城都盈股权投资中心（有限合伙）	受同一集团公司控制的公司	MACUMJUJ-4
都江堰市城乡建设集团有限公司	受同一集团公司控制的公司	56201451-9
都江堰新城建设投资有限责任公司	受同一集团公司控制的公司	20275351-0
都江堰城恒乡村振兴投资发展有限公司	受同一集团公司控制的公司	MA6C7E8P-0
都江堰市建工建材有限责任公司	受同一集团公司控制的公司	72032359-6
都江堰市岷水环保科技有限公司	受同一集团公司控制的公司	MA6CMWFB-1
都江堰市城盛土地整理有限责任公司	受同一集团公司控制的公司	MA62L1G2-5
四川都江堰城运贸易股份有限公司	受同一集团公司控制的公司	66531910-4
都江堰市润茂实业有限公司	受同一集团公司控制的公司	MA697K2A-3
四川润熹供应链管理有限公司	受同一集团公司控制的公司	MA69LQJJ-8
都投拉法基新型建材（都江堰）有限公司	受同一集团公司控制的公司	MACPW1Q0-4
都江堰产城实业集团有限公司	受同一集团公司控制的公司	69888454-8
都江堰市工业集中发展建设投资有限公司	受同一集团公司控制的公司	66533243-X
都江堰市金信融资担保有限责任公司	受同一集团公司控制的公司	68180438-8
成都都江堰众康供应链管理有限公司	受同一集团公司控制的公司	MAACQKLT-3
都江堰产城智创产业园管理有限公司	受同一集团公司控制的公司	08666448-0
成都都江堰源盛投资有限公司	受同一集团公司控制的公司	MAE5C8XL-6
都江堰天枢堰航低空产业发展有限公司	受同一集团公司控制的公司	MAK3DWQD-6
成都市都江堰文旅集团有限责任公司	受同一集团公司控制的公司	MA6CHAKT-3
成都市每日都江堰文化传播有限公司	受同一集团公司控制的公司	MA6A6HAK-3

都江堰岷江水务集团有限公司

2025 年度

财务报表附注（除特别注明外，金额单位为人民币元）

关联方名称	与本公司关系	组织机构代码
都江堰市阳光旅游发展有限责任公司	受同一集团公司控制的公司	70929971-6
都江堰市安泰旅游项目投资有限公司	受同一集团公司控制的公司	56716048-6
成都市都江堰国际旅行社有限责任公司	受同一集团公司控制的公司	72031038-1
都江堰市都江堰旅游商务有限责任公司	受同一集团公司控制的公司	66969497-2
都江堰市滨江文娱投资有限责任公司	受同一集团公司控制的公司	MA6CHFX5-3
都江堰堰城商脉商贸有限责任公司	受同一集团公司控制的公司	MAELHK6D-3
都江堰蜀水商枢商业管理有限责任公司	受同一集团公司控制的公司	MAELHJWT-7
成都都江堰青堰文化旅游发展有限责任公司	受同一集团公司控制的公司	MAEP8G38-7

4、关联交易情况

(1) 关联采购与销售情况

A、采购商品、接受劳务情况表

关联方	关联交易内容	本期发生额	上期发生额
成都岷水建设工程有限公司	安装工程款	7,198,335.94	3,440,466.80
成都岷水建设工程有限公司	自来水费	3,740,533.23	318,300.36
成都岷水建设工程有限公司	管网维修	3,711,374.86	1,741,087.40
成都岷水建设工程有限公司	维修费	281,783.86	-
成都岷水建设工程有限公司	线路清障费用	168,045.84	-
成都岷水建设工程有限公司	直饮水项目	87,681.65	227,322.80
成都岷水建设工程有限公司	在建工程款	73,083.61	-
成都都江堰旅游集团有限责任公司	委托抄表服务	1,934,028.17	532,376.74
成都都江堰旅游集团有限责任公司	自来水费	466,100.00	-
成都都江堰旅游集团有限责任公司	运输费	69,242.69	-
成都都江堰旅游集团有限责任公司	材料采购	-	2,726,782.26
成都都江堰旅游集团有限责任公司	环境卫生整治费	-	352,100.00
都江堰市工业集中发展建设投资有限责任公司	工程款及服务费	5,214,391.91	-
都江堰新城建设投资有限责任公司	占地补偿费	5,097,008.70	10,500,000.00
都江堰城运发展建设有限公司	管网维修	3,078,922.22	996,926.91
都江堰城运发展建设有限公司	日常检修费	1,288,453.06	-
都江堰城运发展建设有限公司	工程款	412,844.04	12,756,211.21
都江堰兴堰投资有限公司	自来水费	646,270.22	-
都江堰兴堰投资有限公司	安保服务费	431,390.48	2,568,289.48
都江堰兴堰投资有限公司	委托抄表劳务费	405,368.66	-
都江堰兴堰投资有限公司	物业管理费	324,056.61	206,957.55
都江堰兴堰投资有限公司	环境卫生服务费	43,200.00	-

都江堰岷江水务集团有限公司

2025 年度

财务报表附注（除特别注明外，金额单位为人民币元）

关联方	关联交易内容	本期发生额	上期发生额
都江堰市正丰人才发展有限责任公司	自来水费	339,922.97	-
都江堰市正丰人才发展有限责任公司	委托抄表劳务费	152,500.00	-
都江堰市正丰人才发展有限责任公司	职工教育经费	3,617.29	-
都江堰城恒乡村振兴投资发展有限公司	服务费	164,117.63	-
都江堰城恒乡村振兴投资发展有限公司	职工福利费	9,660.00	-
都江堰城恒乡村振兴投资发展有限公司	用地指标调剂费	-	1,641,176.25
成都市都江堰国际旅行社有限责任公司	职工教育经费	27,090.00	-
成都市每日都江堰文化传播有限公司	广告业务宣传费	16,000.00	-
都江堰市金信融资担保有限责任公司	担保费	2,000.00	-

B、出售商品、提供劳务情况表

关联方	关联交易内容	本期发生额	上期发生额
都江堰市天府源建筑材料有限公司	自来水费	77,289.32	110,254.37
都江堰兴市集团有限责任公司	自来水费	37,447.57	21,316.31
都江堰兴市集团有限责任公司	直饮水项目	7,924.53	7,924.53
成都银龄康祥养老服务有限责任公司	安装工程款	20,240.37	-
成都银龄康祥养老服务有限责任公司	自来水费	226.89	-
都江堰市岷江投资经营有限责任公司	自来水费	18,046.31	36,704.13
都江堰市岷江投资经营有限责任公司	直饮水项目	1,981.13	1,981.13
成都都江堰旅游集团有限责任公司	直饮水项目	2,641.51	2,641.51
成都岷水建设工程有限公司	直饮水项目	1,981.13	1,981.13
成都都江堰投资发展集团有限公司	安装工程款	885,654.64	1,017,190.70
都江堰市工业集中发展建设投资有限责任公司	安装工程款	608,403.45	-
都江堰兴堰投资有限公司	安装工程款	410,183.48	-
都江堰兴堰投资有限公司	自来水费	295,300.28	-
都江堰市正丰人才发展有限责任公司	安装工程款	272,373.85	-
都江堰产城实业集团有限公司	安装工程款	84,634.86	-
都江堰产城实业集团有限公司	自来水费	1,567.67	-
都江堰新城建设投资有限责任公司	安装工程款	19,782.02	1,143,510.59
都江堰市城营管理服务有限责任公司	自来水费	8,520.39	-
成都市都江堰文旅集团有限责任公司	自来水费	6,682.43	6,288.54
都江堰市润茂实业有限公司	自来水费	3,978.54	2,450.58
都江堰市阳光旅游发展有限责任公司	自来水费	2,701.46	-
都江堰城恒乡村振兴投资发展有限公司	直饮水项目	1,188.68	1,716.98

都江堰岷江水务集团有限公司

2025 年度

财务报表附注（除特别注明外，金额单位为人民币元）

(2) 其他关联交易

A、关联方为本单位提供担保

担保方	被担保方	担保起始日	担保到期日	担保金额
成都都江堰投资发展集团有限公司、都江堰智慧城市运营建设发展集团有限公司	都江堰岷江水务集团有限公司	2025-12-02	2026-12-01	75,000,000.00
都江堰兴市集团有限责任公司、都江堰产城实业集团有限公司	都江堰岷江水务集团有限公司	2025-08-28	2026-08-24	10,000,000.00
都江堰兴市集团有限责任公司、都江堰市工业集中发展建设投资有限公司	都江堰岷江水务集团有限公司	2025-06-27	2026-06-27	10,000,000.00
都江堰兴市集团有限责任公司、都江堰市工业集中发展建设投资有限公司	都江堰岷江水务集团有限公司	2025-07-01	2026-07-01	20,000,000.00
成都都江堰投资发展集团有限公司	都江堰岷江水务集团有限公司	2025-06-13	2026-06-09	68,000,000.00
都江堰兴市集团有限责任公司、都江堰市工业集中发展建设投资有限公司、成都都江堰投资发展集团有限公司	都江堰岷江水务集团有限公司	2025-05-30	2026-05-30	42,900,000.00
都江堰兴市集团有限责任公司	都江堰岷水环境治理有限公司	2025-09-29	2026-09-28	10,000,000.00
都江堰岷江水务集团有限公司、都江堰兴市集团有限责任公司	都江堰岷水环境治理有限公司	2025-06-20	2026-06-16	10,000,000.00
成都都江堰投资发展集团有限公司	都江堰岷水环境治理有限公司	2025-11-19	2026-11-18	10,000,000.00
成都都江堰投资发展集团有限公司、都江堰市工业集中发展建设投资有限公司	都江堰岷江水务集团有限公司	2025-04-25	2026-04-24	84,900,000.00

都江堰岷江水务集团有限公司

2025 年度

财务报表附注（除特别注明外，金额单位为人民币元）

担保方	被担保方	担保起始日	担保到期日	担保金额
都江堰市工业集中发展建设投资有限责任公司、都江堰新城建设投资有限责任公司、都江堰兴堰投资有限公司、都江堰兴市集团有限责任公司、成都都江堰投资发展集团有限公司	都江堰岷江水务集团有限公司	2025-09-30	2026-09-28	10,000,000.00
成都都江堰投资发展集团有限公司、都江堰市工业集中发展建设投资有限责任公司、都江堰兴市集团有限责任公司	都江堰岷江水务集团有限公司	2024-03-20	2027-03-19	53,000,000.00
成都都江堰投资发展集团有限公司、都江堰市工业集中发展建设投资有限责任公司、都江堰兴市集团有限责任公司	都江堰岷江水务集团有限公司	2025-03-28	2028-03-27	137,000,000.00
都江堰兴市集团有限责任公司	都江堰岷江水务集团有限公司	2022-06-30	2044-06-30	1,455,240.55
都江堰兴市集团有限责任公司	都江堰岷江水务集团有限公司	2023-09-22	2044-06-30	49,500,000.00
都江堰兴市集团有限责任公司	都江堰岷江水务集团有限公司	2024-02-06	2044-06-30	5,800,000.00
都江堰兴市集团有限责任公司	都江堰岷江水务集团有限公司	2024-05-30	2044-06-30	4,100,000.00
都江堰兴市集团有限责任公司	都江堰岷江水务集团有限公司	2024-12-20	2044-06-30	6,151,540.91
都江堰兴市集团有限责任公司	都江堰岷江水务集团有限公司	2025-01-22	2044-06-30	54,748,390.92
都江堰兴市集团有限责任公司	都江堰岷江水务集团有限公司	2025-01-22	2044-06-30	3,201,825.15
都江堰兴市集团有限责任公司	都江堰岷江水务集团有限公司	2025-08-25	2044-06-30	689,655.09
都江堰兴市集团有限责任公司	都江堰岷江水务集团有限公司	2025-08-25	2044-06-30	2,489,100.39
都江堰兴市集团有限责任公司	都江堰岷江水务集团有限公司	2025-11-27	2044-06-30	2,192,784.73
都江堰兴市集团有限责任公司	都江堰岷江水务集团有限公司	2024-06-25	2027-06-23	41,650,000.00

都江堰岷江水务集团有限公司

2025 年度

财务报表附注（除特别注明外，金额单位为人民币元）

担保方	被担保方	担保起始日	担保到期日	担保金额
都江堰兴市集团有限责任公司、成都都江堰投资发展集团有限公司	都江堰岷江水务集团有限公司	2024-12-23	2026-12-23	199,300,000.00
成都都江堰投资发展集团有限公司	都江堰岷江水务集团有限公司	2025-11-07	2028-11-06	200,000,000.00
都江堰兴市集团有限责任公司、成都都江堰投资发展集团有限公司、都江堰兴堰投资有限公司	都江堰岷江水务集团有限公司	2025-11-25	2026-12-21	90,000,000.00
成都都江堰投资发展集团有限公司	都江堰岷江水务集团有限公司	2025-05-06	2028-05-05	29,000,000.00
成都都江堰投资发展集团有限公司	都江堰岷江水务集团有限公司	2025-11-25	2027-11-24	68,000,000.00
成都都江堰投资发展集团有限公司	都江堰岷江水务集团有限公司	2023-11-06	2043-06-05	115,337,833.86
成都都江堰投资发展集团有限公司、都江堰兴市集团有限责任公司	都江堰岷江水务集团有限公司	2025-06-20	2026-12-20	147,250,000.00
成都都江堰投资发展集团有限公司	都江堰岷江水务集团有限公司	2025-09-25	2027-09-25	10,000,000.00
成都都江堰投资发展集团有限公司	都江堰岷江水务集团有限公司	2025-11-20	2028-11-19	100,000,000.00
成都都江堰投资发展集团有限公司	都江堰岷江水务集团有限公司	2025-11-14	2028-11-13	50,000,000.00
都江堰兴市集团有限责任公司	都江堰岷水市政设施管理有限公司	2025-09-05	2027-09-04	10,000,000.00
成都都江堰投资发展集团有限公司	都江堰岷水市政设施管理有限公司	2025-12-19	2027-12-18	10,000,000.00
都江堰市城乡建设集团有限公司	都江堰岷水市政设施管理有限公司	2025-12-29	2027-12-28	10,000,000.00
都江堰兴市集团有限责任公司	都江堰岷水市政设施管理有限公司	2025-11-11	2027-11-09	9,000,000.00

都江堰岷江水务集团有限公司

2025 年度

财务报表附注（除特别注明外，金额单位为人民币元）

担保方	被担保方	担保起始日	担保到期日	担保金额
成都都江堰投资发展集团有限公司	都江堰岷水环境治理有限公司	2024-05-22	2027-05-21	8,500,000.00
成都都江堰投资发展集团有限公司	都江堰岷水环境治理有限公司	2024-03-22	2026-03-21	8,500,000.00
都江堰市城乡建设集团有限公司	都江堰岷水环境治理有限公司	2025-12-29	2027-12-28	10,000,000.00
都江堰兴市集团有限责任公司	都江堰岷水环境治理有限公司	2025-12-26	2028-12-23	10,000,000.00
都江堰兴市集团有限责任公司	都江堰岷水环境治理有限公司	2025-11-11	2027-11-09	9,900,000.00
成都都江堰投资发展集团有限公司	都江堰岷江水务集团有限公司	2023-01-13	2029-12-18	310,747,000.00
成都都江堰投资发展集团有限公司、都江堰兴市集团有限责任公司	都江堰岷江水务集团有限公司	2024-08-14	2029-08-14	600,000,000.00
成都都江堰投资发展集团有限公司	都江堰岷江水务集团有限公司	2024-09-05	2029-09-05	400,000,000.00
成都都江堰投资发展集团有限公司	都江堰岷江水务集团有限公司	2025-02-14	2030-02-14	500,000,000.00
成都都江堰投资发展集团有限公司、都江堰兴市集团有限责任公司	都江堰岷江水务集团有限公司	2025-03-04	2030-03-04	500,000,000.00
成都都江堰投资发展集团有限公司	都江堰岷江水务集团有限公司	2025-06-11	2028-06-11	351,440,000.00
都江堰市工业集中发展建设投资有限责任公司、成都都江堰投资发展集团有限公司	都江堰岷江水务集团有限公司	2022-05-27	2028-05-27	208,333,333.38
成都都江堰投资发展集团有限公司	都江堰岷江水务集团有限公司	2023-06-09	2026-06-09	18,183,667.84
成都都江堰投资发展集团有限公司	都江堰岷江水务集团有限公司	2023-09-01	2026-08-31	12,189,827.40
成都都江堰投资发展集团有限公司	都江堰岷江水务集团有限公司	2024-07-26	2027-07-26	72,645,178.14
成都都江堰投资发展集团有限公司	都江堰岷江水务集团有限公司	2024-12-17	2027-12-16	25,920,000.00

都江堰岷江水务集团有限公司

2025 年度

财务报表附注（除特别注明外，金额单位为人民币元）

担保方	被担保方	担保起始日	担保到期日	担保金额
成都都江堰投资发展集团有限公司	都江堰岷江水务集团有限公司	2025-01-21	2028-01-20	44,414,144.88
成都都江堰投资发展集团有限公司	都江堰岷江水务集团有限公司	2025-03-14	2028-03-13	115,066,352.24
成都都江堰投资发展集团有限公司	都江堰岷江水务集团有限公司	2025-08-18	2028-08-18	36,666,666.67
都江堰市工业集中发展建设投资有限责任公司、成都都江堰投资发展集团有限公司、都江堰兴市集团有限责任公司	都江堰岷江水务集团有限公司	2025-08-28	2028-08-28	92,549,602.16
成都都江堰投资发展集团有限公司	都江堰岷江水务集团有限公司	2025-12-25	2028-12-25	60,000,000.00
成都都江堰投资发展集团有限公司	都江堰岷江水务集团有限公司	2025-12-11	2028-12-11	70,000,000.00
成都都江堰投资发展集团有限公司	都江堰岷江水务集团有限公司	2025-11-28	2027-11-28	100,000,000.00
成都都江堰投资发展集团有限公司	都江堰岷水环境治理有限公司	2023-09-01	2026-08-31	1,059,984.99
都江堰兴市集团有限责任公司	都江堰岷水环境治理有限公司	2023-09-26	2026-09-26	26,819,495.37
成都都江堰投资发展集团有限公司、都江堰兴市集团有限责任公司	都江堰岷水市政设施管理有限公司	2024-10-15	2028-10-13	3,211,200.00
成都都江堰投资发展集团有限公司、都江堰兴市集团有限责任公司	都江堰岷水环境治理有限公司	2024-10-15	2028-10-13	3,612,600.00
合 计	—	—	—	5,360,425,424.67

5、关联方应收应付款项

(1) 应收关联方款项

项目名称	关联方	期末数		期初数	
		账面余额	坏账准备	账面余额	坏账准备
应收账款	都江堰市城乡建设集团有限公司	36,892,270.13	-	36,892,270.13	-

都江堰岷江水务集团有限公司

2025 年度

财务报表附注（除特别注明外，金额单位为人民币元）

项目名称	关联方	期末数		期初数	
		账面余额	坏账准备	账面余额	坏账准备
应收账款	都江堰新城建设投资有限责任公司	531,660.00	-	531,660.00	-
应收账款	都江堰兴堰投资有限公司	0.10	-	-	-
预付账款	都江堰兴市集团有限责任公司	-	-	462,960.00	-
其他应收款	都江堰兴市集团有限责任公司	4,320,973,241.42	-	2,934,521,727.92	-
其他应收款	成都都江堰旅游集团有限责任公司	591,472,031.85	-	589,556,529.33	-
其他应收款	都江堰产城实业集团有限公司	130,549,268.83	-	-	-
其他应收款	都江堰市天府源建筑材料有限公司	121,400,000.00	-	121,400,000.00	-
其他应收款	都江堰市城乡建设集团有限公司	65,446,352.87	-	65,446,352.87	-
其他应收款	都江堰新城幸福建设有限公司	19,000,000.00	-	-	-
其他应收款	都江堰市岷江投资经营有限责任公司	13,000,000.00	-	2,000,000.00	-
其他应收款	成都岷水建设工程有限公司	541,581.19	-	266,402.25	-
其他应收款	都江堰新城建设投资有限责任公司	385,544.04	-	385,544.04	-
其他应收款	都江堰市工业集中发展建设有限责任公司	-	-	19,999,000.00	-

(2) 应付关联方款项

项目名称	关联方	期末余额	期初余额
应付账款	成都岷水建设工程有限公司	515,634.91	598,851.43
应付账款	都江堰兴市集团有限责任公司	231,480.00	-
应付账款	都江堰城运发展建设有限公司	7,233.27	7,233.27
合同负债	都江堰兴堰投资有限公司	-	550,265.98
合同负债	都江堰兴市集团有限责任公司	452,477.06	452,477.06
合同负债	成都都江堰投资发展集团有限公司	95,699.71	847,266.85
合同负债	成都市都江堰文旅集团有限责任公司	7,832.82	7,862.04
合同负债	都江堰市润茂实业有限公司	2,484.17	4,596.60
合同负债	成都市每日都江堰文化传播有限公司	2,292.62	-
其他应付款	都江堰市岷江投资经营有限责任公司	44,500,000.00	-
其他应付款	四川都江堰城运贸易股份有限公司	20,471,400.00	25,500,000.00
其他应付款	都江堰城运发展建设有限公司	12,042,000.00	15,000,000.00

都江堰岷江水务集团有限公司

2025 年度

财务报表附注（除特别注明外，金额单位为人民币元）

项目名称	关联方	期末余额	期初余额
其他应付款	成都市都江堰文旅集团有限责任公司	2,511,643.06	2,490,599.99
其他应付款	成都都江堰旅游集团有限责任公司	10,000.00	10,000.00
其他应付款	都江堰市工业集中发展建设有限责任公司	1,000.00	-
其他应付款	都江堰产城实业集团有限公司	311.12	-
其他应付款	都江堰兴堰投资有限公司	303.33	303.33
其他应付款	成都都江堰投资发展集团有限公司	-	29,412,911.18

十二、母公司财务报表的主要项目附注

1、应收账款

(1) 按账龄披露应收账款

账龄	期末数		期初数	
	账面余额	坏账准备	账面余额	坏账准备
1年以内(含1年)	140,577,064.97	-	147,297,057.64	-
1至2年(含2年)	136,367,731.19	-	135,706,388.44	-
2至3年(含3年)	134,122,754.78	-	108,715,649.85	-
3年4年(含4年)	108,700,845.75	-	132,314,307.41	-
4至5年(含5年)	128,303,739.11	-	175,395,304.72	-
5年以上	168,966,986.43	-	240,139,031.76	-
小计	817,039,122.23	-	939,567,739.82	-
减：坏账准备	-	-	-	-
合计	817,039,122.23	-	939,567,739.82	-

(2) 按坏账准备计提方法分类披露应收账款

类别	期末数				账面价值
	账面余额		坏账准备		
	金额	比例(%)	金额	预期信用损失率(%)	
按单项计提坏账准备	-	-	-	-	-
按组合计提坏账准备	817,039,122.23	100.00	-	-	817,039,122.23
其中：组合2：应收政府款项组合	2,042,673.60	0.25	-	-	2,042,673.60
组合3：关联方组合	37,423,930.23	4.58	-	-	37,423,930.23
组合4：其他组合	777,572,518.40	95.17	-	-	777,572,518.40
合计	817,039,122.23	100.00	-	-	817,039,122.23

都江堰岷江水务集团有限公司

2025 年度

财务报表附注（除特别注明外，金额单位为人民币元）

续：

类别	账面余额		期初数		坏账准备
	金额	比例(%)	金额	预期信用损失率(%)	
按单项计提坏账准备	-	-	-	-	-
按组合计提坏账准备	939,567,739.82	100.00	-	-	939,567,739.82
其中：组合 2：应收政府款项组合	1,957,717.68	0.21	-	-	1,957,717.68
组合 3：关联方组合	37,423,930.13	3.98	-	-	37,423,930.13
组合 4：其他组合	900,186,092.01	95.81	-	-	900,186,092.01
合计	939,567,739.82	100.00	-	-	939,567,739.82

期末单项计提坏账准备的应收账款：无

按信用风险特征组合计提坏账准备的应收账款

④ 组合中，按账龄组合计提坏账准备的应收账款：无

⑤ 组合中，按其他组合计提坏账准备的应收账款

组合名称	期末数			期初数		
	账面余额	计提比例(%)	坏账准备	账面余额	计提比例(%)	坏账准备
组合 2：应收政府款项组合	2,042,673.60	-	-	1,957,717.68	-	-
组合 3：关联方组合	37,423,930.23	-	-	37,423,930.13	-	-
组合 4：其他组合	777,572,518.40	-	-	900,186,092.01	-	-
合计	817,039,122.23	-	-	939,567,739.82	-	-

(3) 按欠款方归集的期末余额前五名的应收账款

债务人名称	账面余额	占应收账款合计的比例(%)	坏账准备
都江堰市自来水公司	470,332,003.38	57.57	-
成都融创文旅城投资有限公司	76,381,821.10	9.35	-
成都人居都安置业有限公司	44,940,000.00	5.50	-
成都宝元房地产开发有限公司	38,940,000.00	4.77	-
都江堰市现代农业发展投资有限责任公司	38,828,402.32	4.75	-

都江堰岷江水务集团有限公司

2025 年度

财务报表附注（除特别注明外，金额单位为人民币元）

债务人名称	账面余额	占应收账款合计的比例 (%)	坏账准备
合计	669,422,226.80	81.94	-

2、其他应收款

项 目	期末余额	期初余额
应收利息	-	-
应收股利	-	-
其他应收款项	5,027,287,071.77	3,529,642,002.15
合计	5,027,287,071.77	3,529,642,002.15

(1) 其他应收款

按账龄披露其他应收款

账 龄	期末数		期初数	
	账面余额	坏账准备	账面余额	坏账准备
1年以内（含1年）	3,735,656,614.55	-	2,627,281,130.44	-
1至2年（含2年）	491,687,040.33	-	514,108,932.09	-
2至3年（含3年）	487,565,618.08	-	151,528,406.95	-
3至4年（含4年）	109,226,350.34	-	51,440,906.43	-
4至5年（含5年）	38,792,430.44	-	101,323,053.63	-
5年以上	164,359,018.03	-	83,959,572.61	-
小 计	5,027,287,071.77	-	3,529,642,002.15	-
减：坏账准备	-	-	-	-
合计	5,027,287,071.77	-	3,529,642,002.15	-

按坏账准备计提方法分类披露其他应收款

类 别	期末余额				账面价值
	账面余额		坏账准备		
	金额	比例(%)	金额	预期信用损失率(%)	
按单项计提坏账准备	-	-	-	-	-
按组合计提坏账准备	5,027,287,071.77	100.00	-	-	5,027,287,071.77
其中：组合 2：应收政府款项组合	15,005,885.81	0.30	-	-	15,005,885.81
组合 3：关联方组合	4,753,899,300.88	94.56	-	-	4,753,899,300.88
组合 4：职工借款及押金保	46,115,952.24	0.92	-	-	46,115,952.24
证金组合					

都江堰岷江水务集团有限公司

2025 年度

财务报表附注（除特别注明外，金额单位为人民币元）

类 别	期末余额				
	账面余额		坏账准备		账面价值
	金额	比例(%)	金额	预期信用 损失率(%)	
组合 5: 其他组合	212,265,932.84	4.22	-	-	212,265,932.84
合 计	5,027,287,071.77	100.00	-	-	5,027,287,071.77

续:

类 别	期初余额				
	账面余额		坏账准备		账面价值
	金额	比例(%)	金额	预期信用 损失率(%)	
按单项计提坏账准备	-	-	-	-	-
按组合计提坏账准备	3,529,642,002.15	100.00	-	-	3,529,642,002.15
其中: 组合 2: 应收政府款项组合	15,355,885.81	0.44	-	-	15,355,885.81
组合 3: 关联方组合	3,259,042,347.46	92.33	-	-	3,259,042,347.46
组合 4: 职工借款及押金保 证金组合	45,513,917.52	1.29	-	-	45,513,917.52
组合 5: 其他组合	209,729,851.36	5.94	-	-	209,729,851.36
合 计	3,529,642,002.15	100.00	-	-	3,529,642,002.15

单项计提坏账准备的其他应收款: 无

按信用风险特征组合计提坏账准备的其他应收款

组合中, 按账龄组合计提坏账准备的其他应收款: 无

组合中, 按其他组合方法计提坏账准备的其他应收款

组合名称	期末余额		期初余额	
	账面余额	坏账准备	账面余额	坏账准备
组合 2: 应收政府款项组合	15,005,885.81	-	15,355,885.81	-
组合 3: 关联方组合	4,753,899,300.88	-	3,259,042,347.46	-
组合 4: 职工借款及押金保证金组合	46,115,952.24	-	45,513,917.52	-
组合 5: 其他组合	212,265,932.84	-	209,729,851.36	-
合 计	5,027,287,071.77	-	3,529,642,002.15	-

都江堰岷江水务集团有限公司

2025 年度

财务报表附注（除特别注明外，金额单位为人民币元）

按欠款方归集的期末余额前五名的其他应收款

债务人名称	款项性质	账面余额	账龄	占其他应收款项合计的比例 (%)	坏账准备
都江堰兴市集团有限责任公司	往来款	3,296,646,055.75	1年以内	65.58	-
成都都江堰旅游集团有限责任公司	往来款	581,972,031.85	1年以内、1至2年、2至3年	11.58	-
都江堰岷水环境治理有限公司	往来款	280,408,390.87	1年以内、1至2年	5.58	-
都江堰岷水市政设施管理有限公司	往来款	263,550,075.48	1年以内、1至2年	5.24	-
都江堰市自来水公司	往来款	207,127,388.78	1年以内、1至2年、2至3年、3至4年、4至5年、5年以上	4.12	-
合 计	—	4,629,703,942.73	—	92.10	-

3、长期股权投资

项 目	期初余额	本期增加	本期减少	期末余额
对子公司投资	2,043,706,765.23	-	-	2,043,706,765.23
对合营企业投资	-	-	-	-
对联营企业投资	-	-	-	-
小 计	2,043,706,765.23	-	-	2,043,706,765.23
减：长期股权投资减值准备	-	-	-	-
合 计	2,043,706,765.23	-	-	2,043,706,765.23

(1) 对子公司投资

被投资单位	期初余额	本期增加	本期减少	期末余额	本期计提减值准备	减值准备期末余额
都江堰岷水市政设施管理有限公司	1,797,124,034.43	-	-	1,797,124,034.43	-	-
都江堰岷水环境治理有限公司	246,582,730.80	-	-	246,582,730.80	-	-
合 计	2,043,706,765.23	-	-	2,043,706,765.23	-	-

都江堰岷江水务集团有限公司

2025 年度

财务报表附注（除特别注明外，金额单位为人民币元）

4、营业收入、营业成本

(1) 营业收入、营业成本

项 目	本期发生额		上期发生额	
	收入	成本	收入	成本
主营业务	230,612,764.05	135,788,734.30	226,745,456.02	130,693,869.59
其他业务	464,170.56	-	867,147.73	3,500.00
合 计	231,076,934.61	135,788,734.30	227,612,603.75	130,697,369.59

(2) 产品类型划分

主要产品类型	本期发生额		上期发生额	
	收入	成本	收入	成本
主营业务：				
自来水生产销售	119,117,436.59	75,550,433.18	104,635,457.72	67,530,539.24
户表安装工程	57,604,529.91	22,176,143.38	72,939,205.85	28,507,224.61
污水处理费	53,890,797.55	38,062,157.74	49,170,792.45	34,656,105.74
小 计	230,612,764.05	135,788,734.30	226,745,456.02	130,693,869.59
其他业务：				
租赁及其他	464,170.56	-	867,147.73	3,500.00
小 计	464,170.56	-	867,147.73	3,500.00
合 计	231,076,934.61	135,788,734.30	227,612,603.75	130,697,369.59

十三、按照有关财务会计制度应披露的其他内容

截至财务报表批准对外报出日，公司无需说明的其他重要事项。

十四、财务报表之批准

本财务报表及财务报表附注业经本公司董事会于 2026 年 04 月 23 日批准报出。

都江堰岷江水务集团有限公司
5101819909867
2026 年 04 月 23 日



营业执照

(副本)(4-1)

统一社会信用代码

91110101MA01Y01N85



扫描市场主体身份码
了解更多登记、备案、
许可、监管信息，体
验更多应用服务。

名称 北京中名国成会计师事务所(特殊普通合伙)

出资额 5425 万元

类型 特殊普通合伙企业

成立日期 2020 年 12 月 10 日

执行事务合伙人 郑鲁光

主要经营场所 北京市东城区建国门内大街 18 号办公楼
一座 9 层 910 单元

经营范围

许可项目：注册会计师业务；代理记账。（依法须经批准的项目，经相关部门批准后方可开展经营活动，具体经营项目以相关部门批准文件或许可证件为准）一般项目：税务服务；资产评估；企业管理咨询；工程造价咨询业务；信息咨询（不含许可类信息咨询）；破产清算服务；薪酬管理服务；物业服务评估；咨询策划服务；财政资金项目预算绩效评价服务；社会经济咨询服务；商务代理服务；招投标代理服务；政府采购代理服务。（除依法须经批准的项目外，凭营业执照依法自主开展经营活动）（不得从事国家和本市产业政策禁止和限制类项目的经营活动。）

登记机关

2026 年 03 月 18 日



市场主体应当于每年 1 月 1 日至 6 月 30 日通过

国家企业信用信息公示系统网址：<http://www.gsxt.gov.cn>

国家企业信用信息公示系统报送公示年度报告。

国家市场监督管理总局监制



会计师事务所 执业证书

名称：北京中名国成会计师事务所（特殊普通合伙）

首席合伙人：郑鲁光

主任会计师：

经营场所：北京市东城区建国门内大街18号办公楼一座9层910单元

组织形式：特殊普通合伙

执业证书编号：11010375

批准执业文号：京财会许可[2021]0132号

批准执业日期：2021年1月25日

说明

- 1、《会计师事务所执业证书》是证明持有人经财政部门依法审批，准予执行注册会计师法定业务的凭证。
- 2、《会计师事务所执业证书》记载事项发生变动的，应当向财政部门申请换发。
- 3、《会计师事务所执业证书》不得伪造、涂改、出租、出借、转让。
- 4、会计师事务所终止或执业许可注销的，应当向财政部门交回《会计师事务所执业证书》。



发证机关：北京市财政局
行政审批服务专用章
1101060080196836

2025年6月26日



中华人民共和国财政部制



姓名 李继军
 Full name 李继军
 性别 男
 Sex 男
 出生日期 1970-12-22
 Date of birth 1970-12-22
 工作单位 中兴华会计师事务所(特殊普通合伙)东营分所
 Working unit 中兴华会计师事务所(特殊普通合伙)东营分所
 身份证号 370502197012226433
 Identity card No. 370502197012226433

12

年度检验登记
 Annual Renewal Registration

本证书经检验合格，继续有效一年。
 This certificate is valid for another year after this renewal.

年 月 日

注册会计师工作单位变更事项登记
 Registration of the Change of Working Unit by a CPA

同意调出
 Agree the holder to be transferred from

同意调入
 Agree the holder to be transferred to



13

年度检验登记
 Annual Renewal Registration

2021年
 注册会计师
 年度检验合格专用章
 本证书经检验合格，继续有效一年。
 This certificate is valid for another year after this renewal.



证书编号:
 No. of Certificate 370500080020

批准注册协会:
 Authorized Institute of CPAs 山东省注册会计师协会

发证日期:
 Date of Issuance 2009 年 08 月 17 日

年 月 日

4

5



姓名 刘珂豪
Full name
性别 男
Sex
出生日期 1990-09-11
Date of birth
工作单位 亚太(集团)会计师事务所
(特殊普通合伙)四川分所
Working unit
身份证号码 510402199009115513
Identity card No.

年度检验登记
Annual Renewal Registration

本证书经检验合格，继续有效一年。
This certificate is valid for another year after this renewal.



证书编号: 11010750168
No. of Certificate


批准注册协会: 四川省注册会计师协会
Authorized Institute of CPAs

发证日期: 2020年04月27日
Date of issuance

年 月 日

注册会计师工作单位变更事项登记
Registration of the Change of Working Unit by a CPA

同意调出
Agree the holder to be transferred from



同意调入
Agree the holder to be transferred to

注册会计师工作单位变更事项登记
Registration of the Change of Working Unit by a CPA

同意调出
Agree the holder to be transferred from

转出协会盖章
Stamp of the transfer-out Institute of CPAs
2015年3月7日

同意调入
Agree the holder to be transferred to

转入协会盖章
Stamp of the transfer-in Institute of CPAs
2015年3月7日

年度检验登记
Annual Renewal Registration

本证书经检验合格，继续有效一年。
This certificate is valid for another year after this renewal.

年 月 日

注册会计师工作单位变更事项登记
Registration of the Change of Working Unit by a CPA

同意调出
Agree the holder to be transferred from



同意调入
Agree the holder to be transferred to

转入协会盖章
Stamp of the transfer-in Institute of CPAs
2024年9月3日

年度检验登记
Annual Renewal Registration

本证书经检验合格，继续有效一年。
This certificate is valid for another year after this renewal.



日 月 年

年度检验登记
Annual Renewal Registration

本证书经检验合格，继续有效一年。
This certificate is valid for another year after this renewal.

日 月 年