

河南中豫信用增进有限公司

审计报告

勤信审字【2026】第 1578 号

目 录

| <u>内 容</u> | <u>页 次</u> |
|---------------|------------|
| 一、审计报告 | 1-3 |
| 二、已审财务报表 | |
| 1.合并资产负债表 | 4-5 |
| 2.母公司资产负债表 | 6-7 |
| 3.合并利润表 | 8 |
| 4.母公司利润表 | 9 |
| 5.合并现金流量表 | 10 |
| 6.母公司现金流量表 | 11 |
| 7.合并所有者权益变动表 | 12-13 |
| 8.母公司所有者权益变动表 | 14-15 |
| 三、财务报表附注 | 16-87 |

中勤万信会计师事务所（特殊普通合伙）
地址：北京西直门外大街 112 号阳光大厦 10 层
电话：（86-10）68360123
传真：（86-10）68360123-3000
邮编：100044

审计报告

勤信审字【2026】第 1578 号

河南中豫信用增进有限公司全体股东：

一、审计意见

我们审计了河南中豫信用增进有限公司（以下简称“中豫信增”）财务报表，包括 2025 年 12 月 31 日的合并及母公司资产负债表，2025 年度的合并及母公司利润表、合并及母公司现金流量表、合并及母公司所有者权益变动表以及相关财务报表附注。

我们认为，后附的财务报表在所有重大方面按照企业会计准则的规定编制，公允反映了中豫信增 2025 年 12 月 31 日的合并及母公司财务状况以及 2025 年度的合并及母公司经营成果和现金流量。

二、形成审计意见的基础

我们按照中国注册会计师审计准则的规定执行了审计工作。审计报告的“注册会计师对财务报表审计的责任”部分进一步阐述了我们在这些准则下的责任。按照《中国注册会计师独立性准则第 1 号——财务报表审计和审阅业务对独立性的要求》和中国注册会计师职业道德守则，我们独立于中豫信增，并履行了职业道德方面的其他责任。我们在审计中遵循了对公众利益实体审计的独立性要求。我们相信，我们获取的审计证据是充分、适当的，为发表审计意见提供了基础。

三、其他信息

中豫信增管理层（以下简称管理层）对其他信息负责。其他信息包括 2025 年度报告中涵盖的信息，但不包括财务报表和我们的审计报告。

我们对财务报表发表的审计意见不涵盖其他信息，我们也不对其他信息发表任何形式的鉴证结论。

结合我们对财务报表的审计，我们的责任是阅读其他信息，在此过程中，考

考虑其他信息是否与财务报表或我们在审计过程中了解到的情况存在重大不一致或者似乎存在重大错报。

基于我们已执行的工作，如果我们确定其他信息存在重大错报，我们应当报告该事实。在这方面，我们无任何事项需要报告。

四、管理层和治理层对财务报表的责任

中豫信增管理层负责按照企业会计准则的规定编制财务报表，使其实现公允反映，并设计、执行和维护必要的内部控制，以使财务报表不存在由于舞弊或错误导致的重大错报。

在编制财务报表时，管理层负责评估中豫信增的持续经营能力，披露与持续经营相关的事项（如适用），并运用持续经营假设，除非管理层计划清算中豫信增、终止运营或别无其他现实的选择。

治理层负责监督中豫信增的财务报告过程。

五、注册会计师对财务报表审计的责任

我们的目标是对财务报表整体是否不存在由于舞弊或错误导致的重大错报获取合理保证，并出具包含审计意见的审计报告。合理保证是高水平的保证，但并不能保证按照审计准则执行的审计在某一重大错报存在时总能发现。错报可能由于舞弊或错误导致，如果合理预期错报单独或汇总起来可能影响财务报表使用者依据财务报表作出的经济决策，则通常认为错报是重大的。

在按照审计准则执行审计工作的过程中，我们运用职业判断，并保持职业怀疑。同时，我们也执行以下工作：

（1）识别和评估由于舞弊或错误导致的财务报表重大错报风险，设计和实施审计程序以应对这些风险，并获取充分、适当的审计证据，作为发表审计意见的基础。由于舞弊可能涉及串通、伪造、故意遗漏、虚假陈述或凌驾于内部控制之上，未能发现由于舞弊导致的重大错报的风险高于未能发现由于错误导致的重大错报的风险。

（2）了解与审计相关的内部控制，以设计恰当的审计程序，但目的并非对内部控制的有效性发表意见。

（3）评价管理层选用会计政策的恰当性和作出会计估计及相关披露的合理性。

(4) 对管理层使用持续经营假设的恰当性得出结论。同时，根据获取的审计证据，就可能导致对中豫信增持续经营能力产生重大疑虑的事项或情况是否存在重大不确定性得出结论。如果我们得出结论认为存在重大不确定性，审计准则要求我们在审计报告中提请报表使用者注意财务报表中的相关披露；如果披露不充分，我们应当发表非无保留意见。我们的结论基于截至审计报告日可获得的信息。然而，未来的事项或情况可能导致中豫信增不能持续经营。

(5) 评价财务报表的总体列报、结构和内容，并评价财务报表是否公允反映相关交易和事项。

(6) 就河南中豫信用增进有限公司中实体或业务活动的财务信息获取充分、适当的审计证据，以对财务报表发表意见。我们负责指导、监督和执行集团审计。我们对审计意见承担全部责任。

我们与治理层就计划的审计范围、时间安排和重大审计发现等事项进行沟通，包括沟通我们在审计中识别出的值得关注的内部控制缺陷。

中勤万信会计师事务所(特殊普通合伙)



二〇二六年四月二十四日

中国注册会计师：

(项目合伙人)



中国注册会计师：



合并资产负债表

编制单位：河南中豫信用增进有限公司

金额单位：人民币元

| 项 目 | 注释 | 2025年12月31日 | 2024年12月31日 |
|------------------------|--------|--------------------------|--------------------------|
| 货币资金 | 五、（一） | 9,363,202,919.87 | 7,406,968,416.31 |
| 以公允价值计量且其变动计入当期损益的金融资产 | | - | - |
| 应收账款 | 五、（二） | 3,264,320.85 | 12,240,057.03 |
| 预付款项 | 五、（三） | 26,230.20 | 216,525.17 |
| 其他应收款 | 五、（四） | 555,798.42 | 1,259,695.42 |
| 存出保证金 | | - | - |
| 金融投资 | | - | - |
| 交易性金融资产 | | - | - |
| 债权投资 | 五、（五） | 300,250,000.00 | 250,875,000.00 |
| 其他债权投资 | 五、（六） | 404,409,338.34 | - |
| 其他权益工具投资 | | - | - |
| 其他非流动金融资产 | 五、（七） | 1,500,467,921.20 | 695,425,490.41 |
| 委托贷款 | 五、（八） | 10,166,178,253.88 | 8,368,274,103.07 |
| 长期股权投资 | 五、（九） | 16,335,000.00 | - |
| 投资性房地产 | | - | - |
| 固定资产 | 五、（十） | 725,331.79 | 881,977.19 |
| 在建工程 | | - | - |
| 使用权资产 | 五、（十一） | 4,378,472.24 | 9,811,407.81 |
| 无形资产 | | - | - |
| 商誉 | | - | - |
| 长期待摊费用 | 五、（十二） | 1,386,143.51 | 3,049,515.71 |
| 递延所得税资产 | 五、（十三） | 332,368,341.53 | 131,561,522.77 |
| 其他资产 | 五、（十四） | 1,000,231.71 | 2,000,326.93 |
| 资产总计 | | 22,094,548,303.54 | 16,882,564,037.82 |

法定代表人：



主管会计工作负责人：



会计机构负责人：



合并资产负债表（续）

编制单位：河南中豫信用增进有限公司

金额单位：人民币元

| 项 目 | 注释 | 2025年12月31日 | 2024年12月31日 |
|------------------------|---------|--------------------------|--------------------------|
| 短期借款 | 五、（十五） | 2,584,903,933.34 | 2,285,308,727.81 |
| 以公允价值计量且其变动计入当期损益的金融负债 | | - | - |
| 交易性金融负债 | | - | - |
| 应付账款 | 五、（十六） | 775,719.45 | 195,519.45 |
| 预收担保费 | 五、（十七） | 636,762,731.93 | 198,364,605.14 |
| 合同负债 | | - | - |
| 应付手续费 | | - | - |
| 存入保证金 | | - | - |
| 应付分担保账款 | | - | - |
| 应付利息 | | - | - |
| 应付职工薪酬 | 五、（十八） | 24,772,380.75 | 19,114,430.32 |
| 其中：工资、奖金、津贴和补贴 | | - | - |
| 应交税费 | 五、（十九） | 214,209,028.39 | 154,074,374.07 |
| 其他应付款 | 五、（二十） | 1,633,225.48 | 4,064,099.41 |
| 未到期责任准备金 | 五、（二十一） | 163,635,261.53 | 113,801,020.38 |
| 担保赔偿准备金 | 五、（二十二） | 591,351,451.84 | 256,785,571.22 |
| 租赁负债 | 五、（二十三） | - | 6,157,969.04 |
| 预计负债 | | - | - |
| 长期借款 | | - | - |
| 应付债券 | 五、（二十四） | 1,823,192,527.76 | 1,010,306,527.78 |
| 长期应付款 | 五、（二十五） | 130,000,000.00 | 130,000,000.00 |
| 专项应付款 | | - | - |
| 递延所得税负债 | | - | - |
| 其他负债 | 五、（二十六） | 2,160,825.41 | 7,971,862.51 |
| 其中：应付股利 | | - | - |
| 负债合计 | | 6,173,397,085.88 | 4,186,144,707.13 |
| 所有者权益： | | | |
| 实收资本 | 五、（二十七） | 15,000,000,000.00 | 12,000,000,000.00 |
| 其他权益工具 | | - | - |
| 其中：优先股 | | - | - |
| 永续债 | | - | - |
| 资本公积 | 五、（二十八） | 123,949,200.00 | 53,449,200.00 |
| 减：库存股 | | - | - |
| 其他综合收益 | 五、（二十九） | -1,549,475.33 | - |
| 一般风险准备金 | 五、（三十） | 144,034,464.70 | 86,922,978.21 |
| 盈余公积 | 五、（三十一） | 144,034,464.70 | 86,922,978.21 |
| 未分配利润 | 五、（三十二） | 510,679,412.99 | 469,120,824.02 |
| 归属于母公司股东权益合计 | | 15,921,148,067.06 | 12,696,415,980.44 |
| 少数股东权益 | | 3,150.60 | 3,350.25 |
| 所有者权益合计 | | 15,921,151,217.66 | 12,696,419,330.69 |
| 负债和所有者权益总计 | | 22,094,548,303.54 | 16,882,564,037.82 |

法定代表人：



主管会计工作负责人：



会计机构负责人：





母公司资产负债表

编制单位：河南中豫信用增进有限公司

金额单位：人民币元

| 项 目 | 注释 | 2025年12月31日 | 2024年12月31日 |
|------------------------|--------|--------------------------|--------------------------|
| 货币资金 | | 9,363,006,648.43 | 7,406,567,052.62 |
| 以公允价值计量且其变动计入当期损益的金融资产 | | - | - |
| 应收账款 | 十二、（一） | 3,264,320.85 | 12,240,057.03 |
| 预付款项 | | 26,230.20 | 216,525.17 |
| 其他应收款 | 十二、（二） | 555,798.42 | 1,259,695.42 |
| 存出保证金 | | - | - |
| 金融投资 | | - | - |
| 交易性金融资产 | | - | - |
| 债权投资 | | 300,250,000.00 | 250,875,000.00 |
| 其他债权投资 | | 404,409,338.34 | - |
| 其他权益工具投资 | | - | - |
| 其他非流动金融资产 | | 1,468,613,935.43 | 663,778,106.93 |
| 委托贷款 | | 10,166,178,253.88 | 8,368,274,103.07 |
| 长期股权投资 | 十二、（三） | 48,471,000.00 | 32,136,000.00 |
| 投资性房地产 | | - | - |
| 固定资产 | | 725,331.79 | 881,977.19 |
| 在建工程 | | - | - |
| 使用权资产 | | 4,378,472.24 | 9,811,407.81 |
| 无形资产 | | - | - |
| 商誉 | | - | - |
| 长期待摊费用 | | 1,386,143.51 | 3,049,515.71 |
| 递延所得税资产 | | 332,368,341.53 | 131,561,522.77 |
| 其他资产 | | 1,000,231.71 | 2,000,326.93 |
| 资产总计 | | 22,094,634,046.33 | 16,882,651,290.65 |

法定代表人：



主管会计工作负责人：



会计机构负责人：





母公司资产负债表（续）

编制单位：河南中豫信用增进有限公司

金额单位：人民币元

| 项 目 | 注释 | 2025年12月31日 | 2024年12月31日 |
|------------------------|----|--------------------------|--------------------------|
| 短期借款 | | 2,584,903,933.34 | 2,285,308,727.81 |
| 以公允价值计量且其变动计入当期损益的金融负债 | | - | - |
| 交易性金融负债 | | - | - |
| 预收担保费 | | 636,762,731.93 | 198,364,605.14 |
| 合同负债 | | - | - |
| 应付手续费 | | - | - |
| 存入保证金 | | - | - |
| 应付分担保账款 | | - | - |
| 应付利息 | | - | - |
| 应付职工薪酬 | | 24,772,380.75 | 19,114,430.32 |
| 其中：工资、奖金、津贴和补贴 | | - | - |
| 应交税费 | | 214,209,028.39 | 154,074,374.07 |
| 其他应付款 | | 1,633,225.48 | 4,064,099.41 |
| 未到期责任准备金 | | 163,635,261.53 | 113,801,020.38 |
| 担保赔偿准备金 | | 591,351,451.84 | 256,785,571.22 |
| 租赁负债 | | - | 6,157,969.04 |
| 预计负债 | | - | - |
| 长期借款 | | - | - |
| 应付债券 | | 1,823,192,527.76 | 1,010,306,527.78 |
| 长期应付款 | | 130,000,000.00 | 130,000,000.00 |
| 专项应付款 | | - | - |
| 递延所得税负债 | | - | - |
| 其他负债 | | 2,160,825.41 | 7,971,862.51 |
| 其中：应付股利 | | - | - |
| 负债合计 | | 6,172,621,366.43 | 4,185,949,187.68 |
| 所有者权益： | | - | - |
| 实收资本 | | 15,000,000,000.00 | 12,000,000,000.00 |
| 其他权益工具 | | - | - |
| 其中：优先股 | | - | - |
| 永续债 | | - | - |
| 资本公积 | | 123,949,200.00 | 53,449,200.00 |
| 减：库存股 | | - | - |
| 其他综合收益 | | -1,549,475.33 | - |
| 一般风险准备金 | | 144,034,464.70 | 86,922,978.21 |
| 盈余公积 | | 144,034,464.70 | 86,922,978.21 |
| 未分配利润 | | 511,544,025.83 | 469,406,946.55 |
| 所有者权益合计 | | 15,922,012,679.90 | 12,696,702,102.97 |
| 负债和所有者权益总计 | | 22,094,634,046.33 | 16,882,651,290.65 |

法定代表人：



主管会计工作负责人：



会计机构负责人：



合并利润表

编制单位：河南中豫信用增进有限公司

金额单位：人民币元

| 项目 | 注释 | 2025年度 | 2024年度 |
|----------------------------|---------|-----------------------|-----------------------|
| 一、营业收入 | 五、（三十三） | 436,961,966.11 | 279,364,482.21 |
| 减：营业成本 | 五、（三十三） | 2,369,881.95 | 1,355,208.12 |
| 税金及附加 | 五、（三十四） | 8,281,422.20 | 4,682,854.74 |
| 提取未到期责任准备金 | 五、（三十五） | 49,834,241.15 | 64,510,148.46 |
| 提取担保赔偿准备金 | 五、（三十六） | 334,565,880.62 | 235,337,071.22 |
| 销售费用 | | - | - |
| 管理费用 | 五、（三十七） | 50,553,113.59 | 34,903,172.05 |
| 研发费用 | 五、（三十八） | 2,942,792.72 | 3,317,863.76 |
| 财务费用 | 五、（三十九） | 40,780,926.02 | -8,935,287.72 |
| 其中：利息费用 | | 126,700,480.57 | 79,598,655.13 |
| 利息收入 | | 87,065,134.69 | 89,186,060.41 |
| 加：其他收益 | 五、（四十） | 76,170.94 | 46,318.52 |
| 投资收益（损失以“-”号填列） | 五、（四十一） | 789,278,793.09 | 769,496,922.54 |
| 其中：对联营企业和合营企业的投资收益 | | - | 3,268,474.03 |
| 以摊余成本计量的金融资产终止确认收益 | | - | - |
| 净敞口套期收益（损失以“-”号填列） | | - | - |
| 公允价值变动收益（损失以“-”号填列） | 五、（四十二） | 21,402,593.03 | -6,573,167.03 |
| 信用减值损失（损失以“-”号填列） | 五、（四十三） | 336,379.94 | 74,416.58 |
| 资产减值损失（损失以“-”号填列） | | - | - |
| 资产处置收益（损失以“-”号填列） | | - | - |
| 二、营业利润（亏损以“-”号填列） | | 758,727,644.86 | 707,237,942.19 |
| 加：营业外收入 | | - | - |
| 减：营业外支出 | 五、（四十四） | 72.97 | 59,811.22 |
| 三、利润总额（亏损总额以“-”号填列） | | 758,727,571.89 | 707,178,130.97 |
| 减：所得税费用 | 五、（四十五） | 188,191,396.99 | 189,020,836.51 |
| 四、净利润（净亏损以“-”号填列） | | 570,536,174.90 | 518,157,294.46 |
| （一）按所有权归属分类 | | 570,536,174.90 | 518,157,294.46 |
| 1.归属于母公司所有者的净利润 | | 570,536,374.55 | 518,157,393.21 |
| 2.少数股东损益 | | -199.65 | -98.75 |
| （二）按经营持续性分类 | | - | - |
| 1.持续经营净利润 | | 570,536,174.90 | 518,157,294.46 |
| 2.终止经营净利润 | | - | - |
| 五、其他综合收益的税后净额 | | -1,549,475.33 | - |
| （一）归属母公司股东的其他综合收益的税后净额 | | -1,549,475.33 | - |
| 1.不能重分类进损益的其他综合收益 | | - | - |
| （1）重新计量设定受益计划变动额 | | - | - |
| （2）权益法下不能转损益的其他综合收益 | | - | - |
| （3）其他权益工具投资公允价值变动 | | - | - |
| （4）企业自身信用风险公允价值变动 | | - | - |
| 2.将重分类进损益的其他综合收益 | | -1,549,475.33 | - |
| （1）权益法下可转损益的其他综合收益 | | - | - |
| （2）其他债权投资公允价值变动 | | -1,549,475.33 | - |
| （3）金融资产重分类计入其他综合收益的金额 | | - | - |
| （4）其他债权投资信用减值准备 | | - | - |
| （5）现金流量套期储备 | | - | - |
| （6）外币财务报表折算差额 | | - | - |
| （二）归属于少数股东的其他综合收益的税后净额 | | - | - |
| 六、综合收益总额 | | 568,986,699.57 | 518,157,294.46 |
| （一）归属于母公司所有者的综合收益总额 | | 568,986,899.22 | 518,157,393.21 |
| （二）归属于少数股东的综合收益总额 | | -199.65 | -98.75 |

法定代表人：

印浩
4101090217931

主管会计工作负责人：

印敏

会计机构负责人：

印敏

母公司利润表

编制单位：河南中豫信用增进有限公司

金额单位：人民币元

| 项目 | 注释 | 2025年度 | 2024年度 |
|----------------------------|--------|-----------------------|-----------------------|
| 一、营业收入 | 十二、（四） | 436,961,966.11 | 279,364,482.21 |
| 减：营业成本 | 十二、（四） | 2,369,881.95 | 1,355,208.12 |
| 税金及附加 | | 8,281,422.20 | 4,682,854.74 |
| 提取未到期责任准备金 | | 49,834,241.15 | 64,510,148.46 |
| 提取担保赔偿准备金 | | 334,565,880.62 | 235,337,071.22 |
| 销售费用 | | - | - |
| 管理费用 | | 49,972,913.59 | 34,707,652.60 |
| 研发费用 | | 2,942,792.72 | 3,317,863.76 |
| 财务费用 | | 40,782,436.06 | -8,932,873.03 |
| 其中：利息费用 | | 126,700,480.57 | 79,598,655.13 |
| 利息收入 | | 87,063,624.65 | 89,183,645.72 |
| 加：其他收益 | | 76,170.94 | 46,318.52 |
| 投资收益（损失以“-”号填列） | 十二、（五） | 789,278,793.09 | 769,496,922.54 |
| 其中：对联营企业和合营企业的投资收益 | | - | 3,268,474.03 |
| 以摊余成本计量的金融资产终止确认收益 | | - | - |
| 净敞口套期收益（损失以“-”号填列） | | - | - |
| 公允价值变动收益（损失以“-”号填列） | | 21,402,593.03 | -6,480,050.51 |
| 信用减值损失（损失以“-”号填列） | | 336,379.94 | 74,416.58 |
| 资产减值损失（损失以“-”号填列） | | - | - |
| 资产处置收益（损失以“-”号填列） | | - | - |
| 二、营业利润（亏损以“-”号填列） | | 759,306,334.82 | 707,524,163.47 |
| 加：营业外收入 | | - | - |
| 减：营业外支出 | | 72.97 | 59,811.22 |
| 三、利润总额（亏损总额以“-”号填列） | | 759,306,261.85 | 707,464,352.25 |
| 减：所得税费用 | | 188,191,396.99 | 189,020,836.51 |
| 四、净利润（净亏损以“-”号填列） | | 571,114,864.86 | 518,443,515.74 |
| 1. 持续经营净利润 | | 571,114,864.86 | 518,443,515.74 |
| 2. 终止经营净利润 | | - | - |
| 五、其他综合收益的税后净额 | | -1,549,475.33 | - |
| （一）不能重分类进损益的其他综合收益 | | - | - |
| 1. 重新计量设定受益计划变动额 | | - | - |
| 2. 权益法下不能转损益的其他综合收益 | | - | - |
| 3. 其他权益工具投资公允价值变动 | | - | - |
| 4. 企业自身信用风险公允价值变动 | | - | - |
| （二）将重分类进损益的其他综合收益 | | -1,549,475.33 | - |
| 1. 权益法下可转损益的其他综合收益 | | - | - |
| 2. 其他债权投资公允价值变动 | | -1,549,475.33 | - |
| 3. 金融资产重分类计入其他综合收益的金额 | | - | - |
| 4. 其他债权投资信用减值准备 | | - | - |
| 5. 现金流量套期储备 | | - | - |
| 6. 外币财务报表折算差额 | | - | - |
| 7. 其他 | | - | - |
| 六、综合收益总额 | | 569,565,389.53 | 518,443,515.74 |

法定代表人：



主管会计工作负责人：



会计机构负责人：



合并现金流量表

编制单位：河南中豫信用增进有限公司

金额单位：人民币元

| 项 目 | 注释 | 2025年度 | 2024年度 |
|---------------------------|----|--------------------------|--------------------------|
| 一、经营活动产生的现金流量： | | | |
| 销售商品、提供劳务收到的现金 | | 938,271,833.13 | 417,017,088.85 |
| 收到的税费返还 | | - | - |
| 收到其他与经营活动有关的现金 | | 87,149,787.86 | 9,896,793.23 |
| 经营活动现金流入小计 | | 1,025,421,620.99 | 426,913,882.08 |
| 支付给职工以及为职工支付的现金 | | 27,626,033.42 | 21,424,234.58 |
| 支付的各项税费 | | 398,834,828.46 | 276,873,441.19 |
| 支付其他与经营活动有关的现金 | | 21,186,387.65 | 21,362,970.42 |
| 经营活动现金流出小计 | | 447,647,249.53 | 319,660,646.19 |
| 经营活动产生的现金流量净额 | | 577,774,371.46 | 107,253,235.89 |
| 二、投资活动产生的现金流量： | | | |
| 收回投资收到的现金 | | 51,121,933,811.53 | 32,963,930,742.27 |
| 取得投资收益收到的现金 | | 792,321,760.08 | 755,726,762.55 |
| 处置固定资产、无形资产和其他长期资产收回的现金净额 | | - | - |
| 处置子公司及其他营业单位收到的现金净额 | | - | - |
| 收到其他与投资活动有关的现金 | | 1,089,520,777.91 | - |
| 投资活动现金流入小计 | | 53,003,776,349.52 | 33,719,657,504.82 |
| 购建固定资产、无形资产和其他长期资产支付的现金 | | 51,247.52 | 3,204,322.57 |
| 投资支付的现金 | | 55,323,344,486.07 | 35,501,665,343.28 |
| 质押贷款净增加额* | | - | - |
| 取得子公司及其他营业单位支付的现金净额 | | - | - |
| 支付其他与投资活动有关的现金 | | 1,087,720,777.91 | - |
| 投资活动现金流出小计 | | 56,411,116,511.50 | 35,504,869,665.85 |
| 投资活动产生的现金流量净额 | | -3,407,340,161.98 | -1,785,212,161.03 |
| 三、筹资活动产生的现金流量： | | | |
| 吸收投资收到的现金 | | 3,070,500,000.00 | 3,449.00 |
| 其中：子公司吸收少数股东投资收到的现金 | | - | - |
| 取得借款收到的现金 | | 3,831,000,000.00 | 3,301,000,000.00 |
| 收到其他与筹资活动有关的现金 | | 952,052,237.95 | 1,130,000,000.00 |
| 筹资活动现金流入小计 | | 7,853,552,237.95 | 4,431,003,449.00 |
| 偿还债务支付的现金 | | 3,529,000,000.00 | 1,868,000,000.00 |
| 分配股利、利润或偿付利息支付的现金 | | 530,779,072.13 | 120,484,053.08 |
| 其中：子公司支付给少数股东的股利、利润 | | - | - |
| 支付其他与筹资活动有关的现金 | | 7,670,633.79 | 156,724,272.06 |
| 筹资活动现金流出小计 | | 4,067,449,705.92 | 2,145,208,325.14 |
| 筹资活动产生的现金流量净额 | | 3,786,102,532.03 | 2,285,795,123.86 |
| 四、汇率变动对现金及现金等价物的影响 | | - | - |
| 五、现金及现金等价物净增加额 | | 956,536,741.51 | 607,836,198.72 |
| 加：期初现金及现金等价物余额 | | 3,289,364,778.04 | 2,681,528,579.32 |
| 六、期末现金及现金等价物余额 | | 4,245,901,519.55 | 3,289,364,778.04 |

法定代表人：

印浩
4101090217931

主管会计工作负责人：

印马敏

会计机构负责人：

印敏



母公司现金流量表

编制单位：河南中豫信用增进有限公司


金额单位：人民币元

| 项 目 | 注释 | 2025年度 | 2024年度 |
|---------------------------|----|--------------------------|--------------------------|
| 一、经营活动产生的现金流量： | | | |
| 销售商品、提供劳务收到的现金 | | 938,271,833.13 | 417,017,088.85 |
| 收到的税费返还 | | - | - |
| 收到其他与经营活动有关的现金 | | 87,148,277.82 | 9,894,378.54 |
| 经营活动现金流入小计 | | 1,025,420,110.95 | 426,911,467.39 |
| 购买商品、接受劳务支付的现金 | | - | - |
| 支付给职工以及为职工支付的现金 | | 27,626,033.42 | 21,424,234.58 |
| 支付的各项税费 | | 398,834,828.46 | 276,873,441.19 |
| 支付其他与经营活动有关的现金 | | 21,186,387.65 | 21,362,970.42 |
| 经营活动现金流出小计 | | 447,647,249.53 | 319,660,646.19 |
| 经营活动产生的现金流量净额 | | 577,772,861.42 | 107,250,821.20 |
| 二、投资活动产生的现金流量： | | | |
| 收回投资收到的现金 | | 51,121,933,811.53 | 32,963,930,742.27 |
| 取得投资收益收到的现金 | | 792,321,760.08 | 755,726,762.55 |
| 处置固定资产、无形资产和其他长期资产收回的现金净额 | | - | - |
| 处置子公司及其他营业单位收到的现金净额 | | - | - |
| 收到其他与投资活动有关的现金 | | 1,089,520,777.91 | - |
| 投资活动现金流入小计 | | 53,003,776,349.52 | 33,719,657,504.82 |
| 购建固定资产、无形资产和其他长期资产支付的现金 | | 51,247.52 | 3,204,322.57 |
| 投资支付的现金 | | 55,323,137,883.78 | 35,502,060,843.28 |
| 取得子公司及其他营业单位支付的现金净额 | | - | - |
| 支付其他与投资活动有关的现金 | | 1,087,720,777.91 | - |
| 投资活动现金流出小计 | | 56,410,909,909.21 | 35,505,265,165.85 |
| 投资活动产生的现金流量净额 | | -3,407,133,559.69 | -1,785,607,661.03 |
| 三、筹资活动产生的现金流量： | | | |
| 吸收投资收到的现金 | | 3,070,500,000.00 | - |
| 取得借款收到的现金 | | 3,831,000,000.00 | 3,301,000,000.00 |
| 收到其他与筹资活动有关的现金 | | 952,052,237.95 | 1,130,000,000.00 |
| 筹资活动现金流入小计 | | 7,853,552,237.95 | 4,431,000,000.00 |
| 偿还债务支付的现金 | | 3,529,000,000.00 | 1,868,000,000.00 |
| 分配股利、利润或偿付利息支付的现金 | | 530,779,072.13 | 120,484,053.08 |
| 支付其他与筹资活动有关的现金 | | 7,670,633.79 | 156,724,272.06 |
| 筹资活动现金流出小计 | | 4,067,449,705.92 | 2,145,208,325.14 |
| 筹资活动产生的现金流量净额 | | 3,786,102,532.03 | 2,285,791,674.86 |
| 四、汇率变动对现金及现金等价物的影响 | | | |
| | | - | - |
| 五、现金及现金等价物净增加额 | | | |
| | | 956,741,833.76 | 607,434,835.03 |
| 加：期初现金及现金等价物余额 | | 3,288,963,414.35 | 2,681,528,579.32 |
| 六、期末现金及现金等价物余额 | | | |
| | | 4,245,705,248.11 | 3,288,963,414.35 |


法定代表人：



主管会计工作负责人：



会计机构负责人：



合并所有者权益变动表

金额单位：人民币元

2025年度

归属于母公司所有者权益

| | 归属于母公司所有者权益 | | | | | | | | | | 少数股东权益 | 小计 | 其他 | 未分配利润 | 一般风险准备 | 盈余公积 | 专项储备 | 其他综合收益 | 减：库存股 | 资本公积 | 其他权益工具 | | 实收资本 | 所有者权益合计 | | |
|-----------------------|-------------|-----|----|----------------|-------|---------------|------|----------------|--------|-----------------|--------|-------------------|----------|-------------------|--------|------|------|--------|-------|------|--------|----|------|---------|--------|---------|
| | 优先股 | 永续债 | 其他 | 资本公积 | 减：库存股 | 其他综合收益 | 专项储备 | 盈余公积 | 一般风险准备 | 未分配利润 | | | | | | | | | | | 其他 | 小计 | | | 少数股东权益 | 所有者权益合计 |
| | | | | | | | | | | | | | | | | | | | | | | | | | | |
| 一、上年年末余额 | | | | 53,449,200.00 | | | | 86,922,978.21 | | 469,120,824.02 | | 12,696,415,980.44 | 3,350.25 | 12,696,419,330.69 | | | | | | | | | | | | |
| 加：前期差错更正 | | | | | | | | | | | | | | | | | | | | | | | | | | |
| 同一控制下企业合并 | | | | | | | | | | | | | | | | | | | | | | | | | | |
| 其他 | | | | | | | | | | | | | | | | | | | | | | | | | | |
| 二、本年期初余额 | | | | 53,449,200.00 | | | | 86,922,978.21 | | 469,120,824.02 | | 12,696,415,980.44 | 3,350.25 | 12,696,419,330.69 | | | | | | | | | | | | |
| 三、本期增减变动金额（减少以“-”号填列） | | | | 70,500,000.00 | | -1,549,475.33 | | 57,111,486.49 | | 41,558,588.97 | | 3,224,732,086.62 | -199.65 | 3,224,731,886.97 | | | | | | | | | | | | |
| （一）综合收益总额 | | | | | | -1,549,475.33 | | 57,111,486.49 | | 570,536,374.55 | | 568,986,899.22 | -199.65 | 568,986,699.57 | | | | | | | | | | | | |
| （二）股东投入和减少资本 | | | | 70,500,000.00 | | | | | | | | 3,070,500,000.00 | | 3,070,500,000.00 | | | | | | | | | | | | |
| 1. 股东投入的普通股 | | | | | | | | | | | | | | | | | | | | | | | | | | |
| 2. 其他权益工具持有者投入资本 | | | | 70,500,000.00 | | | | | | | | 3,070,500,000.00 | | 3,070,500,000.00 | | | | | | | | | | | | |
| 3. 股份支付计入所有者权益的金额 | | | | | | | | | | | | | | | | | | | | | | | | | | |
| 4. 其他 | | | | | | | | | | | | | | | | | | | | | | | | | | |
| （三）利润分配 | | | | | | | | 57,111,486.49 | | -528,977,785.58 | | -414,754,812.60 | | -414,754,812.60 | | | | | | | | | | | | |
| 1. 提取盈余公积 | | | | | | | | 57,111,486.49 | | -57,111,486.49 | | | | | | | | | | | | | | | | |
| 2. 提取一般风险准备 | | | | | | | | | | | | | | | | | | | | | | | | | | |
| 3. 对股东的分配 | | | | | | | | | | -414,754,812.60 | | -414,754,812.60 | | -414,754,812.60 | | | | | | | | | | | | |
| 4. 其他 | | | | | | | | | | | | | | | | | | | | | | | | | | |
| （四）股东权益内部结转 | | | | | | | | | | | | | | | | | | | | | | | | | | |
| 1. 资本公积转增资本（或实收资本） | | | | | | | | | | | | | | | | | | | | | | | | | | |
| 2. 盈余公积转增资本（或实收资本） | | | | | | | | | | | | | | | | | | | | | | | | | | |
| 3. 盈余公积弥补亏损 | | | | | | | | | | | | | | | | | | | | | | | | | | |
| 4. 设定受益计划变动额结转留存收益 | | | | | | | | | | | | | | | | | | | | | | | | | | |
| 5. 其他综合收益结转留存收益 | | | | | | | | | | | | | | | | | | | | | | | | | | |
| 6. 其他 | | | | | | | | | | | | | | | | | | | | | | | | | | |
| （五）专项储备 | | | | | | | | | | | | | | | | | | | | | | | | | | |
| 1. 本期提取 | | | | | | | | | | | | | | | | | | | | | | | | | | |
| 2. 本期使用 | | | | | | | | | | | | | | | | | | | | | | | | | | |
| （六）其他 | | | | | | | | | | | | | | | | | | | | | | | | | | |
| 四、本期期末余额 | | | | 123,949,200.00 | | -1,549,475.33 | | 144,034,464.70 | | 510,679,412.99 | | 15,921,148,067.06 | 3,150.60 | 15,921,151,217.66 | | | | | | | | | | | | |

法定代表人：

主管会计工作负责人：

会计机构负责人：

孙浩
印
4101090217931

孙浩
印

编制单位：河南中壹信用增进有限公司



合并所有者权益变动表

金额单位：人民币元

| 项目 | 2024年度 | | | | | | | | | | | | | | | |
|-----------------------|-------------------|--------|------|---------------|---------------|------|------|----------------|-------|----|----|--------|-------------------|---|-------------------|---|
| | 归属于母公司所有者权益 | | | | | | | | | | | | | | | |
| | 实收资本 | 其他权益工具 | 资本公积 | 减：库存股 | 其他综合收益 | 专项储备 | 盈余公积 | 一般风险准备 | 未分配利润 | 其他 | 小计 | 少数股东权益 | 股东权益合计 | | | |
| 一、上年年末余额 | 优先股 | 永续债 | 其他 | 53,449,200.00 | - | - | - | 109,304,267.91 | - | - | - | - | 12,232,910,721.19 | - | 12,232,910,721.19 | |
| 加：会计政策变更 | - | - | - | - | - | - | - | - | - | - | - | - | - | - | - | - |
| 前期差错更正 | - | - | - | - | - | - | - | - | - | - | - | - | - | - | - | - |
| 同一控制下企业合并 | - | - | - | - | - | - | - | - | - | - | - | - | - | - | - | - |
| 其他 | - | - | - | - | - | - | - | - | - | - | - | - | - | - | - | - |
| 二、本年初余额 | 12,000,000,000.00 | - | - | - | 53,449,200.00 | - | - | 109,304,267.91 | - | - | - | - | 12,232,910,721.19 | - | 12,232,910,721.19 | - |
| 三、本期增减变动金额（减少以“-”号填列） | - | - | - | - | - | - | - | 359,816,556.11 | - | - | - | - | - | - | - | - |
| （一）综合收益总额 | - | - | - | - | - | - | - | 518,157,393.21 | - | - | - | - | - | - | - | - |
| （二）股东投入和减少资本 | - | - | - | - | - | - | - | - | - | - | - | - | - | - | - | - |
| 1. 股东投入的普通股 | - | - | - | - | - | - | - | - | - | - | - | - | - | - | - | - |
| 2. 其他权益工具持有者投入资本 | - | - | - | - | - | - | - | - | - | - | - | - | - | - | - | - |
| 3. 股份支付计入股东权益的金额 | - | - | - | - | - | - | - | - | - | - | - | - | - | - | - | - |
| 4. 其他 | - | - | - | - | - | - | - | - | - | - | - | - | - | - | - | - |
| （三）利润分配 | - | - | - | - | - | - | - | - | - | - | - | - | - | - | - | - |
| 1. 提取盈余公积 | - | - | - | - | - | - | - | - | - | - | - | - | - | - | - | - |
| 2. 提取一般风险准备 | - | - | - | - | - | - | - | - | - | - | - | - | - | - | - | - |
| 3. 对股东的分配 | - | - | - | - | - | - | - | - | - | - | - | - | - | - | - | - |
| 4. 其他 | - | - | - | - | - | - | - | - | - | - | - | - | - | - | - | - |
| （四）股东权益内部结转 | - | - | - | - | - | - | - | - | - | - | - | - | - | - | - | - |
| 1. 资本公积转增资本（或实收资本） | - | - | - | - | - | - | - | - | - | - | - | - | - | - | - | - |
| 2. 盈余公积转增资本（或实收资本） | - | - | - | - | - | - | - | - | - | - | - | - | - | - | - | - |
| 3. 盈余公积弥补亏损 | - | - | - | - | - | - | - | - | - | - | - | - | - | - | - | - |
| 4. 设定受益计划变动额结转留存收益 | - | - | - | - | - | - | - | - | - | - | - | - | - | - | - | - |
| 5. 其他综合收益结转留存收益 | - | - | - | - | - | - | - | - | - | - | - | - | - | - | - | - |
| 6. 其他 | - | - | - | - | - | - | - | - | - | - | - | - | - | - | - | - |
| （五）专项储备 | - | - | - | - | - | - | - | - | - | - | - | - | - | - | - | - |
| 1. 本期提取 | - | - | - | - | - | - | - | - | - | - | - | - | - | - | - | - |
| 2. 本期使用 | - | - | - | - | - | - | - | - | - | - | - | - | - | - | - | - |
| （六）其他 | - | - | - | - | - | - | - | - | - | - | - | - | - | - | - | - |
| 四、本期末余额 | 12,000,000,000.00 | - | - | - | 53,449,200.00 | - | - | 86,922,978.21 | - | - | - | - | 12,696,415,980.44 | - | 12,696,415,980.44 | - |

法定代表人：孙浩 4101090217931 孙浩印
 主管会计工作负责人：孙浩 孙浩印
 会计机构负责人：孙浩 孙浩印

母公司所有者权益变动表

金额单位：人民币元

| 项 目 | 2025年度 | | | | | | | | | | 股东权益合计 |
|-----------------------|-------------------|--------|-----|----------------|-------|---------------|------|----------------|----------------|-----------------|-------------------|
| | 实收资本 | 其他权益工具 | | 资本公积 | 减：库存股 | 其他综合收益 | 专项储备 | 盈余公积 | 一般风险准备 | 未分配利润 | |
| | | 优先股 | 永续债 | | | | | | | | |
| 一、上年年末余额 | 12,000,000,000.00 | - | - | 53,449,200.00 | - | - | - | 86,922,978.21 | 86,922,978.21 | 469,406,946.55 | 12,696,702,102.97 |
| 加：会计政策变更 | - | - | - | - | - | - | - | - | - | - | - |
| 前期差错更正 | - | - | - | - | - | - | - | - | - | - | - |
| 其他 | - | - | - | - | - | - | - | - | - | - | - |
| 二、本年期初余额 | 12,000,000,000.00 | - | - | 53,449,200.00 | - | - | - | 86,922,978.21 | 86,922,978.21 | 469,406,946.55 | 12,696,702,102.97 |
| 三、本期增减变动金额（减少以“-”号填列） | 3,000,000,000.00 | - | - | 70,500,000.00 | - | -1,549,475.33 | - | 57,111,486.49 | 57,111,486.49 | 42,137,079.28 | 3,225,310,576.93 |
| （一）综合收益总额 | - | - | - | - | - | -1,549,475.33 | - | - | - | 571,114,864.86 | 569,565,389.53 |
| （二）股东投入和减少资本 | 3,000,000,000.00 | - | - | 70,500,000.00 | - | - | - | - | - | - | 3,070,500,000.00 |
| 1. 股东投入的普通股 | 3,000,000,000.00 | - | - | 70,500,000.00 | - | - | - | - | - | - | 3,070,500,000.00 |
| 2. 其他权益工具持有者投入资本 | - | - | - | - | - | - | - | - | - | - | - |
| 3. 股份支付计入股东权益的金额 | - | - | - | - | - | - | - | - | - | - | - |
| 4. 其他 | - | - | - | - | - | - | - | - | - | - | - |
| （三）利润分配 | - | - | - | - | - | - | - | 57,111,486.49 | 57,111,486.49 | -528,977,785.58 | -414,754,812.60 |
| 1. 提取盈余公积 | - | - | - | - | - | - | - | 57,111,486.49 | 57,111,486.49 | -57,111,486.49 | - |
| 2. 提取一般风险准备 | - | - | - | - | - | - | - | - | - | - | - |
| 3. 对股东的分配 | - | - | - | - | - | - | - | - | - | -414,754,812.60 | -414,754,812.60 |
| 4. 其他 | - | - | - | - | - | - | - | - | - | - | - |
| （四）股东权益内部结转 | - | - | - | - | - | - | - | - | - | - | - |
| 1. 资本公积转增资本(或实收资本) | - | - | - | - | - | - | - | - | - | - | - |
| 2. 盈余公积转增资本(或实收资本) | - | - | - | - | - | - | - | - | - | - | - |
| 3. 盈余公积弥补亏损 | - | - | - | - | - | - | - | - | - | - | - |
| 4. 设定受益计划变动额结转留存收益 | - | - | - | - | - | - | - | - | - | - | - |
| 5. 其他综合收益结转留存收益 | - | - | - | - | - | - | - | - | - | - | - |
| 6. 其他 | - | - | - | - | - | - | - | - | - | - | - |
| （五）专项储备 | - | - | - | - | - | - | - | - | - | - | - |
| 1. 本期提取 | - | - | - | - | - | - | - | - | - | - | - |
| 2. 本期使用 | - | - | - | - | - | - | - | - | - | - | - |
| （六）其他 | - | - | - | - | - | - | - | - | - | - | - |
| 四、本期末余额 | 15,000,000,000.00 | - | - | 123,949,200.00 | - | -1,549,475.33 | - | 144,034,464.70 | 144,034,464.70 | 511,544,025.83 | 15,922,012,679.90 |

主管会计工作负责人：

会计机构负责人：



母公司所有者权益变动表

金额单位：人民币元

| 项 目 | 2024年度 | | | | | | | | | | | | |
|-----------------------|--------|-------------------|--------|----|----|---------------|-------|--------|------|---------------|-----------------|-------------------|--------|
| | 实收资本 | | 其他权益工具 | | | 资本公积 | 减：库存股 | 其他综合收益 | 专项储备 | 盈余公积 | 一般风险准备 | 未分配利润 | 股东权益合计 |
| | 优先股 | 永续债 | 其他 | 其他 | 其他 | | | | | | | | |
| 一、上年年末余额 | | 12,000,000,000.00 | | | | 53,449,200.00 | | | | 35,078,626.64 | 109,304,267.91 | 12,232,910,721.19 | |
| 加：会计政策变更 | | | | | | | | | | | | | |
| 前期差错更正 | | | | | | | | | | | | | |
| 其他 | | | | | | | | | | | | | |
| 二、本年期初余额 | | 12,000,000,000.00 | | | | 53,449,200.00 | | | | 35,078,626.64 | 109,304,267.91 | 12,232,910,721.19 | |
| 三、本期增减变动金额（减少以“-”号填列） | | | | | | | | | | 51,844,351.57 | 360,102,678.64 | 463,791,381.78 | |
| （一）综合收益总额 | | | | | | | | | | | 518,443,515.74 | 518,443,515.74 | |
| （二）股东投入和减少资本 | | | | | | | | | | | | | |
| 1. 股东投入的普通股 | | | | | | | | | | | | | |
| 2. 其他权益工具持有者投入资本 | | | | | | | | | | | | | |
| 3. 股份支付计入股东权益的金额 | | | | | | | | | | | | | |
| 4. 其他 | | | | | | | | | | | | | |
| （三）利润分配 | | | | | | | | | | 51,844,351.57 | -158,340,837.10 | -54,652,133.96 | |
| 1. 提取盈余公积 | | | | | | | | | | 51,844,351.57 | -51,844,351.57 | | |
| 2. 提取一般风险准备 | | | | | | | | | | | | | |
| 3. 对股东的分配 | | | | | | | | | | | | | |
| 4. 其他 | | | | | | | | | | | | | |
| （四）股东权益内部结转 | | | | | | | | | | | | | |
| 1. 资本公积转增资本（或实收资本） | | | | | | | | | | | | | |
| 2. 盈余公积转增资本（或实收资本） | | | | | | | | | | | | | |
| 3. 盈余公积弥补亏损 | | | | | | | | | | | | | |
| 4. 设定受益计划变动额结转留存收益 | | | | | | | | | | | | | |
| 5. 其他综合收益结转留存收益 | | | | | | | | | | | | | |
| 6. 其他 | | | | | | | | | | | | | |
| （五）专项储备 | | | | | | | | | | | | | |
| 1. 本期提取 | | | | | | | | | | | | | |
| 2. 本期使用 | | | | | | | | | | | | | |
| （六）其他 | | | | | | | | | | | | | |
| 四、本期末余额 | | 12,000,000,000.00 | | | | 53,449,200.00 | | | | 86,922,978.21 | 469,406,946.55 | 12,696,702,102.97 | |


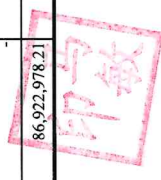


编制单位：河南中豫信用增进有限公司

目

主管会计工作负责人：

会计机构负责人：



河南中豫信用增进有限公司

2025 年度财务报表附注

(除特别说明外, 金额单位为人民币元)

一、公司基本情况

(一) 公司概况

河南中豫信用增进有限公司(以下简称“公司”或“本公司”)于 2022 年 2 月 8 日成立, 注册地位于河南省郑州高新技术产业开发区枫香街 173 号 4 号楼科技金融广场 12 层 1211, 法定代表人为孙浩辉。

经营范围: 许可项目: 债券市场业务(依法须经批准的项目, 经相关部门批准后方可开展经营活动, 具体经营项目以相关部门批准文件或许可证件为准)一般项目: 企业信用管理咨询服务; 企业信用调查和评估; 以自有资金从事投资活动; 自有资金投资的资产管理服务; 信息咨询服务(不含许可类信息咨询服务); 社会经济咨询服务; 融资咨询服务; 咨询策划服务; 业务培训(不含教育培训、职业技能培训等需取得许可的培训); 会议及展览服务, 非居住房地产租赁; 物业服务评估; 物业管理(除依法须经批准的项目外, 凭营业执照依法自主开展经营活动)。

本公司的注册资本为人民币 1,500,000.00 万元, 实收资本 1,500,000.00 万元。

本财务报表业经公司董事会于 2026 年 4 月 24 日批准报出。

二、财务报表的编制基础

(一) 编制基础

本财务报表根据实际发生的交易和事项, 按照财政部颁布的《企业会计准则——基本准则》、具体企业会计准则、企业会计准则应用指南、企业会计准则解释及其他相关规定(以下合称“企业会计准则”), 以及中国证券监督管理委员会《公开发行证券的公司信息披露编报规则第 15 号——财务报告的一般规定》的披露规定编制。

(二) 持续经营

本公司以持续经营为基础编制。本公司对自报告期末起 12 个月的持续经营能力进行了评估, 未发现影响本公司持续经营能力的事项, 以持续经营为基础编制财务报表是合理的。

三、重要会计政策及会计估计

（一）遵循企业会计准则的声明

本公司编制的财务报表符合企业会计准则的要求，真实、完整地反映了本公司 2025 年 12 月 31 日的财务状况及 2025 年度的经营成果和现金流量等有关信息。

（二）会计期间

本公司采用年度，即每年自公历 1 月 1 日起至 12 月 31 日止会计年度。

（三）营业周期

正常营业周期是指本公司从购买用于加工的资产起至实现现金或现金等价物的期间。本公司以 12 个月作为一个营业周期，并以其作为资产和负债的流动性划分标准。

（四）记账本位币

本公司以人民币为记账本位币。本公司编制本财务报表时所采用的货币为人民币。

（五）企业合并

1. 同一控制下和非同一控制下企业合并的会计处理方法

（1）同一控制下企业合并

本公司在企业合并中取得的资产和负债，在合并日按取得被合并方在最终控制方合并财务报表中的账面价值计量。其中，对于被合并方与本公司在企业合并前采用的会计政策不同的，基于重要性原则统一会计政策，即按照本公司的会计政策对被合并方资产、负债的账面价值进行调整。合并方在企业合并中取得的资产和负债（包括最终控制方收购被合并方而形成的商誉），按照合并日被合并方资产、负债在最终控制方合并财务报表中的账面价值为基础计量。在合并中取得的净资产账面价值与支付的合并对价账面价值（或发行股份面值总额）的差额，调整资本公积中的股本溢价，资本公积中的股本溢价不足冲减的，调整留存收益。

（2）非同一控制下企业合并

本公司在企业合并中取得的被购买方各项可辨认资产和负债，在购买日按其公允价值计量。其中，对于被购买方与本公司在企业合并前采用的会计政策不同的，基于重要性原则统一会计政策，即按照本公司的会计政策对被购买方资产、负债的账面价值进行调整。合并成本为购买方在购买日为取得被购买方的控制权而付出的资产、发生或承担的负债以及发行的权益性证券的公允价值。合并成本大于合并中取得的被购买方可辨认净资产公允价值份额的差额，确认为商誉；合并成本小于合并中取得的被购买方可辨认

净资产公允价值份额的差额，计入当期损益。在合并中取得的被购买方符合确认条件的各项可辨认资产、负债及或有负债在购买日按公允价值计量。

（3）为合并发生的相关费用

为企业合并发生的直接相关费用于发生时计入当期损益；为企业合并而发行权益性证券或债务性证券的交易费用，计入权益性证券或债务性证券的初始确认金额。

（六）控制的判断标准和合并财务报表的编制方法

1.控制的判断标准

本公司拥有对被投资方的权力，通过参与被投资方的相关活动而享有可变回报，并且有能力运用对被投资方的权力影响回报金额。

2.合并财务报表范围的确定原则

合并财务报表的合并范围以控制为基础予以确定，不仅包括根据表决权（或类似表决权）本身或者结合其他安排确定的子公司，也包括基于一项或多项合同安排决定的结构化主体。

控制是指本公司拥有对被投资方的权力，通过参与被投资方的相关活动而享有可变回报，并且有能力运用对被投资方的权力影响该回报金额。子公司，是指被本公司控制的主体（含企业、被投资单位中可分割的部分，以及企业所控制的结构化主体等），结构化主体是指在确定其控制方时没有将表决权或类似权利作为决定性因素而设计的主体（注：有时也称为特殊目的主体）。

3.合并程序

本公司将整个企业集团视为一个会计主体，按照统一的会计政策编制合并财务报表，反映本企业集团整体财务状况、经营成果和现金流量。本公司与子公司、子公司相互之间发生的内部交易的影响予以抵销。内部交易表明相关资产发生减值损失的，全额确认该部分损失。如子公司采用的会计政策、会计期间与本公司不一致的，在编制合并财务报表时，按本公司的会计政策、会计期间进行必要的调整。

子公司所有者权益、当期净损益和当期综合收益中属于少数股东的份额分别在合并资产负债表中所有者权益项目下、合并利润表中净利润项目下和综合收益总额项目下单独列示。子公司少数股东分担的当期亏损超过了少数股东在该子公司期初所有者权益中所享有份额而形成的余额，冲减少数股东权益。

4.增加子公司或业务的处理

在报告期内，对于同一控制下企业合并取得的子公司，将子公司当期期初至报告期末的经营成果和现金流量纳入合并财务报表，同时对合并财务报表的期初数和比较报表的相关项目进行调整，视同合并后的报告主体自最终控制方开始控制时点起一直存在。

因追加投资等原因能够对同一控制下的被投资方实施控制的，在取得被合并方控制权之前持有的股权投资，在取得原股权之日与合并方和被合并方同处于同一控制之日孰晚日起至合并日之间已确认有关损益、其他综合收益以及其他净资产变动，分别冲减比较报表期间的期初留存收益或当期损益。

在报告期内，因非同一控制下企业合并增加子公司或业务的，以购买日确定的各项可辨认资产、负债及或有负债的公允价值为基础自购买日起纳入合并财务报表。

因追加投资等原因能够对非同一控制下的被投资方实施控制的，对于购买日之前持有的被购买方的股权，按照该股权在购买日的公允价值进行重新计量，公允价值与其账面价值的差额计入当期投资收益。购买日之前持有的被购买方的股权涉及的以后可重分类进损益的其他综合收益、权益法核算下的其他所有者权益变动转为购买日所属当期投资收益。

从取得子公司的净资产和生产经营决策的实际控制权之日起，本公司开始将其纳入合并范围；从丧失实际控制权之日起停止纳入合并范围。对于处置的子公司，处置日前的经营成果和现金流量已经适当地包括在合并利润表和合并现金流量表中；当期处置的子公司，不调整合并资产负债表的期初数。非同一控制下企业合并增加的子公司，其购买日后的经营成果及现金流量已经适当地包括在合并利润表和合并现金流量表中，且不调整合并财务报表的期初数和对比数。

5. 处置子公司

本公司因处置部分股权投资或其他原因丧失了对原有子公司的控制权时，对于剩余股权，按照其在丧失控制权日的公允价值进行重新计量。处置股权取得的对价与剩余股权公允价值之和，减去按原持股比例计算应享有原有子公司自购买日或合并日开始持续计算的净资产的份额与商誉之和的差额，计入丧失控制权当期的投资收益。与原有子公司股权投资相关的以后可重分类进损益的其他综合收益、权益法核算下的其他所有者权益变动，在丧失控制权时采用与被购买方直接处置相关资产或负债相同的基础进行会计处理。其后，对该部分剩余股权按照《企业会计准则第 2 号——长期股权投资》或《企

业会计准则第 22 号——金融工具确认和计量》等相关规定进行后续计量，详见本附注三、（十二）“长期股权投资”或本附注三、（十）“金融工具”。

本公司通过多次交易分步处置对子公司股权投资直至丧失控制权的，需区分处置对子公司股权投资直至丧失控制权的各项交易是否属于一揽子交易。处置对子公司股权投资的各项交易的条款、条件以及经济影响符合以下一种或多种情况，通常表明应将多次交易事项作为一揽子交易进行会计处理：（1）这些交易是同时或者在考虑了彼此影响的情况下订立的；（2）这些交易整体才能达成一项完整的商业结果；（3）一项交易的发生取决于其他至少一项交易的发生；（4）一项交易单独看是不经济的，但是和其他交易一并考虑时是经济的。不属于一揽子交易的，对其中的每一项交易视情况分别按照“不丧失控制权的情况下部分处置对子公司的长期股权投资”（详见本附注三、（十二）“长期股权投资”（2）（4））和“因处置部分股权投资或其他原因丧失了对原有子公司的控制权”（详见前段）适用的原则进行会计处理。处置对子公司股权投资直至丧失控制权的各项交易属于一揽子交易的，将各项交易作为一项处置子公司并丧失控制权的交易进行会计处理；但是，在丧失控制权之前每一次处置价款与处置投资对应的享有该子公司净资产份额的差额，在合并财务报表中确认为其他综合收益，在丧失控制权时一并转入丧失控制权当期的损益。

6. 合并抵销中的特殊考虑

子公司持有本公司的长期股权投资，应当视为本公司的库存股，作为所有者权益的减项，在合并资产负债表中所有者权益项目下以“减：库存股”项目列示。

子公司相互之间持有的长期股权投资，比照本公司对子公司的股权投资的抵销方法，将长期股权投资与其对应的子公司所有者权益中所享有的份额相互抵销。

“专项储备”和“一般风险准备”项目由于既不属于实收资本（或股本）、资本公积，也与留存收益、未分配利润不同，在长期股权投资与子公司所有者权益相互抵销后，按归属于母公司所有者的份额予以恢复。

因抵销未实现内部销售损益导致合并资产负债表中资产、负债的账面价值与其在所属纳税主体的计税基础之间产生暂时性差异的，在合并资产负债表中确认递延所得税资产或递延所得税负债，同时调整合并利润表中的所得税费用，但与直接计入所有者权益的交易或事项及企业合并相关的递延所得税除外。

本公司向子公司出售资产所发生的未实现内部交易损益，应当全额抵销“归属于母公司所有者的净利润”。子公司向本公司出售资产所发生的未实现内部交易损益，应当按照本公司对该子公司的分配比例在“归属于母公司所有者的净利润”和“少数股东损益”之间分配抵销。子公司之间出售资产所发生的未实现内部交易损益，应当按照本公司对出售方子公司的分配比例在“归属于母公司所有者的净利润”和“少数股东损益”之间分配抵销。

子公司少数股东分担的当期亏损超过了少数股东在该子公司期初所有者权益中所享有的份额的，其余额仍应当冲减少数股东权益。

7.特殊交易的会计处理

(1) 购买少数股东股权

本公司购买子公司少数股东拥有的子公司股权，在个别财务报表中，购买少数股权新取得的长期股权投资的投资成本按照所支付对价的公允价值计量。在合并财务报表中，因购买少数股权新取得的长期股权投资与按照新增持股比例计算应享有子公司自购买日或合并日开始持续计算的净资产份额之间的差额，应当调整资本公积（资本溢价或股本溢价），资本公积不足冲减的，依次冲减盈余公积和未分配利润。

(2) 通过多次交易分步取得子公司控制权的

1) 通过多次交易分步实现同一控制下企业合并

在合并日，本公司在个别财务报表中，根据合并后应享有的子公司净资产在最终控制方合并财务报表中的账面价值的份额，确定长期股权投资的初始投资成本；初始投资成本与达到合并前的长期股权投资账面价值加上合并日取得进一步股份新支付对价的账面价值之和的差额，调整资本公积（资本溢价或股本溢价），资本公积（资本溢价或股本溢价）不足冲减的，依次冲减盈余公积和未分配利润。

在合并财务报表中，合并方在合并中取得的被合并方的资产、负债，除因会计政策不同而进行的调整以外，按合并日在最终控制方合并财务报表中的账面价值计量；合并前持有投资的账面价值加上合并日新支付对价的账面价值之和，与合并中取得的净资产账面价值的差额，调整资本公积（股本溢价/资本溢价），资本公积不足冲减的，调整留存收益。

合并方在取得被合并方控制权之前持有的股权投资且按权益法核算的，在取得原股权之日与合并方和被合并方同处于同一方最终控制之日孰晚日起至合并日之间已确认

有关损益、其他综合收益以及其他所有者权益变动，应分别冲减比较报表期间的期初留存收益。

2) 通过多次交易分步实现非同一控制下企业合并

在合并日，在个别财务报表中，按照原持有的长期股权投资的账面价值加上合并日新增投资成本之和，作为合并日长期股权投资的初始投资成本。

在合并财务报表中，对于购买日之前持有的被购买方的股权，按照该股权在购买日的公允价值进行重新计量，公允价值与其账面价值的差额计入当期投资收益；购买日之前持有的被购买方的股权涉及权益法核算下的其他综合收益等的，与其相关的其他综合收益等转为购买日所属当期收益，但由于被合并方重新计量设定受益计划净资产或净负债变动而产生的其他综合收益除外。本公司在附注中披露其在购买日之前持有的被购买方的股权在购买日的公允价值、按照公允价值重新计量产生的相关利得或损失的金额。

(3) 本公司处置对子公司长期股权投资但未丧失控制权

母公司在不丧失控制权的情况下部分处置对子公司的长期股权投资，在合并财务报表中，处置价款与处置长期股权投资相对应享有子公司自购买日或合并日开始持续计算的净资产份额之间的差额，调整资本公积（资本溢价或股本溢价），资本公积不足冲减的，调整留存收益。

(4) 本公司处置对子公司长期股权投资且丧失控制权

1) 一次交易处置

本公司因处置部分股权投资等原因丧失了对被投资方的控制权的，在编制合并财务报表时，对于剩余股权，按照其在丧失控制权日的公允价值进行重新计量。处置股权取得的对价与剩余股权公允价值之和，减去按原持股比例计算应享有原有子公司自购买日或合并日开始持续计算的净资产的份额之间的差额，计入丧失控制权当期的投资收益。

与原子公司的股权投资相关的其他综合收益、其他所有者权益变动，在丧失控制权时转入当期损益，由于被投资方重新计量设定受益计划净负债或净资产变动而产生的其他综合收益除外。

2) 多次交易分步处置

在合并财务报表中，应首先判断分步交易是否属于“一揽子交易”。

如果分步交易不属于“一揽子交易”的，在个别财务报表中，对丧失子公司控制权之前的各项交易，结转每一次处置股权相对应的长期股权投资的账面价值，所得价款与

处置长期股权投资账面价值之间的差额计入当期投资收益；在合并财务报表中，应按照“母公司处置对子公司长期股权投资但未丧失控制权”的有关规定处理。

如果分步交易属于“一揽子交易”的，应当将各项交易作为一项处置子公司并丧失控制权的交易进行会计处理；在个别财务报表中，在丧失控制权之前的每一次处置价款与所处置的股权对应的长期股权投资账面价值之间的差额，先确认为其他综合收益，到丧失控制权时再一并转入丧失控制权的当期损益；在合并财务报表中，对于丧失控制权之前的每一次交易，处置价款与处置投资对应的享有该子公司净资产份额的差额应当确认为其他综合收益，在丧失控制权时一并转入丧失控制权当期的损益。

各项交易的条款、条件以及经济影响符合下列一种或多种情况的，通常将多次交易作为“一揽子交易”进行会计处理：

- A 这些交易是同时或者在考虑了彼此影响的情况下订立的。
- B 这些交易整体才能达成一项完整的商业结果。
- C 一项交易的发生取决于其他至少一项交易的发生。
- D 一项交易单独考虑时是不经济的，但是和其他交易一并考虑时是经济的。
- E 因子公司的少数股东增资而稀释母公司拥有的股权比例

子公司的其他股东（少数股东）对子公司进行增资，由此稀释了母公司对子公司的股权比例。在合并财务报表中，按照增资前的母公司股权比例计算其在增资前子公司账面净资产中的份额，该份额与增资后按照母公司持股比例计算的在增资后子公司账面净资产份额之间的差额调整资本公积（资本溢价或股本溢价），资本公积（资本溢价或股本溢价）不足冲减的，调整留存收益。

（七）合营安排分类及共同经营会计处理方法

合营安排，是指一项由两个或两个以上的参与方共同控制的安排。本公司根据在合营安排中享有的权利和承担的义务，将合营安排分为共同经营和合营企业。共同经营，是指本公司享有该安排相关资产且承担该安排相关负债的合营安排。合营企业，是指本公司仅对该安排的净资产享有权利的合营安排。

本公司对合营企业的投资采用权益法核算，按照本附注三、（十二）“长期股权投资”2（2）“权益法核算的长期股权投资”中所述的会计政策处理。

本公司确认共同经营本公司确认其与共同经营中利益份额相关的下列项目，并按照相关企业会计准则的规定进行会计处理：确认单独持有的资产、单独所承担的负债，以

及按本公司份额确认共同持有的资产和共同承担的负债；确认出售本公司享有的共同经营产出份额所产生的收入；按本公司份额确认共同经营因出售产出所产生的收入；确认本公司单独所发生的费用，以及按本公司份额确认共同经营发生的费用。

当本公司作为合营方向共同经营投出或出售资产（该资产不构成业务，下同）、或者自共同经营购买资产时，在该等资产出售给第三方之前，本公司仅确认因该交易产生的损益中归属于共同经营其他参与方的部分。该等资产发生符合《企业会计准则第 8 号——资产减值》等规定的资产减值损失的，对于由本公司向共同经营投出或出售资产的情况，本公司全额确认该损失；对于本公司自共同经营购买资产的情况，本公司按承担的份额确认该损失。

（八）现金及现金等价物的确定标准

本公司在编制现金流量表时，现金指企业库存现金及可以随时用于支付的存款。现金等价物指持有的期限短（一般为从购买日起三个月内到期）、流动性强、易于转换为已知金额现金、价值变动风险很小的投资。

（九）外币业务和外币报表折算

1. 外币业务

本公司发生的外币交易在初始确认时，按交易日的即期汇率或采用按照系统合理的方法确定的、与交易发生日即期汇率近似的汇率折算为记账本位币金额，但公司发生的外币兑换业务或涉及外币兑换的交易事项，按照实际采用的汇率折算为记账本位币金额。

资产负债表日，对于外币货币性项目采用资产负债表日即期汇率折算。因资产负债表日即期汇率与初始确认时或前一资产负债表日即期汇率不同而产生的汇兑差额，计入当期损益。以历史成本计量的外币非货币性项目，仍采用交易发生日的即期汇率折算的记账本位币金额计量。以公允价值计量的外币非货币性项目，采用公允价值确定日的即期汇率折算，折算后的记账本位币金额与原记账本位币金额的差额，计入当期损益或其他综合收益。

（十）金融工具

在本公司成为金融工具合同的一方时确认一项金融资产或金融负债。

1. 金融资产的分类、确认和计量

本公司根据管理金融资产的业务模式和金融资产的合同现金流量特征,将金融资产划分为:以摊余成本计量的金融资产;以公允价值计量且其变动计入其他综合收益的金融资产;以公允价值计量且其变动计入当期损益的金融资产。

金融资产在初始确认时以公允价值计量。对于以公允价值计量且其变动计入当期损益的金融资产,相关交易费用直接计入当期损益;对于其他类别的金融资产,相关交易费用计入初始确认金额。因销售产品或提供劳务而产生的、未包含或不考虑重大融资成分的应收账款或应收票据,本公司按照预期有权收取的对价金额作为初始确认金额。

(1) 以摊余成本计量的金融资产

本公司管理以摊余成本计量的金融资产的业务模式为以收取合同现金流量为目标,且此类金融资产的合同现金流量特征与基本借贷安排相一致,即在特定日期产生的现金流量,仅为对本金和以未偿付本金金额为基础的利息的支付。本公司对于此类金融资产,采用实际利率法,按照摊余成本进行后续计量,其摊销或减值产生的利得或损失,计入当期损益。

(2) 以公允价值计量且其变动计入其他综合收益的金融资产

本公司管理此类金融资产的业务模式为既以收取合同现金流量为目标又以出售为目标,且此类金融资产的合同现金流量特征与基本借贷安排相一致。本公司对此类金融资产按照公允价值计量且其变动计入其他综合收益,但减值损失或利得、汇兑损益和按照实际利率法计算的利息收入计入当期损益。

此外,本公司将部分非交易性权益工具投资指定为以公允价值计量且其变动计入其他综合收益的金融资产。本公司将该类金融资产的相关股利收入计入当期损益,公允价值变动计入其他综合收益。当该金融资产终止确认时,之前计入其他综合收益的累计利得或损失将从其他综合收益转入留存收益,不计入当期损益。

(3) 以公允价值计量且其变动计入当期损益的金融资产

本公司将上述以摊余成本计量的金融资产和以公允价值计量且其变动计入其他综合收益的金融资产之外的金融资产,分类为以公允价值计量且其变动计入当期损益的金融资产。此外,在初始确认时,本公司为了消除或显著减少会计错配,将部分金融资产指定为以公允价值计量且其变动计入当期损益的金融资产。对于此类金融资产,本公司采用公允价值进行后续计量,公允价值变动计入当期损益。

2.金融负债的分类、确认和计量

金融负债于初始确认时分类为以公允价值计量且其变动计入当期损益的金融负债和其他金融负债。对于以公允价值计量且其变动计入当期损益的金融负债，相关交易费用直接计入当期损益，其他金融负债的相关交易费用计入其初始确认金额。

（1）以公允价值计量且其变动计入当期损益的金融负债

以公允价值计量且其变动计入当期损益的金融负债，包括交易性金融负债（含属于金融负债的衍生工具）和初始确认时指定为以公允价值计量且其变动计入当期损益的金融负债。

交易性金融负债（含属于金融负债的衍生工具），按照公允价值进行后续计量，除与套期会计有关外，公允价值变动计入当期损益。

被指定为以公允价值计量且其变动计入当期损益的金融负债，该负债由本公司自身信用风险变动引起的公允价值变动计入其他综合收益，且终止确认该负债时，计入其他综合收益的自身信用风险变动引起的其公允价值累计变动额转入留存收益。其余公允价值变动计入当期损益。若按上述方式对该等金融负债的自身信用风险变动的影响进行处理会造成或扩大损益中的会计错配的，本公司将该金融负债的全部利得或损失（包括企业自身信用风险变动的影响金额）计入当期损益。

（2）其他金融负债

除金融资产转移不符合终止确认条件或继续涉入被转移金融资产所形成的金融负债、财务担保合同外的其他金融负债分类为以摊余成本计量的金融负债，按摊余成本进行后续计量，终止确认或摊销产生的利得或损失计入当期损益。

3. 金融资产终止确认和金融资产转移

满足下列条件之一的金融资产，予以终止确认：①收取该金融资产现金流量的合同权利终止；②该金融资产已转移，且将金融资产所有权上几乎所有的风险和报酬转移给转入方；③该金融资产已转移，虽然企业既没有转移也没有保留金融资产所有权上几乎所有的风险和报酬，但是放弃了对该金融资产的控制。

若企业既没有转移也没有保留金融资产所有权上几乎所有的风险和报酬，且未放弃对该金融资产的控制的，则按照继续涉入所转移金融资产的程度确认有关金融资产，并相应确认有关负债。继续涉入所转移金融资产的程度，是指该金融资产价值变动使企业面临的风险水平。

金融资产整体转移满足终止确认条件的，将所转移金融资产的账面价值及因转移而收到的对价与原计入其他综合收益的公允价值变动累计额之和的差额计入当期损益。

金融资产部分转移满足终止确认条件的，将所转移金融资产的账面价值在终止确认及未终止确认部分之间按其相对的公允价值进行分摊，并将因转移而收到的对价与应分摊至终止确认部分的原计入其他综合收益的公允价值变动累计额之和与分摊的前述账面金额之差额计入当期损益。

本公司对采用附追索权方式出售的金融资产，或将持有的金融资产背书转让，需确定该金融资产所有权上几乎所有的风险和报酬是否已经转移。已将该金融资产所有权上几乎所有的风险和报酬转移给转入方的，终止确认该金融资产；保留了金融资产所有权上几乎所有的风险和报酬的，不终止确认该金融资产；既没有转移也没有保留金融资产所有权上几乎所有的风险和报酬的，则继续判断企业是否对该资产保留了控制，并根据前面各段所述的原则进行会计处理。

4.金融负债的终止确认

金融负债（或其一部分）的现时义务已经解除的，本公司终止确认该金融负债（或该部分金融负债）。本公司（借入方）与借出方签订协议，以承担新金融负债的方式替换原金融负债，且新金融负债与原金融负债的合同条款实质上不同的，终止确认原金融负债，同时确认一项新金融负债。本公司对原金融负债（或其一部分）的合同条款作出实质性修改的，终止确认原金融负债，同时按照修改后的条款确认一项新金融负债。

金融负债（或其一部分）终止确认的，本公司将其账面价值与支付的对价（包括转出的非现金资产或承担的负债）之间的差额，计入当期损益。

5.金融资产和金融负债的抵销

当本公司具有抵销已确认金额的金融资产和金融负债的法定权利，且该种法定权利是当前可执行的，同时本公司计划以净额结算或同时变现该金融资产和清偿该金融负债时，金融资产和金融负债以相互抵销后的净额在资产负债表内列示。除此以外，金融资产和金融负债在资产负债表内分别列示，不予相互抵销。

6.金融资产和金融负债的公允价值确定方法

公允价值，是指市场参与者在计量日发生的有序交易中，出售一项资产所能收到或者转移一项负债所需支付的价格。金融工具存在活跃市场的，本公司采用活跃市场中的报价确定其公允价值。活跃市场中的报价是指易于定期从交易所、经纪商、行业协会、

定价服务机构等获得的价格，且代表了在公平交易中实际发生的市场交易的价格。金融工具不存在活跃市场的，本公司采用估值技术确定其公允价值。估值技术包括参考熟悉情况并自愿交易的各方最近进行的市场交易中使用的价格、参照实质上相同的其他金融工具当前的公允价值、现金流量折现法和期权定价模型等。在估值时，本公司采用在当前情况下适用并且有足够可利用数据和其他信息支持的估值技术，选择与市场参与者在相关资产或负债的交易中所考虑的资产或负债特征相一致的输入值，并尽可能优先使用相关可观察输入值。在相关可观察输入值无法取得或取得不切实可行的情况下，使用不可输入值。

（十一）金融资产减值

本公司对以摊余成本计量的金融资产、以公允价值计量且其变动计入其他综合收益的金融资产（债务工具）和财务担保合同等以预期信用损失为基础进行减值会计处理。

本公司考虑有关过去事项、当前状况以及对未来经济状况的预测等合理且有依据的信息，以发生违约的风险为权重，计算合同应收的现金流量与预期能收到的现金流量之间差额的现值的概率加权金额，确认预期信用损失。

对于由《企业会计准则第 14 号——收入》规范的交易形成的应收款项和合同资产，无论是否包含重大融资成分，本公司始终按照相当于整个存续期内预期信用损失的金额计量其损失准备。

对于由《企业会计准则第 21 号——租赁》规范的交易形成的租赁应收款，本公司选择始终按照相当于整个存续期内预期信用损失的金额计量其损失准备。

对于其他金融工具，本公司在每个资产负债表日评估相关金融工具的信用风险自初始确认后的变动情况。

本公司通过比较金融工具在资产负债表日发生违约的风险与在初始确认日发生违约的风险，以确定金融工具预计存续期内发生违约风险的相对变化，以评估金融工具的信用风险自初始确认后是否已显著增加。通常逾期超过 30 日，本公司即认为该金融工具的信用风险已显著增加，除非有确凿证据证明该金融工具的信用风险自初始确认后并未显著增加。

如果金融工具于资产负债表日的信用风险较低，本公司即认为该金融工具的信用风险自初始确认后并未显著增加。

如果该金融工具的信用风险自初始确认后已显著增加,本公司按照相当于该金融工具整个存续期内预期信用损失的金额计量其损失准备;如果该金融工具的信用风险自初始确认后并未显著增加,本公司按照相当于该金融工具未来 12 个月内预期信用损失的金额计量其损失准备。由此形成的损失准备的增加或转回金额,作为减值损失或利得计入当期损益。对于以公允价值计量且其变动计入其他综合收益的金融资产(债务工具),在其他综合收益中确认其损失准备,并将减值损失或利得计入当期损益,且不减少该金融资产在资产负债表中列示的账面价值。

如果有客观证据表明某项应收款项已经发生信用减值,则本公司在单项基础上对该应收款项计提减值准备。

除单项计提坏账准备的上述应收款项外,本公司依据信用风险特征将其余金融工具划分为若干组合,在组合基础上确定预期信用损失。本公司对应收票据、应收账款、应收款项融资、其他应收款、合同资产、长期应收款等计提预期信用损失的组合类别及确定依据如下:

| 项目 | 组合类别 | 确定组合的依据 |
|-------|-------|---|
| 应收账款 | 账龄组合 | 参考历史信用损失经验,并考虑前瞻性信息,结合当前状况以及对未来经济状况的预测,编制应收款项账龄与整个存续期预期信用损失率对照表,计算预期信用损失 |
| 应收账款 | 低风险组合 | 不计提坏账 |
| 其他应收款 | 账龄组合 | 参考历史信用损失经验,并考虑前瞻性信息,结合当前状况以及对未来经济状况的预测,编制其他应收款账龄与整个存续期预期信用损失率对照表,计算预期信用损失 |
| 其他应收款 | 低风险组合 | 不计提坏账 |
| 债权投资 | 账龄组合 | 参考历史信用损失经验,并考虑前瞻性信息,结合当前状况以及对未 |

| 项目 | 组合类别 | 确定组合的依据 |
|------|-------|--|
| | | 来经济状况的预测，编制债权投资账龄与整个存续期预期信用损失率对照表，计算预期信用损失 |
| 债权投资 | 低风险组合 | 不计提坏账 |
| 委托贷款 | 账龄组合 | 参考历史信用损失经验，并考虑前瞻性信息，结合当前状况以及对未来经济状况的预测，编制委托贷款账龄与整个存续期预期信用损失率对照表，计算预期信用损失 |
| 委托贷款 | 低风险组合 | 不计提坏账 |

本公司不再合理预期金融资产合同现金流量能够全部或部分收回的，直接减记该金融资产的账面余额。

（十二）长期股权投资

本公司长期股权投资包括对被投资单位实施控制、重大影响的权益性投资，以及对合营企业的权益性投资。本公司能够对被投资单位施加重大影响的，为本公司的联营企业。

共同控制，是指本公司按照相关约定对某项安排所共有的控制，并且该安排的相关活动必须经过分享控制权的参与方一致同意后才能决策。重大影响，是指本公司对被投资单位的财务和经营政策有参与决策的权力，但并不能够控制或者与其他方一起共同控制这些政策的制定。

1. 投资成本的确定

对于同一控制下的企业合并取得的长期股权投资，在合并日按照被合并方所有者权益在最终控制方合并财务报表中的账面价值的份额作为长期股权投资的初始投资成本。长期股权投资初始投资成本与支付的现金、转让的非现金资产以及所承担债务账面价值之间的差额，调整资本公积；资本公积不足冲减的，调整留存收益。以发行权益性证券作为合并对价的，在合并日按照被合并方所有者权益在最终控制方合并财务报表中的账面价值的份额作为长期股权投资的初始投资成本，按照发行股份的面值总额作为股本，

长期股权投资初始投资成本与所发行股份面值总额之间的差额，调整资本公积；资本公积不足冲减的，调整留存收益。

对于非同一控制下的企业合并取得的长期股权投资，在购买日按照合并成本作为长期股权投资的初始投资成本，合并成本包括购买方付出的资产、发生或承担的负债、发行的权益性证券的公允价值之和。

合并方或购买方为企业合并发生的审计、法律服务、评估咨询等中介费用以及其他相关管理费用，于发生时计入当期损益。

除企业合并形成的长期股权投资外的其他股权投资，按成本进行初始计量，该成本视长期股权投资取得方式的不同，分别按照本公司实际支付的现金购买价款、本公司发行的权益性证券的公允价值、投资合同或协议约定的价值、非货币性资产交换交易中换出资产的公允价值或原账面价值、该项长期股权投资自身的公允价值等方式确定。与取得长期股权投资直接相关的费用、税金及其他必要支出也计入投资成本。对于因追加投资能够对被投资单位实施重大影响或实施共同控制但不构成控制的，长期股权投资成本为按照《企业会计准则第 22 号——金融工具确认和计量》确定的原持有股权投资的公允价值加上新增投资成本之和。

2. 后续计量及损益确认方法

对被投资单位具有共同控制（构成共同经营者除外）或重大影响的长期股权投资，采用权益法核算。此外，公司财务报表采用成本法核算能够对被投资单位实施控制的长期股权投资。

（1）成本法核算的长期股权投资

采用成本法核算时，长期股权投资按初始投资成本计价，追加或收回投资调整长期股权投资的成本。除取得投资时实际支付的价款或者对价中包含的已宣告但尚未发放的现金股利或者利润外，当期投资收益按照享有被投资单位宣告发放的现金股利或利润确认。

（2）权益法核算的长期股权投资

采用权益法核算时，长期股权投资的初始投资成本大于投资时应享有被投资单位可辨认净资产公允价值份额的，不调整长期股权投资的初始投资成本；初始投资成本小于投资时应享有被投资单位可辨认净资产公允价值份额的，其差额计入当期损益，同时调整长期股权投资的成本。

采用权益法核算时,按照应享有或应分担的被投资单位实现的净损益和其他综合收益的份额,分别确认投资收益和其他综合收益,同时调整长期股权投资的账面价值;按照被投资单位宣告分派的利润或现金股利计算应享有的部分,相应减少长期股权投资的账面价值;对于被投资单位除净损益、其他综合收益和利润分配以外所有者权益的其他变动,调整长期股权投资的账面价值并计入所有者权益。在确认应享有被投资单位净损益的份额时,以取得投资时被投资单位各项可辨认资产等的公允价值为基础,对被投资单位的净利润进行调整后确认。被投资单位采用的会计政策及会计期间与本公司不一致的,按照本公司的会计政策及会计期间对被投资单位的财务报表进行调整,并据以确认投资收益和其他综合收益。对于本公司与联营企业及合营企业之间发生的未实现内部交易损益按照享有的比例计算归属于本公司的部分予以抵销,在此基础上确认投资损益。但本公司与被投资单位发生的未实现内部交易损失,属于所转让资产减值损失的,应全额确认。本公司向合营企业或联营企业投出的资产构成业务的,投资方因此取得长期股权投资但未取得控制权的,以投出业务的公允价值作为新增长期股权投资的初始投资成本,初始投资成本与投出业务的账面价值之差,全额计入当期损益。本公司向合营企业或联营企业出售的资产构成业务的,取得的对价与业务的账面价值之差,全额计入当期损益。本公司自联营企业及合营企业购入的资产构成业务的,按《企业会计准则第 20 号——企业合并》的规定进行会计处理,全额确认与交易相关的利得或损失。

在确认应分担被投资单位发生的净亏损时,以长期股权投资的账面价值和其他实质上构成对被投资单位净投资的长期权益减记至零为限。此外,如本公司对被投资单位负有承担额外损失的义务,则按预计承担的义务确认预计负债,计入当期投资损失。被投资单位以后期间实现净利润的,本公司在收益分享额弥补未确认的亏损分担额后,恢复确认收益分享额。

(3) 处置长期股权投资

在合并财务报表中,母公司在不丧失控制权的情况下部分处置对子公司的长期股权投资,处置价款与处置长期股权投资相对应享有子公司净资产的差额计入股东权益;

其他情形下的长期股权投资处置,对于处置的股权,其账面价值与实际取得价款的差额,计入当期损益。

采用权益法核算的长期股权投资,处置后的剩余股权仍采用权益法核算的,在处置时将原计入所有者权益的其他综合收益部分按相应的比例采用与被投资单位直接处置

相关资产或负债相同的基础进行会计处理。因被投资方除净损益、其他综合收益和利润分配以外的其他所有者权益变动而确认的所有者权益，按比例结转入当期损益。

采用成本法核算的长期股权投资，处置后剩余股权仍采用成本法核算的，其在取得对被投资单位的控制之前因采用权益法核算或金融工具确认和计量准则核算而确认的其他综合收益，采用与被投资单位直接处置相关资产或负债相同的基础进行会计处理，并按比例结转当期损益；因采用权益法核算而确认的被投资单位净资产中除净损益、其他综合收益和利润分配以外的其他所有者权益变动按比例结转当期损益。

本公司因处置部分股权投资丧失了对被投资单位的控制的，在编制个别财务报表时，处置后的剩余股权能够对被投资单位实施共同控制或施加重大影响的，改按权益法核算，并对该剩余股权视同自取得时即采用权益法核算进行调整；处置后的剩余股权不能对被投资单位实施共同控制或施加重大影响的，改按金融工具确认和计量准则的有关规定进行会计处理，其在丧失控制之日的公允价值与账面价值之间的差额计入当期损益。对于本公司取得对被投资单位的控制之前，因采用权益法核算或金融工具确认和计量准则核算而确认的其他综合收益，在丧失对被投资单位控制时采用与被投资单位直接处置相关资产或负债相同的基础进行会计处理，因采用权益法核算而确认的被投资单位净资产中除净损益、其他综合收益和利润分配以外的其他所有者权益变动在丧失对被投资单位控制时结转入当期损益。其中，处置后的剩余股权采用权益法核算的，其他综合收益和其他所有者权益按比例结转；处置后的剩余股权改按金融工具确认和计量准则进行会计处理的，其他综合收益和其他所有者权益全部结转。

本公司因处置部分股权投资丧失了对被投资单位的共同控制或重大影响的，处置后的剩余股权改按金融工具确认和计量准则核算，其在丧失共同控制或重大影响之日的公允价值与账面价值之间的差额计入当期损益。原股权投资因采用权益法核算而确认的其他综合收益，在终止采用权益法核算时采用与被投资单位直接处置相关资产或负债相同的基础进行会计处理，因被投资方除净损益、其他综合收益和利润分配以外的其他所有者权益变动而确认的所有者权益，在终止采用权益法时全部转入当期投资收益。

（十三）固定资产

1. 确认条件

固定资产是指为生产商品、提供劳务、出租或经营管理而持有的，使用寿命超过一个会计年度的有形资产。固定资产仅在与有关的经济利益很可能流入本公司，且其成本能够可靠地计量时才予以确认。

2. 折旧方法

固定资产从达到预定可使用状态的次月起，采用年限平均法在使用寿命内计提折旧。各类固定资产的使用寿命、预计净残值和年折旧率如下：

| 类别 | 折旧方法 | 折旧年限（年） | 残值率（%） | 年折旧率（%） |
|---------|-------|---------|--------|---------|
| 电子设备及其他 | 年限平均法 | 5 | 5 | 19.00 |

3. 固定资产的减值测试方法及减值准备计提方法

固定资产的减值测试方法和减值准备计提方法详见附注三、（十六）“长期资产减值”。

4. 其他说明

固定资产按成本并考虑预计弃置费用因素的影响进行初始计量。与固定资产有关的后续支出，如果与该固定资产有关的经济利益很可能流入且其成本能可靠地计量，则计入固定资产成本，并终止确认被替换部分的账面价值。除此以外的其他后续支出，在发生时计入当期损益。

当固定资产处于处置状态或预期通过使用或处置不能产生经济利益时，终止确认该固定资产。固定资产出售、转让、报废或毁损的处置收入扣除其账面价值和相关税费后的差额计入当期损益。

本公司至少于年度终了对固定资产的使用寿命、预计净残值和折旧方法进行复核，如发生改变则作为会计估计变更处理。

（十四）借款费用

借款费用包括借款利息、折价或溢价的摊销、辅助费用以及因外币借款而发生的汇兑差额等。可直接归属于符合资本化条件的资产的购建或者生产的借款费用，在资产支出已经发生、借款费用已经发生、为使资产达到预定可使用或可销售状态所必要的购建或生产活动已经开始时，开始资本化；构建或者生产的符合资本化条件的资产达到预定可使用状态或者可销售状态时，停止资本化。其余借款费用在发生当期确认为费用。

专门借款当期实际发生的利息费用，减去尚未动用的借款资金存入银行取得的利息收入或进行暂时性投资取得的投资收益后的金额予以资本化；一般借款根据累计资产支

出超过专门借款部分的资产支出加权平均数乘以所占用一般借款的资本化率，确定资本化金额。资本化率根据一般借款的加权平均利率计算确定。

资本化期间内，外币专门借款的汇兑差额全部予以资本化；外币一般借款的汇兑差额计入当期损益。

符合资本化条件的资产指需要经过相当长时间的购建或者生产活动才能达到预定可使用或可销售状态的固定资产、投资性房地产和存货等资产。

如果符合资本化条件的资产在购建或生产过程中发生非正常中断、并且中断时间连续超过 3 个月的，暂停借款费用的资本化，直至资产的购建或生产活动重新开始。

（十五）使用权资产

使用权资产的确定方法及会计处理方法，参见本附注三、（二十四）“租赁”。

（十六）长期资产减值

对于固定资产、在建工程、使用权资产、使用寿命有限的无形资产、以成本模式计量的投资性房地产及对子公司、合营企业、联营企业的长期股权投资等非流动非金融资产，本公司于资产负债表日判断是否存在减值迹象。如存在减值迹象的，则估计其可收回金额，进行减值测试。商誉、使用寿命不确定的无形资产和尚未达到可使用状态的无形资产，无论是否存在减值迹象，每年均进行减值测试。

减值测试结果表明资产的可收回金额低于其账面价值的，按其差额计提减值准备并计入减值损失。可收回金额为资产的公允价值减去处置费用后的净额与资产预计未来现金流量的现值两者之间的较高者。资产的公允价值根据公平交易中销售协议价格确定；不存在销售协议但存在资产活跃市场的，公允价值按照该资产的买方出价确定；不存在销售协议和资产活跃市场的，则以可获取的最佳信息为基础估计资产的公允价值。处置费用包括与资产处置有关的法律费用、相关税费、搬运费以及为使资产达到可销售状态所发生的直接费用。资产预计未来现金流量的现值，按照资产在持续使用过程中和最终处置时所产生的预计未来现金流量，选择恰当的折现率对其进行折现后的金额加以确定。资产减值准备按单项资产为基础计算并确认，如果难以对单项资产的可收回金额进行估计的，以该资产所属的资产组确定资产组的可收回金额。资产组是能够独立产生现金流入的最小资产组合。

在财务报表中单独列示的商誉，在进行减值测试时，将商誉的账面价值分摊至预期从企业合并的协同效应中受益的资产组或资产组组合。测试结果表明包含分摊的商誉的

资产组或资产组组合的可收回金额低于其账面价值的，确认相应的减值损失。减值损失金额先抵减分摊至该资产组或资产组组合的商誉的账面价值，再根据资产组或资产组组合中除商誉以外的其他各项资产的账面价值所占比重，按比例抵减其他各项资产的账面价值。

上述资产减值损失一经确认，以后期间不予转回价值得以恢复的部分。

（十七）长期待摊费用

长期待摊费用为已经发生但应由报告期和以后各期负担的分摊期限在一年以上的各项费用。本公司的长期待摊费用主要包括装修费等，长期待摊费用在预计受益期间按直线法摊销。

| 项目 | 摊销方法 | 摊销年限 |
|-----|-------|------|
| 装修费 | 年限平均法 | 36 月 |

（十八）职工薪酬

职工薪酬，是指本公司为获得职工提供的服务或解除劳动关系而给予的除股份支付以外各种形式的报酬或补偿。职工薪酬包括短期薪酬、离职后福利、辞退福利和其他长期职工福利。本公司提供给职工配偶、子女、受赡养人、已故员工遗属及其他受益人等的福利，也属于职工薪酬。

1. 短期薪酬

短期薪酬，是指预期在职工提供相关服务的年度报告期间结束后十二个月内将全部予以支付的职工薪酬，因解除与职工的劳动关系给予的补偿除外。本公司在职工提供服务的会计期间，将实际发生的短期薪酬确认为负债，并按照受益对象计入当期损益或相关资产成本；其中，非货币性福利按照公允价值计量。

2. 离职后福利

离职后福利主要包括基本养老保险、失业保险以及年金等。离职后福利计划采用设定提存计划的，相应的应缴存金额于发生时计入相关资产成本或当期损益。

3. 辞退福利

辞退福利，是指在职工劳动合同到期之前解除与职工的劳动关系，或者为鼓励职工自愿接受裁减而给予职工的补偿。在公司不能单方面撤回解除劳动关系计划或裁减建议时和确认与涉及支付辞退福利的重组相关的成本费用时两者孰早日，确认因解除与职工

的劳动关系给予补偿而产生的负债，同时计入当期损益。公司按照辞退计划条款的规定，合理预计并确认辞退福利产生的应付职工薪酬。辞退福利预期在其确认的年度报告期结束后十二个月内完全支付的，适用短期薪酬的相关规定；辞退福利预期在年度报告期结束后十二个月内不能完全支付的，适用其他长期职工福利的有关规定。

职工内部退休计划采用与上述辞退福利相同的原则处理。本公司将自职工停止提供服务日至正常退休日的期间拟支付的内退人员工资和缴纳的社会保险费等，在符合预计负债确认条件时，计入当期损益（辞退福利）。

（十九）租赁负债

租赁负债的确定方法及会计处理方法，参见本附注三、（二十四）“租赁”。

（二十）风险准备金

风险准备金是指本公司用于弥补增信业务、债权类业务等主营业务可能性损失而计提的准备。包括一般准备金、增信责任准备金、增信业务专项准备金、债权类业务专项准备金和特种准备金。

1.一般准备金

一般准备金按当年净利润的 10%提取。

2.增信责任准备金

增信责任准备金按照当期累计未到期责任对应的增信收入的一定比例计提。计提比例根据增信对象主体信用评级确定。

3.专项准备金（增信业务专项准备金和债权类业务专项准备金）

专项准备金根据业务风险分类结果，按照增信或债权金额差异化计提，用于弥补已识别风险水平变化导致的可能性损失。

4.特种准备金

在重大突发事件等特殊事项发生后，针对某一国家、地区、行业或某一类风险而计提的准备。

（二十一）收入

收入是本公司在日常活动中形成的、会导致股东权益增加且与股东投入资本无关的经济利益的总流入。

本公司收入确认的具体方法如下：

1.增信收入

增信收入是公司承担一定的风险责任而向借款人收取的增信费,或者是投保人为将其风险转嫁给公司而支付的代价。本公司增信收入同时满足下列条件时才能予以确认:

- (1) 增信合同成立并承担相应的增信责任;
- (2) 与增信合同相关的经济利益很可能流入;
- (3) 与增信合同相关的收入能够可靠地计量。

2.服务咨询收入

根据有关合同或协议,按权责发生制确认收入。

3.租赁收入

采用直线法将收到的租金在租赁期限内确认为收益。或有租金在实际发生时确认为当期租赁收入。

4.其他收入

包括手续费收入等,在同时满足一下条件时予以确认:

- (1) 与交易相关的经济利益能够流入公司;
- (2) 收入的金额能够可靠地计量。

(二十二) 政府补助

政府补助是指本公司从政府无偿取得货币性资产和非货币性资产,分为与资产相关的政府补助和与收益相关的政府补助,不包括政府以投资者身份并享有相应所有者权益而投入的资本。与资产相关的政府补助,是指本公司取得的、用于购建或以其他方式形成长期资产的政府补助。与收益相关的政府补助,是指除与资产相关的政府补助之外的政府补助。

与资产相关的政府补助,冲减相关资产账面价值或确认为递延收益。确认为递延收益的,在相关资产使用寿命内按照合理、系统的方法分期计入当期损益(与本公司日常活动相关的,计入其他收益;与本公司日常活动无关的,计入营业外收入);

与收益相关的政府补助,用于补偿本公司以后期间的相关成本费用或损失的,确认为递延收益,并在确认相关成本费用或损失的期间,计入当期损益(与本公司日常活动相关的,计入其他收益;与本公司日常活动无关的,计入营业外收入)或冲减相关成本费用或损失;用于补偿本公司已发生的相关成本费用或损失的,直接计入当期损益(与本公司日常活动相关的,计入其他收益;与本公司日常活动无关的,计入营业外收入)或冲减相关成本费用或损失。

本公司取得的政策性优惠贷款贴息，区分以下两种情况，分别进行会计处理：

1. 财政将贴息资金拨付给贷款银行，由贷款银行以政策性优惠利率向本公司提供贷款的，本公司以实际收到的借款金额作为借款的入账价值，按照借款本金和该政策性优惠利率计算相关借款费用。

2. 财政将贴息资金直接拨付给本公司的，本公司将对应的贴息冲减相关借款费用。

(二十三) 递延所得税资产/递延所得税负债

所得税包括当期所得税和递延所得税。除确认为其他综合收益或直接计入股东权益的交易和事项相关的当期所得税和递延所得税计入其他综合收益或股东权益，以及企业合并产生的递延所得税调整商誉的账面价值外，其余当期所得税和递延所得税费用或收益计入当期损益。

1. 当期所得税

资产负债表日，对于当期和以前期间形成的当期所得税负债（或资产），以按照税法规定计算的预期应交纳（或返还）的所得税金额计量。计算当期所得税费用所依据的应纳税所得额系根据有关税法规定对本报告期税前会计利润作相应调整后计算得出。

2. 递延所得税资产及递延所得税负债

本公司通常根据资产与负债在资产负债表日的账面价值与计税基础之间的暂时性差异，采用资产负债表债务法将应纳税暂时性差异或可抵扣暂时性差异对所得税的影响额确认和计量为递延所得税负债或递延所得税资产。本公司不对递延所得税资产和递延所得税负债进行折现。

与商誉的初始确认有关，以及与既不是企业合并、发生时也不影响会计利润和应纳税所得额（或可抵扣亏损）的交易中产生的资产或负债的初始确认有关的应纳税暂时性差异，不予确认有关的递延所得税负债。此外，对与子公司、联营企业及合营企业投资相关的应纳税暂时性差异，如果本公司能够控制暂时性差异转回的时间，而且该暂时性差异在可预见的未来很可能不会转回，也不予确认有关的递延所得税负债。除上述例外情况，本公司确认其他所有应纳税暂时性差异产生的递延所得税负债。

与既不是企业合并、发生时也不影响会计利润和应纳税所得额（或可抵扣亏损）的交易中产生的资产或负债的初始确认有关的可抵扣暂时性差异，不予确认有关的递延所得税资产。此外，对与子公司、联营企业及合营企业投资相关的可抵扣暂时性差异，如果暂时性差异在可预见的未来不是很可能转回，或者未来不是很可能获得用来抵扣可抵

扣暂时性差异的应纳税所得额，不予确认有关的递延所得税资产。除上述例外情况，本公司以很可能取得用来抵扣可抵扣暂时性差异的应纳税所得额为限，确认其他可抵扣暂时性差异产生的递延所得税资产。

资产负债表日，递延所得税资产及递延所得税负债在同时满足以下条件时以抵销后的净额列示：

（1）纳税主体拥有以净额结算当期所得税资产及当期所得税负债的法定权利；

（2）递延所得税资产及递延所得税负债是与同一税收征管部门对同一纳税主体征收的所得税相关或者是对不同的纳税主体相关，但在未来每一具有重要性的递延所得税资产及负债转回的期间内，涉及的纳税主体意图以净额结算当期所得税资产和负债或是同时取得资产、清偿负债。

（二十四）租赁

租赁是指本公司让渡或取得了在一定期间内控制一项或多项已识别资产使用的权利以换取或支付对价的合同。在一项合同开始日，本公司评估合同是否为租赁或包含租赁。合同中同时包含多项单独租赁的，本公司将合同予以分拆，并分别各项单独租赁进行会计处理。同时符合下列条件的，使用已识别资产的权利构成合同中的一项单独租赁：①承租人可从单独使用该资产或将其与易于获得的其他资源一起使用中获利；②该资产与合同中的其他资产不存在高度依赖或高度关联关系。

1. 本公司作为承租人

（1）初始计量

在租赁期开始日，本公司将可在租赁期内使用租赁资产的权利确认为使用权资产，将尚未支付的租赁付款额的现值确认为租赁负债，短期租赁和低价值资产租赁除外。使用权资产，是指承租人可在租赁期内使用租赁资产的权利。在租赁期开始日，使用权资产按照成本进行初始计量。该成本包括：租赁负债的初始计量金额；在租赁期开始日或之前支付的租赁付款额，存在租赁激励的，扣除已享受的租赁激励相关金额；承租人发生的初始直接费用；承租人为拆卸及移除租赁资产、复原租赁资产所在场地或将租赁资产恢复至租赁条款约定状态预计将发生的成本。在计算租赁付款额的现值时，本公司采用租赁内含利率作为折现率；无法确定租赁内含利率的，采用承租人增量借款利率作为折现率。

（2）后续计量

本公司参照《企业会计准则第 4 号——固定资产》有关折旧规定对使用权资产计提折旧（详见本附注三、（十三）“固定资产”），能够合理确定租赁期届满时取得租赁资产所有权的，本公司在租赁资产剩余使用寿命内计提折旧。无法合理确定租赁期届满时能够取得租赁资产所有权的，本公司在租赁期与租赁资产剩余使用寿命两者孰短的期间内计提折旧。

对于租赁负债，应当按照租赁期开始日尚未支付的租赁付款额的现值进行初始计量。租赁付款额包括以下五项内容：固定付款额及实质固定付款额，存在租赁激励的，扣除租赁激励相关金额；取决于指数或比率的可变租赁付款额；购买选择权的行权价格，前提是承租人合理确定将行使该选择权；行使终止租赁选择权需支付的款项，前提是租赁期反映出承租人将行使终止租赁选择权；根据承租人提供的担保余值预计应支付的款项。租赁付款额与其现值之间的差额作为未确认融资费用，在租赁期各个期间内按照确认租赁付款额现值的折现率计算其在租赁期内各期间的利息费用，并计入当期损益或计入相关资产成本。未纳入租赁负债计量的可变租赁付款额于实际发生时计入当期损益或计入相关资产成本。

租赁期开始日后，当实质固定付款额发生变动、担保余值预计的应付金额发生变化、用于确定租赁付款额的指数或比率发生变动、购买选择权、续租选择权或终止选择权的评估结果或实际行权情况发生变化时，本公司按照变动后的租赁付款额的现值重新计量租赁负债，并相应调整使用权资产的账面价值。使用权资产账面价值已调减至零，但租赁负债仍需进一步调减的，本公司将剩余金额计入当期损益。

（3）使用权资产的减值测试方法及减值准备计提方法

使用权资产的减值测试方法和减值准备计提方法详见附注三、（十六）“长期资产减值”。

（4）短期租赁和低价值资产租赁

对于短期租赁（在租赁开始日租赁期不超过 12 个月的租赁）和低价值资产租赁，本公司采取简化处理方法，不确认使用权资产和租赁负债，而在租赁期内各个期间按照直线法或其他系统合理的方法将租赁付款额计入相关资产成本或当期损益。

2. 本公司作为出租人

本公司在租赁开始日，基于交易的实质，将租赁分为融资租赁和经营租赁。融资租赁是指实质上转移了与租赁资产所有权有关的几乎全部风险和报酬的租赁。经营租赁是指除融资租赁以外的其他租赁。

（1）经营租赁

本公司采用直线法将经营租赁的租赁收款额确认为租赁期内各期间的租金收入。与经营租赁有关的未计入租赁收款额的可变租赁付款额，于实际发生时计入当期损益。

（2）融资租赁

于租赁期开始日，本公司确认应收融资租赁款，并终止确认融资租赁资产。本公司对应收融资租赁款进行初始计量时，将租赁投资净额作为应收融资租赁款的入账价值。租赁投资净额为未担保余值和租赁期开始日尚未收到的租赁收款额按照租赁内含利率折现的现值之和。本公司按照固定的周期性利率计算并确认租赁期内各个期间的利息收入。

应收融资租赁款的终止确认和减值按照本附注“三、（十）金融工具”进行会计处理。

本公司取得的未纳入租赁投资净额计量的可变租赁付款额在实际发生时计入当期损益。

3. 租赁变更的会计处理

（1）租赁变更作为一项单独租赁

租赁发生变更且同时符合下列条件的，本公司将该租赁变更作为一项单独租赁进行会计处理：该租赁变更通过增加一项或多项租赁资产的使用权而扩大了租赁范围；增加的对价与租赁范围扩大部分的单独价格按该合同情况调整后的金额相当。

（2）租赁变更未作为一项单独租赁

本公司作为承租人：在租赁变更生效日，本公司重新确定租赁期，并采用修订后的折现率对变更后的租赁付款额进行折现，以重新计量租赁负债。在计算变更后租赁付款额的现值时，采用剩余租赁期间的租赁内含利率作为折现率；无法确定剩余租赁期间的租赁内含利率的，采用租赁变更生效日的增量借款利率作为折现率。就上述租赁负债调整的影响，区分以下情形进行会计处理：租赁变更导致租赁范围缩小或租赁期缩短的，调减使用权资产的账面价值，并将部分终止或完全终止租赁的相关利得或损失计入当期损益；其他租赁变更，相应调整使用权资产的账面价值。

本公司作为出租人：经营租赁发生变更的，本公司自变更生效日起将其作为一项新租赁进行会计处理，与变更前租赁有关的预收或应收租赁收款额视为新租赁的收款额。融资租赁的变更未作为一项单独租赁进行会计处理的，本公司分别下列情形对变更后的租赁进行处理：如果租赁变更在租赁开始日生效，该租赁会被分类为经营租赁的，本公司自租赁变更生效日开始将其作为一项新租赁进行会计处理，并以租赁变更生效日前的租赁投资净额作为租赁资产的账面价值；如果租赁变更在租赁开始日生效，该租赁会被分类为融资租赁的，本公司按照关于修改或重新议定合同的规定进行会计处理。

4. 售后租回

本公司按照附注三、（二十一）“收入”的规定，评估确定售后租回交易中的资产转让是否属于销售。

（1）本公司作为卖方（承租人）

售后租回交易中的资产转让不属于销售的，本公司继续确认被转让资产，同时确认一项与转让收入等额的金融负债，并按照附注三、（十）“金融工具”对该金融负债进行会计处理。该资产转让属于销售的，本公司按原资产账面价值中与租回获得的使用权有关的部分，计量售后租回所形成的使用权资产，并仅就转让至出租人的权利确认相关利得或损失。

（2）本公司作为买方（出租人）

售后租回交易中的资产转让不属于销售的，本公司不确认被转让资产，但确认一项与转让收入等额的金融资产，并按照附注三、（十）对该金融资产进行会计处理。该资产转让属于销售的，本公司根据其他适用的企业会计准则对资产购买进行会计处理，并对资产出租进行会计处理。

（二十五）公允价值计量

公允价值是市场参与者在计量日发生的有序交易中，出售资产所能收到或者转移一项负债所需支付的价格。无论公允价值是可观察到的还是采用估值技术估计的，在本财务报表中计量和披露的公允价值均在此基础上予以确定。

1. 估值技术

本公司以公允价值计量相关资产或负债时，采用在当前情况下适用并且有足够可利用数据和其他信息支持的估值技术。使用的估值技术主要包括市场法、收益法和成本

法。本公司使用其中一种或多种估值技术相一致的方法计量公允价值，充分考虑各估值结果的合理性，选取在当前情况下最能代表公允价值的金额作为公允价值。

公允价值计量基于输入值的可观察程度以及该等输入值对公允价值计量整体的重要性，被划分为三个层次：

第一层次输入值是在计量日能够取得的相同资产或负债在活跃市场上未经调整的报价。活跃市场，是指相关资产或负债的交易量和交易频率足以持续提供定价信息的市场。第二层次输入值是除第一层次输入值外相关资产或负债直接或间接可观察的输入值。第二层次输入值包括：①活跃市场中类似资产或负债的报价。②非活跃市场中相同或类似资产或负债的报价。③除报价以外的其他可观察输入值，包括在正常报价间隔期间可观察的利率、收益率曲线、隐含波动率、信用利差等。④市场验证的输入值。第三层次输入值是不可观察输入值，本公司只有在相关资产或负债不存在市场活动或者市场活动很少导致相关可观察输入值无法取得或取得不切实可行的情况下，才使用第三层次输入值。

本公司在以公允价值计量资产和负债时，首先使用第一层次输入值，其次使用第二层次输入值，最后使用第三层次输入值。

2. 会计处理方法

本公司以公允价值计量相关资产或负债、公允价值变动应当计入当期损益还是其他综合收益等会计处理问题，由要求或允许本公司采用公允价值进行计量或披露的其他相关会计准则规范。

（二十六）其他重要的会计政策和会计估计

1. 终止经营

终止经营，是指满足下列条件之一的已被本公司处置或划归为持有待售的、在经营和编制财务报表时能够单独区分的组成部分：①该组成部分代表一项独立的主要业务或一个主要经营地区；②该组成部分是拟对一项独立的主要业务或一个主要经营地区进行处置计划的一部分；③该组成部分是仅仅为了再出售而取得的子公司。

2. 债务重组

（1）本公司作为债权人

本公司在收取债权现金流量的合同权力终止时终止确认债权。以资产清偿债务或者将债务转为权益工具方式进行债务重组的，本公司在相关资产符合其定义和确认条件时予以确认。

以资产清偿债务方式进行债务重组的，本公司初始确认受让的非金融资产时，以成本计量。存货的成本，包括放弃债权的公允价值和使该资产达到当前位置和状态所发生的可直接归属于该资产的税金、运输费、装卸费、保险费等其他成本。对联营企业或合营企业投资的成本，包括放弃债权的公允价值和可直接归属于该资产的税金等其他成本。投资性房地产的成本，包括放弃债权的公允价值和可直接归属于该资产的税金等其他成本。固定资产的成本，包括放弃债权的公允价值和使该资产达到预定可使用状态前所发生的可直接归属于该资产的税金、运输费、装卸费、安装费、专业人员服务费等其他成本。生物资产的成本，包括放弃债权的公允价值和可直接归属于该资产的税金、运输费、保险费等其他成本。无形资产的成本，包括放弃债权的公允价值和可直接归属于使该资产达到预定用途所发生的税金等其他成本。将债务转为权益工具方式进行的债务重组导致债权人将债权转为对联营企业或合营企业的权益性投资的，本公司按照放弃债权的公允价值和可直接归属于该资产的税金等其他成本计量其初始投资成本。放弃债权的公允价值与账面价值之间的差额计入当期损益。

采用修改其他条款方式进行债务重组的，本公司按照本附注“三、（十）金融工具”确认和计量重组债权。

以多项资产清偿债务或者组合方式进行债务重组的，本公司首先按照本附注“三、（十）金融工具”确认和计量受让的金融资产和重组债权，然后按照受让的金融资产以外的各项资产的公允价值比例，对放弃债权的公允价值扣除受让金融资产和重组债权确认金额后的净额进行分配，并以此为基础按照前述方法分别确定各项资产的成本。放弃债权的公允价值与账面价值之间的差额，应当计入当期损益。

（2）本公司作为债务人

本公司在债务的现时义务解除时终止确认债务。

以资产清偿债务方式进行债务重组的，本公司在相关资产和所清偿债务符合终止确认条件时予以终止确认，所清偿债务账面价值与转让资产账面价值之间的差额计入当期损益。

将债务转为权益工具方式进行债务重组的,本公司在所清偿债务符合终止确认条件时予以终止确认。本公司初始确认权益工具时按照权益工具的公允价值计量,权益工具的公允价值不能可靠计量的,按照所清偿债务的公允价值计量。所清偿债务账面价值与权益工具确认金额之间的差额,应当计入当期损益。

采用修改其他条款方式进行债务重组的,本公司按照本附注“三、(十)金融工具”确认和计量重组债务。

以多项资产清偿债务或者组合方式进行债务重组的,本公司按照前述方法确认和计量权益工具和重组债务,所清偿债务的账面价值与转让资产的账面价值以及权益工具和重组债务的确认金额之和的差额,计入当期损益。

(二十七) 重要会计政策、会计估计的变更

1. 会计政策变更

本报告期内,本公司无重大会计政策变更。

2. 会计估计变更

本报告期内,本公司无重大会计估计变更。

(二十八) 其他

无

四、税项

(一) 主要税种及税率

| 税种 | 具体税率情况 | 具体税率情况 |
|---------|---|--------|
| 增值税 | 按税法规定计算的销售货物和应税劳务收入为基础计算销项税额,在扣除当期允许抵扣的进项税额后,差额部分为应交增值税 | 6%、9% |
| 城市维护建设税 | 按实际缴纳的增值税计缴 | 7% |
| 教育费附加 | 按实际缴纳的增值税计缴 | 3% |
| 地方教育附加 | 按实际缴纳的增值税计缴 | 2% |
| 企业所得税 | 按应纳税所得额计缴 | 25% |

五、财务报表项目注释

以下注释项目除非特别指出，期初指 2025 年 1 月 1 日，期末指 2025 年 12 月 31 日，本期/本年指 2025 年度，上期/上年指 2024 年度。

（一）货币资金

| 项目 | 期末余额 | 期初余额 |
|-----------|-------------------------|-------------------------|
| 银行存款 | 4,243,437,333.47 | 3,271,127,779.77 |
| 其他货币资金 | 5,119,765,586.40 | 4,135,840,636.54 |
| 合计 | 9,363,202,919.87 | 7,406,968,416.31 |

1. 受到限制的货币资金明细如下：

| 项目 | 期末余额 | 期初余额 |
|-------------|-------------------------|-------------------------|
| 其他货币资金-定期存单 | 5,117,300,000.00 | 3,967,550,000.00 |
| 其他货币资金-保证金 | 1,400.32 | 150,053,638.27 |
| 合计 | 5,117,301,400.32 | 4,117,603,638.27 |

（二）应收账款

1. 按账龄披露

| 账龄 | 期末余额 | 期初余额 |
|-----------|---------------------|----------------------|
| 1 年以内 | 3,436,127.21 | 12,884,270.56 |
| 小计 | 3,436,127.21 | 12,884,270.56 |
| 减：坏账准备 | 171,806.36 | 644,213.53 |
| 合计 | 3,264,320.85 | 12,240,057.03 |

2. 按坏账计提方法分类列示

| 类别 | 期末余额 | | | | 账面价值 |
|-------------------------------|--------------|--------|------------|----------|--------------|
| | 账面余额 | | 坏账准备 | | |
| | 金额 | 比例 (%) | 金额 | 计提比例 (%) | |
| 1. 根据信用风险单独测试并单项计提信用减值损失的应收账款 | - | - | - | - | - |
| 2. 按组合计提坏账准备的应收账款 | 3,436,127.21 | 100.00 | 171,806.36 | 5.00 | 3,264,320.85 |

| 类别 | 期末余额 | | | | |
|--------------|---------------------|---------------|-------------------|-------------|---------------------|
| | 账面余额 | | 坏账准备 | | 账面价值 |
| | 金额 | 比例 (%) | 金额 | 计提比例 (%) | |
| 其中：账龄组合 | 3,436,127.21 | 100.00 | 171,806.36 | 5.00 | 3,264,320.85 |
| 关联方组合（合并范围内） | - | - | - | - | - |
| 无风险组合 | - | - | - | - | - |
| 合计 | 3,436,127.21 | 100.00 | 171,806.36 | 5.00 | 3,264,320.85 |

续：

| 类别 | 期初余额 | | | | |
|------------------------------|----------------------|---------------|-------------------|-------------|----------------------|
| | 账面余额 | | 坏账准备 | | 账面价值 |
| | 金额 | 比例 (%) | 金额 | 计提比例 (%) | |
| 1.根据信用风险单独测试并单项计提信用减值损失的应收账款 | - | - | - | - | - |
| 2.按组合计提坏账准备的应收账款 | 12,884,270.56 | 100.00 | 644,213.53 | 5.00 | 12,240,057.03 |
| 其中：账龄组合 | 12,884,270.56 | 100.00 | 644,213.53 | 5.00 | 12,240,057.03 |
| 关联方组合（合并范围内） | - | - | - | - | - |
| 无风险组合 | - | - | - | - | - |
| 合计 | 12,884,270.56 | 100.00 | 644,213.53 | 5.00 | 12,240,057.03 |

(1) 按信用风险特征划分的账龄分析法组合

| 项目 | 期末余额 | | |
|-----------|---------------------|-------------------|----------|
| | 账面余额 | 坏账准备 | 计提比例 (%) |
| 1 年以内 | 3,436,127.21 | 171,806.36 | 5.00 |
| 合计 | 3,436,127.21 | 171,806.36 | - |

3.坏账准备的情况

| 类别 | 期初余额 | 本年变动金额 | 期末余额 |
|----|------|--------|------|
|----|------|--------|------|

| | | 计提 | 收回或转回 | 转销 或核 销 | 其他 变动 | |
|--|-------------------|-------------------|-------------------|---------------|----------|-------------------|
| 根据信用风 险单独测试 并单项计提 信用减值损 失的应收账 款 | - | - | - | - | - | - |
| 按信用风险 特征划分的 账龄分析法 组合 | 644,213.53 | 171,806.36 | 644,213.53 | - | - | 171,806.36 |
| 合计 | 644,213.53 | 171,806.36 | 644,213.53 | - | - | 171,806.36 |

注：本年无收回或转回金额重要的坏账准备

4.本年实际转销或核销的应收账款情况

无

5.按欠款方归集的期末余额前五名的应收账款情况

| 单位名称 | 期末余额 | 占应收账款合计数的比例(%) | 坏账准备 |
|-----------|---------------------|----------------|-------------------|
| 公司 1 | 2,055,111.12 | 59.81 | 102,755.56 |
| 公司 2 | 603,270.44 | 17.56 | 30,163.52 |
| 公司 3 | 262,038.79 | 7.63 | 13,101.94 |
| 公司 4 | 246,666.66 | 7.18 | 12,333.33 |
| 公司 5 | 139,278.56 | 4.05 | 6,963.93 |
| 合计 | 3,306,365.57 | 96.23 | 165,318.28 |

(三) 预付账款

1.预付款项按账龄列示

| 账龄 | 期末余额 | 期初余额 |
|----|------|------|
|----|------|------|

| | 金额 | 比例 (%) | 金额 | 比例 (%) |
|-----------|------------------|---------------|-------------------|---------------|
| 1 年以内 | 26,230.20 | 100.00 | 216,525.17 | 100.00 |
| 合计 | 26,230.20 | 100.00 | 216,525.17 | 100.00 |

注：本年度无账龄超过 1 年且金额重要的预付款项情况。

2. 本年年末无按预付对象归集的大额预付款情况。

(四) 其他应收款

| 项目 | 期末余额 | 期初余额 |
|-----------|-------------------|---------------------|
| 应收利息 | - | - |
| 应收股利 | - | - |
| 其他应收款项 | 555,798.42 | 1,259,695.42 |
| 合计 | 555,798.42 | 1,259,695.42 |

1. 按账龄披露

| 账龄 | 期末余额 | 期初余额 |
|-----------|-------------------|---------------------|
| 1 年以内 | 70,278.12 | 651,147.89 |
| 1 至 2 年 | 13,000.00 | 676,886.15 |
| 2 至 3 年 | 676,886.15 | - |
| 小计 | 760,164.27 | 1,328,034.04 |
| 减：坏账准备 | 204,365.85 | 68,338.62 |
| 合计 | 555,798.42 | 1,259,695.42 |

2. 按坏账计提方法分类披露

| 类别 | 期末余额 | | | | 账面价值 |
|---------------------|------------|--------|------------|----------|------------|
| | 账面余额 | | 坏账准备 | | |
| | 金额 | 比例 (%) | 金额 | 计提比例 (%) | |
| 1. 按单项计提坏账准备 | - | - | - | - | - |
| 2. 根据信用风险特征组合计提坏账准备 | 760,164.27 | 100.00 | 204,365.85 | 26.88 | 555,798.42 |
| 其中： | | | | | |
| 账龄组合 | 689,886.15 | 90.75 | 204,365.85 | 29.62 | 485,520.30 |

| 类别 | 期末余额 | | | | |
|-----------|-------------------|---------------|-------------------|--------------|-------------------|
| | 账面余额 | | 坏账准备 | | 账面价值 |
| | 金额 | 比例 (%) | 金额 | 计提比例 (%) | |
| 低风险组合 | 70,278.12 | 9.25 | - | - | 70,278.12 |
| 合计 | 760,164.27 | 100.00 | 204,365.85 | 26.88 | 555,798.42 |

续:

| 类别 | 期初余额 | | | | |
|------------------------|---------------------|---------------|------------------|-------------|---------------------|
| | 账面余额 | | 坏账准备 | | 账面价值 |
| | 金额 | 比例 (%) | 金额 | 计提比例 (%) | |
| 1.按单项计提坏账准备 | - | - | - | - | - |
| 2.根据信用风险特征组合计提 坏账准备 | 1,328,034.04 | 100.00 | 68,338.62 | 5.15 | 1,259,695.42 |
| 其中: | | | | | |
| 账龄组合 | 689,886.15 | 51.95 | 68,338.62 | 9.91 | 621,547.53 |
| 低风险组合 | 638,147.89 | 48.05 | - | - | 638,147.89 |
| 合计 | 1,328,034.04 | 100.00 | 68,338.62 | 5.15 | 1,259,695.42 |

3.按款项性质分类情况

| 款项性质 | 期末余额 | 期初余额 |
|-------------|-------------------|---------------------|
| 押金及保证金 | 689,886.15 | 689,886.15 |
| 代缴社保、公积金及年金 | 70,278.12 | 638,147.89 |
| 合计 | 760,164.27 | 1,328,034.04 |

4.坏账准备计提情况

| 坏账准备 | 第一阶段 | 第二阶段 | 第三阶段 | 合计 |
|----------|--------------------|------------------------------|------------------------------|-----------|
| | 未来 12 个月预 期信用损失 | 整个存续期预 期信用损失(未 发生信用减值) | 整个存续期预 期信用损失(已 发生信用减值) | |
| 期初余额 | 68,338.62 | - | - | 68,338.62 |
| 期初余额在本年: | - | - | - | - |

| 坏账准备 | 第一阶段 | 第二阶段 | 第三阶段 | 合计 |
|-------------|-------------------|----------------------|----------------------|-------------------|
| | 未来 12 个月预期信用损失 | 整个存续期预期信用损失(未发生信用减值) | 整个存续期预期信用损失(已发生信用减值) | |
| ——转入第二阶段 | - | - | - | - |
| ——转入第三阶段 | - | - | - | - |
| ——转回第二阶段 | - | - | - | - |
| ——转回第一阶段 | - | - | - | - |
| 本年计提 | 136,027.23 | - | - | 136,027.23 |
| 本年转回 | - | - | - | - |
| 本年转销 | - | - | - | - |
| 本年核销 | - | - | - | - |
| 其他变动 | - | - | - | - |
| 期末余额 | 204,365.85 | - | - | 204,365.85 |

5.坏账准备的情况

| 类别 | 期初余额 | 本年变动金额 | | | | 期末余额 |
|-----------------------------|------------------|-------------------|-------|-------|------|-------------------|
| | | 计提 | 收回或转回 | 转销或核销 | 其他变动 | |
| 根据信用风险单独测试并单项计提信用减值损失的其他应收款 | - | - | - | - | - | - |
| 按信用风险特征划分的账龄分析法组合 | 68,338.62 | 136,027.23 | - | - | - | 204,365.85 |
| 合计 | 68,338.62 | 136,027.23 | - | - | - | 204,365.85 |

6.本年实际核销的其他应收款情况

无

(五) 债权投资**1. 债权投资情况**

| 项目 | 期末余额 | | | 期初余额 | | |
|-----------|-----------------------|------|-----------------------|-----------------------|----------|-----------------------|
| | 账面余额 | 减值准备 | 账面价值 | 账面余额 | 减值准备 | 账面价值 |
| 债权投资-成本 | 300,000,000.00 | | 300,000,000.00 | 250,000,000.00 | - | 250,000,000.00 |
| 债权投资-应计利息 | 250,000.00 | | 250,000.00 | 875,000.00 | - | 875,000.00 |
| 合计 | 300,250,000.00 | | 300,250,000.00 | 250,875,000.00 | - | 250,875,000.00 |

2. 债权投资账面余额如下

| 账面余额 | 第一阶段 | 第二阶段 | 第三阶段 | 合计 |
|-------------|-----------------------|------|------|-----------------------|
| 期初余额 | 250,875,000.00 | - | - | 250,875,000.00 |
| 期初余额在本年： | - | - | - | - |
| ——转入第二阶段 | - | - | - | - |
| ——转入第三阶段 | - | - | - | - |
| ——转回第二阶段 | - | - | - | - |
| ——转回第一阶段 | - | - | - | - |
| 本年新增 | 1,904,216,666.67 | - | - | 1,904,216,666.67 |
| 本年终止确认 | 1,854,841,666.67 | - | - | 1,854,841,666.67 |
| 其他变动 | - | - | - | - |
| 期末余额 | 300,250,000.00 | - | - | 300,250,000.00 |

(六) 其他债权投资

| 项目 | 期末余额 | 期初余额 |
|--------------------------|----------------|------|
| 以公允价值计量且其变动计入其他综合收益的金融资产 | 404,409,338.34 | - |

| 项目 | 期末余额 | 期初余额 |
|----|----------------|------|
| 合计 | 404,409,338.34 | - |

(七) 其他非流动金融资产

| 项目 | 期末余额 | 期初余额 |
|------------------------|------------------|----------------|
| 以公允价值计量且其变动计入当期损益的金融资产 | 1,500,467,921.20 | 695,425,490.41 |
| 其中：债务工具投资 | 1,468,613,935.43 | 663,778,106.93 |
| 权益工具投资 | 31,853,985.77 | 31,647,383.48 |
| 合计 | 1,500,467,921.20 | 695,425,490.41 |

(八) 委托贷款

| 项目 | 期末余额 | | | 期初余额 | | |
|------|-------------------|------|-------------------|------------------|------|------------------|
| | 账面余额 | 减值准备 | 账面价值 | 账面余额 | 减值准备 | 账面价值 |
| 委托贷款 | 10,166,178,253.88 | - | 10,166,178,253.88 | 8,368,274,103.07 | - | 8,368,274,103.07 |
| 合计 | 10,166,178,253.88 | - | 10,166,178,253.88 | 8,368,274,103.07 | - | 8,368,274,103.07 |

1. 委托贷款账面余额变动如下：

| 账面余额 | 第一阶段 | 第二阶段 | 第三阶段 | 合计 |
|----------|-------------------|------|------|-------------------|
| 期初余额 | 8,368,274,103.07 | - | - | 8,368,274,103.07 |
| 期初余额在本期 | - | - | - | - |
| --转入第二阶段 | - | - | - | - |
| --转入第三阶段 | - | - | - | - |
| --转回第二阶段 | - | - | - | - |
| --转回第一阶段 | - | - | - | - |
| 本期新增 | 48,791,865,573.10 | - | - | 48,791,865,573.10 |
| 本期终止确认 | 46,993,961,422.29 | - | - | 46,993,961,422.29 |
| 其他变动 | - | - | - | - |
| 期末余额 | 10,166,178,253.88 | - | - | 10,166,178,253.88 |

2. 委托贷款分类管理情况

(1) 按风险分类

| 风险分类结果 | 期末余额 | | |
|--------|--------------------------|------|--------------------------|
| | 账面余额 | 减值准备 | 账面价值 |
| 正常类 | 10,166,178,253.88 | - | 10,166,178,253.88 |
| 合计 | 10,166,178,253.88 | - | 10,166,178,253.88 |

续:

| 风险分类结果 | 期初余额 | | |
|--------|-------------------------|------|-------------------------|
| | 账面余额 | 减值准备 | 账面价值 |
| 正常类 | 8,368,274,103.07 | - | 8,368,274,103.07 |
| 合计 | 8,368,274,103.07 | - | 8,368,274,103.07 |

(2) 按担保方式分类

| 担保方式 | 期末余额 | | |
|------------|--------------------------|------|--------------------------|
| | 账面余额 | 减值准备 | 账面价值 |
| 信用贷款 | 1,945,673,067.63 | - | 1,945,673,067.63 |
| 保证贷款 | 5,963,551,205.20 | - | 5,963,551,205.20 |
| 抵押贷款 | 182,236,332.53 | - | 182,236,332.53 |
| 保证+抵押贷款 | 1,448,890,227.66 | - | 1,448,890,227.66 |
| 保证+质押贷款 | 70,423,888.62 | - | 70,423,888.62 |
| 保证+抵押+质押贷款 | 434,677,009.05 | - | 434,677,009.05 |
| 质押贷款 | 120,726,523.19 | - | 120,726,523.19 |
| 合计 | 10,166,178,253.88 | - | 10,166,178,253.88 |

续:

| 担保方式 | 期初余额 | | |
|---------|------------------|------|------------------|
| | 账面余额 | 减值准备 | 账面价值 |
| 信用贷款 | 1,981,117,277.18 | - | 1,981,117,277.18 |
| 保证贷款 | 4,055,853,306.50 | - | 4,055,853,306.50 |
| 抵押贷款 | 150,354,152.91 | - | 150,354,152.91 |
| 保证+抵押贷款 | 1,468,824,548.83 | - | 1,468,824,548.83 |

| 担保方式 | 期初余额 | | |
|------------|-------------------------|----------|-------------------------|
| | 账面余额 | 减值准备 | 账面价值 |
| 保证+质押贷款 | 203,941,666.66 | - | 203,941,666.66 |
| 保证+抵押+质押贷款 | 508,183,150.99 | - | 508,183,150.99 |
| 合计 | 8,368,274,103.07 | - | 8,368,274,103.07 |

(九) 长期股权投资

| 被投资单位 | 期初余额 | 本年增减变动 | | | | |
|--------------------------|----------|----------------------|----------|-----------------|--------------|------------|
| | | 追加投资 | 减少投资 | 权益法下确认的 投资损益 | 其他综合收 益调整 | 其他权益 变动 |
| 一、对联营企业投资 | | | | | | |
| 嘉兴豫康信远股权投资 合伙企业（有限合伙） | - | 16,335,000.00 | - | - | - | - |
| 合计 | - | 16,335,000.00 | - | - | - | - |

续：

| 被投资单位 | 本年增减变动 | | | 期末余额 | 减值准备期末 余额 |
|--------------------------|-----------------|----------|----------|----------------------|--------------|
| | 宣告发放现金 股利或利润 | 计提减值准备 | 其他 | | |
| 一、对联营企业投资 | | | | | |
| 嘉兴豫康信远股权投资 合伙企业（有限合伙） | - | - | - | 16,335,000.00 | - |
| 合计 | - | - | - | 16,335,000.00 | - |

(十) 固定资产

| 项目 | 期末余额 | 期初余额 |
|-----------|-------------------|-------------------|
| 固定资产 | 725,331.79 | 881,977.19 |
| 固定资产清理 | - | - |
| 合计 | 725,331.79 | 881,977.19 |

3. 固定资产**(1) 固定资产情况**

| 项目 | 电子设备及其他 | 合计 |
|------------|--------------|---------------------|
| 一、账面原值 | | |
| 1、期初余额 | 1,094,190.19 | 1,094,190.19 |
| 2、本年增加金额 | 51,247.52 | 51,247.52 |
| (1) 购置 | 51,247.52 | 51,247.52 |
| (2) 在建工程转入 | - | - |
| (3) 企业合并增加 | - | - |
| (4) 其他 | - | - |
| 3、本年减少金额 | - | - |
| (1) 处置或报废 | - | - |
| (2) 企业合并减少 | - | - |
| (3) 其他 | - | - |
| 4、期末余额 | 1,145,437.71 | 1,145,437.71 |
| 二、累计折旧 | | |
| 1、期初余额 | 212,213.00 | 212,213.00 |
| 2、本年增加金额 | 207,892.92 | 207,892.92 |
| (1) 计提 | 207,892.92 | 207,892.92 |
| (2) 企业合并增加 | - | - |
| (3) 其他 | - | - |
| 3、本年减少金额 | - | - |
| (1) 处置或报废 | - | - |
| (2) 企业合并减少 | - | - |
| (3) 其他 | - | - |
| 4、期末余额 | 420,105.92 | 420,105.92 |
| 三、减值准备 | | |
| 1、期初余额 | - | - |
| 2、本年增加金额 | - | - |
| (1) 计提 | - | - |

| 项目 | 电子设备及其他 | 合计 |
|------------|-------------------|-------------------|
| (2) 企业合并增加 | - | - |
| (3) 其他 | - | - |
| 3、本年减少金额 | - | - |
| (1) 处置或报废 | - | - |
| (2) 其他 | - | - |
| 4、期末余额 | - | - |
| 四、账面价值 | | |
| 1、期末账面价值 | 725,331.79 | 725,331.79 |
| 2、期初账面价值 | 881,977.19 | 881,977.19 |

(2) 暂时闲置的固定资产情况

截至 2025 年 12 月 31 日，本公司无暂时闲置的固定资产。

(十一) 使用权资产

1. 使用权资产情况

| 项目 | 房屋及建筑物 | 合计 |
|------------|---------------|----------------------|
| 1. 账面原值 | | |
| (1) 期初余额 | 18,109,785.42 | 18,109,785.42 |
| (2) 本期增加金额 | - | - |
| (3) 本期减少金额 | - | - |
| (4) 期末余额 | 18,109,785.42 | 18,109,785.42 |
| 2. 累计折旧 | | |
| (1) 期初余额 | 8,298,377.61 | 8,298,377.61 |
| (2) 本期增加金额 | 5,432,935.57 | 5,432,935.57 |
| --计提 | 5,432,935.57 | 5,432,935.57 |
| (3) 本期减少金额 | - | - |
| (4) 期末余额 | 13,731,313.18 | 13,731,313.18 |
| 3. 减值准备 | | |
| (1) 期初余额 | - | - |

| 项目 | 房屋及建筑物 | 合计 |
|------------|---------------------|---------------------|
| (2) 本期增加金额 | - | - |
| (3) 本期减少金额 | - | - |
| (4) 期末余额 | - | - |
| 4.账面价值 | | |
| (1) 期末账面价值 | 4,378,472.24 | 4,378,472.24 |
| (2) 期初账面价值 | 9,811,407.81 | 9,811,407.81 |

(十二) 长期待摊费用

| 项目 | 期初余额 | 本期增加金额 | 本期摊销金额 | 其他减少金额 | 期末余额 |
|-----------|---------------------|----------|---------------------|----------|---------------------|
| 装修费 | 3,049,515.71 | - | 1,663,372.20 | - | 1,386,143.51 |
| 合计 | 3,049,515.71 | - | 1,663,372.20 | - | 1,386,143.51 |

(十三) 递延所得税资产和递延所得税负债**1. 未经抵销的递延所得税资产**

| 项目 | 期末余额 | | 期初余额 | |
|----------------|-------------------------|-----------------------|-----------------------|-----------------------|
| | 可抵扣暂时性差异 | 递延所得税资产 | 可抵扣暂时性差异 | 递延所得税资产 |
| 信用减值损失 | 376,172.21 | 94,043.05 | 712,552.15 | 178,138.04 |
| 未到期责任准备及担保赔偿准备 | 754,986,713.37 | 188,746,678.34 | 370,586,591.60 | 92,646,647.90 |
| 预收服务费及担保费 | 637,839,009.15 | 159,459,752.29 | 206,336,467.65 | 51,584,116.91 |
| 租赁负债 | - | - | 6,157,969.04 | 1,539,492.26 |
| 暂估利息成本 | 23,192,527.76 | 5,798,131.94 | 10,306,527.78 | 2,576,631.95 |
| 其他债权投资公允价值变动 | 2,090,661.66 | 522,665.42 | - | - |
| 延期支付的职工薪酬 | 13,350,988.71 | 3,337,747.18 | 11,325,288.80 | 2,831,322.20 |
| 合计 | 1,431,836,072.86 | 357,959,018.22 | 605,425,397.02 | 151,356,349.26 |

2. 未经抵销的递延所得税负债

| 项目 | 期末余额 | | 期初余额 | |
|-----------------|-----------------------|----------------------|----------------------|----------------------|
| | 应纳税暂时性差异 | 递延所得税负债 | 应纳税暂时性差异 | 递延所得税负债 |
| 其他非流动金融资产公允价值变动 | 39,555,980.63 | 9,888,995.16 | 18,218,795.09 | 4,554,698.77 |
| 债权投资及委托贷款应计利息 | 58,428,253.88 | 14,607,063.47 | 51,149,103.07 | 12,787,275.77 |
| 使用权资产 | 4,378,472.24 | 1,094,618.06 | 9,811,407.81 | 2,452,851.95 |
| 合计 | 102,362,706.75 | 25,590,676.69 | 79,179,305.97 | 19,794,826.49 |

3.以抵销后净额列示的递延所得税资产或负债

| 项目 | 期末余额 | | 期初余额 | |
|---------|----------------|-----------------|----------------|-----------------|
| | 递延所得税资产和负债互抵金额 | 抵销后递延所得税资产或负债余额 | 递延所得税资产和负债互抵金额 | 抵销后递延所得税资产或负债余额 |
| 递延所得税资产 | 25,590,676.69 | 332,368,341.53 | 19,794,826.49 | 131,561,522.77 |
| 递延所得税负债 | 25,590,676.69 | - | 19,794,826.49 | - |

(十四) 其他资产

| 项目 | 期末余额 | 期初余额 |
|-------------|---------------------|---------------------|
| 待取得抵扣凭证的进项税 | 231.71 | 326.93 |
| 信托业保障基金 | 1,000,000.00 | 2,000,000.00 |
| 合计 | 1,000,231.71 | 2,000,326.93 |

(十五) 短期借款

| 项目 | 期末余额 | 期初余额 |
|-----------|-------------------------|-------------------------|
| 信用借款 | 2,583,000,000.00 | 2,281,000,000.00 |
| 短期借款应计利息 | 1,903,933.34 | 4,308,727.81 |
| 合计 | 2,584,903,933.34 | 2,285,308,727.81 |

(十六) 应付账款

| 项目 | 期末余额 | 期初余额 |
|---------|------------|------------|
| 1 年以内 | 580,200.00 | 195,519.45 |
| 1 至 2 年 | 195,519.45 | - |

| 项目 | 期末余额 | 期初余额 |
|----|------------|------------|
| 合计 | 775,719.45 | 195,519.45 |

(十七) 预收担保费

| 项目 | 期末余额 | 期初余额 |
|-------|----------------|----------------|
| 预收担保费 | 636,762,731.93 | 198,364,605.14 |
| 合计 | 636,762,731.93 | 198,364,605.14 |

(十八) 应付职工薪酬**1. 应付职工薪酬列示**

| 项目 | 期初余额 | 本期增加 | 本期减少 | 期末余额 |
|--------------|---------------|---------------|---------------|---------------|
| 短期薪酬 | 19,114,430.32 | 28,655,040.07 | 22,997,089.64 | 24,772,380.75 |
| 离职后福利-设定提存计划 | - | 2,876,565.09 | 2,876,565.09 | - |
| 辞退福利 | - | - | - | - |
| 合计 | 19,114,430.32 | 31,531,605.16 | 25,873,654.73 | 24,772,380.75 |

2. 短期薪酬列示

| 项目 | 期初余额 | 本期增加 | 本期减少 | 期末余额 |
|-----------------|---------------|---------------|---------------|---------------|
| (1) 工资、奖金、津贴和补贴 | 19,114,430.32 | 22,883,500.00 | 17,225,549.57 | 24,772,380.75 |
| (2) 职工福利费 | - | 1,482,669.54 | 1,482,669.54 | - |
| (3) 社会保险费 | - | 2,476,475.39 | 2,476,475.39 | - |
| 其中：医疗保险费 | - | 2,381,959.98 | 2,381,959.98 | - |
| 工伤保险费 | - | 13,038.38 | 13,038.38 | - |
| 生育保险费 | - | 81,477.03 | 81,477.03 | - |
| (4) 住房公积金 | - | 1,281,665.00 | 1,281,665.00 | - |
| (5) 工会经费和职工教育经费 | - | 457,670.00 | 457,670.00 | - |
| (6) 短期利润分享计划 | - | - | - | - |
| (7) 短期利润分享计划 | - | - | - | - |
| (8) 商业保险 | - | 8,089.00 | 8,089.00 | - |
| (9) 其他短期薪酬 | - | 64,971.14 | 64,971.14 | - |
| 合计 | 19,114,430.32 | 28,655,040.07 | 22,997,089.64 | 24,772,380.75 |

3. 设定提存计划列示

| 项目 | 期初余额 | 本期增加 | 本期减少 | 期末余额 |
|--------|------|---------------------|---------------------|------|
| 基本养老保险 | - | 1,306,757.28 | 1,306,757.28 | - |
| 失业保险费 | - | 57,171.69 | 57,171.69 | - |
| 企业年金缴费 | - | 1,512,636.12 | 1,512,636.12 | - |
| 合计 | - | 2,876,565.09 | 2,876,565.09 | - |

(十九) 应交税费

| 税费项目 | 期末余额 | 期初余额 |
|---------|-----------------------|-----------------------|
| 增值税 | 7,820,512.32 | 2,529,612.04 |
| 企业所得税 | 204,613,919.58 | 150,674,273.14 |
| 个人所得税 | 67,377.14 | 566,001.92 |
| 城市维护建设税 | 547,435.86 | 177,072.84 |
| 教育费附加 | 234,615.37 | 75,888.36 |
| 地方教育费附加 | 156,410.25 | 50,592.24 |
| 印花税 | 768,757.87 | 933.53 |
| 合计 | 214,209,028.39 | 154,074,374.07 |

(二十) 其他应付款

| 项目 | 期末余额 | 期初余额 |
|--------|---------------------|---------------------|
| 其他应付款项 | 1,633,225.48 | 4,064,099.41 |
| 合计 | 1,633,225.48 | 4,064,099.41 |

4. 其他应付款项

按款项性质列示其他应付款项

| 项目 | 期末余额 | 期初余额 |
|--------|---------------------|---------------------|
| 押金及保证金 | 147,873.93 | 147,873.93 |
| 借款及往来款 | 1,484,911.05 | 3,914,156.51 |
| 其他 | 440.50 | 2,068.97 |
| 合计 | 1,633,225.48 | 4,064,099.41 |

(二十一) 未到期责任准备金

| 项目 | 期末余额 | 期初余额 |
|-----------|-----------------------|-----------------------|
| 未到期责任准备金 | 163,635,261.53 | 113,801,020.38 |
| 合计 | 163,635,261.53 | 113,801,020.38 |

(二十二) 担保赔偿准备金

| 项目 | 期末余额 | 期初余额 |
|-----------|-----------------------|-----------------------|
| 担保赔偿准备金 | 591,351,451.84 | 256,785,571.22 |
| 合计 | 591,351,451.84 | 256,785,571.22 |

(二十三) 租赁负债

| 项目 | 期末余额 | 期初余额 |
|-----------|----------|---------------------|
| 租赁付款额 | - | 6,352,984.35 |
| 减：未确认融资费用 | - | 195,015.31 |
| 合计 | - | 6,157,969.04 |

(二十四) 应付债券**1. 应付债券明细**

| 项目 | 期末余额 | 期初余额 |
|---|-------------------------|-------------------------|
| 河南信用增进有限公司 2024 年度第一期定向 债务融资工具 | 506,406,527.78 | 506,406,527.78 |
| 河南信用增进有限公司 2024 年度第二期定向 债务融资工具 | 503,899,999.99 | 503,900,000.00 |
| 河南中豫信用增进有限公司 2025 年面向专业 投资者非公开发行公司债券（第一期） | 306,629,333.33 | - |
| 河南中豫信用增进有限公司 2025 年面向专业 投资者非公开发行公司债券（可持续挂钩）（第 一期） | 506,256,666.66 | - |
| 合计 | 1,823,192,527.76 | 1,010,306,527.78 |

2. 应付债券的增减变动

| 债券名称 | 面值 | 票面利率 | 发行日期 | 债券期限 | 发行金额 |
|------|----|------|------|------|------|
|------|----|------|------|------|------|

| 债券名称 | 面值 | 票面利率 | 发行日期 | 债券期限 | 发行金额 |
|---|-------------------------|----------|-----------|----------|-------------------------|
| 河南信用增进有限公司 2024 年度第一期定向债 务融资工具 | 500,000,000.00 | 2.39% | 2024-6-21 | 5 年 | 500,000,000.00 |
| 河南信用增进有限公司 2024 年度第二期定向债 务融资工具 | 500,000,000.00 | 1.95% | 2024-8-9 | 3 年 | 500,000,000.00 |
| 河南中豫信用增进有限 公司 2025 年面向专业投 资者非公开发行公司债 券（第一期） | 300,000,000.00 | 2.26% | 2025-1-13 | 5 年 | 300,000,000.00 |
| 河南中豫信用增进有限 公司 2025 年面向专业投 资者非公开发行公司债 券（可持续挂钩）（第一 期） | 500,000,000.00 | 2.09% | 2025-5-29 | 3 年 | 500,000,000.00 |
| 合计 | 1,800,000,000.00 | / | / | / | 1,800,000,000.00 |

续：

| 债券名称 | 期初余额 | 本期发行 | 按面值计提利 息 | 溢折价 摊销 | 本期偿还 | 期末余额 |
|--|----------------|------|---------------|-----------|---------------|----------------|
| 河南信用增 进有限公司 2024 年度第 一期定向债 务融资工具 | 506,406,527.78 | - | 11,950,000.00 | - | 11,950,000.00 | 506,406,527.78 |
| 河南信用增 进有限公司 2024 年度第 | 503,900,000.00 | - | 9,749,999.99 | - | 9,750,000.00 | 503,899,999.99 |

| 债券名称 | 期初余额 | 本期发行 | 按面值计提利息 | 溢折价摊销 | 本期偿还 | 期末余额 |
|---|-------------------------|-----------------------|----------------------|----------|----------------------|-------------------------|
| 二期定向债务融资工具 | | | | | | |
| 河南中豫信用增进有限公司 2025 年面向专业投资者非公开发行公司债券（第一期） | - | 300,000,000.00 | 6,629,333.33 | - | | 306,629,333.33 |
| 河南中豫信用增进有限公司 2025 年面向专业投资者非公开发行公司债券（可持续挂钩）（第一期） | - | 500,000,000.00 | 6,256,666.66 | - | - | 506,256,666.66 |
| 合计 | 1,010,306,527.78 | 800,000,000.00 | 34,585,999.98 | - | 21,700,000.00 | 1,823,192,527.76 |

（二十五）长期应付款

| 项目 | 期末余额 | 期初余额 |
|-----------|-----------------------|-----------------------|
| 长期应付款 | 130,000,000.00 | 130,000,000.00 |
| 合计 | 130,000,000.00 | 130,000,000.00 |

（二十六）其他负债

| 项目 | 期末余额 | 期初余额 |
|---------|--------------|--------------|
| 预收信用补足款 | 1,076,277.22 | 7,119,987.92 |

| 项目 | 期末余额 | 期初余额 |
|-----------|---------------------|---------------------|
| 预收房租 | 1,084,548.19 | 851,874.59 |
| 合计 | 2,160,825.41 | 7,971,862.51 |

(二十七) 实收资本

| 项目 | 期初余额 | 本期增加 | 本期减少 | 期末余额 |
|----------------------|------------------|----------------|------|------------------|
| 河南省豫资城乡一体化建设发展集团有限公司 | 2,100,000,000.00 | 500,000,000.00 | - | 2,600,000,000.00 |
| 河南中豫资产经营管理有限公司 | 500,000,000.00 | - | - | 500,000,000.00 |
| 洛阳市河洛新业投资发展有限公司 | 200,000,000.00 | - | - | 200,000,000.00 |
| 河南省企信保基金（有限合伙） | 1,500,000,000.00 | - | - | 1,500,000,000.00 |
| 周口市城建投资发展有限公司 | 490,000,000.00 | - | - | 490,000,000.00 |
| 济源投资集团有限公司 | 300,000,000.00 | - | - | 300,000,000.00 |
| 濮阳投资集团有限公司 | 394,000,000.00 | - | - | 394,000,000.00 |
| 平顶山发展投资控股集团有限公司 | 490,000,000.00 | - | - | 490,000,000.00 |
| 中国平煤神马控股集团有限公司 | 996,000,000.00 | - | - | 996,000,000.00 |
| 安阳投资集团有限公司 | 300,000,000.00 | - | - | 300,000,000.00 |
| 河南焦煤能源有限公司 | - | 450,000,000.00 | - | 450,000,000.00 |
| 驻马店市城乡建设投资集团有限公司 | - | 300,000,000.00 | - | 300,000,000.00 |
| 鹤壁投资集团有限公司 | 490,000,000.00 | - | - | 490,000,000.00 |
| 许昌市城投发展集团有限公司 | 490,000,000.00 | - | - | 490,000,000.00 |
| 焦作城市发展投资（控股）集团有限公司 | 490,000,000.00 | - | - | 490,000,000.00 |
| 开封市企信保投资合伙企业（有限合伙） | 650,000,000.00 | - | - | 650,000,000.00 |
| 南阳投资集团有限公司 | 490,000,000.00 | - | - | 490,000,000.00 |
| 商丘企信保信用管理有限公司 | 650,000,000.00 | - | - | 650,000,000.00 |
| 信阳申信发展投资集团有限公司 | 490,000,000.00 | - | - | 490,000,000.00 |

| 项目 | 期初余额 | 本期增加 | 本期减少 | 期末余额 |
|-------------------|--------------------------|-------------------------|----------|--------------------------|
| 信阳建投投资集团有限责任公司 | - | 200,000,000.00 | - | 200,000,000.00 |
| 许昌市资产管理有限公司 | - | 300,000,000.00 | - | 300,000,000.00 |
| 漯河投资控股集团有限公司 | 490,000,000.00 | - | - | 490,000,000.00 |
| 许昌市投资集团有限公司 | - | 300,000,000.00 | - | 300,000,000.00 |
| 洛阳文化旅游投资集团有限公司 | - | 300,000,000.00 | - | 300,000,000.00 |
| 开封市发展投资集团有限公司 | - | 200,000,000.00 | - | 200,000,000.00 |
| 开封国有资产投资经营集团有限公司 | - | 200,000,000.00 | - | 200,000,000.00 |
| 平顶山市融城发展投资集团有限公司 | 490,000,000.00 | - | - | 490,000,000.00 |
| 周口市政源科创产业发展集团有限公司 | - | 250,000,000.00 | - | 250,000,000.00 |
| 合计 | 12,000,000,000.00 | 3,000,000,000.00 | - | 15,000,000,000.00 |

(二十八) 资本公积

| 项目 | 期初余额 | 本期增加 | 本期减少 | 期末余额 |
|------------|----------------------|----------------------|----------|-----------------------|
| 资本溢价（股本溢价） | 53,449,200.00 | 70,500,000.00 | - | 123,949,200.00 |
| 合计 | 53,449,200.00 | 70,500,000.00 | - | 123,949,200.00 |

(二十九) 其他综合收益

| 项目 | 期初余额 | 本期所得税前发生额 | 减：所得税费用 | 期末余额 |
|----------------------|------|---------------|-------------|---------------|
| （一）不能重分类进损益的其他综合收益 | - | - | - | - |
| （二）将重分类进损益的其他综合收益 | - | -2,065,967.11 | -516,491.78 | -1,549,475.33 |
| 其中：1.权益法下可转损益的其他综合收益 | - | - | - | - |
| 2.其他债权投资公允价值 | - | -2,065,967.11 | -516,491.78 | -1,549,475.33 |

| 项目 | 期初余额 | 本期所得税前发生额 | 减：所得税费用 | 期末余额 |
|----------------------|----------|----------------------|--------------------|----------------------|
| 变动 | | | | |
| 3.金融资产重分类计入其他综合收益的金额 | - | - | - | - |
| 合计 | - | -2,065,967.11 | -516,491.78 | -1,549,475.33 |

(三十) 一般风险准备金

| 项目 | 期初余额 | 本期增加 | 本期减少 | 期末余额 |
|-----------|----------------------|----------------------|----------|-----------------------|
| 一般风险准备 | 86,922,978.21 | 57,111,486.49 | - | 144,034,464.70 |
| 合计 | 86,922,978.21 | 57,111,486.49 | - | 144,034,464.70 |

(三十一) 盈余公积

| 项目 | 期初余额 | 本年增加 | 本年减少 | 期末余额 |
|-----------|----------------------|----------------------|----------|-----------------------|
| 法定盈余公积 | 86,922,978.21 | 57,111,486.49 | - | 144,034,464.70 |
| 合计 | 86,922,978.21 | 57,111,486.49 | - | 144,034,464.70 |

(三十二) 未分配利润

| 项目 | 期末余额 | 期初余额 |
|-----------------------|----------------|----------------|
| 调整前上年末未分配利润 | 469,120,824.02 | 109,304,267.91 |
| 调整年初未分配利润合计数（调增+，调减-） | - | - |
| 调整后年初未分配利润 | 469,120,824.02 | 109,304,267.91 |
| 加：本年归属于母公司所有者的净利润 | 570,536,374.55 | 518,157,393.21 |
| 减：提取法定盈余公积 | 57,111,486.49 | 51,844,351.57 |
| 提取任意盈余公积 | - | - |
| 提取一般风险准备 | 57,111,486.49 | 51,844,351.57 |
| 应付普通股股利 | 414,754,812.60 | 54,652,133.96 |
| 年末未分配利润 | 510,679,412.99 | 469,120,824.02 |

(三十三) 营业收入和营业成本**1. 营业收入和营业成本情况**

| 项目 | 本期金额 | 上期金额 |
|----|------|------|
|----|------|------|

| | 收入 | 成本 | 收入 | 成本 |
|------|-----------------------|---------------------|-----------------------|---------------------|
| 主营业务 | 434,056,679.95 | 16,438.36 | 277,700,226.70 | - |
| 其他业务 | 2,905,286.16 | 2,353,443.59 | 1,664,255.51 | 1,355,208.12 |
| 合计 | 436,961,966.11 | 2,369,881.95 | 279,364,482.21 | 1,355,208.12 |

营业收入明细

| 项目 | 本期金额 | 上期金额 |
|--------|-----------------------|-----------------------|
| 增信业务收入 | 434,056,679.95 | 277,700,226.70 |
| 租赁收入 | 2,905,286.16 | 1,664,255.51 |
| 合计 | 436,961,966.11 | 279,364,482.21 |

(三十四) 税金及附加

| 项目 | 本期金额 | 上期金额 |
|---------|---------------------|---------------------|
| 印花税 | 770,686.88 | 73,277.38 |
| 城市维护建设税 | 4,381,262.27 | 2,688,920.11 |
| 教育费附加 | 1,877,683.84 | 1,152,394.34 |
| 地方教育费附加 | 1,251,789.21 | 768,262.91 |
| 合计 | 8,281,422.20 | 4,682,854.74 |

(三十五) 提取未到期责任准备金

| 项目 | 本期金额 | 上期金额 |
|------------|----------------------|----------------------|
| 提取未到期责任准备金 | 49,834,241.15 | 64,510,148.46 |
| 合计 | 49,834,241.15 | 64,510,148.46 |

(三十六) 提取担保赔偿准备金

| 项目 | 本期金额 | 上期金额 |
|-----------|-----------------------|-----------------------|
| 提取担保赔偿准备金 | 334,565,880.62 | 235,337,071.22 |
| 合计 | 334,565,880.62 | 235,337,071.22 |

(三十七) 管理费用

| 项目 | 本期金额 | 上期金额 |
|----------|---------------|---------------|
| 职工薪酬 | 30,518,381.98 | 15,169,915.70 |
| 第三方机构服务费 | 10,248,182.90 | 8,793,253.82 |

| 项目 | 本期金额 | 上期金额 |
|-----------|----------------------|----------------------|
| 折旧与摊销 | 4,910,444.78 | 5,751,610.76 |
| 差旅费及交通费 | 1,382,371.78 | 1,694,140.05 |
| 物业及水电费 | 1,076,867.01 | 1,322,955.29 |
| 基金管理费 | 580,200.00 | 195,519.45 |
| 办公及通讯费 | 461,321.20 | 743,661.06 |
| 租赁费 | 281,138.24 | 308,274.14 |
| 业务招待费 | 96,274.40 | 281,624.40 |
| 其他 | 997,931.30 | 642,217.38 |
| 合计 | 50,553,113.59 | 34,903,172.05 |

(三十八) 研发费用

| 项目 | 本期金额 | 上期金额 |
|-------------|---------------------|---------------------|
| 研发人员工资及相关费用 | 1,013,223.18 | 661,917.66 |
| 委外研发 | 1,313,934.29 | 2,617,216.98 |
| 运行服务费 | 521,295.63 | 38,729.12 |
| 咨询服务费 | 94,339.62 | - |
| 合计 | 2,942,792.72 | 3,317,863.76 |

(三十九) 财务费用

| 项目 | 本期金额 | 上期金额 |
|-------------|----------------------|----------------------|
| 利息费用 | 126,700,480.57 | 79,598,655.13 |
| 其中：租赁负债利息费用 | 195,015.53 | 428,702.64 |
| 减：利息收入 | 87,065,134.69 | 89,186,060.41 |
| 手续费及其他 | 1,145,580.14 | 652,117.56 |
| 合计 | 40,780,926.02 | -8,935,287.72 |

(四十) 其他收益

| 项目 | 本期金额 | 上期金额 |
|------------|-----------|-----------|
| 代扣个人所得税手续费 | 31,678.17 | 12,839.45 |
| 政府补助 | 44,492.77 | 33,479.07 |

| 项目 | 本期金额 | 上期金额 |
|----|------------------|------------------|
| 合计 | 76,170.94 | 46,318.52 |

(四十一) 投资收益

| 项目 | 本期金额 | 上期金额 |
|---------------------|-----------------------|-----------------------|
| 权益法核算的长期股权投资收益 | - | 3,268,474.03 |
| 处置交易性金融资产取得的投资收益 | - | 48,363,380.80 |
| 债权投资在持有期间取得的利息收入 | 4,638,364.78 | 15,263,629.40 |
| 其他非流动金融资产在持有期间的投资收益 | 10,788,481.12 | 19,295,891.13 |
| 处置其他非流动金融资产取得的投资收益 | 11,698,320.02 | 17,578,836.53 |
| 委托贷款取得的利息收入 | 762,153,627.17 | 665,726,710.65 |
| 合计 | 789,278,793.09 | 769,496,922.54 |

(四十二) 公允价值变动收益

| 产生来源 | 本期金额 | 上期金额 |
|----------------------|----------------------|----------------------|
| 1.交易性金融资产 | - | -19,519,759.99 |
| 其中：衍生金融工具产生的公允价值变动收益 | - | - |
| 2.其他非流动金融资产 | 21,402,593.03 | 12,946,592.96 |
| 3.其他 | - | - |
| 合计 | 21,402,593.03 | -6,573,167.03 |

(四十三) 信用减值损失

| 项目 | 本期金额 | 上期金额 |
|-----------|-------------------|------------------|
| 应收账款坏账损失 | 472,407.17 | 107,845.04 |
| 其他应收款坏账损失 | -136,027.23 | -33,428.46 |
| 合计 | 336,379.94 | 74,416.58 |

(四十四) 营业外支出

| 项目 | 本期金额 | 上期金额 |
|----|------|------|
|----|------|------|

| 项目 | 本期金额 | 上期金额 |
|-------|-------|-----------|
| 滞纳金支出 | 72.97 | 59,811.22 |
| 合计 | 72.97 | 59,811.22 |

(四十五) 所得税费用

| 项目 | 本期金额 | 上期金额 |
|---------|-----------------|----------------|
| 当期所得税费用 | 388,481,723.97 | 279,289,415.26 |
| 递延所得税费用 | -200,290,326.98 | -90,268,578.75 |
| 合计 | 188,191,396.99 | 189,020,836.51 |

(四十六) 现金流量表补充资料**1. 现金流量表补充资料**

| 补充资料 | 本期金额 | 上期金额 |
|----------------------------------|-----------------|-----------------|
| 1、将净利润调节为经营活动现金流量： | —— | —— |
| 净利润 | 570,536,174.90 | 518,157,393.21 |
| 加：信用减值损失 | -336,379.94 | -74,416.58 |
| 未到期责任准备及担保赔偿准备 | 384,400,121.77 | 299,847,219.68 |
| 固定资产折旧、油气资产折耗、生产性生物资产折旧 | 207,892.92 | 183,164.95 |
| 使用权资产累计折旧 | 5,432,935.57 | 5,432,935.56 |
| 无形资产摊销 | - | - |
| 长期待摊费用摊销 | 1,663,372.20 | - |
| 处置固定资产、无形资产和其他长期资产的损失（收益以“-”号填列） | - | - |
| 固定资产报废损失（收益以“-”号填列） | - | - |
| 公允价值变动损失（收益以“-”号填列） | -21,402,593.03 | 6,573,167.03 |
| 财务费用（收益以“-”号填列） | 126,700,480.57 | 79,598,655.13 |
| 投资损失（收益以“-”号填列） | -789,278,793.09 | -769,496,922.54 |

| 补充资料 | 本期金额 | 上期金额 |
|-----------------------------|-----------------------|-----------------------|
| 递延所得税资产减少（增加以“-”号填列） | -200,806,818.76 | -90,268,578.75 |
| 递延所得税负债增加（减少以“-”号填列） | - | - |
| 存货的减少（增加以“-”号填列） | - | - |
| 经营性应收项目的减少（增加以“-”号填列） | 10,016,013.12 | -79,796,172.92 |
| 经营性应付项目的增加（减少以“-”号填列） | 490,641,965.23 | 137,096,791.12 |
| 其他 | - | - |
| 经营活动产生的现金流量净额 | 577,774,371.46 | 107,253,235.89 |
| 2、不涉及现金收支的重大投资和筹资活动： | —— | —— |
| 债务转为资本 | - | - |
| 一年内到期的可转换公司债券 | - | - |
| 融资租入固定资产 | - | - |
| 3、现金及现金等价物净变动情况： | —— | —— |
| 现金的期末余额 | 4,245,901,519.55 | 3,289,364,778.04 |
| 减：现金的年初余额 | 3,289,364,778.04 | 2,681,528,579.32 |
| 加：现金等价物的期末余额 | - | - |
| 减：现金等价物的年初余额 | - | - |
| 现金及现金等价物净增加额 | 956,536,741.51 | 607,836,198.72 |

2. 现金及现金等价物的构成

| 项目 | 期末余额 | 期初余额 |
|--------------|------------------|------------------|
| 一、现金 | 4,245,901,519.55 | 3,289,364,778.04 |
| 其中：库存现金 | - | - |
| 可随时用于支付的银行存款 | 4,243,437,333.47 | 3,289,364,778.04 |

| 项目 | 期末余额 | 期初余额 |
|----------------|------------------|------------------|
| 可随时用于支付的其他货币资金 | 2,464,186.08 | - |
| 二、现金等价物 | - | - |
| 其中：三个月内到期的债券投资 | - | - |
| 三、年末现金及现金等价物余额 | 4,245,901,519.55 | 3,289,364,778.04 |

(四十七) 所有权或使用权受到限制的资产

| 项目 | 期末 | | | |
|------|------------------|------------------|--------|------|
| | 账面余额 | 账面价值 | 受限类型 | 受限情况 |
| 货币资金 | 5,117,300,000.00 | 5,117,300,000.00 | 定期存单质押 | |
| 货币资金 | 1,400.32 | 1,400.32 | 保证金 | |
| 合计 | 5,117,301,400.32 | 5,117,301,400.32 | | |

续：

| 项目 | 期初 | | | |
|------|------------------|------------------|--------|------|
| | 账面余额 | 账面价值 | 受限类型 | 受限情况 |
| 货币资金 | 3,967,550,000.00 | 3,967,550,000.00 | 定期存单质押 | |
| 货币资金 | 150,053,638.27 | 150,053,638.27 | 保证金 | |
| 合计 | 4,117,603,638.27 | 4,117,603,638.27 | | |

(四十八) 租赁

1. 作为承租人

| 项目 | 本期金额 | 上期金额 |
|--------------|--------------|--------------|
| 租赁负债的利息费用 | 195,015.53 | 428,702.64 |
| 与租赁相关的总现金流支出 | 6,352,984.57 | 6,352,984.57 |

2. 作为出租人

(1) 经营租赁

| 项目 | 本期金额 | 上期金额 |
|--------|--------------|--------------|
| 经营租赁收入 | 2,905,286.16 | 1,664,255.51 |

六、合并范围的变更

(一) 非同一控制下企业合并

无

(二) 同一控制下企业合并

无

(三) 反向购买

无

(四) 处置子公司

无

(五) 其他原因的合并范围变动

无

七、在其他主体中的权益

(一) 在子公司中的权益

1. 本公司的构成

| 子公司名称 | 注册资本 (万元) | 主要经营地 | 注册地 | 业务性质 | 持股比例(%) | | 取得 方式 |
|--------------------------------|--------------|-------|------|--------|---------|--------|----------|
| | | | | | 直接 | 间接 | |
| 河南信增科创股权投资 基金合伙企业(有限合伙) | 29,010.00 | 河南郑州 | 河南郑州 | 资本市场服务 | 99.97 | 99.97 | 设立 |
| 河南信增管理咨 询有限公司 | 100.00 | 河南郑州 | 河南郑州 | 商务服务业 | 100.00 | 100.00 | 设立 |
| 河南信增稳定信 用投资发展合伙 企业(有限合伙) | 125,010.00 | 河南郑州 | 河南郑州 | 资本市场服务 | 100.00 | 100.00 | 设立 |

2. 重要的非全资子公司

| 子公司名称 | 少数股东持股 比例(%) | 本期归属于少数 股东的损益 | 本期向少数股东 宣告分派的股利 | 期末少数股东 权益余额 |
|----------------------------|-----------------|------------------|--------------------|----------------|
| 河南信增科创股权投资基金 合伙企业(有限合伙) | 0.03% | -199.65 | - | 3,150.60 |

(二) 在合营企业或联营企业中的权益**1.重要的合营企业或联营企业**

无

(三) 重要的共同经营

无

(四) 在未纳入合并财务报表范围的结构化主体中的权益

无

八、关联方及关联交易**(一) 本公司的母公司情况**

| 母公司名称 | 注册地 | 业务性质 | 注册资本 | 持股比例 (%) | 表决权比例 (%) |
|----------------------|-----|---------|------------------|----------|-----------|
| 河南省豫资城乡一体化建设发展集团有限公司 | 郑州市 | 投资与资产管理 | 7,000,000,000.00 | 17.33 | 17.33 |

(二) 本公司的子公司情况

详见附注七、(一) 在子公司中的权益。

(三) 本公司的合营和联营企业情况

本公司重要的合营和联营企业详见附注七、(二)在合营企业或联营企业中的权益。

(四) 其他关联方情况

| 其他关联方名称 | 其他关联方与本公司的关系 |
|----------------------|-------------------|
| 河南中豫产业投资集团有限公司 | 受同一控制方最终控制 |
| 河南省豫资保障房管理运营有限公司 | 受同一控制方最终控制 |
| 棕榈生态城镇发展股份有限公司 | 受同一控制方最终控制 |
| 河南省豫资城乡一体化建设发展集团有限公司 | 受同一控制方最终控制 |
| 河南省中豫城市投资发展有限公司 | 受同一控制方最终控制 |
| 河南豫天新能源有限公司 | 受同一控制方最终控制 |
| 中国平煤神马控股集团有限公司 | 能够对公司施加重大影响的其他关联方 |
| 河南省领诚私募基金管理有限公司 | 受同一控制方最终控制 |
| 中豫数联(河南)科技有限公司 | 受同一控制方最终控制 |

(五) 关联方交易情况**1. 购销商品、提供和接受劳务的关联交易****(1) 采购商品/接受劳务情况**

| 关联方 | 关联交易内容 | 本期金额 | 上期金额 |
|-----------------|----------|-------------------|-------------------|
| 河南省领诚私募基金管理有限公司 | 接受劳务 | 580,200.00 | 195,519.45 |
| 合计 | — | 580,200.00 | 195,519.45 |

(2) 出售商品/提供劳务情况

| 关联方 | 关联交易内容 | 本期金额 | 上期金额 |
|----------------------|----------|----------------------|----------------------|
| 河南中豫产业投资集团有限公司 | 增信业务 | 5,660,377.38 | 4,386,792.42 |
| 河南省豫资保障房管理运营有限公司 | 利息收入 | 13,863,726.21 | 317,487.28 |
| 棕榈生态城镇发展股份有限公司 | 利息收入 | 39,386,195.41 | 41,420,235.41 |
| 河南省豫资城乡一体化建设发展集团有限公司 | 利息收入 | 14,369,971.19 | 14,562,874.21 |
| 河南省中豫城市投资发展有限公司 | 利息收入 | 209,302.67 | - |
| 河南豫天新能源有限公司 | 利息收入 | 348,109.28 | - |
| 中国平煤神马控股集团有限公司 | 利息收入 | 4,386,218.35 | - |
| 棕榈生态城镇发展股份有限公司 | 增信业务 | - | 339,583.34 |
| 河南中豫产业投资集团有限公司 | 利息收入 | - | 1,297,169.81 |
| 中豫数联（河南）科技有限公司 | 租赁收入 | - | 37,387.67 |
| 合计 | — | 78,223,900.49 | 62,361,530.14 |

2. 关联担保情况**(1) 本公司作为担保方**

| 被担保方 | 担保金额 | 担保起始日 | 担保到期日 | 担保是否已经履行完毕 |
|----------------|----------------|-----------|-----------|------------|
| 河南中豫产业投资集团有限公司 | 600,000,000.00 | 2024-3-27 | 2027-3-27 | 否 |
| 中国平煤神马控股集团有限公司 | 120,000,000.00 | 2025-6-27 | 2029-7-26 | 否 |

(2) 本公司作为被担保方

无

3. 关联方资金拆借

| 关联方 | 拆借金额 | 起始日 | 到期日 | 说明 |
|-----|------|-----|-----|----|
|-----|------|-----|-----|----|

| 关联方 | 拆借金额 | 起始日 | 到期日 | 说明 |
|----------------------|----------------|------------|------------|----|
| 拆出 | | | | |
| 棕榈生态城镇发展股份有限公司 | 65,000,000.00 | 2024-10-29 | 2025-1-17 | |
| 棕榈生态城镇发展股份有限公司 | 60,000,000.00 | 2024-10-29 | 2025-1-17 | |
| 河南省豫资城乡一体化建设发展集团有限公司 | 50,000,000.00 | 2024-11-7 | 2025-1-15 | |
| 河南省豫资城乡一体化建设发展集团有限公司 | 300,000,000.00 | 2024-11-14 | 2025-5-12 | |
| 棕榈生态城镇发展股份有限公司 | 40,000,000.00 | 2024-11-27 | 2025-2-26 | |
| 棕榈生态城镇发展股份有限公司 | 40,000,000.00 | 2024-11-27 | 2025-2-26 | |
| 棕榈生态城镇发展股份有限公司 | 40,000,000.00 | 2024-11-28 | 2025-2-26 | |
| 棕榈生态城镇发展股份有限公司 | 30,000,000.00 | 2024-11-28 | 2025-2-26 | |
| 棕榈生态城镇发展股份有限公司 | 300,000,000.00 | 2024-12-20 | 2025-3-17 | |
| 河南豫天新能源有限公司 | 50,000,000.00 | 2025-1-15 | 2025-1-15 | |
| 棕榈生态城镇发展股份有限公司 | 125,000,000.00 | 2025-1-17 | 2025-4-17 | |
| 棕榈生态城镇发展股份有限公司 | 150,000,000.00 | 2025-2-26 | 2025-5-26 | |
| 河南豫天新能源有限公司 | 225,000,000.00 | 2025-2-27 | 2025-2-27 | |
| 河南省豫资保障房管理运营有限公司 | 200,000,000.00 | 2025-3-14 | 2025-5-29 | |
| 棕榈生态城镇发展股份有限公司 | 150,000,000.00 | 2025-3-17 | 2025-7-24 | |
| 棕榈生态城镇发展股份有限公司 | 150,000,000.00 | 2025-3-17 | 2025-7-25 | |
| 河南豫天新能源有限公司 | 138,000,000.00 | 2025-3-18 | 2025-3-18 | |
| 河南省豫资保障房管理运营有限公司 | 50,000,000.00 | 2025-3-19 | 2025-7-10 | |
| 河南豫天新能源有限公司 | 225,000,000.00 | 2025-3-27 | 2025-3-27 | |
| 河南省豫资保障房管理运营有限公司 | 250,000,000.00 | 2025-3-28 | 2025-7-10 | |
| 棕榈生态城镇发展股份有限公司 | 125,000,000.00 | 2025-4-22 | 2025-7-22 | |
| 河南豫天新能源有限公司 | 168,000,000.00 | 2025-5-9 | 2025-5-9 | |
| 河南省豫资城乡一体化建设发展集团有限公司 | 300,000,000.00 | 2025-5-15 | 2025-11-13 | |
| 棕榈生态城镇发展股份有限公司 | 30,000,000.00 | 2025-5-26 | 2025-7-22 | |
| 棕榈生态城镇发展股份有限公司 | 30,000,000.00 | 2025-5-26 | 2025-7-22 | |
| 棕榈生态城镇发展股份有限公司 | 30,000,000.00 | 2025-5-26 | 2025-7-25 | |

| 关联方 | 拆借金额 | 起始日 | 到期日 | 说明 |
|----------------------|----------------|------------|------------|----|
| 棕榈生态城镇发展股份有限公司 | 30,000,000.00 | 2025-5-26 | 2025-7-25 | |
| 棕榈生态城镇发展股份有限公司 | 25,000,000.00 | 2025-5-26 | 2025-7-25 | |
| 河南省豫资保障房管理运营有限公司 | 200,000,000.00 | 2025-5-29 | 2025-7-29 | |
| 河南豫天新能源有限公司 | 300,000,000.00 | 2025-6-20 | 2025-6-20 | |
| 河南豫天新能源有限公司 | 300,000,000.00 | 2025-7-18 | 2025-7-18 | |
| 河南省豫资城乡一体化建设发展集团有限公司 | 100,000,000.00 | 2025-7-21 | 2025-7-31 | |
| 棕榈生态城镇发展股份有限公司 | 100,000,000.00 | 2025-7-22 | 2025-11-19 | |
| 棕榈生态城镇发展股份有限公司 | 100,000,000.00 | 2025-7-23 | 2025-11-20 | |
| 棕榈生态城镇发展股份有限公司 | 100,000,000.00 | 2025-7-24 | 2025-11-21 | |
| 棕榈生态城镇发展股份有限公司 | 100,000,000.00 | 2025-7-25 | 2026-1-10 | |
| 棕榈生态城镇发展股份有限公司 | 100,000,000.00 | 2025-7-25 | 2026-1-10 | |
| 棕榈生态城镇发展股份有限公司 | 70,000,000.00 | 2025-7-28 | 2026-1-10 | |
| 河南省豫资保障房管理运营有限公司 | 200,000,000.00 | 2025-7-29 | 2025-10-29 | |
| 河南省中豫城市投资发展有限公司 | 10,000,000.00 | 2025-8-28 | 2025-11-28 | |
| 河南省豫资城乡一体化建设发展集团有限公司 | 160,000,000.00 | 2025-9-19 | 2025-10-20 | |
| 河南豫天新能源有限公司 | 160,000,000.00 | 2025-9-19 | 2025-9-19 | |
| 河南省豫资保障房管理运营有限公司 | 200,000,000.00 | 2025-9-19 | 2025-11-19 | |
| 棕榈生态城镇发展股份有限公司 | 40,000,000.00 | 2025-10-24 | 2026-4-24 | |
| 河南省豫资保障房管理运营有限公司 | 100,000,000.00 | 2025-10-29 | 2026-1-29 | |
| 河南省豫资保障房管理运营有限公司 | 100,000,000.00 | 2025-10-30 | 2026-1-29 | |
| 河南省豫资城乡一体化建设发展集团有限公司 | 200,000,000.00 | 2025-11-14 | 2026-5-14 | |
| 河南省豫资保障房管理运营有限公司 | 200,000,000.00 | 2025-11-19 | 2025-11-27 | |
| 棕榈生态城镇发展股份有限公司 | 100,000,000.00 | 2025-11-20 | 2026-11-20 | |
| 棕榈生态城镇发展股份有限公司 | 100,000,000.00 | 2025-11-21 | 2026-11-21 | |
| 棕榈生态城镇发展股份有限公司 | 100,000,000.00 | 2025-11-21 | 2026-11-21 | |
| 河南豫天新能源有限公司 | 88,559,000.00 | 2025-12-5 | 2025-12-24 | |
| 河南豫天新能源有限公司 | 25,000,000.00 | 2025-12-18 | 2025-12-18 | |

| 关联方 | 拆借金额 | 起始日 | 到期日 | 说明 |
|----------------------|----------------|------------|------------|----|
| 河南省豫资保障房管理运营有限公司 | 200,000,000.00 | 2025-12-19 | 2026-2-19 | |
| 河南省豫资城乡一体化建设发展集团有限公司 | 100,000,000.00 | 2025-12-26 | 2026-6-26 | |
| 河南豫天新能源有限公司 | 88,559,000.00 | 2025-12-31 | 2025-12-31 | |

4.其他关联方交易

本公司通过中国金谷国际信托有限责任公司发起设立的“金谷·汇利 64 号集合资金信托计划”，投资中国平煤神马控股集团有限公司发行的永续债权权益投资计划，投资成本 199,000,000.00 元，2025 年度实际收到收益 4,386,218.35 元。

(六) 关联方应收应付等未结算项目

1.应收项目

| 项目名称 | 关联方 | 期末余额 | | 期初余额 | |
|------|----------------------|------|------|--------------|------|
| | | 账面余额 | 坏账准备 | 账面余额 | 坏账准备 |
| 应收账款 | 棕榈生态城镇发展股份有限公司 | - | - | 3,515,681.12 | - |
| 应收账款 | 河南省豫资城乡一体化建设发展集团有限公司 | - | - | 866,666.68 | - |
| 应收账款 | 中豫数联（河南）科技有限公司 | - | - | 49,638.43 | - |

2.应付项目

| 项目名称 | 关联方 | 期末余额 | 期初余额 |
|-------|-----------------|--------------|--------------|
| 应付账款 | 河南省领诚私募基金管理有限公司 | 775,719.45 | 195,519.45 |
| 预收款项 | 河南中豫产业投资集团有限公司 | 1,273,584.90 | 1,273,584.93 |
| 其他应付款 | 中豫数联（河南）科技有限公司 | 18,000.00 | - |

(七) 关联方承诺

截至 2025 年 12 月 31 日，本公司无关联方承诺。

九、承诺及或有事项

(一) 重大承诺事项

1. 资本承诺

无

2. 经营租赁承诺

无

3. 与合营企业投资相关的未确认承诺

无

4. 其他承诺事项

无

(二) 或有事项

截至 2025 年 12 月 31 日，本公司对外担保事项余额共计 52,921,741,920.00 元。

十、资产负债表日后事项

无

十一、其他重要事项

(一) 前期差错更正

无

十二、母公司财务报表主要项目注释

(一) 应收账款

1. 按账龄披露

| 账龄 | 期末余额 | 期初余额 |
|--------|---------------------|----------------------|
| 1 年以内 | 3,436,127.21 | 12,884,270.56 |
| 小计 | 3,436,127.21 | 12,884,270.56 |
| 减：坏账准备 | 171,806.36 | 644,213.53 |
| 合计 | 3,264,320.85 | 12,240,057.03 |

2. 按坏账计提方法分类列示

| 类别 | 期末余额 | | | | 账面价值 |
|-------------------------------|--------------|--------|------------|----------|--------------|
| | 账面余额 | | 坏账准备 | | |
| | 金额 | 比例 (%) | 金额 | 计提比例 (%) | |
| 1. 根据信用风险单独测试并单项计提信用减值损失的应收账款 | - | - | - | - | - |
| 2. 按组合计提坏账准备的 | 3,436,127.21 | 100.00 | 171,806.36 | 5.00 | 3,264,320.85 |

| 类别 | 期末余额 | | | | |
|--------------|---------------------|---------------|-------------------|-------------|---------------------|
| | 账面余额 | | 坏账准备 | | 账面价值 |
| | 金额 | 比例 (%) | 金额 | 计提比例 (%) | |
| 应收账款 | | | | | |
| 其中：账龄组合 | 3,436,127.21 | 100.00 | 171,806.36 | 5.00 | 3,264,320.85 |
| 关联方组合（合并范围内） | - | - | - | - | - |
| 无风险组合 | - | - | - | - | - |
| 合计 | 3,436,127.21 | 100.00 | 171,806.36 | 5.00 | 3,264,320.85 |

续：

| 类别 | 期初余额 | | | | |
|------------------------------|----------------------|---------------|-------------------|-------------|----------------------|
| | 账面余额 | | 坏账准备 | | 账面价值 |
| | 金额 | 比例 (%) | 金额 | 计提比例 (%) | |
| 1.根据信用风险单独测试并单项计提信用减值损失的应收账款 | - | - | - | - | - |
| 2.按组合计提坏账准备的应收账款 | 12,884,270.56 | 100.00 | 644,213.53 | 5.00 | 12,240,057.03 |
| 其中：账龄组合 | 12,884,270.56 | 100.00 | 644,213.53 | 5.00 | 12,240,057.03 |
| 关联方组合（合并范围内） | - | - | - | - | - |
| 无风险组合 | - | - | - | - | - |
| 合计 | 12,884,270.56 | 100.00 | 644,213.53 | 5.00 | 12,240,057.03 |

(1) 按信用风险特征划分的账龄分析法组合

| 项目 | 期末余额 | | |
|-----------|---------------------|-------------------|----------|
| | 账面余额 | 坏账准备 | 计提比例 (%) |
| 1 年以内 | 3,436,127.21 | 171,806.36 | 5.00 |
| 合计 | 3,436,127.21 | 171,806.36 | - |

3.坏账准备的情况

| 类别 | 期初余额 | 本年变动金额 | 期末余额 |
|----|------|--------|------|
|----|------|--------|------|

| | | 计提 | 收回或转回 | 转销或核销 | 其他变动 | |
|----------------------------|-------------------|-------------------|-------------------|----------|----------|-------------------|
| 根据信用风险单独测试并单项计提信用减值损失的应收账款 | - | - | - | - | - | - |
| 按信用风险特征划分的账龄分析法组合 | 644,213.53 | 171,806.36 | 644,213.53 | - | - | 171,806.36 |
| 合计 | 644,213.53 | 171,806.36 | 644,213.53 | - | - | 171,806.36 |

注：本年无收回或转回金额重要的坏账准备

4.本年实际转销或核销的应收账款情况

无

5.按欠款方归集的期末余额前五名的应收账款情况

| 单位名称 | 期末余额 | 占应收账款合计数的比例 (%) | 坏账准备 |
|-----------|---------------------|--------------------|-------------------|
| 公司 1 | 2,055,111.12 | 59.81 | 102,755.56 |
| 公司 2 | 603,270.44 | 17.56 | 30,163.52 |
| 公司 3 | 262,038.79 | 7.63 | 13,101.94 |
| 公司 4 | 246,666.66 | 7.18 | 12,333.33 |
| 公司 5 | 139,278.56 | 4.05 | 6,963.93 |
| 合计 | 3,306,365.57 | 96.23 | 165,318.28 |

6.因金融资产转移而终止确认的应收账款

无

7.转移应收账款且继续涉入形成的资产、负债金额

无

(二) 其他应收款

| 项目 | 期末余额 | 期初余额 |
|-----------|-------------------|---------------------|
| 应收利息 | - | - |
| 应收股利 | - | - |
| 其他应收款项 | 555,798.42 | 1,259,695.42 |
| 合计 | 555,798.42 | 1,259,695.42 |

1.按账龄披露

| 账龄 | 期末余额 | 期初余额 |
|-----------|-------------------|---------------------|
| 1 年以内 | 70,278.12 | 651,147.89 |
| 1 至 2 年 | 13,000.00 | 676,886.15 |
| 2 至 3 年 | 676,886.15 | - |
| 小计 | 760,164.27 | 1,328,034.04 |
| 减：坏账准备 | 204,365.85 | 68,338.62 |
| 合计 | 555,798.42 | 1,259,695.42 |

2.按坏账计提方法分类披露

| 类别 | 期末余额 | | | | 账面价值 |
|--------------------|-------------------|---------------|-------------------|--------------|-------------------|
| | 账面余额 | | 坏账准备 | | |
| | 金额 | 比例 (%) | 金额 | 计提比例 (%) | |
| 1.按单项计提坏账准备 | - | - | - | - | - |
| 2.根据信用风险特征组合计提坏账准备 | 760,164.27 | 100.00 | 204,365.85 | 26.88 | 555,798.42 |
| 其中： | | | | | |
| 账龄组合 | 689,886.15 | 90.75 | 204,365.85 | 29.62 | 485,520.30 |
| 低风险组合 | 70,278.12 | 9.25 | - | - | 70,278.12 |
| 合计 | 760,164.27 | 100.00 | 204,365.85 | 26.88 | 555,798.42 |

续：

| 类别 | 期初余额 | | |
|----|------|------|------|
| | 账面余额 | 坏账准备 | 账面价值 |

| | 金额 | 比例 (%) | 金额 | 计提比例 (%) | |
|------------------------|---------------------|---------------|------------------|-------------|---------------------|
| 1.按单项计提坏账准备 | - | - | - | - | - |
| 2.根据信用风险特征组合计提 坏账准备 | 1,328,034.04 | 100.00 | 68,338.62 | 5.15 | 1,259,695.42 |
| 其中: | | | | | |
| 账龄组合 | 689,886.15 | 51.95 | 68,338.62 | 9.91 | 621,547.53 |
| 低风险组合 | 638,147.89 | 48.05 | - | - | 638,147.89 |
| 合计 | 1,328,034.04 | 100.00 | 68,338.62 | 5.15 | 1,259,695.42 |

3.按款项性质分类情况

| 款项性质 | 期末余额 | 期初余额 |
|-------------|-------------------|---------------------|
| 押金及保证金 | 689,886.15 | 689,886.15 |
| 代缴社保、公积金及年金 | 70,278.12 | 638,147.89 |
| 合计 | 760,164.27 | 1,328,034.04 |

4.坏账准备计提情况

| 坏账准备 | 第一阶段 | 第二阶段 | 第三阶段 | 合计 |
|----------|--------------------|------------------------------|------------------------------|------------------|
| | 未来 12 个月预期 信用损失 | 整个存续期预 期信用损失(未 发生信用减值) | 整个存续期预 期信用损失(已 发生信用减值) | |
| 期初余额 | 68,338.62 | - | - | 68,338.62 |
| 期初余额在本年: | 68,338.62 | - | - | 68,338.62 |
| ——转入第二阶段 | - | - | - | - |
| ——转入第三阶段 | - | - | - | - |
| ——转回第二阶段 | - | - | - | - |
| ——转回第一阶段 | - | - | - | - |
| 本年计提 | 136,027.23 | - | - | 136,027.23 |
| 本年转回 | - | - | - | - |
| 本年转销 | - | - | - | - |
| 本年核销 | - | - | - | - |

| 坏账准备 | 第一阶段 | 第二阶段 | 第三阶段 | 合计 |
|------|----------------|----------------------|----------------------|------------|
| | 未来 12 个月预期信用损失 | 整个存续期预期信用损失（未发生信用减值） | 整个存续期预期信用损失（已发生信用减值） | |
| 其他变动 | - | - | - | - |
| 期末余额 | 204,365.85 | - | - | 204,365.85 |

5. 坏账准备的情况

| 类别 | 期初余额 | 本年变动金额 | | | | 期末余额 |
|-----------------------------|-----------|------------|-------|-------|------|------------|
| | | 计提 | 收回或转回 | 转销或核销 | 其他变动 | |
| 根据信用风险单独测试并单项计提信用减值损失的其他应收款 | - | - | - | - | - | - |
| 按信用风险特征划分的账龄分析法组合 | 68,338.62 | 136,027.23 | - | - | - | 204,365.85 |
| 合计 | 68,338.62 | 136,027.23 | - | - | - | 204,365.85 |

6. 本年实际核销的其他应收款情况

无

(三) 长期股权投资

1. 长期股权投资分类

| 项目 | 期末余额 | | | 期初余额 | | |
|------------|---------------|------|---------------|---------------|------|---------------|
| | 账面余额 | 减值准备 | 账面价值 | 账面余额 | 减值准备 | 账面价值 |
| 对子公司投资 | 48,471,000.00 | - | 48,471,000.00 | 32,136,000.00 | - | 32,136,000.00 |
| 对联营、合营企业投资 | - | - | - | - | - | - |
| 合计 | 48,471,000.00 | - | 48,471,000.00 | 32,136,000.00 | - | 32,136,000.00 |

2.对子公司投资

| 被投资单位 | 期初余额 | 本年增加 | 本年减少 | 期末余额 | 本年计提 减值准备 | 减值准备 期末余额 |
|----------------------------|----------------------|----------------------|----------|----------------------|--------------|--------------|
| 河南信增科创股权投资基 金合伙企业（有限合伙） | 32,136,000.00 | 16,335,000.00 | - | 48,471,000.00 | - | - |
| 合计 | 32,136,000.00 | 16,335,000.00 | - | 48,471,000.00 | - | - |

(四) 营业收入、营业成本

| 项目 | 本期金额 | | 上期金额 | |
|-----------|-----------------------|---------------------|-----------------------|---------------------|
| | 收入 | 成本 | 收入 | 成本 |
| 主营业务 | 434,056,679.95 | 16,438.36 | 277,700,226.70 | - |
| 其他业务 | 2,905,286.16 | 2,353,443.59 | 1,664,255.51 | 1,355,208.12 |
| 合计 | 436,961,966.11 | 2,369,881.95 | 279,364,482.21 | 1,355,208.12 |

(五) 投资收益

| 项目 | 本期金额 | 上期金额 |
|---------------------|-----------------------|-----------------------|
| 权益法核算的长期股权投资收益 | - | 3,268,474.03 |
| 处置交易性金融资产取得的投资收益 | - | 48,363,380.80 |
| 债权投资在持有期间取得的利息收入 | 4,638,364.78 | 15,263,629.40 |
| 其他非流动金融资产在持有期间的投资收益 | 10,788,481.12 | 19,295,891.13 |
| 处置其他非流动金融资产取得的投资收益 | 11,698,320.02 | 17,578,836.53 |
| 委托贷款取得的利息收入 | 762,153,627.17 | 665,726,710.65 |
| 合计 | 789,278,793.09 | 769,496,922.54 |





营业执照

(副本)(6-1)

统一社会信用代码

91110102089698790Q



扫描市场主体身份码
了解更多登记、备案、
许可、监管信息，体
验更多应用服务。

名称 中勤万信会计师事务所（特殊普通合伙）

出资额 2140 万元

类型 特殊普通合伙企业

成立日期 2013 年 12 月 13 日

执行事务合伙人 胡柏和

主要经营场所

北京市西城区西直门外大街 112 号十层
1001

经营范围

许可项目：注册会计师业务；代理记账。（依法须经批准的项
目，经相关部门批准后方可开展经营活动，具体经营项目以相
关部门批准文件或许可证件为准）一般项目：税务服务；企业
管理咨询；业务培训（不含教育培训、职业技能培训等需取得
许可的培训）。（除依法须经批准的项目外，凭营业执照依法
自主开展经营活动）（不得从事国家和本市产业政策禁止和限
制类项目的经营活动。）

登记机关



2025 年 12 月 01 日

证书序号: 0014470

说明

- 1、《会计师事务所执业证书》是证明持有人经财政部门依法审批，准予执行注册会计师法定业务的凭证。
- 2、《会计师事务所执业证书》记载事项发生变动的，应当向财政部门申请换发。
- 3、《会计师事务所执业证书》不得伪造、涂改、出租、出借、转让。
- 4、会计师事务所终止或执业许可注销的，应当向财政部门交回《会计师事务所执业证书》。

发证机关: 北京市财政局
 二〇二〇年十一月十一日

中华人民共和国财政部制



会计师事务所 执业证书



名称: 中勤万信会计师事务所(特殊普通合伙)

首席合伙人: 胡柏和

主任会计师:

经营场所: 北京市西城区西直门外大街112号十层1001

组织形式: 特殊普通合伙

执业证书编号: 11000162

批准执业文号: 京财会许可〔2013〕0083号

批准执业日期: 2013年12月11日



 THE CHINESE INSTITUTE OF CERTIFIED PUBLIC ACCOUNTANTS
 中国注册会计师协会

证书编号: 110001620224
 No. of Certificate
 批准注册协会: 河南省注册会计师协会
 Authorized Institute of CPAs
 发证日期: 2015 年 05 月 27 日
 Date of Issuance



 2016年3月30日

年度检验登记
 Annual Renewal Registration

本证书经检验合格, 继续有效一年。
 This certificate is valid for another year after this renewal.

姓名: 宋伟杰
 Full name: 宋伟杰
 性别: 男
 Sex: 男
 出生日期: 1985-05-06
 Date of Birth: 1985-05-06
 工作单位: 中勤万信会计师事务所(特殊普通合伙)河南分所
 Working unit: 中勤万信会计师事务所(特殊普通合伙)河南分所
 身份证号码: 410222198505063659
 Identity card No.

年度检验登记
 Annual Renewal Registration

本证书经检验合格, 继续有效一年。
 This certificate is valid for another year after this renewal.




 姓名: 宋伟杰
 证书编号: 110001620224



 2016年3月30日


注册会计师工作单位变更事项登记
 Registration of the Change of Working Unit by a CPA

同意调出
 Agree the holder to be transferred from



 2016 年 12 月 25 日

同意调入
 Agree the holder to be transferred to



 2016 年 12 月 25 日



姓名 许阳
Full name 许阳
性别 男
Sex 男
出生日期 1991-03-11
Date of birth 1991-03-11
工作单位 中勤万信会计师事务所(特殊普通合伙)河南分所
Working unit 中勤万信会计师事务所(特殊普通合伙)河南分所
身份证号码 411303199103110119
Identity card No. 411303199103110119



年度检验登记 Annual Renewal Registration

本证书经检验合格，继续有效一年。
This certificate is valid for another year after this renewal.



许阳 110001620442

证书编号: 110001620442
No. of Certificate 110001620442

批准注册协会: 河南省注册会计师协会
Authorized Institute of CPAs 河南省注册会计师协会

发证日期: 2022 05 21 日
Date of Issuance 2022 /y /m /d

年 月 日
/y /m /d