

襄阳正大种业股份有限公司

自 2026 年 1 月 1 日  
至 2026 年 3 月 31 日止期间财务报表



KPMG Huazhen LLP  
8th Floor, KPMG Tower  
Oriental Plaza  
1 East Chang An Avenue  
Beijing 100738  
China  
Telephone +86 (10) 8508 5000  
Fax +86 (10) 8518 5111  
Internet kpmg.com/cn

毕马威华振会计师事务所  
(特殊普通合伙)  
中国北京  
东长安街 1 号  
东方广场毕马威大楼 8 层  
邮政编码:100738  
电话 +86 (10) 8508 5000  
传真 +86 (10) 8518 5111  
网址 kpmg.com/cn

## 审阅报告

毕马威华振专字第 2603104 号

襄阳正大种业股份有限公司全体股东：

我们审阅了后附的襄阳正大种业股份有限公司 (以下简称“襄阳正大种业”) 自 2026 年 1 月 1 日至 2026 年 3 月 31 日止期间财务报表 (以下简称“中期财务报表”), 包括 2026 年 3 月 31 日的合并及母公司资产负债表, 自 2026 年 1 月 1 日至 2026 年 3 月 31 日止期间的合并及母公司利润表、合并及母公司现金流量表以及相关中期财务报表附注。按照中华人民共和国财政部颁布的《企业会计准则第 32 号——中期财务报告》的规定编制中期财务报表是襄阳正大种业管理层的责任, 我们的责任是在实施审阅工作的基础上对中期财务报表出具审阅报告。

我们按照《中国注册会计师审阅准则第 2101 号——财务报表审阅》的规定执行了审阅业务。该准则要求我们计划和实施审阅工作, 以对中期财务报表是否不存在重大错报获取有限保证。审阅主要限于询问襄阳正大种业有关人员和财务数据实施分析程序, 提供的保证程度低于审计。我们没有实施审计, 因而不发表审计意见。

根据我们的审阅, 我们没有注意到任何事项使我们相信襄阳正大种业中期财务报表没有在所有重大方面按照《企业会计准则第 32 号——中期财务报告》的规定编制。

审阅报告 (续)

毕马威华振专字第 2603104 号

本报告仅为襄阳正大种业申请向不特定合格投资者公开发行股票并在北京证券交易所上市之目的使用，未经本所的书面同意，不得用于任何其他目的。

毕马威华振会计师事务所(特殊普通合伙)



中国注册会计师

郑紫云

郑紫云



中国 北京

高敬

高敬



2026 年 4 月 30 日

襄阳正大种业股份有限公司  
合并资产负债表  
2026年3月31日  
(金额单位：人民币元)

资产	附注	2026年 3月31日 (未经审计)	2025年 12月31日
<b>流动资产：</b>			
货币资金	五、1	77,737,304.81	48,611,046.43
交易性金融资产	五、2	516,413,100.26	554,984,994.90
预付款项	五、3	7,832,753.34	879,072.01
其他应收款	五、4	289,590.09	114,752.99
存货	五、5	101,119,811.17	137,404,802.89
其他流动资产		<u>39,595,434.22</u>	<u>30,480,914.37</u>
<b>流动资产合计</b>		<u>742,987,993.89</u>	<u>772,475,583.59</u>
<b>非流动资产：</b>			
固定资产	五、6	68,852,490.56	70,531,567.02
在建工程	五、7	-	-
使用权资产	五、8	2,163,547.34	1,236,316.86
无形资产	五、9	35,409,544.59	20,803,207.02
递延所得税资产		92,026.88	148,983.88
其他非流动资产	五、10	<u>200,000.00</u>	<u>4,550,000.00</u>
<b>非流动资产合计</b>		<u>106,717,609.37</u>	<u>97,270,074.78</u>
<b>资产总计</b>		<u>849,705,603.26</u>	<u>869,745,658.37</u>

此财务报表已于2026年4月30日获董事会批准。

王富杰  
王富杰  
法定代表人

(签名和盖章)

赵明波  
赵明波  
主管会计工作的  
公司负责人

(签名和盖章)

王君莉  
王君莉  
会计机构负责人

(签名和盖章)

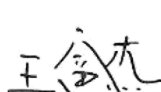


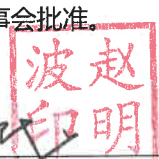
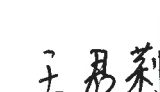




刊载于第16页至第76页的财务报表附注为本财务报表的组成部分。

襄阳正大种业股份有限公司  
合并资产负债表(续)  
2026年3月31日  
(金额单位:人民币元)

	附注	2026年 3月31日 (未经审计)	2025年 12月31日
负债和股东权益			
流动负债:			
应付账款	五、11	3,319,041.19	6,619,572.76
合同负债	五、12	40,261,611.97	99,534,051.40
应付职工薪酬	五、13	4,475,495.52	9,058,193.55
应交税费	五、14	1,920,147.65	2,730,073.81
其他应付款	五、15	93,161,240.22	82,864,664.94
其他流动负债	五、16	57,038,799.41	43,213,143.98
一年内到期的非流动负债	五、17	781,163.92	555,578.76
流动负债合计		<u>200,957,499.88</u>	<u>244,575,279.20</u>
非流动负债:			
租赁负债	五、8	1,146,736.05	539,007.23
递延收益	五、18	7,223,679.13	7,536,984.26
递延所得税负债		<u>180,465.04</u>	<u>137,719.54</u>
非流动负债合计		<u>8,550,880.22</u>	<u>8,213,711.03</u>
负债总计		<u>209,508,380.10</u>	<u>252,788,990.23</u>

此财务报表已于2026年4月30日获董事会批准。

  王富杰 法定代表人 (签名和盖章)	  赵明波 主管会计工作的 公司负责人 (签名和盖章)	  王君莉 会计机构负责人 (签名和盖章)	 (公司盖章)
---	--	--	---

刊载于第16页至第76页的财务报表附注为本财务报表的组成部分。

襄阳正大种业股份有限公司  
合并资产负债表 (续)  
2026年3月31日  
(金额单位: 人民币元)

	附注	2026年 3月31日 (未经审计)	2025年 12月31日
负债和股东权益 (续)			
股东权益:			
股本	五、19	144,148,421.00	144,148,421.00
资本公积	五、20	109,676,328.84	109,560,063.54
盈余公积	五、21	17,174,391.81	17,174,391.81
未分配利润	五、22	<u>369,198,081.51</u>	<u>346,073,791.79</u>
归属于母公司股东权益合计		<u>640,197,223.16</u>	<u>616,956,668.14</u>
股东权益合计		<u>640,197,223.16</u>	<u>616,956,668.14</u>
负债和股东权益总计		<u>849,705,603.26</u>	<u>869,745,658.37</u>

此财务报表已于2026年4月30日获董事会批准。

王富杰 

王富杰  
法定代表人

(签名和盖章)

赵明波 

赵明波  
主管会计工作的  
公司负责人

(签名和盖章)

王君莉 

王君莉  
会计机构负责人

(签名和盖章)



刊载于第16页至第76页的财务报表附注为本财务报表的组成部分。

襄阳正大种业股份有限公司  
母公司资产负债表  
2026年3月31日  
(金额单位：人民币元)

	附注	2026年 3月31日 (未经审计)	2025年 12月31日
<b>资产</b>			
<b>流动资产：</b>			
货币资金		47,564,537.11	32,712,019.51
交易性金融资产		228,481,488.02	239,273,523.84
应收账款	十五、1	7,335,326.35	6,667,176.35
预付款项		230,193.98	96,283.91
其他应收款	十五、2	56,853,938.94	56,533,254.36
存货		18,393,227.81	32,438,321.85
其他流动资产		<u>15,978,385.99</u>	<u>13,322,341.19</u>
<b>流动资产合计</b>		<u>374,837,098.20</u>	<u>381,042,921.01</u>
<b>非流动资产：</b>			
长期股权投资	十五、3	92,874,355.96	92,766,174.22
固定资产		16,458,533.41	16,760,302.15
使用权资产		737,129.01	509,822.26
无形资产		<u>8,335,253.76</u>	<u>8,553,453.99</u>
<b>非流动资产合计</b>		<u>118,405,272.14</u>	<u>118,589,752.62</u>
<b>资产总计</b>		<u>493,242,370.34</u>	<u>499,632,673.63</u>

此财务报表已于2026年4月30日获董事会批准。

王富杰  
法定代表人

(签名和盖章)



赵明波  
主管会计工作的  
公司负责人

(签名和盖章)



王君莉  
会计机构负责人

(签名和盖章)



刊载于第 16 页至第 76 页的财务报表附注为本财务报表的组成部分。

襄阳正大种业股份有限公司  
母公司资产负债表(续)  
2026年3月31日  
(金额单位:人民币元)

	2026年 3月31日 (未经审计)	2025年 12月31日
负债和股东权益		
流动负债:		
应付账款	3,400,904.44	4,916,847.49
合同负债	17,541,829.17	27,799,430.05
应付职工薪酬	1,904,099.89	3,325,361.35
应交税费	1,131,390.09	1,058,240.35
其他应付款	34,499,849.62	32,922,270.23
其他流动负债	12,848,926.74	10,370,198.76
一年内到期的非流动负债	295,381.37	226,204.99
流动负债合计	71,622,381.32	80,618,553.22
非流动负债:		
租赁负债	301,891.85	189,423.58
递延收益	4,486,577.91	4,592,407.38
递延所得税负债	72,223.20	41,028.58
非流动负债合计	4,860,692.96	4,822,859.54
负债总计	76,483,074.28	85,441,412.76

此财务报表已于2026年4月30日获董事会批准。

王富杰  
法定代表人



(签名和盖章)

赵明波  
主管会计工作的  
公司负责人



(签名和盖章)

王君莉  
会计机构负责人



(签名和盖章)



刊载于第16页至第76页的财务报表附注为本财务报表的组成部分。

襄阳正大种业股份有限公司  
 母公司资产负债表 (续)  
 2026年3月31日  
 (金额单位: 人民币元)

	附注	2026年 3月31日 (未经审计)	2025年 12月31日
负债和股东权益 (续)			
股东权益:			
股本	五、19	144,148,421.00	144,148,421.00
资本公积		110,337,342.32	110,221,077.02
盈余公积		17,174,391.81	17,174,391.81
未分配利润		<u>145,099,140.93</u>	<u>142,647,371.04</u>
股东权益合计		<u>416,759,296.06</u>	<u>414,191,260.87</u>
负债和股东权益总计		<u>493,242,370.34</u>	<u>499,632,673.63</u>

此财务报表已于2026年4月30日获董事会批准。

王富杰 

王富杰  
法定代表人

(签名和盖章)

赵明波 

赵明波  
主管会计工作的  
公司负责人

(签名和盖章)

王君莉 

王君莉  
会计机构负责人

(签名和盖章)



刊载于第16页至第76页的财务报表附注为本财务报表的组成部分。

襄阳正大种业股份有限公司  
合并利润表  
自 2026 年 1 月 1 日至 2026 年 3 月 31 日止期间  
(金额单位: 人民币元)

	附注	自 2026 年 1 月 1 日至 2026 年 3 月 31 日止期间 (未经审计)	自 2025 年 1 月 1 日至 2025 年 3 月 31 日止期间 (未经审计)
一、营业收入	五、23	77,850,203.23	80,144,680.74
减: 营业成本	五、23	41,050,776.90	42,548,083.77
税金及附加	五、24	162,412.42	189,323.12
销售费用	五、25	7,412,803.32	7,474,631.59
管理费用	五、26	4,331,046.64	5,698,064.80
研发费用	五、27	3,484,797.59	3,963,637.07
财务费用 / (净收益)	五、28	5,469.60	(43,683.62)
其中: 利息费用		20,581.67	18,074.07
利息收入		(23,365.77)	(61,949.17)
加: 其他收益	五、29	1,093,688.73	743,553.55
投资收益	五、30	902,531.08	1,794,899.32
公允价值变动收益	五、31	1,203,100.26	576,500.72
信用减值损失	五、32	(11,830.01)	(168,201.27)
资产减值损失	五、33	(896,783.73)	(948,889.79)
资产处置损失	五、34	-	(7,754.38)
二、营业利润		23,693,603.09	22,304,732.16
加: 营业外收入	五、35	0.94	108,750.59
三、利润总额		23,693,604.03	22,413,482.75
减: 所得税费用	五、36	569,314.31	318,454.14
四、净利润		23,124,289.72	22,095,028.61

此财务报表已于 2026 年 4 月 30 日获董事会批准。

王富杰

王富杰  
法定代表人

(签名和盖章)

赵明波

赵明波  
主管会计工作的  
公司负责人

(签名和盖章)

王君莉

王君莉  
会计机构负责人

(签名和盖章)



刊载于第 16 页至第 76 页的财务报表附注为本财务报表的组成部分。

襄阳正大种业股份有限公司  
合并利润表 (续)  
自 2026 年 1 月 1 日至 2026 年 3 月 31 日止期间  
(金额单位: 人民币元)

	附注	自 2026 年 1 月 1 日至 2026 年 3 月 31 日止期间 (未经审计)	自 2025 年 1 月 1 日至 2025 年 3 月 31 日止期间 (未经审计)
四、净利润 (续)		23,124,289.72	22,095,028.61
(一) 按经营持续性分类:			
持续经营净利润		23,124,289.72	22,095,028.61
终止经营净利润		-	-
(二) 按所有权归属分类:			
归属于母公司所有者的净利润		23,124,289.72	22,095,028.61
少数股东损益		-	-
五、综合收益总额及归属于母公司股东的综合收益总额		<u>23,124,289.72</u>	<u>22,095,028.61</u>
(一) 归属于母公司股东的综合收益总额		23,124,289.72	22,095,028.61
(二) 归属于少数股东的综合收益总额		-	-
六、每股收益:			
基本 / 稀释每股收益	五、37	<u>0.16</u>	<u>0.15</u>

此财务报表已于 2026 年 4 月 30 日获董事会批准。

王富杰  
  



王富杰  
法定代表人

(签名和盖章)

赵明波  
  


赵明波  
主管会计工作的  
公司负责人

(签名和盖章)

王君莉  
  


王君莉  
会计机构负责人

(签名和盖章)



刊载于第 16 页至第 76 页的财务报表附注为本财务报表的组成部分。

襄阳正大种业股份有限公司  
母公司利润表  
自 2026 年 1 月 1 日至 2026 年 3 月 31 日止期间  
(金额单位: 人民币元)

	附注	自 2026 年 1 月 1 日至 2026 年 3 月 31 日止期间 (未经审计)	自 2025 年 1 月 1 日至 2025 年 3 月 31 日止期间 (未经审计)
一、营业收入	十五、4	26,585,515.14	17,524,283.70
减: 营业成本	十五、4	16,818,862.31	13,070,995.78
税金及附加		54,038.83	56,231.85
销售费用		4,028,846.20	3,083,086.92
管理费用		2,338,127.19	2,729,044.87
研发费用		1,445,067.45	1,852,105.26
财务净收益		(7,232.53)	(53,751.73)
其中: 利息费用		7,296.44	7,492.54
利息收入		(18,342.97)	(54,238.87)
加: 其他收益		375,569.02	421,502.01
投资收益	十五、5	461,109.57	588,311.67
公允价值变动收益		481,488.02	552,652.50
信用减值(损失)/ 转回		(5,384.40)	8,822.26
资产减值损失		(576,861.20)	(370,355.95)
二、营业利润 / (亏损)		2,643,726.70	(2,012,496.76)
加: 营业外收入		0.19	0.62
三、利润总额 / (亏损)		2,643,726.89	(2,012,496.14)
减: 所得税费用		191,957.00	251,697.08
四、净利润 / (亏损)		2,451,769.89	(2,264,193.22)
五、综合收益总额		2,451,769.89	(2,264,193.22)

此财务报表已于 2026 年 4 月 30 日获董事会批准。

王富杰 


王富杰  
法定代表人

(签名和盖章)

赵明波 

赵明波  
主管会计工作的  
公司负责人

(签名和盖章)

王君莉 

王君莉  
会计机构负责人

(签名和盖章)



刊载于第 16 页至第 76 页的财务报表附注为本财务报表的组成部分。

襄阳正大种业股份有限公司  
合并现金流量表  
自 2026 年 1 月 1 日至 2026 年 3 月 31 日止期间  
(金额单位: 人民币元)

	附注	自 2026 年 1 月 1 日至 2026 年 3 月 31 日止期间 (未经审计)	自 2025 年 1 月 1 日至 2025 年 3 月 31 日止期间 (未经审计)
一、经营活动产生的现金流量:			
销售商品、提供劳务收到的现金		40,685,508.95	42,997,967.99
收到其他与经营活动有关的现金	五、39	<u>2,232,505.63</u>	<u>7,352,385.67</u>
经营活动现金流入小计		<u>42,918,014.58</u>	<u>50,350,353.66</u>
购买商品、接受劳务支付的现金		18,522,844.31	21,931,468.98
支付给职工及为职工支付的现金		14,051,154.87	15,249,697.91
支付的各项税费		1,247,645.13	2,584,568.63
支付其他与经营活动有关的现金	五、39	<u>8,805,210.50</u>	<u>10,418,284.39</u>
经营活动现金流出小计		<u>42,626,854.81</u>	<u>50,184,019.91</u>
经营活动产生的现金流量净额	五、40	<u>291,159.77</u>	<u>166,333.75</u>

此财务报表已于 2026 年 4 月 30 日获董事会批准。

王富杰  



王富杰  
法定代表人

(签名和盖章)

赵明波  

赵明波  
主管会计工作的  
公司负责人

(签名和盖章)

王君莉  

王君莉  
会计机构负责人

(签名和盖章)

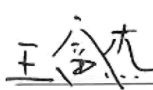







刊载于第 16 页至第 76 页的财务报表附注为本财务报表的组成部分。

襄阳正大种业股份有限公司  
合并现金流量表 (续)  
自 2026 年 1 月 1 日至 2026 年 3 月 31 日止期间  
(金额单位: 人民币元)

	附注	自 2026 年 1 月 1 日至 2026 年 3 月 31 日止期间 (未经审计)	自 2025 年 1 月 1 日至 2025 年 3 月 31 日止期间 (未经审计)
<b>二、投资活动产生的现金流量:</b>			
收回投资收到的现金		588,356,864.66	781,500,000.00
取得投资收益所收到的现金		1,939,014.11	2,327,774.53
处置长期资产所收回的现金净额		-	15,508.73
收到其他与投资活动有关的现金	五、39	-	16,496,972.00
<b>投资活动现金流入小计</b>		<u>590,295,878.77</u>	<u>800,340,255.26</u>
购建固定资产、在建工程和			
无形资产所支付的现金		11,067,317.47	2,669,910.00
投资支付的现金		549,500,000.00	873,500,000.00
<b>投资活动现金流出小计</b>		<u>560,567,317.47</u>	<u>876,169,910.00</u>
<b>投资活动产生/(使用)的现金流量净额</b>		<u>29,728,561.30</u>	<u>(75,829,654.74)</u>

此财务报表已于 2026 年 4 月 30 日获董事会批准。

  王富杰 法定代表人 (签名和盖章)	  赵明波 主管会计工作的 公司负责人 (签名和盖章)	  王君莉 会计机构负责人 (签名和盖章)
---	--	--



刊载于第 16 页至第 76 页的财务报表附注为本财务报表的组成部分。

襄阳正大种业股份有限公司  
合并现金流量表(续)  
自 2026 年 1 月 1 日至 2026 年 3 月 31 日止期间  
(金额单位: 人民币元)

	附注	自 2026 年 1 月 1 日至 2026 年 3 月 31 日止期间 (未经审计)	自 2025 年 1 月 1 日至 2025 年 3 月 31 日止期间 (未经审计)
三、筹资活动产生的现金流量:			
收回其他与筹资活动有关的现金		-	-
筹资活动现金流入小计		-	-
支付其他与筹资活动有关的现金	五、39	893,462.69	650,961.79
筹资活动现金流出小计		893,462.69	650,961.79
筹资活动使用的现金流量净额		(893,462.69)	(650,961.79)
四、现金及现金等价物净增加/(减少)额			
加: 期初现金及现金等价物余额	五、40	29,126,258.38	(76,314,282.78)
五、期末现金及现金等价物余额	五、40	48,224,948.99	135,069,612.58
		77,351,207.37	58,755,329.80

此财务报表已于 2026 年 4 月 30 日获董事会批准。

王富杰  
王富杰  
王富杰

王富杰  
法定代表人

(签名和盖章)

赵明波  
赵明波  
赵明波

赵明波  
主管会计工作的  
公司负责人

(签名和盖章)

王君莉  
王君莉  
王君莉

王君莉  
会计机构负责人

(签名和盖章)





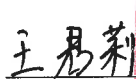




刊载于第 16 页至第 76 页的财务报表附注为本财务报表的组成部分。

襄阳正大种业股份有限公司  
 母公司现金流量表  
 自 2026 年 1 月 1 日至 2026 年 3 月 31 日止期间  
 (金额单位：人民币元)

	自 2026 年 1 月 1 日至 2026 年 3 月 31 日止期间 (未经审计)	自 2025 年 1 月 1 日至 2025 年 3 月 31 日止期间 (未经审计)
<b>一、经营活动产生的现金流量：</b>		
销售商品、提供劳务收到的现金	19,390,125.20	26,514,619.11
收到其他与经营活动有关的现金	531,803.75	298,228.11
<b>经营活动现金流入小计</b>	<b>19,921,928.95</b>	<b>26,812,847.22</b>
购买商品、接受劳务支付的现金	5,069,947.03	7,384,774.60
支付给职工以及为职工支付的现金	5,595,516.02	5,160,662.22
支付的各项税费	154,011.02	85,328.46
支付其他与经营活动有关的现金	4,804,778.85	4,393,501.23
<b>经营活动现金流出小计</b>	<b>15,624,252.92</b>	<b>17,024,266.51</b>
<b>经营活动产生的现金流量净额</b>	<b>4,297,676.03</b>	<b>9,788,580.71</b>

此财务报表已于 2026 年 4 月 30 日获董事会批准。

  王富杰 法定代表人 (签名和盖章)	  赵明波 主管会计工作的 公司负责人 (签名和盖章)	  王君莉 会计机构负责人 (签名和盖章)
---	--	--



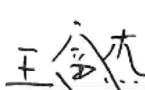

(公司盖章)

刊载于第 16 页至第 76 页的财务报表附注为本财务报表的组成部分。

襄阳正大种业股份有限公司  
母公司现金流量表(续)  
自 2026 年 1 月 1 日至 2026 年 3 月 31 日止期间  
(金额单位: 人民币元)



	自 2026 年 1 月 1 日至 2026 年 3 月 31 日止期间 (未经审计)	自 2025 年 1 月 1 日至 2025 年 3 月 31 日止期间 (未经审计)
二、投资活动产生的现金流量:		
收回投资收到的现金	305,657,411.02	345,000,000.00
取得投资收益所收到的现金	794,972.63	859,411.88
收到其他与投资活动有关的现金	-	875,477.18
投资活动现金流入小计	<u>306,452,383.65</u>	<u>346,734,889.06</u>
购建固定资产、无形资产和 其他长期资产支付的现金	177,880.00	434,350.25
投资支付的现金	<u>295,000,000.00</u>	<u>371,000,000.00</u>
投资活动现金流出小计	<u>295,177,880.00</u>	<u>371,434,350.25</u>
投资活动产生/(使用)的现金流量净额	<u>11,274,503.65</u>	<u>(24,699,461.19)</u>

此财务报表已于 2026 年 4 月 30 日获董事会批准。

王富杰  



王富杰  
法定代表人

(签名和盖章)

赵明波  

赵明波  
主管会计工作的  
公司负责人

(签名和盖章)

王君莉  

王君莉  
会计机构负责人

(签名和盖章)



刊载于第 16 页至第 76 页的财务报表附注为本财务报表的组成部分。

襄阳正大种业股份有限公司  
 母公司现金流量表(续)  
 自 2026 年 1 月 1 日至 2026 年 3 月 31 日止期间  
 (金额单位: 人民币元)

	自 2026 年 1 月 1 日至 2026 年 3 月 31 日止期间 (未经审计)	自 2025 年 1 月 1 日至 2025 年 3 月 31 日止期间 (未经审计)
三、筹资活动产生的现金流量:		
吸收投资收到的现金	-	-
筹资活动现金流入小计	-	-
支付其他与筹资活动有关的现金	719,662.08	635,453.02
筹资活动现金流出小计	719,662.08	635,453.02
筹资活动使用的现金流量净额	(719,662.08)	(635,453.02)
四、现金及现金等价物净增加/(减少)额	14,852,517.60	(15,546,333.50)
加: 期初现金及现金等价物余额	32,712,019.51	56,385,034.87
五、期末现金及现金等价物余额	47,564,537.11	40,838,701.37

此财务报表已于 2026 年 4 月 30 日获董事会批准。

王富杰



王富杰  
法定代表人

(签名和盖章)

赵明波



赵明波  
主管会计工作的  
公司负责人

(签名和盖章)

王君莉



王君莉  
会计机构负责人

(签名和盖章)



(公司盖章)

刊载于第 16 页至第 76 页的财务报表附注为本财务报表的组成部分。

襄阳正大种业股份有限公司  
财务报表附注  
(除特别注明外，金额单位为人民币元)

一、 公司基本情况

襄阳正大种业股份有限公司(以下简称“本公司”)是于2022年6月29日在襄阳正大农业开发有限公司基础上变更设立的股份有限公司，总部位于湖北省襄阳市，本公司的最终控制方为Charoen Pokphand Group Co., Ltd.。

本公司及子公司(以下简称“本集团”)主要从事玉米种子生产、批发、零售；农产品与农业生产资料销售。本公司子公司的情况参见附注七。

本公司前身为“襄阳正大农业开发有限公司”(原名称“襄樊正大农业开发有限公司”)，是于1996年7月25日由正大(中国)投资有限公司与襄阳县张湾金星农工商开发公司共同投资设立的中外合资企业。根据本公司于2022年6月6日董事会决议及本公司(筹)发起人于2022年6月22日签署的《襄阳正大农业开发有限公司整体变更为襄阳正大种业股份有限公司(筹)发起人协议》(以下简称“发起人协议”)，本公司整体变更为股份有限公司，并更名为襄阳正大种业股份有限公司。本公司于2022年6月29日办理了工商登记手续，并领取了914206006154080025号企业法人营业执照。

本报告期内，本集团新增、减少子公司的情况参见附注六。

二、 财务报表的编制基础

本集团自2026年1月1日至2026年3月31日止期间财务报表(以下简称“中期财务报表”)包括2026年3月31日的合并及母公司资产负债表，自2026年1月1日至2026年3月31日止期间的合并及母公司利润表、合并及母公司现金流量表以及相关中期财务报表附注。本中期财务报表仅为本集团申请向不特定合格投资者公开发行股票并在北京证券交易所上市(以下简称“申请上市”)之目的而编制。自2025年1月1日至2025年3月31日止期间的合并及母公司利润表、合并及母公司现金流量表作为比较数字列示在本中期财务报表中，这些比较数字未经审计或审阅。

本中期财务报表以持续经营为基础编制。本中期财务报表根据中华人民共和国财政部 (以下简称“财政部”) 颁布的《企业会计准则第 32 号——中期财务报告》的规定编制, 本中期财务报表附注相对年度财务报表附注而言进行了适当的简化, 并不包括在年度财务报表中列示的所有信息和披露内容。本中期财务报表应与本集团为申请上市之目的而编制的 2023 年度、2024 年度及 2025 年度财务报表一并阅读。

### 三、 公司重要会计政策、会计估计

本中期财务报表所采用的会计政策与本集团为申请上市之目的而编制的 2023 年度、2024 年度及 2025 年度财务报表的会计政策相一致。

### 四、 税项

#### 1、 主要税种及税率

税种	计税依据	税率
增值税	按税法规定计算的销售货物和应税劳务收入为基础计算销项税额, 在扣除当期允许抵扣的进项税额后, 差额部分为应交增值税	13%、9%、6%及种子产品销售适用免税
城市维护建设税	按应交增值税计征	7%、5%或 1%
教育费附加	按应交增值税计征	3%
地方教育费附加	按应交增值税计征	2%或 1%
企业所得税	按应纳税所得额计征	15%或 25%

#### 2、 税收优惠

##### (1) 增值税

根据《财政部、国家税务总局关于农业生产资料征免增值税政策的通知》(财税 [2001] 113 号) 以及国家税务总局《关于制种行业增值税有关问题的公告》(国家税务总局公告 2010 年第 17 号) 规定, 本公司及所属子公司批发和销售种子产品, 享受免征增值税政策。因此本集团于自 2025 年 1 月 1 日至 2025 年 3 月 31 日止期间及自 2026 年 1 月 1 日至 2026 年 3 月 31 日止期间的种子销售免征增值税。

(2) 所得税

除下述享受税收优惠的子公司外，本公司及各子公司自 2025 年 1 月 1 日至 2025 年 3 月 31 日止期间及自 2026 年 1 月 1 日至 2026 年 3 月 31 日止期间所适用的所得税税率为 25%。

本公司的子公司张掖正大卜蜂种业有限公司根据《西部地区鼓励类产业目录》(2025 年本)、国务院《关于实施企业所得税过渡优惠政策的通知》(国发[2007] 39 号)、《中华人民共和国企业所得税法》(以下简称“企业所得税法”)及其实施条例以及《关于延续西部大开发企业所得税的政策公告》(财税[2020] 23 号)的规定，于 2024 年度及 2025 年度享受 15% 的优惠所得税税率，于自 2025 年 1 月 1 日至 2025 年 3 月 31 日止期间及自 2026 年 1 月 1 日至 2026 年 3 月 31 日止期间享受 15% 的优惠所得税税率。

本公司及子公司云南正大种子有限公司根据国务院颁布的《关于加快科技服务业发展的若干意见》，被认定为高新技术企业。本公司高新证书编号 GR202442001436 (有效期 2024 年 11 月 27 日 - 2027 年 11 月 26 日)，云南正大种子有限公司高新证书编号 GR202353001260 (有效期 2023 年 12 月 4 日 - 2026 年 12 月 3 日)。于自 2025 年 1 月 1 日至 2025 年 3 月 31 日止期间及自 2026 年 1 月 1 日至 2026 年 3 月 31 日止期间减按 15% 税率缴纳企业所得税。

根据《中华人民共和国企业所得税法》第二十七条和《中华人民共和国企业所得税法实施条例》第八十六条及《国家税务总局关于实施农林牧渔业项目企业所得税优惠问题的公告》(国家税务总局公告 2011 年第 48 号) 第二条的相关规定，本公司及各子公司从事玉米品种繁育种植业务所得，免征企业所得税。

根据《财政部、国家税务总局关于进一步完善研发费用税前加计扣除政策的公告》(财税[2023] 7 号) 的规定，2025 年 1 月 1 日至 2026 年 3 月 31 日实际发生的研发费用的加计扣除比例为 100%。

五、 合并财务报表项目注释

1、 货币资金

<u>项目</u>	<u>2026年 3月31日</u>	<u>2025年 12月31日</u>
银行存款	<u>77,737,304.81</u>	<u>48,611,046.43</u>

有关货币资金所有权受限及其金额，请参见附注五、41。

2、 交易性金融资产

<u>项目</u>	<u>2026年 3月31日</u>	<u>2025年 12月31日</u>
银行理财产品	<u>516,413,100.26</u>	<u>554,984,994.90</u>

3、 预付款项

(1) 预付款项分类列示如下：

<u>项目</u>	<u>2026年 3月31日</u>	<u>2025年 12月31日</u>
预付制种款	7,427,945.00	477,284.23
其他	<u>404,808.34</u>	<u>401,787.78</u>
合计	<u><u>7,832,753.34</u></u>	<u><u>879,072.01</u></u>

(2) 预付款项按账龄列示如下：

<u>账龄</u>	<u>2026年3月31日</u>		<u>2025年12月31日</u>	
	<u>金额</u>	<u>比例</u>	<u>金额</u>	<u>比例</u>
1年以内(含1年)	7,769,363.34	99%	812,292.01	92%
1-2年(含2年)	<u>63,390.00</u>	<u>1%</u>	<u>66,780.00</u>	<u>8%</u>
合计	<u><u>7,832,753.34</u></u>	<u><u>100%</u></u>	<u><u>879,072.01</u></u>	<u><u>100%</u></u>

账龄自预付款项确认日起开始计算。

(3) 按预付对象归集的报告期内各年末余额前五名的预付款项情况

本集团于 2026 年 3 月 31 日及 2025 年 12 月 31 日余额前五名的预付款项合计分别为人民币 7,360,000.00 元及人民币 557,116.97 元，分别占报告期内预付款项年末余额合计数的 94%及 63%。

4、其他应收款

项目	注	2026 年 3 月 31 日	2025 年 12 月 31 日
其他	(1)	289,590.09	114,752.99
合计		289,590.09	114,752.99

(1) 其他

(a) 按客户类别分析如下：

客户类别	2026 年 3 月 31 日	2025 年 12 月 31 日
关联方	43,970.00	33,970.00
第三方	297,898.10	121,230.99
小计	341,868.10	155,200.99
减：坏账准备	52,278.01	40,448.00
合计	289,590.09	114,752.99

(b) 按账龄分析如下:

<u>账龄</u>	2026年 <u>3月31日</u>	2025年 <u>12月31日</u>
1年以内(含1年)	277,157.10	99,490.00
1年至2年(含2年)	19,000.00	10,000.00
2年至3年(含3年)	5,211.00	13,211.00
3年以上	<u>40,500.00</u>	<u>32,499.99</u>
小计	341,868.10	155,200.99
减: 坏账准备	<u>52,278.01</u>	<u>40,448.00</u>
合计	<u>289,590.09</u>	<u>114,752.99</u>

账龄自其他应收款确认日起开始计算。

(c) 按性质分析如下:

<u>款项性质</u>	附注	2026年 <u>3月31日</u>	2025年 <u>12月31日</u>
第三方押金及保证金		153,711.00	94,711.00
关联方押金及保证金	十、5(1)	43,970.00	33,970.00
备用金及员工借款		68,000.00	-
其他		<u>76,187.10</u>	<u>26,519.99</u>
小计		341,868.10	155,200.99
减: 坏账准备		<u>52,278.01</u>	<u>40,448.00</u>
合计		<u>289,590.09</u>	<u>114,752.99</u>

(d) 按坏账准备计提方法分类披露

项目	2026 年 3 月 31 日				
	账面余额		坏账准备		账面价值
	金额	比例	金额	比例	
按组合计提坏账准备					
其中：账龄组合	341,868.10	100%	52,278.01	15%	289,590.09
合计	341,868.10	100%	52,278.01		289,590.09

项目	2025 年 12 月 31 日				
	账面余额		坏账准备		账面价值
	金额	比例	金额	比例	
按组合计提坏账准备					
其中：账龄组合	155,200.99	100%	40,448.00	26%	114,752.99
合计	155,200.99	100%	40,448.00		114,752.99

(e) 坏账准备的变动情况

项目	2026 年 3 月 31 日			
	第一阶段	第二阶段	第三阶段	合计
	未来 12 个月	整个存续期	整个存续期	
	预期信用损失	预期信用损失	预期信用损失	
期初余额	40,448.00	-	-	40,448.00
本期计提	11,830.01	-	-	11,830.01
期末余额	52,278.01	-	-	52,278.01

项目	2025 年 12 月 31 日			
	第一阶段	第二阶段	第三阶段	合计
	未来 12 个月	整个存续期	整个存续期	
	预期信用损失	预期信用损失	预期信用损失	
年初余额	151,249.72	-	-	151,249.72
本年转回	(110,801.72)	-	-	(110,801.72)
年末余额	40,448.00	-	-	40,448.00

(f) 按欠款方归集的报告期内各年末余额前五名的情况

于 2026 年 3 月 31 日，本集团其他应收款前五名单位的其他应收款总额为人民币 201,182.16 元，占其他应收款总额比例为 59%，相应计提的坏账准备期末余额为人民币 16,220.46 元。

于 2025 年 12 月 31 日，本集团其他应收款前五名单位的其他应收款总额为人民币 105,990.00 元，占其他应收款总额比例为 68%，相应计提的坏账准备期末余额为人民币 23,064.70 元。

5、 存货

(1) 存货分类

存货种类	2026 年 3 月 31 日		
	账面余额	跌价准备	账面价值
原材料	14,322,490.34	(2,084,565.49)	12,237,924.85
自制半成品	84,257,562.43	(10,239,011.73)	74,018,550.69
库存商品	14,348,577.24	(718,423.87)	13,630,153.38
备品备件	1,297,922.26	(64,740.01)	1,233,182.25
合计	114,226,552.27	(13,106,741.10)	101,119,811.17
	2025 年 12 月 31 日		
存货种类	账面余额	跌价准备	账面价值
原材料	13,885,582.14	(1,721,994.12)	12,163,588.02
自制半成品	105,248,198.44	(12,302,637.17)	92,945,561.27
库存商品	33,493,266.54	(1,918,969.69)	31,574,296.85
备品备件	786,096.76	(64,740.01)	721,356.75
合计	153,413,143.88	(16,008,340.99)	137,404,802.89

(2) 存货跌价准备

2026年3月31日

存货种类	期初余额	本期计提	本期转销	期末余额
原材料	1,721,994.12	739,680.26	(377,108.89)	2,084,565.49
自制半成品	12,302,637.17	(257,860.22)	(1,805,765.22)	10,239,011.73
库存商品	1,918,969.69	414,963.69	(1,615,509.51)	718,423.87
备品备件	64,740.01	-	-	64,740.01
合计	16,008,340.99	896,783.73	(3,798,383.62)	13,106,741.10

2025年12月31日

存货种类	年初余额	本年计提	本年转销	年末余额
原材料	2,876,395.38	260,731.38	(1,415,132.64)	1,721,994.12
自制半成品	7,705,408.88	8,034,964.41	(3,437,736.12)	12,302,637.17
库存商品	1,839,775.31	1,218,279.36	(1,139,084.98)	1,918,969.69
备品备件	65,520.05	-	(780.04)	64,740.01
合计	12,487,099.62	9,513,975.15	(5,992,733.78)	16,008,340.99

## 6、 固定资产

### (1) 固定资产情况

项目	房屋及建筑物	机器设备	办公设备 及其他设备	运输工具	合计
<b>原值</b>					
2025年1月1日	74,083,655.15	100,040,474.76	7,189,309.32	4,015,969.03	185,329,408.26
本年增加					
- 购置	436,600.00	369,132.00	154,882.00	5,000.00	965,614.00
- 在建工程转入	-	-	520,000.00	-	520,000.00
本年减少					
- 处置或报废	-	(442,170.55)	(251,284.00)	(18,273.00)	(711,727.55)
- 其他(注)	(186,491.00)	(97,500.00)	-	-	(283,991.00)
2025年12月31日	74,333,764.15	99,869,936.21	7,612,907.32	4,002,696.03	185,819,303.71
本期增加					
- 购置	-	11,999.00	46,188.00	-	58,187.00
2026年3月31日	74,333,764.15	99,881,935.21	7,659,095.32	4,002,696.03	185,877,490.71
<b>累计折旧</b>					
2025年1月1日	26,754,158.62	71,423,107.97	5,646,866.50	3,550,294.99	107,374,428.08
本年计提	3,012,055.22	4,725,665.02	638,262.34	211,595.85	8,587,578.43
本年减少					
- 处置或报废	-	(420,062.03)	(236,848.45)	(17,359.34)	(674,269.82)
2025年12月31日	29,766,213.84	75,728,710.96	6,048,280.39	3,744,531.50	115,287,736.69
本期计提	765,619.53	792,369.39	144,293.76	34,980.78	1,737,263.46
2026年3月31日	30,531,833.37	76,521,080.35	6,192,574.15	3,779,512.28	117,025,000.15
<b>账面价值</b>					
2026年3月31日	43,801,930.78	23,360,854.86	1,466,521.17	223,183.75	68,852,490.56
2025年12月31日	44,567,550.31	24,141,225.25	1,564,626.93	258,164.53	70,531,567.02

注： 本集团固定资产原值其他减少为黄集试验站和预清选加工生产线实际结算金额与预转固入账价值差额。

2026年3月31日及2025年12月31日无所有权受限的固定资产。

(2) 未办妥产权证书的固定资产情况

于 2026 年 3 月 31 日及 2025 年 12 月 31 日，本集团以下固定资产未办妥产权证书：

项目	2026 年	2025 年	未办妥产权 账面价值
	3 月 31 日 账面价值	12 月 31 日 账面价值	
房屋及建筑物	46,646.36	47,536.32	注

注：本集团于 2026 年 3 月 31 日及 2025 年 12 月 31 日未办妥产权证书的房屋及建筑物主要为天津研究站的办公室，相关房产证正在办理中。

7、 在建工程

(1) 在建工程情况

项目	2026 年	2025 年
	3 月 31 日	12 月 31 日
成本		
1 月 1 日	-	-
本期 / 年增加	-	520,000.00
本期 / 年转入固定资产	-	(520,000.00)
期 / 年末账面价值	-	-

(2) 重大在建工程项目变动情况

自 2026 年 1 月 1 日至 2026 年 3 月 31 日止期间，无重大在建项目变动。

2025 年度

项目	预算数 万元	年初余额	本年增加	本年转入 固定资产	工程			本年利息 资本化金额	本年利息 资本化率	资金来源
					年末余额	累计投入 预算比例	工程进度			
版纳研究站冷库改造	14.00	-	140,000.00	(140,000.00)	-	100%	100%	-	-	自有资金
版纳研究站组培室实验室改造	38.00	-	380,000.00	(380,000.00)	-	100%	100%	-	-	自有资金

## 8、 租赁

### (1) 本集团作为承租人的租赁情况

#### 使用权资产

项目	房屋及建筑物	土地使用权	电子设备	运输工具	合计
<b>原值</b>					
2025年1月1日	967,547.71	12,404,401.40	312,743.85	643,169.38	14,327,862.34
本年增加	275,584.81	-	-	-	275,584.81
本年减少	<u>(323,168.60)</u>	<u>(10,544,841.25)</u>	<u>-</u>	<u>-</u>	<u>(10,868,009.85)</u>
2025年12月31日	919,963.92	1,859,560.15	312,743.85	643,169.38	3,735,437.30
本期增加	<u>-</u>	<u>-</u>	<u>-</u>	<u>1,136,533.11</u>	<u>1,136,533.11</u>
2026年3月31日	<u>919,963.92</u>	<u>1,859,560.15</u>	<u>312,743.85</u>	<u>1,779,702.49</u>	<u>4,871,970.41</u>
<b>累计折旧</b>					
2025年1月1日	364,008.53	8,596,585.41	134,653.59	388,193.94	9,483,441.47
本年计提	288,292.65	1,835,287.65	47,780.31	189,414.01	2,360,774.62
本年减少	<u>(264,815.68)</u>	<u>(9,080,279.97)</u>	<u>-</u>	<u>-</u>	<u>(9,345,095.65)</u>
2025年12月31日	387,485.50	1,351,593.09	182,433.90	577,607.95	2,499,120.44
本期计提	<u>57,963.27</u>	<u>61,304.19</u>	<u>13,030.98</u>	<u>77,004.19</u>	<u>209,302.63</u>
2026年3月31日	<u>445,448.77</u>	<u>1,412,897.28</u>	<u>195,464.88</u>	<u>654,612.14</u>	<u>2,708,423.07</u>
<b>账面价值</b>					
2026年3月31日	<u>474,515.15</u>	<u>446,662.87</u>	<u>117,278.97</u>	<u>1,125,090.35</u>	<u>2,163,547.34</u>
2025年12月31日	<u>532,478.42</u>	<u>507,967.06</u>	<u>130,309.95</u>	<u>65,561.43</u>	<u>1,236,316.86</u>

租赁负债

<u>项目</u>	附注	2026 年 <u>3 月 31 日</u>	2025 年 <u>12 月 31 日</u>
长期租赁负债		1,927,899.97	1,094,585.99
减：一年内到期的租赁负债	五、17	<u>781,163.92</u>	<u>555,578.76</u>
合计		<u><u>1,146,736.05</u></u>	<u><u>539,007.23</u></u>

<u>项目</u>		自 2026 年 1 月 1 日至 2026 年 <u>3 月 31 日止期间</u>	自 2025 年 1 月 1 日至 2025 年 <u>3 月 31 日止期间</u>
选择简化处理方法的短期 / 低价值租赁费用 与租赁相关的总现金流出		323,800.80	228,453.00

本集团还租用了租赁期为 1 年或 1 年以内的办公场地等，这些租赁为短期租赁。本集团已选择对这些租赁不确认使用权资产和租赁负债。

(2) 本集团作为出租人的租赁情况

经营租赁

<u>项目</u>		自 2026 年 1 月 1 日至 2026 年 <u>3 月 31 日止期间</u>	自 2025 年 1 月 1 日至 2025 年 <u>3 月 31 日止期间</u>
租赁收入		<u><u>30,022.86</u></u>	<u><u>30,022.86</u></u>

本集团将部分厂房、机器设备等用于出租，租赁期为 1 - 20 年。本集团将该租赁分类为经营租赁，因为该租赁并未实质上转移与资产所有权有关的几乎全部风险和报酬。

9、 无形资产

项目	土地使用权	品种使用权	软件及其他	合计
<b>账面原值</b>				
2025年1月1日余额	23,508,147.52	36,835,781.12	505,291.00	60,849,219.64
本年增加				
- 购置	-	500,000.00	861,900.00	1,361,900.00
本年减少				
- 处置或报废	-	-	(53,191.00)	(53,191.00)
2025年12月31日余额	23,508,147.52	37,335,781.12	1,314,000.00	62,157,928.64
本期增加				
- 购置	14,899,082.57	100,000.00	-	14,999,082.57
2026年3月31日余额	38,407,230.09	37,435,781.12	1,314,000.00	77,157,011.21
<b>累计摊销</b>				
2025年1月1日余额	4,682,112.53	31,435,493.70	257,657.76	36,375,263.99
本年计提	626,180.33	803,999.73	246,816.71	1,676,996.77
本年减少				
- 处置或报废	-	-	(53,191.00)	(53,191.00)
2025年12月31日余额	5,308,292.86	32,239,493.43	451,283.47	37,999,069.76
本期计提	156,545.00	174,999.98	61,200.02	392,745.00
2026年3月31日余额	5,464,837.86	32,414,493.41	512,483.49	38,391,814.76
<b>减值准备</b>				
2025年1月1日余额	-	3,079,699.85	-	3,079,699.85
计提增加	-	275,952.01	-	275,952.01
2025年12月31日及2026年3月31日余额	-	3,355,651.86	-	3,355,651.86
<b>账面价值</b>				
2026年3月31日	32,942,392.23	1,665,635.85	801,516.51	35,409,544.59
2025年12月31日	18,199,854.66	1,740,635.83	862,716.53	20,803,207.02

2026年3月31日及2025年12月31日无所有权受限的无形资产。

10、 其他非流动资产

<u>种类</u>	<u>注</u>	2026 年 <u>3 月 31 日</u>	2025 年 <u>12 月 31 日</u>
预付品种权款和品种使用费	(i)	200,000.00	200,000.00
预付保证金		<u>-</u>	<u>4,350,000.00</u>
合计		<u>200,000.00</u>	<u>4,550,000.00</u>

(i) 预付品种权款主要为对品种授权方尚未取得主要农作物品种审定证书的预付款项，预付品种使用费主要为根据销售额或销售重量等标准计算的对品种授权方预付的授权使用费。

11、 应付账款

<u>客户类别</u>	2026 年 <u>3 月 31 日</u>	2025 年 <u>12 月 31 日</u>
应付第三方	<u>3,319,041.19</u>	<u>6,619,572.76</u>

于 2026 年 3 月 31 日及 2025 年 12 月 31 日本集团无单项金额重大账龄超过 1 年的应付账款。

12、 合同负债

合同负债情况如下：

<u>项目</u>	<u>2026 年 3 月 31 日</u>	<u>2025 年 12 月 31 日</u>
预收货款	<u>40,261,611.97</u>	<u>99,534,051.40</u>

于 2026 年 3 月 31 日及 2025 年 12 月 31 日，本集团无单项金额重大的账龄超过 1 年的合同负债。

于 2026 年 3 月 31 日及 2025 年 12 月 31 日，本集团的合同负债主要是本集团从种子购销合同中收取的预收款。该预收款在合同签订后收取，相关收入将在本集团履行履约义务后确认。

13、 应付职工薪酬

(1) 应付职工薪酬列示：

<u>项目</u>	注	2026 年			2026 年
		<u>1 月 1 日余额</u>	<u>本期增加</u>	<u>本期减少</u>	<u>3 月 31 日余额</u>
短期薪酬	(2)	9,058,193.55	8,271,320.41	(12,854,018.44)	4,475,495.52
离职后福利 - 设定提存计划	(3)	-	1,005,274.24	(1,005,274.24)	-
合计		<u>9,058,193.55</u>	<u>9,276,594.65</u>	<u>(13,859,292.68)</u>	<u>4,475,495.52</u>
<u>项目</u>	注	2025 年			2025 年
		<u>1 月 1 日余额</u>	<u>本年增加</u>	<u>本年减少</u>	<u>12 月 31 日余额</u>
短期薪酬	(2)	10,173,805.57	46,339,240.36	(47,454,852.38)	9,058,193.55
离职后福利 - 设定提存计划	(3)	-	3,785,884.53	(3,785,884.53)	-
辞退福利		-	77,356.75	(77,356.75)	-
合计		<u>10,173,805.57</u>	<u>50,202,481.64</u>	<u>(51,318,093.66)</u>	<u>9,058,193.55</u>

(2) 短期薪酬

项目	2026年			2026年
	1月1日	本期增加	本期减少	3月31日
工资、奖金、津贴和补贴	8,827,586.13	6,726,359.40	(11,175,944.71)	4,378,000.82
职工福利费	-	291,710.12	(291,710.12)	-
社会保险费	-	-	-	-
- 医疗保险费	-	478,972.54	(478,972.54)	-
- 工伤保险费	-	43,037.89	(43,037.89)	-
- 生育保险费	-	21,560.31	(21,560.31)	-
住房公积金	-	612,177.52	(612,177.52)	-
工会经费和职工教育经费	230,607.42	97,502.63	(230,615.35)	97,494.70
合计	<u>9,058,193.55</u>	<u>8,271,320.41</u>	<u>(12,854,018.44)</u>	<u>4,475,495.52</u>

项目	2025年			2025年
	1月1日	本年增加	本年减少	12月31日
工资、奖金、津贴和补贴	9,892,246.07	39,830,962.48	(40,895,622.42)	8,827,586.13
职工福利费	-	1,483,640.48	(1,483,640.48)	-
社会保险费	-	-	-	-
- 医疗保险费	-	1,822,118.95	(1,822,118.95)	-
- 工伤保险费	-	193,669.29	(193,669.29)	-
- 生育保险费	-	142,838.32	(142,838.32)	-
住房公积金	260.00	2,350,386.52	(2,350,646.52)	-
工会经费和职工教育经费	281,299.50	515,624.32	(566,316.40)	230,607.42
合计	<u>10,173,805.57</u>	<u>46,339,240.36</u>	<u>(47,454,852.38)</u>	<u>9,058,193.55</u>

(3) 离职后福利 - 设定提存计划

项目	2026年			2026年
	1月1日	本期增加	本期减少	3月31日
基本养老保险	-	959,761.42	(959,761.42)	-
失业保险费	-	45,512.82	(45,512.82)	-
合计	-	<u>1,005,274.24</u>	<u>(1,005,274.24)</u>	-

项目	2025年			2025年
	1月1日	本年增加	本年减少	12月31日
基本养老保险	-	3,630,516.08	(3,630,516.08)	-
失业保险费	-	155,368.45	(155,368.45)	-
合计	-	<u>3,785,884.53</u>	<u>(3,785,884.53)</u>	-

14、 应交税费

项目	2026年	2025年
	3月31日	12月31日
企业所得税	1,661,360.54	2,053,641.02
增值税	90,539.02	99,728.43
个人所得税	43,857.36	282,401.21
房产税	43,523.43	127,036.07
印花税	30,637.85	106,059.19
土地使用税	44,801.60	48,547.73
其他	<u>5,427.85</u>	<u>12,660.16</u>
合计	<u>1,920,147.65</u>	<u>2,730,073.81</u>

15、 其他应付款

项目	注	2026年	2025年
		3月31日	12月31日
其他	(1)	<u>93,161,240.22</u>	<u>82,864,664.94</u>

(1) 其他

(a) 按款项性质列示：

项目	注 / 附注	2026年 3月31日	2025年 12月31日
应付销售预收款		75,916,055.36	67,513,169.81
应付工程与设备款		1,797,162.95	1,983,210.85
应付押金及保证金	(i)	5,245,226.00	4,954,025.00
应付品种权款和品种使用费	(ii)	5,769,814.71	3,929,352.50
预提费用	(iii)	1,733,301.31	1,863,527.06
应付仓储费		2,020,254.91	1,375,125.72
应付关联方保证金	十、5(2)	190,000.00	190,295.00
其他		<u>449,424.98</u>	<u>1,055,959.00</u>
合计		<u>93,161,240.22</u>	<u>82,864,664.94</u>

- (i) 应付押金及保证金主要为向种子经销商收取的窜货保证金和试验示范保证金。
- (ii) 应付品种权款主要为获取主要农作物品种审定证书应向对品种授权方支付的款项，应付品种使用费主要为根据销售额或销售重量等标准计算的对品种授权方应付的授权使用费。
- (iii) 预提费用主要为预提试验检验费、水电费、差旅和劳务费等相关费用。

(b) 按客商类别列示:

<u>项目</u>	附注	2026年 <u>3月31日</u>	2025年 <u>12月31日</u>
关联方	十、5(2)	255,683.41	190,295.00
第三方		<u>92,905,556.81</u>	<u>82,674,369.94</u>
合计		<u><u>93,161,240.22</u></u>	<u><u>82,864,664.94</u></u>

于2026年3月31日及2025年12月31日，本集团无单项金额重大的账龄超过1年的其他应付款。

16、 其他流动负债

<u>项目</u>	2026年 <u>3月31日</u>	2025年 <u>12月31日</u>
应付退货款	<u>57,038,799.41</u>	<u>43,213,143.98</u>

于2026年3月31日及2025年12月31日，与预估退货相关的应收退货成本的余额列报在其他流动资产，金额为人民币30,868,643.27元及人民币23,391,110.48元。

17、 一年内到期的非流动负债

<u>项目</u>	附注	2026年 <u>3月31日</u>	2025年 <u>12月31日</u>
一年内到期的租赁负债	五、8	<u>781,163.92</u>	<u>555,578.76</u>

18、 递延收益

项目	2026 年 3 月 31 日	2025 年 12 月 31 日
期 / 年初余额	7,536,984.26	9,748,293.77
本期 / 年增加	-	1,057,358.49
本期 / 年减少	313,305.13	2,768,668.00
其他变动	-	(500,000.00)
期 / 年末余额	<u>7,223,679.13</u>	<u>7,536,984.26</u>

涉及政府补助的项目：

负债项目	2026 年 1 月 1 日余额	本期新增 补助金额	本期计入 其他收益金额	其他变动 补助金额	2026 年 3 月 31 日余额	与资产相关 / 与收益相关
基建项目扶持和补助资金	6,469,261.60	-	94,386.06	-	6,374,875.54	与资产相关
研发设备补贴	425,091.65	-	21,987.48	-	403,104.17	与资产相关
粮食储备补贴	314,465.41	-	94,339.62	-	220,125.79	与收益相关
研究开发补贴	328,165.60	-	102,591.97	-	225,573.63	与收益相关
合计	<u>7,536,984.26</u>	-	<u>313,305.13</u>	-	<u>7,223,679.13</u>	

负债项目	2025 年 1 月 1 日余额	本年新增 补助金额	本年计入 其他收益金额	其他变动 补助金额	2025 年 12 月 31 日余额	与资产相关 / 与收益相关
基建项目扶持和补助资金	7,325,643.61	-	356,382.01	(500,000.00)	6,469,261.60	与资产相关
研发设备补贴	513,041.67	-	87,950.02	-	425,091.65	与资产相关
粮食储备补贴	314,465.44	377,358.49	377,358.52	-	314,465.41	与收益相关
研究开发补贴	1,595,143.05	680,000.00	1,946,977.45	-	328,165.60	与收益相关
合计	<u>9,748,293.77</u>	<u>1,057,358.49</u>	<u>2,768,668.00</u>	<u>(500,000.00)</u>	<u>7,536,984.26</u>	

19、 股本

股本	金额
于 2025 年 12 月 31 日及 2026 年 3 月 31 日	<u>144,148,421.00</u>

20、 资本公积

项目	附注	资本溢价 / 股本溢价	其他资本公积	合计
2025 年 1 月 1 日		74,440,843.73	31,164,422.88	105,605,266.61
股份支付计入股东权益的金额	十一	-	3,954,796.93	3,954,796.93
2025 年 12 月 31 日		74,440,843.73	35,119,219.81	109,560,063.54
股份支付计入股东权益的金额	十一	-	116,265.30	116,265.30
2026 年 3 月 31 日		<u>74,440,843.73</u>	<u>35,235,485.11</u>	<u>109,676,328.84</u>

21、 盈余公积

<u>法定盈余公积</u>	附注	2026 年 3 月 31 日	2025 年 12 月 31 日
期 / 年初余额		17,174,391.81	10,578,425.46
本期 / 年增加		-	6,595,966.35
期 / 年末余额		<u>17,174,391.81</u>	<u>17,174,391.81</u>

根据《中华人民共和国公司法》第 167 条，中国大陆各公司分配当年税后利润时，应当提取利润的 10% 列入公司法定盈余公积。公司法定公积金累计额为注册资本的 50% 时，可以不再提取。

22、 未分配利润

项目	注	自 2026 年 1 月 1 日至 2026 年 3 月 31 日止期间	自 2025 年 1 月 1 日至 2025 年 3 月 31 日止期间
期初未分配利润		346,073,791.79	261,922,701.43
加：本期归属于母公司股东的净利润		23,124,289.72	22,095,028.61
减：提取法定盈余公积		-	-
期末未分配利润	(1)	<u>369,198,081.51</u>	<u>284,017,730.04</u>

(1) 于 2026 年 3 月 31 日及 2025 年 12 月 31 日，本集团归属于母公司未分配利润中包含本公司的子公司提取的盈余公积人民币 3,627.51 万元及人民币 3,627.51 万元。

23、 营业收入、营业成本

(1) 营业收入、营业成本

项目	自 2026 年 1 月 1 日至 2026 年 3 月 31 日止期间		自 2025 年 1 月 1 日至 2025 年 3 月 31 日止期间	
	收入	成本	收入	成本
主营业务	77,444,865.49	41,038,451.24	78,201,814.30	41,939,293.98
其他业务	405,337.74	12,325.66	1,942,866.44	608,789.79
合计	<u>77,850,203.23</u>	<u>41,050,776.90</u>	<u>80,144,680.74</u>	<u>42,548,083.77</u>

项目	自 2026 年 1 月 1 日至 2026 年 3 月 31 日止期间	自 2025 年 1 月 1 日至 2025 年 3 月 31 日止期间
主营业务收入		
- 种子销售及代繁服务收入	77,444,865.49	78,201,814.30
其他业务收入		
- 材料销售收入	375,314.88	524,629.23
- 加工和服务收入	-	1,388,214.35
- 租赁收入	30,022.86	30,022.86
小计	405,337.74	1,942,866.44
合计	77,850,203.23	80,144,680.74

2026 年 1 月 1 日至 2026 年 3 月 31 日，本集团扣减预估退货前显示的收入即当期实际发货额为人民币 91,675,858.66 元 (2025 年 1 月 1 日至 2025 年 3 月 31 日：人民币 94,578,142.06 元)。根据《企业会计准则第 14 号——收入》相关规定，本集团对销售退回进行会计估计，按照因向客户转让商品而预期有权收取的对价金额 (即，在实际发货额的基础上扣减预期因销售退回将退还的金额) 确认营业收入人民币 77,850,203.23 元 (2025 年 1 月 1 日至 2025 年 3 月 31 日：人民币 80,144,680.74 元)。

(2) 自 2026 年 1 月 1 日至 2026 年 3 月 31 日止期间合同产生的收入及成本的情况

项目	<u>收入</u>	<u>成本</u>
销售商品及提供服务	77,820,180.37	41,044,118.81

自 2025 年 1 月 1 日至 2025 年 3 月 31 日止期间合同产生的收入及成本的情况

项目	<u>收入</u>	<u>成本</u>
销售商品及提供服务	80,114,657.88	42,541,425.68

本集团合同期限不超过一年，本集团对于原预计合同期限不超过一年的合同采用了简化实务操作，因此本集团未披露分摊至该合同中的剩余履约义务的交易价格。

24、 税金及附加

项目	自 2026 年 1 月 1 日至 2026 年 3 月 31 日止期间	自 2025 年 1 月 1 日至 2025 年 3 月 31 日止期间
房产税	45,395.20	46,099.21
印花税	42,063.20	39,805.98
土地使用税	44,801.67	44,801.67
城市维护建设税	10,701.66	26,745.13
教育费附加	7,049.08	20,434.93
其他	<u>12,401.61</u>	<u>11,436.20</u>
合计	<u>162,412.42</u>	<u>189,323.12</u>

25、 销售费用

项目	自 2026 年 1 月 1 日至 2026 年 3 月 31 日止期间	自 2025 年 1 月 1 日至 2025 年 3 月 31 日止期间
人工成本	2,644,496.86	3,193,514.28
推广费	2,954,459.42	2,764,647.19
差旅及业务招待费	1,010,977.49	926,158.17
车辆费	593,874.12	307,503.30
股份支付费用	31,578.00	89,544.17
会议费	16,200.00	16,500.00
办公费	85,417.49	89,057.07
其他	<u>75,799.94</u>	<u>87,707.41</u>
合计	<u>7,412,803.32</u>	<u>7,474,631.59</u>

26、 管理费用

项目	自 2026 年 1 月 1 日至 2026 年 3 月 31 日止期间	自 2025 年 1 月 1 日至 2025 年 3 月 31 日止期间
人工成本	2,582,010.70	2,785,293.59
咨询费	316,027.82	288,418.50
股份支付	16,455.18	896,243.68
折旧及摊销	426,047.03	642,720.48
差旅及业务招待费	228,581.73	302,293.94
办公费	265,593.42	184,050.62
保险费	80,299.76	101,900.78
其他	416,031.00	497,143.21
合计	4,331,046.64	5,698,064.80

27、 研发费用

项目	自 2026 年 1 月 1 日至 2026 年 3 月 31 日止期间	自 2025 年 1 月 1 日至 2025 年 3 月 31 日止期间
人工成本	2,193,964.09	2,279,666.60
实验检验费	355,624.00	897,936.62
材料费	402,228.65	175,602.09
折旧及摊销	352,215.66	325,625.97
差旅费	98,386.61	87,917.26
股份支付	8,083.56	159,899.77
其他费用	74,295.02	36,988.76
合计	3,484,797.59	3,963,637.07

28、 财务费用 / (净收益)

项目	自 2026 年 1 月 1 日至 2026 年 3 月 31 日止期间	自 2025 年 1 月 1 日至 2025 年 3 月 31 日止期间
租赁负债的利息支出	20,581.67	18,074.07
存款的利息收入	(23,365.77)	(61,949.17)
银行手续费	<u>8,253.70</u>	<u>191.48</u>
合计	<u>5,469.60</u>	<u>(43,683.62)</u>

29、 其他收益

项目	自 2026 年 1 月 1 日至 2026 年 3 月 31 日止期间	自 2025 年 1 月 1 日至 2025 年 3 月 31 日止期间
一、与资产相关政府补助		
基建项目扶持和补助资金	94,386.06	73,223.82
研发设备补贴	21,987.48	21,987.48
二、与收益相关政府补助		
粮食储备补贴	94,339.62	94,339.62
稳岗补贴	-	1,000.00
税收返还和减免	50,383.60	43,100.68
产业基地补贴	480,000.00	-
研究开发补贴	102,591.97	509,901.95
隆中人才项目补贴	<u>250,000.00</u>	<u>-</u>
合计	<u>1,093,688.73</u>	<u>743,553.55</u>

30、 投资收益

项目	自 2026 年 1 月 1 日至 2026 年 3 月 31 日止期间	自 2025 年 1 月 1 日至 2025 年 3 月 31 日止期间
处置以公允价值计量且其变动计入当期损益的金融资产取得的投资收益	902,531.08	1,794,899.32

31、 公允价值变动收益

项目	自 2026 年 1 月 1 日至 2026 年 3 月 31 日止期间	自 2025 年 1 月 1 日至 2025 年 3 月 31 日止期间
交易性金融资产	1,203,100.26	576,500.72

32、 信用减值损失

项目	自 2026 年 1 月 1 日至 2026 年 3 月 31 日止期间	自 2025 年 1 月 1 日至 2025 年 3 月 31 日止期间
应收账款	-	(110,561.20)
其他应收款	11,830.01	278,762.47
合计	11,830.01	168,201.27

33、 资产减值损失

项目	自2026年1月 1日至2026年 3月31日止期间	自2025年1月 1日至2025年 3月31日止期间
存货	<u>896,783.73</u>	<u>948,889.79</u>

34、 资产处置损失

项目	自2026年1月 1日至2026年 3月31日止期间	自2025年1月 1日至2025年 3月31日止期间
固定资产处置损失	<u>-</u>	<u>7,754.38</u>

35、 营业外收入

项目	自2026年1月 1日至2026年 3月31日止期间	自2025年1月 1日至2025年 3月31日止期间
其他	<u>0.94</u>	<u>108,750.59</u>

36、 所得税费用

<u>项目</u>	<u>自 2026 年 1 月 1 日至 2026 年 3 月 31 日止期间</u>	<u>自 2025 年 1 月 1 日至 2025 年 3 月 31 日止期间</u>
按税法及相关规定计算的当年所得税	469,611.81	338,505.63
递延所得税的变动	<u>99,702.50</u>	<u>(20,051.49)</u>
合计	<u><u>569,314.31</u></u>	<u><u>318,454.14</u></u>

所得税费用与会计利润的关系如下：

<u>项目</u>	<u>自 2026 年 1 月 1 日至 2026 年 3 月 31 日止期间</u>	<u>自 2025 年 1 月 1 日至 2025 年 3 月 31 日止期间</u>
税前利润	23,693,604.03	22,413,482.75
按税率 25%计算的预期所得税	5,923,401.01	5,603,370.69
公司适用不同税率的影响	(277,284.16)	164,095.71
不可抵扣的成本、费用和损失的影响	(70,954.42)	148,038.30
非应税收入的影响	(4,575,468.19)	(4,809,801.75)
研发加计扣除的影响	(140,637.13)	(440,244.10)
未确认递延税项的暂时性差异的税务影响	<u>(289,742.80)</u>	<u>(347,004.71)</u>
本期所得税费用	<u><u>569,314.31</u></u>	<u><u>318,454.14</u></u>

37、基本每股收益和稀释每股收益的计算过程

(1) 基本每股收益

基本每股收益以归属于本公司普通股股东的合并净利润除以本公司发行在外普通股的加权平均数计算：

项目	自2026年1月 1日至2026年 3月31日止期间	自2025年1月 1日至2025年 3月31日止期间
归属于本公司普通股股东的合并净利润	23,124,289.72	22,095,028.61
本公司发行在外普通股的加权平均数	144,148,421	144,148,421
基本每股收益 (人民币元 / 股)	0.16	0.15

普通股的加权平均数计算过程如下：

项目	自2026年1月 1日至2026年 3月31日止期间	自2025年1月 1日至2025年 3月31日止期间
期初已发行普通股股数	<u>144,148,421</u>	<u>144,148,421</u>
期末普通股的加权平均数	<u>144,148,421</u>	<u>144,148,421</u>

(2) 稀释每股收益

本公司于本报告期无潜在的普通股或者稀释作用的证券，因此稀释每股收益等于基本每股收益。

38、 利润表补充资料

对利润表中的费用按性质分类：

项目	自 2026 年 1 月 1 日至 2026 年 3 月 31 日止期间	自 2025 年 1 月 1 日至 2025 年 3 月 31 日止期间
营业收入	77,850,203.23	80,144,680.74
减：耗用的原材料	8,769,459.43	5,652,555.28
产成品及在产品的存货变动	35,825,116.19	40,544,252.77
其他流动资产-应收退货成本	(7,477,532.79)	(7,634,302.31)
税金及附加	162,412.42	189,323.12
职工薪酬及劳务费用	9,236,545.52	10,379,565.92
折旧和摊销费用	2,339,311.09	4,405,915.34
运输装卸费	916,244.83	527,622.05
差旅及业务招待费	1,367,605.29	1,343,401.03
专业服务费	4,028,339.89	4,126,604.38
财务费用 / (净收益)	5,469.60	(43,683.62)
其他费用	1,274,335.00	338,802.77
加：其他收益	1,093,688.73	743,553.55
投资收益	902,531.08	1,794,899.32
公允价值变动收益	1,203,100.26	576,500.72
信用减值损失	(11,830.01)	(168,201.27)
资产减值损失	(896,783.73)	(948,889.79)
资产处置损失	-	(7,754.38)
营业利润	<u>23,693,603.09</u>	<u>22,304,732.16</u>

39、 现金流量表项目注释

(1) 收到其他与经营活动有关的现金

项目	自 2026 年 1 月 1 日至 2026 年 3 月 31 日止期间	自 2025 年 1 月 1 日至 2025 年 3 月 31 日止期间
受限资金	-	5,258,033.80
押金及保证金	1,428,755.32	1,191,311.46
政府补助	780,383.60	132,340.65
银行存款利息收入	23,365.77	61,949.17
其他	0.94	708,750.59
合计	<u>2,232,505.63</u>	<u>7,352,385.67</u>

(2) 支付其他与经营活动有关的现金

项目	自 2026 年 1 月 1 日至 2026 年 3 月 31 日止期间	自 2025 年 1 月 1 日至 2025 年 3 月 31 日止期间
推广费	3,103,498.72	3,000,678.37
差旅费及业务招待费	1,390,648.28	1,413,279.55
实验检验费	811,493.50	1,339,213.37
咨询费	540,005.56	1,960,660.34
会议费	16,200.00	16,500.00
车辆费	593,874.12	307,503.30
材料费	402,228.65	175,602.09
办公费	351,010.91	357,765.25
往来款和保证金	-	462,500.00
其他	1,596,250.76	1,384,582.12
合计	<u>8,805,210.50</u>	<u>10,418,284.39</u>

(3) 收到其他与投资活动有关的现金

项目	自2026年1月 1日至2026年 3月31日止期间	自2025年1月 1日至2025年 3月31日止期间
收回往来借款	-	16,496,972.00

(4) 支付的其他与筹资活动有关的现金

项目	自2026年1月 1日至2026年 3月31日止期间	自2025年1月 1日至2025年 3月31日止期间
租赁支付本金及利息	323,800.80	243,961.76
支付的上市费用	569,661.89	407,000.03
合计	893,462.69	650,961.79

40、 现金流量表相关情况

(1) 现金流量表补充资料

a. 将净利润调节为经营活动现金流量：

项目	自 2026 年 1 月 1 日至 2026 年 3 月 31 日止期间	自 2025 年 1 月 1 日至 2025 年 3 月 31 日止期间
净利润	23,124,289.72	22,095,028.61
加：固定资产折旧	1,737,263.46	2,915,928.26
使用权资产折旧	209,302.63	1,069,925.31
无形资产摊销	392,745.00	420,061.77
信用减值损失	11,830.01	168,201.27
资产减值损失	896,783.73	948,889.79
财务费用	20,581.67	18,074.07
政府补助摊销	(313,305.13)	(611,212.90)
投资收益	(902,531.08)	(1,794,899.32)
公允价值变动收益	(1,203,100.26)	(576,500.72)
资产处置损失	-	7,754.38
股份支付	116,265.30	1,457,386.86
递延所得税资产减少 / (增加)	56,957.00	(106,612.40)
递延所得税负债增加	42,745.50	86,560.91
存货的减少	35,388,207.99	40,863,012.75
经营性应收项目的增加	(15,685,206.40)	(44,292,735.99)
经营性应付项目的减少	(43,601,669.37)	(22,502,528.90)
经营活动产生的现金流量净额	<u>291,159.77</u>	<u>166,333.75</u>

b. 现金及现金等价物净变动情况：

<u>项目</u>	自 2026 年 1 月 1 日至 2026 年 3 月 31 日止期间	自 2025 年 1 月 1 日至 2025 年 3 月 31 日止期间
现金及现金等价物的期末余额	77,351,207.37	58,755,329.80
减：现金及现金等价物的期初余额	<u>48,224,948.99</u>	<u>135,069,612.58</u>
现金及现金等价物净增加 / (减少) 额	<u><u>29,126,258.38</u></u>	<u><u>(76,314,282.78)</u></u>

(2) 现金和现金等价物的构成

<u>项目</u>	自 2026 年 1 月 1 日至 2026 年 3 月 31 日止期间	自 2025 年 1 月 1 日至 2025 年 3 月 31 日止期间
现金		
其中：库存现金	-	-
可随时用于支付的银行存款	<u>77,351,207.37</u>	<u>58,755,329.80</u>
期末现金及现金等价物余额	<u><u>77,351,207.37</u></u>	<u><u>58,755,329.80</u></u>

41、 所有权或使用权受到限制的资产

<u>项目</u>	2026 年 1 月 1 日余额	本期增加额	本期减少额	2026 年 3 月 31 日余额	<u>受限原因</u>
- 货币资金 (注 / 附注五、1)	<u>386,097.44</u>	<u>-</u>	<u>-</u>	<u>386,097.44</u>	诉讼冻结

<u>项目</u>	2025 年 1 月 1 日余额	本期增加额	本期减少额	2025 年 12 月 31 日余额	<u>受限原因</u>
- 货币资金 (注 / 附注五、1)	<u>5,258,033.80</u>	<u>386,097.44</u>	<u>(5,258,033.80)</u>	<u>386,097.44</u>	诉讼冻结

- 注：2025年，本集团子公司云南正大种子有限公司（以下简称“云南正大”）与前员工郜举发生劳动合同纠纷。郜举向云南省易门县人民法院提起诉讼，要求云南正大支付其主张的违法解除劳动合同经济赔偿金等款项。起诉前，郜举向法院申请了诉前财产保全。2025年9月25日，银行根据云南省易门县人民法院（2025）云0425财保98号民事裁定书及（2025）云0425执保366号《协助执行通知书》，冻结云南正大银行存款人民币386,097.44元，冻结期限一年，至2026年9月24日。2025年12月29日，易门县人民法院作出（2025）云0425民初1614号民事判决书，判决驳回郜举大部分诉讼请求，仅支持其2025年2月部分最低生活费人民币759元，并判定案件受理费由云南正大负担人民币10元，保全申请费由双方按比例承担。由于郜举申请二审，该笔冻结金额云南正大暂未申请解除冻结。
- 注：2024年，本集团子公司张掖正大卜蜂种业有限公司（以下简称“张掖正大”）与霍城县先裕农业科技有限公司（以下简称“农业科技公司”）签订玉米杂交种产销合同，约定由农业科技公司负责制种张掖正大产品530亩，农业科技公司制种完成后交付张掖正大符合检验标准的交付物，2024年张掖正大由于交付物不满足检验标准，根据合同约定无法全额支付剩余款项，双方发生纠纷。2024年12月3日，银行根据法院（2024）新4023财保115号民事判决书即日起冻结张掖正大人民币150万元1年，至2025年12月3日或撤销冻结后方解除。2024年12月12日，张掖正大与农业科技公司重新签订结算协议，张掖正大于2024年12月27日根据最新结算协议支付剩余款项。2024年12月27日，新疆维吾尔自治区霍城县人民法院作出（2024）新财保53号之一裁定文件：由于双方已协商达成协议且已履行，申请人（农业科技公司）向本院提出撤诉申请，裁定如下：解除张掖正大在中国工商银行的银行存款人民币1,500,000.00元的冻结。2025年1月该冻结款由银行解除冻结。
- 注：2021年3月，赵建成与云南种子于湖海村种植基地签订《玉米杂交种委托制种合同》，约定由云南种子委托赵建成生产云南种子的杂交玉米品种“正白1号”，2022年9月5日，赵建成因玉米成熟期后出现玉米无籽粒及粒异常的情况，且云南种子收走所有成种后未按照合同约定支付款项而向北京市朝阳区人民法院提起诉讼，请求判令被告云南正大种子有限公司支付其各款项费用及违约金及鉴定费共计人民币3,752,497.80元。2023年3月11日，云南种子收到北京市朝阳区人民法院送达的应诉法律文书及开庭传票。2023年3月23日，云南种子向北京市朝阳区人民法院提起管辖权异议。2024年1月26日，北京市朝阳区人民法院作出（2023）京0105民初1839号《民事裁定书》，裁定驳回云南种子对管辖权提出的异议。2024年2月7日，云南种子对该裁定书向北京市知识产权法院提起上诉。2024年3月27日，北京市知识产权法院作出（2024）京73民辖终25号《民事裁定书》，终审裁定驳回云南种子提起的上诉。

该事项银行于2024年11月20日冻结云南种子款项人民币3,758,033.80元，2024年12月31日，经北京市朝阳区人民法院作出(2023)京0105民初1839号民事判决书，判决：云南种子于判决生效之日起十日内支付赵建成种子款人民币165万元，云南种子以人民币165万元为本金，以中国人民银行同业拆借中心公布的一年期贷款市场报价利率为标准赔偿赵建成自2021年11月10日至实际支付日止的资金占用利息损失。

于2025年1月21日，经双方友好协商，达成如下和解协议：双方确认云南种子实付赵建成人民币180万元，该款在本协议签订二日内一次性支付，双方自愿放弃其他请求。云南种子按约定付款，2025年1月法院解除冻结云南种子银行存款人民币3,758,033.80元。

## 六、 合并范围的变更

本集团报告期无合并范围的变更。

七、 在其他主体中的权益

1、 在子公司中的权益

(1) 于 2026 年 3 月 31 日，本集团子公司的情况如下：

子公司名称	主要经营地 / 注册地	业务性质	注册资本	持股比例	
				直接	间接
<u>通过设立等方式取得的子公司：</u>					
云南正大种子有限公司	中国玉溪	种子产品产销	人民币 40,000,000	100%	-
张掖正大卜蜂种业有限公司	中国张掖	种子产品产销	人民币 30,000,000	100%	-

(2) 重要的非全资子公司

报告期内本集团没有非全资子公司。

(3) 在合营企业或联营企业中的权益

报告期内本集团没有联营、合营公司。

八、 与金融工具相关的风险

本集团在日常活动中面临各种金融工具的风险，主要包括：

- 信用风险
- 流动性风险
- 利率风险
- 汇率风险

下文主要论述上述风险敞口及其形成原因以及在本报告期发生的变化、风险管理目标、政策和程序以及计量风险的方法及其在本报告期发生的变化等。

本集团从事风险管理的目标是在风险和收益之间取得适当的平衡，力求降低金融风险对本集团财务业绩的不利影响。基于该风险管理目标，本集团已制定风险管理政策以辨别和分析本集团所面临的风险，设定适当的风险可接受水平并设计相应的内部控制程序，以监控本集团的风险水平。本集团会定期审阅这些风险管理政策及有关内部控制系统，以适应市场情况或本集团经营活动的改变。

## 1、 信用风险

信用风险，是指金融工具的一方不能履行义务，造成另一方发生财务损失的风险。本集团的信用风险主要来自货币资金和应收账款等。管理层会持续监控这些信用风险的敞口。

本集团除现金以外的货币资金主要存放于信用良好的金融机构，管理层认为其不存在重大的信用风险，预期不会因为对方违约而给本集团造成损失。

对于应收账款，本集团管理层已根据实际情况制定了信用政策，对客户进行信用评估以确定赊销额度与信用期限。信用评估主要根据客户的财务状况、外部评级及银行信用记录（如有可能）。在一般情况下，本集团不会要求客户提供抵押品。

本集团信用风险主要是受每个客户自身特性的影响，而不是客户所在的行业或国家和地区。因此重大信用风险集中的情况主要源自本集团存在对个别客户的重大应收账款。

本集团所承受的最大信用风险敞口为资产负债表中每项金融资产的账面金额。

## 2、 流动性风险

流动性风险，是指企业在履行以交付现金或其他金融资产的方式结算的义务时发生资金短缺的风险。本公司及各子公司负责自身的现金管理工作，包括现金盈余的短期投资和筹措贷款以应付预计现金需求（如果借款额超过某些预设授权上限，便需获得本公司董事会的批准）。本集团的政策是定期监控短期和长期的流动资金需求，以及是否符合借款协议的规定，以确保维持充裕的现金储备和可供随时变现的有价证券，同时获得主要金融机构承诺提供足够的备用资金，以满足短期和较长期的流动资金需求。

本集团于资产负债表日的金融负债按未折现的合同现金流量 (包括按合同利率 (如果是浮动利率则按各报告年末的现行利率) 计算的利息) 的剩余合约期限, 以及被要求支付的最早日期如下:

项目	2026 年 3 月 31 日未折现的合同现金流量					资产负债表 账面价值
	1 年内或 实时偿还	1 年至 2 年	2 年至 5 年	5 年以上	合计	
金融负债						
应付账款	3,319,041.19	-	-	-	3,319,041.19	3,319,041.19
其他应付款	93,161,240.22	-	-	-	93,161,240.22	93,161,240.22
一年内到期的非流动负债	838,084.86	-	-	-	838,084.86	781,163.92
租赁负债	-	794,362.45	391,101.60	-	1,185,464.05	1,146,736.05
合计	<u>97,318,366.27</u>	<u>794,362.45</u>	<u>391,101.60</u>	<u>-</u>	<u>98,503,830.32</u>	<u>98,408,181.38</u>

项目	2025 年 12 月 31 日未折现的合同现金流量					资产负债表 账面价值
	1 年内或 实时偿还	1 年至 2 年	2 年至 5 年	5 年以上	合计	
金融负债						
应付账款	6,619,572.76	-	-	-	6,619,572.76	6,619,572.76
其他应付款	82,864,664.94	-	-	-	82,864,664.94	82,864,664.94
一年内到期的非流动负债	635,254.72	-	-	-	635,254.72	555,578.76
租赁负债	-	507,281.65	43,500.00	-	550,781.65	539,007.23
合计	<u>90,119,492.42</u>	<u>507,281.65</u>	<u>43,500.00</u>	<u>-</u>	<u>90,670,274.07</u>	<u>90,578,823.69</u>

### 3、 利率风险

固定利率和浮动利率的带息金融工具分别使本集团面临公允价值利率风险及现金流量利率风险。本集团根据市场环境来决定固定利率与浮动利率工具的比例, 并通过定期审阅与监察维持适当的固定和浮动利率工具组合。本集团并未以衍生金融工具对冲利率风险。

(1) 本集团于各报告年末持有的计息金融工具如下:

固定利率金融工具:

项目	2026 年 3 月 31 日		2025 年 12 月 31 日	
	实际利率	金额	实际利率	金额
金融负债				
- 长期租赁负债和一年内到期的非流动负债	3.5% - 4.75%	<u>(1,927,899.97)</u>	3.6% - 4.75%	<u>(1,094,585.99)</u>

浮动利率金融工具：

项目	2026 年 3 月 31 日		2025 年 12 月 31 日	
	实际利率	金额	实际利率	金额
金融资产				
- 货币资金	0.05% - 0.45%	77,737,304.81	0.05% - 0.55%	48,611,046.43

(2) 敏感性分析

于 2026 年 3 月 31 日及 2025 年 12 月 31 日，在其他变量不变的情况下，假定利率上升 50 个基点将会导致本集团股东权益和净利润变动的情况为增加人民币 330,383.55 元及增加人民币 206,596.95 元。

对于资产负债表日持有的使本集团面临公允价值利率风险的金融工具，上述敏感性分析中的净利润及股东权益的影响是假设在资产负债表日利率发生变动，按照新利率对上述金融工具进行重新计量后的影响。对于资产负债表日持有的、使本集团面临现金流量利率风险的浮动利率非衍生工具，上述敏感性分析中的净利润及股东权益的影响是上述利率变动对按年度估算的利息费用或收入的影响。

4、 汇率风险

本公司于 2026 年 3 月 31 日及 2025 年 12 月 31 日持有的以外币计价的金融工具金额不重大，因此没有重大的外汇风险敞口及汇率风险。

九、 公允价值的披露

下表列示了本集团在各资产负债表日持续和非持续以公允价值计量的资产和负债于各报告年末的公允价值信息及其公允价值计量的层次。公允价值计量结果所属层次取决于对公允价值计量整体而言具有重要意义的最低层次的输入值。三个层次输入值的定义如下：

第一层次输入值：在计量日能够取得的相同资产或负债在活跃市场上未经调整的报价；

第二层次输入值：除第一层次输入值外相关资产或负债直接或间接可观察的输入值；

第三层次输入值：相关资产或负债的不可观察输入值。

1、以公允价值计量的资产和负债于各资产负债表日的公允价值

项目	附注	2026 年 3 月 31 日			合计
		第一层次 公允价值计量	第二层次 公允价值计量	第三层次 公允价值计量	
持续的公允价值计量					
交易性金融资产	五、2	-	-	516,413,100.26	516,413,100.26

项目	附注	2025 年 12 月 31 日			合计
		第一层次 公允价值计量	第二层次 公允价值计量	第三层次 公允价值计量	
持续的公允价值计量					
交易性金融资产	五、2	-	-	554,984,994.90	554,984,994.90

2、持续第三层次公允价值计量项目采用的估值技术和重要参数的定性及定量信息

持续第三层次公允价值计量的交易性金融资产主要为本集团持有的结构性存款。由于相关产品或存款的期限短，本集团基于过往购买这些银行产品的经验以及对这些产品盈利的预期，采用根据预期收益率计算未来现金流量现值的方法估算公允价值。

3、持续的公允价值计量项目，报告期内发生各层级之间转换的，转换的原因及确定转换时点的政策

报告期内，本集团上述持续以公允价值计量的资产和负债各层次之间没有发生转换。

报告期内，本集团上述持续和非持续公允价值计量所使用的估值技术并未发生变更。

4、不以公允价值计量的金融资产和金融负债的公允价值情况

本集团于 2026 年 3 月 31 日及 2025 年 12 月 31 日各项金融资产和金融负债的账面价值与公允价值之间无重大差异。

## 十、 关联方及关联交易

### 1、 本公司的母公司情况

母公司名称	注册地	业务性质	注册资本	母公司对本公司的持股比例	母公司对本公司的表决权比例	本公司最终控制方
Charoen Pokphand Group Co., Ltd.	泰国	投资控股	泰铢	61.75%	61.75%	Charoen Pokphand Group Co., Ltd.

### 2、 本公司的子公司情况

本公司的子公司有关信息参见附注七。

### 3、 其他主要关联方情况

其他主要关联方名称	关联关系	其他主要关联方名称	关联关系
正大畜牧投资 (北京) 有限公司	股东	上海正圆计算机科技有限公司	正大集团控制的其他企业
襄阳合信企业管理中心 (有限合伙)	股东	内蒙古正大农业有限公司	正大集团控制的其他企业
内蒙古卜蜂畜牧业有限公司	正大集团控制的其他企业	云南正大农业有限公司	正大集团控制的其他企业
张掖谷大农业有限公司	正大集团控制的其他企业	西昌正大酒业有限公司	正大集团控制的其他企业
咸阳正大食品有限公司	正大集团控制的其他企业	正大供应链有限公司	正大集团控制的其他企业
澄城县正大畜牧投资有限公司	正大集团控制的其他企业	正大 (慈溪) 现代农业建设有限公司	正大集团控制的其他企业
襄阳正大有限公司	正大集团控制的其他企业	正大 (余姚) 国际贸易有限公司	正大集团控制的其他企业
		正大 (海南) 兴隆咖啡产业开发有限公司	正大集团控制的其他企业
兰州正大食品有限公司	正大集团控制的其他企业	正大桑田 (长春) 农业有限公司	正大集团控制的其他企业
内蒙古正大食品有限公司	正大集团控制的其他企业	昆明正大卜蜂贸易有限公司	正大集团控制的其他企业
正大畜禽 (大同) 有限公司	正大集团控制的其他企业		
陕西正大奶山羊产业发展有限公司	正大集团控制的其他企业	正大食品企业 (上海) 有限公司	正大集团控制的其他企业
正大桑田 (宁波) 农业发展有限公司	正大集团控制的其他企业	正大泰鳄湖 (北京) 有限公司	正大集团控制的其他企业
名山正大茶叶有限公司	正大集团控制的其他企业	正大汽车租赁有限公司	正大集团控制的其他企业
正大商贸 (四川) 有限公司	正大集团控制的其他企业	正大饮品 (北京) 有限公司	正大集团控制的其他企业
正大益生科技发展 (北京) 有限公司	正大集团控制的其他企业	HIGH ORIENT ENTERPRISES LIMITED	正大集团控制的其他企业
Leadership Development Charoen Pokphand Group Co.,Ltd.	其他关联方	北京市正大慈善基金会	其他关联方
正大食品 (湖北) 有限公司	正大集团控制的其他企业		

4、 关联交易情况

(1) 销售商品 / 提供劳务

本集团无关联销售商品或提供劳务。

本公司

<u>关联方</u>	<u>关联交易内容</u>	<u>自 2026 年 1 月 1 日至 2026 年 3 月 31 日止期间</u>	<u>自 2025 年 1 月 1 日至 2025 年 3 月 31 日止期间</u>
云南正大种子有限公司	销售商品	4,636,550.00	3,250,527.98
张掖正大卜蜂种业有限公司	销售商品	<u>256,477.26</u>	<u>48,000.00</u>
合计		<u>4,893,027.26</u>	<u>3,298,527.98</u>

(2) 采购商品 / 接受劳务

本集团

<u>关联方</u>	<u>关联交易内容</u>	<u>自 2026 年 1 月 1 日至 2026 年 3 月 31 日止期间</u>	<u>自 2025 年 1 月 1 日至 2025 年 3 月 31 日止期间</u>
正大（余姚）国际贸易有限公司	采购商品	62,451.00	88,788.00
上海正圆计算机科技有限公司	技术服务费	56,700.00	51,546.00
正大供应链有限公司	接受劳务	37,902.63	33,366.69
正大商贸（四川）有限公司	采购商品	33,546.00	-
正大益生科技发展（北京）有限公司	采购商品	14,136.00	30,024.00
HIGH ORIENT ENTERPRISES LIMITED	接受劳务	9,289.06	-
Leadership Development Charoen Pokphand Group Co.,Ltd.	接受劳务	779.51	-
正大饮品(北京)有限公司	采购商品	-	31,401.00
正大卜蜂食品（云南）有限公司	采购商品	<u>-</u>	<u>10,516.00</u>
合计		<u>214,804.20</u>	<u>245,641.69</u>

本公司

<u>关联方</u>	<u>关联交易内容</u>	自 2026 年 1 月	自 2025 年 1 月
		1 日至 2026 年	1 日至 2025 年
		<u>3 月 31 日止期间</u>	<u>3 月 31 日止期间</u>
张掖正大卜蜂种业有限公司	采购商品	3,776,126.37	3,410,879.22
云南正大种子有限公司	采购商品	13,860.00	-
上海正圆计算机科技有限公司	技术服务费	18,900.00	13,746.00
正大供应链有限公司	接受劳务	15,041.68	18,122.40
正大(余姚)国际贸易有限公司	采购商品	12,451.00	20,788.00
HIGH ORIENT ENTERPRISES LIMITED	接受劳务	9,289.06	-
正大益生科技发展(北京)有限公司	采购商品	-	19,800.00
正大饮品(北京)有限公司	采购商品	-	18,984.00
合计		<u>3,845,668.11</u>	<u>3,502,319.62</u>

(3) 关联租赁

(3.1) 承租

本集团

<u>关联方(出租方)</u>	<u>关联交易内容</u>	自 2026 年 1 月	自 2025 年 1 月
		1 日至 2026 年	1 日至 2025 年
		<u>3 月 31 日止期间</u>	<u>3 月 31 日止期间</u>
正大汽车租赁有限公司	运输设备租赁	<u>75,756.80</u>	<u>47,354.15</u>
合计		<u>75,756.80</u>	<u>47,354.15</u>

本公司

<u>关联方(出租方)</u>	<u>关联交易内容</u>	自 2026 年 1 月	自 2025 年 1 月
		1 日至 2026 年	1 日至 2025 年
		<u>3 月 31 日止期间</u>	<u>3 月 31 日止期间</u>
正大汽车租赁有限公司	运输设备租赁	<u>75,756.80</u>	<u>47,354.15</u>
合计		<u>75,756.80</u>	<u>47,354.15</u>

(4) 关键管理人员报酬

本集团

<u>项目</u>	<u>自 2026 年 1 月 1 日至 2026 年 3 月 31 日止期间</u>	<u>自 2025 年 1 月 1 日至 2025 年 3 月 31 日止期间</u>
关键管理人员报酬	1,725,336.28	3,186,164.88

本公司

<u>项目</u>	<u>自 2026 年 1 月 1 日至 2026 年 3 月 31 日止期间</u>	<u>自 2025 年 1 月 1 日至 2025 年 3 月 31 日止期间</u>
关键管理人员报酬	741,061.00	1,469,373.94

5、 关联方应收应付情况

(1) 关联方应收款项

本集团

<u>预付账款</u>	<u>2026 年 3 月 31 日</u>	<u>2025 年 12 月 31 日</u>
正大饮品 (北京) 有限公司	-	-

正大饮品 (北京) 有限公司

<u>其他应收款 - 关联方押金及保证金</u>	<u>2026 年 3 月 31 日</u>		<u>2025 年 12 月 31 日</u>	
	<u>账面余额</u>	<u>坏账准备</u>	<u>账面余额</u>	<u>坏账准备</u>
正大汽车租赁有限公司	43,970.00	11,504.10	33,970.00	11,204.10

本公司

	2026 年 3 月 31 日		2025 年 12 月 31 日	
	账面余额	坏账准备	账面余额	坏账准备
<u>应收账款</u>				
云南正大种子有限公司	7,335,326.35	-	6,667,176.35	-
合计	7,335,326.35	-	6,667,176.35	-

	2026 年 3 月 31 日		2025 年 12 月 31 日	
	账面余额	坏账准备	账面余额	坏账准备
<u>其他应收款 - 押金及保证金</u>				
正大汽车租赁有限公司	20,500.00	10,800.00	20,500.00	10,800.00

	2026 年 3 月 31 日		2025 年 12 月 31 日	
	账面余额	坏账准备	账面余额	坏账准备
<u>其他应收款 - 关联方垫付款</u>				
张掖正大卜蜂种业有限公司	6,823,569.94	-	6,480,980.96	-

(2) 关联方应付款项

本集团

	2026 年 3 月 31 日	2025 年 12 月 31 日
<u>其他应付款</u>		
陈景玉	150,000.00	150,000.00
朱记伟	20,000.00	20,000.00
纪涛	20,000.00	20,000.00
正大供应链有限公司	3,232.41	295.00
正大（余姚）国际贸易有限公司	62,451.00	-
合计	255,683.41	190,295.00

本公司

	2026 年 3 月 31 日	2025 年 12 月 31 日
<u>应付账款</u>		
云南正大种子有限公司	1,965,450.60	1,952,550.60
<u>其他应付款</u>		
朱记伟	20,000.00	20,000.00
纪涛	20,000.00	20,000.00
正大供应链有限公司	3,232.41	-
正大（余姚）国际贸易有限公司	12,451.00	-
合计	55,683.41	40,000.00

十一、 股份支付

1、 股份支付总体情况

<u>项目</u>	自 2026 年 1 月 1 日至 2026 年 3 月 31 日止期间	自 2025 年 1 月 1 日至 2025 年 3 月 31 日止期间
本公司本期授予的各项权益工具数量	-	-
本公司本期行权的各项权益工具数量	-	-
本公司期末发行在外的限制性股票的合同剩余期限	2.17	0.33

报告期发生的股份支付费用如下：

<u>项目</u>	自 2026 年 1 月 1 日至 2026 年 3 月 31 日止期间	自 2025 年 1 月 1 日至 2025 年 3 月 31 日止期间
以权益结算的股份支付	116,265.30	1,457,386.86

## 2、以权益结算的股份支付情况

### (1) 2017 年股份支付

于 2017 年 8 月，经本公司董事会审议同意，襄阳合信企业管理中心(有限合伙)(以下简称“襄阳合信”)作为员工激励持股平台，向本公司增资人民币 16,941,000.00 元，取得增资后本公司的 12.371%的股权。本次股权激励计划的授予日为 2017 年 8 月 2 日，授予日每股公允价值为人民币 1.78 元。上述权益工具的公允价值按照市场法进行估计。

根据 2017 年签署的《合伙协议》和《股权激励管理制度》相关文件的规定，本次股权激励计划锁定期为自授予日至 2019 年 12 月 31 日止，解锁条件包含公司层面的业绩考核要求以及服务期要求，期满一次性解锁。本公司将该次股份支付认定为以权益结算的股份支付，在授予日与 2019 年 12 月 31 日之间分期确认为股份支付费用。

2017 年股份支付已于 2020 年 1 月 1 日前确认完毕，截止 2026 年 3 月 31 日，资本公积中确认上述以权益结算的股份支付的累计金额为人民币 13,213,980.00 元。

### (2) 2017 年股份支付的再次授予

于 2020 年 3 月，根据更新的《合伙协议》以及《股权激励管理制度》等相关文件的规定，2017 年股份支付计划的解锁期截止日更改为至 2022 年 12 月 31 日止，解锁条件包含公司层面 2020 - 2022 年度的业绩考核要求以及员工服务期要求，期满一次性解锁。

同时，在 2020 年 3 月，襄阳合信持股平台的有限合伙人中 3 人退伙，新增一名激励对象成为有限合伙人。本次襄阳合信持股平台的有限合伙人退伙所对应的其在襄阳合信持股平台的出资份额合计为人民币 1,700,000.00 元，根据合伙人决议的批准，对该份额进行了再次授予，授予日为 2020 年 3 月，授予日每股公允价值为人民币 3.10 元。上述权益工具的公允价值按照市场法进行估计。本公司将该次股份支付认定为以权益结算的股份支付。

于 2022 年 4 月，襄阳合信持股平台的普通合伙人退伙，其所对应的出资份额为人民币 1,695.00 元，根据合伙人决议的批准，对该份额对应的 1,695 股进行了再次授予，授予日为 2022 年 4 月，授予日每股公允价值为人民币 6.11 元。上述权益工具的公允价值按照接近授予日最近一次引入外部第三方投资者的股权转让价款作为授予日股权公允价值的确认依据。本公司将该次股份支付认定为以权益结算的股份支付，在授予日至 2022 年 12 月 31 日之间分期确认为股份支付费用。

截止 2026 年 3 月 31 日，资本公积中确认此次以权益结算的股份支付的累计金额为人民币 127,950.00 元。自 2026 年 1 月 1 日至 2026 年 3 月 31 日止期间及 2025 年度无发生的此次以权益结算的股份支付金额。

(3) 2022年股份支付

于2022年7月，经本公司股东大会审议批准，同意襄阳正慧达企业管理中心(有限合伙)(以下简称“襄阳正慧达”)、昆明正慧达企业管理中心(有限合伙)(以下简称“昆明正慧达”)作为员工激励持股平台，向本公司增资合计人民币21,982,634.00元，合计取得本公司7,207,421股约占增资后本公司5%的股权。本次2022年激励计划的授予日为2022年7月26日，授予日每股公允价值为人民币6.11元。上述权益工具的公允价值本公司按照接近授予日最近一次引入外部第三方投资者的股权转让价款作为授予日股权公允价值的确认依据。

根据《襄阳正慧达合伙协议》和《昆明正慧达合伙协议》的相关规定，本次股权激励计划锁定期为自持股平台向本公司实缴出资之日起36个月，本公司将该次股份支付认定为存在服务期的以权益结算的股份支付，在授予日起36个月内分期确认为股份支付费用。

于2025年4月，襄阳正慧达和昆明正慧达各有一名有限合伙人退伙，其所对应的出资份额分别为人民币298,250.00元和人民币98,250.00元。根据合伙人决议的批准，襄阳正慧达退伙的有限合伙人的份额对应的97,708股进行了再次授予，授予日为2025年6月，授予日每股公允价值为人民币6.10元。上述权益工具的公允价值按照接近授予日本公司股东全部权益的市场价值作为授予日股权公允价值的确认依据。本公司将该次股份支付认定为以权益结算的股份支付，在授予日至2028年4月30日之间分期确认为股份支付费用。

截止2026年3月31日，资本公积中确认此次以权益结算的股份支付的累计金额为人民币21,893,555.11元。自2026年1月1日至2026年3月31日止期间及2025年度发生的此次以权益结算的股份支付金额分别为人民币116,265.30元及人民币3,954,796.93元。

## 十二、 资本管理

本集团资本管理的主要目标是保障本集团的持续经营，能够通过制定与风险水平相当的产品和服务价格并确保以合理融资成本获得融资的方式，持续为股东提供回报。

本集团定期复核和管理自身的资本结构，力求达到最理想的资本结构和股东回报。本集团考虑的因素包括：本集团未来的资金需求、资本效率、现实的及预期的盈利能力、预期的现金流、预期资本支出等。如果经济状况发生改变并影响本集团，本集团将会调整资本结构。

本集团报告期内的资本管理战略一致，维持了合理的资本结构。为了维持该资本结构。

十三、 承诺及或有事项

1、 重要承诺事项

资本承担

<u>项目</u>	2026年 <u>3月31日</u>	2025年 <u>12月31日</u>
未签订合同	<u>987,600.00</u>	<u>11,185,000.00</u>
合计	<u><u>987,600.00</u></u>	<u><u>11,185,000.00</u></u>

2、 或有事项

(1) 或有负债

截至本财务报表报出日，本集团无需披露的其他或有事项。

十四、 资产负债表日后事项

截至本财务报表报出日，本集团无需要披露的资产负债表日后事项。

十五、 母公司财务报表主要项目注释

1、 应收账款

(1) 应收账款按客户类别分析如下：

<u>类别</u>	附注	2026年 <u>3月31日</u>	2025年 <u>12月31日</u>
子公司	十、5(1)	<u>7,335,326.35</u>	<u>6,667,176.35</u>
小计		7,335,326.35	6,667,176.35
减：坏账准备		<u>-</u>	<u>-</u>
合计		<u><u>7,335,326.35</u></u>	<u><u>6,667,176.35</u></u>

(2) 应收账款按账龄分析如下：

账龄	2026 年 3 月 31 日	2025 年 12 月 31 日
1 年以内 (含 1 年)	7,335,326.35	6,667,176.35
小计	7,335,326.35	6,667,176.35
减：坏账准备	-	-
合计	7,335,326.35	6,667,176.35

账龄自应收账款确认日起开始计算。

(3) 应收账款的坏账准备计提方法披露如下：

2026 年 3 月 31 日					
类别	账面余额		坏账准备		账面价值
	金额	比例	金额	计提比例	
组合 1：其他应收款项					
组合 2：本集团合并范围内公司之间应收款项	7,335,326.35	100%	-	-	7,335,326.35
合计	7,335,326.35	100%	-	-	7,335,326.35

2025 年 12 月 31 日					
类别	账面余额		坏账准备		账面价值
	金额	比例	金额	计提比例	
组合 1：其他应收款项					
组合 2：本集团合并范围内公司之间应收款项	6,667,176.35	100%	-	-	6,667,176.35
合计	6,667,176.35	100%	-	-	6,667,176.35

(4) 按欠款方归集的报告期内各年末余额前五名的应收账款情况:

于 2026 年 3 月 31 日, 本公司应收账款前五名单位的应收账款总额为人民币 7,335,326.35 元, 占应收账款总额比例为 100%, 无坏账准备。

于 2025 年 12 月 31 日, 本公司应收账款前五名单位的应收账款总额为人民币 6,667,176.35 元, 占应收账款总额比例为 100%, 无坏账准备。

2、 其他应收款

项目	注	2026 年 3 月 31 日	2025 年 12 月 31 日
应收股利	(1)	50,000,000.00	50,000,000.00
其他	(2)	<u>6,853,938.94</u>	<u>6,533,254.36</u>
合计		<u><u>56,853,938.94</u></u>	<u><u>56,533,254.36</u></u>

(1) 应收股利

(a) 应收股利分类:

类别	2026 年 3 月 31 日	2025 年 12 月 31 日
云南正大种子有限公司	<u>50,000,000.00</u>	<u>50,000,000.00</u>
合计	<u><u>50,000,000.00</u></u>	<u><u>50,000,000.00</u></u>

截至本报告签署日, 公司尚未收到上述应收股利。

(2) 其他

(a) 按客户类别分析如下：

<u>类别</u>	<u>2026年 3月31日</u>	<u>2025年 12月31日</u>
应收子公司	6,823,569.94	6,480,980.96
应收关联方公司	20,500.00	20,500.00
应收第三方	<u>40,620.00</u>	<u>57,140.00</u>
小计	6,884,689.94	6,558,620.96
减：坏账准备	<u>30,751.00</u>	<u>25,366.60</u>
合计	<u>6,853,938.94</u>	<u>6,533,254.36</u>

(b) 按账龄分析如下：

<u>账龄</u>	<u>2026年 3月31日</u>	<u>2025年 12月31日</u>
1年以内(含1年)	6,844,069.94	6,522,000.96
1年至2年(含2年)	10,000.00	6,000.00
2年至3年(含3年)	2,120.00	10,120.00
3年以上	<u>28,500.00</u>	<u>20,500.00</u>
小计	6,884,689.94	6,558,620.96
减：坏账准备	<u>30,751.00</u>	<u>25,366.60</u>
合计	<u>6,853,938.94</u>	<u>6,533,254.36</u>

账龄自其他应收款确认日起开始计算。

(c) 按性质分析如下：

款项性质	附注	2026年 3月31日	2025年 12月31日
应收子公司垫付款	十、 5(1)	6,823,569.94	6,480,980.96
关联方押金及保证金	十、 5(1)	20,500.00	20,500.00
第三方押金及保证金		30,620.00	30,620.00
其他		<u>10,000.00</u>	<u>26,520.00</u>
小计		6,884,689.94	6,558,620.96
减：坏账准备		<u>30,751.00</u>	<u>25,366.60</u>
合计		<u>6,853,938.94</u>	<u>6,533,254.36</u>

(d) 按坏账准备计提方法分类披露：

项目	2026年3月31日				
	账面余额		坏账准备		账面价值
	金额	比例	金额	比例	
按组合计提坏账准备					
组合1：其他应收款项	61,120.00	1%	30,751.00	50%	30,369.00
组合2：本集团合并范围内公司之 间应收款项	<u>6,823,569.94</u>	<u>99%</u>	<u>-</u>	<u>-</u>	<u>6,823,569.94</u>
合计	<u>6,884,689.94</u>	<u>100%</u>	<u>30,751.00</u>		<u>6,853,938.94</u>
项目	2025年12月31日				
	账面余额		坏账准备		账面价值
	金额	比例	金额	比例	
按组合计提坏账准备					
组合1：其他应收款项	77,640.00	1%	25,366.60	33%	52,273.40
组合2：本集团合并范围内公司之 间应收款项	<u>6,480,980.96</u>	<u>99%</u>	<u>-</u>	<u>-</u>	<u>6,480,980.96</u>
合计	<u>6,558,620.96</u>	<u>100%</u>	<u>25,366.60</u>		<u>6,533,254.36</u>

(e) 坏账准备的变动情况

自 2026 年 1 月 1 日至 2026 年 3 月 31 日止期间				
	第一阶段	第二阶段	第三阶段	合计
	未来 12 个月	整个存续期	整个存续期	
项目	预期信用损失	预期信用损失	预期信用损失	
	- 未发生信用减值	- 未发生信用减值	- 已发生信用减值	
期初余额	25,366.60	-	-	25,366.60
本期计提	5,384.40	-	-	5,384.40
期末余额	30,751.00	-	-	30,751.00
自 2025 年 1 月 1 日至 2025 年 3 月 31 日止期间				
	第一阶段	第二阶段	第三阶段	合计
	未来 12 个月	整个存续期	整个存续期	
项目	预期信用损失	预期信用损失	预期信用损失	
	- 未发生信用减值	- 未发生信用减值	- 已发生信用减值	
期初余额	128,734.31	-	-	128,734.31
本期转回	(103,367.71)	-	-	(103,367.71)
期末余额	25,366.60	-	-	25,366.60

本公司在报告期内不存在已全额计提或计提较大比例坏账准备的其他应收款发生金额重要的收回或转回的情况。

(f) 按欠款方归集的报告期内各年末余额前五名的情况

于2026年3月31日，本公司其他应收款前五名单位的其他应收款总额为人民币6,865,069.94元，占其他应收款总额比例为99.72%，相应计提的坏账准备期末余额为人民币22,100元。

于2025年12月31日，本公司其他应收款前五名单位的其他应收款总额为人民币6,534,500.97元，占其他应收款总额比例为100%，相应计提的坏账准备期末余额为人民币18,960.60元。

3、 长期股权投资

(1) 长期股权投资分类如下：

<u>种类</u>	<u>2026年 3月31日</u>	<u>2025年 12月31日</u>
对子公司的投资	<u>92,874,355.96</u>	<u>92,766,174.22</u>

(2) 对子公司的投资:

子公司	2025年1月 1日账面价值	本年增加	本年减少	2025年12月 31日账面价值	本期增加	本期减少	2026年3月 31日账面价值
云南正大种子有限公司	47,397,737.41	1,836,111.99	-	49,233,849.40	108,181.74	-	49,342,031.14
张掖正大卜蜂种业有限公司	43,168,501.74	363,823.08	-	43,532,324.82	-	-	43,532,324.82
合计	<u>90,566,239.15</u>	<u>2,199,935.07</u>	<u>-</u>	<u>92,766,174.22</u>	<u>108,181.74</u>	<u>-</u>	<u>92,874,355.96</u>

本公司子公司的相关信息参见附注七。

4、 营业收入、营业成本

项目	自 2026 年 1 月 1 日至 2026 年 3 月 31 日止期间		自 2025 年 1 月 1 日至 2025 年 3 月 31 日止期间	
	收入	成本	收入	成本
主营业务	26,485,539.23	16,810,626.25	17,491,131.24	13,064,038.27
其他业务	99,975.91	8,236.06	33,152.46	6,957.51
合计	<u>26,585,515.14</u>	<u>16,818,862.31</u>	<u>17,524,283.70</u>	<u>13,070,995.78</u>

营业收入明细：

项目	自 2026 年 1 月 1 日至 2026 年 3 月 31 日止期间	自 2025 年 1 月 1 日至 2025 年 3 月 31 日止期间
主营业务收入		
- 种子销售及代繁服务收入	26,485,539.23	17,491,131.24
其他业务收入	<u>99,975.91</u>	<u>33,152.46</u>
合计	<u>26,585,515.14</u>	<u>17,524,283.70</u>

5、 投资收益

项目	自 2026 年 1 月 1 日至 2026 年 3 月 31 日止期间	自 2025 年 1 月 1 日至 2025 年 3 月 31 日止期间
处置以公允价值计量且其变动计入当期损益的金融资产取得的投资收益	<u>461,109.57</u>	<u>588,311.67</u>
合计	<u>461,109.57</u>	<u>588,311.67</u>

## 十六、非经常性损益明细表

本集团按照证监会颁布的《公开发行证券的公司信息披露解释性公告第 1 号——非经常性损益 (2023 年修订)》界定 2025 年度及自 2026 年 1 月 1 日至 2026 年 3 月 31 日止期间的非经常性损益：

项目	自 2026 年 1 月 1 日至 2026 年 3 月 31 日止期间	自 2025 年 1 月 1 日至 2025 年 3 月 31 日止期间
非流动资产处置损失	-	(7,754.38)
计入当期损益的政府补助 (与企业正常经营业务密切相关, 按照确定的标准享有、对公司损益产生持续影响的政府补助除外)	882,975.55	532,840.37
除同公司正常经营业务相关的有效套期保值业务外, 持有交易性金融资产产生的公允价值变动损益及投资收益	2,105,631.34	2,371,400.04
除上述各项之外的其他营业外收入和支出	0.94	108,750.59
小计	2,988,607.83	3,005,236.62
减: 所得税影响额	448,291.17	450,785.49
合计	2,540,316.66	2,554,451.13
项目	自 2026 年 1 月 1 日至 2026 年 3 月 31 日止期间	自 2025 年 1 月 1 日至 2025 年 3 月 31 日止期间
归属于本公司普通股股东的合并净利润	23,124,289.72	22,095,028.61
归属于本公司普通股股东的非经常性损益	2,540,316.66	2,554,451.13
扣除非经常性损益后归属于本公司普通股股东的合并净利润	20,583,973.06	19,540,577.48
本公司发行在外普通股的加权平均数	144,148,421.00	144,148,421.00
扣除非经常性损益后的基本每股收益 (元 / 股)	0.14	0.14



统一社会信用代码

91110000599649382G

# 营业执照

(副本)(3-1)



扫描市场主体身份码  
了解更多登记、备案、  
许可、监管信息，体  
验更多应用服务。

名称

毕马威华振会计师事务所(特殊普通合伙)

出资额

人民币元 10016 万元

类型

台港澳投资特殊普通合伙

成立日期

2012年07月10日

执行事务合伙人

邹俊

主要经营场所

北京市东城区东长安街1号东方广场东2  
座办公楼8层

经营范围

审查企业会计报表，出具审计报告；验证企业资本，出具验资报告；办理企业合并、分立、清算事宜中的审计业务，出具有关报告；基本建设年度财务决算审计；代理记账；会计咨询、税务咨询、管理咨询、会计培训；法律、法规规定的其他业务。（市场主体依法自主选择经营项目，开展经营活动；依法须经批准的项目，经相关部门批准后依批准的内容开展经营活动；不得从事国家和本市产业政策禁止和限制类项目的经营活动。）

登记机关

2026年01月08日



证书序号: NO.000421

### 说明

- 1、《会计师事务所执业证书》是证明持有人经财政部门依法审批，准予执行注册会计师法定业务的凭证。
- 2、《会计师事务所执业证书》记载事项发生变动的，应当向财政部门申请换发。
- 3、《会计师事务所执业证书》不得伪造、涂改、出租、出借、转让。
- 4、会计师事务所终止，应当向财政部门交回《会计师事务所执业证书》。

# 会计师事务所 执业证书

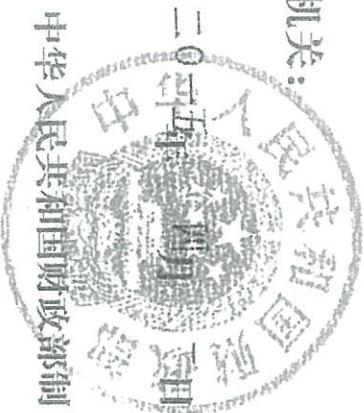


名称: 毕马威华振会计师事务所(特殊普通合伙)  
 首席合伙人: 邹俊  
 主任会计师: 邹俊  
 办公场所: 北京市东长安街1号东方广场东2座办公楼8层



组织形式: 特殊的普通合伙企业  
 会计师事务所编号: 11000241  
 注册资本(出资额): 人民币壹亿零壹拾伍万元整  
 批准设立文号: 财会函(2012)31号  
 批准设立日期: 二〇一二年七月五日

发证机关:



中华人民共和国财政部制

此复印件仅供出具业务报告目的使用,其他用途无效



### 从事证券服务业务会计师事务所备案名单及基本信息 (截至2020年10月10日)

从事证券服务业务会计师事务所备案名单				
序号	会计师事务所名称	统一社会信用代码	执业证书编号	备案公告日期
1	安永华明会计师事务所(特殊普通合伙)	91110000051421390A	11000243	2020-11-02
2	北京国富会计师事务所(特殊普通合伙)	91110108MA007YBQ0G	11010274	2020-11-02
3	北京兴华会计师事务所(特殊普通合伙)	911101020855463270	11000040	2020-11-02
4	毕马威华振会计师事务所(特殊普通合伙)	91110000599649382G	11000241	2020-11-02
5	大华会计师事务所(特殊普通合伙)	911101085906766500	11010148	2020-11-02
6	大信会计师事务所(特殊普通合伙)	91110108590611484C	11010141	2020-11-02
7	德勤华永会计师事务所(特殊普通合伙)	9131000005587870XB	31000012	2020-11-02
8	公证天业会计师事务所(特殊普通合伙)	91320200078269333C	32020028	2020-11-02
9	广东正中珠江会计师事务所(特殊普通合伙)	914401010827260072	44010079	2020-11-02
10	广东中讯会计师事务所(特殊普通合伙)	91440101MA9UN3YT81	44010157	2020-11-02
11	和信会计师事务所(特殊普通合伙)	913701000611889323	37010001	2020-11-02
12	华兴会计师事务所(特殊普通合伙)	91350100084343026U	35010001	2020-11-02
13	利安达会计师事务所(特殊普通合伙)	911101050805090096	11000154	2020-11-02
14	立信会计师事务所(特殊普通合伙)	91310101568093764U	31000006	2020-11-02
15	立信中联会计师事务所(特殊普通合伙)	911201160796417077	12010023	2020-11-02
16	鹏盛会计师事务所(特殊普通合伙)	91440300770329160G	47470029	2020-11-02
17	普华永道中天会计师事务所(特殊普通合伙)	913100000609134343	31000007	2020-11-02
18	容诚会计师事务所(特殊普通合伙)	911101020854927874	11010032	2020-11-02
19	瑞华会计师事务所(特殊普通合伙)	9111010856949923XD	11010130	2020-11-02
20	上会会计师事务所(特殊普通合伙)	91310106086242261L	31000008	2020-11-02
21	深圳堂堂会计师事务所(普通合伙)	91440300770332722R	47470034	2020-11-02
22	四川华信(集团)会计师事务所(特殊普通合伙)	91510500083391472Y	51010003	2020-11-02
23	苏亚金诚会计师事务所(特殊普通合伙)	91320000085046285W	32000026	2020-11-02
24	唐山市新正会计师事务所(普通合伙)	911302035795687109	13020011	2020-11-02
25	天衡会计师事务所(特殊普通合伙)	913200000831585821	32000010	2020-11-02