

无锡鑫巨宏智能科技股份有限公司
审阅报告
天职业字[2026]25336号

目 录

| | |
|-----------------|----|
| 审阅报告 | 1 |
| 2026年1-3月财务报表 | 3 |
| 2026年1-3月财务报表附注 | 11 |



审阅报告

天职业字[2026]25336号

无锡鑫巨宏智能科技股份有限公司全体股东：

我们审阅了后附的无锡鑫巨宏智能科技股份有限公司（以下简称“无锡鑫巨宏”或“公司”）财务报表，包括2026年3月31日的合并及母公司资产负债表，2026年1-3月的合并及母公司利润表、合并及母公司现金流量表以及财务报表附注。这些财务报表的编制是无锡鑫巨宏管理层的责任，我们的责任是在实施审阅工作的基础上对这些财务报表出具审阅报告。

我们按照《中国注册会计师审阅准则第2101号——财务报表审阅》的规定执行了审阅业务。该准则要求我们计划和实施审阅工作，以对财务报表是否不存在重大错报获取有限保证。审阅主要限于询问公司有关人员和对财务数据实施分析程序，提供的保证程度低于审计。我们没有实施审计，因而不发表审计意见。

根据我们的审阅，我们没有注意到任何事项使我们相信财务报表没有按照企业会计准则的规定编制，未能在所有重大方面公允反映无锡鑫巨宏2026年3月31日的财务状况以及2026年1-3月的经营成果和现金流量。

[以下无正文]



审阅报告(续)

天职业字[2026]25336号

[此页无正文]



中国注册会计师

(项目合伙人):



中国注册会计师:



中国注册会计师:





合并资产负债表

编制单位：无锡鑫匠宏智能科技股份有限公司

金额单位：元

| 项 目 | 2026年3月31日 | 2025年12月31日 | 附注编号 |
|-------------|------------------|------------------|-------|
| 流动资产 | | | |
| 货币资金 | 130,722,149.20 | 134,570,440.91 | 五、（一） |
| △结算备付金 | | | |
| △拆出资金 | | | |
| 交易性金融资产 | | | |
| 衍生金融资产 | | | |
| 应收票据 | 80,870,259.58 | 49,644,513.53 | |
| 应收账款 | 592,869,126.15 | 404,563,103.91 | 五、（二） |
| 应收款项融资 | 21,611,522.20 | 7,114,985.60 | |
| 预付款项 | 5,749,186.67 | 2,318,872.79 | |
| △应收保费 | | | |
| △应收分保账款 | | | |
| △应收分保合同准备金 | | | |
| 其他应收款 | 1,243,375.83 | 991,950.95 | |
| 其中：应收利息 | | | |
| 应收股利 | | | |
| △买入返售金融资产 | | | |
| 存货 | 216,534,833.34 | 160,361,771.27 | 五、（三） |
| 其中：数据资源 | | | |
| 合同资产 | | | |
| 持有待售资产 | | | |
| 一年内到期的非流动资产 | | | |
| 其他流动资产 | 18,865,349.94 | 14,548,282.50 | |
| 流动资产合计 | 1,068,465,802.91 | 774,113,921.46 | |
| 非流动资产 | | | |
| △发放贷款和垫款 | | | |
| 债权投资 | | | |
| 其他债权投资 | | | |
| 长期应收款 | | | |
| 长期股权投资 | | | |
| 其他权益工具投资 | | | |
| 其他非流动金融资产 | | | |
| 投资性房地产 | | | |
| 固定资产 | 341,191,292.92 | 253,904,170.46 | |
| 在建工程 | 125,095,804.86 | 118,244,124.86 | |
| 生产性生物资产 | | | |
| 油气资产 | | | |
| 使用权资产 | 36,983,189.43 | 33,465,341.04 | |
| 无形资产 | 30,379,370.51 | 30,339,828.60 | |
| 其中：数据资源 | | | |
| 开发支出 | | | |
| 其中：数据资源 | | | |
| 商誉 | | | |
| 长期待摊费用 | 18,590,820.24 | 19,216,602.09 | |
| 递延所得税资产 | 14,548,754.81 | 12,713,361.76 | |
| 其他非流动资产 | 28,834,264.83 | 8,874,149.29 | |
| 非流动资产合计 | 595,623,497.60 | 476,757,578.10 | |
| 资产总计 | 1,664,089,300.51 | 1,250,871,499.56 | |

后附财务报表附注为财务报表的组成部分。

法定代表人：孙亮亮

孙亮亮
亮孙
印亮

主管会计工作负责人：花亚琴

花亚琴
琴花
印亚

会计机构负责人：花亚琴

花亚琴
琴花
印亚



合并资产负债表（续）


编制单位：无锡鑫匠智能科技股份有限公司

金额单位：元

| 项 目 | 2026年3月31日 | 2025年12月31日 | 附注编号 |
|---------------|------------------|------------------|-------|
| 流动负债 | | | |
| 短期借款 | 140,500,087.78 | 69,961,019.66 | |
| △向中央银行借款 | | | |
| △拆入资金 | | | |
| 交易性金融负债 | | | |
| 衍生金融负债 | | | |
| 应付票据 | 271,868,063.75 | 178,651,379.40 | |
| 应付账款 | 501,464,598.52 | 410,116,850.38 | 五、（四） |
| 预收款项 | | | |
| 合同负债 | 362,204.33 | 414,755.36 | |
| △卖出回购金融资产款 | | | |
| △吸收存款及同业存放 | | | |
| △代理买卖证券款 | | | |
| △代理承销证券款 | | | |
| 应付职工薪酬 | 25,469,075.36 | 17,659,550.87 | |
| 应交税费 | 59,053,027.87 | 35,071,805.41 | |
| 其他应付款 | 329,847.82 | 371,353.29 | |
| 其中：应付利息 | | | |
| 应付股利 | | | |
| △应付手续费及佣金 | | | |
| △应付分保账款 | | | |
| 持有待售负债 | | | |
| 一年内到期的非流动负债 | 6,647,530.67 | 6,853,977.29 | |
| 其他流动负债 | 5,773,597.14 | 6,832.79 | |
| 流动负债合计 | 1,011,468,033.24 | 719,107,524.45 | |
| 非流动负债 | | | |
| △保险合同准备金 | | | |
| 长期借款 | 29,819,246.25 | 9,600,000.00 | |
| 应付债券 | | | |
| 其中：优先股 | | | |
| 永续债 | | | |
| 租赁负债 | 30,171,020.68 | 27,156,332.56 | |
| 长期应付款 | | | |
| 长期应付职工薪酬 | | | |
| 预计负债 | | | |
| 递延收益 | | | |
| 递延所得税负债 | 5,719,879.94 | 5,158,817.56 | |
| 其他非流动负债 | | | |
| 非流动负债合计 | 65,710,146.87 | 41,915,150.12 | |
| 负 债 合 计 | 1,077,178,180.11 | 761,022,674.57 | |
| 所有者权益 | | | |
| 股本 | 63,150,000.00 | 63,150,000.00 | |
| 其他权益工具 | | | |
| 其中：优先股 | | | |
| 永续债 | | | |
| 资本公积 | 179,234,571.92 | 177,380,912.26 | |
| 减：库存股 | | | |
| 其他综合收益 | -2,450,518.16 | -1,588,569.24 | |
| 专项储备 | | | |
| 盈余公积 | 26,303,386.05 | 26,303,386.05 | |
| △一般风险准备 | | | |
| 未分配利润 | 320,673,680.59 | 224,603,095.92 | |
| 归属于母公司所有者权益合计 | 586,911,120.40 | 489,848,824.99 | |
| 少数股东权益 | | | |
| 所有者权益合计 | 586,911,120.40 | 489,848,824.99 | |
| 负债及所有者权益合计 | 1,664,089,300.51 | 1,250,871,499.56 | |

后附财务报表附注为财务报表的组成部分。

法定代表人：孙亮亮




主管会计工作负责人：花亚琴




会计机构负责人：花亚琴




合并利润表



编制单位：无锡鑫巨宏智能科技股份有限公司

金额单位：元


| 项 目 | 2026年1-3月 | 2025年1-3月 | 附注编号 |
|-------------------------------|----------------|----------------|-------|
| 一、营业总收入 | 404,946,363.11 | 115,279,687.22 | |
| 其中：营业收入 | 404,946,363.11 | 115,279,687.22 | 五、（五） |
| △利息收入 | | | |
| △已赚保费 | | | |
| △手续费及佣金收入 | | | |
| 二、营业总成本 | 277,794,487.78 | 92,098,258.76 | |
| 其中：营业成本 | 251,261,438.94 | 77,377,300.52 | 五、（五） |
| △利息支出 | | | |
| △手续费及佣金支出 | | | |
| △退保金 | | | |
| △赔付支出净额 | | | |
| △提取保险责任准备金净额 | | | |
| △保单红利支出 | | | |
| △分保费用 | | | |
| 税金及附加 | 2,086,115.69 | 537,620.46 | |
| 销售费用 | 3,542,881.08 | 1,890,398.29 | |
| 管理费用 | 11,032,407.14 | 4,817,676.71 | |
| 研发费用 | 8,084,162.77 | 6,386,507.78 | |
| 财务费用 | 1,787,482.16 | 1,088,755.01 | |
| 其中：利息费用 | 1,297,248.11 | 1,065,269.45 | |
| 利息收入 | 296,479.18 | 16,364.91 | |
| 加：其他收益 | 816,529.87 | 3,006,424.90 | |
| 投资收益（损失以“-”号填列） | | | |
| 其中：对联营企业和合营企业的投资收益 | | | |
| 以摊余成本计量的金融资产终止确认收益（损失以“-”号填列） | | | |
| △汇兑收益（损失以“-”号填列） | | | |
| 净敞口套期收益（损失以“-”号填列） | | | |
| 公允价值变动收益（损失以“-”号填列） | | | |
| 信用减值损失（损失以“-”号填列） | -9,615,810.05 | 3,083,668.74 | |
| 资产减值损失（损失以“-”号填列） | -4,441,586.19 | -2,867,974.22 | |
| 资产处置收益（亏损以“-”号填列） | | | |
| 三、营业利润（亏损以“-”号填列） | 113,911,008.96 | 26,403,547.88 | |
| 加：营业外收入 | 252.15 | 0.07 | |
| 减：营业外支出 | 3,437.02 | 125,277.38 | |
| 四、利润总额（亏损总额以“-”号填列） | 113,907,824.09 | 26,278,270.57 | |
| 减：所得税费用 | 17,837,239.42 | 3,514,084.54 | |
| 五、净利润（净亏损以“-”号填列） | 96,070,584.67 | 22,764,186.03 | |
| 其中：被合并方在合并前实现的净利润 | | | |
| （一）按经营持续性分类 | | | |
| 1. 持续经营净利润（净亏损以“-”号填列） | 96,070,584.67 | 22,764,186.03 | |
| 2. 终止经营净利润（净亏损以“-”号填列） | | | |
| （二）按所有权归属分类 | | | |
| 1. 归属于母公司股东的净利润（净亏损以“-”号填列） | 96,070,584.67 | 22,764,186.03 | |
| 2. 少数股东损益（净亏损以“-”号填列） | | | |
| 六、其他综合收益的税后净额 | -861,948.92 | -181,742.10 | |
| 归属母公司所有者的其他综合收益的税后净额 | -861,948.92 | -181,742.10 | |
| （一）不能重分类进损益的其他综合收益 | | | |
| 1. 重新计量设定受益计划变动额 | | | |
| 2. 权益法下不能转损益的其他综合收益 | | | |
| 3. 其他权益工具投资公允价值变动 | | | |
| 4. 企业自身信用风险公允价值变动 | | | |
| （二）将重分类进损益的其他综合收益 | -861,948.92 | -181,742.10 | |
| 1. 权益法下可转损益的其他综合收益 | | | |
| 2. 其他债权投资公允价值变动 | | | |
| 3. 金融资产重分类计入其他综合收益的金额 | | | |
| 4. 其他债权投资信用减值准备 | | | |
| 5. 现金流量套期储备 | | | |
| 6. 外币财务报表折算差额 | -861,948.92 | -181,742.10 | |
| 7. 其他 | | | |
| 归属于少数股东的其他综合收益的税后净额 | | | |
| 七、综合收益总额 | 95,208,635.75 | 22,582,443.93 | |
| 归属于母公司所有者的综合收益总额 | 95,208,635.75 | 22,582,443.93 | |
| 归属于少数股东的综合收益总额 | | | |
| 八、每股收益 | | | |
| （一）基本每股收益（元/股） | 1.52 | 0.38 | |
| （二）稀释每股收益（元/股） | 1.52 | 0.38 | |

后附财务报表附注为财务报表的组成部分。


法定代表人：孙亮亮

主管会计工作负责人：花亚琴



会计机构负责人：花亚琴







合并现金流量表

编制单位：巨宏智能科技股份有限公司

金额单位：元

Table with 4 columns: Item, 2026年1-3月, 2025年1-3月, 附注编号. Rows include operating, investing, and financing activities.

后附财务报表附注为财务报表的组成部分。

法定代表人：孙亮亮

Signature and red stamp of 孙亮亮

主管会计工作负责人：花亚琴

Signature and red stamp of 花亚琴

会计机构负责人：花亚琴

Signature and red stamp of 花亚琴





资产负债表（续）

编制单位：巨宏智能科技股份有限公司

金额单位：元

| 项 | 2026年3月31日 | 2025年12月31日 | 附注编号 |
|-------------|------------------|------------------|------|
| 流动负债 | | | |
| 短期借款 | 140,500,087.78 | 69,961,019.66 | |
| △向中央银行借款 | | | |
| △拆入资金 | | | |
| 交易性金融负债 | | | |
| 衍生金融负债 | | | |
| 应付票据 | 271,868,063.75 | 178,651,379.40 | |
| 应付账款 | 374,097,742.58 | 333,281,975.97 | |
| 预收款项 | | | |
| 合同负债 | 362,204.33 | 414,755.36 | |
| △卖出回购金融资产款 | | | |
| △吸收存款及同业存放 | | | |
| △代理买卖证券款 | | | |
| △代理承销证券款 | | | |
| 应付职工薪酬 | 14,737,495.66 | 12,383,959.83 | |
| 应交税费 | 60,428,340.60 | 34,867,882.50 | |
| 其他应付款 | 220,766.26 | 273,004.71 | |
| 其中：应付利息 | | | |
| 应付股利 | | | |
| △应付手续费及佣金 | | | |
| △应付分保账款 | | | |
| 持有待售负债 | | | |
| 一年内到期的非流动负债 | 4,516,692.95 | 4,715,983.01 | |
| 其他流动负债 | 5,773,597.14 | 6,832.79 | |
| 流动负债合计 | 872,504,991.05 | 634,556,793.23 | |
| 非流动负债 | | | |
| △保险合同准备金 | | | |
| 长期借款 | 29,819,246.25 | 9,600,000.00 | |
| 应付债券 | | | |
| 其中：优先股 | | | |
| 永续债 | | | |
| 租赁负债 | 25,137,486.93 | 21,957,312.36 | |
| 长期应付款 | | | |
| 长期应付职工薪酬 | | | |
| 预计负债 | | | |
| 递延收益 | | | |
| 递延所得税负债 | 4,376,901.61 | 3,732,093.57 | |
| 其他非流动负债 | | | |
| 非流动负债合计 | 59,333,634.79 | 35,289,405.93 | |
| 负债合计 | 931,838,625.84 | 669,846,199.16 | |
| 所有者权益 | | | |
| 股本 | 63,150,000.00 | 63,150,000.00 | |
| 其他权益工具 | | | |
| 其中：优先股 | | | |
| 永续债 | | | |
| 资本公积 | 179,234,571.92 | 177,380,912.26 | |
| 减：库存股 | | | |
| 其他综合收益 | | | |
| 专项储备 | | | |
| 盈余公积 | 26,303,386.05 | 26,303,386.05 | |
| △一般风险准备 | | | |
| 未分配利润 | 327,954,101.87 | 227,687,497.45 | |
| 所有者权益合计 | 596,642,059.84 | 494,521,795.76 | |
| 负债及所有者权益合计 | 1,528,480,685.68 | 1,164,367,994.92 | |

后附财务报表附注为财务报表的组成部分。

法定代表人：孙亮亮

孙亮亮
亮孙
印亮

主管会计工作负责人：花亚琴

花亚琴



会计机构负责人：花亚琴

花亚琴



利润表



编制单位：无锡鑫巨宏智能科技股份有限公司

金额单位：元


| 项 目 | 2026年1-3月 | 2025年1-3月 | 附注编号 |
|-------------------------------|----------------|----------------|------|
| 一、营业总收入 | 406,984,171.30 | 115,739,055.22 | |
| 其中：营业收入 | 406,984,171.30 | 115,739,055.22 | |
| △利息收入 | | | |
| △已赚保费 | | | |
| △手续费及佣金收入 | | | |
| 二、营业总成本 | 277,242,096.04 | 82,181,901.90 | |
| 其中：营业成本 | 253,195,055.64 | 67,782,289.49 | |
| △利息支出 | | | |
| △手续费及佣金支出 | | | |
| △退保金 | | | |
| △赔付支出净额 | | | |
| △提取保险责任准备金净额 | | | |
| △保单红利支出 | | | |
| △分保费用 | | | |
| 税金及附加 | 2,086,115.69 | 536,797.76 | |
| 销售费用 | 3,413,777.62 | 1,872,943.84 | |
| 管理费用 | 8,791,042.89 | 4,556,323.99 | |
| 研发费用 | 8,084,162.77 | 6,386,507.78 | |
| 财务费用 | 1,671,941.43 | 1,017,039.05 | |
| 其中：利息费用 | 1,228,516.86 | 991,696.75 | |
| 利息收入 | 295,403.10 | 16,020.82 | |
| 加：其他收益 | 803,029.87 | 3,006,421.90 | |
| 投资收益（损失以“-”号填列） | | | |
| 其中：对联营企业和合营企业的投资收益 | | | |
| 以摊余成本计量的金融资产终止确认收益（损失以“-”号填列） | | | |
| △汇兑收益（损失以“-”号填列） | | | |
| 净敞口套期收益（损失以“-”号填列） | | | |
| 公允价值变动收益（损失以“-”号填列） | | | |
| 信用减值损失（损失以“-”号填列） | -9,482,535.49 | 3,083,668.74 | |
| 资产减值损失（损失以“-”号填列） | -3,931,782.71 | -2,867,974.22 | |
| 资产处置收益（亏损以“-”号填列） | | | |
| 三、营业利润（亏损以“-”号填列） | 117,130,786.93 | 36,779,272.74 | |
| 加：营业外收入 | -147.78 | 0.07 | |
| 减：营业外支出 | 2,525.49 | 125,277.38 | |
| 四、利润总额（亏损总额以“-”号填列） | 117,128,113.66 | 36,653,995.43 | |
| 减：所得税费用 | 16,861,509.24 | 3,514,084.54 | |
| 五、净利润（净亏损以“-”号填列） | 100,266,604.42 | 33,139,910.89 | |
| （一）持续经营净利润（净亏损以“-”号填列） | 100,266,604.42 | 33,139,910.89 | |
| （二）终止经营净利润（净亏损以“-”号填列） | | | |
| 六、其他综合收益的税后净额 | | | |
| （一）不能重分类进损益的其他综合收益 | | | |
| 1. 重新计量设定受益计划变动额 | | | |
| 2. 权益法下不能转损益的其他综合收益 | | | |
| 3. 其他权益工具投资公允价值变动 | | | |
| 4. 企业自身信用风险公允价值变动 | | | |
| （二）将重分类进损益的其他综合收益 | | | |
| 1. 权益法下可转损益的其他综合收益 | | | |
| 2. 其他债权投资公允价值变动 | | | |
| 3. 金融资产重分类计入其他综合收益的金额 | | | |
| 4. 其他债权投资信用减值准备 | | | |
| 5. 现金流量套期储备 | | | |
| 6. 外币财务报表折算差额 | | | |
| 7. 其他 | | | |
| 七、综合收益总额 | 100,266,604.42 | 33,139,910.89 | |
| 八、每股收益 | | | |
| （一）基本每股收益（元/股） | | | |
| （二）稀释每股收益（元/股） | | | |

后附财务报表附注为财务报表的组成部分。

法定代表人：孙亮亮

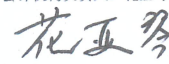



主管会计工作负责人：花亚琴





会计机构负责人：花亚琴







现金流量表

编制单位：无锡鑫巨宏智能科技股份有限公司

金额单位：元

| 项 目 | 2026年1-3月 | 2025年1-3月 | 附注编号 |
|---------------------------|-----------------------|-----------------------|------|
| 一、经营活动产生的现金流量： | | | |
| 销售商品、提供劳务收到的现金 | 205,422,421.41 | 88,383,321.09 | |
| △客户存款和同业存放款项净增加额 | | | |
| △向中央银行借款净增加额 | | | |
| △向其他金融机构拆入资金净增加额 | | | |
| △收到原保险合同保费取得的现金 | | | |
| △收到再保险业务现金净额 | | | |
| △保户储金及投资款净增加额 | | | |
| △收取利息、手续费及佣金的现金 | | | |
| △拆入资金净增加额 | | | |
| △回购业务资金净增加额 | | | |
| △代理买卖证券收到的现金净额 | | | |
| 收到的税费返还 | | | |
| 收到其他与经营活动有关的现金 | 1,759,618.12 | 1,895,823.58 | |
| 经营活动现金流入小计 | 207,182,039.53 | 90,279,144.67 | |
| 购买商品、接受劳务支付的现金 | 207,145,817.56 | 31,077,376.19 | |
| △客户贷款及垫款净增加额 | | | |
| △存放中央银行和同业款项净增加额 | | | |
| △支付原保险合同赔付款项的现金 | | | |
| △拆出资金净增加额 | | | |
| △支付利息、手续费及佣金的现金 | | | |
| △支付保单红利的现金 | | | |
| 支付给职工以及为职工支付的现金 | 53,209,246.40 | 32,002,155.35 | |
| 支付的各项税费 | 6,316,171.25 | 2,851,341.10 | |
| 支付其他与经营活动有关的现金 | 3,862,195.35 | 2,648,323.47 | |
| 经营活动现金流出小计 | 270,533,430.56 | 68,579,196.11 | |
| 经营活动产生的现金流量净额 | -63,351,391.03 | 21,699,948.56 | |
| 二、投资活动产生的现金流量： | | | |
| 收回投资收到的现金 | | | |
| 取得投资收益收到的现金 | | | |
| 处置固定资产、无形资产和其他长期资产收回的现金净额 | | | |
| 处置子公司及其他营业单位收到的现金净额 | | | |
| 收到其他与投资活动有关的现金 | | | |
| 投资活动现金流入小计 | | | |
| 购建固定资产、无形资产和其他长期资产支付的现金 | 34,543,363.04 | 8,816,044.87 | |
| 投资支付的现金 | 4,300,000.00 | 8,287,400.00 | |
| △质押贷款净增加额 | | | |
| 取得子公司及其他营业单位支付的现金净额 | | | |
| 支付其他与投资活动有关的现金 | | | |
| 投资活动现金流出小计 | 38,843,363.04 | 17,103,444.87 | |
| 投资活动产生的现金流量净额 | -38,843,363.04 | -17,103,444.87 | |
| 三、筹资活动产生的现金流量： | | | |
| 吸收投资收到的现金 | | 70,681,905.00 | |
| 其中：子公司吸收少数股东投资收到的现金 | | | |
| 取得借款收到的现金 | 117,000,000.00 | 35,000,000.00 | |
| 收到其他与筹资活动有关的现金 | 3,012,750.00 | | |
| 筹资活动现金流入小计 | 120,012,750.00 | 105,681,905.00 | |
| 偿还债务支付的现金 | 35,000,000.00 | 25,010,000.00 | |
| 分配股利、利润或偿付利息支付的现金 | 713,601.39 | 5,365,979.33 | |
| 其中：子公司支付给少数股东的股利、利润 | | | |
| 支付其他与筹资活动有关的现金 | 7,203,249.00 | 2,341,346.56 | |
| 筹资活动现金流出小计 | 42,916,850.39 | 32,717,325.89 | |
| 筹资活动产生的现金流量净额 | 77,095,899.61 | 72,964,579.11 | |
| 四、汇率变动对现金的影响 | -336,861.77 | 14,346.99 | |
| 五、现金及现金等价物净增加额 | -25,435,716.23 | 77,575,429.79 | |
| 加：期初现金及现金等价物的余额 | 83,631,142.52 | 19,889,824.50 | |
| 六、期末现金及现金等价物余额 | 58,195,426.29 | 97,465,254.29 | |

后附财务报表附注为财务报表的组成部分。

法定代表人：孙亮亮

孙亮亮印

主管会计工作负责人：花亚琴

花亚琴印

琴花印

会计机构负责人：花亚琴

花亚琴印



无锡鑫巨宏智能科技股份有限公司

2026 年 1-3 月财务报表附注

(除另有注明外，所有金额均以人民币元为货币单位)

一、公司的基本情况

无锡鑫巨宏智能科技股份有限公司（以下简称“公司”或“本公司”）成立于 2013 年 1 月 7 日，取得无锡市数据局核发的 91320214060193094K 号《营业执照》，公司注册资本 6,315.00 万元，现法定代表人为孙亮亮。

公司注册地址：江苏省无锡市新吴区新锦路 106 号；公司组织形式：股份有限公司(非上市、自然人投资或控股)；公司总部地址：江苏省无锡市新吴区新锦路 106 号。

经营范围为：工业自动控制系统装置、光电产品的研发、生产、销售、技术转让；自动化设备、通用机械及配件、仪器仪表、紧固件、通讯零部件、汽车零部件、模具、传感器、电子零配件的研发、加工、销售及安装；金属切削加工；电子产品及通讯设备（不含卫星地面接收设施和发射装置）、电子元器件、电子产品的销售；自营和代理各类商品及技术的进出口（国家限定企业经营或禁止进出口的商品和技术除外）。（依法须经批准的项目，经相关部门批准后方可开展经营活动）

公司主要从事精密光器件的研发、生产和销售，依托光通信领域多年的技术积累，已成为光模块产业链核心的元器件供应商，并将技术能力应用于车载光学及其他光学传感领域。公司的主要产品包括光模块芯片基座、光纤透镜阵列、高密度光纤连接器、激光雷达视窗、车载镜头视窗等，并围绕着下游应用领域不断拓展各类精密光器件。

本公司的母公司为无锡鑫巨宏创业投资有限公司，本公司的实际控制人为孙亮亮。

二、财务报表的编制基础

（一）编制基础

本财务报表以公司持续经营假设为基础，根据实际发生的交易事项，按照企业会计准则的有关规定，并基于以下所述重要会计政策、会计估计进行编制。

（二）持续经营

本公司自本报告期末起 12 个月内具备持续经营能力，不存在导致持续经营能力产生重大怀疑的事项。



三、遵循企业会计准则的声明

本公司基于上述编制基础编制的财务报表符合财政部已颁布的最新企业会计准则及其应用指南、解释以及其他相关规定（统称“企业会计准则”）的要求，真实完整地反映了公司的财务状况、经营成果和现金流量等有关信息。

四、会计政策和会计估计变更以及前期差错更正的说明

1. 会计政策的变更

无。

2. 会计估计的变更

无。

3. 前期会计差错更正

无。

五、重要的合并财务报表项目注释

说明：期初指2026年1月1日，期末指2026年3月31日，上期指2025年1-3月，本期指2026年1-3月。

（一）货币资金

1. 分类列示

| 项目 | 期末余额 | 期初余额 |
|---------------|-----------------------|-----------------------|
| 库存现金 | | |
| 银行存款 | 61,060,196.35 | 87,329,336.21 |
| 其他货币资金 | 69,661,952.85 | 47,241,104.70 |
| 合计 | <u>130,722,149.20</u> | <u>134,570,440.91</u> |
| 其中：存放在境外的款项总额 | 2,668,922.42 | 3,193,518.94 |

2. 期末存在抵押、质押、冻结等对使用有限制款项如下：

| 项目 | 期末余额 | 期初余额 |
|-----------|----------------------|----------------------|
| 银行承兑汇票保证金 | 59,491,298.74 | 37,078,664.60 |
| 定期存款 | 10,000,000.00 | 10,000,000.00 |
| 合计 | <u>69,491,298.74</u> | <u>47,078,664.60</u> |

3. 期末无存放在境外且资金汇回受到限制的款项。



(二) 应收账款

1. 按账龄披露

| 账龄 | 期末账面余额 | 期初账面余额 |
|-----------|-----------------------|-----------------------|
| 1年以内(含1年) | 623,920,557.11 | 425,655,094.03 |
| 1-2年(含2年) | 107,741.96 | 198,196.79 |
| 2-3年(含3年) | 116,806.66 | 64,414.30 |
| 3年以上 | 199,866.50 | 194,887.44 |
| 小计 | <u>624,344,972.23</u> | <u>426,112,592.56</u> |
| 减: 坏账准备 | 31,475,846.08 | 21,549,488.65 |
| 合计 | <u>592,869,126.15</u> | <u>404,563,103.91</u> |

2. 按坏账计提方法分类披露

| 类别 | 账面余额 | | 期末金额 | | 账面价值 |
|--------------------------|-----------------------|---------------|----------------------|---------|-----------------------|
| | 金额 | 比例(%) | 金额 | 计提比例(%) | |
| 按组合计提坏账准备 | <u>624,344,972.23</u> | <u>100.00</u> | <u>31,475,846.08</u> | | <u>592,869,126.15</u> |
| 其中: 按信用风险特征组合计提坏账准备的应收账款 | 624,344,972.23 | 100.00 | 31,475,846.08 | 5.04 | 592,869,126.15 |
| 合计 | <u>624,344,972.23</u> | <u>100.00</u> | <u>31,475,846.08</u> | | <u>592,869,126.15</u> |

接上表:

| 类别 | 账面余额 | | 期初金额 | | 账面价值 |
|--------------------------|-----------------------|---------------|----------------------|---------|-----------------------|
| | 金额 | 比例(%) | 金额 | 计提比例(%) | |
| 按组合计提坏账准备 | <u>426,112,592.56</u> | <u>100.00</u> | <u>21,549,488.65</u> | | <u>404,563,103.91</u> |
| 其中: 按信用风险特征组合计提坏账准备的应收账款 | 426,112,592.56 | 100.00 | 21,549,488.65 | 5.06 | 404,563,103.91 |
| 合计 | <u>426,112,592.56</u> | <u>100.00</u> | <u>21,549,488.65</u> | | <u>404,563,103.91</u> |

按组合计提坏账准备:

组合计提项目: 按信用风险特征组合计提坏账准备的应收账款

| 账龄 | 期末余额 | | 计提比例(%) |
|-----------|----------------|---------------|---------|
| | 应收账款 | 坏账准备 | |
| 1年以内(含1年) | 623,920,557.11 | 31,196,027.86 | 5.00 |



| 账龄 | 期末余额 | | |
|---------------|-----------------------|----------------------|----------|
| | 应收账款 | 坏账准备 | 计提比例 (%) |
| 1-2 年 (含 2 年) | 107,741.96 | 21,548.39 | 20.00 |
| 2-3 年 (含 3 年) | 116,806.66 | 58,403.33 | 50.00 |
| 3 年以上 | 199,866.50 | 199,866.50 | 100.00 |
| 合计 | <u>624,344,972.23</u> | <u>31,475,846.08</u> | |

续上表:

| 账龄 | 期初余额 | | |
|---------------|-----------------------|----------------------|----------|
| | 应收账款 | 坏账准备 | 计提比例 (%) |
| 1 年以内 (含 1 年) | 425,655,094.03 | 21,282,754.70 | 5.00 |
| 1-2 年 (含 2 年) | 198,196.79 | 39,639.36 | 20.00 |
| 2-3 年 (含 3 年) | 64,414.30 | 32,207.15 | 50.00 |
| 3 年以上 | 194,887.44 | 194,887.44 | 100.00 |
| 合计 | <u>426,112,592.56</u> | <u>21,549,488.65</u> | |

3. 坏账准备的情况

| 类别 | 期初余额 | 本期变动金额 | | | 期末余额 |
|------|----------------------|---------------------|-------|--------------|----------------------|
| | | 计提 | 收回或转回 | 转销或核销 其他变动 | |
| 应收账款 | 21,549,488.65 | 9,926,357.98 | | -0.55 | 31,475,846.08 |
| 合计 | <u>21,549,488.65</u> | <u>9,926,357.98</u> | | <u>-0.55</u> | <u>31,475,846.08</u> |

注: 其他变动为外币报表折算差异。

4. 本期实际核销的应收账款情况

无。

5. 按欠款方归集的期末余额前五名的应收账款情况

| 单位名称 | 应收账款 | 占应收账款期末余额 | 坏账准备 |
|-------|-----------------------|--------------|----------------------|
| | 期末余额 | 合计数的比例 (%) | 期末余额 |
| 新易盛 | 266,929,328.51 | 42.75 | 13,346,466.43 |
| 中际旭创 | 171,832,378.62 | 27.52 | 8,591,618.93 |
| 索尔思光电 | 47,743,605.03 | 7.65 | 2,387,180.25 |
| 海信宽带 | 39,007,936.68 | 6.25 | 1,950,396.83 |
| 迈时光电 | 13,757,394.42 | 2.20 | 687,869.72 |
| 合计 | <u>539,270,643.26</u> | <u>86.37</u> | <u>26,963,532.16</u> |

注: 新易盛指成都新易盛通信技术股份有限公司 (SZ300502) 及其分支机构, 中际旭创指中际旭创股份有限公司 (SZ300308) 及其分支机构, 索尔思光电指索尔思光电 (成都) 有



限公司及其分支机构，海信宽带指青岛海信宽带多媒体技术有限公司及其同一集团内公司，迈时光电指苏州迈时光电股份有限公司及其同一集团内公司。

(三) 存货

1. 存货分类

| 项目 | 期末金额 | | |
|--------|-----------------------|----------------------|-----------------------|
| | 账面余额 | 存货跌价准备 | 账面价值 |
| 原材料 | 49,494,063.33 | 2,365,123.28 | 47,128,940.05 |
| 库存商品 | 64,755,377.56 | 6,032,720.81 | 58,722,656.75 |
| 发出商品 | 26,978,144.31 | 670,876.90 | 26,307,267.41 |
| 委托加工物资 | 31,508,296.35 | | 31,508,296.35 |
| 半成品 | 30,635,658.22 | 1,125,796.31 | 29,509,861.91 |
| 在产品 | 24,308,149.62 | 950,338.75 | 23,357,810.87 |
| 合计 | <u>227,679,689.39</u> | <u>11,144,856.05</u> | <u>216,534,833.34</u> |

接上表：

| 项目 | 期初金额 | | |
|--------|-----------------------|---------------------|-----------------------|
| | 账面余额 | 存货跌价准备 | 账面价值 |
| 原材料 | 26,946,961.39 | 2,117,046.64 | 24,829,914.75 |
| 库存商品 | 63,533,213.60 | 5,203,166.96 | 58,330,046.64 |
| 发出商品 | 20,972,013.98 | 270,898.98 | 20,701,115.00 |
| 委托加工物资 | 23,441,254.13 | | 23,441,254.13 |
| 半成品 | 19,164,086.33 | 1,341,221.65 | 17,822,864.68 |
| 在产品 | 15,740,483.43 | 503,907.36 | 15,236,576.07 |
| 合计 | <u>169,798,012.86</u> | <u>9,436,241.59</u> | <u>160,361,771.27</u> |

2. 存货跌价准备

| 项目 | 期初金额 | 本期增加金额 | | 本期减少金额 | | 期末金额 |
|------|---------------------|---------------------|----|---------------------|-----------------|----------------------|
| | | 计提 | 其他 | 转回或转销 | 其他 | |
| 原材料 | 2,117,046.64 | 626,331.33 | | 377,061.49 | 1,193.20 | 2,365,123.28 |
| 库存商品 | 5,203,166.96 | 2,041,937.60 | | 1,212,378.46 | 5.29 | 6,032,720.81 |
| 发出商品 | 270,898.98 | 670,876.90 | | 270,898.98 | | 670,876.90 |
| 半成品 | 1,341,221.65 | 151,549.60 | | 366,974.94 | | 1,125,796.31 |
| 在产品 | 503,907.36 | 950,338.75 | | 503,907.36 | | 950,338.75 |
| 合计 | <u>9,436,241.59</u> | <u>4,441,034.18</u> | | <u>2,731,221.23</u> | <u>1,198.49</u> | <u>11,144,856.05</u> |



(四) 应付账款

1. 应付账款列示

| 项目 | 期末金额 | 期初金额 |
|-----------|-----------------------|-----------------------|
| 1年以内(含1年) | 500,860,827.36 | 409,513,079.22 |
| 1-2年(含2年) | 603,771.16 | 603,771.16 |
| 合计 | <u>501,464,598.52</u> | <u>410,116,850.38</u> |

2. 账龄超过1年或逾期的重要应付账款

无。

(五) 营业收入、营业成本

1. 营业收入和营业成本情况

| 项目 | 本期发生额 | | 上期发生额 | |
|------|-----------------------|-----------------------|-----------------------|----------------------|
| | 收入 | 成本 | 收入 | 成本 |
| 主营业务 | 380,726,537.17 | 239,522,980.30 | 100,948,649.27 | 68,692,875.10 |
| 其他业务 | 24,219,825.94 | 11,738,458.64 | 14,331,037.95 | 8,684,425.42 |
| 合计 | <u>404,946,363.11</u> | <u>251,261,438.94</u> | <u>115,279,687.22</u> | <u>77,377,300.52</u> |

六、关联方关系及其交易

(一) 关联方的认定标准

一方控制、共同控制另一方或对另一方施加重大影响，以及两方或两方以上同受一方控制、共同控制或重大影响的，构成关联方。

(二) 本公司的母公司有关信息

| 母公司名称 | 注册地 | 业务性质 | 注册资本 | 母公司对本公司的持股比例(%) | 母公司对本公司的表决权比例(%) |
|---------------|-----|--------|--------|-----------------|------------------|
| 无锡鑫巨宏创业投资有限公司 | 无锡 | 资本市场服务 | 50万人民币 | 41.75 | 56.77 |

注：截止至资产负债表日，母公司对本公司的持股比例为 41.75%，母公司对本公司的表决权比例为 56.77%，差异主要为母公司同时为公司股东无锡泽辉创业投资合伙企业（有限合伙）、无锡泽胜创业投资合伙企业（有限合伙）、无锡屹泽投资合伙企业（有限合伙）、无锡众泽投资合伙企业（有限合伙）和无锡嘉泽创业投资合伙企业（有限合伙）的执行事务合伙人，持有表决权。

本公司实际控制人为孙亮亮。

(三) 本公司的子公司情况



| 子公司全称 | 主要经营地 | 注册资本 | 注册地 | 业务性质 | 持股比例(%) | | 取得方式 |
|------------------|-------|---------------|-----|-------|---------|--------|------|
| | | | | | 直接 | 间接 | |
| 鑫巨宏(新加坡)智能科技有限公司 | 新加坡 | 213,849.00 | 新加坡 | 投资、贸易 | 100.00 | | 投资设立 |
| 鑫巨宏(越南)智能科技有限公司 | 越南 | 45,140,835.26 | 越南 | 制造业 | | 100.00 | 投资设立 |
| 鑫巨宏(河南)智能科技有限公司 | 越南 | 13,716,420.77 | 越南 | 制造业 | | 100.00 | 投资设立 |
| 无锡科嘉特智能科技有限公司 | 无锡 | 5,000,000.00 | 无锡 | 制造业 | 100.00 | | 投资设立 |
| 徐州鑫巨宏智能科技有限公司 | 徐州 | 10,000,000.00 | 徐州 | 制造业 | 100.00 | | 投资设立 |
| 东莞嘉宏诚智能科技有限公司 | 东莞 | 5,000,000.00 | 东莞 | 制造业 | 100.00 | | 投资设立 |
| 鑫巨宏(泰国)智能科技有限公司 | 泰国 | 1,112,750.00 | 泰国 | 制造业 | 1.00 | 99.00 | 投资设立 |

(四) 本公司的合营和联营企业情况

无。

(五) 本公司的其他关联方情况

| 其他关联方名称 | 其他关联方与本公司关系 |
|------------------------|---|
| 宁波厚普明德创业投资基金合伙企业(有限合伙) | 直接或间接持有公司5%以上股份的股东 |
| 无锡星辰闪烁创业投资合伙企业(有限合伙) | 直接持有公司3.17%股份的股东,与一致行动人无锡信润、无锡芯凯合计控制公司6.47%股份 |
| 无锡信润合创创业投资合伙企业(有限合伙) | 直接持有公司2.11%股份的股东,与一致行动人无锡星辰、无锡芯凯合计控制公司6.47%股份 |
| 无锡芯凯思源创业投资合伙企业(有限合伙) | 直接持有公司1.19%股份的股东,与一致行动人无锡信润、无锡星辰合计控制公司6.47%股份 |
| 无锡星源私募基金管理有限公司 | 无锡信润、无锡星辰、无锡芯凯的执行事务合伙人 |
| 无锡泽胜投资合伙企业(有限合伙) | 员工持股平台,实际控制人控制的企业 |
| 无锡泽辉投资合伙企业(有限合伙) | 员工持股平台,实际控制人控制的企业 |
| 无锡屹泽投资合伙企业(有限合伙) | 员工持股平台,实际控制人控制的企业 |
| 无锡众泽投资合伙企业(有限合伙) | 员工持股平台,实际控制人控制的企业 |
| 无锡嘉泽投资合伙企业(有限合伙) | 持股平台,实际控制人控制的企业 |
| 无锡鑫泽胜技术服务有限公司 | 实际控制人控制的企业 |
| 无锡巨东企业管理咨询有限公司 | 孙亮亮持股40%、刘玲持股60%的企业,已于2025年11月注销 |
| 经开区悦己美学皮肤管理中心(个体工商户) | 刘玲担任经营者的个体工商户 |
| 经开区悦肌头皮抗衰养发工作室(个体工商户) | 刘玲担任经营者的个体工商户 |
| 无锡智硕科技有限公司 | 公司副总经理李晓贤亲属控制的企业 |
| 锡山区东北塘智美文具用品店 | 公司副总经理李晓贤亲属担任经营者的个体工商户 |



| 其他关联方名称 | 其他关联方与本公司关系 |
|------------------------|-------------------------------------|
| 江苏立霸实业股份有限公司 | 董事、董事会秘书汪晓东担任独立董事的企业 |
| 无锡英臻科技股份有限公司 | 董事、董事会秘书汪晓东担任独立董事的企业 |
| 江苏迈信林航空科技股份有限公司 | 董事、董事会秘书汪晓东曾经担任独立董事的企业 |
| 泰州市市臣在数控机床有限公司 | 职工代表董事、财务负责人花亚琴亲属控制的企业 |
| 沭阳县华冲镇福美乐超市 | 公司原监事会主席李云亲属担任经营者的个体工商户 |
| 荣景丰精工机械（上海）有限公司 | 公司副总经理苏小迪亲属控制的企业 |
| 苏州权展精工科技有限公司 | 公司副总经理苏小迪亲属控制的企业 |
| 太仓市双凤镇新湖维新瓦工服务队 | 公司首席技术官（CTO）黄斌亲属担任经营者的个体工商户 |
| 苏州三鼎文娱设备有限公司 | 持有公司 5%以上股份的股东吴洁控制的企业 |
| 宜思博朗教育咨询服务（苏州工业园区）有限公司 | 持有公司 5%以上股份的股东吴洁担任董事、高管的企业 |
| 苏州工业园区明源金属股份有限公司 | 公司原董事、副总经理刘晓翔担任董事的企业 |
| 汪晓东 | 董事、董事会秘书 |
| 花亚琴 | 职工代表董事、财务负责人 |
| 刘玮 | 董事 |
| 李云 | 曾担任公司监事 |
| 冯兵兵 | 曾担任公司监事 |
| 李莹莹 | 曾担任公司监事 |
| 李晓贤 | 副总经理 |
| 黄斌 | 首席技术官（CTO） |
| 苏小迪 | 副总经理 |
| 吴洁 | 直接持有公司 5%以上股份的股东，刘晓翔配偶 |
| 刘玲 | 曾担任公司董事，孙亮亮原配偶 |
| 孙田田 | 控股股东的监事、公司实际控制人胞弟 |
| 程小艳 | 孙田田配偶 |
| 刘晓翔 | 公司原董事、副总经理 |
| 徐州泽创光学有限公司 | 公司实际控制人曾经控制的企业，已于 2023 年 6 月注销 |
| 安徽鑫巨宏五金制造有限公司 | 公司实际控制人孙亮亮曾持股 49.5%，已于 2022 年 9 月注销 |



| 其他关联方名称 | 其他关联方与本公司关系 |
|-------------------|-----------------------------------|
| 无锡智美平面设计有限公司 | 公司副总经理李晓贤曾经控制的企业，已于2024年2月注销 |
| 苏州津泰圣贸易有限公司 | 公司首席技术官（CTO）黄斌亲属控制的企业，已于2025年6月注销 |
| 邱强 | 独立董事，于2025年8月聘任 |
| 徐飞 | 独立董事，于2025年8月聘任 |
| 杨学良 | 独立董事，于2025年8月聘任 |
| 南京以宁科创发展有限公司 | 独立董事徐飞曾担任董事的企业 |
| 南京南辉智能光学感控研究院有限公司 | 独立董事徐飞曾担任董事的企业 |
| 南京正科医药股份有限公司 | 独立董事邱强亲属担任高级管理人员的企业 |

（六）关联方交易

1. 购销商品、提供和接受劳务的关联交易

（1）采购商品/接受劳务情况表

无。

（2）出售商品/提供劳务情况表

无。

（3）其他交易

| 关联方 | 关联交易内容 | 本期金额 | 上期金额 |
|---------------|---------|--------------|------------|
| 无锡鑫泽胜技术服务有限公司 | 代收代付水电费 | 1,177,810.76 | 680,742.22 |

注：报告期内，公司存在向关联方无锡鑫泽胜技术服务有限公司支付其代付电费的情况，电表账户系以无锡鑫泽胜技术服务有限公司名义开立，但依据现行电表过户政策，无锡鑫泽胜技术服务有限公司名下的电表仅可过户至厂房产权方无锡市新吴区江溪街道前进社区，而无法变更至本公司名下，故后续使用以无锡鑫泽胜技术服务有限公司为主体缴纳电费。公司向无锡鑫泽胜技术服务有限公司支付电费的费用标准系按照实际用电量与实时电价金额确定，相关定价公允。

2. 关联担保情况

（1）本公司作为担保方

无。

（2）本公司作为被担保方

无。

3. 关联方资金拆借



(1) 资金拆入和拆出

无。

4. 关键管理人员薪酬

| 项目 | 本期金额 | 上期金额 |
|----------|--------------|--------------|
| 关键管理人员报酬 | 1,273,436.32 | 1,624,536.08 |

(七) 应收、应付关联方等未结算项目情况

1. 应收项目

无。

2. 应付项目

| 项目名称 | 关联方 | 期末金额 | 期初金额 |
|------|---------------|-----------|------------|
| 应付账款 | 无锡鑫泽胜技术服务有限公司 | 15,030.86 | 181,868.73 |

3. 比照关联交易披露的交易

报告期内，公司存在向关联自然人亲属控制的企业等主体进行采购、销售的情形，基于谨慎性原则，比照关联交易披露如下：

(1) 交易对方情况

| 公司名称 | 与本公司关系 |
|---------------|---------------|
| 无锡鲁之星精密科技有限公司 | 孙亮亮亲属刘为艺控制的企业 |
| 无锡德友利精密科技有限公司 | 孙亮亮亲属刘为艺控制的企业 |
| 无锡锐尔达机械制造有限公司 | 程小艳亲属程锐控制的企业 |
| 无锡铭兴机械制造有限公司 | 程小艳亲属程锐控制的企业 |

注：无锡德友利精密科技有限公司系同一控制下合并口径披露，包括无锡德友利精密科技有限公司和无锡鲁之星精密科技有限公司，下同；无锡铭兴机械制造有限公司系同一控制下合并口径披露，包括无锡铭兴机械制造有限公司和无锡锐尔达机械制造有限公司，下同。

(2) 采购商品/接受劳务情况表

| 公司名称 | 交易内容 | 本期金额 | 上期金额 |
|---------------|------|--------------|------------|
| 无锡德友利精密科技有限公司 | 接受劳务 | 2,596,930.73 | 376,174.36 |
| 无锡铭兴机械制造有限公司 | 接受劳务 | 2,303,843.27 | 389,496.48 |

(3) 出售商品/提供劳务情况表

无。

(4) 往来款项



| 项目名称 | 公司名称 | 期末金额 | 期初金额 |
|------|---------------|--------------|--------------|
| 应付款项 | 无锡德友利精密科技有限公司 | 5,126,570.79 | 3,084,438.37 |
| 应付款项 | 无锡铭兴机械制造有限公司 | 4,627,082.76 | 3,248,955.41 |

七、补充资料

(一) 当期非经常性损益情况

| 非经常性损益明细 | 本期金额 | 上期金额 | 说明 |
|--|------------|--------------|----|
| 非流动性资产处置损益，包括已计提资产减值准备的冲销部分 | -2,525.49 | -125,241.30 | |
| 计入当期损益的政府补助，但与公司正常经营业务密切相关、符合国家政策规定、按照确定的标准享有、对公司损益产生持续影响的政府补助除外 | 723,395.57 | 1,328,900.00 | |
| 除同公司正常经营业务相关的有效套期保值业务外，非金融企业持有金融资产和金融负债产生的公允价值变动损益以及处置金融资产和金融负债产生的损益 | | | |
| 计入当期损益的对非金融企业收取的资金占用费 | | | |
| 委托他人投资或管理资产的损益 | | | |
| 对外委托贷款取得的损益 | | | |
| 因不可抗力因素，如遭受自然灾害而产生的各项资产损失 | | | |
| 单独进行减值测试的应收款项减值准备转回 | | | |
| 企业取得子公司、联营企业及合营企业的投资成本小于取得投资时应享有被投资单位可辨认净资产公允价值产生的收益 | | | |
| 同一控制下企业合并产生的子公司期初至合并日的当期净损益 | | | |
| 非货币性资产交换损益 | | | |
| 债务重组损益 | | | |
| 企业因相关经营活动不再持续而发生的一次性费用，如安置职工的支出等 | | | |
| 因税收、会计等法律、法规的调整对当期损益产生的一次性影响 | | | |
| 因取消、修改股权激励计划一次性确认的股份支付费用 | | | |
| 对于现金结算的股份支付，在可行权日之后，应付职工薪酬的公允价值变动产生的损益 | | | |
| 采用公允价值模式进行后续计量的投资性房地产公允价值变动产生的损益 | | | |
| 交易价格显失公允的交易产生的收益 | | | |
| 与公司正常经营业务无关的或有事项产生的损益 | | | |




| 非经常性损益明细 | 本期金额 | 上期金额 | 说明 |
|--------------------|-------------------|---------------------|----|
| 受托经营取得的托管费收入 | | | |
| 除上述各项之外的其他营业外收入和支出 | -147.78 | -36.01 | |
| 其他符合非经常性损益定义的损益项目 | 93,134.30 | 81,133.74 | |
| 减：所得税影响金额 | 120,075.66 | 192,718.87 | |
| 少数股东权益影响额（税后） | | | |
| 合计 | <u>693,780.94</u> | <u>1,092,037.56</u> | |

(二) 净资产收益率及每股收益

2026年1-3月：

| 报告期利润 | 加权平均净资产收益率（%） | 每股收益 | |
|-------------------------|---------------|--------|--------|
| | | 基本每股收益 | 稀释每股收益 |
| 归属于公司普通股股东的净利润 | 17.84 | 1.52 | 1.52 |
| 扣除非经常性损益后归属于公司普通股股东的净利润 | 17.72 | 1.51 | 1.51 |





营业执照

(副本) (15-15)

统一社会信用代码

911101085923425568



扫描市场主体身份码
了解更多登记、备案、
许可、监管信息，体
验更多应用服务。

名称 天职国际会计师事务所（特殊普通合伙）

出资额 12500 万元

类型 特殊普通合伙企业

成立日期 2012 年 03 月 05 日

执行事务合伙人 邱靖之

主要经营场所 北京市海淀区车公庄西路 19 号 68 号楼
A-1 和 A-5 区域

经营范围

审查企业会计报表、出具审计报告；验证企业资本，出具验资报告；办理企业合并、分立、清算事宜中的审计业务，出具有关报告；基本建设年度财务决算审计；代理记账；会计咨询、税务咨询、管理咨询、会计培训；法律、法规规定的其他业务；技术开发、技术服务；应用软件开发；软件服务；软件开发；计算机系统服务；软件咨询；产品设计；基础软件服务；数据处理（数据处理中的银行卡中心、PUE 值在 1.4 以上的云计算数据中心除外）；企业管理咨询；销售计算机、软件及辅助设备。（市场主体依法自主选择经营项目，开展经营活动；依法须经批准的项目，经相关部门批准后依批准的内容开展经营活动；不得从事国家和本市产业政策禁止和限制类项目的经营活动。）



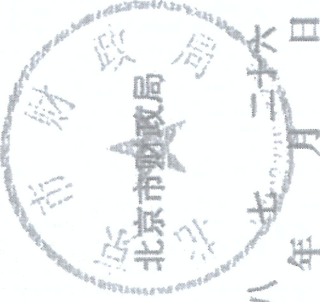
登记机关

2026 年 03 月 09 日

证书序号: 0000175

说明

- 1、《会计师事务所执业证书》是证明持有人经财政部门依法审批，准予执行注册会计师法定业务的凭证。
- 2、《会计师事务所执业证书》记载事项发生变动的，应当向财政部门申请换发。
- 3、《会计师事务所执业证书》不得伪造、涂改、出租、出借、转让。
- 4、会计师事务所终止或执业许可注销的，应当向财政部门交回《会计师事务所执业证书》。



发证机关:

二〇一八年七月二十六日

中华人民共和国财政部制

会计师事务所执业证书

天职国际会计师事务所(特殊普通合伙)

名称: 邱靖之
 首席合伙人:
 主任会计师:
 经营场所: 北京市海淀区车公庄西路19号68号楼A-1和A-5区域

特殊普通合伙

11010150

京财会许可[2011]0105号

2011年11月14日

组织形式:

执业证书编号:

批准执业文号:

批准执业日期:

王俊


中国注册会计师

证书编号: 110101504917

注册时间: 2015-03-27



姓名: 王俊
Full name: 王俊
性别: 男
Sex: 男
出生日期: 1988年3月24日
Date of birth: 1988年3月24日
工作单位: 天联会计师事务所(普通合伙)
Working unit: 天联会计师事务所(普通合伙)
身份证号: 342501198803244018
Identify card No.: 342501198803244018



王俊 110101504917

证书编号: 110101504917
No. of Certificate: 110101504917

批准注册协会: 浙江省注册会计师协会
Authorized Institute of CPAs: 浙江省注册会计师协会

发证日期: 2015年3月27日
Date of issuance: 2015年3月27日

年度检验登记
Annual Renewal Registration


本证书经检验合格, 继续有效一年。
This certificate is valid for another year after this renewal.

年 月 日
Year Month Day

该资源仅用于[2026]25336号报告相关资料, 与原件一致

洪志强

中国注册会计师 证书编号: 110101501610 注册时间: 2024-03-10



THE CHINESE INSTITUTE OF CERTIFIED PUBLIC ACCOUNTANTS
中国注册会计师协会


姓名 洪志强
Full name

性别 男
Sex

出生日期 1996年11月17日
Date of birth

工作单位 天职国际会计师事务所(特殊普通合伙)
Working unit

身份证号 362334199611177118
Identity card No.



年度检验登记
Annual Renewal Registration

本证书经检验合格, 继续有效一年。
This certificate is valid for another year after this renewal.

证书编号: 110101501610
No. of Certificate

批准注册协会: 浙江省注册会计师协会
Authorized Institute of CPAs

发证日期: 2024年 3 月 10 日
Date of issuance

年 月 日
/ /

该资质仅用于天职业字[2026]25336号报告相关资料, 与原件一致



姓名 赖莹
Full name _____
性别 女
Sex _____
出生日期 1993-04-04
Date of birth _____
工作单位 天职国际会计师事务所(特殊普通合伙)上海分所
Working unit _____
身份证号码 33068119930404006X
Identity card No. _____

年度检验登记
Annual Renewal Registration

本证书经检验合格，继续有效一年。
This certificate is valid for another year after
this renewal.



证书编号: 110101501260
No. of Certificate

批准注册协会: 上海市注册会计师协会
Authorized Institute of CPAs

发证日期: 2023 年 01 月 31 日
Date of issuance /y /m /d

2024 年 8 月 31 日
/y /m /d

该资质仅用于天职业字[2026]25336号报告相关资料，与原件一致