

关于武汉里得电力科技股份有限公司
2023-2025年度财务报表更正事项的专项鉴证报告
众环专字（2026）0101443号

目 录

	起始页码
专项鉴证报告	1



关于武汉里得电力科技股份有限公司 2023-2025年度财务报表更正事项的专项鉴证报告

众环专字(2026)0101443号

武汉里得电力科技股份有限公司全体股东:

我们接受委托,在审计了武汉里得电力科技股份有限公司(以下简称“里得科技公司”)2025年12月31日、2024年12月31日、2023年12月31日合并及公司的资产负债表,2025年度、2024年度、2023年度合并及公司的利润表、合并及公司的现金流量表和合并及公司的股东权益变动表以及财务报表附注的基础上,对后附的《武汉里得电力科技股份有限公司2023-2025年度财务报表更正事项的专项说明》(以下简称“专项说明”)中涉及到的里得科技公司2023-2025年度财务报表更正事项的内容以及对财务报表的影响(以下简称“专项说明相关内容”)执行了鉴证工作。

里得科技公司管理层的责任是按照《全国中小企业股份转让系统挂牌公司持续监管指引第5号——财务信息更正》的要求编制和披露专项说明,并保证专项说明的内容真实、准确、完整,不存在虚假记载、误导性陈述或重大遗漏。我们的责任是在执行鉴证工作的基础上对专项说明相关内容提出鉴证结论。

我们按照《中国注册会计师其他鉴证业务准则第3101号——历史财务信息审计或审阅以外的鉴证业务》的相关规定执行了鉴证工作。该准则要求我们遵守中国注册会计师职业道德守则,计划和执行鉴证工作以对专项说明相关内容是否不存在重大错报获取合理保证。在鉴证过程中,我们实施了包括检查会计记录、重新计算相关项目金额等我们认为必要的程序。我们相信,我们的鉴证工作为提出鉴证结论提供了合理的基础。

我们认为,后附的专项说明相关内容在所有重大方面按照《全国中小企业股份转让系统挂牌公司持续监管指引第5号——财务信息更正》的规定编制。

本鉴证报告仅供里得科技公司以临时报告的形式披露更正后的2023-2025年度财务信息之目的使用,不得作任何其他目的。

中审众环会计师事务所(特殊普通合伙)



中国注册会计师:



中国注册会计师:



中国·武汉

2026年5月13日



武汉里得电力科技股份有限公司 2023-2025年度财务报表更正事项的专项说明

一、更正事项的性质及原因

2026年5月，本公司对费用跨期事项进行专项检查，发现本公司存在部分费用跨期现象，导致本公司2023-2025年度财务报表之销售费用、管理费用存在会计差错。经本公司第四届董事会第十五次会议审议通过，本公司对该会计差错事项进行更正。该会计差错更正事项并非本公司董事、管理层或者财务人员的主观原因造成，且属于偶发事项，故本公司认为不涉及财务造假、财务内控存在重大缺陷的情形。

二、更正事项的财务影响和更正后的财务指标

（一）对2025年度财务报表的影响

1、对2025年12月31日合并资产负债表的影响

金额单位：人民币元

报表项目	更正前金额	更正后金额	更正金额
应交税费	25,529,087.21	25,614,135.40	85,048.19
流动负债合计	157,524,127.65	157,609,175.84	85,048.19
负债合计	173,706,388.65	173,791,436.84	85,048.19
未分配利润	468,015,225.65	467,930,177.46	-85,048.19
归属于母公司股东权益合计	712,392,678.30	712,307,630.11	-85,048.19
股东权益合计	712,392,678.30	712,307,630.11	-85,048.19

2、对2025年12月31日资产负债表的影响

金额单位：人民币元

报表项目	更正前金额	更正后金额	更正金额
应交税费	22,004,715.93	22,089,764.12	85,048.19
流动负债合计	244,128,017.43	244,213,065.62	85,048.19
负债合计	259,374,501.41	259,459,549.60	85,048.19



报表项目	更正前金额	更正后金额	更正金额
未分配利润	448,378,196.11	448,293,147.92	-85,048.19
股东权益合计	695,597,175.91	695,512,127.72	-85,048.19

3、对 2025 年度合并利润表的影响

金额单位：人民币元

报表项目	更正前金额	更正后金额	更正金额
销售费用	36,451,702.07	35,475,350.37	-976,351.70
管理费用	38,666,462.13	38,400,561.55	-265,900.58
营业利润（亏损以“-”号填列）	78,378,577.13	79,620,829.41	1,242,252.28
利润总额（亏损总额以“-”号填列）	78,337,839.90	79,580,092.18	1,242,252.28
所得税费用	12,540,152.12	12,669,253.41	129,101.29
净利润（净亏损以“-”号填列）	65,797,687.78	66,910,838.77	1,113,150.99
综合收益总额	65,797,687.78	66,910,838.77	1,113,150.99
基本每股收益（元/股）	1.03	1.05	0.02
稀释每股收益（元/股）	1.03	1.05	0.02

4、对 2025 年度利润表的影响

金额单位：人民币元

报表项目	更正前金额	更正后金额	更正金额
销售费用	34,330,382.44	33,359,637.53	-970,744.91
管理费用	26,186,547.71	26,043,722.07	-142,825.64
营业利润（亏损以“-”号填列）	57,532,091.53	58,645,662.08	1,113,570.55
利润总额（亏损总额以“-”号填列）	57,397,516.92	58,511,087.47	1,113,570.55
所得税费用	8,334,770.79	8,463,872.08	129,101.29



报表项目	更正前金额	更正后金额	更正金额
净利润（净亏损以“-”号填列）	49,062,746.13	50,047,215.39	984,469.26
综合收益总额	49,062,746.13	50,047,215.39	984,469.26

5、对2025年度合并现金流量表的影响

无。

6、对2025年度现金流量表的影响

无。

（二）对2024年度财务报表的影响

1、对2024年12月31日合并资产负债表的影响

金额单位：人民币元

报表项目	更正前金额	更正后金额	更正金额
应交税费	20,352,681.42	20,308,628.32	-44,053.10
其他应付款	3,088,046.33	4,330,298.61	1,242,252.28
流动负债合计	186,562,069.03	187,760,268.21	1,198,199.18
负债合计	194,165,854.80	195,364,053.98	1,198,199.18
未分配利润	402,217,537.87	401,019,338.69	-1,198,199.18
归属于母公司股东权益合计	646,396,195.04	645,197,995.86	-1,198,199.18
股东权益合计	646,396,195.04	645,197,995.86	-1,198,199.18

2、对2024年12月31日资产负债表的影响

金额单位：人民币元

报表项目	更正前金额	更正后金额	更正金额
应交税费	19,171,962.38	19,127,909.28	-44,053.10
其他应付款	39,357,685.82	40,471,256.37	1,113,570.55
流动负债合计	232,823,280.94	233,892,798.39	1,069,517.45



报表项目	更正前金额	更正后金额	更正金额
负债合计	237,785,670.05	238,855,187.50	1,069,517.45
未分配利润	399,315,449.98	398,245,932.53	-1,069,517.45
股东权益合计	646,335,634.30	645,266,116.85	-1,069,517.45

3、对2024年度合并利润表的影响

金额单位：人民币元

报表项目	更正前金额	更正后金额	更正金额
销售费用	36,973,042.46	37,831,256.67	858,214.21
管理费用	43,811,711.11	43,600,702.17	-211,008.94
营业利润（亏损以“-”号填列）	74,793,861.80	74,146,656.53	-647,205.27
利润总额（亏损总额以“-”号填列）	74,836,374.64	74,189,169.37	-647,205.27
所得税费用	9,146,475.65	9,085,985.65	-60,490.00
净利润（净亏损以“-”号填列）	65,689,898.99	65,103,183.72	-586,715.27
综合收益总额	65,689,898.99	65,103,183.72	-586,715.27
基本每股收益（元/股）	1.03	1.02	-0.01
稀释每股收益（元/股）	1.03	1.02	-0.01

4、对2024年度利润表的影响

金额单位：人民币元

报表项目	更正前金额	更正后金额	更正金额
销售费用	35,076,124.89	35,947,158.24	871,033.35
管理费用	34,165,614.36	33,963,262.96	-202,351.40
营业利润（亏损以“-”号填列）	71,379,689.42	70,711,007.47	-668,681.95
利润总额（亏损总额以“-”号填列）	71,304,078.68	70,635,396.73	-668,681.95



报表项目	更正前金额	更正后金额	更正金额
所得税费用	9,106,331.89	9,045,841.89	-60,490.00
净利润（净亏损以“-”号填列）	62,197,746.79	61,589,554.84	-608,191.95
综合收益总额	62,197,746.79	61,589,554.84	-608,191.95

5、对2024年度合并现金流量表的影响

无。

6、对2024年度现金流量表的影响

无。

(三) 对2023年度财务报表的影响

1、对2023年12月31日合并资产负债表的影响

金额单位：人民币元

报表项目	更正前金额	更正后金额	更正金额
应交税费	15,746,092.62	15,762,529.52	16,436.90
其他应付款	3,917,521.27	4,512,568.28	595,047.01
流动负债合计	181,216,592.27	181,828,076.18	611,483.91
负债合计	191,404,580.98	192,016,064.89	611,483.91
未分配利润	336,527,638.88	335,916,154.97	-611,483.91
归属于母公司股东权益合计	580,032,462.25	579,420,978.34	-611,483.91
股东权益合计	580,032,462.25	579,420,978.34	-611,483.91

2、对2023年12月31日资产负债表的影响

金额单位：人民币元

报表项目	更正前金额	更正后金额	更正金额
应交税费	15,260,815.89	15,277,252.79	16,436.90



报表项目	更正前金额	更正后金额	更正金额
其他应付款	46,867,955.48	47,312,844.08	444,888.60
流动负债合计	205,705,197.91	206,166,523.41	461,325.50
负债合计	214,131,541.37	214,592,866.87	461,325.50
未分配利润	337,117,703.19	336,656,377.69	-461,325.50
股东权益合计	583,464,053.71	583,002,728.21	-461,325.50

3、对 2023 年度合并利润表的影响

金额单位：人民币元

报表项目	更正前金额	更正后金额	更正金额
销售费用	31,642,050.51	31,477,709.08	-164,341.43
管理费用	39,701,052.22	39,782,820.11	81,767.89
营业利润（亏损以“-”号填列）	61,685,892.76	61,768,466.30	82,573.54
利润总额（亏损总额以“-”号填列）	61,449,337.93	61,531,911.47	82,573.54
所得税费用	5,295,942.88	5,312,037.60	16,094.72
净利润（净亏损以“-”号填列）	56,153,395.05	56,219,873.87	66,478.82
综合收益总额	56,153,395.05	56,219,873.87	66,478.82
基本每股收益（元/股）	0.88	0.88	0.00
稀释每股收益（元/股）	0.88	0.88	0.00

4、对 2023 年度利润表的影响

金额单位：人民币元

报表项目	更正前金额	更正后金额	更正金额
销售费用	30,855,181.65	30,672,414.29	-182,767.36
管理费用	30,072,798.99	30,083,670.30	10,871.31



报表项目	更正前金额	更正后金额	更正金额
营业利润（亏损以“-”号填列）	68,987,118.47	69,159,014.52	171,896.05
利润总额（亏损总额以“-”号填列）	68,718,925.36	68,890,821.41	171,896.05
所得税费用	7,584,333.18	7,600,427.90	16,094.72
净利润（净亏损以“-”号填列）	61,134,592.18	61,290,393.51	155,801.33
综合收益总额	61,134,592.18	61,290,393.51	155,801.33

5、对2023年度合并现金流量表的影响

无。

6、对2023年度现金流量表的影响

无。

三、更正事项涉及的财务报表附注

（一）应交税费

更正前的财务报表附注

项目	2025.12.31	2024.12.31	2023.12.31
增值税	16,709,157.08	14,871,557.39	11,403,494.52
企业所得税	7,130,334.25	4,354,959.51	2,987,996.24
教育费附加	348,654.42	184,227.42	243,036.12
城市维护建设税	817,483.07	433,820.06	570,581.54
房产税	223,033.01	291,631.05	284,306.96
土地使用税	33,703.18	33,703.18	33,703.20
个人所得税	8,673.17	7,371.85	3,901.68
地方教育费附加	230,470.98	120,852.99	159,834.88
印花税	27,578.05	54,557.97	59,237.48
合计	25,529,087.21	20,352,681.42	15,746,092.62

更正后的财务报表附注



项目	2025.12.31	2024.12.31	2023.12.31
增值税	16,709,157.08	14,871,557.39	11,403,494.52
企业所得税	7,215,382.44	4,310,906.41	3,004,433.14
教育费附加	348,654.42	184,227.42	243,036.12
城市维护建设税	817,483.07	433,820.06	570,581.54
房产税	223,033.01	291,631.05	284,306.96
土地使用税	33,703.18	33,703.18	33,703.20
个人所得税	8,673.17	7,371.85	3,901.68
地方教育费附加	230,470.98	120,852.99	159,834.88
印花税	27,578.05	54,557.97	59,237.48
合计	25,614,135.40	20,308,628.32	15,762,529.52

(二) 其他应付款**更正前的财务报表附注**

项目	2025.12.31	2024.12.31	2023.12.31
其他应付款	4,843,979.44	3,088,046.33	3,917,521.27
合计	4,843,979.44	3,088,046.33	3,917,521.27

(1) 其他应付款**①按款项性质列示**

项目	2025.12.31	2024.12.31	2023.12.31
投标保证金	1,774,707.09	75,254.29	27,786.79
欠付费用	542,172.22	370,433.29	358,083.13
应付非关联方款项	1,021,586.67	1,136,845.29	1,552,878.07
应付非并表关联方	1,505,513.46	1,505,513.46	1,978,773.28
合计	4,843,979.44	3,088,046.33	3,917,521.27

②账龄超过1年或逾期的重要其他应付款

A、2025年12月31日

项目	2025-12-31	未偿还或结转的原因
许继三铃专用汽车有限公司	1,505,513.46	尚未结算
合计	1,505,513.46	——

B、2024年12月31日

项目	2024-12-31	未偿还或结转的原因
许继三铃专用汽车有限公司	1,505,513.46	尚未结算
合计	1,505,513.46	——

C、2023年12月31日

项目	2023-12-31	未偿还或结转的原因
许继三铃专用汽车有限公司	1,850,195.60	尚未结算
合计	1,850,195.60	——

更正后的财务报表附注

项目	2025-12-31	2024-12-31	2023-12-31
其他应付款	4,843,979.44	4,330,298.61	4,512,568.28
合计	4,843,979.44	4,330,298.61	4,512,568.28

(1) 其他应付款

①按款项性质列示

项目	2025-12-31	2024-12-31	2023-12-31
投标保证金	1,774,707.09	75,254.29	27,786.79
欠付费用	542,172.22	1,612,685.57	953,130.14
应付非关联方款项	1,021,586.67	1,136,845.29	1,552,878.07
应付非并表关联方	1,505,513.46	1,505,513.46	1,978,773.28
合计	4,843,979.44	4,330,298.61	4,512,568.28

②账龄超过1年或逾期的重要其他应付款



A、2025年12月31日

项目	2025-12-31	未偿还或结转的原因
许继三铃专用汽车有限公司	1,505,513.46	尚未结算
合计	1,505,513.46	——

B、2024年12月31日

项目	2024-12-31	未偿还或结转的原因
许继三铃专用汽车有限公司	1,505,513.46	尚未结算
合计	1,505,513.46	——

C、2023年12月31日

项目	2023-12-31	未偿还或结转的原因
许继三铃专用汽车有限公司	1,850,195.60	尚未结算
合计	1,850,195.60	——

(三) 未分配利润

更正前的财务报表附注

项目	2025年	2024年	2023年
调整前上年末未分配利润	402,217,537.87	336,527,638.88	280,374,243.83
调整年初未分配利润合计数（调增+，调减-）			
调整后年初未分配利润	402,217,537.87	336,527,638.88	280,374,243.83
加：本年归属于母公司股东的净利润	65,797,687.78	65,689,898.99	56,153,395.05
减：提取法定盈余公积			
提取任意盈余公积			
提取一般风险准备			
应付普通股股利			



项目	2025年	2024年	2023年
转作股本的普通股股利			
年末未分配利润	468,015,225.65	402,217,537.87	336,527,638.88

更正后的财务报表附注

项目	2025年	2024年	2023年
调整前上年末未分配利润	402,217,537.87	336,527,638.88	280,374,243.83
调整年初未分配利润合计数（调增+，调减-）	-1,198,199.18	-611,483.91	-677,962.73
调整后年初未分配利润	401,019,338.69	335,916,154.97	279,696,281.10
加：本年归属于母公司股东的净利润	66,910,838.77	65,103,183.72	56,219,873.87
减：提取法定盈余公积			
提取任意盈余公积			
提取一般风险准备			
应付普通股股利			
转作股本的普通股股利			
年末未分配利润	467,930,177.46	401,019,338.69	335,916,154.97

（四）销售费用**更正前的财务报表附注**

项目	2025年	2024年	2023年
职工薪酬	10,576,361.30	12,375,460.93	11,943,519.95
平台服务及推广费	3,266,740.91	5,425,067.53	3,266,121.16
行政运营费	18,165,412.12	14,970,881.60	12,401,840.78
投标费用	3,870,078.79	3,166,188.27	2,493,885.47
其他	573,108.95	1,035,444.13	1,536,683.15
合计	36,451,702.07	36,973,042.46	31,642,050.51



更正后的财务报表附注

项目	2025年	2024年	2023年
职工薪酬	10,576,361.30	12,375,460.93	11,943,519.95
平台服务及推广费	3,166,108.43	5,527,239.41	3,264,581.76
行政运营费	17,417,508.93	15,627,605.63	12,245,996.45
投标费用	3,854,881.09	3,181,385.97	2,493,885.47
其他	460,490.62	1,119,564.73	1,529,725.45
合计	35,475,350.37	37,831,256.67	31,477,709.08

(五) 管理费用

更正前的财务报表附注

项目	2025年	2024年	2023年
职工薪酬	18,412,887.46	21,346,861.51	21,015,828.56
行政运营费	5,960,440.28	6,306,542.35	6,021,481.37
折旧及摊销费用	7,991,719.62	7,277,191.47	6,366,102.11
中介咨询服务费	557,260.47	1,129,189.84	2,223,725.71
上市费用	3,682,561.68	4,613,997.38	802,654.48
装修及物料消耗费用	92,154.69	887,618.24	615,242.95
认证及检测费用	339,729.24	461,007.73	148,040.02
房租及物业费	379,765.21	218,621.30	246,856.68
其他	1,249,943.48	1,570,681.29	2,261,120.34
合计	38,666,462.13	43,811,711.11	39,701,052.22

更正后的财务报表附注

项目	2025年	2024年	2023年
职工薪酬	18,412,887.46	21,346,861.51	21,015,828.56
行政运营费	5,840,488.96	6,269,248.63	6,078,708.67



项目	2025年	2024年	2023年
折旧及摊销费用	7,991,719.62	7,277,191.47	6,366,102.11
中介咨询服务费	557,260.47	1,129,189.84	2,223,725.71
上市费用	3,662,420.71	4,634,138.35	830,240.48
装修及物料消耗费用	92,154.69	887,618.24	615,242.95
认证及检测费用	339,729.24	382,148.40	70,285.33
房租及物业费	376,020.21	203,432.30	264,709.51
其他	1,127,880.19	1,470,873.43	2,316,576.79
合计	38,400,561.55	43,600,702.17	39,782,820.11

(六) 所得税费用**更正前的财务报表附注****(1) 所得税费用表**

项目	2025年	2024年	2023年
当期所得税费用	13,654,953.77	9,980,777.60	8,473,754.09
递延所得税费用	-1,114,801.65	-834,301.95	-3,177,811.21
合计	12,540,152.12	9,146,475.65	5,295,942.88

(2) 会计利润与所得税费用调整过程

项目	2025年	2024年	2023年
利润总额	78,337,839.90	74,836,374.64	61,449,337.93
按法定/适用税率计算的所得税费用	11,750,675.98	11,225,456.20	9,217,400.69
子公司适用不同税率的影响	855,602.29	-73,965.58	-899,626.87
调整以前期间所得税的影响	61,998.12	16,718.08	
非应税收入的影响			-3,554.38
不可抵扣的成本、费用和损失的影响	2,271,890.98	1,661,419.12	902,220.83
使用前期未确认递延所得税资产的可抵扣暂	608,473.76	-199.80	



项目	2025 年	2024 年	2023 年
时性差异的影响			
使用前期未确认递延所得税资产的可抵扣亏损的影响	-29,713.71	-37,275.24	-150,388.43
年度内未确认递延所得税资产的可抵扣暂时性差异或可抵扣亏损的影响	638.00	72,611.24	225,555.71
研发费用加计扣除影响	-2,312,979.91	-2,252,499.76	-2,218,418.27
权益法核算的长期股权投资持有期间的投资损益影响	-666,433.39	-1,465,788.61	-1,777,246.40
所得税费用	12,540,152.12	9,146,475.65	5,295,942.88

更正后的财务报表附注

(1) 所得税费用表

项目	2025 年	2024 年	2023 年
当期所得税费用	13,784,055.06	9,920,287.60	8,489,848.81
递延所得税费用	-1,114,801.65	-834,301.95	-3,177,811.21
合计	12,669,253.41	9,085,985.65	5,312,037.60

(2) 会计利润与所得税费用调整过程

项目	2025 年	2024 年	2023 年
利润总额	79,580,092.18	74,189,169.37	61,531,911.47
按法定/适用税率计算的所得税费用	11,937,013.82	11,228,677.70	9,229,786.72
子公司适用不同税率的影响	855,602.29	-73,965.58	-899,626.87
调整以前期间所得税的影响	61,998.12	16,718.08	
非应税收入的影响			-3,554.38
不可抵扣的成本、费用和损失的影响	2,214,654.43	1,597,707.62	905,929.52
使用前期未确认递延所得税资产的可抵扣暂时性差异的影响	608,473.76	-199.80	
使用前期未确认递延所得税资产的可抵扣亏损的影响	-29,713.71	-37,275.24	-150,388.43



项目	2025年	2024年	2023年
年度内未确认递延所得税资产的可抵扣暂时性差异或可抵扣亏损的影响	638.00	72,611.24	225,555.71
研发费用加计扣除影响	-2,312,979.91	-2,252,499.76	-2,218,418.27
权益法核算的长期股权投资持有期间的投资损益影响	-666,433.39	-1,465,788.61	-1,777,246.40
所得税费用	12,669,253.41	9,085,985.65	5,312,037.60

(七) 每股收益**更正前的财务报表附注**

报告期利润	报告期间	加权平均净资产 收益率	每股收益（元/股）	
			基本每股收益	稀释每股收益
归属于公司普通股股东的净利润	2025年	9.68%	1.03	1.03
	2024年	10.71%	1.03	1.03
	2023年	10.18%	0.88	0.88
扣除非经常损益后归属于普通股股东的净利润	2025年	9.00%	0.96	0.96
	2024年	10.05%	0.97	0.97
	2023年	9.74%	0.84	0.84

更正后的财务报表附注

报告期利润	报告期间	加权平均净资产 收益率	每股收益（元/股）	
			基本每股收益	稀释每股收益
归属于公司普通股股东的净利润	2025年	9.84%	1.05	1.05
	2024年	10.62%	1.02	1.02
	2023年	10.21%	0.88	0.88
扣除非经常损益后归属于普通股股东的净利润	2025年	9.15%	0.98	0.98
	2024年	9.96%	0.96	0.96
	2023年	9.77%	0.85	0.85



四、更正事项的其他影响

1、前期会计差错更正对挂牌与终止挂牌的影响

不存在导致挂牌公司不满足挂牌申请条件的风险。

不存在导致挂牌公司触发强制终止挂牌情形的风险。

2、前期会计差错更正对创新层公司的影响

不存在被调整至基础层的风险。

不存在因更正年度报告导致进层时不符合创新层进层条件的风险。

五、更正事项的批准情况

本次财务报表更正议案已经2026年5月13日本公司第四届董事会第十五次会议审议通过。本次财务报表更正议案无需提交本公司股东大会审议。


为了更好地理解本次会计差错更正的情况，本专项说明应当与已审计的更正后财务报表及其审计报告一并阅读。

武汉里得电力科技股份有限公司董事会

2026年5月13日

董事会





营业执照

统一社会信用代码

91420106081978608B

扫描二维码登录“国家
企业信用信息公示系统”
了解更多登记、备案、
许可、监管信息。



名称 中审众环会计师事务所（特殊普通合伙）

类型 特殊普通合伙企业

执行事务合伙人 石文先、管云涛、杨荣华

经营范围

审查企业会计报表，出具审计报告；验证企业资本，出具验资报告；办理企业合并、分立、清算事宜中的审计业务，出具有关报告；基本建设年度财务审计；代理记账；法律、法规规定的其他业务及国家规定的培训、会计经营活动。（依法须经批准的项目，经相关部门批准后方可开展经营活动）

出资额 肆仟壹佰玖拾万圆人民币

成立日期 2013年11月6日

主要经营场所 湖北省武汉市武昌区水果湖街道中北路166号长江产业大厦17-18楼

登记机关

2025年11月18日



证书序号: 0017829

说明


- 1、《会计师事务所执业证书》是证明持有人经财政部门依法审批，准予执行注册会计师法定业务的凭证。
- 2、《会计师事务所执业证书》记载事项发生变动的，应当向财政部门申请换发。
- 3、《会计师事务所执业证书》不得伪造、涂改、出租、出借、转让。
- 4、会计师事务所终止或执业许可注销的，应当向财政部门交回《会计师事务所执业证书》。

发证机关:



二〇二四

中华人民共和国财政部制



会计师事务所 执业证书



名称: 中审众环会计师事务所(特殊普通合伙)

首席合伙人: 石文先

主任会计师:

经营场所: 湖北省武汉市武昌区水果湖街道中北路166号长江产业大厦17-18楼


组织形式: 特殊普通合伙

执业证书编号: 42010005

批准执业文号: 鄂财会发(2013)25号

批准执业日期: 2013年10月28日





年度检验登记
Annual Renewal Registration



证书编号: 420000253925
No. of Certificate

批准注册协会: 湖北省注册会计师协会
Authorized Institute of CPAs: 湖北省注册会计师协会

发证日期: 1998 年 06 月 25 日
Date of Issuance

姓名: 王郁
Full name

性别: 女
Sex

出生日期: 1970-12-04
Date of birth

工作单位: 中审众环会计师事务所(特
殊普通合伙)
Working unit

身份证号码: 420111197012045607
Identity card No.




注册会计师工作单位变更事项登记
Registration of the Change of Working Unit by a CPA

同意调出
Agree the holder to be transferred from

中审众环会计师事务所
(特普) 海南分所
事务所 CPAs


转出机构盖章
Stamp of the transfer-out Institute of CPAs
2017年12月15日
转出日期

同意调入
Agree the holder to be transferred to

中审众环会计师事务所
(特普普通合伙)
事务所 CPAs

转入协会盖章
Stamp of the transfer-in Institute of CPAs
2017年12月19日
转入日期





姓名 台小倩
Sex 女
Date of birth 1996-03-15
Working unit 中审众环会计师事务所(特
殊普通合伙)
Identity card No. 420821199603155648



年度检验登记
Annual Renewal Registration

本证书经检验合格，继续有效一年。
This certificate is valid for another year after
this renewal.

证书编号: 420106051533
No. of Certificate

批准注册协会: 湖北省注册会计师协会
Authorized Institute of CPAs

发证日期: 2026 年 02 月 03 日
Date of Issuance /y /m /d

