

目 录

一、审阅报告	第 1 页
二、财务报表	第 2—4 页
(一) 资产负债表	第 2 页
(二) 利润表	第 3 页
(三) 现金流量表	第 4 页
三、财务报表附注	第 5—14 页
四、附件	第 15—18 页
(一) 本所执业证书复印件	第 15 页
(二) 本所营业执照复印件	第 16 页
(三) 本所注册会计师证书复印件	第 17—18 页

审 阅 报 告

天健审〔2026〕4-119号

河北彩客新材料科技股份有限公司全体股东：

我们审阅了后附的河北彩客新材料科技股份有限公司（以下简称彩客科技公司）财务报表，包括2026年3月31日的资产负债表，2026年1-3月的利润表和现金流量表，以及财务报表附注。这些财务报表的编制是彩客科技公司管理层的责任，我们的责任是在实施审阅工作的基础上对这些财务报表出具审阅报告。

我们按照《中国注册会计师审阅准则第2101号——财务报表审阅》的规定执行了审阅业务。该准则要求我们计划和实施审阅工作，以对财务报表是否不存在重大错报获取有限保证。审阅主要限于询问彩客科技公司有关人员和财务数据实施分析程序，提供的保证程度低于审计。我们没有实施审计，因而不发表审计意见。

根据我们的审阅，我们没有注意到任何事项使我们相信财务报表没有按照企业会计准则的规定编制，未能在所有重大方面公允反映彩客科技公司的财务状况、经营成果和现金流量。

天健会计师事务所（特殊普通合伙） 中国注册会计师：

中国·杭州

中国注册会计师：

二〇二六年五月十四日


资产负债表


2026年3月31日


编制单位：河北彩客新材料科技股份有限公司

会企01表
单位：人民币元

资产	注释号	期末数	上年年末数	负债和所有者权益	注释号	期末数	上年年末数
流动资产：				流动负债：			
货币资金		264,815,772.83	264,866,684.03	短期借款		15,800.00	10,007,777.78
交易性金融资产				交易性金融负债			
衍生金融资产				衍生金融负债			
应收票据		54,880,750.22	64,946,768.56	应付票据			
应收账款	1	65,220,064.70	43,745,254.66	应付账款		33,870,688.22	34,867,500.13
应收款项融资		39,697,831.20	22,880,657.05	预收款项			
预付款项		2,576,817.98	1,779,357.32	合同负债		2,517,703.95	2,088,052.71
其他应收款		143,552.60	51,271.50	应付职工薪酬		4,446,825.02	8,452,162.37
存货	2	54,585,389.76	79,485,981.26	应交税费		9,866,720.76	5,456,547.04
其中：数据资源				其他应付款		613,109.07	622,532.23
合同资产				持有待售负债			
持有待售资产				一年内到期的非流动负债		540,275.32	
一年内到期的非流动资产				其他流动负债	3	13,288,458.54	37,401,005.01
其他流动资产		1,539,385.85	2,488,351.48	流动负债合计		65,159,580.88	98,895,577.27
流动资产合计		483,459,565.14	480,244,325.86	非流动负债：			
非流动资产：				长期借款			
债权投资				应付债券			
其他债权投资				其中：优先股			
长期应收款				永续债		985,222.50	
长期股权投资				租赁负债			
其他权益工具投资				长期应付款			
其他非流动金融资产				长期应付职工薪酬			
投资性房地产				预计负债			
固定资产		192,702,308.52	196,021,012.71	递延收益		1,018,589.23	1,097,981.44
在建工程		3,818,428.35	405,678.04	递延所得税负债		3,533,690.77	3,896,667.39
生产性生物资产				其他非流动负债			
油气资产				非流动负债合计		5,537,502.50	4,994,648.83
使用权资产		1,519,890.47		负债合计		70,697,083.38	103,890,226.10
无形资产		11,656,108.23	11,847,901.26	所有者权益(或股东权益)：			
其中：数据资源				实收资本(或股本)		63,571,427.00	63,571,427.00
开发支出				其他权益工具			
其中：数据资源				其中：优先股			
商誉				永续债			
长期待摊费用		466,223.80	90,170.94	资本公积		128,238,854.77	128,238,854.77
递延所得税资产				减：库存股			
其他非流动资产		369,800.00	1,486,900.00	其他综合收益			
非流动资产合计		210,532,759.37	209,851,662.95	专项储备		12,254,025.75	11,737,503.46
资产总计		693,992,324.51	690,095,988.81	盈余公积		31,785,713.50	31,785,713.50
				未分配利润		387,445,220.11	350,872,263.98
				所有者权益合计		623,295,241.13	586,205,762.71
				负债和所有者权益总计		693,992,324.51	690,095,988.81

法定代表人： 

主管会计工作的负责人： 

会计机构负责人： 



第 2 页 共 4 页



利 润 表

2026年1-3月

会企02表

编制单位：河北彩客新材料科技股份有限公司

单位：人民币元


项 目	注释号	2026年1-3月	2025年1-3月
一、营业收入	1	139,007,223.29	152,033,177.96
减：营业成本	1	85,829,925.19	90,909,058.78
税金及附加		1,117,951.91	653,651.65
销售费用		715,485.06	816,845.85
管理费用		4,085,927.09	4,302,234.80
研发费用		1,927,438.32	1,864,330.99
财务费用		860,144.30	-967,193.92
其中：利息费用		28,134.74	80,646.45
利息收入		872,647.00	373,616.26
加：其他收益		264,602.30	820,267.11
投资收益（损失以“-”号填列）			-358.26
其中：对联营企业和合营企业的投资收益			
以摊余成本计量的金融资产终止确认收益			
净敞口套期收益（损失以“-”号填列）			
公允价值变动收益（损失以“-”号填列）			333,478.77
信用减值损失（损失以“-”号填列）		-1,545,516.25	-1,178,510.47
资产减值损失（损失以“-”号填列）		-132,780.09	
资产处置收益（损失以“-”号填列）			
二、营业利润（亏损以“-”号填列）		43,056,657.38	54,429,126.96
加：营业外收入			
减：营业外支出			
三、利润总额（亏损总额以“-”号填列）		43,056,657.38	54,429,126.96
减：所得税费用		6,483,701.25	8,190,767.28
四、净利润（净亏损以“-”号填列）		36,572,956.13	46,238,359.68
（一）持续经营净利润（净亏损以“-”号填列）		36,572,956.13	46,238,359.68
（二）终止经营净利润（净亏损以“-”号填列）			
五、其他综合收益的税后净额			
（一）不能重分类进损益的其他综合收益			
1. 重新计量设定受益计划变动额			
2. 权益法下不能转损益的其他综合收益			
3. 其他权益工具投资公允价值变动			
4. 企业自身信用风险公允价值变动			
5. 其他			
（二）将重分类进损益的其他综合收益			
1. 权益法下可转损益的其他综合收益			
2. 其他债权投资公允价值变动			
3. 金融资产重分类计入其他综合收益的金额			
4. 其他债权投资信用减值准备			
5. 现金流量套期储备			
6. 外币财务报表折算差额			
7. 其他			
六、综合收益总额		36,572,956.13	46,238,359.68
七、每股收益：			
（一）基本每股收益		0.58	0.73
（二）稀释每股收益		0.58	0.73


法定代表人：

主管会计工作的负责人：

会计机构负责人：









现金流量表

2026年1-3月

会企03表

编制单位：河北彩客新材料科技股份有限公司

单位：人民币元

项目	2026年1-3月	2025年1-3月
一、经营活动产生的现金流量：		
销售商品、提供劳务收到的现金	71,599,787.71	84,365,053.26
收到的税费返还		3,101,132.53
收到其他与经营活动有关的现金	891,889.26	956,966.92
经营活动现金流入小计	72,491,676.97	88,423,152.71
购买商品、接受劳务支付的现金	28,702,318.52	18,877,152.06
支付给职工以及为职工支付的现金	16,632,946.41	16,471,201.59
支付的各项税费	8,760,804.44	5,923,007.20
支付其他与经营活动有关的现金	1,494,496.67	2,812,618.20
经营活动现金流出小计	55,590,566.04	44,083,979.05
经营活动产生的现金流量净额	16,901,110.93	44,339,173.66
二、投资活动产生的现金流量：		
收回投资收到的现金		5,000,000.00
取得投资收益收到的现金		
处置固定资产、无形资产和其他长期资产收回的现金净额		
处置子公司及其他营业单位收到的现金净额		
收到其他与投资活动有关的现金		
投资活动现金流入小计		5,000,000.00
购建固定资产、无形资产和其他长期资产支付的现金	5,713,799.80	1,556,406.58
投资支付的现金		127,000,000.00
取得子公司及其他营业单位支付的现金净额		
支付其他与投资活动有关的现金		
投资活动现金流出小计	5,713,799.80	128,556,406.58
投资活动产生的现金流量净额	-5,713,799.80	-123,556,406.58
三、筹资活动产生的现金流量：		
吸收投资收到的现金		
取得借款收到的现金	15,656.29	10,000,000.00
收到其他与筹资活动有关的现金		
筹资活动现金流入小计	15,656.29	10,000,000.00
偿还债务支付的现金	10,000,000.00	20,000,000.00
分配股利、利润或偿付利息支付的现金	23,333.33	84,719.37
支付其他与筹资活动有关的现金	146,650.00	145,000.00
筹资活动现金流出小计	10,169,983.33	20,229,719.37
筹资活动产生的现金流量净额	-10,154,327.04	-10,229,719.37
四、汇率变动对现金及现金等价物的影响	-1,083,895.29	826,500.61
五、现金及现金等价物净增加额	-50,911.20	-88,620,451.68
加：期初现金及现金等价物余额	264,866,684.03	141,764,124.77
六、期末现金及现金等价物余额	264,815,772.83	53,143,673.09

法定代表人：

主管会计工作的负责人：

会计机构负责人：

河北彩客新材料科技股份有限公司

财务报表附注

2026 年 1-3 月

金额单位：人民币元

一、公司基本情况

河北彩客新材料科技股份有限公司（以下简称公司或本公司）系由彩客化学（沧州）有限公司整体变更设立的股份有限公司，于 2021 年 12 月 23 日在沧州市市场监督管理局登记注册，总部位于河北省沧州市。公司现持有统一社会信用代码为 91130900779198582P 营业执照，现有注册资本 63,571,427.00 元，股份总数 63,571,427 股（每股面值 1 元）。

本公司属化学原料和化学制品制造行业。主要经营活动为高性能有机颜料中间体、食品添加剂中间体以及光稳定剂中间体等产品的研发、生产及销售。

二、遵循企业会计准则的声明

本公司所编制的财务报表符合企业会计准则的要求，除本财务报表附注三所述的会计政策变更事项外，采用的会计政策与上年度财务报表相一致，真实、完整地反映了公司的财务状况、经营成果和现金流量等有关信息。

三、公司会计政策变更

（一）企业会计准则变化引起的会计政策变更

1. 公司自 2026 年 1 月 1 日起执行财政部颁布的《企业会计准则解释第 19 号》“关于采用电子支付系统结算的金融负债的终止确认”规定。该项会计政策变更对公司财务报表无影响。

2. 公司自 2026 年 1 月 1 日起执行财政部颁布的《企业会计准则解释第 19 号》“关于金融资产合同现金流量特征的评估及相关披露”规定。该项会计政策变更对公司财务报表无影响。

3. 公司自 2026 年 1 月 1 日起执行财政部颁布的《企业会计准则解释第 19 号》“关于指定为以公允价值计量且其变动计入其他综合收益的权益工具的披露”规定。

四、经营季节性/周期性特征

本公司经营活动不存在季节性和周期性特征。

五、性质特别或者金额异常的合并财务报表项目注释

说明：本财务报表附注的上年年末数指 2025 年 12 月 31 日财务报表数，期末数指 2026 年 3 月 31 日财务报表数，本中期指 2026 年 1-3 月，上年度可比中期指 2025 年 1-3 月。

(一) 资产负债表项目注释

1. 应收账款

(1) 账龄情况

账 龄	期末数	上年年末数
1 年以内	68,652,699.68	46,047,636.48
账面余额合计	68,652,699.68	46,047,636.48
减：坏账准备	3,432,634.98	2,302,381.82
账面价值合计	65,220,064.70	43,745,254.66

(2) 坏账准备计提情况

1) 类别明细情况

种 类	期末数				账面价值
	账面余额		坏账准备		
	金额	比例 (%)	金额	计提比例 (%)	
按组合计提坏账准备	68,652,699.68	100.00	3,432,634.98	5.00	65,220,064.70
合 计	68,652,699.68	100.00	3,432,634.98	5.00	65,220,064.70

(续上表)

种 类	上年年末数				账面价值
	账面余额		坏账准备		
	金额	比例 (%)	金额	计提比例 (%)	
按组合计提坏账准备	46,047,636.48	100.00	2,302,381.82	5.00	43,745,254.66
合 计	46,047,636.48	100.00	2,302,381.82	5.00	43,745,254.66

2) 采用账龄组合计提坏账准备的应收账款

账 龄	期末数		
	账面余额	坏账准备	计提比例 (%)
1 年以内	68,652,699.68	3,432,634.98	5.00
小 计	68,652,699.68	3,432,634.98	5.00

(3) 坏账准备变动情况

项 目	上年年末数	本期变动金额				期末数
		计提	收回或 转回	核销	其他	
按组合计提 坏账准备	2,302,381.82	1,130,253.16				3,432,634.98
合 计	2,302,381.82	1,130,253.16				3,432,634.98

(4) 应收账款前 5 名情况

序号	单位名称	期末账面余额	占应收账款期 末余额的比例 (%)	坏账准备
1	温州金源新材料科技有限公司	18,461,781.13	26.89	923,089.06
2	DIC CORPORATION	6,093,638.80	8.88	304,681.94
	SUN CHEMICAL BV	2,189,471.15	3.19	109,473.56
	DIC CORPORATION 集团小计	8,283,109.95	12.07	414,155.50
3	DYNEMIC PRODUCTS LTD(UNIT-1)	6,217,496.06	9.06	310,874.80
4	ROHA DYECHEM PVT. LTD	5,494,778.57	8.00	274,738.93
	ROHA COLOMBIA S. A. S.	416,226.82	0.61	20,811.34
	ROHA DYECHEM PVT. LTD 小计	5,911,005.39	8.61	295,550.27
5	住井科技（深圳）有限公司	4,715,000.00	6.87	235,750.00
	小 计	43,588,392.53	63.50	2,179,419.63

注：同一控制下企业已合并计算应收账款账面余额，其中 DIC CORPORATION、SUN CHEMICAL BV 按同一控制下的企业合并为 DIC CORPORATION 集团计算应收账款账面余额，ROHA DYECHEM PVT. LTD、ROHA COLOMBIA S. A. S. 按同一控制下的企业合并为 ROHA DYECHEM PVT. LTD 计算应收账款账面余额

2. 存货

(1) 明细情况

项 目	期末数		
	账面余额	跌价准备	账面价值
原材料	14,306,433.69		14,306,433.69
库存商品	27,256,249.55	132,780.09	27,123,469.46
在产品	9,596,713.01		9,596,713.01

项 目	期末数		
	账面余额	跌价准备	账面价值
发出商品	3,414,728.00		3,414,728.00
委托加工物资	144,045.60		144,045.60
合 计	54,718,169.85	132,780.09	54,585,389.76

(续上表)

项 目	上年年末数		
	账面余额	跌价准备	账面价值
原材料	10,251,251.88		10,251,251.88
库存商品	52,108,056.67		52,108,056.67
在产品	5,376,558.84		5,376,558.84
发出商品	6,664,976.89		6,664,976.89
委托加工物资	5,085,136.98		5,085,136.98
合 计	79,485,981.26		79,485,981.26

(2) 存货跌价准备

项 目	上年年末数	本期增加		本期减少		期末数
		计提	其他	转销	其他	
库存商品		132,780.09				132,780.09
合 计		132,780.09				132,780.09

3. 其他流动负债

项 目	期末数	上年年末数
已背书未终止确认的银行承兑汇票	13,019,287.29	37,159,505.04
待转销项税额	269,171.25	241,499.97
合 计	13,288,458.54	37,401,005.01

(二) 利润表项目注释

1. 营业收入/营业成本

(1) 明细情况

项 目	本中期	上年度可比中期
主营业务收入	138,567,887.07	152,032,224.70
其他业务收入	439,336.22	953.26

项 目	本中期	上年度可比中期
营业成本	85,829,925.19	90,909,058.78

(2) 公司前 5 名客户的营业收入情况

本中期

序号	客户名称	营业收入	占公司全部营业收入的比例 (%)
1	温州金源新材料科技有限公司	34,454,585.23	24.79
2	DIC CORPORATION	9,274,181.66	6.67
	SUN CHEMICAL BV	2,195,359.75	1.58
	DIC CORPORATION 集团小计	11,469,541.41	8.25
3	淄博鸿润新材料有限公司	7,221,238.92	5.19
4	SUDARSHAN CHEMICAL INDUSTRIES LIMITED	7,049,043.54	5.07
	SUDARSHAN GUJARAT MFG PRIVATE LIMITED UNIT-III (100% EOU)	360,095.90	0.26
	SUDARSHAN CHEMICAL INDUSTRIES LIMITED 小计	7,409,139.44	5.33
5	山东华宝颜料有限公司	6,035,398.20	4.34
小 计		66,589,903.20	47.90

注：同一控制下企业已合并计算营业收入，其中 DIC CORPORATION、SUN CHEMICAL BV 按同一控制下的企业合并为 DIC CORPORATION 集团计算营业收入，SUDARSHAN CHEMICAL INDUSTRIES LIMITED、SUDARSHAN GUJARAT MFG PRIVATE LIMITED UNIT-III (100% EOU) 按同一控制下的企业合并为 SUDARSHAN CHEMICAL INDUSTRIES LIMITED 计算营业收入

六、关联方关系及其交易

(一) 关联方关系

关联方名称	与本公司的关系
彩客化学（香港）有限公司	本公司的母公司
彩客华煜化学有限公司	同受最终控制方控制
山东彩客东奥化学有限公司	同受最终控制方控制
沧州五谷食尚食品科技有限公司	同受最终控制方控制
德州五谷食尚食品科技有限公司	同受最终控制方控制
彩客技术研发（北京）有限公司	同受最终控制方控制

(二) 关联方交易情况

1. 购销商品、提供和接受劳务的关联交易

采购商品和接受劳务的关联交易

关联方	关联交易内容	本中期	上年度可比中期
彩客华煜化学有限公司	蒸汽、废水处理、生产用水	9,332,161.78	15,013,424.67
山东彩客东奥化学有限公司	原材料对甲苯胺	1,553,702.65	2,112,716.81
德州五谷食尚食品科技有限公司	购买商品	2,700.00	33,995.00
沧州五谷食尚食品科技有限公司	购买商品		400.00
小 计		10,888,564.43	17,160,536.48

2. 关联方未结算项目

(1) 应收关联方款项

单位名称	期末数		上年年末数	
	账面余额	坏账准备	账面余额	坏账准备
应收票据				
彩客华煜化学有限公司	383,491.09		266,227.17	
小 计	383,491.09		266,227.17	
应收账款				
彩客华煜化学有限公司	132,814.60	6,640.73	128,987.46	6,449.37
小 计	132,814.60	6,640.73	128,987.46	6,449.37

(2) 应付关联方款项

单位名称	期末数	上年年末数
应付账款		
彩客华煜化学有限公司	4,656,887.28	5,402,754.97
山东彩客东奥化学有限公司	979,680.00	269,524.00
小 计	5,636,567.28	5,672,278.97
租赁负债		
彩客技术研发(北京)有限公司	985,222.50	
小 计	985,222.50	
一年内到期的非流动负债		
彩客技术研发(北京)有限公司	540,275.32	
小 计	540,275.32	

3. 关键管理人员报酬

项 目	本中期	上年度可比中期
关键管理人员报酬	743,141.45	734,287.43

4. 租赁

公司承租情况

出租方名称	租赁资产种类	本中期			
		简化处理的短期租赁和低价值资产租赁的租金费用以及未纳入租赁负债计量的可变租赁付款额	确认使用权资产的租赁		
			支付的租金（不包括未纳入租赁负债计量的可变租赁付款额）	增加的租赁负债本金金额	确认的利息支出
彩客技术研发（北京）有限公司	房屋		145,000.00	1,740,000.00	12,435.48
小 计			145,000.00	1,740,000.00	12,435.48

（续上表）

出租方名称	租赁资产种类	上年度可比中期			
		简化处理的短期租赁和低价值资产租赁的租金费用以及未纳入租赁负债计量的可变租赁付款额	确认使用权资产的租赁		
			支付的租金（不包括未纳入租赁负债计量的可变租赁付款额）	增加的租赁负债本金金额	确认的利息支出
彩客技术研发（北京）有限公司	房屋		145,000.00		4,896.45
小 计			145,000.00		4,896.45

七、其他重要事项

（一）资产负债表日后事项中的非调整事项

截至财务报表批准报出日，本公司无需要披露的重要资产负债表日后事项。

（二）或有事项

截至资产负债表日，本公司无需要披露的重要或有事项。

（三）承诺事项

截至资产负债表日，本公司无需要披露的重要承诺事项。

（四）资产受限情况

截至期末，本公司资产受限情况如下：

项 目	期末账面余额	期末账面价值	受限类型	受限原因
应收票据	13,035,087.29	13,035,087.29	已背书转让、贴现	未到期
合 计	13,035,087.29	13,035,087.29		

八、其他补充资料

(一) 非经常性损益

非经常性损益明细表

项 目	本中期
计入当期损益的政府补助，但与公司正常经营业务密切相关、符合国家政策规定、按照确定的标准享有、对公司损益产生持续影响的政府补助除外	79,392.21
除同公司正常经营业务相关的有效套期保值业务外，非金融企业持有金融资产和金融负债产生的公允价值变动损益以及处置金融资产和金融负债产生的损益	
小 计	79,392.21
减：企业所得税影响数（所得税减少以“－”表示）	11,908.83
少数股东权益影响额（税后）	
归属于母公司所有者的非经常性损益净额	67,483.38

(二) 净资产收益率及每股收益

1. 明细情况

报告期利润	加权平均净资产收益率（%）	每股收益（元/股）	
		基本每股收益	稀释每股收益
归属于公司普通股股东的净利润	6.05	0.58	0.58
扣除非经常性损益后归属于公司普通股股东的净利润	6.04	0.57	0.57

2. 加权平均净资产收益率的计算过程

项 目	序号	本中期
归属于公司普通股股东的净利润	A	36,572,956.13
非经常性损益	B	67,483.38
扣除非经常性损益后的归属于公司普通股股东的净利润	C=A-B	36,505,472.75
归属于公司普通股股东的期初净资产	D	586,205,762.71
发行新股或债转股等新增的、归属于公司普通股股东的净资产	E	
新增净资产次月起至报告期期末的累计月数	F	
回购或现金分红等减少的、归属于公司普通股股东的净资产	G	
减少净资产次月起至报告期期末的累计月数	H	
其 计提专项储备增加归属于公司普通股股东的净资产	I	516,522.29

项 目	序号	本中期
他 增减净资产次月起至报告期期末的累计月数	J	1.50
报告期月份数	K	3
加权平均净资产	$L=D+A/2+E \times F/K-G \times H/K+I \times J/K$	604,750,501.92
加权平均净资产收益率	$M=A/L$	6.05%
扣除非经常损益加权平均净资产收益率	$N=C/L$	6.04%

3. 基本每股收益和稀释每股收益的计算过程

(1) 基本每股收益的计算过程

项 目	序号	本中期
归属于公司普通股股东的净利润	A	36,572,956.13
非经常性损益	B	67,483.38
扣除非经常性损益后的归属于公司普通股股东的净利润	$C=A-B$	36,505,472.75
期初股份总数	D	63,571,427
因公积金转增股本或股票股利分配等增加股份数	E	
发行新股或债转股等增加股份数	F	
增加股份次月起至报告期期末的累计月数	G	
因回购等减少股份数	H	
减少股份次月起至报告期期末的累计月数	I	
报告期缩股数	J	
报告期月份数	K	3
发行在外的普通股加权平均数	$L=D+E+F \times G/K-H \times I/K-J$	63,571,427
基本每股收益	$M=A/L$	0.58
扣除非经常损益基本每股收益	$N=C/L$	0.57

(2) 稀释每股收益的计算过程

稀释每股收益的计算过程与基本每股收益的计算过程相同。

(三) 公司主要财务报表项目的异常情况原因说明

金额单位：人民币元

资产负债表项目	期末数	上年年末数	变动幅度(%)	变动原因说明
应收账款	65,220,064.70	43,745,254.66	49.09	主要系本期末新增的收入尚未回款所致
应收款项融资	39,697,831.20	22,880,657.05	73.50	本期末持有的信用等级较高的银行承兑汇票比例增加所致
预付款项	2,576,817.98	1,779,357.32	44.82	本期预付国网河北省电力有限公司

资产负债表项目	期末数	上年年末数	变动幅度(%)	变动原因说明
				东光县供电分公司电费余额增加
存货	54,585,389.76	79,485,981.26	-31.33	本期消耗了期初备货的DMSS、DMAS、DATA(1221)、BPDA以及本期停工导致当期产量下降所致
其他流动资产	1,539,385.85	2,488,351.48	-38.14	本期末无待抵扣进项税额所致
在建工程	3,818,428.35	405,678.04	841.25	主要系本期新增DMSS干燥/包装自动化提升改造项目
短期借款	15,800.00	10,007,777.78	-99.84	本期偿还上期借款所致
应付职工薪酬	4,446,825.02	8,452,162.37	-47.39	主要系上年末计提的年终奖本期已全额支付所致
应交税费	9,866,720.76	5,456,547.04	80.82	本期末未交增值税、应交企业所得税增加所致
其他流动负债	13,288,458.54	37,401,005.01	-64.47	本期已背书未终止确认的银行承兑汇票减少所致
未分配利润	387,445,220.11	350,872,263.98	10.42	本期实现的净利润转入所致
利润表项目	年初至本中期末	上年年初至上年度可比中期末	变动幅度(%)	变动原因说明
营业收入	139,007,223.29	152,033,177.96	-8.57	主要系本期产品销量较上期下降所致
营业成本	85,829,925.19	90,909,058.78	-5.59	本期产品销量较上期下降及本期停工成本增加共同影响所致
信用减值损失	-1,545,516.25	-1,178,510.47	31.14	本期应收账款及信用证坏账计提增加所致

河北彩客新材料科技股份有限公司

二〇二六年五月十四日





会计师事务所 执业证书

名称：天健会计师事务所（特殊普通合伙）

首席合伙人：钟建国

主任会计师：

经营场所：浙江省杭州市西湖区灵隐街道西溪路128号

组织形式：特殊普通合伙

执业证书编号：33000001

批准执业文号：浙财会〔2011〕25号

批准执业日期：1998年11月21日设立，2011年6月28日转制

证书序号：0019886

说明

- 1、《会计师事务所执业证书》是证明持有人经财政部门依法审批，准予执行注册会计师法定业务的凭证。
- 2、《会计师事务所执业证书》记载事项发生变动的，应当向财政部门申请换发。
- 3、《会计师事务所执业证书》不得伪造、涂改、出租、出借、转让。
- 4、会计师事务所终止或执业许可注销的，应当向财政部门交回《会计师事务所执业证书》。

发证机关：



2024年12月20日

中华人民共和国财政部制

本复印件仅供河北彩客新材料科技股份有限公司天健审（2026）4-119号报告后附之用，证明天健会计师事务所（特殊普通合伙）具有合法执业资质，他用无效且不得擅自外传。



国家企业信用信息公示系统网址: <http://www.gsxt.gov.cn> 市场主体应当于每年1月1日至6月30日通过 国家市场监督管理总局监制
国家企业信用信息公示系统报送公示年度报告
本复印件仅供河北彩客新材料科技股份有限公司天健审〔2026〕4-119号报告后附之用，证明天健会计师事务所（特殊普通合伙）合法经营，他用无效且不得擅自外传。

注册事项

一、注册会计师执行业务，必要时须向委托方出示本证书。
 二、本证书只限本人使用，不得转让、涂改。
 三、注册会计师停止执行法定业务时，应将本证书缴还至主管注册会计师协会。
 四、本证书如遗失，应立即向主管注册会计师协会报告，登报声明作废后，办理补办手续。

NOTES

1. When practising, the CPA shall show the client this certificate when necessary.
 2. This certificate shall be exclusively used by the holder. No transfer or alteration shall be allowed.
 3. The CPA shall return the certificate to the competent Institute of CPAs when the CPA stops conducting statutory business.
 4. In case of loss, the CPA shall report to the competent Institute of CPAs immediately and go through the procedure of reissue after making an announcement of loss on the newspaper.



注册会计师工作单位变更事项登记
 Registration of the Change of Working Unit by a CPA

同意调出
 Agree the holder to be transferred from

转出协会盖章
 Stamp of the transfer-out Institute of CPAs

同意调入
 Agree the holder to be transferred to

转入协会盖章
 Stamp of the transfer-in Institute of CPAs

2010年11月7日

姓名 史钢伟
 Full name
 性别 男
 Sex
 出生日期 1980-06-16
 Date of birth
 工作单位 北京中路华会计师事务所山东分所
 Working unit
 身份证号码 370782198006162610
 Identity card No.

年度检验登记
 Annual Renewal Registration

2025年注册会计师注册合格专用章

本证书检验合格，继续有效一年。
 This certificate is valid for another year after this renewal.

2012年度年检合格专用章

年度检验登记
 Annual Renewal Registration

2019年注册会计师注册合格专用章

本证书检验合格，继续有效一年。
 This certificate is valid for another year after this renewal.

2021年注册会计师注册合格专用章

年度检验登记
 Annual Renewal Registration

2017年注册会计师注册合格专用章

本证书检验合格，继续有效一年。
 This certificate is valid for another year after this renewal.

2011年度年检合格专用章

年度检验登记
 Annual Renewal Registration

2022年注册会计师注册合格专用章

证书编号: 110002493680
 No. of Certificate
 批准注册协会: 山东省注册会计师协会
 Authorized Institute of CPAs
 发证日期: 2007
 Date of Issuance

本复印件仅供河北彩客新材料科技股份有限公司天健审（2026）4-119号报告后附之用，证明史钢伟是中国注册会计师，他用无效且不得擅自外传。



本复印件仅供河北彩客新材料科技股份有限公司天健审（2026）4-119号报告后附之用，证明温蕾是中国注册会计师，他用无效且不得擅自外传。