

目 录

一、审阅报告	第 1 页
二、财务报表	第 2—7 页
(一) 合并资产负债表	第 2 页
(二) 母公司资产负债表	第 3 页
(三) 合并利润表	第 4 页
(四) 母公司利润表	第 5 页
(五) 合并现金流量表	第 6 页
(六) 母公司现金流量表	第 7 页
三、财务报表附注	第 8—19 页
四、资质（证明）材料复印件	第 20—23 页

审 阅 报 告

天健审〔2026〕13257号

杭州华大海天科技股份有限公司全体股东：

我们审阅了后附的杭州华大海天科技股份有限公司（以下简称华大海天公司）财务报表，包括2026年3月31日的合并及母公司资产负债表，2026年1-3月的合并及母公司利润表、合并及母公司现金流量表，以及财务报表附注。这些财务报表的编制是华大海天公司管理层的责任，我们的责任是在实施审阅工作的基础上对这些财务报表出具审阅报告。

我们按照《中国注册会计师审阅准则第2101号——财务报表审阅》的规定执行了审阅业务。该准则要求我们计划和实施审阅工作，以对财务报表是否不存在重大错报获取有限保证。审阅主要限于询问华大海天公司有关人员和财务数据实施分析程序，提供的保证程度低于审计。我们没有实施审计，因而不发表审计意见。

根据我们的审阅，我们没有注意到任何事项使我们相信财务报表没有按照企业会计准则的规定编制，未能在所有重大方面公允反映华大海天公司的合并及母公司财务状况、经营成果和现金流量。

天健会计师事务所（特殊普通合伙） 中国注册会计师：

中国·杭州

中国注册会计师：

二〇二六年五月十四日

合并资产负债表

2026年3月31日

编制单位：杭州天利科技股份有限公司

会合01表

单位：人民币元

资产	注释	期末数	上年年末数	负债和所有者权益 (或股东权益)	注释	期末数	上年年末数
流动资产：				流动负债：			
货币资金		63,177,654.12	92,259,915.15	短期借款	6	32,119,225.41	52,032,893.08
结算备付金				向中央银行借款			
拆出资金				拆入资金			
交易性金融资产		39,667,431.72	0.02	交易性金融负债			
衍生金融资产			47,179.50	衍生金融负债			
应收票据		95,522,106.38	89,459,388.35	应付票据	7	8,670,000.00	23,616,000.00
应收账款	3	125,915,245.38	130,785,045.60	应付账款		79,100,467.74	68,952,744.11
应收款项融资		9,112,322.10	12,843,348.57	预收款项			
预付款项		7,413,503.04	6,504,433.81	合同负债		2,845,282.37	3,030,706.08
应收保费				卖出回购金融资产款			
应收分保账款				吸收存款及同业存放			
应收分保合同准备金				代理买卖证券款			
其他应收款		258,893.73	111,490.65	代理承销证券款			
买入返售金融资产				应付职工薪酬		4,445,237.16	7,694,688.60
存货	4	162,828,167.97	165,569,945.72	应交税费	8	5,204,802.50	10,595,321.56
其中：数据资源				其他应付款		15,481.60	15,685.08
合同资产				应付手续费及佣金			
持有待售资产				应付分保账款			
一年内到期的非流动资产	5		21,570,388.84	持有待售负债			
其他流动资产		3,758,271.14	3,191,553.55	一年内到期的非流动负债			
流动资产合计		507,653,595.58	522,342,689.76	其他流动负债		68,357,765.99	64,122,884.95
				流动负债合计		200,758,262.77	230,060,923.46
非流动资产：				非流动负债：			
发放贷款和垫款				保险合同准备金			
债权投资				长期借款		1,811,659.17	1,811,659.17
其他债权投资				应付债券			
长期应收款				其中：优先股			
长期股权投资				永续债			
其他权益工具投资				租赁负债			
其他非流动金融资产				长期应付款			
投资性房地产				长期应付职工薪酬			
固定资产		188,269,658.31	192,923,449.98	预计负债			
在建工程		47,631,987.30	44,690,405.84	递延收益		5,819,207.57	6,004,475.57
生产性生物资产				递延所得税负债		2,382,622.86	2,423,677.91
油气资产				其他非流动负债			
使用权资产				非流动负债合计		10,013,489.60	10,239,812.65
无形资产		33,931,568.72	34,248,896.57	负债合计		210,771,752.37	240,300,736.11
其中：数据资源				所有者权益(或股东权益)：			
开发支出				实收资本(或股本)		55,000,000.00	55,000,000.00
其中：数据资源				其他权益工具			
商誉				其中：优先股			
长期待摊费用		2,661,142.10	2,690,031.18	永续债			
递延所得税资产		2,853,864.48	2,763,001.77	资本公积		193,060,883.13	193,060,883.13
其他非流动资产		1,071,250.00	309,600.00	减：库存股			
非流动资产合计		276,419,470.91	277,625,385.34	其他综合收益			
				专项储备			
资产总计		784,073,066.49	799,968,075.10	盈余公积		27,302,721.70	27,302,721.70
				一般风险准备			
				未分配利润		297,937,709.29	284,303,734.16
				归属于母公司所有者权益合计		573,301,314.12	559,667,338.99
				少数股东权益			
				所有者权益合计		573,301,314.12	559,667,338.99
				负债和所有者权益总计		784,073,066.49	799,968,075.10

法定代表人：




主管会计工作的负责人：




会计机构负责人：




母公司资产负债表

2026年3月31日

编制单位：杭州华天科技股份有限公司

会企01表
单位：人民币元

	注释	期末数	上年年末数	负债和所有者权益	注释号	期末数	上年年末数
流动资产：				流动负债：			
货币资金		48,782,132.52	76,438,595.38	短期借款		32,019,142.91	42,025,468.08
交易性金融资产		34,070,168.79	0.02	交易性金融负债			
衍生金融资产			47,179.50	衍生金融负债			
应收票据		68,810,222.55	70,776,927.35	应付票据			
应收账款		102,832,775.29	101,687,680.89	应付账款		51,504,204.79	45,599,064.81
应收款项融资		7,887,563.04	11,647,439.18	预收款项			
预付款项		19,561,655.71	31,738,974.39	合同负债		7,899,028.97	23,642,408.53
其他应收款		69,013,972.90	60,005,882.70	应付职工薪酬		2,599,393.42	4,851,396.96
存货		85,207,460.32	83,648,289.35	应交税费		4,970,938.19	9,417,340.76
合同资产				其他应付款		31.60	435.08
其中：数据资源				持有待售负债			
持有待售资产				一年内到期的非流动负债			
一年内到期的非流动资产			21,570,388.84	其他流动负债		46,496,198.40	53,550,153.99
其他流动资产		3,174,746.07	3,014,714.72	流动负债合计		145,488,938.28	179,086,268.21
流动资产合计		439,340,697.19	460,576,072.32	非流动负债：			
非流动资产：				长期借款		1,811,659.17	1,811,659.17
债权投资				应付债券			
其他债权投资				其中：优先股			
长期应收款				永续债			
长期股权投资		133,400,000.00	133,400,000.00	租赁负债			
其他权益工具投资				长期应付款			
其他非流动金融资产				长期应付职工薪酬			
投资性房地产				预计负债			
固定资产		73,269,444.05	75,048,292.10	递延收益		32,041.89	32,041.89
在建工程		44,516,036.68	41,867,636.07	递延所得税负债		1,662,209.44	1,698,997.38
生产性生物资产				其他非流动负债			
油气资产				非流动负债合计		3,505,910.50	3,542,698.44
使用权资产				负债合计		148,994,848.78	182,628,966.65
无形资产		23,640,436.88	23,883,990.41	所有者权益(或股东权益)：			
其中：数据资源				实收资本(或股本)		55,000,000.00	55,000,000.00
开发支出				其他权益工具			
其中：数据资源				其中：优先股			
商誉				永续债			
长期待摊费用		957,857.89	1,029,555.53	资本公积		200,735,707.30	200,735,707.30
递延所得税资产		2,171,805.68	2,093,416.02	减：库存股			
其他非流动资产		298,650.00	132,100.00	其他综合收益			
非流动资产合计		278,254,231.18	277,454,990.13	专项储备			
资产总计		717,594,928.37	738,031,062.45	盈余公积		27,302,721.70	27,302,721.70
				未分配利润		285,561,650.59	272,363,666.80
				所有者权益合计		568,600,079.59	555,402,095.80
				负债和所有者权益总计		717,594,928.37	738,031,062.45

法定代表人：

主管会计工作的负责人：

会计机构负责人：

合并利润表

2026年1-3月

会合02表

编制单位：杭州华海天地科技股份有限公司

单位：人民币元

项 目	注释号	2026年1-3月	2025年1-3月
一、营业总收入	1	127,994,827.51	112,514,275.46
其中：营业收入	1	127,994,827.51	112,514,275.46
利息收入			
已赚保费			
手续费及佣金收入			
二、营业总成本	1	113,143,904.62	100,323,885.28
其中：营业成本	1	99,347,185.74	88,157,387.19
利息支出			
手续费及佣金支出			
退保金			
赔付支出净额			
提取保险责任准备金净额			
保单红利支出			
分保费用			
税金及附加		1,060,305.98	760,381.43
销售费用		1,401,131.37	1,153,759.33
管理费用		5,033,225.44	5,088,442.91
研发费用	2	5,900,579.92	4,818,449.00
财务费用		401,476.17	345,465.42
其中：利息费用		180,835.29	317,212.81
利息收入		153,220.18	276,440.94
加：其他收益		927,917.05	1,163,262.85
投资收益（损失以“-”号填列）		203,771.06	-27,482.18
其中：对联营企业和合营企业的投资收益			
以摊余成本计量的金融资产终止确认收益			
汇兑收益（损失以“-”号填列）			
净敞口套期收益（损失以“-”号填列）			
公允价值变动收益（损失以“-”号填列）		40,252.20	117,325.95
信用减值损失（损失以“-”号填列）		-163,390.52	715,296.22
资产减值损失（损失以“-”号填列）		-468,604.94	-547,423.27
资产处置收益（损失以“-”号填列）			13,325.27
三、营业利润（亏损以“-”号填列）		15,390,867.74	13,624,695.02
加：营业外收入		10,778.90	33,172.56
减：营业外支出		30,000.00	53,598.01
四、利润总额（亏损总额以“-”号填列）		15,371,646.64	13,604,269.57
减：所得税费用	3	1,737,671.51	1,335,901.36
五、净利润（净亏损以“-”号填列）		13,633,975.13	12,268,368.21
（一）按经营持续性分类：			
1. 持续经营净利润（净亏损以“-”号填列）		13,633,975.13	12,268,368.21
2. 终止经营净利润（净亏损以“-”号填列）			
（二）按所有权归属分类：			
1. 归属于母公司所有者的净利润（净亏损以“-”号填列）		13,633,975.13	12,268,368.21
2. 少数股东损益（净亏损以“-”号填列）			
六、其他综合收益的税后净额			
归属于母公司所有者的其他综合收益的税后净额			
（一）不能重分类进损益的其他综合收益			
1. 重新计量设定受益计划变动额			
2. 权益法下不能转损益的其他综合收益			
3. 其他权益工具投资公允价值变动			
4. 企业自身信用风险公允价值变动			
5. 其他			
（二）将重分类进损益的其他综合收益			
1. 权益法下可转损益的其他综合收益			
2. 其他债权投资公允价值变动			
3. 金融资产重分类计入其他综合收益的金额			
4. 其他债权投资信用减值准备			
5. 现金流量套期储备			
6. 外币财务报表折算差额			
7. 其他			
归属于少数股东的其他综合收益的税后净额			
七、综合收益总额		13,633,975.13	12,268,368.21
归属于母公司所有者的综合收益总额		13,633,975.13	12,268,368.21
归属于少数股东的综合收益总额			
八、每股收益：			
（一）基本每股收益		0.25	0.22
（二）稀释每股收益		0.25	0.22

法定代表人：

主管会计工作的负责人：

会计机构负责人：

母公司利润表

2026年1-3月

会企02表

编制单位：杭州华太利科技股份有限公司

单位：人民币元

项	注释号	2026年1-3月	2025年1-3月
一、营业收入		76,187,162.14	74,269,213.67
减：营业成本		51,985,380.30	56,341,545.40
税金及附加		845,471.16	488,415.47
销售费用		1,154,861.14	917,036.55
管理费用		3,656,054.10	3,624,844.50
研发费用		3,346,902.56	2,637,261.82
财务费用		221,663.91	-64,257.29
其中：利息费用		161,470.29	121,094.44
利息收入		146,941.32	200,136.34
加：其他收益		426,322.76	550,407.70
投资收益（损失以“-”号填列）		192,752.24	47,750.57
其中：对联营企业和合营企业的投资收益			
以摊余成本计量的金融资产终止确认收益			
净敞口套期收益（损失以“-”号填列）			
公允价值变动收益（损失以“-”号填列）		22,989.27	117,798.95
信用减值损失（损失以“-”号填列）		-497,860.92	778,170.02
资产减值损失（损失以“-”号填列）		-140,286.23	10,982.99
资产处置收益（损失以“-”号填列）			722.62
二、营业利润（亏损以“-”号填列）		14,980,746.09	11,830,200.07
加：营业外收入			
减：营业外支出		30,000.00	52,923.20
三、利润总额（亏损总额以“-”号填列）		14,950,746.09	11,777,276.87
减：所得税费用		1,752,762.30	1,397,920.59
四、净利润（净亏损以“-”号填列）		13,197,983.79	10,379,356.28
（一）持续经营净利润（净亏损以“-”号填列）		13,197,983.79	10,379,356.28
（二）终止经营净利润（净亏损以“-”号填列）			
五、其他综合收益的税后净额			
（一）不能重分类进损益的其他综合收益			
1. 重新计量设定受益计划变动额			
2. 权益法下不能转损益的其他综合收益			
3. 其他权益工具投资公允价值变动			
4. 企业自身信用风险公允价值变动			
5. 其他			
（二）将重分类进损益的其他综合收益			
1. 权益法下可转损益的其他综合收益			
2. 其他债权投资公允价值变动			
3. 金融资产重分类计入其他综合收益的金额			
4. 其他债权投资信用减值准备			
5. 现金流量套期储备			
6. 外币财务报表折算差额			
7. 其他			
六、综合收益总额		13,197,983.79	10,379,356.28
七、每股收益：			
（一）基本每股收益			
（二）稀释每股收益			

法定代表人：

主管会计工作的负责人：

会计机构负责人：



合并现金流量表

2026年1-3月

编制单位：杭州华天科技股份有限公司

会合03表
单位：人民币元

	注释号	2026年1-3月	2025年1-3月
一、经营活动产生的现金流量：			
销售商品、提供劳务收到的现金		89,075,812.96	100,700,905.24
客户存款和同业存放款项净增加额			
向中央银行借款净增加额			
向其他金融机构拆入资金净增加额			
收到原保险合同保费取得的现金			
收到再保业务现金净额			
保户储金及投资款净增加额			
收取利息、手续费及佣金的现金			
拆入资金净增加额			
回购业务资金净增加额			
代理买卖证券收到的现金净额			
收到的税费返还			
收到其他与经营活动有关的现金			
经营活动现金流入小计		22,004,138.81	596,223.37
购买商品、接受劳务支付的现金		111,079,951.77	101,297,128.61
客户贷款及垫款净增加额		44,117,163.68	138,967,597.50
存放中央银行和同业款项净增加额			
支付原保险合同赔付款项的现金			
拆出资金净增加额			
支付利息、手续费及佣金的现金			
支付保单红利的现金			
支付给职工以及为职工支付的现金		16,027,169.52	14,098,265.83
支付的各项税费		14,538,567.95	7,249,874.73
支付其他与经营活动有关的现金		2,442,189.67	2,546,933.69
经营活动现金流出小计		77,125,090.82	162,862,671.75
经营活动产生的现金流量净额		33,954,860.95	-61,565,543.14
二、投资活动产生的现金流量：			
收回投资收到的现金		147,346,290.00	72,700,000.00
取得投资收益收到的现金		218,415.11	53,200.60
处置固定资产、无形资产和其他长期资产收回的现金净额		15,300.00	17,021.00
处置子公司及其他营业单位收到的现金净额			
收到其他与投资活动有关的现金			
投资活动现金流入小计		147,580,005.11	72,770,221.60
购建固定资产、无形资产和其他长期资产支付的现金		2,209,675.59	2,381,529.35
投资支付的现金		186,926,290.00	72,700,000.00
质押贷款净增加额			
取得子公司及其他营业单位支付的现金净额			
支付其他与投资活动有关的现金			
投资活动现金流出小计		189,135,965.59	75,081,529.35
投资活动产生的现金流量净额		-41,555,960.48	-2,311,307.75
三、筹资活动产生的现金流量：			
吸收投资收到的现金			
其中：子公司吸收少数股东投资收到的现金			
取得借款收到的现金			34,000,000.00
收到其他与筹资活动有关的现金			
筹资活动现金流入小计			34,000,000.00
偿还债务支付的现金		15,907,342.50	24,000,000.00
分配股利、利润或偿付利息支付的现金		200,735.46	278,186.11
其中：子公司支付给少数股东的股利、利润			
支付其他与筹资活动有关的现金		576,000.00	
筹资活动现金流出小计		16,684,077.96	24,278,186.11
筹资活动产生的现金流量净额		-16,684,077.96	9,721,813.89
四、汇率变动对现金及现金等价物的影响		-126,075.87	-80,309.53
五、现金及现金等价物净增加额		-24,411,253.36	-54,235,346.53
加：期初现金及现金等价物余额		85,705,309.20	87,249,988.29
六、期末现金及现金等价物余额		61,294,055.84	33,014,641.76

法定代表人：




主管会计工作的负责人：




会计机构负责人：




母公司现金流量表

2026年1-3月


会企03表

编制单位：杭州华大海天科技股份有限公司

单位：人民币元

项 目	注释号	2026年1-3月	2025年1-3月
一、经营活动产生的现金流量：			
销售商品、提供劳务收到的现金		42,832,931.87	84,792,383.86
收到的税费返还			
收到其他与经营活动有关的现金		21,992,036.50	163,618.98
经营活动现金流入小计		64,824,968.37	84,956,002.84
购买商品、接受劳务支付的现金		17,811,151.63	109,631,860.75
支付给职工以及为职工支付的现金		9,402,152.80	7,936,153.25
支付的各项税费		11,686,382.01	5,839,145.81
支付其他与经营活动有关的现金		1,500,125.98	1,635,315.95
经营活动现金流出小计		40,399,812.42	125,042,475.76
经营活动产生的现金流量净额		24,425,155.95	-40,086,472.92
二、投资活动产生的现金流量：			
收回投资收到的现金		129,426,290.00	64,100,000.00
取得投资收益收到的现金		207,396.29	47,750.57
处置固定资产、无形资产和其他长期资产收回的现金净额			2,400.00
处置子公司及其他营业单位收到的现金净额			
收到其他与投资活动有关的现金			
投资活动现金流入小计		129,633,686.29	64,150,150.57
购建固定资产、无形资产和其他长期资产支付的现金		1,988,473.65	2,035,042.63
投资支付的现金		163,426,290.00	64,100,000.00
取得子公司及其他营业单位支付的现金净额			
支付其他与投资活动有关的现金		9,000,000.00	14,100,000.00
投资活动现金流出小计		174,414,763.65	80,235,042.63
投资活动产生的现金流量净额		-44,781,077.36	-16,084,892.06
三、筹资活动产生的现金流量：			
吸收投资收到的现金			
取得借款收到的现金			9,000,000.00
收到其他与筹资活动有关的现金			
筹资活动现金流入小计			9,000,000.00
偿还债务支付的现金		7,000,000.00	10,000,000.00
分配股利、利润或偿付利息支付的现金		181,370.46	120,508.33
支付其他与筹资活动有关的现金			
筹资活动现金流出小计		7,181,370.46	10,120,508.33
筹资活动产生的现金流量净额		-7,181,370.46	-1,120,508.33
四、汇率变动对现金及现金等价物的影响		-119,378.84	2,671.26
五、现金及现金等价物净增加额		-27,656,670.71	-57,289,202.05
加：期初现金及现金等价物余额		76,315,469.68	80,800,692.82
六、期末现金及现金等价物余额		48,658,798.97	23,511,490.77


法定代表人：


林福印

主管会计工作的负责人：


彭霞
印彩

会计机构负责人：


彭霞
印彩

杭州华大海天科技股份有限公司

财务报表附注

2026 年 1-3 月

金额单位：人民币元

一、公司基本情况

杭州华大海天科技股份有限公司（以下简称公司或本公司）系由浙江大学科技园发展有限公司及自然人林贤福、吕德水、张斌、陈志春共同出资组建，于 2001 年 6 月 19 日在杭州市工商行政管理局登记注册，总部位于浙江省杭州市。公司现持有统一社会信用代码为 91330122729135882A 的营业执照，注册资本 5,500.00 万元，股份总数 5,500.00 万股（每股面值 1 元）。公司股票已于 2025 年 4 月 22 日在全国中小企业股份转让系统挂牌交易。

本公司属于水性油墨行业和特种纸行业。主要经营活动为水性墨材料、数码纸基新材料、食品包装材料等特色特种纸的研发、生产和销售。

二、遵循企业会计准则的声明

本公司所编制的财务报表符合企业会计准则的要求，除本财务报表附注三所述的会计政策变更事项外，采用的会计政策与上年度财务报表相一致，真实、完整地反映了公司的财务状况、经营成果和现金流量等有关信息。

三、公司会计政策变更

公司自 2026 年 1 月 1 日起执行财政部颁布的《企业会计准则解释第 19 号》，该项会计政策变更对公司财务报表无影响。

四、经营季节性/周期性特征

本公司经营活动不存在季节性和周期性特征。

五、合并财务报表范围的变更

本公司年初至本中期末不存在合并财务报表范围的变更。

六、性质特别或者金额异常的合并财务报表项目注释

说明：本财务报表附注的上年年末数指 2025 年 12 月 31 日财务报表数，期末数指 2026 年 3 月 31 日财务报表数，本中期指 2026 年 1-3 月，上年度可比中期指 2025 年 1-3 月。

(一) 合并资产负债表项目注释

1. 货币资金

项 目	期末数	上年年末数
库存现金	8,133.50	3,233.50
银行存款	61,003,877.73	85,561,784.69
其他货币资金	2,165,642.89	6,694,896.96
合 计	63,177,654.12	92,259,915.15

2. 交易性金融资产

项 目	期末数	上年年末数
分类为以公允价值计量且其变动计入当期损益的金融资产	39,667,431.72	0.02
其中：理财产品	39,667,431.72	0.02
合 计	39,667,431.72	0.02

3. 应收账款

(1) 账龄情况

账 龄	期末数	上年年末数
1 年以内	127,972,534.26	134,609,484.41
1-2 年	4,740,956.33	2,963,624.46
2-3 年	148,954.27	477,546.80
3 年以上	979,762.70	505,262.70
账面余额合计	133,842,207.56	138,555,918.37
减：坏账准备	7,926,962.18	7,770,872.77
账面价值合计	125,915,245.38	130,785,045.60

(2) 坏账准备计提情况

1) 类别明细情况

种 类	期末数				
	账面余额		坏账准备		账面价值
	金额	比例 (%)	金额	计提比例 (%)	
按组合计提坏账准备	133,842,207.56	100.00	7,926,962.18	5.92	125,915,245.38
合 计	133,842,207.56	100.00	7,926,962.18	5.92	125,915,245.38

(续上表)

种 类	上年年末数				
	账面余额		坏账准备		账面价值
	金额	比例 (%)	金额	计提比例 (%)	
按组合计提坏账准备	138,555,918.37	100.00	7,770,872.77	5.61	130,785,045.60
合 计	138,555,918.37	100.00	7,770,872.77	5.61	130,785,045.60

2) 采用账龄组合计提坏账准备的应收账款

账 龄	期末数		
	账面余额	坏账准备	计提比例 (%)
1年以内	127,972,534.26	6,398,626.71	5.00
1-2年	4,740,956.33	474,095.63	10.00
2-3年	148,954.27	74,477.14	50.00
3年以上	979,762.70	979,762.70	100.00
小 计	133,842,207.56	7,926,962.18	5.92

(3) 坏账准备变动情况

项 目	上年年末数	本期变动金额				期末数
		计提	收回或转回	核销	其他	
按组合计提坏账准备	7,770,872.77	156,089.41				7,926,962.18
合 计	7,770,872.77	156,089.41				7,926,962.18

(4) 本期无实际核销的应收账款

(5) 应收账款金额前5名情况

单位名称	应收账款期末账面余额	占应收账款期末余额的比例 (%)	应收账款坏账准备
广西中林装饰材料集	13,478,131.36	10.07	805,961.21

团有限公司[注 1]			
杭州斑斓谷新材料科技有限公司	7,019,337.50	5.24	350,966.88
苏州印美达纸业科技有限公司	5,611,598.70	4.19	280,579.94
菏泽迈格装饰新材料有限公司	5,402,704.66	4.04	270,135.23
天津华彩顺成装饰材料有限公司[注 2]	5,397,191.37	4.03	282,668.51
小 计	36,908,963.59	27.58	1,990,311.77

[注 1]广西中林装饰材料集团有限公司的统计口径包括：广西中林装饰材料集团有限公司及其同一实际控制人董晓林控制的广西智升新材料科技有限公司和山东尚品世家装饰材料有限公司

[注 2]天津华彩顺成装饰材料有限公司的统计口径包括：天津华彩顺成装饰材料有限公司、常州华彩顺成新材料科技有限公司和广东华彩顺成装饰材料有限公司，前述公司为相同自然人控制，下同

4. 存货

(1) 明细情况

项 目	期末数		
	账面余额	跌价准备	账面价值
在途物资	34,919,218.96		34,919,218.96
原材料	60,818,439.55		60,818,439.55
低值易耗品	2,790,631.72		2,790,631.72
在产品	7,707,757.58		7,707,757.58
半成品	5,497,700.89	185,097.96	5,312,602.93
库存商品	51,395,000.90	1,820,323.14	49,574,677.76
发出商品	1,704,839.47		1,704,839.47
合 计	164,833,589.07	2,005,421.10	162,828,167.97

(续上表)

项 目	上年年末数		
	账面余额	跌价准备	账面价值
在途物资	31,083,869.18		31,083,869.18
原材料	66,201,900.88		66,201,900.88
低值易耗品	2,864,866.15		2,864,866.15

在产品	5,123,244.75		5,123,244.75
半成品	5,669,069.74	206,476.37	5,462,593.37
库存商品	54,846,089.35	1,769,988.81	53,076,100.54
发出商品	1,757,370.85		1,757,370.85
合计	167,546,410.90	1,976,465.18	165,569,945.72

(2) 存货跌价准备

1) 明细情况

项目	上年年末数	本期增加		本期减少		期末数
		计提	其他	转回或转销	其他	
半成品	206,476.37	10,024.20		31,402.61		185,097.96
库存商品	1,769,988.81	458,580.74		408,246.41		1,820,323.14
合计	1,976,465.18	468,604.94		439,649.02		2,005,421.10

2) 确定可变现净值的具体依据、本期转回或转销存货跌价准备的原因

项目	确定可变现净值的具体依据	转回存货跌价准备的原因	转销存货跌价准备的原因
原材料	相关产成品估计售价减去至完工估计将要发生的成本、估计的销售费用以及相关税费后的金额确定可变现净值	不适用	本期将已计提存货跌价准备的存货耗用/售出
在产品			
库存商品	相关产成品估计售价减去估计的销售费用以及相关税费后的金额确定可变现净值	不适用	本期将已计提存货跌价准备的存货耗用/售出/报废
半成品			

5. 一年内到期的非流动资产

项目	期末数			上年年末数		
	账面余额	减值准备	账面价值	账面余额	减值准备	账面价值
一年内到期的定期存单				21,570,388.84		21,570,388.84
合计				21,570,388.84		21,570,388.84

6. 短期借款

项目	期末数	上年年末数
抵押借款	27,115,635.13	39,589,302.80

信用借款	5,003,590.28	8,443,590.28
未终止确认的已贴现未到期的应收票据		4,000,000.00
合 计	32,119,225.41	52,032,893.08

7. 应付票据

项 目	期末数	上年年末数
银行承兑汇票	8,670,000.00	23,616,000.00
合 计	8,670,000.00	23,616,000.00

8. 应交税费

项 目	期末数	上年年末数
增值税	3,014,346.95	4,537,874.63
企业所得税	1,261,304.16	3,343,573.92
代扣代缴个人所得税	24,081.04	38,927.15
城市维护建设税	150,572.46	206,593.90
房产税	279,827.73	1,114,077.12
土地使用税	241,440.99	965,710.72
印花税	82,634.57	182,069.16
教育费附加	90,285.51	123,872.20
地方教育附加	60,190.35	82,581.47
其他	118.74	41.29
合 计	5,204,802.50	10,595,321.56

(二) 合并利润表项目注释

1. 营业收入/营业成本

(1) 明细情况

项 目	本中期	上年度可比中期
主营业务收入	127,234,811.88	111,784,235.38
其他业务收入	760,015.63	730,040.08

营业成本	99,347,185.74	88,157,387.19
------	---------------	---------------

(2) 公司前 5 名客户的营业收入情况

1) 本中期

客户名称	营业收入	占公司全部营业收入的比例(%)
苏州印美达纸业科技有限公司	8,601,082.42	6.72
晋江市英伦迪峰印花有限公司[注]	7,472,674.12	5.84
广州市金祥盛纸业有限公司	4,500,737.80	3.52
浙江创豪新材料有限公司	4,258,078.57	3.33
山东领辰纸业有限公司	3,204,368.15	2.50
小 计	28,036,941.06	21.91

2) 上年度可比中期

客户名称	营业收入	占公司全部营业收入的比例(%)
苏州印美达纸业科技有限公司	7,714,742.12	6.86
晋江市英伦迪峰印花有限公司	6,741,427.31	5.99
XARION INDUSTRIES INC	5,721,454.65	5.09
江西协盈印花有限公司	4,882,706.85	4.34
山东领辰纸业有限公司	3,586,810.91	3.19
小 计	28,647,141.84	25.47

[注]晋江市英伦迪峰印花有限公司的统计口径包括：晋江市英伦迪峰印花有限公司、晋江市润峰纸制品贸易有限公司，前述公司实际控制人为亲属关系

2. 研发费用

项 目	本期数	上年度可比中期
材料投入	2,458,189.84	1,821,594.22
职工薪酬	1,999,970.78	1,925,262.85
燃料及动力费	888,057.17	640,093.91
折旧与摊销	390,636.60	281,078.71
其他	157,431.02	150,419.31
合 计	5,900,579.92	4,818,449.00

3. 所得税费用

项 目	本期数	上年度可比中期
当期所得税费用	1,869,589.27	1,256,119.10
递延所得税费用	-131,917.76	79,782.26
合 计	1,737,671.51	1,335,901.36

七、关联方关系及其交易

(一) 关联方关系

关联方名称	与本公司的关系
林贤福	实际控制人
吕德水	实际控制人
李晓军	林贤福之配偶
蔡碧瑜	吕德水之配偶

(二) 关联方交易情况

1. 公司承租情况

关联方名称	本中期		上年度可比中期	
	金额	定价方式	金额	定价方式
林贤福	40,350.00	市场价	41,550.00	市场价
吕德水	21,600.00	市场价	22,500.00	市场价
李晓军	10,800.00	市场价	11,250.00	市场价
蔡碧瑜	10,800.00	市场价	11,250.00	市场价
小 计	83,550.00		86,550.00	

2. 关键管理人员报酬

项 目	本中期	上年度可比中期
关键管理人员报酬	571,206.50	718,906.75

八、其他重要事项

(一) 或有事项

截至本中期末，本公司不存在需要披露的重要或有事项。

(二) 承诺事项

截至本中期末，本公司不存在需要披露的重要承诺事项。

(三) 资产受限情况

截至期末，本公司资产受限情况如下：

资产名称	账面价值	受限原因
货币资金	1,881,791.49	银行承兑汇票保证金和信用证保证金
货币资金	1,806.79	阿里账户保证金
固定资产	79,963,215.99	抵押用于开具银行承兑汇票和银行借款
在建工程	44,087,497.60	抵押用于开具银行承兑汇票和银行借款
无形资产	33,593,581.82	抵押用于开具银行承兑汇票和银行借款
合计	159,527,893.69	

九、其他补充资料

(一) 非经常性损益

1. 非经常性损益明细表

(1) 明细情况

项目	本中期	上年度可比中期
非流动性资产处置损益，包括已计提资产减值准备的冲销部分	10,462.90	13,325.27
计入当期损益的政府补助，但与公司正常经营业务密切相关、符合国家政策规定、按照确定的标准享有、对公司损益产生持续影响的政府补助除外	269,308.27	54,239.96
除同公司正常经营业务相关的有效套期保值业务外，非金融企业持有金融资产和金融负债产生的公允价值变动损益以及处置金融资产和金融负债产生的损益	258,667.31	170,526.55
除上述各项之外的其他营业外收入和支出	-29,684.00	-20,425.45
其他符合非经常性损益定义的损益项目		
小计	508,754.48	217,666.33
减：企业所得税影响数（所得税减少以“—”表示）	70,219.10	25,636.49
少数股东权益影响额（税后）		
归属于母公司所有者的非经常性损益净额	438,535.38	192,029.84

(二) 净资产收益率及每股收益

1. 明细情况

(1) 本中期

报告期利润	加权平均净资产 收益率 (%)	每股收益 (元/股)	
		基本每股收益	稀释每股收益
归属于公司普通股股东的净利润	2.41	0.25	0.25
扣除非经常性损益后归属于公司普通股股东的净利润	2.33	0.24	0.24

(2) 上年度可比中期

报告期利润	加权平均净资产 收益率 (%)	每股收益 (元/股)	
		基本每股收益	稀释每股收益
归属于公司普通股股东的净利润	2.47	0.22	0.22
扣除非经常性损益后归属于公司普通股股东的净利润	2.44	0.22	0.22

2. 加权平均净资产收益率的计算过程

项 目	序号	本中期	上年度可比中期
归属于公司普通股股东的净利润	A	13,633,975.13	12,268,368.21
非经常性损益	B	438,535.38	192,029.84
扣除非经常性损益后的归属于公司普通股股东的净利润	C=A-B	13,195,439.75	12,076,338.37
归属于公司普通股股东的期初净资产	D	559,667,338.99	489,685,327.46
发行新股或债转股等新增的、归属于公司普通股股东的净资产	E		
新增净资产次月起至报告期期末的累计月数	F		
回购或现金分红等减少的、归属于公司普通股股东的净资产	G		
减少净资产次月起至报告期期末的累计月数	H		
报告期月份数	I	3	3
加权平均净资产	$J = D + A/2 + E \times F/I - G \times H/I$	566,484,326.56	495,819,511.57
加权平均净资产收益率	$K = A/J$	2.41%	2.47%
扣除非经常性损益加权平均净资产收益率	$L = C/J$	2.33%	2.44%

3. 基本每股收益和稀释每股收益的计算过程

(1) 基本每股收益的计算过程

项 目	序号	本中期	上年度可比中期
归属于公司普通股股东的净利润	A	13,633,975.13	12,268,368.21

非经常性损益	B	438,535.38	192,029.84
扣除非经常性损益后的归属于公司普通股股东的净利润	C=A-B	13,195,439.75	12,076,338.37
期初股份总数	D	55,000,000	55,000,000
因公积金转增股本或股票股利分配等增加股份数	E		
发行新股或债转股等增加股份数	F		
增加股份次月起至报告期期末的累计月数	G		
因回购等减少股份数	H		
减少股份次月起至报告期期末的累计月数	I		
报告期缩股数	J		
报告期月份数	K	3	3
发行在外的普通股加权平均数	$L=D+E+F \times G/K-H \times I/K-J$	55,000,000	55,000,000
基本每股收益	M=A/L	0.25	0.22
扣除非经常性损益基本每股收益	N=C/L	0.24	0.22

(2) 稀释每股收益的计算过程

稀释每股收益的计算过程与基本每股收益的计算过程相同

(三) 公司主要财务报表项目的异常情况及原因说明

单位：万元

资产负债表项目	期末数	上年年末数	变动幅度 (%)	变动原因说明
货币资金	6,317.77	9,225.99	-31.52	主要系购买银行理财产品支出增加所致
交易性金融资产	3,966.74	0.00		
一年内到期的非流动资产		2,157.04	-100.00	主要系大额可转让存单到期收回所致
短期借款	3,211.92	5,203.29	-38.27	主要系本期归还银行贷款所致
应付票据	867.00	2,361.60	-63.29	主要系银行承兑汇票到期承兑付款所致
应付职工薪酬	444.52	769.47	-42.23	主要系本期支付上年末年终奖所致
应交税费	520.48	1,059.53	-50.88	主要系本期支付上年末应交的各项税费所致
利润表项目	年初至本中期末	上年年初至上年度可比中期末	变动幅度 (%)	变动原因说明

营业收入	12,799.48	11,251.43	13.76	主要系销量增加使得营业收入和营业成本增加所致
营业成本	9,934.72	8,815.74	12.69	
税金及附加	106.03	76.04	39.44	主要系附加税等增加所致





国家企业信用信息公示系统网址: <http://www.gsxt.gov.cn>

市场主体应当于每年1月1日至6月30日通过

国家市场监督管理总局监制

国家信用信息公示系统报送公示年度报告。

本复印件仅供 杭州华大海天科技股份有限公司天健审(2026)13257号报告后附 之用, 证明天健会计师事务所(特殊普通合伙)合法经营, 他用无效且不得擅自外传。



会计师事务所 执业证书

名称：天健会计师事务所（特殊普通合伙）

首席合伙人：钟建国

主任会计师：钟建国

经营场所：浙江省杭州市西湖区灵隐街道西溪路128号

组织形式：特殊普通合伙

执业证书编号：33000001

批准执业文号：浙财会〔2011〕25号

批准执业日期：1998年11月21日设立，2011年6月28日转制

证书序号：0019886

说明


- 1、《会计师事务所执业证书》是证明持有人经财政部门依法审批，准予执行注册会计师法定业务的凭证。
- 2、《会计师事务所执业证书》记载事项发生变动的，应当向财政部门申请换发。
- 3、《会计师事务所执业证书》不得伪造、涂改、出租、出借、转让。
- 4、会计师事务所终止或执业许可注销的，应当向财政部门交回《会计师事务所执业证书》。

发证机关：

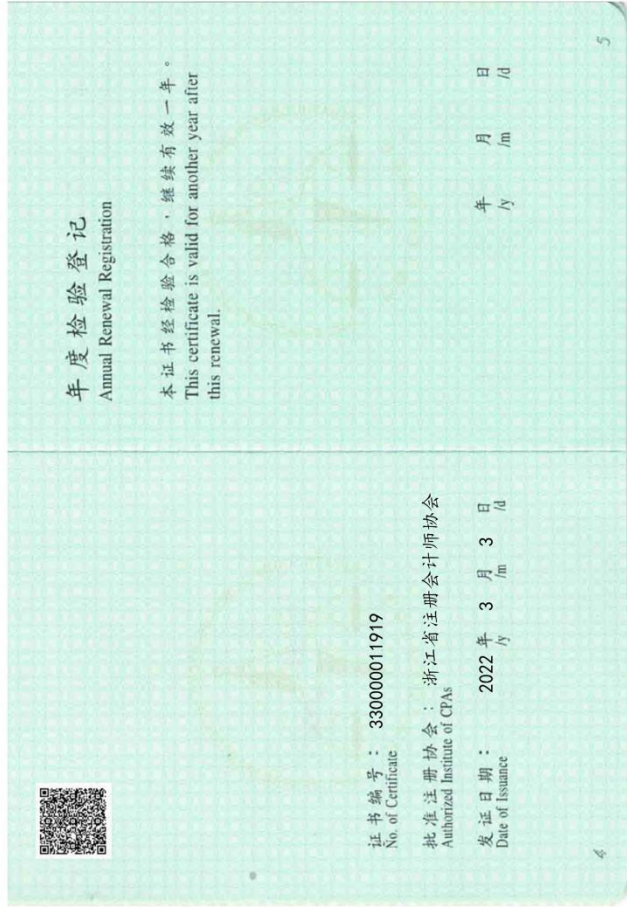



中华人民共和国财政部制

本复印件仅供 杭州华大海天科技股份有限公司天健审（2026）13257号报告后附 之用，证明天健会计师事务所（特殊普通合伙）具有合法执业资质，他用无效且不得擅自外传。



本复印件仅供 杭州华大海天科技股份有限公司天健审(2026)13257号报告后附 之用，证明陆俊洁是中国注册会计师，他用无效且不得擅自外传。



本复印件仅供 杭州华大海天科技股份有限公司天健审(2026)13257号报告后附 之用, 证明 郭强 是中国注册会计师, 他用无效且不得擅自外传。