

目 录

一、审计报告	第 1—6 页
二、财务报表	第 7—14 页
(一) 合并资产负债表	第 7 页
(二) 母公司资产负债表	第 8 页
(三) 合并利润表	第 9 页
(四) 母公司利润表	第 10 页
(五) 合并现金流量表	第 11 页
(六) 母公司现金流量表	第 12 页
(七) 合并所有者权益变动表	第 13 页
(八) 母公司所有者权益变动表	第 14 页
三、财务报表附注	第 15—111 页



审计报告

天健审〔2024〕3315号

江苏雷利电机股份有限公司全体股东:

一、 审计意见

我们审计了江苏雷利电机股份有限公司(以下简称江苏雷利公司)财务报表,包括2023年12月31日的合并及母公司资产负债表,2023年度的合并及母公司利润表、合并及母公司现金流量表、合并及母公司所有者权益变动表,以及相关财务报表附注。

我们认为,后附的财务报表在所有重大方面按照企业会计准则的规定编制,公允反映了江苏雷利公司2023年12月31日的合并及母公司财务状况,以及2023年度的合并及母公司经营成果和现金流量。

二、 形成审计意见的基础

我们按照中国注册会计师审计准则的规定执行了审计工作。审计报告的“注册会计师对财务报表审计的责任”部分进一步阐述了我们在这些准则下的责任。按照中国注册会计师职业道德守则,我们独立于江苏雷利公司,并履行了职业道德方面的其他责任。我们相信,我们获取的审计证据是充分、适当的,为发表审计意见提供了基础。

三、 关键审计事项

关键审计事项是我们根据职业判断,认为对本期财务报表审计最为重要的事项。这些事项的应对以对财务报表整体进行审计并形成审计意见为背景,我们不



对这些事项单独发表意见。

（一）收入确认

1. 事项描述

相关信息披露详见财务报表附注三(二十四)及五(二)1。

江苏雷利公司的营业收入主要来自于家用电器微特电机及智能化组件的销售。2023 年度，江苏雷利公司营业收入为人民币 3,076,707,472.65 元，其中家用电器微特电机及智能化组件业务的营业收入为人民币 1,804,475,869.87 元，汽车零部件业务的营业收入为人民币 469,321,972.18 元，合计占营业收入的 73.90%。

由于营业收入是江苏雷利公司关键业绩指标之一，可能存在江苏雷利公司管理层（以下简称管理层）通过不恰当的收入确认以达到特定目标或预期的固有风险。因此，我们将收入确认确定为关键审计事项。

2. 审计应对

针对收入确认，我们实施的审计程序主要包括：

（1）了解与收入确认相关的关键内部控制，评价这些控制的设计，确定其是否得到执行，并测试相关内部控制的运行有效性；

（2）检查销售合同，了解主要合同条款或条件，评价收入确认方法是否适当；

（3）按月度、产品、客户等对营业收入和毛利率实施分析程序，识别是否存在重大或异常波动，并查明原因；

（4）对于内销收入，选取项目检查相关支持性文件，包括销售合同、订单、销售发票、出库单、客户签收单及与客户对账单等；对于出口收入，获取电子口岸信息并与账面记录核对，并选取项目检查相关支持性文件，包括销售合同、出口报关单、货运提单、销售发票等；

（5）结合应收账款函证，选取项目函证销售金额；

（6）实施截止测试，检查收入是否在恰当期间确认；

（7）获取资产负债表日后的销售退回记录，检查是否存在资产负债表日不满足收入确认条件的情况；

（8）检查与营业收入相关的信息是否已在财务报表中作出恰当列报。



(二) 应收账款减值

1. 事项描述

相关信息披露详见财务报表附注三(十一)及五(一)4。

截至 2023 年 12 月 31 日，江苏雷利公司应收账款账面余额为人民币 1,221,204,001.82 元，坏账准备为人民币 69,860,899.00 元，账面价值为人民币 1,151,343,102.82 元。

管理层根据各项应收账款的信用风险特征，以单项或组合为基础，按照相当于整个存续期内的预期信用损失金额计量其损失准备。由于应收账款金额重大，且应收账款减值测试涉及重大管理层判断，我们将应收账款减值确定为关键审计事项。

2. 审计应对

针对应收账款减值，我们实施的审计程序主要包括：

(1) 了解与应收账款减值相关的关键内部控制，评价这些控制的设计，确定其是否得到执行，并测试相关内部控制的运行有效性；

(2) 针对管理层以前年度就坏账准备所作估计，复核其结果或者管理层对其作出的后续重新估计；

(3) 复核管理层对应收账款进行信用风险评估的相关考虑和客观证据，评价管理层是否恰当识别各项应收账款的信用风险特征；

(4) 对于以单项为基础计量预期信用损失的应收账款，复核管理层对预期收取现金流量的预测，评价在预测中使用的重大假设的适当性以及数据的适当性、相关性和可靠性，并与获取的外部证据进行核对；

(5) 对于以组合为基础计量预期信用损失的应收账款，评价管理层按信用风险特征划分组合的合理性；评价管理层确定的应收账款预期信用损失率的合理性，包括使用的重大假设的适当性以及数据的适当性、相关性和可靠性；测试管理层对坏账准备的计算是否准确；

(6) 结合应收账款函证以及期后回款情况，评价管理层计提坏账准备的合理性；

(7) 检查与应收账款减值相关的信息是否已在财务报表中作出恰当列报。



四、其他信息

江苏雷利公司管理层（以下简称管理层）对其他信息负责。其他信息包括年度报告中涵盖的信息，但不包括财务报表和我们的审计报告。

我们对财务报表发表的审计意见不涵盖其他信息，我们也不对其他信息发表任何形式的鉴证结论。

结合我们对财务报表的审计，我们的责任是阅读其他信息，在此过程中，考虑其他信息是否与财务报表或我们在审计过程中了解到的情况存在重大不一致或者似乎存在重大错报。

基于我们已执行的工作，如果我们确定其他信息存在重大错报，我们应当报告该事实。在这方面，我们无任何事项需要报告。

五、管理层和治理层对财务报表的责任

管理层负责按照企业会计准则的规定编制财务报表，使其实现公允反映，并设计、执行和维护必要的内部控制，以使财务报表不存在由于舞弊或错误导致的重大错报。

在编制财务报表时，管理层负责评估江苏雷利公司的持续经营能力，披露与持续经营相关的事项（如适用），并运用持续经营假设，除非计划进行清算、终止运营或别无其他现实的选择。

江苏雷利公司治理层（以下简称治理层）负责监督江苏雷利公司的财务报告过程。

六、注册会计师对财务报表审计的责任

我们的目标是对财务报表整体是否不存在由于舞弊或错误导致的重大错报获取合理保证，并出具包含审计意见的审计报告。合理保证是高水平的保证，但并不能保证按照审计准则执行的审计在某一重大错报存在时总能发现。错报可能由于舞弊或错误导致，如果合理预期错报单独或汇总起来可能影响财务报表使用者依据财务报表作出的经济决策，则通常认为错报是重大的。



在按照审计准则执行审计工作的过程中，我们运用职业判断，并保持职业怀疑。同时，我们也执行以下工作：

（一）识别和评估由于舞弊或错误导致的财务报表重大错报风险，设计和实施审计程序以应对这些风险，并获取充分、适当的审计证据，作为发表审计意见的基础。由于舞弊可能涉及串通、伪造、故意遗漏、虚假陈述或凌驾于内部控制之上，未能发现由于舞弊导致的重大错报的风险高于未能发现由于错误导致的重大错报的风险。

（二）了解与审计相关的内部控制，以设计恰当的审计程序，但目的并非对内部控制的有效性发表意见。

（三）评价管理层选用会计政策的恰当性和作出会计估计及相关披露的合理性。

（四）对管理层使用持续经营假设的恰当性得出结论。同时，根据获取的审计证据，就可能导致对江苏雷利公司持续经营能力产生重大疑虑的事项或情况是否存在重大不确定性得出结论。如果我们得出结论认为存在重大不确定性，审计准则要求我们在审计报告中提请报表使用者注意财务报表中的相关披露；如果披露不充分，我们应当发表非无保留意见。我们的结论基于截至审计报告日可获得的信息。然而，未来的事项或情况可能导致江苏雷利公司不能持续经营。

（五）评价财务报表的总体列报、结构和内容，并评价财务报表是否公允反映相关交易和事项。

（六）就江苏雷利公司中实体或业务活动的财务信息获取充分、适当的审计证据，以对财务报表发表审计意见。我们负责指导、监督和执行集团审计，并对审计意见承担全部责任。

我们与治理层就计划的审计范围、时间安排和重大审计发现等事项进行沟通，包括沟通我们在审计中识别出的值得关注的内部控制缺陷。

我们还就已遵守与独立性相关的职业道德要求向治理层提供声明，并与治理层沟通可能被合理认为影响我们独立性的所有关系和其他事项，以及相关的防范措施（如适用）。

从与治理层沟通过的事项中，我们确定哪些事项对本期财务报表审计最为重



要，因而构成关键审计事项。我们在审计报告中描述这些事项，除非法律法规禁止公开披露这些事项，或在极少数情形下，如果合理预期在审计报告中沟通某事项造成的负面后果超过在公众利益方面产生的益处，我们确定不应在审计报告中沟通该事项。



中国注册会计师：
(项目合伙人)

耿振



中国注册会计师：

马晓英



二〇二四年四月二十二日



合并资产负债表

2023年12月31日

会合01表

单位：人民币元

编制单位：江苏雷科机电股份有限公司



资产	注释号	期末数	上年年末数	负债和股东权益	注释号	期末数	上年年末数
流动资产：				流动负债：			
货币资金	1	1,502,578,111.48	1,372,457,461.01	短期借款	20	515,919,274.39	490,460,083.33
结算备付金				向中央银行借款			
拆出资金				拆入资金			
交易性金融资产	2	337,766,015.04	194,540,492.05	交易性金融负债	21	322,335.77	22,508,192.58
衍生金融资产				衍生金融负债			
应收票据	3	328,052,793.48	268,514,251.42	应付票据	22	563,365,526.20	534,369,847.19
应收账款	4	1,151,343,102.82	986,419,480.79	应付账款	23	549,514,389.83	474,296,257.06
应收款项融资				预收款项			
预付款项	5	22,878,320.06	28,381,020.43	合同负债	24	59,421,317.01	49,312,052.84
应收保费				卖出回购金融资产款			
应收分保账款				吸收存款及同业存放			
应收分保合同准备金				代理买卖证券款			
其他应收款	6	5,587,373.65	5,096,358.01	代理承销证券款			
买入返售金融资产				应付职工薪酬	25	81,570,883.43	69,934,315.89
存货	7	605,969,100.89	545,030,331.99	应交税费	26	31,627,245.35	36,856,272.94
合同资产				其他应付款	27	7,226,682.24	2,020,825.08
持有待售资产				应付手续费及佣金			
一年内到期的非流动资产				应付分保账款			
其他流动资产	8	101,860,002.62	94,172,660.34	持有待售负债			
流动资产合计		4,056,034,820.04	3,494,612,056.04	一年内到期的非流动负债	28	28,270,427.23	16,604,871.89
				其他流动负债	29	24,116,153.19	31,522,778.78
				流动负债合计		1,861,354,234.64	1,727,885,497.58
				非流动负债：			
非流动资产：				保险合同准备金			
发放贷款和垫款				长期借款			
债权投资				应付债券			
其他债权投资				其中：优先股			
长期应收款				永续债			
长期股权投资	9	46,357,157.60	63,119,385.22	租赁负债	30	7,232,137.00	13,188,221.40
其他权益工具投资				长期应付款	31	7,700,000.00	
其他非流动金融资产	10	135,448,892.44	107,450,000.00	长期应付职工薪酬			
投资性房地产				预计负债	32	9,916,034.79	8,688,434.39
固定资产	11	886,538,219.91	736,261,134.15	递延收益	33	22,941,108.17	
在建工程	12	197,652,405.29	177,285,694.75	递延所得税负债	17	12,615,752.71	11,837,531.60
生产性生物资产				其他非流动负债			
油气资产				非流动负债合计		60,405,032.67	33,714,187.39
使用权资产	13	11,892,527.07	18,677,365.77	负债合计		1,921,759,267.31	1,761,599,684.97
无形资产	14	179,131,232.70	162,620,694.67	股东权益：			
开发支出				股本	34	317,018,474.00	262,128,736.00
商誉	15	189,987,477.81	139,442,597.72	其他权益工具			
长期待摊费用	16	23,933,406.75	22,220,740.97	其中：优先股			
递延所得税资产	17	22,220,841.34	20,555,596.41	永续债			
其他非流动资产	18	7,993,532.52	3,589,379.02	资本公积	35	1,667,421,897.52	1,608,690,451.70
非流动资产合计		1,701,155,693.43	1,451,222,588.68	减：库存股			
资产总计		5,757,190,513.47	4,945,834,644.72	其他综合收益	36	10,209,280.06	2,079,244.47
				专项储备	37	10,930,316.10	10,351,170.29
				盈余公积	38	155,012,189.63	133,051,019.55
				一般风险准备			
				未分配利润	39	1,146,838,168.85	972,251,105.96
				归属于母公司所有者权益合计		3,307,430,326.16	2,988,551,727.97
				少数股东权益		528,000,920.00	195,683,231.78
				所有者权益合计		3,835,431,246.16	3,184,234,959.75
				负债和所有者权益总计		5,757,190,513.47	4,945,834,644.72

法定代表人：

苏达 苏达

主管会计工作的负责人：

第 7 页

殷成龙 殷成龙

会计机构负责人：

李昀 李昀



母 公 司 资 产 负 债 表

2023年12月31日

会企01表
单位:人民币元



编制单位: 江苏雷利电机股份有限公司

资产	注释	期末数	上年年末数	负债和所有者权益	注释号	期末数	上年年末数
流动资产:				流动负债:			
货币资金		1,125,635,020.40	1,027,441,026.24	短期借款			20,450,000.00
交易性金融资产		91,326,357.09	124,852,903.83	交易性金融负债		138,089.90	2,591,957.69
衍生金融资产				衍生金融负债			
应收票据		263,814,817.29	199,717,585.67	应付票据		575,258,624.90	411,630,321.02
应收账款	1	883,358,398.67	547,797,699.29	应付账款		705,555,292.11	570,138,236.83
应收款项融资				预收款项			
预付款项		13,854,511.94	34,280,475.92	合同负债		42,505,145.73	27,420,195.46
其他应收款	2	358,095,392.80	475,318,161.21	应付职工薪酬		33,164,952.02	26,990,571.41
存货		254,784,441.52	183,867,703.48	应交税费		6,121,176.67	3,577,836.84
合同资产				其他应付款		497,497,355.08	266,147,928.04
持有待售资产				持有待售负债			
一年内到期的非流动资产				一年内到期的非流动负债		23,100,000.00	
其他流动资产		63,293,614.65	60,347,724.12	其他流动负债		14,381,715.63	19,033,042.27
流动资产合计		3,054,162,554.36	2,653,623,279.76	流动负债合计		1,897,722,352.04	1,347,980,089.56
				非流动负债:			
非流动资产:				长期借款			
债权投资				应付债券			
其他债权投资				其中: 优先股			
长期应收款				永续债			
长期股权投资	3	903,505,273.88	621,268,705.28	租赁负债			
其他权益工具投资				长期应付款		7,700,000.00	
其他非流动金融资产		121,923,287.40	107,000,000.00	长期应付职工薪酬			
投资性房地产				预计负债		6,129,635.12	5,626,862.62
固定资产		271,378,311.77	282,137,924.18	递延收益		3,603,609.99	
在建工程		21,261,621.71	17,736,066.52	递延所得税负债		667,478.32	598,512.98
生产性生物资产				其他非流动负债			
油气资产				非流动负债合计		18,100,723.43	6,225,375.60
使用权资产				负债合计		1,915,823,075.47	1,354,205,465.16
无形资产		79,816,362.99	76,330,755.75	股东权益:			
开发支出				股本		317,018,474.00	262,128,736.00
商誉				其他权益工具			
长期待摊费用		5,193,243.28	4,125,787.49	其中: 优先股			
递延所得税资产		11,084,856.09	9,891,041.16	永续债			
非流动资产合计		1,414,162,957.12	1,118,490,280.38	资本公积		1,507,126,469.09	1,526,068,850.72
资产总计		4,468,325,511.48	3,772,113,560.14	减: 库存股			
				其他综合收益			35,606.74
				专项储备		2,967,933.34	3,317,824.16
				盈余公积		155,012,189.63	133,051,019.55
				所有者权益合计		2,552,502,436.01	2,417,908,094.98
				负债和所有者权益总计		4,468,325,511.48	3,772,113,560.14

法定代表人:

苏达 苏达

主管会计工作的负责人:

第 8 页

殷威龙 殷威龙

会计机构负责人:

李旻 李旻



合并利润表

2023年度

会合02表

单位：人民币元

编制单位：江苏雷声电机股份有限公司

项目	注释号	本期数	上年同期数
一、营业总收入		3,076,707,472.65	2,899,943,674.28
其中：营业收入	1	3,076,707,472.65	2,899,943,674.28
利息收入			
净赚保费			
手续费及佣金收入			
二、营业总成本		2,627,490,934.81	2,429,702,954.58
其中：营业成本	1	2,159,512,461.19	2,073,518,492.58
利息支出			
手续费及佣金支出			
退保金			
赔付支出净额			
提取保险责任准备金净额			
保单红利支出			
分保费用			
税金及附加	2	23,454,930.57	18,662,401.08
销售费用	3	85,785,985.68	78,065,279.65
管理费用	4	271,777,479.06	249,009,146.42
研发费用	5	146,794,871.89	132,763,338.58
财务费用	6	-59,834,793.58	-122,315,703.73
其中：利息费用		7,045,380.62	9,333,183.87
利息收入		49,197,657.94	29,047,804.79
加：其他收益	7	34,751,083.24	27,508,386.56
投资收益（损失以“-”号填列）	8	2,802,940.84	-84,885,657.06
其中：对联营企业和合营企业的投资收益		-4,631,265.71	-2,422,713.51
以摊余成本计量的金融资产终止确认收益		-7,711,395.43	-7,679,917.32
汇兑收益（损失以“-”号填列）			
净敞口套期收益（损失以“-”号填列）			
公允价值变动收益（损失以“-”号填列）	9	7,256,180.42	-23,724,137.59
信用减值损失（损失以“-”号填列）	10	-18,557,367.07	-1,883,779.03
资产减值损失（损失以“-”号填列）	11	-41,274,936.94	-19,378,423.72
资产处置收益（损失以“-”号填列）	12	119,786.29	993,953.64
三、营业利润（亏损以“-”号填列）		434,314,224.62	368,871,062.50
加：营业外收入	13	1,347,927.83	515,226.24
减：营业外支出	14	10,660,049.29	3,981,862.32
四、利润总额（亏损总额以“-”号填列）		425,002,103.16	365,404,426.42
减：所得税费用	15	63,653,641.06	57,115,465.50
五、净利润（净亏损以“-”号填列）		361,348,462.10	308,288,960.92
（一）按经营持续性分类：			
1. 持续经营净利润（净亏损以“-”号填列）		361,348,462.10	308,288,960.92
2. 终止经营净利润（净亏损以“-”号填列）			
（二）按所有权归属分类：			
1. 归属于母公司所有者的净利润（净亏损以“-”号填列）		317,127,451.53	258,999,861.19
2. 少数股东损益（净亏损以“-”号填列）		44,221,010.57	49,289,099.73
六、其他综合收益的税后净额	16	8,231,951.14	3,064,108.89
归属于母公司所有者的其他综合收益的税后净额		8,130,035.59	2,872,763.39
（一）不能重分类进损益的其他综合收益			
1. 重新计量设定受益计划变动额			
2. 权益法下不能转损益的其他综合收益			
3. 其他权益工具投资公允价值变动			
4. 企业自身信用风险公允价值变动			
5. 其他			
（二）将重分类进损益的其他综合收益		8,130,035.59	2,872,763.39
1. 权益法下可转损益的其他综合收益			
2. 其他债权投资公允价值变动			
3. 金融资产重分类计入其他综合收益的金额			
4. 其他债权投资信用减值准备			
5. 现金流量套期储备		-35,606.74	-3,392,324.57
6. 外币财务报表折算差额		8,165,642.33	6,265,087.96
7. 其他			
归属于少数股东的其他综合收益的税后净额		101,915.55	191,345.50
七、综合收益总额		369,580,413.24	311,353,069.81
归属于母公司所有者的综合收益总额		325,257,487.12	261,872,624.58
归属于少数股东的综合收益总额		44,322,926.12	49,480,445.23
八、每股收益：			
（一）基本每股收益		1.00	0.83
（二）稀释每股收益		1.00	0.82

法定代表人

苏达

主管会计工作的负责人

殷成龙

会计机构负责人

李昀

第9页 共11页



母公司利润表

2023年度

会企02表

编制单位：江苏雷利电机股份有限公司

单位：人民币元

	注释号	本期数	上年同期数
一、营业收入	1	1,791,264,352.49	1,640,040,788.55
减：营业成本	1	1,378,248,666.23	1,338,234,586.12
税金及附加		9,598,731.33	7,816,095.13
销售费用		32,952,109.75	33,250,507.05
管理费用		127,845,258.60	124,923,870.42
研发费用	2	61,780,134.21	61,748,589.70
财务费用		-54,834,404.11	-92,074,579.53
其中：利息费用			
利息收入			
加：其他收益		7,059,790.31	11,873,121.83
投资收益（损失以“-”号填列）	3	14,989,889.81	68,820,122.03
其中：对联营企业和合营企业的投资收益		-5,707,963.26	-2,422,713.51
以摊余成本计量的金融资产终止确认收益		-2,187,007.72	-3,147,250.61
净敞口套期收益（损失以“-”号填列）			
公允价值变动收益（损失以“-”号填列）		1,349,363.36	-3,177,040.92
信用减值损失（损失以“-”号填列）		-6,288,415.35	3,033,845.71
资产减值损失（损失以“-”号填列）		-4,546,713.79	-6,403,109.10
资产处置收益（损失以“-”号填列）		137,784.57	87,942.71
二、营业利润（亏损以“-”号填列）		248,375,555.39	240,376,601.92
加：营业外收入		161,860.96	72,948.91
减：营业外支出		2,082,646.75	760,750.23
三、利润总额（亏损总额以“-”号填列）		246,454,769.60	239,688,800.60
减：所得税费用		26,843,068.82	16,208,392.84
四、净利润（净亏损以“-”号填列）		219,611,700.78	223,480,407.76
（一）持续经营净利润（净亏损以“-”号填列）		219,611,700.78	223,480,407.76
（二）终止经营净利润（净亏损以“-”号填列）			
五、其他综合收益的税后净额		-35,606.74	-1,951,293.39
（一）不能重分类进损益的其他综合收益			
1. 重新计量设定受益计划变动额			
2. 权益法下不能转损益的其他综合收益			
3. 其他权益工具投资公允价值变动			
4. 企业自身信用风险公允价值变动			
5. 其他			
（二）将重分类进损益的其他综合收益		-35,606.74	-1,951,293.39
1. 权益法下可转损益的其他综合收益			
2. 其他债权投资公允价值变动			
3. 金融资产重分类计入其他综合收益的金额			
4. 其他债权投资信用减值准备			
5. 现金流量套期储备		-35,606.74	-1,951,293.39
6. 外币财务报表折算差额			
7. 其他			
六、综合收益总额		219,576,094.04	221,529,114.37

法定代表人：

主管会计工作的负责人：

会计机构负责人：

苏达

殷威龙

李旻

第 10 页 共



合并现金流量表

2023年度

会合03表

编制单位：江苏雷利电机股份有限公司

单位：人民币元

项 目	注 释 号	本期数	上年同期数
一、经营活动产生的现金流量：			
销售商品、提供劳务收到的现金		3,044,447,638.94	3,142,725,847.09
客户存款和同业存放款项净增加额			
向中央银行借款净增加额			
向其他金融机构拆入资金净增加额			
收到原保险合同保费取得的现金			
收到再保业务现金净额			
保户储金及投资款净增加额			
收取利息、手续费及佣金的现金			
拆入资金净增加额			
回购业务资金净增加额			
代理买卖证券收到的现金净额			
收到的税费返还		88,584,942.80	96,430,488.55
收到其他与经营活动有关的现金	2(1)	67,504,818.01	64,040,804.89
经营活动现金流入小计		3,200,537,399.75	3,303,197,140.53
购买商品、接受劳务支付的现金		1,876,688,532.77	2,341,289,034.44
客户贷款及垫款净增加额			
存放中央银行和同业款项净增加额			
支付原保险合同赔付款项的现金			
拆出资金净增加额			
支付利息、手续费及佣金的现金			
支付保单红利的现金			
支付给职工以及为职工支付的现金		452,787,755.77	399,314,004.69
支付的各项税费		129,056,486.92	91,765,709.93
支付其他与经营活动有关的现金	2(2)	172,748,954.61	141,599,389.68
经营活动现金流出小计		2,631,281,730.07	2,973,968,138.74
经营活动产生的现金流量净额		569,255,669.68	329,229,001.79
二、投资活动产生的现金流量：			
收回投资收到的现金	1(1)	1,170,893,767.00	473,500,000.00
取得投资收益收到的现金		9,356,454.53	5,949,549.05
处置固定资产、无形资产和其他长期资产收回的现金净额		10,189,728.02	3,865,220.97
处置子公司及其他营业单位收到的现金净额			
收到其他与投资活动有关的现金	2(3)	177,866,350.89	46,761,215.31
投资活动现金流入小计		1,368,306,300.44	530,075,985.33
购建固定资产、无形资产和其他长期资产支付的现金	1(2)	351,837,851.39	407,189,656.12
投资支付的现金	1(3)	1,320,864,590.05	689,319,464.48
质押贷款净增加额			
取得子公司及其他营业单位支付的现金净额		53,077,834.11	47,880,000.00
支付其他与投资活动有关的现金	2(4)	596,118,605.00	159,060,677.98
投资活动现金流出小计		2,321,898,880.55	1,303,449,798.58
投资活动产生的现金流量净额		-953,592,580.11	-773,373,813.25
三、筹资活动产生的现金流量：			
吸收投资收到的现金		433,998,114.88	136,457,412.52
其中：子公司吸收少数股东投资收到的现金		433,998,114.88	136,457,412.52
取得借款收到的现金		400,000,000.00	490,000,000.00
收到其他与筹资活动有关的现金	2(5)		513,000.00
筹资活动现金流入小计		833,998,114.88	626,970,412.52
偿还债务支付的现金		540,000,000.00	222,900,000.00
分配股利、利润或偿付利息支付的现金		161,152,314.51	151,435,478.89
其中：子公司支付给少数股东的股利、利润		34,439,939.00	23,888,625.10
支付其他与筹资活动有关的现金	2(6)	53,169,099.11	12,124,957.26
筹资活动现金流出小计		754,321,413.62	386,460,436.15
筹资活动产生的现金流量净额		79,676,701.26	240,509,976.37
四、汇率变动对现金及现金等价物的影响		-28,340,103.70	583,158.19
五、现金及现金等价物净增加额		-333,000,312.87	-203,051,676.90
加：期初现金及现金等价物余额		1,108,737,438.84	1,311,789,115.74
六、期末现金及现金等价物余额		775,737,125.97	1,108,737,438.84

法定代表人：苏达

主管会计工作的负责人：殷成龙

会计机构负责人：李旻



母公司现金流量表

2023年度

会企03表

编制单位：江苏雷迪电机股份有限公司

单位：人民币元

项目	本期数	上年同期数
一、经营活动产生的现金流量：		
销售商品、提供劳务收到的现金	1,519,396,779.77	1,860,741,312.97
收到的税费返还	34,474,175.32	47,540,886.38
收到其他与经营活动有关的现金	33,157,887.26	34,635,628.73
经营活动现金流入小计	1,587,028,842.35	1,942,917,828.08
购买商品、接受劳务支付的现金	1,231,292,588.99	1,494,080,568.35
支付给职工以及为职工支付的现金	163,414,110.18	164,828,380.67
支付的各项税费	32,184,537.44	30,909,661.37
支付其他与经营活动有关的现金	73,958,111.09	65,544,174.15
经营活动现金流出小计	1,500,849,347.70	1,755,362,784.54
经营活动产生的现金流量净额	86,179,494.65	187,555,043.54
二、投资活动产生的现金流量：		
收回投资收到的现金	450,886,767.00	413,494,480.00
取得投资收益收到的现金	94,587,627.27	84,369,131.59
处置固定资产、无形资产和其他长期资产收回的现金净额	16,368,496.46	9,762,413.85
处置子公司及其他营业单位收到的现金净额		
收到其他与投资活动有关的现金	209,277,851.93	7,181,486.95
投资活动现金流入小计	771,120,742.67	514,807,512.39
购建固定资产、无形资产和其他长期资产支付的现金	58,890,285.34	64,285,725.88
投资支付的现金	623,629,900.00	579,044,100.00
取得子公司及其他营业单位支付的现金净额	46,200,000.00	21,000,000.00
支付其他与投资活动有关的现金	426,467,351.55	416,010,833.52
投资活动现金流出小计	1,155,187,536.89	1,080,340,659.40
投资活动产生的现金流量净额	-384,066,794.22	-565,533,147.01
三、筹资活动产生的现金流量：		
吸收投资收到的现金	18,233,534.88	26,174,503.12
取得借款收到的现金	50,000,000.00	20,000,000.00
收到其他与筹资活动有关的现金	279,589,170.78	289,529,457.30
筹资活动现金流入小计	347,822,705.66	335,703,960.42
偿还债务支付的现金	70,000,000.00	100,000.00
分配股利、利润或偿付利息支付的现金	122,464,696.32	120,610,998.64
支付其他与筹资活动有关的现金	48,905,276.58	11,151,313.98
筹资活动现金流出小计	241,369,972.90	131,862,312.62
筹资活动产生的现金流量净额	106,452,732.76	203,841,647.80
四、汇率变动对现金及现金等价物的影响	-4,025,065.94	3,826,252.88
五、现金及现金等价物净增加额	-195,459,632.75	-170,310,202.79
加：期初现金及现金等价物余额	779,336,887.35	949,647,090.14
六、期末现金及现金等价物余额	583,877,254.60	779,336,887.35

法定代表人：苏达

主管会计工作的负责人：殷成龙

会计机构负责人：李响

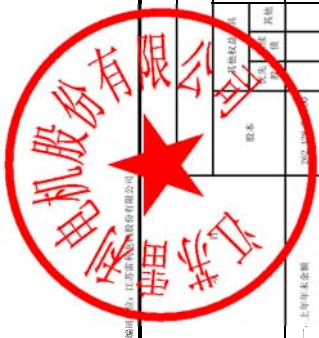




合并所有者权益变动表

单位：人民币元

Table with columns for '本期数' (Current Period) and '上年同期数' (Same Period Last Year), and rows for various equity components like '股本', '资本公积', '盈余公积', etc.



李物 李物

苏达 苏达



母公司所有者权益变动表

2023年度

会计报表

单位：人民币元

编制单位：江苏苏达机电股份有限公司	本期数											上年同期数										
	股本	资本公积	减：库存股	其他综合收益	专项储备	盈余公积	未分配利润	所有者权益合计	股本	其他权益工具	资本公积	减：库存股	其他综合收益	专项储备	盈余公积	未分配利润	所有者权益合计					
																		优先股	永续债			
一、上年年末余额	262,128,736.00	1,526,068,850.72		3,317,824.16		133,051,019.55	483,306,057.81	2,417,872,488.24	259,326,328.00		1,464,800,729.78		1,986,900.13	3,151,240.70	110,702,978.77	408,870,538.43	2,248,838,715.81					
二、本年年初余额	262,128,736.00	1,526,068,850.72		3,317,824.16		133,051,019.55	483,306,057.81	2,417,872,488.24	259,326,328.00		1,464,800,729.78		1,986,900.13	3,151,240.70	110,702,978.77	408,870,538.43	2,248,838,715.81					
三、本期增减变动金额(减少以“-”号填列)	54,889,738.00	-18,942,381.63		-949,890.82		21,961,170.08	77,071,312.14	134,629,947.77	2,802,008.00		61,268,120.94		-1,951,293.39	166,583.46	22,348,040.78	84,435,519.38	169,089,379.17					
(一) 综合收益总额							219,611,700.78	219,611,700.78								223,480,407.76	223,480,407.76					
(二) 所有者投入和减少资本	2,463,991.00	34,307,985.35					38,771,976.35	38,771,976.35	2,802,008.00		61,268,120.94						64,070,528.94					
1. 所有者投入的普通股	2,463,991.00	15,769,543.88					18,233,534.88	18,233,534.88	2,802,008.00		23,372,095.12						26,174,503.12					
2. 其他权益工具持有者投入资本																						
3. 股份支付计入所有者权益的金额		18,538,441.47					18,538,441.47	18,538,441.47			37,896,025.82						37,896,025.82					
4. 其他																						
(三) 利润分配						21,961,170.08	-142,540,388.64	-120,579,218.56							22,348,040.78	-139,044,888.38	-116,696,847.60					
1. 提取盈余公积						21,961,170.08	-21,961,170.08								22,348,040.78	-22,348,040.78						
2. 对股东的分配							-120,579,218.56	-120,579,218.56								-116,696,847.60	-116,696,847.60					
3. 其他																						
(四) 所有者权益内部结转	52,425,747.00	-52,425,747.00																				
1. 资本公积转增股本	52,425,747.00	-52,425,747.00																				
2. 盈余公积转增股本																						
3. 盈余公积弥补亏损																						
4. 设定受益计划变动额结转留存收益																						
5. 其他综合收益结转留存收益																						
6. 其他																						
(五) 专项储备				-949,890.82				-949,890.82						166,583.46			166,583.46					
1. 本期提取				4,251,250.92				4,251,250.92						3,935,830.27			3,935,830.27					
2. 本期使用				-4,801,141.74				-4,801,141.74						-3,789,246.81			-3,789,246.81					
(六) 其他		-824,619.98						-824,619.98									-1,951,293.39					
四、本期末余额	317,018,474.00	1,507,126,469.09		2,867,933.34		155,012,189.63	570,377,369.95	2,552,492,436.01	259,128,336.00		1,526,068,850.72		35,606.74	3,317,824.16	143,041,019.55	493,306,057.81	2,417,908,094.98					

法定代表人：苏达 主管会计工作的负责人：李勇 会计机构负责人：李勇

江苏雷利电机股份有限公司

财务报表附注

2023 年度

金额单位：人民币元

一、公司基本情况

江苏雷利电机股份有限公司（以下简称公司或本公司）系常州乐士雷利电机有限公司整体变更设立，于 2015 年 6 月 24 日在常州市市场监督管理局登记注册，总部位于江苏省常州市。公司现持有统一社会信用代码为 913204007876980429 的营业执照，注册资本 317,018,474.00 元人民币，股份总数 317,018,474 股（每股面值 1 元）。其中，有限售条件的流通股份：A 股 158,634 股；无限售条件的流通股份：A 股 316,859,840 股。公司股票已于 2017 年 6 月 2 日在深圳证券交易所挂牌交易。

本公司属电气机械和器材制造业。主要经营活动为家用电器微特电机及智能化组件的研发、生产和销售。

本财务报表业经公司 2024 年 4 月 22 日第三届第二十二次董事会批准对外报出。

二、财务报表的编制基础

（一）编制基础

本公司财务报表以持续经营为编制基础。

（二）持续经营能力评价

本公司不存在导致对报告期末起 12 个月内的持续经营能力产生重大疑虑的事项或情况。

三、重要会计政策及会计估计

重要提示：本公司根据实际生产经营特点针对金融工具减值、存货、固定资产折旧、在建工程、无形资产、收入确认等交易或事项制定了具体会计政策和会计估计。

（一）遵循企业会计准则的声明

本公司所编制的财务报表符合企业会计准则的要求，真实、完整地反映了公司的财务状



况、经营成果和现金流量等有关信息。

(二) 会计期间

会计年度自公历 1 月 1 日起至 12 月 31 日止。

(三) 营业周期

公司经营业务的营业周期较短，以 12 个月作为资产和负债的流动性划分标准。

(四) 记账本位币

本公司及境内子公司采用人民币为记账本位币，乐士雷利贸易有限公司（以下简称乐士贸易）、星空发展有限公司（以下简称星空发展）、美国雷利电机有限公司（以下简称美国雷利）、美国鼎智机电有限责任公司（以下简称美国鼎智）、越南雷利电机有限责任公司（以下简称越南雷利）、荣成发展有限公司（以下简称荣成发展）、韩国鼎智机电有限责任公司（以下简称韩国鼎智）等境外子公司从事境外经营，选择其经营所处的主要经济环境中的货币为记账本位币。

(五) 重要性标准确定方法和选择依据

公司编制和披露财务报表遵循重要性原则，本财务报表附注中披露事项涉及重要性标准判断的事项及其重要性标准确定方法和选择依据如下：

涉及重要性标准判断的披露事项	该事项在本财务报表附注中的披露位置	重要性标准确定方法和选择依据
重要的单项计提坏账准备的应收账款	---	公司将单项计提应收账款金额超过 100 万的应收账款认定为重要应收账款。
重要的应收账款坏账准备收回或转回	---	公司将单项应收账款收回或转回金额超过资产总额 0.3%的应收账款收回或转回认定为重要应收账款收回或转回。
重要的核销应收账款	五（一）4（4）	公司将单项应收账款核销金额超过资产总额 0.3%的应收账款核销认定为重要应收账款核。
重要的单项计提坏账准备的其他应收款	---	公司将单项其他应收款金额超过资产总额 0.3%的其他应收款认定为重要其他应收款。
重要的其他应收款坏账准备收回或转回	---	公司将单项其他应收款收回或转回金额超过资产总额 0.3%的其他应收款收回或转回认定为重要其他应收款收回或转回。
重要的核销其他应收款	---	公司将单项其他应收款核销金额超过资产总额 0.3%的其他应收款核销认定为重要其他应收款核销。



重要的账龄超过 1 年的预付 款项	---	公司将单项预付款项金额超过资产总额 0.3%的预付款项认定为重要预付款项。
重要的在建工程项目	五（一）12（2）	公司将单项在建工程项目金额超过资产总额 0.5%的在建工程项目认定为重要在建工程项目。
重要的账龄超过 1 年的应付 账款	---	公司将单项应付账款金额超过资产总额 0.3%的应付账款认定为重要应付账款。
重要的账龄超过 1 年的其他 应付款	---	公司将单项其他应付款金额超过资产总额 0.3%的其他应付款认定为重要其他应付款。
重要的账龄超过 1 年或逾期的 预收款项	---	公司将单项预收款项金额超过资产总额 0.3%的预收款项认定为重要预收款项。
重要的账龄超过 1 年的合同 负债	五（一）24（2）	公司将单项合同负债金额超过资产总额 0.3%的合同负债认定为重要合同负债。
重要的预计负债	---	公司将单项预计负债金额超过资产总额 0.3%的预计负债认定为重要项预计负债。
重要的投资活动现金流量	五（三）1	公司将现金流量金额超过资产总额 5%的投资活动认定为重要投资活动。
重要的境外经营实体	---	公司将资产总额/收入总额/利润总额超过集团总资产/总收入/利润总额的 15%的境外经营实体确定为境外经营实体。
重要的非全资子公司	七（四）2	公司将资产总额/收入总额/利润总额超过集团总资产/总收入/利润总额的 15%的子公司确定为重要非全资子公司。
重要的联营企业	七（五）1	公司将资产总额/收入总额/利润总额超过集团总资产/总收入/利润总额的 15%的子公司确定为重要的联营企业。
重要的或有事项	---	公司将单项或有事项金额超过资产总额 0.3%的或有事项认定为重要或有事项。
重要的资产负债表日后事项	---	公司将单项资产负债表日后事项影响金额超过资产总额 0.3%的预计负债认定为重要预计负债。

（六）同一控制下和非同一控制下企业合并的会计处理方法

1. 同一控制下企业合并的会计处理方法

公司在企业合并中取得的资产和负债，按照合并日被合并方在最终控制方合并财务报表中的账面价值计量。公司按照被合并方所有者权益在最终控制方合并财务报表中的账面价值份额与支付的合并对价账面价值或发行股份面值总额的差额，调整资本公积；资本公积不足冲减的，调整留存收益。

2. 非同一控制下企业合并的会计处理方法

公司在购买日对合并成本大于合并中取得的被购买方可辨认净资产公允价值份额的差



额，确认为商誉；如果合并成本小于合并中取得的被购买方可辨认净资产公允价值份额，首先对取得的被购买方各项可辨认资产、负债及或有负债的公允价值以及合并成本的计量进行复核，经复核后合并成本仍小于合并中取得的被购买方可辨认净资产公允价值份额的，其差额计入当期损益。

（七）控制的判断标准和合并财务报表的编制方法

1. 控制的判断

拥有对被投资方的权力，通过参与被投资方的相关活动而享有可变回报，并且有能力运用对被投资方的权力影响其可变回报金额的，认定为控制。

2. 合并财务报表的编制方法

母公司将其控制的所有子公司纳入合并财务报表的合并范围。合并财务报表以母公司及其子公司的财务报表为基础，根据其他有关资料，由母公司按照《企业会计准则第 33 号——合并财务报表》编制。

（八）合营安排分类及共同经营会计处理方法

1. 合营安排分为共同经营和合营企业。

2. 当公司为共同经营的合营方时，确认与共同经营中利益份额相关的下列项目：

- （1）确认单独所持有的资产，以及按持有份额确认共同持有的资产；
- （2）确认单独所承担的负债，以及按持有份额确认共同承担的负债；
- （3）确认出售公司享有的共同经营产出份额所产生的收入；
- （4）按公司持有份额确认共同经营因出售资产所产生的收入；
- （5）确认单独所发生的费用，以及按公司持有份额确认共同经营发生的费用。

（九）现金及现金等价物的确定标准

列示于现金流量表中的现金是指库存现金以及可以随时用于支付的存款。现金等价物是指企业持有的期限短、流动性强、易于转换为已知金额现金、价值变动风险很小的投资。

（十）外币业务和外币报表折算

1. 外币业务折算

外币交易在初始确认时，采用交易发生日即期汇率的近似汇率折算为人民币金额。资产负债表日，外币货币性项目采用资产负债表日即期汇率折算，因汇率不同而产生的汇兑差额，除与购建符合资本化条件资产有关的外币专门借款本金及利息的汇兑差额外，计入当期损益；以历史成本计量的外币非货币性项目仍采用交易发生日即期汇率的近似汇率折算，不改变其人民币金额；以公允价值计量的外币非货币性项目，采用公允价值确定日的即期汇率折算，



差额计入当期损益或其他综合收益。

2. 外币财务报表折算

资产负债表中的资产和负债项目，采用资产负债表日的即期汇率折算；所有者权益项目除“未分配利润”项目外，其他项目采用交易发生日的即期汇率折算；利润表中的收入和费用项目，采用交易发生日即期汇率的近似汇率折算。按照上述折算产生的外币财务报表折算差额，计入其他综合收益。

(十一) 金融工具

1. 金融资产和金融负债的分类

金融资产在初始确认时划分为以下三类：(1) 以摊余成本计量的金融资产；(2) 以公允价值计量且其变动计入其他综合收益的金融资产；(3) 以公允价值计量且其变动计入当期损益的金融资产。

金融负债在初始确认时划分为以下四类：(1) 以公允价值计量且其变动计入当期损益的金融负债；(2) 金融资产转移不符合终止确认条件或继续涉入被转移金融资产所形成的金融负债；(3) 不属于上述(1)或(2)的财务担保合同，以及不属于上述(1)并以低于市场利率贷款的贷款承诺；(4) 以摊余成本计量的金融负债。

2. 金融资产和金融负债的确认依据、计量方法和终止确认条件

(1) 金融资产和金融负债的确认依据和初始计量方法

公司成为金融工具合同的一方时，确认一项金融资产或金融负债。初始确认金融资产或金融负债时，按照公允价值计量；对于以公允价值计量且其变动计入当期损益的金融资产和金融负债，相关交易费用直接计入当期损益；对于其他类别的金融资产或金融负债，相关交易费用计入初始确认金额。但是，公司初始确认的应收账款未包含重大融资成分或公司不考虑未超过一年的合同中的融资成分的，按照《企业会计准则第14号——收入》所定义的交易价格进行初始计量。

(2) 金融资产的后续计量方法

1) 以摊余成本计量的金融资产

采用实际利率法，按照摊余成本进行后续计量。以摊余成本计量且不属于任何套期关系的一部分的金融资产所产生的利得或损失，在终止确认、重分类、按照实际利率法摊销或确认减值时，计入当期损益。

2) 以公允价值计量且其变动计入其他综合收益的债务工具投资

采用公允价值进行后续计量。采用实际利率法计算的利息、减值损失或利得及汇兑损益



计入当期损益，其他利得或损失计入其他综合收益。终止确认时，将之前计入其他综合收益的累计利得或损失从其他综合收益中转出，计入当期损益。

3) 以公允价值计量且其变动计入其他综合收益的权益工具投资

采用公允价值进行后续计量。获得的股利（属于投资成本收回部分的除外）计入当期损益，其他利得或损失计入其他综合收益。终止确认时，将之前计入其他综合收益的累计利得或损失从其他综合收益中转出，计入留存收益。

4) 以公允价值计量且其变动计入当期损益的金融资产

采用公允价值进行后续计量，产生的利得或损失（包括利息和股利收入）计入当期损益，除非该金融资产属于套期关系的一部分。

(3) 金融负债的后续计量方法

1) 以公允价值计量且其变动计入当期损益的金融负债

此类金融负债包括交易性金融负债（含属于金融负债的衍生工具）和指定为以公允价值计量且其变动计入当期损益的金融负债。对于此类金融负债以公允价值进行后续计量。因公司自身信用风险变动引起的指定为以公允价值计量且其变动计入当期损益的金融负债的公允价值变动金额计入其他综合收益，除非该处理会造成或扩大损益中的会计错配。此类金融负债产生的其他利得或损失（包括利息费用、除因公司自身信用风险变动引起的公允价值变动）计入当期损益，除非该金融负债属于套期关系的一部分。终止确认时，将之前计入其他综合收益的累计利得或损失从其他综合收益中转出，计入留存收益。

2) 金融资产转移不符合终止确认条件或继续涉入被转移金融资产所形成的金融负债

按照《企业会计准则第 23 号——金融资产转移》相关规定进行计量。

3) 不属于上述 1) 或 2) 的财务担保合同，以及不属于上述 1) 并以低于市场利率贷款的贷款承诺

在初始确认后按照下列两项金额之中的较高者进行后续计量：① 按照金融工具的减值规定确定的损失准备金额；② 初始确认金额扣除按照《企业会计准则第 14 号——收入》相关规定所确定的累计摊销额后的余额。

4) 以摊余成本计量的金融负债

采用实际利率法以摊余成本计量。以摊余成本计量且不属于任何套期关系的一部分的金融负债所产生的利得或损失，在终止确认、按照实际利率法摊销时计入当期损益。

(4) 金融资产和金融负债的终止确认

1) 当满足下列条件之一时，终止确认金融资产：



① 收取金融资产现金流量的合同权利已终止；

② 金融资产已转移，且该转移满足《企业会计准则第23号——金融资产转移》关于金融资产终止确认的规定。

2) 当金融负债（或其一部分）的现时义务已经解除时，相应终止确认该金融负债（或该部分金融负债）。

3. 金融资产转移的确认依据和计量方法

公司转移了金融资产所有权上几乎所有的风险和报酬的，终止确认该金融资产，并将转移中产生或保留的权利和义务单独确认为资产或负债；保留了金融资产所有权上几乎所有的风险和报酬的，继续确认所转移的金融资产。公司既没有转移也没有保留金融资产所有权上几乎所有的风险和报酬的，分别下列情况处理：（1）未保留对该金融资产控制的，终止确认该金融资产，并将转移中产生或保留的权利和义务单独确认为资产或负债；（2）保留了对该金融资产控制的，按照继续涉入所转移金融资产的程度确认有关金融资产，并相应确认有关负债。

金融资产整体转移满足终止确认条件的，将下列两项金额的差额计入当期损益：（1）所转移金融资产在终止确认日的账面价值；（2）因转移金融资产而收到的对价，与原直接计入其他综合收益的公允价值变动累计额中对应终止确认部分的金额（涉及转移的金融资产为以公允价值计量且其变动计入其他综合收益的债务工具投资）之和。转移了金融资产的一部分，且该被转移部分整体满足终止确认条件的，将转移前金融资产整体的账面价值，在终止确认部分和继续确认部分之间，按照转移日各自的相对公允价值进行分摊，并将下列两项金额的差额计入当期损益：（1）终止确认部分的账面价值；（2）终止确认部分的对价，与原直接计入其他综合收益的公允价值变动累计额中对应终止确认部分的金额（涉及转移的金融资产为以公允价值计量且其变动计入其他综合收益的债务工具投资）之和。

4. 金融资产和金融负债的公允价值确定方法

公司采用在当前情况下适用并且有足够可利用数据和其他信息支持的估值技术确定相关金融资产和金融负债的公允价值。公司将估值技术使用的输入值分以下层级，并依次使用：

（1）第一层次输入值是在计量日能够取得的相同资产或负债在活跃市场上未经调整的报价；

（2）第二层次输入值是除第一层次输入值外相关资产或负债直接或间接可观察的输入值，包括：活跃市场中类似资产或负债的报价；非活跃市场中相同或类似资产或负债的报价；除报价以外的其他可观察输入值，如在正常报价间隔期间可观察的利率和收益率曲线等；市



场验证的输入值等；

(3) 第三层次输入值是相关资产或负债的不可观察输入值，包括不能直接观察或无法由可观察市场数据验证的利率、股票波动率、企业合并中承担的弃置义务的未来现金流量、使用自身数据作出的财务预测等。

5. 金融工具减值

公司以预期信用损失为基础，对以摊余成本计量的金融资产、以公允价值计量且其变动计入其他综合收益的债务工具投资、合同资产、租赁应收款、分类为以公允价值计量且其变动计入当期损益的金融负债以外的贷款承诺、不属于以公允价值计量且其变动计入当期损益的金融负债或不属于金融资产转移不符合终止确认条件或继续涉入被转移金融资产所形成的金融负债的财务担保合同进行减值处理并确认损失准备。

预期信用损失，是指以发生违约的风险为权重的金融工具信用损失的加权平均值。信用损失，是指公司按照原实际利率折现的、根据合同应收的所有合同现金流量与预期收取的所有现金流量之间的差额，即全部现金短缺的现值。其中，对于公司购买或源生的已发生信用减值的金融资产，按照该金融资产经信用调整的实际利率折现。

对于购买或源生的已发生信用减值的金融资产，公司在资产负债表日仅将自初始确认后整个存续期内预期信用损失的累计变动确认为损失准备。

对于租赁应收款、由《企业会计准则第14号——收入》规范的交易形成的应收款项及合同资产，公司运用简化计量方法，按照相当于整个存续期内的预期信用损失金额计量损失准备。

除上述计量方法以外的金融资产，公司在每个资产负债表日评估其信用风险自初始确认后是否已经显著增加。如果信用风险自初始确认后已显著增加，公司按照整个存续期内预期信用损失的金额计量损失准备；如果信用风险自初始确认后未显著增加，公司按照该金融工具未来12个月内预期信用损失的金额计量损失准备。

公司利用可获得的合理且有依据的信息，包括前瞻性信息，通过比较金融工具在资产负债表日发生违约的风险与在初始确认日发生违约的风险，以确定金融工具的信用风险自初始确认后是否已显著增加。

于资产负债表日，若公司判断金融工具只具有较低的信用风险，则假定该金融工具的信用风险自初始确认后并未显著增加。

公司以单项金融工具或金融工具组合为基础评估预期信用风险和计量预期信用损失。当以金融工具组合为基础时，公司以共同风险特征为依据，将金融工具划分为不同组合。



公司在每个资产负债表日重新计量预期信用损失，由此形成的损失准备的增加或转回金额，作为减值损失或利得计入当期损益。对于以摊余成本计量的金融资产，损失准备抵减该金融资产在资产负债表中列示的账面价值；对于以公允价值计量且其变动计入其他综合收益的债权投资，公司在其他综合收益中确认其损失准备，不抵减该金融资产的账面价值。

6. 金融资产和金融负债的抵销

金融资产和金融负债在资产负债表内分别列示，不相互抵销。但同时满足下列条件的，公司以相互抵销后的净额在资产负债表内列示：(1) 公司具有抵销已确认金额的法定权利，且该种法定权利是当前可执行的；(2) 公司计划以净额结算，或同时变现该金融资产和清偿该金融负债。

不满足终止确认条件的金融资产转移，公司不对已转移的金融资产和相关负债进行抵销。

(十二) 应收款项和合同资产预期信用损失的确认标准和计提方法

1. 按信用风险特征组合计提预期信用损失的应收款项和合同资产

组合类别	确定组合的依据	计量预期信用损失的方法
应收银行承兑汇票	票据类型	参考历史信用损失经验，结合当前状况以及对未来经济状况的预测，通过违约风险敞口和整个存续期预期信用损失率，计算预期信用损失
应收商业承兑汇票		
应收账款——账龄组合	账龄	参考历史信用损失经验，结合当前状况以及对未来经济状况的预测，编制应收账款账龄与预期信用损失率对照表，计算预期信用损失
应收账款——合并范围内关联方组合	合并范围内关联方	参考历史信用损失经验，结合当前状况以及对未来经济状况的预测，通过违约风险敞口和整个存续期预期信用损失率，计算预期信用损失
其他应收款——合并范围内关联方组合	合并范围内关联方	参考历史信用损失经验，结合当前状况以及对未来经济状况的预测，通过违约风险敞口和整个存续期预期信用损失率，计算预期信用损失
其他应收款——账龄组合	账龄	参考历史信用损失经验，结合当前状况以及对未来经济状况的预测，编制其他应收款账龄与预期信用损失率对照表，计算预期信用损失

2. 账龄组合的账龄与预期信用损失率对照表

账龄	应收账款预期信用损失率(%)	其他应收款预期信用损失率(%)



账 龄	应收账款预期 信用损失率 (%)	其他应收款 预期信用损失率 (%)
1 年以内 (含, 下同)	5.00	5.00
1-2 年	10.00	10.00
2-3 年	20.00	20.00
3-4 年	30.00	30.00
4-5 年	50.00	50.00
5 年以上	100.00	100.00

应收账款和其他应收款的账龄自款项实际发生的月份按照先进先出法计算。

3. 按单项计提预期信用损失的应收款项和合同资产的认定标准

对信用风险与组合信用风险显著不同的应收款项和合同资产,公司按单项计提预期信用损失。

(十三) 存货

1. 存货的分类

存货包括在日常活动中持有以备出售的产成品或商品、处在生产过程中的在产品、在生产过程或提供劳务过程中耗用的材料和物料等。

2. 发出存货的计价方法

发出存货采用月末一次加权平均法。

3. 存货的盘存制度

存货的盘存制度为永续盘存制。

4. 低值易耗品和包装物的摊销方法

(1) 低值易耗品

按照一次转销法进行摊销。

(2) 包装物

按照一次转销法进行摊销。

(3) 周转材料

按照使用次数进行摊销。

5. 存货跌价准备

(1) 存货跌价准备的确认标准和计提方法

资产负债表日,存货采用成本与可变现净值孰低计量,按照成本高于可变现净值的差额



计提存货跌价准备。直接用于出售的存货，在正常生产经营过程中以该存货的估计售价减去估计的销售费用和相关税费后的金额确定其可变现净值；需要经过加工的存货，在正常生产经营过程中以所生产的产成品的估计售价减去至完工时估计将要发生的成本、估计的销售费用和相关税费后的金额确定其可变现净值；资产负债表日，同一项存货中一部分有合同价格约定、其他部分不存在合同价格的，分别确定其可变现净值，并与其对应的成本进行比较，分别确定存货跌价准备的计提或转回的金额。

（十四）长期股权投资

1. 共同控制、重大影响的判断

按照相关约定对某项安排存在共有的控制，并且该安排的相关活动必须经过分享控制权的参与方一致同意后才能决策，认定为共同控制。对被投资单位的财务和经营政策有参与决策的权力，但并不能够控制或者与其他方一起共同控制这些政策的制定，认定为重大影响。

2. 投资成本的确定

（1）同一控制下的企业合并形成的，合并方以支付现金、转让非现金资产、承担债务或发行权益性证券作为合并对价的，在合并日按照取得被合并方所有者权益在最终控制方合并财务报表中的账面价值的份额作为其初始投资成本。长期股权投资初始投资成本与支付的合并对价的账面价值或发行股份的面值总额之间的差额调整资本公积；资本公积不足冲减的，调整留存收益。

公司通过多次交易分步实现同一控制下企业合并形成的长期股权投资，判断是否属于“一揽子交易”。属于“一揽子交易”的，把各项交易作为一项取得控制权的交易进行会计处理。不属于“一揽子交易”的，在合并日，根据合并后应享有被合并方净资产在最终控制方合并财务报表中的账面价值的份额确定初始投资成本。合并日长期股权投资的初始投资成本，与达到合并前的长期股权投资账面价值加上合并日进一步取得股份新支付对价的账面价值之和的差额，调整资本公积；资本公积不足冲减的，调整留存收益。

（2）非同一控制下的企业合并形成的，在购买日按照支付的合并对价的公允价值作为其初始投资成本。

公司通过多次交易分步实现非同一控制下企业合并形成的长期股权投资，区分个别财务报表和合并财务报表进行相关会计处理：

1) 在个别财务报表中，按照原持有的股权投资的账面价值加上新增投资成本之和，作为改按成本法核算的初始投资成本。



2) 在合并财务报表中, 判断是否属于“一揽子交易”。属于“一揽子交易”的, 把各项交易作为一项取得控制权的交易进行会计处理。不属于“一揽子交易”的, 对于购买日之前持有的被购买方的股权, 按照该股权在购买日的公允价值进行重新计量, 公允价值与其账面价值的差额计入当期投资收益; 购买日之前持有的被购买方的股权涉及权益法核算下的其他综合收益等的, 与其相关的其他综合收益等转为购买日所属当期收益。但由于被投资方重新计量设定受益计划净负债或净资产变动而产生的其他综合收益除外。

(3) 除企业合并形成以外的: 以支付现金取得的, 按照实际支付的购买价款作为其初始投资成本; 以发行权益性证券取得的, 按照发行权益性证券的公允价值作为其初始投资成本; 以债务重组方式取得的, 按《企业会计准则第 12 号——债务重组》确定其初始投资成本; 以非货币性资产交换取得的, 按《企业会计准则第 7 号——非货币性资产交换》确定其初始投资成本。

3. 后续计量及损益确认方法

对被投资单位实施控制的长期股权投资采用成本法核算; 对联营企业和合营企业的长期股权投资, 采用权益法核算。

4. 通过多次交易分步处置对子公司投资至丧失控制权的处理方法

(1) 是否属于“一揽子交易”的判断原则

通过多次交易分步处置对子公司股权投资直至丧失控制权的, 公司结合分步交易的各个步骤的交易协议条款、分别取得的处置对价、出售股权的对象、处置方式、处置时点等信息来判断分步交易是否属于“一揽子交易”。各项交易的条款、条件以及经济影响符合以下一种或多种情况, 通常表明多次交易事项属于“一揽子交易”:

- 1) 这些交易是同时或者在考虑了彼此影响的情况下订立的;
- 2) 这些交易整体才能达成一项完整的商业结果;
- 3) 一项交易的发生取决于其他至少一项交易的发生;
- 4) 一项交易单独看是不经济的, 但是和其他交易一并考虑时是经济的。

(2) 不属于“一揽子交易”的会计处理

1) 个别财务报表

对处置的股权, 其账面价值与实际取得价款之间的差额, 计入当期损益。对于剩余股权, 对被投资单位仍具有重大影响或者与其他方一起实施共同控制的, 转为权益法核算; 不能再对被投资单位实施控制、共同控制或重大影响的, 按照《企业会计准则第 22 号——金融工具确认和计量》的相关规定进行核算。



2) 合并财务报表

在丧失控制权之前,处置价款与处置长期股权投资相对应享有子公司自购买日或合并日开始持续计算的净资产份额之间的差额,调整资本公积(资本溢价),资本溢价不足冲减的,冲减留存收益。

丧失对原子公司控制权时,对于剩余股权,按照其在丧失控制权日的公允价值进行重新计量。处置股权取得的对价与剩余股权公允价值之和,减去按原持股比例计算应享有原子公司自购买日或合并日开始持续计算的净资产的份额之间的差额,计入丧失控制权当期的投资收益,同时冲减商誉。与原有子公司股权投资相关的其他综合收益等,应当在丧失控制权时转为当期投资收益。

(3) 属于“一揽子交易”的会计处理

1) 个别财务报表

将各项交易作为一项处置子公司并丧失控制权的交易进行会计处理。但是,在丧失控制权之前每一次处置价款与处置投资对应的长期股权投资账面价值之间的差额,在个别财务报表中确认为其他综合收益,在丧失控制权时一并转入丧失控制权当期的损益。

2) 合并财务报表

将各项交易作为一项处置子公司并丧失控制权的交易进行会计处理。但是,在丧失控制权之前每一次处置价款与处置投资对应的享有该子公司净资产份额的差额,在合并财务报表中确认为其他综合收益,在丧失控制权时一并转入丧失控制权当期的损益。

(十五) 固定资产

1. 固定资产确认条件

固定资产是指为生产商品、提供劳务、出租或经营管理而持有的,使用年限超过一个会计年度的有形资产。固定资产在同时满足经济利益很可能流入、成本能够可靠计量时予以确认。

2. 各类固定资产的折旧方法

类别	折旧方法	折旧年限(年)	残值率(%)	年折旧率(%)
房屋及建筑物	年限平均法	20	5.00	4.75
机器设备	年限平均法	10	5.00	9.50
运输工具	年限平均法	4	5.00	23.75
电子设备	年限平均法	3	5.00	31.67



类别	折旧方法	折旧年限(年)	残值率(%)	年折旧率(%)
其他设备	年限平均法	5	5.00	19.00

(十六) 在建工程

1. 在建工程同时满足经济利益很可能流入、成本能够可靠计量则予以确认。在建工程按建造该项资产达到预定可使用状态前所发生的实际成本计量。

2. 在建工程达到预定可使用状态时，按工程实际成本转入固定资产。已达到预定可使用状态但尚未办理竣工决算的，先按估计价值转入固定资产，待办理竣工决算后再按实际成本调整原暂估价值，但不再调整原已计提的折旧。

类别	在建工程结转为固定资产的标准和时点
房屋及建筑物	验收后达到设计要求或合同规定的标准
机器设备	安装调试后验收且达到设计要求或合同规定的标准

(十七) 借款费用

1. 借款费用资本化的确认原则

公司发生的借款费用，可直接归属于符合资本化条件的资产的购建或者生产的，予以资本化，计入相关资产成本；其他借款费用，在发生时确认为费用，计入当期损益。

2. 借款费用资本化期间

(1) 当借款费用同时满足下列条件时，开始资本化：1) 资产支出已经发生；2) 借款费用已经发生；3) 为使资产达到预定可使用或可销售状态所必要的购建或者生产活动已经开始。

(2) 若符合资本化条件的资产在购建或者生产过程中发生非正常中断，并且中断时间连续超过3个月，暂停借款费用的资本化；中断期间发生的借款费用确认为当期费用，直至资产的购建或者生产活动重新开始。

(3) 当所购建或者生产符合资本化条件的资产达到预定可使用或可销售状态时，借款费用停止资本化。

3. 借款费用资本化率以及资本化金额

为购建或者生产符合资本化条件的资产而借入专门借款的，以专门借款当期实际发生的利息费用（包括按照实际利率法确定的折价或溢价的摊销），减去将尚未动用的借款资金存入银行取得的利息收入或进行暂时性投资取得的投资收益后的金额，确定应予资本化的利息金额；为购建或者生产符合资本化条件的资产占用了一般借款的，根据累计资产支出超过专门借款的资产支出加权平均数乘以占用一般借款的资本化率，计算确定一般借款应予资本化



的利息金额。

(十八) 无形资产

1. 无形资产包括土地使用权、软件、商标及专利权，按成本进行初始计量。

2. 使用寿命有限的无形资产，在使用寿命内按照与该项无形资产有关的经济利益的预期实现方式系统合理地摊销，无法可靠确定预期实现方式的，采用直线法摊销。具体如下：

项 目	使用寿命及其确定依据	摊销方法
土地使用权	50 年；按土地权证期限确定	直线法
软件	5-10 年，预计可使用时间	直线法
商标	10 年，；预期经济利益年限	直线法
专利权	3-7 年，；预期经济利益年限	直线法

3. 研发支出的归集范围

(1) 人员人工费用

人员人工费用包括公司研发人员的工资薪金、基本养老保险费、基本医疗保险费、失业保险费、工伤保险费、生育保险费和住房公积金，以及外聘研发人员的劳务费用。

研发人员同时服务于多个研究开发项目的，人工费用的确认依据公司管理部门提供的各研究开发项目研发人员的工时记录，在不同研究开发项目间按比例分配。

直接从事研发活动的人员、外聘研发人员同时从事非研发活动的，公司根据研发人员在不同岗位的工时记录，将其实际发生的人员人工费用，按实际工时占比等合理方法在研发费用和生产经营费用间分配。

(2) 直接投入费用

直接投入费用是指公司为实施研究开发活动而实际发生的相关支出。包括：1) 直接消耗的材料、燃料和动力费用；2) 用于中间试验和产品试制的模具、工艺装备开发及制造费，不构成固定资产的样品、样机及一般测试手段购置费，试制产品的检验费；3) 用于研究开发活动的仪器、设备的运行维护、调整、检验、检测、维修等费用。

(3) 折旧费用与长期待摊费用

折旧费用是指用于研究开发活动的仪器、设备和在用建筑物的折旧费。

用于研发活动的仪器、设备及在用建筑物，同时又用于非研发活动的，对该类仪器、设备、在用建筑物使用情况做必要记录，并将其实际发生的折旧费按实际工时和使用面积等因素，采用合理方法在研发费用和生产经营费用间分配。

长期待摊费用是指研发设施的改建、改装、装修和修理过程中发生的长期待摊费用，按



实际支出进行归集，在规定的期限内分期平均摊销。

(4) 无形资产摊销费用

无形资产摊销费用是指用于研究开发活动的软件、知识产权、非专利技术（专有技术、许可证、设计和计算方法等）的摊销费用。

(5) 设计费用

设计费用是指为新产品和新工艺进行构思、开发和制造，进行工序、技术规范、规程制定、操作特性方面的设计等发生的费用，包括为获得创新性、创意性、突破性产品进行的创意设计活动发生的相关费用。

(6) 装备调试费用与试验费用

装备调试费用是指工装准备过程中研究开发活动所发生的费用，包括研制特殊、专用的生产机器，改变生产和质量控制程序，或制定新方法及标准等活动所发生的费用。

为大规模批量化和商业化生产所进行的常规性工装准备和工业工程发生的费用不计入归集范围。

试验费用包括新药研制的临床试验费、勘探开发技术的现场试验费、田间试验费等。

(7) 委托外部研究开发费用

委托外部研究开发费用是指公司委托境内外其他机构或个人进行研究开发活动所发生的费用（研究开发活动成果为公司所拥有，且与公司的主要经营业务紧密相关）。

(8) 其他费用

其他费用是指上述费用之外与研究开发活动直接相关的其他费用，包括技术图书资料费、资料翻译费、专家咨询费、高新科技研发保险费，研发成果的检索、论证、评审、鉴定、验收费用，知识产权的申请费、注册费、代理费，会议费、差旅费、通讯费等。

4. 内部研究开发项目研究阶段的支出，于发生时计入当期损益。内部研究开发项目开发阶段的支出，同时满足下列条件的，确认为无形资产：(1) 完成该无形资产以使其能够使用或出售在技术上具有可行性；(2) 具有完成该无形资产并使用或出售的意图；(3) 无形资产产生经济利益的方式，包括能够证明运用该无形资产生产的产品存在市场或无形资产自身存在市场，无形资产将在内部使用的，能证明其有用性；(4) 有足够的技术、财务资源和其他资源支持，以完成该无形资产的开发，并有能力使用或出售该无形资产；(5) 归属于该无形资产开发阶段的支出能够可靠地计量。

(十九) 部分长期资产减值

对长期股权投资、固定资产、在建工程、使用权资产、使用寿命有限的无形资产等长期



资产，在资产负债表日有迹象表明发生减值的，估计其可收回金额。对因企业合并所形成的商誉和使用寿命不确定的无形资产，无论是否存在减值迹象，每年都进行减值测试。商誉结合与其相关的资产组或者资产组组合进行减值测试。

若上述长期资产的可收回金额低于其账面价值的，按其差额确认资产减值准备并计入当期损益。

（二十）长期待摊费用

长期待摊费用核算已经支出，摊销期限在 1 年以上（不含 1 年）的各项费用。长期待摊费用按实际发生额入账，在受益期或规定的期限内分期平均摊销。如果长期待摊的费用项目不能使以后会计期间受益则将尚未摊销的该项目的摊余价值全部转入当期损益。

（二十一）职工薪酬

1. 职工薪酬包括短期薪酬、离职后福利、辞退福利和其他长期职工福利。

2. 短期薪酬的会计处理方法

在职工为公司提供服务的会计期间，将实际发生的短期薪酬确认为负债，并计入当期损益或相关资产成本。

3. 离职后福利的会计处理方法

离职后福利分为设定提存计划和设定受益计划。

（1）在职工为公司提供服务的会计期间，根据设定提存计划计算的应缴存金额确认为负债，并计入当期损益或相关资产成本。

（2）对设定受益计划的会计处理通常包括下列步骤：

1) 根据预期累计福利单位法，采用无偏且相互一致的精算假设对有关人口统计变量和财务变量等作出估计，计量设定受益计划所产生的义务，并确定相关义务的所属期间。同时，对设定受益计划所产生的义务予以折现，以确定设定受益计划义务的现值和当期服务成本；

2) 设定受益计划存在资产的，将设定受益计划义务现值减去设定受益计划资产公允价值所形成的赤字或盈余确认为一项设定受益计划净负债或净资产。设定受益计划存在盈余的，以设定受益计划的盈余和资产上限两项的孰低者计量设定受益计划净资产；

3) 期末，将设定受益计划产生的职工薪酬成本确认为服务成本、设定受益计划净负债或净资产的利息净额以及重新计量设定受益计划净负债或净资产所产生的变动等三部分，其中服务成本和设定受益计划净负债或净资产的利息净额计入当期损益或相关资产成本，重新计量设定受益计划净负债或净资产所产生的变动计入其他综合收益，并且在后续会计期间不允许转回至损益，但可以在权益范围内转移这些在其他综合收益确认的金额。



4. 辞退福利的会计处理方法

向职工提供的辞退福利，在下列两者孰早日确认辞退福利产生的职工薪酬负债，并计入当期损益：（1）公司不能单方面撤回因解除劳动关系计划或裁减建议所提供的辞退福利时；（2）公司确认与涉及支付辞退福利的重组相关的成本或费用时。

5. 其他长期职工福利的会计处理方法

向职工提供的其他长期福利，符合设定提存计划条件的，按照设定提存计划的有关规定进行会计处理；除此之外的其他长期福利，按照设定受益计划的有关规定进行会计处理，为简化相关会计处理，将其产生的职工薪酬成本确认为服务成本、其他长期职工福利净负债或净资产的利息净额以及重新计量其他长期职工福利净负债或净资产所产生的变动等组成项目的总净额计入当期损益或相关资产成本。

（二十二）预计负债

1. 因对外提供担保、诉讼事项、产品质量保证、亏损合同等或有事项形成的义务成为公司承担的现时义务，履行该义务很可能导致经济利益流出公司，且该义务的金额能够可靠的计量时，公司将该项义务确认为预计负债。

2. 公司按照履行相关现时义务所需支出的最佳估计数对预计负债进行初始计量，并在资产负债表日对预计负债的账面价值进行复核。

（二十三）股份支付

1. 股份支付的种类

包括以权益结算的股份支付和以现金结算的股份支付。

2. 实施、修改、终止股份支付计划的相关会计处理

（1）以权益结算的股份支付

授予后立即可行权的换取职工服务的以权益结算的股份支付，在授予日按照权益工具的公允价值计入相关成本或费用，相应调整资本公积。完成等待期内的服务或达到规定业绩条件才可行权的换取职工服务的以权益结算的股份支付，在等待期内的每个资产负债表日，以对可行权权益工具数量的最佳估计为基础，按权益工具授予日的公允价值，将当期取得的服务计入相关成本或费用，相应调整资本公积。

换取其他方服务的权益结算的股份支付，如果其他方服务的公允价值能够可靠计量的，按照其他方服务在取得日的公允价值计量；如果其他方服务的公允价值不能可靠计量，但权益工具的公允价值能够可靠计量的，按照权益工具在服务取得日的公允价值计量，计入相关成本或费用，相应增加所有者权益。



(2) 以现金结算的股份支付

授予后立即可行权的换取职工服务的以现金结算的股份支付，在授予日按公司承担负债的公允价值计入相关成本或费用，相应增加负债。完成等待期内的服务或达到规定业绩条件才可行权的换取职工服务的以现金结算的股份支付，在等待期内的每个资产负债表日，以对可行权情况的最佳估计为基础，按公司承担负债的公允价值，将当期取得的服务计入相关成本或费用和相应的负债。

(3) 修改、终止股份支付计划

如果修改增加了所授予的权益工具的公允价值，公司按照权益工具公允价值的增加相应地确认取得服务的增加；如果修改增加了所授予的权益工具的数量，公司将增加的权益工具的公允价值相应地确认为取得服务的增加；如果公司按照有利于职工的方式修改可行权条件，公司在处理可行权条件时，考虑修改后的可行权条件。

如果修改减少了授予的权益工具的公允价值，公司继续以权益工具在授予日的公允价值为基础，确认取得服务的金额，而不考虑权益工具公允价值的减少；如果修改减少了授予的权益工具的数量，公司将减少部分作为已授予的权益工具的取消来进行处理；如果以不利于职工的方式修改了可行权条件，在处理可行权条件时，不考虑修改后的可行权条件。

如果公司在等待期内取消了所授予的权益工具或结算了所授予的权益工具（因未满足可行权条件而被取消的除外），则将取消或结算作为加速可行权处理，立即确认原本在剩余等待期内确认的金额。

(二十四) 收入

1. 收入确认原则

于合同开始日，公司对合同进行评估，识别合同所包含的各单项履约义务，并确定各单项履约义务是在某一时段内履行，还是在某一时点履行。

满足下列条件之一时，属于在某一时段内履行履约义务，否则，属于在某一时点履行履约义务：(1) 客户在公司履约的同时即取得并消耗公司履约所带来的经济利益；(2) 客户能够控制公司履约过程中在建商品；(3) 公司履约过程中所产出的商品具有不可替代用途，且公司在整个合同期间内有权就累计至今已完成的履约部分收取款项。

对于在某一时段内履行的履约义务，公司在该段时间内按照履约进度确认收入。履约进度不能合理确定时，已经发生的成本预计能够得到补偿的，按照已经发生的成本金额确认收入，直到履约进度能够合理确定为止。对于在某一时点履行的履约义务，在客户取得相关商品或服务控制权时点确认收入。在判断客户是否已取得商品控制权时，公司考虑下列迹象：



(1) 公司就该商品享有现时收款权利，即客户就该商品负有现时付款义务；(2) 公司已将该商品的法定所有权转移给客户，即客户已拥有该商品的法定所有权；(3) 公司已将该商品实物转移给客户，即客户已实物占有该商品；(4) 公司已将该商品所有权上的主要风险和报酬转移给客户，即客户已取得该商品所有权上的主要风险和报酬；(5) 客户已接受该商品；(6) 其他表明客户已取得商品控制权的迹象。

2. 收入计量原则

(1) 公司按照分摊至各单项履约义务的交易价格计量收入。交易价格是公司因向客户转让商品或服务而预期有权收取的对价金额，不包括代第三方收取的款项以及预期将退还给客户的款项。

(2) 合同中存在可变对价的，公司按照期望值或最可能发生金额确定可变对价的最佳估计数，但包含可变对价的交易价格，不超过在相关不确定性消除时累计已确认收入极可能不会发生重大转回的金额。

(3) 合同中存在重大融资成分的，公司按照假定客户在取得商品或服务控制权时即以现金支付的应付金额确定交易价格。该交易价格与合同对价之间的差额，在合同期间内采用实际利率法摊销。合同开始日，公司预计客户取得商品或服务控制权与客户支付价款间隔不超过一年的，不考虑合同中存在的重大融资成分。

(4) 合同中包含两项或多项履约义务的，公司于合同开始日，按照各单项履约义务所承诺商品的单独售价的相对比例，将交易价格分摊至各单项履约义务。

3. 收入确认的具体方法

境内销售产品收入确认原则及依据为：根据公司与其客户的销售合同约定，发出货物后产品被客户领用并取得领用结算单据或经客户签收，且产品销售收入金额已确定，已经取得了收款凭证且相关的经济利益很可能流入时确认收入；境外销售产品收入确认原则及依据为：公司已根据合同约定将产品报关、离港，取得提单或签收单，且产品销售收入金额已确定，已经取得了收款凭证且相关的经济利益很可能流入时确认收入。

(二十五) 合同取得成本、合同履约成本

公司为取得合同发生的增量成本预期能够收回的，作为合同取得成本确认为一项资产。如果合同取得成本的摊销期限不超过一年，在发生时直接计入当期损益。

公司为履行合同发生的成本，不适用存货、固定资产或无形资产等相关准则的规范范围且同时满足下列条件的，作为合同履约成本确认为一项资产：

1. 该成本与一份当前或预期取得的合同直接相关，包括直接人工、直接材料、制造费



用（或类似费用）、明确由客户承担的成本以及仅因该合同而发生的其他成本；

2. 该成本增加了公司未来用于履行履约义务的资源；
3. 该成本预期能够收回。

公司对于与合同成本有关的资产采用与该资产相关的商品或服务收入确认相同的基础进行摊销，计入当期损益。

如果与合同成本有关的资产的账面价值高于因转让与该资产相关的商品或服务预期能够取得的剩余对价减去估计将要发生的成本，公司对超出部分计提减值准备，并确认为资产减值损失。以前期间减值的因素之后发生变化，使得转让该资产相关的商品或服务预期能够取得的剩余对价减去估计将要发生的成本高于该资产账面价值的，转回原已计提的资产减值准备，并计入当期损益，但转回后的资产账面价值不超过假定不计提减值准备情况下该资产在转回日的账面价值。

（二十六）合同资产、合同负债

公司根据履行履约义务与客户付款之间的关系在资产负债表中列示合同资产或合同负债。公司将同一合同下的合同资产和合同负债相互抵销后以净额列示。

公司将拥有的、无条件（即，仅取决于时间流逝）向客户收取对价的权利作为应收款项列示，将已向客户转让商品而有权收取对价的权利（该权利取决于时间流逝之外的其他因素）作为合同资产列示。

公司将已收或应收客户对价而应向客户转让商品的义务作为合同负债列示。

（二十七）政府补助

1. 政府补助在同时满足下列条件时予以确认：（1）公司能够满足政府补助所附的条件；（2）公司能够收到政府补助。政府补助为货币性资产的，按照收到或应收的金额计量。政府补助为非货币性资产的，按照公允价值计量；公允价值不能可靠取得的，按照名义金额计量。

2. 与资产相关的政府补助判断依据及会计处理方法

政府文件规定用于购建或以其他方式形成长期资产的政府补助划分为与资产相关的政府补助。政府文件不明确的，以取得该补助必须具备的基本条件为基础进行判断，以购建或以其他方式形成长期资产为基本条件的作为与资产相关的政府补助。与资产相关的政府补助，冲减相关资产的账面价值或确认为递延收益。与资产相关的政府补助确认为递延收益的，在相关资产使用寿命内按照合理、系统的方法分期计入损益。按照名义金额计量的政府补助，直接计入当期损益。相关资产在使用寿命结束前被出售、转让、报废或发生毁损的，将尚未分配的相关递延收益余额转入资产处置当期的损益。



3. 与收益相关的政府补助判断依据及会计处理方法

除与资产相关的政府补助之外的政府补助划分为与收益相关的政府补助。对于同时包含与资产相关部分和与收益相关部分的政府补助，难以区分与资产相关或与收益相关的，整体归类为与收益相关的政府补助。与收益相关的政府补助，用于补偿以后期间的相关成本费用或损失的，确认为递延收益，在确认相关成本费用或损失的期间，计入当期损益或冲减相关成本；用于补偿已发生的相关成本费用或损失的，直接计入当期损益或冲减相关成本。

4. 与公司日常经营活动相关的政府补助，按照经济业务实质，计入其他收益或冲减相关成本费用。与公司日常活动无关的政府补助，计入营业外收支。

(二十八) 递延所得税资产、递延所得税负债

1. 根据资产、负债的账面价值与其计税基础之间的差额（未作为资产和负债确认的项目按照税法规定可以确定其计税基础的，该计税基础与其账面数之间的差额），按照预期收回该资产或清偿该负债期间的适用税率计算确认递延所得税资产或递延所得税负债。

2. 确认递延所得税资产以很可能取得用来抵扣可抵扣暂时性差异的应纳税所得额为限。资产负债表日，有确凿证据表明未来期间很可能获得足够的应纳税所得额用来抵扣可抵扣暂时性差异的，确认以前会计期间未确认的递延所得税资产。

3. 资产负债表日，对递延所得税资产的账面价值进行复核，如果未来期间很可能无法获得足够的应纳税所得额用以抵扣递延所得税资产的利益，则减记递延所得税资产的账面价值。在很可能获得足够的应纳税所得额时，转回减记的金额。

4. 公司当期所得税和递延所得税作为所得税费用或收益计入当期损益，但不包括下列情况产生的所得税：（1）企业合并；（2）直接在所有者权益中确认的交易或者事项。

5. 同时满足下列条件时，公司将递延所得税资产及递延所得税负债以抵销后的净额列示：（1）拥有以净额结算当期所得税资产及当期所得税负债的法定权利；（2）递延所得税资产和递延所得税负债是与同一税收征管部门对同一纳税主体征收的所得税相关或者对不同的纳税主体相关，但在未来每一具有重要性的递延所得税资产和递延所得税负债转回的期间内，涉及的纳税主体意图以净额结算当期所得税资产及当期所得税负债或是同时取得资产、清偿债务。

(二十九) 租赁

1. 公司作为承租人

在租赁期开始日，公司将租赁期不超过 12 个月，且不包含购买选择权的租赁认定为短期租赁；将单项租赁资产为全新资产时价值较低的租赁认定为低价值资产租赁。公司转租或



预期转租租赁资产的，原租赁不认定为低价值资产租赁。

对于所有短期租赁和低价值资产租赁，公司在租赁期内各个期间按照直线法将租赁付款额计入相关资产成本或当期损益。

除上述采用简化处理的短期租赁和低价值资产租赁外，在租赁期开始日，公司对租赁确认使用权资产和租赁负债。

(1) 使用权资产

使用权资产按照成本进行初始计量，该成本包括：1) 租赁负债的初始计量金额；2) 在租赁期开始日或之前支付的租赁付款额，存在租赁激励的，扣除已享受的租赁激励相关金额；3) 承租人发生的初始直接费用；4) 承租人为拆卸及移除租赁资产、复原租赁资产所在场地或将租赁资产恢复至租赁条款约定状态预计将发生的成本。

公司按照直线法对使用权资产计提折旧。能够合理确定租赁期届满时取得租赁资产所有权的，公司在租赁资产剩余使用寿命内计提折旧。无法合理确定租赁期届满时能够取得租赁资产所有权的，公司在租赁期与租赁资产剩余使用寿命两者孰短的期间内计提折旧。

(2) 租赁负债

在租赁期开始日，公司将尚未支付的租赁付款额的现值确认为租赁负债。计算租赁付款额现值时采用租赁内含利率作为折现率，无法确定租赁内含利率的，采用公司增量借款利率作为折现率。租赁付款额与其现值之间的差额作为未确认融资费用，在租赁期各个期间内按照确认租赁付款额现值的折现率确认利息费用，并计入当期损益。未纳入租赁负债计量的可变租赁付款额于实际发生时计入当期损益。

租赁期开始日后，当实质固定付款额发生变动、担保余值预计的应付金额发生变化、用于确定租赁付款额的指数或比率发生变动、购买选择权、续租选择权或终止选择权的评估结果或实际行权情况发生变化时，公司按照变动后的租赁付款额的现值重新计量租赁负债，并相应调整使用权资产的账面价值，如使用权资产账面价值已调减至零，但租赁负债仍需进一步调减的，将剩余金额计入当期损益。

2. 公司作为出租人

在租赁开始日，公司将实质上转移了与租赁资产所有权有关的几乎全部风险和报酬的租赁划分为融资租赁，除此之外的均为经营租赁。

(1) 经营租赁

公司在租赁期内各个期间按照直线法将租赁收款额确认为租金收入，发生的初始直接费用予以资本化并按照与租金收入确认相同的基础进行分摊，分期计入当期损益。公司取得的



与经营租赁有关的未计入租赁收款额的可变租赁付款额在实际发生时计入当期损益。

(2) 融资租赁

在租赁期开始日，公司按照租赁投资净额（未担保余值和租赁期开始日尚未收到的租赁收款额按照租赁内含利率折现的现值之和）确认应收融资租赁款，并终止确认融资租赁资产。在租赁期的各个期间，公司按照租赁内含利率计算并确认利息收入。

公司取得的未纳入租赁投资净额计量的可变租赁付款额在实际发生时计入当期损益。

(三十) 安全生产费

公司按照财政部、应急部发布的《企业安全生产费用提取和使用管理办法》（财资〔2022〕136号）的规定提取的安全生产费，计入相关产品的成本或当期损益，同时记入“专项储备”科目。使用提取的安全生产费时，属于费用性支出的，直接冲减专项储备。形成固定资产的，通过“在建工程”科目归集所发生的支出，待安全项目完工达到预定可使用状态时确认为固定资产；同时，按照形成固定资产的成本冲减专项储备，并确认相同金额的累计折旧，该固定资产在以后期间不再计提折旧。

(三十一) 分部报告

公司以内部组织结构、管理要求、内部报告制度等为依据确定经营分部。公司的经营分部是指同时满足下列条件的组成部分：

1. 该组成部分能够在日常活动中产生收入、发生费用；
2. 管理层能够定期评价该组成部分的经营成果，以决定向其配置资源、评价其业绩；
3. 能够通过分析取得该组成部分的财务状况、经营成果和现金流量等有关会计信息。

(三十二) 重要会计政策和会计估计变更

1. 重要会计政策变更

(1) 企业会计准则变化引起的会计政策变更

1) 公司自2023年1月1日起执行财政部颁布的《企业会计准则解释第16号》“关于单项交易产生的资产和负债相关的递延所得税不适用初始确认豁免的会计处理”规定，对在首次执行该规定的财务报表列报最早期间的期初至首次执行日之间发生的适用该规定的单项交易按该规定进行调整。对在首次执行该规定的财务报表列报最早期间的期初因适用该规定的单项交易而确认的租赁负债和使用权资产，以及确认的弃置义务相关预计负债和对应的相关资产，产生应纳税暂时性差异和可抵扣暂时性差异的，按照该规定和《企业会计准则第18号——所得税》的规定，将累积影响数调整财务报表列报最早期间的期初留存收益及其他相关财务报表项目。具体调整情况如下：



受重要影响的报表项目	影响金额	备 注
2022 年 12 月 31 日资产负债表项目		
递延所得税资产	2,419,549.22	
递延所得税负债	1,957,773.64	
资本公积	-729.98	
少数股东权益	156,794.00	
未分配利润	305,711.56	
2022 年度利润表项目		
所得税费用	-423,963.80	

四、税项

(一) 主要税种及税率

税 种	计税依据	税 率
增值税	以按税法规定计算的销售货物和应税劳务收入为基础计算销项税额，扣除当期允许抵扣的进项税额后，差额部分为应交增值税	6%、9%、13%
房产税	从价计征的，按房产原值一次减除 30%后余值的 1.2%计缴；从租计征的，按租金收入的 12%计缴	1.2%、12%
城市维护建设税	实际缴纳的流转税税额	5%、7%
教育费附加	实际缴纳的流转税税额	3%
地方教育附加	实际缴纳的流转税税额	2%
企业所得税	应纳税所得额	10%、15%、16.5%、17%、20%、25%、27%、29.84%

不同税率的纳税主体企业所得税税率说明

本公司、常州工利精机科技有限公司（以下简称工利精机）、常州雷利电机科技有限公司（以下简称电机科技）、江苏鼎智智能控制科技股份有限公司（以下简称鼎智科技）、东莞市蓝航五金科技有限公司（以下简称东莞蓝航）、无锡雷利电子控制技术有限公司（以下简称无锡雷利）、江苏世珂电机有限公司（以下简称江苏世珂）	15%
乐士贸易	16.5%
荣成发展	17%



广东中山工利精机科技有限公司（以下简称中山工利）、柳州雷利汽车零部件有限公司（以下简称柳州雷利）、浙江睿驰同利汽车电子有限公司（以下简称浙江睿驰）、常州墨新机电有限公司（以下简称常州墨新）、越南雷利、江苏雷利艾德思电机有限公司（以下简称艾德思）、东莞市蓝思精密塑胶科技有限公司（以下简称东莞蓝思）、安徽蓝思精密科技有限公司（以下简称安徽蓝思）、广东鼎利电机科技有限公司（以下简称广东鼎利）、常州新盈智能汽车零部件有限公司（以下简称常州新盈）、常州利恒电器有限公司（以下简称常州利恒）、合肥赛里斯智能传动系统有限公司（以下简称合肥赛里斯）、一和起（常州）智能科技有限公司（以下简称一和起）、江苏斯特斯电机有限公司（以下简称江苏斯特斯）	20%
美国雷利	27%
美国鼎智	29.84%
韩国鼎智	10%
除上述以外的其他纳税主体	25%

（二）税收优惠

1. 本公司于 2021 年 11 月 3 日取得江苏省科学技术厅、江苏省财政厅、国家税务总局江苏省税务局核发的高新技术企业证书，证书编号为 GR202132001065，有效期三年，公司 2021 年-2023 年企业所得税税率减按 15% 计缴。

2. 子公司工利精机于 2021 年 11 月 3 日取得江苏省科学技术厅、江苏省财政厅、国家税务总局江苏省税务局核发的高新技术企业证书，证书编号为 GR202132001032，有效期三年，工利精机 2021 年-2023 年企业所得税税率减按 15% 计缴。

3. 子公司电机科技于 2021 年 11 月 3 日取得江苏省科学技术厅、江苏省财政厅、国家税务总局江苏省税务局核发的高新技术企业证书，证书编号为 GR202132000105，有效期三年，电机科技 2021 年-2023 年企业所得税税率减按 15% 计缴。

4. 子公司鼎智科技于 2022 年 10 月 18 日取得江苏省科学技术厅、江苏省财政厅、国家税务总局江苏省税务局核发的高新技术企业证书，证书编号为 GR202232017966，有效期三年，鼎智科技 2022 年-2024 年企业所得税税率减按 15% 计缴。

5. 子公司东莞蓝航于 2021 年 12 月 31 日取得广东省科学技术厅、广东省财政厅、国家税务总局广东省税务局核发的高新技术企业证书，证书编号为 GR202144011923，有效期三年，东莞蓝航 2021 年-2023 年企业所得税税率减按 15% 计缴。

6. 子公司无锡雷利于 2022 年 11 月 18 日取得江苏省科学技术厅、江苏省财政厅、国家税务总局江苏省税务局核发的高新技术企业证书，证书编号为 GR202232007164，有效期三



年，无锡雷利 2022 年-2024 年企业所得税税率减按 15%计缴。

7. 子公司江苏世珂于 2022 年 12 月 12 日取得江苏省科学技术厅、江苏省财政厅、国家税务总局江苏省税务局核发的高新技术企业证书，证书编号为 GR202232015078，有效期三年，江苏世珂 2022 年-2024 年企业所得税税率减按 15%计缴。

8. 根据《财政部税务总局关于小微企业和个体工商户所得税优惠政策的公告》(财政部税务总局公告 2023 年第 6 号)及《财政部税务总局关于进一步实施小微企业所得税优惠政策的公告》(财政部税务总局公告 2022 年第 13 号)，子公司中山工利、柳州雷利、浙江睿驰、常州墨新、艾德思、东莞蓝思、安徽蓝思、广东鼎利、常州新盈、常州利恒、合肥赛里斯、一和起及江苏斯特斯属于小型微利企业。2023 年 1 月 1 日至 2024 年 12 月 31 日小型微利企业年应纳税所得额不超过 300 万的部分均减按 25%计入应纳税所得额，按 20%的税率缴纳企业所得税。

9. 根据越南当地的税收政策，越南雷利自产生应纳税所得额起，第 1-2 年享受内企业所得税免税，第 3-6 年享受企业所得税应纳税额减半，越南雷利 2022 年-2023 年享受企业所得税应纳税额减半政策。

10. 根据财政部、税务总局《关于进一步实施小微企业“六税两费”减免政策的公告》(财政部 税务总局公告 2022 年第 10 号)，由省、自治区、直辖市人民政府根据本地区实际情况，以及宏观调控需要确定，子公司中山工利、柳州雷利、浙江睿驰、常州墨新、艾德思、东莞蓝思、安徽蓝思、广东鼎利、常州新盈、常州利恒、合肥赛里斯、一和起及江苏斯特斯属于小型微利企业，对增值税小规模纳税人、小型微利企业和个体工商户可以在 50%的税额幅度内减征资源税、城市维护建设税、房产税、城镇土地使用税、印花税(不含证券交易印花税)、耕地占用税和教育费附加、地方教育附加。

11. 根据财政部、税务总局《关于先进制造业企业增值税加计抵减政策的公告》(2023 年第 43 号)的规定，本公司、鼎智科技、电机科技、工利精机、江苏世珂、合肥赛里斯及东莞蓝航按照当期可抵扣进项税额加计 5%抵减应纳增值税额。

12. 根据财政部、国家税务总局《关于软件产品增值税优惠政策的通知》(财税〔2011〕100 号)的规定，子公司无锡雷利的软件产品享受增值税即征即退政策。

(三) 其他

公司出口货物享受“免、抵、退”税政策，退税率为 13%、10%、6%。

五、合并财务报表项目注释



(一) 合并资产负债表项目注释

1. 货币资金

项 目	期末数	期初数
库存现金	120,986.62	141,562.39
银行存款	1,481,287,491.13	1,348,533,627.93
其他货币资金	21,169,633.73	23,782,270.69
合 计	1,502,578,111.48	1,372,457,461.01
其中：存放在境外的款项总额	68,617,175.69	143,440,279.04

2. 交易性金融资产

项 目	期末数	期初数
分类为以公允价值计量且其变动计入当期损益的金融资产	337,766,015.04	194,540,492.05
其中：结构性理财产品	331,958,323.89	194,540,492.05
衍生金融资产	5,807,691.15	
合 计	337,766,015.04	194,540,492.05

3. 应收票据

(1) 明细情况

项 目	期末数	期初数
银行承兑汇票	165,466,566.41	170,436,918.89
商业承兑汇票	162,586,227.07	98,077,332.53
合 计	328,052,793.48	268,514,251.42

(2) 坏账准备计提情况

1) 类别明细情况

种 类	期末数				账面价值
	账面余额		坏账准备		
	金额	比例 (%)	金额	计提比例 (%)	
按组合计提坏账准备					



种 类	期末数				账面价值
	账面余额		坏账准备		
	金额	比例 (%)	金额	计提比例 (%)	
其中：银行承兑汇票	165,466,566.41	49.15			165,466,566.41
商业承兑汇票	171,167,484.38	50.85	8,581,257.31	5.01	162,586,227.07
合 计	336,634,050.79	100.00	8,581,257.31	2.55	328,052,793.48

(续上表)

种 类	期初数				账面价值
	账面余额		坏账准备		
	金额	比例 (%)	金额	计提比例 (%)	
按组合计提坏账准备					
其中：银行承兑汇票	170,436,918.89	62.28			170,436,918.89
商业承兑汇票	103,239,297.40	37.72	5,161,964.87	5.00	98,077,332.53
合 计	273,676,216.29	100.00	5,161,964.87	1.89	268,514,251.42

2) 采用组合计提坏账准备的应收票据

项 目	期末数		
	账面余额	坏账准备	计提比例 (%)
银行承兑汇票组合	165,466,566.41		
商业承兑汇票组合	171,167,484.38	8,581,257.31	5.01
小 计	336,634,050.79	8,581,257.31	2.55

(3) 坏账准备变动情况

项 目	期初数	本期变动金额				期末数
		计提	收回或转回	核销	其他	
按组合计提坏账准备	5,161,964.87	3,419,292.44				8,581,257.31
合 计	5,161,964.87	3,419,292.44				8,581,257.31

(4) 期末公司已质押的应收票据情况

项 目	期末已质押金额
银行承兑汇票	78,683,584.29
小 计	78,683,584.29



(5) 期末公司已背书或贴现且在资产负债表日尚未到期的应收票据情况

项 目	期末终止 确认金额	期末未终止 确认金额
银行承兑汇票	195,366,199.20	
小 计	195,366,199.20	

银行承兑汇票的承兑人是具有较高信用的商业银行，由其承兑的银行承兑汇票到期不获支付的可能性较低，故公司将已背书或贴现的该等银行承兑汇票予以终止确认。但如果该等票据到期不获支付，依据《票据法》之规定，公司仍将对持票人承担连带责任。

4. 应收账款

(1) 账龄情况

账 龄	期末账面余额	期初账面余额
1年以内	1,180,249,240.88	1,019,236,809.80
1-2年	36,165,988.92	18,354,398.13
2-3年	4,053,271.53	501,029.20
3-4年	167,333.31	1,601,552.13
4-5年	138,361.53	207,286.44
5年以上	429,805.65	248,398.10
合 计	1,221,204,001.82	1,040,149,473.80

(2) 坏账准备计提情况

1) 类别明细情况

种 类	期末数				账面价值
	账面余额		坏账准备		
	金额	比例 (%)	金额	计提 比例 (%)	
单项计提坏账准备	6,888,762.23	0.56	6,888,762.23	100.00	
按组合计提坏账准备	1,214,315,239.59	99.44	62,972,136.77	5.19	1,151,343,102.82
合 计	1,221,204,001.82	100.00	69,860,899.00	5.72	1,151,343,102.82

(续上表)

种 类	期初数		
	账面余额	坏账准备	账面价值



	金额	比例 (%)	金额	计提 比例 (%)	
单项计提坏账准备					
按组合计提坏账准备	1,040,149,473.80	100.00	53,729,993.01	5.17	986,419,480.79
合计	1,040,149,473.80	100.00	53,729,993.01	5.17	986,419,480.79

2) 重要的单项计提坏账准备的应收账款

单位名称	期初数		期末数			
	账面 余额	坏账 准备	账面余额	坏账准备	计提比例 (%)	计提依据
WINIA ELECTRONICS MANUFACTURING CO., LTD			3,710,149.39	3,710,149.39	100.00	预计无法收回
DAYOU WINIA (THAILAND) CO., LTD			2,659,178.75	2,659,178.75	100.00	预计无法收回
小计			6,369,328.14	6,369,328.14	100.00	

3) 采用账龄组合计提坏账准备的应收账款

账龄	期末数		
	账面余额	坏账准备	计提比例 (%)
1年以内	1,180,025,399.35	59,001,270.01	5.00
1-2年	32,891,875.75	3,289,187.54	10.00
2-3年	662,464.00	132,492.81	20.00
3-4年	167,333.31	50,199.99	30.00
4-5年	138,361.53	69,180.77	50.00
5年以上	429,805.65	429,805.65	100.00
小计	1,214,315,239.59	62,972,136.77	5.19

(3) 坏账准备变动情况

项目	期初数	本期变动金额				期末数
		计提	收回 或转回	核销	其他[注]	
单项计提坏账准备		6,888,762.23				6,888,762.23
按组合计提坏账准备	53,729,993.01	7,999,676.26	-33,668.12	524,154.02	1,732,953.40	62,972,136.77
合计	53,729,993.01	14,888,438.49	-33,668.12	524,154.02	1,732,953.40	69,860,899.00

[注] 501,927.87元系外币报表折算所致, 1,231,025.53元系合并增加所致



(4) 本期实际核销的应收账款情况

应收账款核销情况

项 目	核销金额
实际核销的应收账款	524,154.02

(5) 期末应收账款金额前 5 名情况

单位名称	账面余额	占应收账款余额的比例 (%)	坏账准备
客户 1	109,865,915.49	9.00	5,493,295.77
客户 2	103,912,234.70	8.51	6,247,980.94
客户 3	60,882,802.65	4.99	3,044,140.13
客户 4	30,833,239.94	2.52	1,541,662.00
客户 5	30,279,281.34	2.48	1,513,964.07
合 计	335,773,474.12	27.50	17,841,042.91

5. 预付款项

(1) 账龄分析

账 龄	期末数				期初数			
	账面余额	比例(%)	减值准备	账面价值	账面余额	比例 (%)	减值准备	账面价值
1 年以内	21,686,657.22	94.79		21,686,657.22	26,434,774.95	93.14		26,434,774.95
1-2 年	1,024,660.95	4.48		1,024,660.95	1,310,247.63	4.62		1,310,247.63
2-3 年	122,156.20	0.53		122,156.20	562,702.48	1.98		562,702.48
3 年以上	44,845.69	0.20		44,845.69	73,295.37	0.26		73,295.37
合 计	22,878,320.06	100.00		22,878,320.06	28,381,020.43	100.00		28,381,020.43

(2) 预付款项金额前 5 名情况

单位名称	账面余额	占预付款项余额的比例 (%)
昆山中匠智能科技有限公司	5,336,800.00	23.33
上海世赫机械工业集团有限公司	1,260,000.00	5.51
上海祉裕实业有限公司	1,202,720.65	5.26



单位名称	账面余额	占预付款项 余额的比例 (%)
国网江苏省电力有限公司常州供电分公司	1,148,640.63	5.02
中国石化销售股份有限公司江苏常州石油分公司	974,627.51	4.26
小 计	9,922,788.79	43.38

6. 其他应收款

(1) 款项性质分类情况

款项性质	期末账面余额	期初账面余额
单位往来款	2,923,025.87	2,540,461.74
押金保证金	2,792,590.71	1,903,871.48
备用金及员工借款	535,072.69	1,183,386.00
合 计	6,250,689.27	5,627,719.22

(2) 账龄情况

账 龄	期末账面余额	期初账面余额
1 年以内	2,484,841.99	4,182,983.54
1-2 年	2,654,120.38	906,594.66
2-3 年	721,265.00	368,774.10
3-4 年	365,790.60	16,527.40
4-5 年	10,000.00	
5 年以上	14,671.30	152,839.52
合 计	6,250,689.27	5,627,719.22

(3) 坏账准备计提情况

1) 类别明细情况

种 类	期末数				账面价值
	账面余额		坏账准备		
	金额	比例 (%)	金额	计提比例 (%)	
单项计提坏账准备					
按组合计提坏账准备	6,250,689.27	100.00	663,315.62	10.61	5,587,373.65
合 计	6,250,689.27	100.00	663,315.62	10.61	5,587,373.65



(续上表)

种类	期初数				账面价值
	账面余额		坏账准备		
	金额	比例 (%)	金额	计提比例 (%)	
单项计提坏账准备	138,168.22	2.46	138,168.22	100.00	
按组合计提坏账准备	5,489,551.00	97.54	393,192.99	7.16	5,096,358.01
合计	5,627,719.22	100.00	531,361.21	9.44	5,096,358.01

2) 采用组合计提坏账准备的其他应收款

组合名称	期末数		
	账面余额	坏账准备	计提比例 (%)
账龄组合	6,250,689.27	663,315.62	10.61
其中：1年以内	2,484,841.99	124,242.10	5.00
1-2年	2,654,120.38	265,412.04	10.00
2-3年	721,265.00	144,253.00	20.00
3-4年	365,790.60	109,737.18	30.00
4-5年	10,000.00	5,000.00	50.00
5年以上	14,671.30	14,671.30	100.00
小计	6,250,689.27	663,315.62	10.61

(4) 坏账准备变动情况

项目	第一阶段	第二阶段	第三阶段	合计
	未来12个月预期信用损失	整个存续期预期信用损失(未发生信用减值)	整个存续期预期信用损失(已发生信用减值)	
期初数	209,149.18	90,659.47	231,552.56	531,361.21
期初数在本期	—	—	—	
--转入第二阶段	-132,706.02	132,706.02		
--转入第三阶段		-72,126.50	72,126.50	
本期计提	39,522.45	113,973.05	96,140.64	249,636.14
本期核销			138,168.22	138,168.22
其他变动[注]	8,276.49	200.00	12,010.00	20,486.49
期末数	124,242.10	265,412.04	273,661.48	663,315.62

[注] 218.86元系外币报表折算所致，20,267.63元系合并增加所致



(5) 本期实际核销的其他应收款情况

项 目	核销金额
实际核销的其他应收款	138,168.22

(6) 其他应收款金额前 5 名情况

单位名称	款项性质	期末账面余额	账龄	占其他应收款余额的比例 (%)	期末坏账准备
江苏常州经济开发区财政局	单位往来款	2,872,534.50	1 年以内、1-2 年	45.96	259,647.63
常州经开人才科创发展有限公司	押金保证金	549,605.28	1 年以内、1-2 年、2-3 年、3-4 年	8.79	138,052.91
国家税务总局常州经开区税务局	出口退税	479,365.28	1 年以内	7.67	
OMA VYNMSA AERO INDUSTRIAL PARK, S. A DE C. V	押金保证金	362,608.74	1 年以内	5.80	18,130.44
中山瑞琪实业有限公司	押金保证金	329,999.99	1 年以内、2-3 年	5.28	63,210.00
小 计		4,594,113.79		73.50	479,040.98

7. 存货

(1) 明细情况

项 目	期末数		
	账面余额	跌价准备	账面价值
原材料	204,636,163.80	15,895,237.37	188,740,926.43
在产品	62,115,798.52	2,215,309.28	59,900,489.24
库存商品	364,408,041.84	16,929,005.01	347,479,036.83
委托加工物资	10,301,728.10	453,079.71	9,848,648.39
合 计	641,461,732.26	35,492,631.37	605,969,100.89

(续上表)

项 目	期初数		
	账面余额	跌价准备	账面价值
原材料	203,933,176.17	8,081,389.67	195,851,786.50
在产品	42,767,834.35	1,469,371.92	41,298,462.43
库存商品	313,318,539.91	19,071,879.91	294,246,660.00



项 目	期初数		
	账面余额	跌价准备	账面价值
委托加工物资	14,436,993.30	803,570.24	13,633,423.06
合 计	574,456,543.73	29,426,211.74	545,030,331.99

(2) 存货跌价准备

1) 明细情况

项 目	期初数	本期增加		本期减少		期末数
		计提	其他[注]	转回或转销	其他	
原材料	8,081,389.67	14,010,856.09	-16,785.19	6,180,223.20		15,895,237.37
在产品	1,469,371.92	2,037,461.04		1,291,523.68		2,215,309.28
库存商品	19,071,879.91	9,711,938.46	1,183.59	11,855,996.95		16,929,005.01
委托加工物资	803,570.24	289,685.08		640,175.61		453,079.71
合 计	29,426,211.74	26,049,940.67	-15,601.60	19,967,919.44		35,492,631.37

[注] -15,601.60 元系外币报表折算所致

2) 确定可变现净值的具体依据、本期转回或转销存货跌价准备的原因

项 目	确定可变现净值的具体依据	转回存货跌价准备的原因	转销存货跌价准备的原因
原材料	相关产成品估计售价减去至完工估计将要发生的成本、估计的销售费用以及相关税费后的金额确定可变现净值	以前期间计提了存货跌价准备的存货可变现净值上升	本期将已计提存货跌价准备的存货耗用/售出
库存商品	相关产成品估计售价减去估计的销售费用以及相关税费后的金额确定可变现净值	以前期间计提了存货跌价准备的存货可变现净值上升	本期已将期初计提存货跌价准备的存货售出
在产品	相关产成品估计售价减去至完工估计将要发生的成本、估计的销售费用以及相关税费后的金额确定可变现净值	以前期间计提了存货跌价准备的存货可变现净值上升	本期已将期初计提存货跌价准备的存货耗用

8. 其他流动资产

项 目	期末数	期初数
-----	-----	-----



	账面余额	减值准备	账面价值	账面余额	减值准备	账面价值
理财产品	50,000,000.00		50,000,000.00	49,998,000.00		49,998,000.00
待抵扣增值税	50,913,439.45		50,913,439.45	24,432,621.87		24,432,621.87
预缴所得税	873,421.15		873,421.15	13,672,223.86		13,672,223.86
鼎智科技中介机构费				5,801,383.96		5,801,383.96
应收即征即退增值税款	73,142.02		73,142.02	226,540.37		226,540.37
其他				41,890.28		41,890.28
合计	101,860,002.62		101,860,002.62	94,172,660.34		94,172,660.34

9. 长期股权投资

(1) 分类情况

项目	期末数			期初数		
	账面余额	减值准备	账面价值	账面余额	减值准备	账面价值
对联营企业投资	46,357,157.60		46,357,157.60	63,119,385.22		63,119,385.22
合计	46,357,157.60		46,357,157.60	63,119,385.22		63,119,385.22

(2) 明细情况

被投资单位	期初数		本期增减变动			
	账面价值	减值准备	追加投资	减少投资	权益法下确认的投资损益	其他综合收益调整
联营企业						
常州洛源智能科技有限公司	27,675,417.14				-3,378,780.58	
合肥赛里斯智能传动系统有限公司	20,623,013.82		800,000.00		1,233,069.53	
浙江智源电机有限公司	14,820,954.26		14,942,500.00		-2,197,830.09	
苏州脉塔智能科技有限公司			4,800,000.00			
宁波锚点驱动技术有限公司			5,000,000.00		-287,724.57	
合计	63,119,385.22		25,542,500.00		-4,631,265.71	



(续上表)

被投资单位	本期增减变动				期末数	
	其他权益变动	宣告发放 现金股利 或利润	计提减 值准备	其他	账面价值	减值 准备
联营企业						
常州洛源智能科技有限公司				-24,296,636.56		
合肥赛里斯智能传动系统有限公司				-22,656,083.35		
浙江智源电机有限公司	2,279,258.00				29,844,882.17	
苏州脉塔智能科技有限公司					4,800,000.00	
宁波锚点驱动技术有限公司				7,000,000.00	11,712,275.43	
合计	2,279,258.00			-39,952,719.91	46,357,157.60	

10. 其他非流动金融资产

项 目	期末数	期初数
指定为以公允价值计量且其变动计入当期损益的金融资产	135,448,892.44	107,450,000.00
其中：权益工具投资	135,448,892.44	107,450,000.00
合计	135,448,892.44	107,450,000.00

11. 固定资产

项 目	房屋及建筑物	机器设备	运输工具	电子设备	其他设备	合 计
账面原值						
期初数	513,289,032.62	414,536,247.98	33,986,844.12	57,312,814.27	54,069,616.75	1,073,194,555.74
本期增加金额	64,201,400.25	153,179,089.68	8,665,937.05	20,551,324.90	11,944,821.71	258,542,573.59
1) 购置	2,127,115.82	104,727,336.36	7,299,519.77	17,496,718.48	10,385,137.37	142,035,827.80
2) 在建工程转入	62,309,234.09	30,220,199.27		1,311,069.73	1,072,229.86	94,912,732.95
3) 合并增加		18,377,070.48	1,381,531.34	1,759,893.18	498,883.61	22,017,378.61
4) 外币报表折算	-234,949.66	-145,516.43	-15,114.06	-16,356.49	-11,429.13	-423,365.77



项 目	房屋及建筑物	机器设备	运输工具	电子设备	其他设备	合 计
本期减少金额	7,887,551.44	14,690,997.56	702,606.89	1,694,718.76	2,140,665.79	27,116,540.44
1) 处置或报废	7,887,551.44	11,750,942.34	702,606.89	1,694,718.76	2,140,665.79	24,176,485.22
2) 转入在建工程		2,940,055.22				2,940,055.22
期末数	569,602,881.43	553,024,340.10	41,950,174.28	76,169,420.41	63,873,772.67	1,304,620,588.89
累计折旧						
期初数	86,704,446.65	152,321,907.98	17,948,292.59	40,029,516.57	39,929,257.80	336,933,421.59
本期增加金额	26,224,852.39	46,607,638.36	5,628,613.84	10,377,576.21	6,258,741.66	95,097,422.46
1) 计提	26,242,919.78	43,210,380.31	5,080,968.53	9,468,158.32	6,035,923.54	90,038,350.48
2) 合并增加		3,447,055.27	549,336.46	909,957.08	226,471.53	5,132,820.34
3) 外币报表折算	-18,067.39	-49,797.22	-1,691.15	-539.19	-3,653.41	-73,748.36
本期减少金额	891,090.21	10,152,790.75	418,846.64	1,277,659.11	1,208,088.36	13,948,475.07
1) 处置或报废	891,090.21	8,897,554.86	418,846.64	1,277,659.11	1,208,088.36	12,693,239.18
2) 转入在建工程		1,255,235.89				1,255,235.89
期末数	112,038,208.83	188,776,755.59	23,158,059.79	49,129,433.67	44,979,911.10	418,082,368.98
账面价值						
期末账面价值	457,564,672.60	364,247,584.51	18,792,114.49	27,039,986.74	18,893,861.57	886,538,219.91
期初账面价值	426,584,585.97	262,214,340.00	16,038,551.53	17,283,297.70	14,140,358.95	736,261,134.15

12. 在建工程

(1) 明细情况

项 目	期末数			期初数		
	账面余额	减值准备	账面价值	账面余额	减值准备	账面价值
鼎智科技智能制造 基地建设项目	90,026,275.02		90,026,275.02	34,189,291.93		34,189,291.93
其他待安装设备	48,164,129.49		48,164,129.49	88,191,888.96		88,191,888.96
江苏雷利电机装配 线项目	11,066,592.93		11,066,592.93	5,786,778.78		5,786,778.78
鼎智科技研发中心 建设项目	20,685,704.32		20,685,704.32	4,786,669.25		4,786,669.25
安徽凯斯汀零星工 程	11,752,546.59		11,752,546.59			



项 目	期末数			期初数		
	账面余额	减值准备	账面价值	账面余额	减值准备	账面价值
越南雷利厂房二期建设项目	9,701,934.15		9,701,934.15			
电机科技厂房	4,886,393.90		4,886,393.90			
江苏雷利、安徽雷利生产配套项目	519,978.17		519,978.17	3,519,932.84		3,519,932.84
工利精机 MES 项目	357,366.32		357,366.32	145,520.73		145,520.73
电机科技电机准备线项目	336,677.10		336,677.10			
江苏雷利软件研发项目	123,734.52		123,734.52	3,272,867.44		3,272,867.44
江苏雷利智能工厂项目	31,072.78		31,072.78	445,799.30		445,799.30
安徽雷利厂房建设工程				549,061.81		549,061.81
安徽雷利厂房建设二期				26,117,885.81		26,117,885.81
安徽雷利综合楼建设工程				9,812,793.73		9,812,793.73
安徽凯斯汀一期厂房建设工程				430,478.51		430,478.51
安徽雷利流水线搬迁改造				36,725.66		36,725.66
合 计	197,652,405.29		197,652,405.29	177,285,694.75		177,285,694.75

(2) 重要在建工程项目本期变动情况

工程名称	预算数	期初数	本期增加	转入固定资产	其他减少	期末数
鼎智科技智能制造基地建设项目	308,300,000.00	34,189,291.93	55,836,983.09			90,026,275.002
安徽雷利厂房建设工程	56,280,509.35	549,061.81		549,061.81		
安徽雷利厂房建设二期	47,896,627.14	26,117,885.81	5,785,351.98	31,903,237.79		
安徽雷利综合楼建设工程	31,652,100.00	9,812,793.73	6,423,993.90	16,236,787.63		



工程名称	预算数	期初数	本期增加	转入 固定资产	其他 减少	期末数
江苏雷利电机装配线项目	38,372,377.35	5,786,778.78	10,007,885.80	4,728,071.65		11,066,592.933
鼎智科技研发中心建设项目	81,090,000.00	4,786,669.25	15,899,035.07			20,685,704.32
江苏雷利、安徽雷利生产配套项目	103,303,200.00	3,519,932.84	2,592,733.11	5,592,687.78		519,978.177
小 计	666,894,813.84	84,762,414.15	96,545,982.95	59,009,846.66		122,298,550.44

(续上表)

工程名称	工程累计投入 占预算比例 (%)	工程 进度 (%)	利息资本化 累计金额	本期利息 资本化金额	本期利息资 本化率 (%)	资金来源
鼎智科技智能制造基地建设项目	29.00	29.00				募投资金
安徽雷利厂房建设工程	100.00	100.00				自筹资金
安徽雷利厂房建设二期	100.00	100.00				自筹资金
安徽雷利综合楼建设工程	100.00	100.00				自筹资金
江苏雷利电机装配线项目	88.00	99.00				自筹资金
鼎智科技研发中心建设项目	26.00	26.00				募投资金
江苏雷利、安徽雷利生产配套项目	100.00	100.00				自筹资金
小 计						

13. 使用权资产

项 目	房屋及建筑物	合 计
账面原值		
期初数	27,046,371.34	27,046,371.34
本期增加金额	6,458,494.81	6,458,494.81
1) 租入	5,854,632.12	5,854,632.12
3) 合并增加	604,719.96	604,719.96



项 目	房屋及建筑物	合 计
2) 外币报表折算	-857.27	-857.27
本期减少金额	13,324,734.36	13,324,734.36
1) 处置	13,324,734.36	13,324,734.36
2) 外币报表折算		
期末数	20,180,131.79	20,180,131.79
累计折旧		
期初数	8,369,005.57	8,369,005.57
本期增加金额	7,259,666.84	7,259,666.84
1) 计提	6,953,746.21	6,953,746.21
2) 合并增加	302,360.04	302,360.04
3) 外币报表折算	3,560.59	3,560.59
本期减少金额	7,341,067.69	7,341,067.69
1) 处置	7,341,067.69	7,341,067.69
2) 外币报表折算		
期末数	8,287,604.72	8,287,604.72
账面价值		
期末账面价值	11,892,527.07	11,892,527.07
期初账面价值	18,677,365.77	18,677,365.77

14. 无形资产

项 目	土地使用权	软件	商标	专利权	合 计
账面原值					
期初数	122,509,693.80	39,092,741.64	1,462,500.00	40,374,311.10	203,439,246.54
本期增加金额		9,614,073.20		18,700,000.00	28,314,073.20
1) 购置		2,212,575.58			2,212,575.58
2) 在建工程转入		7,401,497.62			7,401,497.62
3) 合并增加				18,700,000.00	18,700,000.00
本期减少金额		1,520,447.72			1,520,447.72



项 目	土地使用权	软件	商标	专利权	合 计
1)处置		1,520,447.72			1,520,447.72
期末数	122,509,693.80	47,186,367.12	1,462,500.00	59,074,311.10	230,232,872.02
累计摊销					
期初数	10,064,529.59	18,488,356.82	500,000.00	11,765,665.46	40,818,551.87
本期增加金额	2,450,165.72	3,434,386.99	150,000.00	5,471,834.57	11,506,387.28
1)计提	2,450,165.72	3,434,386.99	150,000.00	5,471,834.57	11,506,387.28
本期减少金额		1,223,299.82			1,223,299.82
1)处置		1,223,299.82			1,223,299.82
期末数	12,514,695.31	20,699,443.99	650,000.00	17,237,500.02	51,101,639.32
账面价值					
期末账面价值	109,994,998.49	26,486,923.13	812,500.00	41,836,811.08	179,131,232.70
期初账面价值	112,445,164.21	20,604,384.82	962,500.00	28,608,645.64	162,620,694.67

15. 商誉

(1) 明细情况

被投资单位名称或形成商誉的事项	期末数			期初数		
	账面余额	减值准备	账面价值	账面余额	减值准备	账面价值
鼎智科技	58,876,258.83		58,876,258.83	58,876,258.83		58,876,258.83
东莞蓝航	70,554,837.92	15,224,996.27	55,329,841.65	70,554,837.92		70,554,837.92
太仓市凯斯汀	10,011,500.97		10,011,500.97	10,011,500.97		10,011,500.97
江苏世珂	59,755,417.43		59,755,417.43			
合肥赛里斯	6,014,458.93		6,014,458.93			
合 计	205,212,474.08	15,224,996.27	189,987,477.81	139,442,597.72		139,442,597.72

(2) 商誉账面原值

被投资单位名称或形成商誉的事项	期初数	本期企业合并形成	本期减少	期末数
鼎智科技	58,876,258.83			58,876,258.83
东莞蓝航	70,554,837.92			70,554,837.92
太仓市凯斯汀	10,011,500.97			10,011,500.97



被投资单位名称或形成商誉的事项	期初数	本期企业合并形成	本期减少	期末数
江苏世珂		59,755,417.43		59,755,417.43
合肥赛里斯		6,014,458.93		6,014,458.93
合计	139,442,597.72	65,769,876.36		205,212,474.08

(3) 商誉减值准备

被投资单位名称或形成商誉的事项	期初数	本期增加	本期减少	期末数
		计提	处置	
东莞蓝航		15,224,996.27		15,224,996.27
合计		15,224,996.27		15,224,996.27

(4) 商誉所在资产组或资产组组合的相关信息

1) 资产组或资产组组合情况

资产组或资产组组合名称	资产组或资产组组合的构成和依据	所属经营分部和依据	资产组或资产组组合是否与购买日、以前年度商誉减值测试时所确定的资产组或资产组组合一致
鼎智科技资产组	鼎智科技长期资产	鼎智科技长期资产	是
东莞蓝航资产组	东莞蓝航长期资产	东莞蓝航长期资产	是
太仓凯斯汀资产组	太仓凯斯汀和安徽凯斯汀长期资产	太仓凯斯汀和安徽凯斯汀长期资产	否
江苏世珂资产组	江苏世珂长期资产	江苏世珂长期资产	是
合肥赛里斯资产组	合肥赛里斯长期资产	合肥赛里斯长期资产	是

2) 资产组或资产组组合变化情况

资产组或资产组组合名称	变化前的构成	变化后的构成	导致资产组或资产组组合构成发生变化的客观事实及依据
太仓凯斯汀资产组	太仓凯斯汀长期资产	太仓凯斯汀及安徽凯斯汀预测收入对应产能部分的长期资产	根据太仓市凯斯汀管理层决策，原资产组的生产设备、专利及业务均转移至安徽凯斯汀

(5) 可收回金额的具体确定方法

1) 可收回金额按公允价值减去处置费用后的净额确定

项目	包含商誉的资产组或资产组组合的账面价值	可收回金额	本期计提减值金额



项 目	包含商誉的资产组 或资产组组合的账 面价值	可收回金额	本期计提减值金额
鼎智科技	271,610,170.81	2,789,000,000.00	
小 计	271,610,170.81	2,789,000,000.00	

(续上表)

项 目	公允价值和处置费用的确定方式	关键参数及其确定依据
鼎智科技	市场法	2023年12月31日江苏雷利持有 鼎智科技股数及收盘价

2) 可收回金额按预计未来现金流量的现值确定

项 目	包含商誉的资产组 或资产组组合的账 面价值	可收回金额	本期计提减值金额
东莞蓝航	134,049,994.67	112,300,000.00	15,224,996.27
太仓市凯斯汀	92,749,589.24	97,000,000.00	
江苏世珂	130,044,653.02	143,000,000.00	
合肥赛里斯	26,118,233.08	40,000,000.00	
小 计	382,962,470.01	392,300,000.00	15,224,996.27

商誉的可收回金额按照预计未来现金流量的现值计算，其预计现金流量根据公司批准的5年期现金流量预测为基础，东莞蓝航资产组现金流量预测使用的折现率13.84%，太仓凯斯汀现金流量预测使用的折现率16.32%，江苏世珂现金流量预测使用的折现率14.16%，合肥赛里斯现金流量预测使用的折现率12.14%，同时考虑同行业总体长期平均增长率得出。

减值测试中采用的其他关键数据包括：产品预计售价、销量、生产成本及其他相关费用。公司根据历史经验及对市场发展的预测确定上述关键数据。公司采用的折现率是反映当前市场货币时间价值和相关资产组特定风险的税前利率。

根据公司聘请的江苏中企华中天资产评估公司出具的《评估报告》(苏中资评报字(2024)第1052号)，东莞蓝航包含商誉的资产组或资产组组合可收回金额为112,300,000.00元，账面价值134,049,994.67元，整体商誉减值准备确认为21,749,994.67元，其中归属于江苏雷利的确认商誉减值损失为15,224,996.27元；根据公司聘请的江苏中企华中天资产评估公司出具的《评估报告》(苏中资评报字(2024)第1051号)，太仓凯斯汀包含商誉的资产组或资产组组合可收回金额为97,000,000.00元，账面价值92,749,589.24元，商誉并未出现减值损失。



16. 长期待摊费用

项 目	期初数	本期增加[注]	本期摊销	期末数
厂房装修费	17,787,041.47	8,478,209.63	6,762,421.16	19,502,829.92
围墙工程	725,595.94	951,376.15	529,427.74	1,147,544.35
安徽雷利准备车间及二期零星项目	977,566.09		260,377.57	717,188.52
工利精机屋面不锈钢结构改建		509,174.30	28,287.46	480,886.84
绿化费		1,033,418.93	427,926.29	605,492.64
江苏雷利仓库屋顶墙面维修费		464,220.18	128,949.92	335,270.26
越南雷利工具费	111,663.47	358,394.73	279,433.46	190,624.74
江苏雷利西区停产场地坪及大棚工程费	541,488.59		350,374.97	191,113.62
江苏雷利北森人才管理平台费	513,766.06		324,483.72	189,282.34
江苏雷利仿真平台租赁费	158,490.80		158,490.80	
浙江睿驰软件设计费	700,653.14		700,653.14	
其他	704,475.41	248,234.68	379,536.59	573,173.52
合 计	22,220,740.97	12,043,028.60	10,330,362.82	23,933,406.75

[注] -94,055.60 元系外币报表折算所致

17. 递延所得税资产、递延所得税负债

(1) 未经抵销的递延所得税资产

项 目	期末数		期初数	
	可抵扣暂时性差异	递延所得税资产	可抵扣暂时性差异	递延所得税资产
资产减值准备	73,406,363.04	12,086,121.91	57,673,412.60	9,777,756.23
股权激励	39,623,660.91	6,010,576.56	38,269,618.32	5,803,565.30
质量保证金	9,689,195.51	1,530,978.78	8,575,171.88	1,381,980.52
公允价值变动亏损	322,335.77	49,812.00	4,166,007.38	624,901.11
内部未实现利润	48,250.72	7,237.61	3,652,293.52	547,844.03



项 目	期末数		期初数	
	可抵扣暂时性差异	递延所得税资产	可抵扣暂时性差异	递延所得税资产
租赁负债	18,078,395.46	1,995,572.98	20,393,863.54	2,419,549.22
递延收益	3,603,609.99	540,541.50		
合 计	144,771,811.40	22,220,841.34	132,730,367.24	20,555,596.41

(2) 未经抵销的递延所得税负债

项 目	期末数		期初数	
	应纳税暂时性差异	递延所得税负债	应纳税暂时性差异	递延所得税负债
非同一控制下企业合并资产评估增值	43,084,474.82	7,127,656.52	30,558,174.40	5,327,669.73
500 万以下资产一次性税前扣除	58,173,560.66	4,198,104.59	30,305,364.65	4,545,804.69
远期结汇公允价值变动			41,890.28	6,283.54
交易性金融资产	1,565,712.09	234,856.81		
使用权资产	10,674,363.20	1,055,134.79	18,222,369.14	1,957,773.64
合 计	113,498,110.77	12,615,752.71	79,127,798.47	11,837,531.60

(3) 未确认递延所得税资产明细

项 目	期末数	期初数
可抵扣暂时性差异	40,755,263.92	31,289,380.74
可抵扣亏损	103,859,817.99	80,422,612.78
合 计	144,615,081.91	111,711,993.52

(4) 未确认递延所得税资产的可抵扣亏损将于以下年度到期

年 份	期末数	期初数
2025 年	1,564,735.98	1,564,735.98
2026 年	8,178,576.84	8,241,518.68
2027 年	14,525,558.85	17,016,526.79
2028 年	25,991,114.99	
2029 年	4,066,237.55	4,066,237.55
2030 年	10,558,284.45	10,558,284.45
2031 年	16,221,093.79	16,221,093.79



年 份	期末数	期初数
2032 年	22,754,215.54	22,754,215.54
合 计	103,859,817.99	80,422,612.78

18. 其他非流动资产

项 目	期末数			期初数		
	账面余额	减值准备	账面价值	账面余额	减值准备	账面价值
预付工程款	7,993,532.52		7,993,532.52	3,589,379.02		3,589,379.02
合 计	7,993,532.52		7,993,532.52	3,589,379.02		3,589,379.02

19. 所有权或使用权受到限制的资产

(1) 明细情况

1) 期末资产受限情况

项 目	期末账面余额	期末账面价值	受限类型	受限原因
货币资金	14,975,093.00	14,975,093.00	冻结	用于开展远期结汇业务、期货业务
应收票据	78,683,584.29	78,683,584.29	质押	用于开立承兑汇票质押
合 计	93,658,677.29	93,658,677.29		

2) 期初资产受限情况

项 目	期初账面余额	期初账面价值	受限类型	受限原因
货币资金	15,616,883.28	15,616,883.28	冻结	用于开展远期结汇业务、保函业务和期货业务
应收票据	86,736,554.69	86,736,554.69	质押	用于开立承兑汇票质押
合 计	102,353,437.97	102,353,437.97		

20. 短期借款

项 目	期末数	期初数
信用证融资	345,000,000.00	460,000,000.00
票据融资	165,915,802.17	
信用借款	5,000,000.00	30,000,000.00
应付利息	3,472.22	460,083.33



项 目	期末数	期初数
合 计	515,919,274.39	490,460,083.33

21. 交易性金融负债

项 目	期初数	本期增加	本期减少	期末数
交易性金融负债	22,508,192.58	322,335.77	22,508,192.58	322,335.77
其中：衍生金融负债	22,508,192.58	322,335.77	22,508,192.58	322,335.77
合 计	22,508,192.58	322,335.77	22,508,192.58	322,335.77

22. 应付票据

项 目	期末数	期初数
银行承兑汇票	548,976,242.98	520,496,540.88
商业承兑汇票	14,389,283.22	13,873,306.31
合 计	563,365,526.20	534,369,847.19

23. 应付账款

项 目	期末数	期初数
材料款	516,159,286.08	400,226,485.50
工程设备款	27,244,140.49	68,025,437.09
费用款	6,110,963.26	6,044,334.47
合 计	549,514,389.83	474,296,257.06

24. 合同负债

(1) 明细情况

项 目	期末数	期初数
预售合同款	59,421,317.01	49,312,052.84
合 计	59,421,317.01	49,312,052.84

(2) 账龄 1 年以上的重要的合同负债

项 目	期末数	未偿还或结转的原因
-----	-----	-----------



项 目	期末数	未偿还或结转的原因
西安北方惠安化学工业有限公司	35,028,129.85	项目周期长，尚未验收
小 计	35,028,129.85	

25. 应付职工薪酬

(1) 明细情况

项 目	期初数	本期增加[注]	本期减少	期末数
短期薪酬	69,934,315.89	440,093,152.61	428,456,585.07	81,570,883.43
离职后福利—设定提存计划		26,359,704.75	26,359,704.75	
合 计	69,934,315.89	466,452,857.36	454,816,289.82	81,570,883.43

[注]其中短期薪酬计提 438,508,964.86 元，外币报表折算-8,433.11 元，合并增加 1,014,179.75 元

(2) 短期薪酬明细情况

项 目	期初数	本期增加[注]	本期减少	期末数
工资、奖金、津贴和补贴	68,749,948.68	395,588,485.10	383,952,003.43	80,386,430.35
职工福利费	53,183.55	11,148,192.91	11,135,657.63	65,718.83
社会保险费		15,694,813.04	15,694,813.04	
其中：医疗保险费		12,260,001.27	12,260,001.27	
工伤保险费		2,336,004.58	2,336,004.58	
生育保险费		1,098,807.19	1,098,807.19	
住房公积金	285,286.00	12,526,589.05	12,509,787.05	302,088.00
工会经费和职工教育经费	845,897.66	5,135,072.51	5,164,323.92	816,646.25
小 计	69,934,315.89	440,093,152.61	428,456,585.07	81,570,883.43

[注]其中短期薪酬计提 394,004,297.35 元，外币报表折算-8,433.11 元，合并增加 1,014,179.75 元

(3) 设定提存计划明细情况

项 目	期初数	本期增加	本期减少	期末数
基本养老保险		25,546,599.90	25,546,599.90	



项 目	期初数	本期增加	本期减少	期末数
失业保险费		813,104.85	813,104.85	
小 计		26,359,704.75	26,359,704.75	

26. 应交税费

项 目	期末数	期初数
企业所得税	18,624,030.40	22,779,962.80
增值税	5,932,335.91	9,175,472.39
代扣代缴个人所得税	2,657,934.58	986,967.38
房产税	1,092,792.04	983,510.26
印花税	789,532.43	594,807.48
城市建设维护税	788,564.49	1,064,559.31
教育费附加	642,790.68	536,099.71
土地使用税	410,902.11	377,491.11
地方教育附加	339,233.65	357,402.50
地方水利建设基金	228,083.51	
环境保护费	119,242.72	
车船税	1,802.83	
合 计	31,627,245.35	36,856,272.94

27. 其他应付款

项 目	期末数	期初数
应付暂收款	4,896,032.22	1,505,156.08
往来款	1,530,650.02	515,669.00
股权转让款	800,000.00	
小 计	7,226,682.24	2,020,825.08

28. 一年内到期的非流动负债

项 目	期末数	期初数
-----	-----	-----



项 目	期末数	期初数
一年内到期的长期应付款	23,100,000.00	8,960,000.00
一年内到期的租赁负债	5,170,427.23	7,644,871.89
合 计	28,270,427.23	16,604,871.89

29. 其他流动负债

项 目	期末数	期初数
预提费用	22,807,910.70	29,598,740.94
待转销项税额	1,308,242.49	1,924,037.84
合 计	24,116,153.19	31,522,778.78

30. 租赁负债

项 目	期末数	期初数
租赁负债	8,118,005.55	14,403,165.74
未确认融资费用	885,868.55	1,214,944.34
合 计	7,232,137.00	13,188,221.40

31. 长期应付款

项 目	期末数	期初数
股权转让款	7,700,000.00	
合 计	7,700,000.00	

32. 预计负债

项 目	期末数	期初数	形成原因
产品质量保证	9,916,034.79	8,688,434.39	因销售商品产生的现时义务
合 计	9,916,034.79	8,688,434.39	

33. 递延收益

项 目	期初数	本期增加	本期减少	期末数	形成原因
-----	-----	------	------	-----	------



项 目	期初数	本期增加	本期减少	期末数	形成原因
安徽凯斯汀生产基地投资补助		19,695,600.00	358,101.82	19,337,498.18	与资产相关
江苏雷利高质量发展专项资金		4,416,956.11	813,346.12	3,603,609.99	与资产相关
合 计		24,112,556.11	1,171,447.94	22,941,108.17	

34. 股本

(1) 明细情况

项目	期初数	本期增减变动（减少以“—”表示）					期末数
		发行新股	送股	公积金转股	其他	小计	
股份总数	262,128,736	2,463,991		52,425,747		54,889,738	317,018,474

(2) 其他说明

根据公司第二届董事会第二十三次会议、第二届董事会第二十四次会议、第三届董事会第十次会议和2021年第二次临时股东大会决议，公司通过定向增发的方式向王海鸯等224位激励对象定向人民币普通股（A股）股票2,463,991股，募集资金净额为18,233,534.88元，其中计入股本2,463,991.00元，计入资本公积（股本溢价）15,769,543.88元，该次增资业经江苏苏港会计师事务所（特殊普通合伙）审验，并于2023年6月7日出具《验资报告》（苏港会验字〔2023〕1号）。

根据公司第三届董事会第十五次会议和2022年年度股东大会决议，审议通过了《关于2022年度利润分配及资本公积金转增股本预案的议案》，以截至2023年3月31日的公司总股本262,128,736股为基数，以股票发行溢价部分的资本公积向全体股东每10股转增2股，转增股本52,425,747股。

35. 资本公积

(1) 明细情况

项 目	期初数	本期增加	本期减少	期末数
股本溢价	1,483,114,137.24	38,461,240.64	52,425,747.00	1,469,149,630.88
其他资本公积	125,576,314.46	98,491,526.92	25,795,574.74	198,272,266.64
合 计	1,608,690,451.70	136,952,767.56	78,221,321.74	1,667,421,897.52

(2) 其他说明



1) 资本公积-股本溢价本期增加 38,461,240.64 元及资本公积-股本溢价本期减少 52,425,747.00 元, 具体形成原因如下:

①资本公积-股本溢价本期增加 15,769,543.88 元及资本公积-股本溢价本期减少 52,425,747.00 元详见本财务报表附注五(一)32(2)之说明。

②资本公积-股本溢价本期增加 22,691,696.76 元及资本公积-其他资本公积本期减少 22,691,696.76 元, 系根据公司第二届董事会第二十三次会议、第二届董事会第二十四次会议、第三届董事会第十次会议和 2021 年第二次临时股东大会决议, 2021 年限制性股票激励计划对应的限制性股票在本期解除限售 30%, 相应的股份支付费用 22,691,696.76 元从资本公积-其他资本公积转入资本公积-股本溢价。

2) 资本公积-其他资本公积本期增加 98,493,452.20 元, 具体形成原因如下:

①根据公司第二届董事会第二十三次会议、第二届董事会第二十四次会议、第三届董事会第十次会议和 2021 年第二次临时股东大会决议, 公司授予的限制性股票在本期确认股份支付费用及其他资本公积 12,142,905.98 元, 同时股份支付费用因可抵扣税会差异确认其他资本公积 7,915,923.17 元。

②2023 年 4 月子公司鼎智科技通过向社会公开发行人民币普通股(A 股)增加注册资本, 此次增资稀释了公司对鼎智科技持股比例 11.94%, 根据增资前后公司享有的鼎智科技净资产份额的差异确认其他资本公积 75,678,927.45 元; 2023 年 5 月子公司鼎智科技通过行使超额配售选择权申请发行人民币普通股(A 股)增加注册资本, 此次增资稀释了公司对鼎智科技持股比例 1.29%, 根据增资前后公司享有的鼎智科技净资产份额的差异确认其他资本公积 8,801,699.99 元。

③2023 年 9 月江苏雷利对子公司安徽凯斯汀增资, 因增资取得的长期股权投资与按照新增持股比例计算应享有子公司自购买日或合并日开始持续计算的净资产份额之间的差额冲减资本公积 3,882,602.28 元。

④2023 年 12 月江苏雷利对子公司江苏世珂增资, 因增资取得的长期股权投资与按照新增持股比例计算应享有子公司自购买日或合并日开始持续计算的净资产份额之间的差额冲减资本公积 4,444,585.39 元。

⑤联营企业浙江智源电机有限公司其他股东增资引起其他权益变动, 公司按所持股权比例计算应享有的份额为 2,279,258.00 元, 相应确认其他资本公积。

3) 资本公积-其他资本公积本期减少 25,795,574.74 元, 具体形成原因如下:

①资本公积-其他资本公积本期减少 22,691,696.76 元, 详见本财务报表附注五



(一)35(2)1)之说明

②资本公积-其他资本公积本期减少 3,103,877.98 元,系出售联营企业常州洛源智能科技有限公司股份, 其从联营企业变为以公允价值计量, 转出其原确认的其他资本公积 3,103,877.98 元。

36. 其他综合收益

项 目	期初数	本期发生额						期末数
		其他综合收益的税后净额					减:前期计入其他综合收益当期转入留存收益(税后归属于母公司)	
		本期所得税前发生额	减:前期计入其他综合收益当期转入损益	减:所得税费用	税后归属于母公司	税后归属于少数股东		
将重分类进损益的其他综合收益	2,079,244.47	8,130,035.59			8,130,035.59		10,209,280.06	
其中:现金流量套期储备	35,606.74	-35,606.74			-35,606.74			
外币财务报表折算差额	2,043,637.73	8,165,642.33			8,165,642.33		10,209,280.06	
其他综合收益合计	2,079,244.47	8,130,035.59			8,130,035.59		10,209,280.06	

37. 专项储备

(1) 明细情况

项 目	期初数	本期增加	本期减少	期末数
安全生产费	10,351,170.29	10,640,589.15	10,061,443.34	10,930,316.10
合 计	10,351,170.29	10,640,589.15	10,061,443.34	10,930,316.10

(2) 其他说明

本期增加系按照财政部、应急部发布的《企业安全生产费用提取和使用管理办法》(财资〔2022〕136号)的规定提取的安全生产费。本期减少系使用提取的安全生产费。

38. 盈余公积

(1) 明细情况

项 目	期初数	本期增加	本期减少	期末数
-----	-----	------	------	-----



项 目	期初数	本期增加	本期减少	期末数
法定盈余公积	133,051,019.55	21,961,170.08		155,012,189.63
合 计	133,051,019.55	21,961,170.08		155,012,189.63

(2) 其他说明

本期增加系根据母公司净利润的 10%计提法定盈余公积。

39. 未分配利润

(1) 明细情况

项 目	本期数	上年同期数
调整前上期末未分配利润	971,945,394.40	852,274,029.37
调整期初未分配利润合计数（调增+，调减-）	305,711.56	22,103.78
调整后期初未分配利润	972,251,105.96	852,296,133.15
加：本期归属于母公司所有者的净利润	317,127,451.53	258,999,861.19
减：提取法定盈余公积	21,961,170.08	22,348,040.78
应付普通股股利	120,579,218.56	116,696,847.60
期末未分配利润	1,146,838,168.85	972,251,105.96

(2) 调整期初未分配利润明细

由于根据企业会计准则及其相关新规定进行追溯调整，影响期初未分配利润 305,711.56 元。

(二) 合并利润表项目注释

1. 营业收入/营业成本

(1) 明细情况

项 目	本期数		上年同期数	
	收入	成本	收入	成本
主营业务收入	2,995,509,727.43	2,110,663,137.11	2,799,032,015.78	2,014,662,630.35
其他业务收入	81,197,745.22	48,849,324.08	100,911,658.50	58,855,862.23
合 计	3,076,707,472.65	2,159,512,461.19	2,899,943,674.28	2,073,518,492.58
其中：与客户之间的合同产生的收入	3,076,113,277.83	2,159,320,606.40	2,898,996,078.22	2,073,353,875.92



(2) 收入分解信息

1) 与客户之间的合同产生的收入按商品或服务类型分解

项 目	本期数		上年同期数	
	收入	成本	收入	成本
空调电机及组件	762,732,978.07	574,530,298.42	762,123,277.40	608,762,845.85
洗衣机泵及组件	477,826,701.28	356,599,572.82	455,401,143.22	349,684,186.50
工业控制电机及组件	338,115,472.15	203,286,529.81	347,134,480.73	225,403,604.60
汽车零部件	469,321,972.18	346,223,555.65	327,872,359.62	239,322,981.95
医疗及运动健康电机及组件	234,131,642.33	132,280,755.90	266,290,898.07	135,621,825.08
冰箱电机及组件	267,656,372.39	180,209,597.98	250,120,758.43	175,157,213.50
小家电电机及组件	296,259,818.13	219,332,049.26	236,342,939.77	174,323,476.59
其他	230,068,321.30	146,858,246.56	253,710,220.98	165,077,741.85
小 计	3,076,113,277.83	2,159,320,606.40	2,898,996,078.22	2,073,353,875.92

2) 与客户之间的合同产生的收入按经营地区分解

项 目	本期数		上年同期数	
	收入	成本	收入	成本
境内	1,686,434,151.73	1,231,192,093.01	1,495,056,904.41	1,111,943,421.43
境外	1,389,679,126.10	928,128,513.39	1,403,939,173.81	961,410,454.49
小 计	3,076,113,277.83	2,159,320,606.40	2,898,996,078.22	2,073,353,875.92

3) 与客户之间的合同产生的收入按商品或服务转让时间分解

项 目	本期数	上年同期数
在某一时点确认收入	3,076,113,277.83	2,898,996,078.22
小 计	3,076,113,277.83	2,898,996,078.22

(3) 在本期确认的包括在合同负债期初账面价值中的收入为 24,060,779.56 元。

2. 税金及附加

项 目	本期数	上年同期数
城市维护建设税	6,952,841.49	5,872,330.22
房产税	5,138,563.31	3,611,054.85
教育费附加	3,737,000.28	3,127,803.12



项 目	本期数	上年同期数
印花税	2,791,394.97	2,081,613.85
地方教育附加	2,485,217.09	2,079,203.37
土地使用税	1,810,235.94	1,404,307.11
地方水利建设基金	231,736.20	249,850.65
环境保护税	226,867.27	117,694.86
境外经营税	49,603.10	84,348.76
车船税	31,470.92	34,194.29
合 计	23,454,930.57	18,662,401.08

3. 销售费用

项 目	本期数	上年同期数
职工薪酬	36,674,880.05	30,298,965.51
代理服务费	13,076,635.02	19,227,202.56
业务招待费	13,345,634.76	8,830,407.36
产品质量保证金	4,024,953.85	7,318,181.33
差旅费	4,444,881.54	3,685,634.25
广告费和展览费	3,795,721.44	2,068,956.95
办公费	4,452,227.34	2,015,777.98
折旧费	1,184,431.47	897,878.42
其他	4,786,620.21	3,722,275.29
合 计	85,785,985.68	78,065,279.65

4. 管理费用

项 目	本期数	上年同期数
职工薪酬	125,236,633.91	110,104,465.04
折旧摊销	53,184,221.19	41,831,200.39
业务招待费	13,455,151.00	11,894,291.65
办公费	11,997,288.22	10,905,473.86
股份支付费用	12,142,905.98	31,853,786.36



项 目	本期数	上年同期数
聘请中介机构费	10,868,012.61	8,039,940.68
物料消耗	10,624,414.00	9,604,366.38
维修改造费	7,168,913.77	4,458,983.60
差旅费	3,082,062.93	1,495,814.03
其他	24,017,875.45	18,820,824.43
合 计	271,777,479.06	249,009,146.42

5. 研发费用

项 目	本期数	上年同期数
职工薪酬	83,399,216.14	71,968,524.50
直接投入费用	49,639,144.41	47,491,951.68
折旧及摊销	10,997,233.28	10,480,736.50
其他	2,759,278.06	2,822,125.90
合 计	146,794,871.89	132,763,338.58

6. 财务费用

项 目	本期数	上年同期数
利息支出	7,045,380.62	9,333,183.87
减：利息收入	49,197,657.94	29,047,804.79
汇兑净损益	-19,695,945.17	-105,403,142.01
其他	2,013,428.91	2,802,059.20
合 计	-59,834,793.58	-122,315,703.73

8. 投资收益

项 目	本期数	上年同期数
购买日之前持有的股权于购买日按公允价值重新计量产生的利得	-2,256,083.35	
权益法核算的长期股权投资收益	-4,631,265.71	-2,422,713.51
处置金融工具取得的投资收益	-11,929,005.92	-82,462,943.55



项 目	本期数	上年同期数
其中：分类为以公允价值计量且其变动计入当期损益的金融资产	-4,217,610.49	-74,783,026.23
以摊余成本计量的金融资产终止确认收益	-7,711,395.43	-7,679,917.32
处置长期股权投资产生的投资收益	21,619,295.82	
合 计	2,802,940.84	-84,885,657.06

7. 其他收益

项 目	本期数	上年同期数	计入本期非经常性损益的金额
与收益相关的政府补助	31,453,743.96	27,294,284.89	30,812,599.86
增值税加计抵减等政策补贴	1,854,119.36		
与资产相关的政府补助	1,171,447.94		
代扣个人所得税手续费返还	271,771.98	214,101.67	
合 计	34,751,083.24	27,508,386.56	30,812,599.86

9. 公允价值变动收益

项 目	本期数	上年同期数
衍生金融工具产生的公允价值变动收益	7,256,180.42	-23,724,137.59
合 计	7,256,180.42	-23,724,137.59

10. 信用减值损失

项 目	本期数	上年同期数
应收账款坏账损失	-14,888,438.49	-3,330,696.99
应收票据坏账损失	-3,419,292.44	171,820.31
其他应收款坏账损失	-249,636.14	1,275,097.65
合 计	-18,557,367.07	-1,883,779.03

11. 资产减值损失

项 目	本期数	上年同期数
存货跌价损失	-26,049,940.67	-19,378,423.72



项 目	本期数	上年同期数
商誉减值损失	-15,224,996.27	
合 计	-41,274,936.94	-19,378,423.72

12. 资产处置收益

项 目	本期数	上年同期数	计入本期非经常性损益的金额
固定资产处置收益	-88,157.25	676,220.19	-88,157.25
使用权资产处置收益	207,943.54	317,733.45	207,943.54
合 计	119,786.29	993,953.64	119,786.29

13. 营业外收入

项 目	本期数	上年同期数	计入本期非经常性损益的金额
非流动资产毁损报废利得		2,318.58	
无需支付款项	592,311.16	96,331.59	592,311.16
赔偿收入	223,783.42	148,714.33	223,783.42
其他	531,833.25	267,861.74	531,833.25
合 计	1,347,927.83	515,226.24	1,347,927.83

14. 营业外支出

项 目	本期数	上年同期数	计入本期非经常性损益的金额
非流动资产毁损报废损失	8,134,704.72	2,319,139.82	8,134,704.72
捐赠支出	1,257,000.00	339,916.40	1,257,000.00
工伤赔付款	447,655.07	118,422.77	447,655.07
其他	820,689.50	1,204,383.33	820,689.50
合 计	10,660,049.29	3,981,862.32	10,660,049.29

15. 所得税费用

(1) 明细情况



项 目	本期数	上年同期数
当期所得税费用	65,502,929.36	56,062,442.92
递延所得税费用	-1,849,288.30	1,053,022.58
合 计	63,653,641.06	57,115,465.50

(2) 会计利润与所得税费用调整过程

项 目	本期数	上年同期数
利润总额	425,002,103.16	365,404,426.42
按母公司适用税率计算的所得税费用	63,750,315.46	54,810,663.98
子公司适用不同税率的影响	4,690,074.06	18,184,891.00
调整以前期间所得税的影响	-27,692.65	2,370,885.25
不可抵扣的成本、费用和损失的影响	1,996,437.45	7,668,274.03
本期未确认递延所得税资产的可抵扣暂时性差异或可抵扣亏损的影响	13,800,864.69	3,179,288.33
研发费加计扣除	-20,556,357.95	-19,449,036.90
第四季度高新技术企业新购置的设备、器具加计扣除		-4,791,384.55
其他		-4,434,151.84
所得税费用	63,653,641.06	57,539,429.30

16. 其他综合收益的税后净额

其他综合收益的税后净额详见本财务报表附注五(一)36之说明。

(三) 合并现金流量表项目注释

1. 收到或支付的重要的投资活动有关的现金

(1) 收回投资收到的现金

项 目	本期数	上年同期数
理财收回	1,135,005,000.00	466,000,000.00
出售联营企业	35,888,767.00	7,500,000.00
小 计	1,170,893,767.00	473,500,000.00

(2) 购建固定资产、无形资产和其他长期资产支付的现金

项 目	本期数	上年同期数
-----	-----	-------



项 目	本期数	上年同期数
在建工程及固定资产购入	335,948,962.11	354,051,920.64
长期待摊费用购入	13,352,222.48	44,550,728.78
无形资产购入	2,536,666.80	8,587,006.70
小 计	351,837,851.39	407,189,656.12

(3) 投资支付的现金

项 目	本期数	上年同期数
银行理财产品	1,268,007,000.00	633,998,000.00
购买股权投资	52,818,105.04	49,942,500.00
其他	39,485.01	5,378,964.48
小 计	1,320,864,590.05	689,319,464.48

2. 收到或支付的其他与经营活动、投资活动及筹资活动有关的现金

(1) 收到其他与经营活动有关的现金

项 目	本期数	上年同期数
利息收入	29,468,021.73	22,922,564.45
补助及拨款	30,812,599.86	25,209,240.16
押金保证金	2,037,666.17	11,991,154.70
其他	5,186,530.25	3,917,845.58
合 计	67,504,818.01	64,040,804.89

(2) 支付其他与经营活动有关的现金

项 目	本期数	上年同期数
付现的期间费用	169,238,978.84	136,633,542.10
其他	3,509,975.77	4,965,847.58
合 计	172,748,954.61	141,599,389.68

(3) 收到其他与投资活动有关的现金

项 目	本期数	上年同期数
赎回持有至到期理财	151,966,944.45	
收到与资产相关的政府补助	24,112,556.11	
保函保证金	1,002,500.00	



收购合肥赛里斯期初现金	784,350.33	
出售鼎智科技部分股权转让款		35,994,480.00
鼎智科技收到期权保证金		5,722,207.98
期货保证金		5,044,527.33
合 计	177,866,350.89	46,761,215.31

(4) 支付其他与投资活动有关的现金

项 目	本期数	上年同期数
购买持有至到期理财	596,000,000.00	152,000,000.00
鼎智科技支付期权保证金		5,722,207.98
其他投资保证金	118,605.00	1,338,470.00
合 计	596,118,605.00	159,060,677.98

(5) 收到其他与筹资活动有关的现金

项 目	本期数	上年同期数
往来拆借款		513,000.00
合 计		513,000.00

(6) 支付其他与筹资活动有关的现金

项 目	本期数	上年同期数
鼎智科技支付发行费	38,791,884.28	
新租赁准则租赁费支出	9,377,214.83	5,748,497.83
鼎智科技增资发行费		6,363,459.43
往来拆借款	5,000,000.00	13,000.00
合 计	53,169,099.11	12,124,957.26

3. 现金流量表补充资料

补充资料	本期数	上年同期数
(1) 将净利润调节为经营活动现金流量:		
净利润	361,348,462.10	308,288,960.92
加: 资产减值准备	59,832,304.01	21,262,202.75
固定资产折旧、油气资产折耗、生产性生物资产折旧	90,038,350.48	71,482,164.75
使用权资产折旧	6,953,746.21	6,363,742.27



补充资料	本期数	上年同期数
无形资产摊销	11,506,387.28	10,182,518.03
长期待摊费用摊销	10,330,362.82	7,028,423.91
处置固定资产、无形资产和其他长期资产的损失（收益以“-”号填列）	-119,786.29	-993,953.64
固定资产报废损失（收益以“-”号填列）	8,134,704.72	2,316,821.24
公允价值变动损失（收益以“-”号填列）	-7,256,180.42	23,724,137.59
财务费用（收益以“-”号填列）	-32,380,262.61	-96,069,958.14
投资损失（收益以“-”号填列）	-10,514,336.27	77,205,739.74
递延所得税资产减少（增加以“-”号填列）	375,885.42	-2,141,133.69
递延所得税负债增加（减少以“-”号填列）	768,473.86	3,168,274.50
存货的减少（增加以“-”号填列）	-66,427,978.64	47,192,973.69
经营性应收项目的减少（增加以“-”号填列）	-532,543,074.42	556,498,718.03
经营性应付项目的增加（减少以“-”号填列）	650,409,714.90	-745,667,902.17
其他	18,798,896.53	39,387,272.01
经营活动产生的现金流量净额	569,255,669.68	329,229,001.79
(2) 不涉及现金收支的重大投资和筹资活动：		
债务转为资本		
一年内到期的可转换公司债券		
融资租入固定资产		
(3) 现金及现金等价物净变动情况：		
现金的期末余额	775,737,125.97	1,108,737,438.84
减：现金的期初余额	1,108,737,438.84	1,311,789,115.74
加：现金等价物的期末余额		
减：现金等价物的期初余额		
现金及现金等价物净增加额	-333,000,312.87	-203,051,676.90
4. 现金和现金等价物的构成		
(1) 明细情况		
项 目	期末数	期初数
1) 现金	775,737,125.97	1,108,737,438.84



项 目	期末数	期初数
其中：库存现金	120,986.62	141,562.39
可随时用于支付的银行存款	769,421,598.62	1,100,430,489.04
可随时用于支付的其他货币资金	6,194,540.73	8,165,387.41
可用于支付的存放中央银行款项		
2) 现金等价物		
其中：三个月内到期的债券投资		
3) 期末现金及现金等价物余额	775,737,125.97	1,108,737,438.84
其中：母公司或集团内子公司使用受限制的现金及现金等价物		

(2) 公司持有的使用范围受限的现金和现金等价物

项 目	期末数	期初数	使用范围受限的原因、作为现金和现金等价物的理由
货币资金	31,378,277.23	2,367,521.58	鼎智科技募集资金使用范围受限但可随时支取
小 计	31,378,277.23	2,367,521.58	

(3) 不属于现金和现金等价物的货币资金

项 目	期末数	期初数	不属于现金和现金等价物的理由
远期结汇保证金	14,519,518.00	14,277,413.28	无法随时支取
持有至到期定期存款本息	711,865,892.51	248,103,138.89	无法随时支取
期货保证金	454,575.00	335,970.00	无法随时支取
履约保证金		1,002,500.00	无法随时支取
淘宝保证金	1,000.00	1,000.00	无法随时支取
小 计	726,840,985.51	263,720,022.17	

5. 筹资活动相关负债变动情况

项 目	期初数	本期增加	
		现金变动	非现金变动
短期借款	490,460,083.33	400,000,000.00	224,121.66
租赁负债(含一年内到期的租赁负债)	25,954,899.73		12,799,058.06
小 计	516,414,983.06	400,000,000.00	13,023,179.72

(续上表)



项 目	本期减少		期末数
	现金变动	非现金变动	
短期借款	540,000,000.00	450,000.00	350,234,204.99
租赁负债(含一年内到期的 租赁负债)	8,624,619.21	-968,184.68	31,097,523.26
小 计	548,624,619.21	-518,184.68	381,331,728.25

(四) 其他

1. 外币货币性项目

(1) 明细情况

项 目	期末外币余额	折算汇率	期末折算成人民币余额
货币资金			113,714,684.72
其中：美元	13,232,209.60	7.0827	93,719,770.93
欧元	2,186,520.64	7.8592	17,184,303.01
港币	32,521.21	0.9062	29,470.72
越南盾	6,905,631,407.00	0.0003	2,071,689.42
韩元	128,991,025.00	0.0055	709,450.64
应收账款			702,068,258.30
其中：美元	90,829,961.38	7.0827	643,321,367.47
欧元	6,220,018.01	7.8592	48,884,365.54
越南盾	18,415,700,333.00	0.0003	5,524,710.10
韩国	788,693,670.00	0.0055	4,337,815.19
其他应收款			170,999.10
越南盾	14,497,015.00	0.0003	4,349.10
韩元	30,300,000.00	0.0055	166,650.00
应付账款			5,897,302.09
其中：美元	359,172.83	7.0827	2,543,913.40
欧元	10.00	7.8592	78.59
港币	0.68	0.9062	0.62
越南盾	1,846,524,184.00	0.0003	553,957.26
韩元	508,973,130.00	0.0055	2,799,352.22



项 目	期末外币余额	折算汇率	期末折算成人民币余额
其他应付款			123,637.30
其中：美元	2,767.03	7.0827	19,598.04
越南盾	132,708,800.00	0.0003	39,812.64
韩元	11,677,568.00	0.0055	64,226.62
其他流动负债			93,491.64
其中：美元	13,200.00	7.0827	93,491.64

(2) 境外经营实体说明

本公司的境外经营实体包括乐士贸易、星空发展、美国雷利、美国鼎智、越南雷利及荣成发展，相关信息见下表：

公 司	乐士贸易	星空发展	美国雷利	美国鼎智	越南雷利	荣成发展	韩国鼎智
主要经营地	中国香港	中国香港	美国密歇根	美国加利福尼亚	越南北江	中国香港	韩国高阳
记账本位币	美元	美元	美元	美元	越南盾	美元	韩元

各境外经营实体的记账本位币系其各自经营所处的主要经济环境中所使用的货币。

2. 租赁

(1) 公司作为承租人

1) 使用权资产相关信息详见本财务报表附注五(一)13之说明。

2) 公司对短期租赁和低价值资产租赁的会计政策详见本财务报表附注三(二十九)之说明。计入当期损益的短期租赁费用和低价值资产租赁费用金额如下：

项 目	本期数	上年同期数
短期租赁费用	2,113,371.20	2,898,182.66
低价值资产租赁费用（短期租赁除外）	201,469.45	45,843.17
合 计	2,314,840.65	2,944,025.83

3) 与租赁相关的当期损益及现金流

项 目	本期数	上年同期数
租赁负债的利息费用	705,148.06	904,555.51
转租使用权资产取得的收入		291,174.06
与租赁相关的总现金流出	11,692,055.48	8,692,523.66

4) 租赁负债的到期期限分析和相应流动性风险管理详见本财务报表附注九(二)之说明。

(2) 公司作为出租人



经营租赁

(1) 租赁收入

项 目	本期数	上年同期数
租赁收入	594,194.82	947,596.06

(2) 根据与承租人签订的租赁合同，不可撤销租赁未来将收到的未折现租赁收款额

剩余期限	期末数	上年年末数
1年以内	163,033.64	137,614.68
1-2年	53,516.82	
合 计	216,550.46	137,614.68

六、研发支出

研发支出

项 目	本期数	上年同期数
职工薪酬	83,399,216.14	71,968,524.50
直接投入费用	49,639,144.41	47,491,951.68
折旧及摊销	10,997,233.28	10,480,736.50
其他	2,759,278.06	2,822,125.90
合 计	146,794,871.89	132,763,338.58
其中：费用化研发支出	146,794,871.89	132,763,338.58

七、在其他主体中的权益

(一) 企业集团的构成

1. 公司将工利精机、电机科技等 36 家子公司纳入合并财务报表范围。
2. 子公司基本情况

子公司名称	主要 经营地	注册地	业务性 质	持股比例 (%)		取得方式
				直接	间接	
工利精机	江苏常州	江苏常州	制造业	75.00	25.00	同一控制下 企业合并
常州工利精密机械有 限公司(以下简称工利 精密)	江苏常州	江苏常州	制造业	75.00	25.00	同一控制下 企业合并



电机科技	江苏常州	江苏常州	制造业	75.00	25.00	同一控制下企业合并
常州市诚利电子有限公司(以下简称诚利电子)	江苏常州	江苏常州	制造业	83.93	16.07	同一控制下企业合并
星空发展	中国香港	中国香港	商贸业	100.00		设立
上海穗利技术开发有限公司(以下简称上海穗利)	上海	上海	商贸业	100.00		设立
无锡雷利	江苏无锡	江苏无锡	制造业	45.50		设立
安徽雷利	安徽霍邱	安徽霍邱	制造业	100.00		设立
美国雷利	美国密歇根	美国密歇根	商贸业	100.00		设立
雷利供应链	江苏常州	江苏常州	商贸业	100.00		设立
柳州雷利	广西柳州	广西柳州	制造业	70.00		设立
浙江睿驰	浙江嘉兴	浙江嘉兴	制造业	65.00		设立
鼎智科技	江苏常州	江苏常州	制造业	34.53		非同一控制下企业合并
杭州雷利	浙江杭州	浙江杭州	制造业	70.00		设立
乐士贸易	中国香港	中国香港	商贸业	100.00		设立
艾德思	江苏常州	江苏常州	制造业	70.00		设立
太仓凯斯汀	江苏太仓	江苏太仓	制造业		80.53	非同一控制下企业合并
安徽凯斯汀	安徽六安	安徽六安	制造业	80.53		设立
越南雷利	越南北江	越南北江	制造业		100.00	设立
常州墨新	江苏常州	江苏常州	制造业		34.53	非同一控制下企业合并
美国鼎智	美国加利福尼亚	美国加利福尼亚	商贸业		34.53	设立
中山工利	广东中山	广东中山	制造业		68.00	设立
东莞蓝航	广东东莞	广东东莞	制造业		72.17	非同一控制下企业合并
东莞蓝思	广东东莞	广东东莞	制造业		72.17	设立
荣成发展	中国香港	中国香港	商贸业		100.00	设立
安徽蓝思	安徽六安	安徽六安	制造业		72.17	设立
广东鼎利	广东东莞	广东东莞	制造业	54.00		设立



韩国鼎智	韩国高阳市	韩国高阳市	商贸业		34.53	设立
一和起	江苏常州	江苏常州	制造业		24.17	设立
斯特斯	江苏常州	江苏常州	制造业		17.61	设立
常州利恒	江苏常州	江苏常州	制造业	71.00		设立
常州新盈	江苏常州	江苏常州	制造业	60.00		设立
江苏世珂	江苏无锡	江苏无锡	制造业	59.09		非同一控制下企业合并
合肥赛里斯	安徽合肥	安徽合肥	制造业	51.00		非同一控制下企业合并
安徽赛里斯传动技术有限公司(以下简称安徽赛里斯)	安徽合肥	安徽合肥	制造业		51.00	非同一控制下企业合并
A' DEXCELLEI MOTOR MEXICO S.A. DE C.V (以下简称墨西哥艾德思)	墨西哥阿波达卡	墨西哥阿波达卡	制造业		100.00	设立

3. 其他说明

持有半数或以下表决权但仍控制被投资单位,以及持有半数以上表决权但不控制被投资单位的依据

子公司无锡雷利2021年因新投资者增资,公司持有其股权比例由65.00%变更为45.50%,无锡雷利董事会由5名董事组成,其中3名由公司提名的人士担任,公司对无锡雷利的生产经营具有决定权,不会影响公司对无锡雷利的控制权,该增资完成后不会导致公司合并报表范围的变更,对公司及无锡雷利的正常经营、未来财务状况和经营成果不会产生不利影响。

子公司鼎智科技本期因新投资者增资,公司持有其股权比例变更为34.53%,鼎智科技董事会由7名董事组成,其中3名由公司提名的人士担任,3名为独立董事,公司对鼎智科技的生产经营具有决定权,不会影响公司对鼎智科技的控制权,上述股权变动完成后不会导致公司合并报表范围的变更,对公司及鼎智科技的正常经营、未来财务状况和经营成果不会产生不利影响。

(二) 非同一控制下企业合并

1. 本期发生的非同一控制下企业合并

被购买方名称	股权取得时点	股权取得成本	股权取得比例(%)	股权取得方式	购买日
江苏世珂	2023/8/4	77,000,000.00	55.00	收购	2023/8/4



被购买方名称	股权取得时点	股权取得成本	股权取得比例 (%)	股权取得方式	购买日
合肥赛里斯	2023/12/11	20,400,000.00	51.00	收购	2023/12/11

(续上表)

被购买方名称	购买日的确定依据	购买日至期末被购买方的收入	购买日至期末被购买方的净利润	购买日至期末被购买方的现金流量		
				经营活动净流入	投资活动净流入	筹资活动净流入
江苏世珂	取得控制权	54,866,759.61	2,808,193.22	-22,600,120.87	-1,874,763.79	9,213,398.16
合肥赛里斯	取得控制权	4,415,870.77	518,535.38	3,683,515.11	-392,744.96	-3,750.00

2. 合并成本及商誉

(1) 明细情况

项 目	江苏世珂	合肥赛里斯
合并成本		
现金	77,000,000.00	800,000.00
非现金资产的公允价值		
发行或承担的债务的公允价值		
发行的权益性证券的公允价值		
或有对价的公允价值		
购买日之前持有的股权于购买日的公允价值		19,600,000.00
合并成本合计	77,000,000.00	20,400,000.00
减：取得的可辨认净资产公允价值份额	17,244,582.57	14,385,541.07
商誉金额	59,755,417.43	6,014,458.93

(3) 合并成本公允价值的确定方法、或有对价及其变动的说明

采用收益法评估确认江苏世珂、合肥赛里斯股东全部权益价值，再确认本次合并的合并成本。

3. 被购买方于购买日可辨认资产、负债

(1) 明细情况

项 目	江苏世珂		合肥赛里斯	
	购买日公允价值	购买日账面价值	购买日公允价值	购买日账面价值
资产				



项 目	江苏世珂		合肥赛里斯	
	购买日 公允价值	购买日 账面价值	购买日 公允价值	购买日 账面价值
货币资金	17,082,165.89	17,082,165.89	784,350.33	784,350.33
应收款项	21,708,302.18	21,708,302.18	6,187,996.22	6,187,996.22
存货	16,992,463.02	16,992,463.02	3,552,666.31	3,552,666.31
固定资产	3,461,298.35	2,594,031.92	14,290,526.35	14,290,526.35
无形资产	18,700,000.00			
长期待摊费用	548,415.72	396,721.19		
其他	489,660.74	489,660.74	2,775,476.45	2,775,476.45
负债				
应付款项	44,625,321.27	44,625,321.27	2,008,333.55	2,008,333.55
其他	3,003,198.13	45,353.99	18,830.86	18,830.86
净资产	31,353,786.50	14,592,669.68	25,563,851.25	25,563,851.25
减：少数股东权益	14,109,203.93	6,566,701.36	11,178,310.18	11,178,310.18
取得的净资产	17,244,582.57	8,025,968.32	14,385,541.07	14,385,541.07

(2) 可辨认资产、负债公允价值的确定方法

江苏世珂可辨认资产、负债公允价值的确定方法系根据江苏中企华中天资产评估有限公司以2023年4月30日为评估基准日于2023年7月15日出具的《资产评估报告》（苏中资评报（2023）1118号）评估确定的可辨认资产、负债并持续计算至收购日的价值。

4. 购买日之前持有的股权按照公允价值重新计量产生的利得或损失

被购买方名称	购买日之前原持有股权在购买日的账面价值	购买日之前原持有股权在购买日的公允价值	购买日之前原持有股权按照公允价值重新计量所产生的利得或损失	购买日之前原持有股权在购买日的公允价值的确定方法及主要假设	购买日之前与原持有股权相关的其他综合收益、其他所有者权益变动转入投资收益/留存收益的金额
合肥赛里斯	21,856,083.35	19,600,000.00	-2,256,083.35	本期收购交易价格	

(三) 其他原因的合并范围变动

1. 合并范围增加

公司名称	股权取得方式	股权取得时点	出资额	出资比例
韩国鼎智	设立	2023年4月24日	50万元美金	100.00%



公司名称	股权取得方式	股权取得时点	出资额	出资比例
一和起	设立	2023年6月15日	2100万元人民币	70.00%
斯特斯	设立	2023年10月24日	510万元人民币	51.00%
常州利恒	设立	2023年4月7日	2130万元人民币	71.00%
常州新盈	设立	2023年6月19日	1800万元人民币	60.00%
墨西哥艾德思	设立	2023年12月18日	200万元美金	100.00%

2. 合并范围减少

公司名称	股权处置方式	股权处置时点	处置日净资产	期初至处置日净利润
诚利电子	注销	2023年12月21日	107,411,450.60	-1,117,319.76
工利精密	注销	2023年9月28日	12,060,091.22	-40,001.76
安徽赛里斯	注销	2023年12月18日		

(四) 在子公司的所有者权益份额发生变化但仍控制子公司的交易

1. 在子公司的所有者权益份额发生变化的情况说明

子公司名称	变动时间	变动前持股比例	变动后持股比例
鼎智科技	2023年5月	47.76%	35.82%
鼎智科技	2023年6月	35.82%	34.53%
安徽凯斯汀	2023年9月	67.33%	80.53%
江苏世珂	2023年12月	55.00%	59.09%

2. 交易对于少数股东权益及归属于母公司所有者权益的影响

项目	鼎智科技	安徽凯斯汀	江苏世珂
购买成本/处置对价			
现金		167,148,300.00	15,000,000.00
购买成本/处置对价合计		167,148,300.00	15,000,000.00
减：按取得/处置的股权比例计算的子公司净资产份额	-84,480,627.44	163,265,697.72	19,444,585.39
差额	84,480,627.44	3,882,602.28	-4,444,585.39
其中：调整资本公积	84,480,627.44	3,882,602.28	-4,444,585.39

(五) 重要的非全资子公司

1. 明细情况



子公司名称	少数股东持股比例	本期归属于少数股东的损益	本期向少数股东宣告分派的股利	期末少数股东权益余额
鼎智科技	65.47%	46,526,944.04		440,362,821.30

2. 重要非全资子公司的主要财务信息

(1) 资产和负债情况

子公司名称	期末数					
	流动资产	非流动资产	资产合计	流动负债	非流动负债	负债合计
鼎智科技	511,679,093.39	204,242,340.31	715,921,433.70	47,046,472.67	1,155,031.67	48,201,504.34

(续上表)

子公司名称	期初数					
	流动资产	非流动资产	资产合计	流动负债	非流动负债	负债合计
鼎智科技	249,477,016.62	117,381,007.90	366,858,024.52	93,161,916.95	5,237,182.07	98,399,099.02

(4) 损益和现金流量情况

子公司名称	本期数			
	营业收入	净利润	综合收益总额	经营活动现金流量
鼎智科技	282,465,850.67	80,551,365.86	80,695,226.14	79,040,199.97

(续上表)

子公司名称	上年同期数			
	营业收入	净利润	综合收益总额	经营活动现金流量
鼎智科技	318,474,819.71	100,882,261.95	101,264,562.28	128,066,548.34

(六) 在联营企业中的权益

不重要的联营企业的汇总财务信息

项目	期末数/本期数	期初数/上年同期数
联营企业		
投资账面价值合计	46,357,157.60	63,119,385.22
下列各项按持股比例计算的合计数		
净利润	-4,631,265.71	-2,422,713.51
资本公积	2,279,258.00	
追加投资	25,542,500.00	14,942,500.00
处置或减少投资	39,952,719.91	



八、政府补助

(一) 本期新增的政府补助情况

项 目	本期新增补助金额
与资产相关的政府补助	24,112,556.11
其中：计入递延收益	24,112,556.11
与收益相关的政府补助	31,453,743.96
其中：计入其他收益	31,453,743.96
合 计	55,566,300.07

(三) 涉及政府补助的负债项目

财务报列报项目	期初数	本期新增 补助金额	本期计入 其他收益金额	本期计入 营业外收入金额
递延收益		24,112,556.11	1,171,447.94	
小 计		24,112,556.11	1,171,447.94	

(续上表)

项 目	本期冲减 成本费用 金额	本期冲减资 产金额	其他变动	期末数	与资产/收 益相关
递延收益				22,941,108.17	与资产相关
小 计				22,941,108.17	

(四) 计入当期损益的政府补助金额

项 目	本期数	上年同期数
计入其他收益的政府补助金额	32,625,191.90	27,294,284.89
合 计	32,625,191.90	27,294,284.89

九、与金融工具相关的风险

本公司从事风险管理的目标是在风险和收益之间取得平衡，将风险对本公司经营业绩的负面影响降至最低水平，使股东和其他权益投资者的利益最大化。基于该风险管理目标，本公司风险管理的基本策略是确认和分析本公司面临的各种风险，建立适当的风险承受底线和进行风险管理，并及时可靠地对各种风险进行监督，将风险控制在限定的范围内。

本公司在日常活动中面临各种与金融工具相关的风险，主要包括信用风险、流动性风险



及市场风险。管理层已审议并批准管理这些风险的政策，概括如下。

（一）信用风险

信用风险，是指金融工具的一方不能履行义务，造成另一方发生财务损失的风险。

1. 信用风险管理实务

（1）信用风险的评价方法

公司在每个资产负债表日评估相关金融工具的信用风险自初始确认后是否已显著增加。在确定信用风险自初始确认后是否显著增加时，公司考虑在无须付出不必要的额外成本或努力即可获得合理且有依据的信息，包括基于历史数据的定性和定量分析、外部信用风险评级以及前瞻性信息。公司以单项金融工具或者具有相似信用风险特征的金融工具组合为基础，通过比较金融工具在资产负债表日发生违约的风险与在初始确认日发生违约的风险，以确定金融工具预计存续期内发生违约风险的变化情况。

当触发以下一个或多个定量、定性标准时，公司认为金融工具的信用风险已发生显著增加：

- 1) 定量标准主要为资产负债表日剩余存续期违约概率较初始确认时上升超过一定比例；
- 2) 定性标准主要为债务人经营或财务情况出现重大不利变化、现存的或预期的技术、市场、经济或法律环境变化并将对债务人对公司的还款能力产生重大不利影响等。

（2）违约和已发生信用减值资产的定义

当金融工具符合以下一项或多项条件时，公司将该金融资产界定为已发生违约，其标准与已发生信用减值的定义一致：

- 1) 债务人发生重大财务困难；
- 2) 债务人违反合同中对债务人的约束条款；
- 3) 债务人很可能破产或进行其他财务重组；
- 4) 债权人出于与债务人财务困难有关的经济或合同考虑，给予债务人在任何其他情况下都不会做出的让步。

2. 预期信用损失的计量

预期信用损失计量的关键参数包括违约概率、违约损失率和违约风险敞口。公司考虑历史统计数据（如交易对手评级、担保方式及抵质押物类别、还款方式等）的定量分析及前瞻性信息，建立违约概率、违约损失率及违约风险敞口模型。

3. 金融工具损失准备期初余额与期末余额调节表详见本财务报表附注五（一）3、五（一）4及五（一）6之说明。



4. 信用风险敞口及信用风险集中度

本公司的信用风险主要来自货币资金和应收款项。为控制上述相关风险，本公司分别采取了以下措施。

(1) 货币资金

本公司将银行存款和其他货币资金存放于信用评级较高的金融机构，故其信用风险较低。

(2) 应收款项

本公司持续对采用信用方式交易的客户进行信用评估。根据信用评估结果，本公司选择与经认可的且信用良好的客户进行交易，并对其应收款项余额进行监控，以确保本公司不会面临重大坏账风险。

由于本公司的应收账款风险点分布于多个合作方和多个客户，截至 2023 年 12 月 31 日，本公司应收账款的 27.50%（2022 年 12 月 31 日：27.50%）源于余额前五名客户，本公司不存在重大的信用集中风险。

本公司所承受的最大信用风险敞口为资产负债表中每项金融资产的账面价值。

(二) 流动性风险

流动性风险，是指本公司在履行以交付现金或其他金融资产的方式结算的义务时发生资金短缺的风险。流动性风险可能源于无法尽快以公允价值售出金融资产；或者源于对方无法偿还其合同债务；或者源于提前到期的债务；或者源于无法产生预期的现金流量。

为控制该项风险，本公司综合运用票据结算、银行借款等多种融资手段，并采取长、短期融资方式适当结合，优化融资结构的方法，保持融资持续性与灵活性之间的平衡。本公司已从多家商业银行取得银行授信额度以满足营运资金需求和资本开支。

金融负债按剩余到期日分类

项 目	期末数				
	账面价值	未折现合同金额	1 年以内	1-3 年	3 年以上
短期借款	515,919,274.39	516,016,746.54	516,016,746.54		
交易性金融负债	322,335.77	322,335.77	322,335.77		
应付票据	563,365,526.20	563,365,526.20	563,365,526.20		
应付账款	549,514,389.83	549,514,389.83	549,514,389.83		
其他应付款	7,226,682.24	7,226,682.24	7,226,682.24		
租赁负债	12,402,564.23	13,729,521.56	5,611,516.01	5,336,509.04	2,781,496.51
长期应付款	30,800,000.00	30,800,000.00	23,100,000.00	7,700,000.00	



小 计	1,679,550,772.66	1,680,975,202.14	1,665,157,196.59	13,036,509.04	2,781,496.51
-----	------------------	------------------	------------------	---------------	--------------

(续上表)

项 目	上年年末数				
	账面价值	未折现合同金额	1 年以内	1-3 年	3 年以上
短期借款	490,460,083.33	490,870,583.33	490,870,583.33		
交易性金融负债					
应付票据	534,369,847.19	534,369,847.19	534,369,847.19		
应付账款	474,296,257.06	474,296,257.06	474,296,257.06		
其他应付款	2,020,825.08	2,020,825.08	2,020,825.08		
租赁负债	20,833,093.29	22,755,209.38	8,352,043.64	9,392,411.76	5,010,753.98
长期应付款	8,960,000.00	8,960,000.00	8,960,000.00		
小 计	1,530,940,105.95	1,533,272,722.04	1,518,869,556.30	9,392,411.76	5,010,753.98

(三) 市场风险

市场风险,是指金融工具的公允价值或未来现金流量因市场价格变动而发生波动的风险。

市场风险主要包括利率风险和外汇风险。

1. 利率风险

利率风险,是指金融工具的公允价值或未来现金流量因市场利率变动而发生波动的风险。

固定利率的带息金融工具使本公司面临公允价值利率风险,浮动利率的带息金融工具使本公司面临现金流量利率风险。本公司根据市场环境来决定固定利率与浮动利率金融工具的比例,并通过定期审阅与监控维持适当的金融工具组合。

2. 外汇风险

外汇风险,是指金融工具的公允价值或未来现金流量因外汇汇率变动而发生波动的风险。

本公司面临的汇率变动的风险主要与本公司外币货币性资产和负债有关。对于外币资产和负债,如果出现短期的失衡情况,本公司会在必要时按市场汇率买卖外币,以确保将净风险敞口维持在可接受的水平。因此,本公司所承担的外汇变动市场风险不重大。

本公司期末外币货币性资产和负债情况详见本财务报表附注五(四)1之说明。

十、公允价值的披露

(一) 以公允价值计量的资产和负债的期末公允价值明细情况

项 目	期末公允价值
-----	--------



	第一层次公允价值计量	第二层次公允价值计量	第三层次公允价值计量	合计
持续的公允价值计量				
1. 交易性金融资产和其他非流动金融资产				
(1) 分类为以公允价值计量且其变动计入当期损益的金融资产	211,075.00	5,596,616.15	517,407,216.33	523,214,907.48
结构性理财产品			331,958,323.89	331,958,323.89
国债逆回购			50,000,000.00	50,000,000.00
其他非流动金融资产			135,448,892.44	135,448,892.44
未交割的期货合约	211,075.00			211,075.00
未交割远期结售汇合约		5,596,616.15		5,596,616.15
持续以公允价值计量的资产总额	211,075.00	5,596,616.15	517,407,216.33	523,214,907.48
2. 交易性金融负债		322,335.77		322,335.77
(1) 交易性金融负债		322,335.77		322,335.77
未交割远期结售汇合约		322,335.77		322,335.77
持续以公允价值计量的负债总额		322,335.77		322,335.77

(二) 持续和非持续第一层次公允价值计量项目市价的确定依据

公司期末期货合约以公允价值计量，市价按照资产负债表日交易所公开报价金额确定。

(三) 持续和非持续第二层次公允价值计量项目，采用的估值技术和重要参数的定性及定量信息

公司期末未交割远期结汇合约以公允价值计量，市价按照资产负债表日推算至约定交割日的远期汇率与合同约定交割汇率之差乘以约定交割外币金额确定。

(四) 持续和非持续第三层次公允价值计量项目，采用的估值技术和重要参数的定性及定量信息

公司购买的结构性理财产品和国债逆回购产品系低风险浮动盈亏的产品，其公允价值采用预期收益率确定。第三层次输入值是相关资产或负债的不可观察输入值，包括不能直接观察或无法由可观察市场数据验证的利率、使用自身数据作出的财务预测。

公司期末其他非流动金融资产为股权类投资，对于这类不存在活跃市场交易的权益工具投资，由于公司持有被投资企业股权比例较低，无重大影响，对被投资公司采用收益法或者市场法进行估值不切实可行，因此，期末以投资成本作为公允价值的合理估计进行计量。



十一、关联方及关联交易

(一) 关联方情况

1. 本公司的母公司情况

(1) 本公司的母公司

母公司名称	注册地	业务性质	注册资本	母公司对本公司的持股比例 (%)	母公司对本公司的表决权比例 (%)
常州雷利投资集团有限公司 (以下简称雷利投资)	常州	商务服务业	3,750.00 万元	36.60	36.60

本公司的母公司情况的说明

雷利投资由苏建国、华荣伟、苏达、华盛共同出资组建，苏建国持股比例 40.80%，华荣伟持股比例 39.20%，苏达持股比例 10.20%，华盛持股比例 9.80%。

(2) 本公司最终控制方是苏建国。

截至 2023 年 12 月 31 日，苏建国为本公司实际控制人，苏达为实际控制人苏建国的一致行动人，苏建国与苏达系父子关系，苏建国与苏达通过雷利投资持有本公司 36.60% 的股份，通过 BAI ZHUO DEVELOPMENT LIMITED 持有本公司 27.48% 的股份，通过常州利诺股权投资合伙企业（有限合伙）持有本公司 2.53% 的股份，合计持有本公司 66.61% 的股份。

2. 本公司的子公司情况详见本财务报表附注七之说明。

3. 本公司的联营企业情况

本公司在联营企业中的权益详见本财务报表附注七之说明。

4. 本公司的其他关联方情况

其他关联方名称	其他关联方与本公司关系
BAI ZHUO DEVELOPMENT LIMITE	股东，持有公司 27.48% 的股
常州利诺股权投资合伙企业（有限合伙）	股东，持有公司 2.53% 的股权
常州市湖东机电设备有限公司	实际控制人苏建国之亲属控制的公司
常州鑫和利精密机械有限公司	实际控制人苏建国之亲属控制的公司
常州洛源智能科技有限公司	原联营企业，本期末持股 2.96%

(二) 关联交易情况

1. 购销商品、提供和接受劳务的关联交易



(1) 采购商品和接受劳务的关联交易

关联方	关联交易内容	本期数	上年同期数
常州市湖东机电设备有限公司	采购货物	10,221,970.45	10,753,166.39
江苏鑫和利精工有限公司	采购货物	2,839,135.96	4,181,092.37
常州洛源智能科技有限公司	采购货物	10,938.00	4,781.41

(2) 出售商品和提供劳务的关联交易

关联方	关联交易内容	本期数	上年同期数
常州市湖东机电设备有限公司	销售材料	152,090.00	166,449.21
江苏鑫和利精工有限公司	销售材料		7,165.49

2. 关联方资产转让

关联方	关联交易内容	本期数	上年同期数
雷利投资	购买固定资产	1,560,000.00	

3. 关键管理人员报酬

项目	本期数	上年同期数
关键管理人员报酬	587.68 万元	551.11 万元

(三) 关联方应收应付款项

1. 应收关联方款项

项目名称	关联方	期末数		期初数	
		账面余额	坏账准备	账面余额	坏账准备
预付款项	江苏鑫和利精工有限公司	6,027.35		4,762.95	
小计		6,027.35		4,762.95	

2. 应付关联方款项

项目名称	关联方	期末数	期初数
应付账款	常州市湖东机电设备有限公司	4,477,241.83	4,109,460.19
	江苏鑫和利精工有限公司	867,659.43	959,324.11
	合肥赛里斯		3,743.36
小计		5,344,901.26	5,072,527.66
应付票据	江苏鑫和利精工有限公司	855,870.16	1,445,381.92
小计		855,870.16	1,445,381.92



十二、股份支付

(一) 股份支付总体情况

1. 明细情况

授予对象	各项权益工具数量和金额情况							
	本期授予		本期行权		本期解锁		本期失效	
	数量	金额	数量	金额	数量	金额	数量	金额
管理人员			2,463,991	18,233,534.88	2,463,991	18,233,534.88	67,560	499,944.00
合计			2,463,991	18,233,534.88	2,463,991	18,233,534.88	67,560	499,944.00

2. 期末发行在外的股票期权或其他权益工具

授予对象	期末发行在外的股票期权	
	行权价格范围	合同剩余期限
管理人员	7.40	5月

3. 其他说明

(1) 2021年6月10日，公司2021年第二次临时股东大会决议、第二届董事会第二十三次会议决议，通过了《关于公司2021年限制性股票激励计划（草案）及其摘要的议案》和《关于公司2021年限制性股票激励计划实施考核管理办法的议案》的议案。2021年6月10日第二届董事会第二十四次会议和第二届监事会第二十一次会议，通过了《关于调整2021年限制性股票激励计划相关事项的议案》，同意对本次激励计划首次授予的激励对象名单和限制性股票授予数量进行调整。

2023年6月2日第三届董事会第十六次会议和第三届监事会第十三次会议，通过了《关于调整公司2021年限制性股票激励计划首次授予部分限制性股票归属价格的议案》，由于公司实施了2022年度权益分派，同意对本次激励计划的限制性股票授予数量及价格进行调整。经调整后，激励计划的限制性股票数量由7,006,020股调整为8,407,224股。授予价格由9.34元/股调整为7.40元/股。

(2) 2023年6月2日第三届董事会第十六次会议和第三届监事会第十三次会议，通过了《关于2021年限制性股票激励计划首次授予部分第二个归属期归属条件成就的议案》，本期行权的各项权益工具总额为2,463,991股。

(3) 本期失效的各项权益工具总额67,560股系激励对象离职所致。

(二) 以权益结算的股份支付情况

1. 明细情况



授予日权益工具公允价值的确定方法和重要参数	根据布莱克-斯科尔斯定价模型
可行权权益工具数量的确定依据	根据最新取得可行权职工人数变动、业绩达标程度等后续信息作出最佳估计，修正预计可行权的权益工具数量。
本期估计与上期估计有重大差异的原因	无重大差异
以权益结算的股份支付计入资本公积的累计金额	135,384,568.27

(三) 本期确认的股份支付费用总额

授予对象	以权益结算的股份支付费用	以现金结算的股份支付费用
管理人员	12,142,905.98	
合计	12,142,905.98	

十三、承诺及或有事项

(一) 重要承诺事项

截至资产负债表日，本公司不存在需要披露的重大承诺事项。

(二) 或有事项

根据本公司与江苏世珂原股东签订的《投资协议》，本公司以现金支付方式购买江苏世珂 55%股权，同时约定江苏世珂 2023-2024 年达到协议约定的利润要求，则江苏世珂 100%股权估值调增 2,000 万元，则本公司在支付 2024 年度应付股权转让款时，另行向原股东支付股权转让款 1,100 万元。

根据本公司与合肥赛里斯原股东签订的《投资协议》，若 2024 年合肥赛里斯净利润达到协议约定的利润要求，则提高本期收购股权中 1.36%股权的转让价格，提高的股权价格由 2024 年净利润决定。

十四、资产负债表日后事项

资产负债表日后利润分配情况

拟分配的利润或股利	
经审议批准宣告发放的利润或股利	以截至 2024 年 3 月 31 日的公司总股本 317,018,474 股为基数，向全体股东每 10 股派发现金股利 5.6 元（含税），派发现金股利 177,530,345.44 元

十五、其他重要事项



(一) 分部信息

本公司主要业务为家用电器微特电机及智能化组件的研发、生产和销售。公司将此业务视作为一个整体实施管理、评估经营成果。因此，本公司无需披露分部信息。本公司收入分解信息详见本财务报表附注五(二)1之说明。

(二) 其他对投资者决策有影响的重要交易和事项

1. 本公司母公司雷利投资持有本公司股份 116,021,740 股,占本公司总股本的 36.60%。截至 2023 年 12 月 31 日,共有 6,680,000 股质押给国泰君安证券股份有限公司。

2. 本公司子公司鼎智科技股票已于 2023 年 4 月 13 日在北京证券交易所挂牌交易。

十六、母公司财务报表主要项目注释

(一) 母公司资产负债表项目注释

1. 应收账款

(1) 账龄情况

账 龄	期末账面余额	期初账面余额
1 年以内	885,446,311.22	551,152,355.96
1-2 年	11,000,725.36	3,059,555.53
2-3 年	26,810.78	1,776,019.19
3-4 年	158,333.31	37,699.67
4-5 年	8,649.67	1,982,897.32
5 年以上	160,832.47	100,870.95
合 计	896,801,662.81	558,109,398.62

(2) 坏账准备计提情况

1) 类别明细情况

种 类	期末数				账面价值
	账面余额		坏账准备		
	金额	比例 (%)	金额	计提比例 (%)	
按组合计提坏账准备	896,801,662.81	100.00	13,443,264.14	1.50	883,358,398.67
合 计	896,801,662.81	100.00	13,443,264.14	1.50	883,358,398.67

(续上表)



种类	期初数				账面价值
	账面余额		坏账准备		
	金额	比例 (%)	金额	计提比例 (%)	
按组合计提坏账准备	558,109,398.62	100.00	10,311,699.33	1.85	547,797,699.29
合计	558,109,398.62	100.00	10,311,699.33	1.85	547,797,699.29

2) 采用组合计提坏账准备的应收账款

项目	期末数		
	账面余额	坏账准备	计提比例 (%)
账龄组合	262,579,631.90	13,443,264.14	5.12
合并范围内关联方组合	634,222,030.91		
小计	896,801,662.81	13,443,264.14	1.50

3) 采用账龄组合计提坏账准备的应收账款

账龄	期末数		
	账面余额	坏账准备	计提比例 (%)
1年以内	259,945,117.69	12,997,255.88	5.00
1-2年	2,279,887.98	227,988.80	10.00
2-3年	26,810.78	5,362.16	20.00
3-4年	158,333.31	47,499.99	30.00
4-5年	8,649.67	4,324.84	50.00
5年以上	160,832.47	160,832.47	100.00
合计	262,579,631.90	13,443,264.14	5.12

(3) 坏账准备变动情况

项目	期初数	本期变动金额				期末数
		计提	收回或转回	核销	其他	
按组合计提坏账准备	10,311,699.33	3,131,564.81				13,443,264.14
合计	10,311,699.33	3,131,564.81				13,443,264.14

(4) 期末应收账款金额前5名情况

单位名称	账面余额	占应收账款余额的比例 (%)	坏账准备
------	------	----------------	------



客户 1	421,340,316.65	46.98	
客户 2	196,103,811.84	21.87	
客户 3	20,877,615.99	2.33	1,043,880.80
客户 4	19,764,403.30	2.20	1,007,126.54
客户 5	12,800,224.77	1.43	640,011.24
小 计	670,886,372.55	74.81	2,691,018.58

2. 其他应收款

(1) 明细情况

项 目	期末数	期初数
应收股利	49,337,653.01	121,337,653.01
其他应收款	308,757,739.79	353,980,508.20
合 计	358,095,392.80	475,318,161.21

(2) 应收股利

项 目	期末数	期初数
星空发展	49,337,653.01	49,337,653.01
工利精机		43,500,000.00
电机科技		28,500,000.00
小 计	49,337,653.01	121,337,653.01

(3) 其他应收款

1) 款项性质分类情况

款项性质	期末账面余额	期初账面余额
单位往来款	308,188,781.69	352,995,155.59
押金保证金	300,500.00	227,500.00
备用金及员工借款	300,223.32	821,650.74
合 计	308,789,505.01	354,044,306.33

2) 账龄情况

账 龄	期末账面余额	期初账面余额
-----	--------	--------



账 龄	期末账面余额	期初账面余额
1 年以内	205,333,982.52	271,617,494.57
1-2 年	52,255,522.49	82,426,811.76
2-3 年	51,200,000.00	
合 计	308,789,505.01	354,044,306.33

3) 坏账准备计提情况

① 类别明细情况

种 类	期末数				账面价值
	账面余额		坏账准备		
	金额	比例 (%)	金额	计提比例 (%)	
按组合计提坏账准备	308,789,505.01	100.00	31,765.22	0.01	308,757,739.79
合 计	308,789,505.01	100.00	31,765.22	0.01	308,757,739.79

(续上表)

种 类	期初数				账面价值
	账面余额		坏账准备		
	金额	比例 (%)	金额	计提比例 (%)	
按组合计提坏账准备	354,044,306.33	100.00	63,798.13	0.02	353,980,508.20
合 计	354,044,306.33	100.00	63,798.13	0.02	353,980,508.20

② 采用组合计提坏账准备的其他应收款

组合名称	期末数		
	账面余额	坏账准备	计提比例 (%)
合并范围内关联方组合	308,188,781.69		
账龄组合	600,723.32	31,765.22	5.29
其中：1 年以内	566,142.37	28,307.12	5.00
1-2 年	34,580.95	3,458.10	10.00
合 计	308,789,505.01	31,765.22	0.01

4) 坏账准备变动情况

① 明细情况

项 目	第一阶段	第二阶段	第三阶段	合 计



	未来 12 个月 预期信用损失	整个存续期预期 信用损失(未发生 信用减值)	整个存续期预 期信用损失(已 发生信用减值)	
期初数	41,116.95	22,681.18		63,798.13
期初数在本期	---	---	---	
--转入第二阶段	-1,729.05	1,729.05		
本期计提	-11,080.78	-20,952.13		-32,032.91
期末数	28,307.12	3,458.10		31,765.22

5) 其他应收款金额前 5 名情况

单位名称	款项性质	期末账面余额	账龄	占其他应收款 余额的比例(%)	期末坏 账准备
上海穗利	单位往来款	107,843,695.07	1 年以内、 1-2 年	34.92	
安徽凯斯汀科	单位往来款	80,674,911.93	1 年以内、 1-2 年	26.13	
乐士贸易	单位往来款	42,283,719.00	1 年以内	13.69	
太仓凯斯汀	单位往来款	35,459,868.42	1 年以内、 1-2 年	11.48	
浙江睿驰	单位往来款	15,585,677.64	1 年以内、 1-2 年	5.05	
小 计		281,847,872.06		91.27	

3. 长期股权投资

(1) 明细情况

项 目	期末数			期初数		
	账面余额	减值 准备	账面价值	账面余额	减值 准备	账面价值
对子公司投资	864,391,744.30		864,391,744.30	558,149,320.06		558,149,320.06
对联营企业投资	39,113,529.58		39,113,529.58	63,119,385.22		63,119,385.22
合 计	903,505,273.88		903,505,273.88	621,268,705.28		621,268,705.28

(2) 对子公司投资

被投资单 位	期初数		本期增减变动				期末数	
	账面 价值	减 值 准 备	追加 投资	减少 投资	计提 减值 准备	其他	账面 价值	减 值 准 备



工利精机	28,592,679.19		426,205.85			4,338,536.12	33,357,421.16	
工利精密	4,338,536.12					-4,338,536.12		
诚利电子	77,847,562.00					-77,847,562.00		
电机科技	26,497,857.97		1,129,691.05			77,847,562.00	105,475,111.02	
星空发展	57,017,700.00						57,017,700.00	
上海穗利	5,000,000.00						5,000,000.00	
无锡雷利	4,000,000.00						4,000,000.00	
安徽雷利	109,601,411.00		44,667.00				109,646,078.00	
美国雷利	6,783,175.52						6,783,175.52	
雷利供应链	8,791,743.10		166,570.69				8,958,313.79	
柳州雷利	3,170,000.00		950,000.00				4,120,000.00	
浙江睿驰	32,500,000.00						32,500,000.00	
鼎智科技	83,922,737.46		232,268.40				84,155,005.86	
杭州雷利	1,400,000.00						1,400,000.00	
艾德思	21,148,617.70		31,266.90				21,179,884.60	
太仓凯斯汀	30,300,000.00			30,300,000.00				
合肥赛里斯						22,656,083.35	22,656,083.35	
安徽凯斯汀	54,537,300.00		190,716,571.00				245,253,871.00	
广东鼎利	2,700,000.00		2,700,000.00				5,400,000.00	
常州利恒			21,300,000.00				21,300,000.00	
常州新盈			5,000,000.00				5,000,000.00	
江苏世珂			91,189,100.00				91,189,100.00	
小计	558,149,320.06		313,886,340.89	30,300,000.00		22,656,083.35	864,391,744.30	

(3) 对联营企业投资

被投资单位	期初数		本期增减变动			
	账面价值	减值准备	追加投资	减少投资	权益法下确认的投资损益	其他综合收益调整
联营企业						
苏州脉塔智能			2,400,000.00			



被投资单位	期初数		本期增减变动			
	账面价值	减值准备	追加投资	减少投资	权益法下确认的投资损益	其他综合收益调整
科技有限公司						
宁波锚点驱动技术有限公司					-131,352.59	
浙江智源电机有限公司	14,820,954.26		14,942,500.00		-2,197,830.09	
合肥赛里斯智能传动系统有限公司	20,623,013.82		800,000.00		1,233,069.53	
常州洛源智能科技有限公司	27,675,417.14				-3,378,780.58	
合计	63,119,385.22		18,142,500.00		-4,474,893.73	

(续上表)

被投资单位	本期增减变动				期末数	
	其他权益变动	宣告发放现金股利或利润	计提减值准备	其他	账面价值	减值准备
联营企业						
苏州脉塔智能科技有限公司					2,400,000.00	
宁波锚点驱动技术有限公司				7,000,000.00	6,868,647.41	
浙江智源电机有限公司	2,279,258.00				29,844,882.17	
合肥赛里斯智能传动系统有限公司				-22,656,083.35		
常州洛源智能科技有限公司				-24,296,636.56		
合计	2,279,258.00			-39,952,719.91	39,113,529.58	

(二) 母公司利润表项目注释

1. 营业收入/营业成本

(1) 明细情况

项目	本期数		上年同期数	
	收入	成本	收入	成本
主营业务收入	1,713,891,420.92	1,325,501,098.13	1,554,701,431.62	1,269,006,161.16
其他业务收入	77,372,931.57	52,747,568.10	85,339,356.93	69,228,424.96



合 计	1,791,264,352.49	1,378,248,666.23	1,640,040,788.55	1,338,234,586.12
其中：与客户之间的合同产生的收入	1,788,005,801.96	1,376,955,083.69	1,639,384,366.55	1,338,069,969.46

(2) 与客户之间的合同产生的收入按主要类别的分解信息

1) 收入按商品或服务类型分解

项 目	本期数		上年同期数	
	收入	成本	收入	成本
空调电机及组件	749,287,404.26	614,861,301.49	667,763,686.05	572,625,569.36
冰箱电机及组件	222,742,781.42	155,862,433.45	212,494,804.47	159,482,419.26
洗衣机泵及组件	217,391,280.50	178,032,435.18	179,182,239.64	160,541,565.90
工业控制电机及组件	92,433,230.56	63,318,208.87	105,482,223.24	77,240,303.16
小家电电机及组件	101,130,056.75	66,115,361.04	93,297,695.43	67,165,154.69
医疗及运动健康电机及组件	51,669,668.44	42,119,592.37	54,218,615.71	48,690,697.34
汽车零部件	62,213,673.96	40,544,461.26	32,809,234.78	22,988,408.55
其他	291,137,706.07	216,101,290.03	294,135,867.23	229,335,851.20
小 计	1,788,005,801.96	1,376,955,083.69	1,639,384,366.55	1,338,069,969.46

2) 收入按经营地区分解

项 目	本期数		上年同期数	
	收入	成本	收入	成本
境内	1,121,645,152.96	936,454,495.16	1,070,345,765.81	916,834,010.31
境外	666,360,649.00	440,500,588.53	569,038,600.74	421,235,959.15
小 计	1,788,005,801.96	1,376,955,083.69	1,639,384,366.55	1,338,069,969.46

3) 收入按商品或服务转让时间分解

项 目	本期数	上年同期数
在某一时点确认收入	1,788,005,801.96	1,639,384,366.55
小 计	1,788,005,801.96	1,639,384,366.55

(3) 在本期确认的包括在合同负债期初账面价值中的收入为 4,306,016.12 元。



2. 研发费用

项 目	本期数	上年同期数
职工薪酬	35,507,914.17	32,281,715.88
直接投入费用	19,557,803.86	22,172,147.92
折旧及摊销	5,434,131.93	6,347,044.41
其他	1,280,284.25	947,681.49
合 计	61,780,134.21	61,748,589.70

3. 投资收益

项 目	本期数	上年同期数
处置长期股权投资产生的投资收益	14,887,566.82	29,561,012.26
权益法核算的长期股权投资收益	-4,474,893.73	-2,422,713.51
成本法核算的长期股权投资收益	19,082,100.00	74,828,480.00
处置金融工具取得的投资收益	-14,504,883.28	-33,146,656.72
其中：分类为以公允价值计量且其变动计入当期损益的金融资产	-10,186,913.25	-29,999,406.11
以摊余成本计量的金融资产终止确认收益	-4,317,970.03	-3,147,250.61
合 计	14,989,889.81	68,820,122.03

十七、其他补充资料

(一) 非经常性损益

1. 非经常性损益明细表

(1) 明细情况

项 目	金额	说明
非流动性资产处置损益，包括已计提资产减值准备的冲销部分	11,348,294.04	
计入当期损益的政府补助，但与公司正常经营业务密切相关、符合国家政策规定、按照确定的标准享有、对公司损益产生持续影响的政府补助除外	30,812,599.86	
除同公司正常经营业务相关的有效套期保值业务外，非金融企业持有金融资产和金融负债产生的公允价值变动损益以及处置金融资产和金融负债产生的损益	3,038,569.93	



计入当期损益的对非金融企业收取的资金占用费		
委托他人投资或管理资产的损益		
对外委托贷款取得的损益		
因不可抗力因素，如遭受自然灾害而产生的各项财产损失		
单独进行减值测试的应收款项减值准备转回		
企业取得子公司、联营企业及合营企业的投资成本小于取得投资时应享有被投资单位可辨认净资产公允价值产生的收益		
同一控制下企业合并产生的子公司期初至合并日的当期净损益		
非货币性资产交换损益		
债务重组损益		
企业因相关经营活动不再持续而发生的一次性费用，如安置职工的支出等		
因税收、会计等法律、法规的调整对当期损益产生的一次性影响		
因取消、修改股权激励计划一次性确认的股份支付费用		
对于现金结算的股份支付，在可行权日之后，应付职工薪酬的公允价值变动产生的损益		
采用公允价值模式进行后续计量的投资性房地产公允价值变动产生的损益		
交易价格显失公允的交易产生的收益		
与公司正常经营业务无关的或有事项产生的损益		
受托经营取得的托管费收入		
除上述各项之外的其他营业外收入和支出	-1,177,416.74	
其他符合非经常性损益定义的损益项目		
小 计	44,022,047.09	
减：企业所得税影响数（所得税减少以“－”表示）	2,903,303.76	
少数股东权益影响额（税后）	14,347,355.77	
归属于母公司所有者的非经常性损益净额	26,771,387.56	

(2) 重大非经常性损益项目说明

本期处理联营企业产生确认非经常性损益 19,363,212.47 元。

2. 执行《公开发行证券的公司信息披露解释性公告第 1 号——非经常性损益（2023 年修订）》对 2022 年度非经常性损益金额的影响

项 目	金 额
-----	-----



项 目	金 额
2022 年度归属于母公司所有者的非经常性损益净额	-80,431,120.81
2022 年度按《公开发行证券的公司信息披露解释性公告第 1 号——非经常性损益（2023 年修订）》规定计算的归属于母公司所有者的非经常性损益净额	-79,935,629.83
差异	-495,490.98

（二）净资产收益率及每股收益

1. 明细情况

报告期利润	加权平均净资产收益率（%）	每股收益（元/股）	
		基本每股收益	稀释每股收益
归属于公司普通股股东的净利润	10.04	1.00	1.00
扣除非经常性损益后归属于公司普通股股东的净利润	9.20	0.92	0.91

2. 加权平均净资产收益率的计算过程

项 目	序号	本期数	
归属于公司普通股股东的净利润	A	317,127,451.53	
非经常性损益	B	26,771,387.56	
扣除非经常性损益后的归属于公司普通股股东的净利润	C=A-B	290,356,063.97	
归属于公司普通股股东的期初净资产	D	2,988,551,727.97	
发行新股或债转股等新增的、归属于公司普通股股东的净资产	E	18,233,534.88	
新增净资产次月起至报告期期末的累计月数	F	7	
回购或现金分红等减少的、归属于公司普通股股东的净资产	G	120,579,218.56	
减少净资产次月起至报告期期末的累计月数	H	7	
其他	子公司少数股东增资但不丧失控制权确认资本公积从而增加的、归属于公司普通股股东的净资产	I1	75,678,927.45
	增加净资产次月起至报告期期末的累计月数	J1	8
	子公司少数股东增资但不丧失控制权确认资本公积从而增加的、归属于公司普通股股东的净资产	I2	8,801,699.99
	增加净资产次月起至报告期期末的累计月数	J2	7
	对子公司增资持股比例增加从而减少的、归属于公司普通股股东的净资产	I3	3,882,602.28
	减少净资产次月起至报告期期末的累计月数	J3	3
	权益法核算的长期股权投资其他权益变动	I4	2,279,258.00



项 目	序号	本期数
增加净资产次月起至报告期期末的累计月数	J4	6
对子公司增资确认的资本公积减少、归属于公司普通股股东的净资产	I5	4,444,585.39
减少净资产次月起至报告期期末的累计月数	J5	
出售权益法核算的公司冲回原确认的资本公积,减少归属于公司普通股股东的净资产	I6	3,103,877.98
减少净资产次月起至报告期期末的累计月数	J6	1
股份支付确认资本公积从而增加的、归属于公司普通股股东的净资产	I7	13,981,984.41
增加净资产次月起至报告期期末的累计月数	J7	6
股份支付税务与会计差异确认的资本公积	I8	6,076,844.74
增加净资产次月起至报告期期末的累计月数	J8	6
计提专项储备增加的、归属于公司普通股股东的净资产	I9	579,145.81
增加净资产次月起至报告期期末的累计月数	J9	6
外币报表折算差额	I10	8,165,642.33
增加净资产次月起至报告期期末的累计月数	J10	6
现金流量套期储备确认其他权益变动	I11	35,606.74
减少净资产次月起至报告期期末的累计月数	J11	6
报告期月份数	K	12
加权平均净资产	$L= D+A/2+ E \times F/K-G \times H/K \pm I \times J/K$	3,157,295,075.42
加权平均净资产收益率	$M=A/L$	10.04%
扣除非经常损益加权平均净资产收益率	$N=C/L$	9.20%

3. 基本每股收益和稀释每股收益的计算过程

(1) 基本每股收益的计算过程

项 目	序号	本期数
归属于公司普通股股东的净利润	A	317,127,451.53
非经常性损益	B	26,771,387.56
扣除非经常性损益后的归属于公司普通股股东的净利润	C=A-B	290,356,063.97
期初股份总数	D	262,128,736.00



项 目	序号	本期数
因公积金转增股本或股票股利分配等增加股份数	E	52,425,747.00
发行新股或债转股等增加股份数	F	2,463,991.00
增加股份次月起至报告期期末的累计月数	G	7
因回购等减少股份数	H	
减少股份次月起至报告期期末的累计月数	I	
报告期缩股数	J	
报告期月份数	K	12
发行在外的普通股加权平均数	$L=D+E+F \times G/K-H \times I/K-J$	315,991,811.08
基本每股收益	$M=A/L$	1.00
扣除非经常损益基本每股收益	$N=C/L$	0.92

(2) 稀释每股收益的计算过程

项 目	序号	本期数
归属于公司普通股股东的净利润	A	317,127,451.53
稀释性潜在普通股对净利润的影响数	B	
稀释后归属于公司普通股股东的净利润	$C=A-B$	317,127,451.53
非经常性损益	D	26,761,902.51
稀释后扣除非经常性损益后的归属于公司普通股股东的净利润	$E=C-D$	290,356,063.97
发行在外的普通股加权平均数	F	315,991,811.08
认股权证、股份期权、可转换债券等增加的普通股加权平均数	G	1,820,801.08
稀释后发行在外的普通股加权平均数	$H=F+G$	317,812,612.16
稀释每股收益	$M=C/H$	1.00
扣除非经常损益稀释每股收益	$N=E/H$	0.91



江苏雷利电机股份有限公司

二〇二四年四月二十二日





营业执照

(副本)

统一社会信用代码
913300005793421213 (1/3)

名称 天健会计师事务所(特殊普通合伙)

类型 特殊普通合伙企业

执行事务合伙人 钟建国

出资额 壹亿玖仟伍佰壹拾伍万元整

成立日期 2011年07月18日

主要经营场所 浙江省杭州市西湖区灵隐街道西溪路128号



扫描二维码
登录国家企业信用信息公示系统
了解更多登记、备案、许可、监管信息



登记机关

2025年02月27日

许可项目：注册会计师业务(依法须经批准的项目，经相关部门批准后方可开展经营活动，具体经营项目以审批结果为准)。一般项目：企业管理；企业管理咨询；税务服务；会议及展览服务；商务秘书服务；技术开发、技术咨询、技术服务、技术转让；技术推广；数据处理服务；软件销售；软件研发；网络与信息安全软件开发；软件外包服务；信息系统集成服务；信息技术咨询服务；信息安全设备销售；信息安全风险评估；公共安全管理培训等(除依法须经批准的项目外，凭营业执照依法自主开展经营活动)

国家企业信用信息公示系统网址: <http://www.gsxt.gov.cn>

请于每年1月1日至6月30日通过
该系统报送公示年度报告。

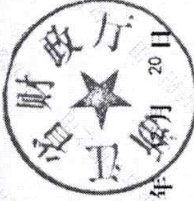
国家市场监督管理总局监制

本复印件仅供江苏雷利电机股份有限公司定向特定对象发行可转换公司债券项目之用，
证明天健会计师事务所(特殊普通合伙)合法经营，他用无效且不得擅自外传。

证书序号:0019886

说明

- 1、《会计师事务所执业证书》是证明持有人经财政部门依法审批，准予执行注册会计师法定业务的凭证。
- 2、《会计师事务所执业证书》记载事项发生变动的，应当向财政部门申请换发。
- 3、《会计师事务所执业证书》不得伪造、涂改、出租、出借、转让。
- 4、会计师事务所终止或执业许可注销的，应当向财政部门交回《会计师事务所执业证书》。



发证机关:

2024年10月20日

中华人民共和国财政部制



会计师事务所 执业证书

名称: 天健会计师事务所(特殊普通合伙)

首席合伙人: 钟建国

主任会计师:

经营场所: 浙江省杭州市西湖区灵隐街道西溪路128号

组织形式: 特殊普通合伙

执业证书编号: 33000001

批准执业文号: 浙财会〔2011〕25号

批准执业日期: 1998年11月21日设立, 2011年6月10日转所



本复印件仅供江苏雷利电机股份有限公司向不特定对象发行可转换公司债券项目之用, 证明天健会计师事务所(特殊普通合伙)具有合法执业资质, 他用无效且不得擅自外传。

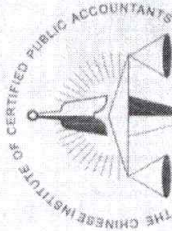


从事证券服务业务会计师事务所名单

序号	会计师事务所名称	统一社会信用代码	执业证书编号	备案公告日期
1	安永华明会计师事务所（特殊普通合伙）	91110000051421390A	11000243	2020/11/02
2	北京国富会计师事务所（特殊普通合伙）	91110108MA007YBQ0G	11010274	2020/11/02
3	北京兴华会计师事务所（特殊普通合伙）	911101020855463270	11000010	2020/11/02
4	毕马威华振会计师事务所（特殊普通合伙）	91110000599649382G	11000241	2020/11/02
5	大华会计师事务所（特殊普通合伙）	91110108590676050Q	11010148	2020/11/02
6	大信会计师事务所（特殊普通合伙）	91110108590611484C	11010141	2020/11/02
7	德勤华永会计师事务所（特殊普通合伙）	9131000005587870XB	31000012	2020/11/02
8	公证天业会计师事务所（特殊普通合伙）	91320200078269333C	32020028	2020/11/02
9	广东正中珠江会计师事务所（特殊普通合伙）	914401010827260072	44010079	2020/11/02
10	广东中讯信会计师事务所（特殊普通合伙）	91440101MA9UN3YT81	44010157	2020/11/02
11	和信会计师事务所（特殊普通合伙）	913701000611889323	37010001	2020/11/02
12	华兴会计师事务所（特殊普通合伙）	91350100084343026U	35010001	2020/11/02
13	利安达会计师事务所（特殊普通合伙）	911101050805090096	11000154	2020/11/02
14	立信会计师事务所（特殊普通合伙）	91310101568093764U	31000006	2020/11/02
15	立信中联会计师事务所（特殊普通合伙）	911201160796417077	12010023	2020/11/02
16	鹏盛会计师事务所（特殊普通合伙）	91440300770329160G	47470029	2020/11/02
17	普华永道中天会计师事务所（特殊普通合伙）	91310000609134343	31000007	2020/11/02
18	容诚会计师事务所（特殊普通合伙）	911101020854927874	11010032	2020/11/02
19	瑞华会计师事务所（特殊普通合伙）	9111010856949923XD	11010130	2020/11/02
20	上会会计师事务所（特殊普通合伙）	91310106086242261L	31000008	2020/11/02
21	深圳堂堂会计师事务所（普通合伙）	91440300770332722R	47470034	2020/11/02
22	四川华信（集团）会计师事务所（特殊普通合伙）	91510500083391472Y	51010003	2020/11/02
23	苏亚金诚会计师事务所（特殊普通合伙）	91320000085046285W	32000026	2020/11/02
24	唐山市新正会计师事务所（普通合伙）	911302035795687109	13020011	2020/11/02
25	天衡会计师事务所（特殊普通合伙）	913200000831585821	32000010	2020/11/02
26	天健会计师事务所（特殊普通合伙）	913300005793421213	33000001	2020/11/02
27	天圆全会计师事务所（特殊普通合伙）	911101089896649376	11000374	2020/11/02
28	天职国际会计师事务所（特殊普通合伙）	911101085923425568	11010150	2020/11/02
29	希格玛会计师事务所（特殊普通合伙）	9161013607340169X2	61010047	2020/11/02

http://www.csrc.gov.cn/pub/new-site/kjbsjyngjgba/202011/20201102_385509.html

本复印件仅供江苏雷利电机股份有限公司向不特定对象发行可转换公司债券项目之用，证明天健会计师事务所（特殊普通合伙）合法从事证券服务业务的备案工作已完备，他用无效且不得擅自外传。



中国注册会计师协会

姓名 姜

Full name 姜

性别 男

Sex 1982-11-07

出生日期 1982-11-07

Date of birth 天德会计师事务所 特殊普通合伙

工作单位 天德会计师事务所 特殊普通合伙

Working unit 030482198211070316

身份证号 030482198211070316

Identity card No.



江苏雷利电机股份有限公司向不特定对象发行可转换公司债券项目之用，证明耿振是中国注册会计师，不得擅自外传。



年度检验登记
Annual Renewal Registration

本证书经验合格，继续有效一年。
This certificate is valid for another year after this renewal.




年 月 日
Year Month Day

证书编号: 33000010048
No. of Certificate

发证机构: 浙江省注册会计师协会
Authorized Institute of CPAs

发证日期: 2007 年 07 月 02 日
Date of Issuance

1235



姓 名 马晓英
 Full name 女
 Sex
 出生日期 1990-04-05
 Date of birth
 工作单位 天健会计师事务所(特殊普通合伙)
 Working unit
 身份证号码 430529199004052360
 Identity card No.



本所仅供江苏雷利电机股份有限公司向不特定对象发行可转换公司债券项目之用,证明马晓英是中国注册会计师,他(她)不得擅自外传。



证书编号: 33000015126
 No. of Certificate
 批准注册协会: 浙江省注册会计师协会
 Authorized Issuance of CPAs
 发证日期: 2017 年 04 月 12 日
 Date of Issuance

年度检验登记
 Annual Renewal Registration

本证书经验合格, 继续有效一年。
 This certificate is valid for another year after this renewal.



年 月 日
 /
 /
 /

目 录

一、审计报告	第 1—6 页
二、财务报表	第 7—14 页
(一) 合并资产负债表	第 7 页
(二) 母公司资产负债表	第 8 页
(三) 合并利润表	第 9 页
(四) 母公司利润表	第 10 页
(五) 合并现金流量表	第 11 页
(六) 母公司现金流量表	第 12 页
(七) 合并所有者权益变动表	第 13 页
(八) 母公司所有者权益变动表	第 14 页
三、财务报表附注	第 15—111 页



审计报告

天健审〔2025〕7011号

江苏雷利电机股份有限公司全体股东:

一、 审计意见

我们审计了江苏雷利电机股份有限公司(以下简称江苏雷利公司)财务报表,包括2024年12月31日的合并及母公司资产负债表,2024年度的合并及母公司利润表、合并及母公司现金流量表、合并及母公司所有者权益变动表,以及相关财务报表附注。

我们认为,后附的财务报表在所有重大方面按照企业会计准则的规定编制,公允反映了江苏雷利公司2024年12月31日的合并及母公司财务状况,以及2024年度的合并及母公司经营成果和现金流量。

二、 形成审计意见的基础

我们按照中国注册会计师审计准则的规定执行了审计工作。审计报告的“注册会计师对财务报表审计的责任”部分进一步阐述了我们在这些准则下的责任。按照中国注册会计师职业道德守则,我们独立于江苏雷利公司,并履行了职业道德方面的其他责任。我们相信,我们获取的审计证据是充分、适当的,为发表审计意见提供了基础。

三、 关键审计事项

关键审计事项是我们根据职业判断,认为对本期财务报表审计最为重要的事项。这些事项的应对以对财务报表整体进行审计并形成审计意见为背景,我们不



对这些事项单独发表意见。

（一）收入确认

1. 事项描述

相关信息披露详见财务报表附注三(二十四)及五(二)1。

江苏雷利公司的营业收入主要来自于家用电器、新能源汽车微特电机、医疗仪器用智能化组件、工业控制用电机及相关零部件的销售。2024 年度，江苏雷利公司营业收入为人民币 3,519,257,596.26 元，其中家用电器微特电机及智能化组件业务的营业收入为人民币 2,158,846,317.05 元，汽车零部件业务的营业收入为人民币 612,068,680.71 元，合计占营业收入的 78.74%。

由于营业收入是江苏雷利公司关键业绩指标之一，可能存在江苏雷利公司管理层（以下简称管理层）通过不恰当的收入确认以达到特定目标或预期的固有风险。因此，我们将收入确认确定为关键审计事项。

2. 审计应对

针对收入确认，我们实施的审计程序主要包括：

（1）了解与收入确认相关的关键内部控制，评价这些控制的设计，确定其是否得到执行，并测试相关内部控制的运行有效性；

（2）检查销售合同，了解主要合同条款或条件，评价收入确认方法是否适当；

（3）按月度、产品、客户等对营业收入和毛利率实施分析程序，识别是否存在重大或异常波动，并查明原因；

（4）对于内销收入，选取项目检查相关支持性文件，包括销售合同、订单、销售发票、出库单、客户签收单及与客户对账单等；对于出口收入，获取电子口岸信息并与账面记录核对，并选取项目检查相关支持性文件，包括销售合同、出口报关单、货运提单、销售发票等；

（5）结合应收账款函证，选取项目函证销售金额；

（6）实施截止测试，检查收入是否在恰当期间确认；

（7）获取资产负债表日后的销售退回记录，检查是否存在资产负债表日不满足收入确认条件的情况；

（8）检查与营业收入相关的信息是否已在财务报表中作出恰当列报。



(二) 应收账款减值

1. 事项描述

相关信息披露详见财务报表附注三(十一)及五(一)5。

截至 2024 年 12 月 31 日，江苏雷利公司应收账款账面余额为人民币 1,492,908,146.07 元，坏账准备为人民币 88,010,068.20 元，账面价值为人民币 1,404,898,077.87 元。

管理层根据各项应收账款的信用风险特征，以单项或组合为基础，按照相当于整个存续期内的预期信用损失金额计量其损失准备。由于应收账款金额重大，且应收账款减值测试涉及重大管理层判断，我们将应收账款减值确定为关键审计事项。

2. 审计应对

针对应收账款减值，我们实施的审计程序主要包括：

(1) 了解与应收账款减值相关的关键内部控制，评价这些控制的设计，确定其是否得到执行，并测试相关内部控制的运行有效性；

(2) 针对管理层以前年度就坏账准备所作估计，复核其结果或者管理层对其作出的后续重新估计；

(3) 复核管理层对应收账款进行信用风险评估的相关考虑和客观证据，评价管理层是否恰当识别各项应收账款的信用风险特征；

(4) 对于以单项为基础计量预期信用损失的应收账款，复核管理层对预期收取现金流量的预测，评价在预测中使用的重大假设的适当性以及数据的适当性、相关性和可靠性，并与获取的外部证据进行核对；

(5) 对于以组合为基础计量预期信用损失的应收账款，评价管理层按信用风险特征划分组合的合理性；评价管理层确定的应收账款预期信用损失率的合理性，包括使用的重大假设的适当性以及数据的适当性、相关性和可靠性；测试管理层对坏账准备的计算是否准确；

(6) 结合应收账款函证以及期后回款情况，评价管理层计提坏账准备的合理性；

(7) 检查与应收账款减值相关的信息是否已在财务报表中作出恰当列报。



四、其他信息

江苏雷利公司管理层对其他信息负责。其他信息包括年度报告中涵盖的信息，但不包括财务报表和我们的审计报告。

我们对财务报表发表的审计意见不涵盖其他信息，我们也不对其他信息发表任何形式的鉴证结论。

结合我们对财务报表的审计，我们的责任是阅读其他信息，在此过程中，考虑其他信息是否与财务报表或我们在审计过程中了解到的情况存在重大不一致或者似乎存在重大错报。

基于我们已执行的工作，如果我们确定其他信息存在重大错报，我们应当报告该事实。在这方面，我们无任何事项需要报告。

五、管理层和治理层对财务报表的责任

管理层负责按照企业会计准则的规定编制财务报表，使其实现公允反映，并设计、执行和维护必要的内部控制，以使财务报表不存在由于舞弊或错误导致的重大错报。

在编制财务报表时，管理层负责评估江苏雷利公司的持续经营能力，披露与持续经营相关的事项（如适用），并运用持续经营假设，除非计划进行清算、终止运营或别无其他现实的选择。

江苏雷利公司治理层（以下简称治理层）负责监督江苏雷利公司的财务报告过程。

六、注册会计师对财务报表审计的责任

我们的目标是对财务报表整体是否不存在由于舞弊或错误导致的重大错报获取合理保证，并出具包含审计意见的审计报告。合理保证是高水平的保证，但并不能保证按照审计准则执行的审计在某一重大错报存在时总能发现。错报可能由于舞弊或错误导致，如果合理预期错报单独或汇总起来可能影响财务报表使用者依据财务报表作出的经济决策，则通常认为错报是重大的。

在按照审计准则执行审计工作的过程中，我们运用职业判断，并保持职业怀



疑。同时，我们也执行以下工作：

（一）识别和评估由于舞弊或错误导致的财务报表重大错报风险，设计和实施审计程序以应对这些风险，并获取充分、适当的审计证据，作为发表审计意见的基础。由于舞弊可能涉及串通、伪造、故意遗漏、虚假陈述或凌驾于内部控制之上，未能发现由于舞弊导致的重大错报的风险高于未能发现由于错误导致的重大错报的风险。

（二）了解与审计相关的内部控制，以设计恰当的审计程序。

（三）评价管理层选用会计政策的恰当性和作出会计估计及相关披露的合理性。

（四）对管理层使用持续经营假设的恰当性得出结论。同时，根据获取的审计证据，就可能对江苏雷利公司持续经营能力产生重大疑虑的事项或情况是否存在重大不确定性得出结论。如果我们得出结论认为存在重大不确定性，审计准则要求我们在审计报告中提请报表使用者注意财务报表中的相关披露；如果披露不充分，我们应当发表非无保留意见。我们的结论基于截至审计报告日可获得的信息。然而，未来的事项或情况可能导致江苏雷利公司不能持续经营。

（五）评价财务报表的总体列报、结构和内容，并评价财务报表是否公允反映相关交易和事项。

（六）就江苏雷利公司中实体或业务活动的财务信息获取充分、适当的审计证据，以对财务报表发表审计意见。我们负责指导、监督和执行集团审计，并对审计意见承担全部责任。

我们与治理层就计划的审计范围、时间安排和重大审计发现等事项进行沟通，包括沟通我们在审计中识别出的值得关注的内部控制缺陷。

我们还就已遵守与独立性相关的职业道德要求向治理层提供声明，并与治理层沟通可能被合理认为影响我们独立性的所有关系和其他事项，以及相关的防范措施（如适用）。

从与治理层沟通过的事项中，我们确定哪些事项对本期财务报表审计最为重要，因而构成关键审计事项。我们在审计报告中描述这些事项，除非法律法规禁止公开披露这些事项，或在极少数情形下，如果合理预期在审计报告中沟通某事



项造成的负面后果超过在公众利益方面产生的益处，我们确定不应在审计报告中沟通该事项。



天健会计师事务所(特殊普通合伙)

中国注册会计师：
(项目合伙人)



中国注册会计师：



二〇二五年四月二十二日



合并资产负债表

2024年12月31日

会合01表

编制单位：江苏苏达电机股份有限公司

单位：人民币元

资产	注释号	期末数	上年年末数	负债和股东权益	注释号	期末数	上年年末数
流动资产：				流动负债：			
货币资金	1	1,230,113,654.60	1,502,578,111.48	短期借款	23	808,623,930.37	515,919,274.39
结算备付金				向中央银行借款			
拆出资金				拆入资金			
交易性金融资产	2	571,880,574.15	337,766,015.04	交易性金融负债	24		322,335.77
衍生金融资产	3	5,699,519.65		衍生金融负债	25	14,866,597.93	
应收票据	4	341,621,106.38	328,052,793.48	应付票据	26	646,505,384.43	563,365,526.20
应收账款	5	1,404,898,077.87	1,151,343,102.82	应付账款	27	757,338,224.46	549,514,389.83
应收款项融资	6	2,451,010.05		预收款项	28	686,639.50	
预付款项	7	26,718,540.85	22,878,320.06	合同负债	29	65,728,350.86	59,421,317.01
应收保费				卖出回购金融资产款			
应收分保账款				吸收存款及同业存放			
应收分保合同准备金				代理买卖证券款			
其他应收款	8	5,331,501.18	5,587,373.65	代理承销证券款			
买入返售金融资产				应付职工薪酬	30	90,117,358.82	81,570,883.43
存货	9	835,101,003.64	605,969,100.89	应交税费	31	30,149,173.57	31,627,245.35
其中：数据资源				其他应付款	32	5,457,930.64	7,226,682.24
合同资产				应付手续费及佣金			
持有待售资产				应付分保账款			
一年内到期的非流动资产				持有待售负债			
其他流动资产	10	52,139,599.66	101,860,002.62	一年内到期的非流动负债	33	15,116,499.81	28,270,427.23
流动资产合计		4,476,354,588.03	4,056,034,820.04	其他流动负债	34	25,886,781.35	24,116,153.19
				流动负债合计		2,460,476,871.74	1,861,354,234.64
				非流动负债：			
非流动资产：				保险合同准备金			
发放贷款和垫款				长期借款			
债权投资				应付债券			
其他债权投资				其中：优先股			
长期应收款				永续债			
长期股权投资	11	68,318,051.10	46,357,157.60	租赁负债	35	27,595,681.50	7,232,137.00
其他权益工具投资	12	10,000,000.00		长期应付款	36		7,700,000.00
其他非流动金融资产	13	170,655,852.14	135,448,892.44	长期应付职工薪酬			
投资性房地产				预计负债	37	8,873,616.48	9,916,034.79
固定资产	14	1,135,307,696.32	886,538,219.91	递延收益	38	34,377,469.79	22,941,108.17
在建工程	15	124,088,592.01	197,652,405.29	递延所得税负债	20	12,067,462.17	12,615,752.71
生产性生物资产				其他非流动负债			
油气资产				非流动负债合计		82,914,229.94	60,405,032.67
使用权资产	16	32,891,670.41	11,892,527.07	负债合计		2,543,391,101.68	1,921,759,267.31
无形资产	17	172,155,864.34	179,131,232.70	股东权益：			
其中：数据资源				股本	39	319,383,249.00	317,018,474.00
开发支出				其他权益工具			
其中：数据资源				其中：优先股			
商誉	18	173,961,517.91	189,987,477.81	永续债			
长期待摊费用	19	52,205,728.68	23,933,406.75	资本公积	40	1,686,625,469.62	1,667,421,897.52
递延所得税资产	20	17,310,311.70	22,220,841.34	减：库存股			
其他非流动资产	21	7,704,137.32	7,993,532.52	其他综合收益	41	-2,624,758.64	10,209,280.06
非流动资产合计		1,964,599,421.93	1,701,155,693.43	专项储备	42	11,176,627.98	10,930,316.10
资产总计		6,440,954,009.96	5,757,190,513.47	盈余公积	43	159,691,624.50	155,012,189.63
				一般风险准备			
				未分配利润	44	1,195,245,027.51	1,146,838,168.85
				归属于母公司所有者权益合计		3,369,497,239.97	3,307,430,326.16
				少数股东权益		528,065,668.31	528,000,920.00
				所有者权益合计		3,897,562,908.28	3,835,431,246.16
				负债和所有者权益总计		6,440,954,009.96	5,757,190,513.47

法定代表人：苏达

主管会计工作的负责人：殷成

会计机构负责人：李晒



母 公 司 资 产 负 债 表

2024年12月31日

会企01表

单位：人民币元

编制单位：江苏雷利电机股份有限公司

		期末数	上年年末数	负债和所有者权益	注释号	期末数	上年年末数
流动资产：				流动负债：			
货币资金		906,128,164.69	1,125,635,020.40	短期借款		85,620,087.57	
交易性金融资产		370,492,121.09	91,326,357.09	交易性金融负债			138,089.90
衍生金融资产		4,695,884.85		衍生金融负债		927,480.09	
应收票据		283,725,188.20	263,814,817.29	应付票据		870,813,996.85	575,258,624.90
应收账款	1	852,463,264.75	883,358,398.67	应付账款		376,092,725.40	705,555,292.11
应收款项融资				预收款项		686,639.50	
预付款项		69,837,215.81	13,854,511.94	合同负债		56,635,115.95	42,505,145.73
其他应收款	2	408,814,688.73	358,095,392.80	应付职工薪酬		38,206,080.15	33,164,952.02
存货		373,744,175.43	254,784,441.52	应交税费		6,930,108.33	6,121,176.67
其中：数据资源				其他应付款		676,207,864.33	497,497,355.08
合同资产				持有待售负债			
持有待售资产				一年内到期的非流动负债		7,700,000.00	23,100,000.00
一年内到期的非流动资产				其他流动负债		12,901,757.36	14,381,715.63
其他流动资产		24,505,161.31	63,293,614.65	流动负债合计		2,132,721,855.53	1,897,722,352.04
流动资产合计		3,294,705,864.86	3,054,162,554.36	非流动负债：			
非流动资产：				长期借款			
债权投资				应付债券			
其他债权投资				其中：优先股			
长期应收款				永续债			
长期股权投资	3	917,168,481.72	903,505,273.88	租赁负债			
其他权益工具投资				长期应付款			7,700,000.00
其他非流动金融资产		157,130,247.10	121,923,287.40	长期应付职工薪酬			
投资性房地产				预计负债		5,220,673.42	6,129,635.12
固定资产		271,138,989.48	271,378,311.77	递延收益		3,054,884.66	3,603,609.99
在建工程		24,784,575.02	21,261,621.71	递延所得税负债		1,413,797.24	667,478.32
生产性生物资产				其他非流动负债			
油气资产				非流动负债合计		9,689,355.32	18,100,723.43
使用权资产				负债合计		2,142,411,210.85	1,915,823,075.47
无形资产		77,505,800.17	79,816,362.99	所有者权益：			
其中：数据资源				股本		319,383,249.00	317,018,474.00
开发支出				其他权益工具			
其中：数据资源				其中：优先股			
商誉				永续债			
长期待摊费用		14,962,010.64	5,193,243.28	资本公积		1,532,618,582.27	1,507,126,469.09
递延所得税资产		7,548,870.91	11,084,856.09	减：库存股			
其他非流动资产				其他综合收益			
非流动资产合计		1,470,238,975.04	1,414,162,957.12	专项储备		2,998,530.79	2,967,933.34
资产总计		4,764,944,839.90	4,468,325,511.48	盈余公积		159,691,624.50	155,012,189.63
				未分配利润		607,841,642.49	570,377,369.95
				所有者权益合计		2,622,533,629.05	2,552,502,436.01
				负债和所有者权益总计		4,764,944,839.90	4,468,325,511.48

法定代表人：苏达

主管会计工作的负责人：殷成

会计机构负责人：李响



合并利润表

2024年度

会合02表

单位：人民币元

编制单位：江苏壹利电股份有限公司

项目	注释号	本期数	上年同期数
一、营业总收入		3,519,257,596.26	3,076,707,472.65
其中：营业收入	1	3,519,257,596.26	3,076,707,472.65
利息收入			
已赚保费			
手续费及佣金收入			
二、营业总成本		3,094,029,928.11	2,627,490,934.81
其中：营业成本	1	2,529,821,724.17	2,163,537,415.04
利息支出			
手续费及佣金支出			
退保金			
赔付支出净额			
提取保险责任准备金净额			
保单红利支出			
分保费用			
税金及附加	2	21,316,556.29	23,454,930.57
销售费用	3	97,216,006.46	81,761,031.83
管理费用	4	320,693,400.03	271,777,479.06
研发费用	5	168,021,695.33	146,794,871.89
财务费用	6	-43,039,454.17	-59,834,793.58
其中：利息费用		15,959,916.29	7,045,380.62
利息收入		38,241,989.74	49,197,657.94
加：其他收益	7	27,872,234.98	34,751,083.24
投资收益（损失以“-”号填列）	8	-1,547,667.27	2,802,940.84
其中：对联营企业和合营企业的投资收益		-1,603,445.98	-4,631,265.71
以摊余成本计量的金融资产终止确认收益			-7,711,395.43
汇兑收益（损失以“-”号填列）			
净敞口套期收益（损失以“-”号填列）			
公允价值变动收益（损失以“-”号填列）	9	-18,789,693.56	7,256,180.42
信用减值损失（损失以“-”号填列）	10	-19,146,882.02	-18,557,367.07
资产减值损失（损失以“-”号填列）	11	-29,521,032.97	-41,274,936.94
资产处置收益（损失以“-”号填列）	12	1,953,292.31	119,786.29
三、营业利润（亏损以“-”号填列）		386,047,919.62	434,314,224.62
加：营业外收入	13	732,883.56	1,347,927.83
减：营业外支出	14	3,242,922.24	10,660,049.29
四、利润总额（亏损总额以“-”号填列）		383,537,880.94	425,002,103.16
减：所得税费用	15	57,802,509.12	63,653,641.06
五、净利润（净亏损以“-”号填列）		325,735,371.82	361,348,462.10
（一）按经营持续性分类：			
1. 持续经营净利润（净亏损以“-”号填列）		325,735,371.82	361,348,462.10
2. 终止经营净利润（净亏损以“-”号填列）			
（二）按所有权归属分类：			
1. 归属于母公司所有者的净利润（净亏损以“-”号填列）		294,493,288.77	317,127,451.53
2. 少数股东损益（净亏损以“-”号填列）		31,242,083.05	44,221,010.57
六、其他综合收益的税后净额	16	-12,674,471.45	8,231,951.14
归属于母公司所有者的其他综合收益的税后净额		-12,834,038.70	8,130,035.59
（一）不能重分类进损益的其他综合收益			
1. 重新计量设定受益计划变动额			
2. 权益法下不能转损益的其他综合收益			
3. 其他权益工具投资公允价值变动			
4. 企业自身信用风险公允价值变动			
5. 其他			
（二）将重分类进损益的其他综合收益		-12,834,038.70	8,130,035.59
1. 权益法下可转损益的其他综合收益			
2. 其他债权投资公允价值变动			
3. 金融资产重分类计入其他综合收益的金额			
4. 其他债权投资信用减值准备			
5. 现金流量套期储备			-35,606.74
6. 外币财务报表折算差额		-12,834,038.70	8,165,642.33
7. 其他			
归属于少数股东的其他综合收益的税后净额		159,567.25	101,915.55
七、综合收益总额		313,060,900.37	369,580,413.24
归属于母公司所有者的综合收益总额		281,659,250.07	325,257,487.12
归属于少数股东的综合收益总额		31,401,650.30	44,322,926.12
八、每股收益：			
（一）基本每股收益		0.93	1.00
（二）稀释每股收益		0.98	1.00

法定代表人：苏达

主管会计工作的负责人：殷成

李成

会计机构负责人：李

李



母公司利润表

2024年度

会企02表

编制单位：江苏雷利电机股份有限公司

单位：人民币元

	注释号	本期数	上年同期数
一、营业收入	1	2,063,099,220.52	1,791,264,352.49
减：营业成本	1	1,645,408,334.81	1,378,248,666.23
税金及附加		6,971,239.39	9,598,731.33
销售费用		33,606,038.71	32,952,109.75
管理费用		142,183,233.32	127,845,258.60
研发费用	2	66,137,324.79	61,780,134.21
财务费用		-37,574,479.23	-54,834,404.11
其中：利息费用		8,905,820.28	1,435,477.76
利息收入		39,916,721.12	52,914,729.22
加：其他收益		9,996,747.11	7,059,790.31
投资收益（损失以“-”号填列）	3	105,906,115.88	14,989,889.81
其中：对联营企业和合营企业的投资收益		-1,535,453.34	-4,474,893.73
以摊余成本计量的金融资产终止确认收益			-4,317,970.03
净敞口套期收益（损失以“-”号填列）			
公允价值变动收益（损失以“-”号填列）		-6,112,919.85	1,349,363.36
信用减值损失（损失以“-”号填列）		-5,851,653.29	-6,288,415.35
资产减值损失（损失以“-”号填列）		-7,135,912.73	-4,546,713.79
资产处置收益（损失以“-”号填列）		815,774.91	137,784.57
二、营业利润（亏损以“-”号填列）		303,985,680.76	248,375,555.39
加：营业外收入		239,337.10	161,860.96
减：营业外支出		1,486,728.37	2,082,646.75
三、利润总额（亏损总额以“-”号填列）		302,738,289.49	246,454,769.60
减：所得税费用		20,656,184.36	26,843,068.82
四、净利润（净亏损以“-”号填列）		282,082,105.13	219,611,700.78
（一）持续经营净利润（净亏损以“-”号填列）		282,082,105.13	219,611,700.78
（二）终止经营净利润（净亏损以“-”号填列）			
五、其他综合收益的税后净额			-35,606.74
（一）不能重分类进损益的其他综合收益			
1. 重新计量设定受益计划变动额			
2. 权益法下不能转损益的其他综合收益			
3. 其他权益工具投资公允价值变动			
4. 企业自身信用风险公允价值变动			
5. 其他			
（二）将重分类进损益的其他综合收益			-35,606.74
1. 权益法下可转损益的其他综合收益			
2. 其他债权投资公允价值变动			
3. 金融资产重分类计入其他综合收益的金额			
4. 其他债权投资信用减值准备			
5. 现金流量套期储备			-35,606.74
6. 外币财务报表折算差额			
7. 其他			
六、综合收益总额		282,082,105.13	219,576,094.04

法定代表人：

主管会计工作的负责人：

会计机构负责人：



合并现金流量表

2024年度

会合03表

编制单位：江苏雷利电机股份有限公司

单位：人民币元

项目	注释号	本期数	上年同期数
一、经营活动产生的现金流量：			
销售商品、提供劳务收到的现金		2,759,507,611.04	3,044,447,638.94
客户存款和同业存放款项净增加额			
向中央银行借款净增加额			
向其他金融机构拆入资金净增加额			
收到原保险合同保费取得的现金			
收到再保业务现金净额			
保户储金及投资款净增加额			
收取利息、手续费及佣金的现金			
拆入资金净增加额			
回购业务资金净增加额			
代理买卖证券收到的现金净额			
收到的税费返还		138,021,095.52	88,584,942.80
收到其他与经营活动有关的现金	2(1)	55,731,099.31	67,504,818.01
经营活动现金流入小计		2,953,259,805.87	3,200,537,399.75
购买商品、接受劳务支付的现金		1,772,134,955.54	1,876,688,532.77
客户贷款及垫款净增加额			
存放中央银行和同业款项净增加额			
支付原保险合同赔付款项的现金			
拆出资金净增加额			
支付利息、手续费及佣金的现金			
支付保单红利的现金			
支付给职工以及为职工支付的现金		542,091,777.77	452,787,755.77
支付的各项税费		115,947,683.41	129,056,486.92
支付其他与经营活动有关的现金	2(2)	222,449,368.92	172,748,954.61
经营活动现金流出小计		2,652,623,785.64	2,631,281,730.07
经营活动产生的现金流量净额		300,636,020.23	569,255,669.68
二、投资活动产生的现金流量：			
收回投资收到的现金	1(1)	1,308,060,848.50	1,170,893,767.00
取得投资收益收到的现金		22,222,589.28	9,356,454.53
处置固定资产、无形资产和其他长期资产收回的现金净额		2,693,405.37	10,189,728.02
处置子公司及其他营业单位收到的现金净额		510,355.65	
收到其他与投资活动有关的现金	2(3)	371,295,694.65	177,866,350.89
投资活动现金流入小计		1,704,782,893.45	1,368,306,300.44
购建固定资产、无形资产和其他长期资产支付的现金	1(2)	396,103,186.49	351,837,851.39
投资支付的现金	1(3)	1,505,788,547.30	1,320,864,590.05
质押贷款净增加额			
取得子公司及其他营业单位支付的现金净额		23,900,000.00	53,077,834.11
支付其他与投资活动有关的现金	2(4)	334,347,757.41	596,118,605.00
投资活动现金流出小计		2,260,139,491.20	2,321,898,880.55
投资活动产生的现金流量净额		-555,356,597.75	-953,592,580.11
三、筹资活动产生的现金流量：			
吸收投资收到的现金		27,438,478.53	433,998,114.88
其中：子公司吸收少数股东投资收到的现金		11,263,417.53	433,998,114.88
取得借款收到的现金		883,806,343.92	400,000,000.00
收到其他与筹资活动有关的现金			
筹资活动现金流入小计		911,244,822.45	833,998,114.88
偿还债务支付的现金		588,012,488.27	540,000,000.00
分配股利、利润或偿付利息支付的现金		271,245,269.21	161,152,314.51
其中：子公司支付给少数股东的股利、利润		28,042,979.68	34,439,939.00
支付其他与筹资活动有关的现金	2(5)	11,569,693.73	53,169,099.11
筹资活动现金流出小计		870,827,451.21	754,321,413.62
筹资活动产生的现金流量净额		40,417,371.24	79,676,701.26
四、汇率变动对现金及现金等价物的影响		12,165,610.03	-28,340,103.70
五、现金及现金等价物净增加额		-202,137,596.25	-333,000,312.87
加：期初现金及现金等价物余额		775,737,125.97	1,108,737,438.84
六、期末现金及现金等价物余额		573,599,529.72	775,737,125.97

法定代表人：办达达

主管会计工作的负责人：殷成

会计机构负责人：李



母公司现金流量表

2024年度

会企03表

编制单位：江苏雷利电机股份有限公司

单位：人民币元

项目	本期数	上年同期数
一、经营活动产生的现金流量：		
销售商品、提供劳务收到的现金	2,225,758,060.49	1,519,396,779.77
收到的税费返还	51,851,686.58	34,474,175.32
收到其他与经营活动有关的现金	21,404,016.77	33,157,887.26
经营活动现金流入小计	2,299,013,763.84	1,587,028,842.35
购买商品、接受劳务支付的现金	1,950,441,363.53	1,231,292,588.99
支付给职工以及为职工支付的现金	191,678,530.03	163,414,110.18
支付的各项税费	24,451,443.42	32,184,537.44
支付其他与经营活动有关的现金	103,006,666.07	73,958,111.09
经营活动现金流出小计	2,269,578,003.05	1,500,849,347.70
经营活动产生的现金流量净额	29,435,760.79	86,179,494.65
二、投资活动产生的现金流量：		
收回投资收到的现金	446,726,486.38	450,886,767.00
取得投资收益收到的现金	69,837,990.53	94,587,627.27
处置固定资产、无形资产和其他长期资产收回的现金净额	1,789,681.79	16,368,496.46
处置子公司及其他营业单位收到的现金净额	8,899,927.00	
收到其他与投资活动有关的现金	430,168,729.50	209,277,851.94
投资活动现金流入小计	957,422,815.20	771,120,742.67
购建固定资产、无形资产和其他长期资产支付的现金	78,896,445.30	58,890,285.34
投资支付的现金	735,866,997.30	623,629,900.00
取得子公司及其他营业单位支付的现金净额	23,900,000.00	46,200,000.00
支付其他与投资活动有关的现金	381,244,392.96	426,467,351.55
投资活动现金流出小计	1,219,907,835.56	1,155,187,536.89
投资活动产生的现金流量净额	-262,485,020.36	-384,066,794.22
三、筹资活动产生的现金流量：		
吸收投资收到的现金	16,175,061.00	18,233,534.88
取得借款收到的现金	150,119,445.56	50,000,000.00
收到其他与筹资活动有关的现金	225,158,545.57	279,589,170.78
筹资活动现金流入小计	391,453,052.13	347,822,705.66
偿还债务支付的现金	72,096,686.10	70,000,000.00
分配股利、利润或偿付利息支付的现金	242,961,238.97	122,464,696.32
支付其他与筹资活动有关的现金	46,271,709.48	48,905,276.58
筹资活动现金流出小计	361,329,634.55	241,369,972.90
筹资活动产生的现金流量净额	30,123,417.58	106,452,732.76
四、汇率变动对现金及现金等价物的影响	4,320,845.47	-4,025,065.94
五、现金及现金等价物净增加额	-198,604,996.52	-195,459,632.75
加：期初现金及现金等价物余额	583,877,254.60	779,336,887.35
六、期末现金及现金等价物余额	385,272,258.08	583,877,254.60

法定代表人：

主管会计工作的负责人：

会计机构负责人：





合并所有者权益变动表

2024年度

合并单位：江苏苏达利电机股份有限公司 单位：人民币元

Table with columns for '本附注' and '上年同期数', and rows for '归属于母公司所有者权益' and '少数股东权益'. Includes a large red circular stamp in the center.

法定代表人: 李物李

会计机构负责人: 李物李

主管会计工作的负责人: 殷成龙

苏达利



母公司所有者权益变动表

2024年度

单位：人民币元

	本期数										上年同期数																												
	股本		资本公积		减：库存股		其他综合收益		专项储备		盈余公积		未分配利润		所有者权益合计		股本		资本公积		减：库存股		其他综合收益		专项储备		盈余公积		未分配利润		所有者权益合计								
	股本	其他	股本	其他	股本	其他	股本	其他	股本	其他	股本	其他	股本	其他	股本	其他	股本	其他	股本	其他	股本	其他	股本	其他	股本	其他	股本	其他	股本	其他									
一、上年年末余额	319,383,249.00		1,507,126,469.09		2,967,933.34		155,012,189.63		2,967,933.34		2,552,502,436.01		262,128,736.00		1,526,068,850.72		3,317,824.16		1,526,068,850.72		3,317,824.16		133,051,019.55		493,306,057.81		2,417,872,488.24		1,526,068,850.72		3,317,824.16		133,051,019.55		493,306,057.81		2,417,872,488.24		
加：会计政策变更																																							
前期差错更正																																							
其他																																							
二、本年年末余额	319,383,249.00		1,507,126,469.09		2,967,933.34		155,012,189.63		2,967,933.34		2,552,502,436.01		262,128,736.00		1,526,068,850.72		3,317,824.16		1,526,068,850.72		3,317,824.16		133,051,019.55		493,306,057.81		2,417,872,488.24		1,526,068,850.72		3,317,824.16		133,051,019.55		493,306,057.81		2,417,872,488.24		
三、本期增减变动金额（减少以“-”号填列）																																							
（一）综合收益总额																																							
（二）所有者投入和减少资本																																							
1. 所有者投入的普通股																																							
2. 其他权益工具持有者投入资本																																							
3. 股份支付计入所有者权益的金额																																							
4. 其他																																							
（三）利润分配																																							
1. 提取盈余公积																																							
2. 对股东的分配																																							
3. 其他																																							
（四）所有者权益内部结转																																							
1. 资本公积转增股本																																							
2. 盈余公积转增股本																																							
3. 盈余公积弥补亏损																																							
4. 设定受益计划变动额结转留存收益																																							
5. 其他综合收益结转留存收益																																							
6. 其他																																							
（五）专项储备																																							
1. 本期提取																																							
2. 本期使用																																							
（六）其他																																							
四、本期期末余额	319,383,249.00		1,507,126,469.09		2,967,933.34		155,012,189.63		2,967,933.34		2,552,502,436.01		262,128,736.00		1,526,068,850.72		3,317,824.16		1,526,068,850.72		3,317,824.16		133,051,019.55		493,306,057.81		2,417,872,488.24		1,526,068,850.72		3,317,824.16		133,051,019.55		493,306,057.81		2,417,872,488.24		

会计机构负责人：

主管会计工作的负责人：

法定代表人：

李阳

殷成

苏达

江苏雷利电机股份有限公司

财务报表附注

2024 年度

金额单位：人民币元

一、公司基本情况

江苏雷利电机股份有限公司（以下简称公司或本公司）系常州乐士雷利电机有限公司整体变更设立，于 2015 年 6 月 24 日在常州市市场监督管理局登记注册，总部位于江苏省常州市。公司现持有统一社会信用代码为 913204007876980429 的营业执照，注册资本 319,383,249.00 元人民币，股份总数 319,383,249 股（每股面值 1 元）。其中，无限售条件的流通股份 A 股 319,127,547 股；有限售条件的流通股份 A 股 255,702 股。公司股票已于 2017 年 6 月 2 日在深圳证券交易所挂牌交易。

本公司属电气机械和器材制造业。主要经营活动为家用电器、新能源汽车微特电机、医疗仪器用智能化组件、工业控制用电机及相关零部件的研发、生产和销售。

本财务报表业经公司 2025 年 4 月 22 日第四届第五次董事会批准对外报出。

二、财务报表的编制基础

（一）编制基础

本公司财务报表以持续经营为编制基础。

（二）持续经营能力评价

本公司不存在导致对报告期末起 12 个月内的持续经营能力产生重大疑虑的事项或情况。

三、重要会计政策及会计估计

重要提示：本公司根据实际生产经营特点针对金融工具减值、存货、固定资产折旧、在建工程、无形资产、收入确认等交易或事项制定了具体会计政策和会计估计。

（一）遵循企业会计准则的声明

本公司所编制的财务报表符合企业会计准则的要求，真实、完整地反映了公司的财务状况、经营成果和现金流量等有关信息。



(二) 会计期间

会计年度自公历 1 月 1 日起至 12 月 31 日止。

(三) 营业周期

公司经营业务的营业周期较短，以 12 个月作为资产和负债的流动性划分标准。

(四) 记账本位币

本公司及境内子公司采用人民币为记账本位币，乐士雷利贸易有限公司（以下简称乐士贸易）、星空发展有限公司（以下简称星空发展）、美国雷利电机有限公司（以下简称美国雷利）、美国鼎智机电有限责任公司（以下简称美国鼎智）、越南雷利电机有限责任公司（以下简称越南雷利）、荣成发展有限公司（以下简称荣成发展）、韩国鼎智机电有限责任公司（以下简称韩国鼎智）、墨西哥艾德思电机股份有限公司（以下简称墨西哥艾德思）等境外子公司从事境外经营，选择其经营所处的主要经济环境中的货币为记账本位币。

(五) 重要性标准确定方法和选择依据

公司编制和披露财务报表遵循重要性原则，本财务报表附注中披露事项涉及重要性标准判断的事项及其重要性标准确定方法和选择依据如下：

涉及重要性标准判断的披露事项	重要性标准确定方法和选择依据
重要的单项计提坏账准备的应收账款	单项金额超过超过 100 万
重要的应收账款坏账准备收回或转回	单项金额超过资产总额 0.3%
重要的核销应收账款	单项金额超过资产总额 0.3%
重要的单项计提坏账准备的其他应收款	单项金额超过资产总额 0.3%
重要的其他应收款坏账准备收回或转回	单项金额超过资产总额 0.3%
重要的核销其他应收款	单项金额超过资产总额 0.3%
重要的账龄超过 1 年的预付款项	单项金额超过资产总额 0.3%
重要的在建工程项目	单项工程投资总额超过资产总额 0.5%
重要的账龄超过 1 年的应付账款	单项金额超过资产总额 0.3%
重要的账龄超过 1 年的其他应付款	单项金额超过资产总额 0.3%
重要的账龄超过 1 年或逾期的预收款项	单项金额超过资产总额 0.3%
重要的账龄超过 1 年的合同负债	单项金额超过资产总额 0.3%
重要的预计负债	单项金额超过资产总额 0.3%
重要的投资活动现金流量	单项金额超过资产总额 5%



重要的境外经营实体	资产总额/收入总额/利润总额超过集团总资产/总收入/利润总额的 15%
重要的非全资子公司	资产总额/收入总额/利润总额超过集团总资产/总收入/利润总额的 15%
重要的联营企业	单项权益法核算的投资收益超过集团利润总额的 15%
重要的或有事项	单项金额超过资产总额 0.3%
重要的资产负债表日后事项	单项金额超过资产总额 0.3%

(六) 同一控制下和非同一控制下企业合并的会计处理方法

1. 同一控制下企业合并的会计处理方法

公司在企业合并中取得的资产和负债，按照合并日被合并方在最终控制方合并财务报表中的账面价值计量。公司按照被合并方所有者权益在最终控制方合并财务报表中的账面价值份额与支付的合并对价账面价值或发行股份面值总额的差额，调整资本公积；资本公积不足冲减的，调整留存收益。

2. 非同一控制下企业合并的会计处理方法

公司在购买日对合并成本大于合并中取得的被购买方可辨认净资产公允价值份额的差额，确认为商誉；如果合并成本小于合并中取得的被购买方可辨认净资产公允价值份额，首先对取得的被购买方各项可辨认资产、负债及或有负债的公允价值以及合并成本的计量进行复核，经复核后合并成本仍小于合并中取得的被购买方可辨认净资产公允价值份额的，其差额计入当期损益。

(七) 控制的判断标准和合并财务报表的编制方法

1. 控制的判断

拥有对被投资方的权力，通过参与被投资方的相关活动而享有可变回报，并且有能力运用对被投资方的权力影响其可变回报金额的，认定为控制。

2. 合并财务报表的编制方法

母公司将其控制的所有子公司纳入合并财务报表的合并范围。合并财务报表以母公司及其子公司的财务报表为基础，根据其他有关资料，由母公司按照《企业会计准则第 33 号——合并财务报表》编制。

(八) 合营安排分类及共同经营会计处理方法

1. 合营安排分为共同经营和合营企业。

2. 当公司为共同经营的合营方时，确认与共同经营中利益份额相关的下列项目：



- (1) 确认单独所持有的资产，以及按持有份额确认共同持有的资产；
- (2) 确认单独所承担的负债，以及按持有份额确认共同承担的负债；
- (3) 确认出售公司享有的共同经营产出份额所产生的收入；
- (4) 按公司持有份额确认共同经营因出售资产所产生的收入；
- (5) 确认单独所发生的费用，以及按公司持有份额确认共同经营发生的费用。

(九) 现金及现金等价物的确定标准

列示于现金流量表中的现金是指库存现金以及可以随时用于支付的存款。现金等价物是指企业持有的期限短、流动性强、易于转换为已知金额现金、价值变动风险很小的投资。

(十) 外币业务和外币报表折算

1. 外币业务折算

外币交易在初始确认时，采用交易发生日即期汇率的近似汇率折算为人民币金额。资产负债表日，外币货币性项目采用资产负债表日即期汇率折算，因汇率不同而产生的汇兑差额，除与购建符合资本化条件资产有关的外币专门借款本金及利息的汇兑差额外，计入当期损益；以历史成本计量的外币非货币性项目仍采用交易发生日即期汇率的近似汇率折算，不改变其人民币金额；以公允价值计量的外币非货币性项目，采用公允价值确定日的即期汇率折算，差额计入当期损益或其他综合收益。

2. 外币财务报表折算

资产负债表中的资产和负债项目，采用资产负债表日的即期汇率折算；所有者权益项目除“未分配利润”项目外，其他项目采用交易发生日的即期汇率折算；利润表中的收入和费用项目，采用交易发生日即期汇率的近似汇率折算。按照上述折算产生的外币财务报表折算差额，计入其他综合收益。

(十一) 金融工具

1. 金融资产和金融负债的分类

金融资产在初始确认时划分为以下三类：(1) 以摊余成本计量的金融资产；(2) 以公允价值计量且其变动计入其他综合收益的金融资产；(3) 以公允价值计量且其变动计入当期损益的金融资产。

金融负债在初始确认时划分为以下四类：(1) 以公允价值计量且其变动计入当期损益的金融负债；(2) 金融资产转移不符合终止确认条件或继续涉入被转移金融资产所形成的金融负债；(3) 不属于上述(1)或(2)的财务担保合同，以及不属于上述(1)并以低于市场利率贷款的贷款承诺；(4) 以摊余成本计量的金融负债。



2. 金融资产和金融负债的确认依据、计量方法和终止确认条件

(1) 金融资产和金融负债的确认依据和初始计量方法

公司成为金融工具合同的一方时，确认一项金融资产或金融负债。初始确认金融资产或金融负债时，按照公允价值计量；对于以公允价值计量且其变动计入当期损益的金融资产和金融负债，相关交易费用直接计入当期损益；对于其他类别的金融资产或金融负债，相关交易费用计入初始确认金额。但是，公司初始确认的应收账款未包含重大融资成分或公司不考虑未超过一年的合同中的融资成分的，按照《企业会计准则第 14 号——收入》所定义的交易价格进行初始计量。

(2) 金融资产的后续计量方法

1) 以摊余成本计量的金融资产

采用实际利率法，按照摊余成本进行后续计量。以摊余成本计量且不属于任何套期关系的一部分的金融资产所产生的利得或损失，在终止确认、重分类、按照实际利率法摊销或确认减值时，计入当期损益。

2) 以公允价值计量且其变动计入其他综合收益的债务工具投资

采用公允价值进行后续计量。采用实际利率法计算的利息、减值损失或利得及汇兑损益计入当期损益，其他利得或损失计入其他综合收益。终止确认时，将之前计入其他综合收益的累计利得或损失从其他综合收益中转出，计入当期损益。

3) 以公允价值计量且其变动计入其他综合收益的权益工具投资

采用公允价值进行后续计量。获得的股利（属于投资成本收回部分的除外）计入当期损益，其他利得或损失计入其他综合收益。终止确认时，将之前计入其他综合收益的累计利得或损失从其他综合收益中转出，计入留存收益。

4) 以公允价值计量且其变动计入当期损益的金融资产

采用公允价值进行后续计量，产生的利得或损失（包括利息和股利收入）计入当期损益，除非该金融资产属于套期关系的一部分。

(3) 金融负债的后续计量方法

1) 以公允价值计量且其变动计入当期损益的金融负债

此类金融负债包括交易性金融负债（含属于金融负债的衍生工具）和指定为以公允价值计量且其变动计入当期损益的金融负债。对于此类金融负债以公允价值进行后续计量。因公司自身信用风险变动引起的指定为以公允价值计量且其变动计入当期损益的金融负债的公允价值变动金额计入其他综合收益，除非该处理会造成或扩大损益中的会计错配。此类金融



负债产生的其他利得或损失（包括利息费用、除因公司自身信用风险变动引起的公允价值变动）计入当期损益，除非该金融负债属于套期关系的一部分。终止确认时，将之前计入其他综合收益的累计利得或损失从其他综合收益中转出，计入留存收益。

2) 金融资产转移不符合终止确认条件或继续涉入被转移金融资产所形成的金融负债按照《企业会计准则第 23 号——金融资产转移》相关规定进行计量。

3) 不属于上述 1) 或 2) 的财务担保合同，以及不属于上述 1) 并以低于市场利率贷款的贷款承诺

在初始确认后按照下列两项金额之中的较高者进行后续计量：① 按照金融工具的减值规定确定的损失准备金额；② 初始确认金额扣除按照《企业会计准则第 14 号——收入》相关规定所确定的累计摊销额后的余额。

4) 以摊余成本计量的金融负债

采用实际利率法以摊余成本计量。以摊余成本计量且不属于任何套期关系的一部分的金融负债所产生的利得或损失，在终止确认、按照实际利率法摊销时计入当期损益。

(4) 金融资产和金融负债的终止确认

1) 当满足下列条件之一时，终止确认金融资产：

① 收取金融资产现金流量的合同权利已终止；

② 金融资产已转移，且该转移满足《企业会计准则第 23 号——金融资产转移》关于金融资产终止确认的规定。

2) 当金融负债（或其一部分）的现时义务已经解除时，相应终止确认该金融负债（或该部分金融负债）。

3. 金融资产转移的确认依据和计量方法

公司转移了金融资产所有权上几乎所有的风险和报酬的，终止确认该金融资产，并将转移中产生或保留的权利和义务单独确认为资产或负债；保留了金融资产所有权上几乎所有的风险和报酬的，继续确认所转移的金融资产。公司既没有转移也没有保留金融资产所有权上几乎所有的风险和报酬的，分别下列情况处理：(1) 未保留对该金融资产控制的，终止确认该金融资产，并将转移中产生或保留的权利和义务单独确认为资产或负债；(2) 保留了对该金融资产控制的，按照继续涉入所转移金融资产的程度确认有关金融资产，并相应确认有关负债。

金融资产整体转移满足终止确认条件的，将下列两项金额的差额计入当期损益：(1) 所转移金融资产在终止确认日的账面价值；(2) 因转移金融资产而收到的对价，与原直接计入



其他综合收益的公允价值变动累计额中对应终止确认部分的金额(涉及转移的金融资产为以公允价值计量且其变动计入其他综合收益的债务工具投资)之和。转移了金融资产的一部分,且该被转移部分整体满足终止确认条件的,将转移前金融资产整体的账面价值,在终止确认部分和继续确认部分之间,按照转移日各自的相对公允价值进行分摊,并将下列两项金额的差额计入当期损益:(1)终止确认部分的账面价值;(2)终止确认部分的对价,与原直接计入其他综合收益的公允价值变动累计额中对应终止确认部分的金额(涉及转移的金融资产为以公允价值计量且其变动计入其他综合收益的债务工具投资)之和。

4. 金融资产和金融负债的公允价值确定方法

公司采用在当前情况下适用并且有足够可利用数据和其他信息支持的估值技术确定相关金融资产和金融负债的公允价值。公司将估值技术使用的输入值分以下层级,并依次使用:

(1) 第一层次输入值是在计量日能够取得的相同资产或负债在活跃市场上未经调整的报价;

(2) 第二层次输入值是除第一层次输入值外相关资产或负债直接或间接可观察的输入值,包括:活跃市场中类似资产或负债的报价;非活跃市场中相同或类似资产或负债的报价;除报价以外的其他可观察输入值,如在正常报价间隔期间可观察的利率和收益率曲线等;市场验证的输入值等;

(3) 第三层次输入值是相关资产或负债的不可观察输入值,包括不能直接观察或无法由可观察市场数据验证的利率、股票波动率、企业合并中承担的弃置义务的未来现金流量、使用自身数据作出的财务预测等。

5. 金融工具减值

公司以预期信用损失为基础,对以摊余成本计量的金融资产、以公允价值计量且其变动计入其他综合收益的债务工具投资、合同资产、租赁应收款、分类为以公允价值计量且其变动计入当期损益的金融负债以外的贷款承诺、不属于以公允价值计量且其变动计入当期损益的金融负债或不属于金融资产转移不符合终止确认条件或继续涉入被转移金融资产所形成的金融负债的财务担保合同进行减值处理并确认损失准备。

预期信用损失,是指以发生违约的风险为权重的金融工具信用损失的加权平均值。信用损失,是指公司按照原实际利率折现的、根据合同应收的所有合同现金流量与预期收取的所有现金流量之间的差额,即全部现金短缺的现值。其中,对于公司购买或源生的已发生信用减值的金融资产,按照该金融资产经信用调整的实际利率折现。

对于购买或源生的已发生信用减值的金融资产,公司在资产负债表日仅将自初始确认后



整个存续期内预期信用损失的累计变动确认为损失准备。

对于租赁应收款、由《企业会计准则第14号——收入》规范的交易形成的应收款项及合同资产，公司运用简化计量方法，按照相当于整个存续期内的预期信用损失金额计量损失准备。

除上述计量方法以外的金融资产，公司在每个资产负债表日评估其信用风险自初始确认后是否已经显著增加。如果信用风险自初始确认后已显著增加，公司按照整个存续期内预期信用损失的金额计量损失准备；如果信用风险自初始确认后未显著增加，公司按照该金融工具未来12个月内预期信用损失的金额计量损失准备。

公司利用可获得的合理且有依据的信息，包括前瞻性信息，通过比较金融工具在资产负债表日发生违约的风险与在初始确认日发生违约的风险，以确定金融工具的信用风险自初始确认后是否已显著增加。

于资产负债表日，若公司判断金融工具只具有较低的信用风险，则假定该金融工具的信用风险自初始确认后并未显著增加。

公司以单项金融工具或金融工具组合为基础评估预期信用风险和计量预期信用损失。当以金融工具组合为基础时，公司以共同风险特征为依据，将金融工具划分为不同组合。

公司在每个资产负债表日重新计量预期信用损失，由此形成的损失准备的增加或转回金额，作为减值损失或利得计入当期损益。对于以摊余成本计量的金融资产，损失准备抵减该金融资产在资产负债表中列示的账面价值；对于以公允价值计量且其变动计入其他综合收益的债权投资，公司在其他综合收益中确认其损失准备，不抵减该金融资产的账面价值。

6. 金融资产和金融负债的抵销

金融资产和金融负债在资产负债表内分别列示，不相互抵销。但同时满足下列条件的，公司以相互抵销后的净额在资产负债表内列示：（1）公司具有抵销已确认金额的法定权利，且该种法定权利是当前可执行的；（2）公司计划以净额结算，或同时变现该金融资产和清偿该金融负债。

不满足终止确认条件的金融资产转移，公司不对已转移的金融资产和相关负债进行抵销。

（十二）应收款项和合同资产预期信用损失的确认标准和计提方法

1. 按信用风险特征组合计提预期信用损失的应收款项和合同资产

组合类别	确定组合的依据	计量预期信用损失的方法
应收银行承兑汇票	票据类型	参考历史信用损失经验，结合当前状况以



组合类别	确定组合的依据	计量预期信用损失的方法
应收商业承兑汇票		及对未来经济状况的预测,通过违约风险敞口和整个存续期预期信用损失率,计算预期信用损失
应收财务公司承兑汇票		
应收账款——账龄组合	账龄	参考历史信用损失经验,结合当前状况以及对未来经济状况的预测,编制应收账款账龄与预期信用损失率对照表,计算预期信用损失
应收账款——合并范围内关联方组合	合并范围内关联方	参考历史信用损失经验,结合当前状况以及对未来经济状况的预测,通过违约风险敞口和整个存续期预期信用损失率,计算预期信用损失
其他应收款——合并范围内关联方组合	合并范围内关联方	参考历史信用损失经验,结合当前状况以及对未来经济状况的预测,通过违约风险敞口和整个存续期预期信用损失率,计算预期信用损失
其他应收款——账龄组合	账龄	参考历史信用损失经验,结合当前状况以及对未来经济状况的预测,编制其他应收款账龄与预期信用损失率对照表,计算预期信用损失

2. 账龄组合的账龄与预期信用损失率对照表

账龄	应收账款预期信用损失率(%)	其他应收款预期信用损失率(%)	应收商业承兑汇票预期信用损失率(%)
1年以内(含,下同)	5.00	5.00	5.00
1-2年	10.00	10.00	10.00
2-3年	20.00	20.00	20.00
3-4年	30.00	30.00	30.00
4-5年	50.00	50.00	50.00
5年以上	100.00	100.00	100.00

应收账款、其他应收款和应收票据的账龄自款项实际发生的月份按照先进先出法计算。

3. 按单项计提预期信用损失的应收款项和合同资产的认定标准

对信用风险与组合信用风险显著不同的应收款项和合同资产,公司按单项计提预期信用损失。

(十三) 存货

1. 存货的分类

存货包括在日常活动中持有以备出售的产成品或商品、处在生产过程中的在产品、在生



产过程或提供劳务过程中耗用的材料和物料等。

2. 发出存货的计价方法

发出存货采用月末一次加权平均法。

3. 存货的盘存制度

存货的盘存制度为永续盘存制。

4. 低值易耗品和包装物的摊销方法

(1) 低值易耗品

按照一次转销法进行摊销。

(2) 包装物

按照一次转销法进行摊销。

(3) 周转材料

按照使用次数进行摊销。

5. 存货跌价准备

(1) 存货跌价准备的确认标准和计提方法

资产负债表日，存货采用成本与可变现净值孰低计量，按照成本高于可变现净值的差额计提存货跌价准备。直接用于出售的存货，在正常生产经营过程中以该存货的估计售价减去估计的销售费用和相关税费后的金额确定其可变现净值；需要经过加工的存货，在正常生产经营过程中以所生产的产成品的估计售价减去至完工时估计将要发生的成本、估计的销售费用和相关税费后的金额确定其可变现净值；资产负债表日，同一项存货中一部分有合同价格约定、其他部分不存在合同价格的，分别确定其可变现净值，并与其对应的成本进行比较，分别确定存货跌价准备的计提或转回的金额。

(十四) 长期股权投资

1. 共同控制、重大影响的判断

按照相关约定对某项安排存在共有的控制，并且该安排的相关活动必须经过分享控制权的参与方一致同意后才能决策，认定为共同控制。对被投资单位的财务和经营政策有参与决策的权力，但并不能够控制或者与其他方一起共同控制这些政策的制定，认定为重大影响。

2. 投资成本的确定

(1) 同一控制下的企业合并形成的，合并方以支付现金、转让非现金资产、承担债务或发行权益性证券作为合并对价的，在合并日按照取得被合并方所有者权益在最终控制方合并财务报表中的账面价值的份额作为其初始投资成本。长期股权投资初始投资成本与支付的合



并对价的账面价值或发行股份的面值总额之间的差额调整资本公积；资本公积不足冲减的，调整留存收益。

公司通过多次交易分步实现同一控制下企业合并形成的长期股权投资，判断是否属于“一揽子交易”。属于“一揽子交易”的，把各项交易作为一项取得控制权的交易进行会计处理。不属于“一揽子交易”的，在合并日，根据合并后应享有被合并方净资产在最终控制方合并财务报表中的账面价值的份额确定初始投资成本。合并日长期股权投资的初始投资成本，与达到合并前的长期股权投资账面价值加上合并日进一步取得股份新支付对价的账面价值之和的差额，调整资本公积；资本公积不足冲减的，调整留存收益。

(2) 非同一控制下的企业合并形成的，在购买日按照支付的合并对价的公允价值作为其初始投资成本。

公司通过多次交易分步实现非同一控制下企业合并形成的长期股权投资，区分个别财务报表和合并财务报表进行相关会计处理：

1) 在个别财务报表中，按照原持有的股权投资的账面价值加上新增投资成本之和，作为改按成本法核算的初始投资成本。

2) 在合并财务报表中，判断是否属于“一揽子交易”。属于“一揽子交易”的，把各项交易作为一项取得控制权的交易进行会计处理。不属于“一揽子交易”的，对于购买日之前持有的被购买方的股权，按照该股权在购买日的公允价值进行重新计量，公允价值与其账面价值的差额计入当期投资收益；购买日之前持有的被购买方的股权涉及权益法核算下的其他综合收益等的，与其相关的其他综合收益等转为购买日所属当期收益。但由于被投资方重新计量设定受益计划净负债或净资产变动而产生的其他综合收益除外。

(3) 除企业合并形成以外的：以支付现金取得的，按照实际支付的购买价款作为其初始投资成本；以发行权益性证券取得的，按照发行权益性证券的公允价值作为其初始投资成本；以债务重组方式取得的，按《企业会计准则第 12 号——债务重组》确定其初始投资成本；以非货币性资产交换取得的，按《企业会计准则第 7 号——非货币性资产交换》确定其初始投资成本。

3. 后续计量及损益确认方法

对被投资单位实施控制的长期股权投资采用成本法核算；对联营企业和合营企业的长期股权投资，采用权益法核算。

4. 通过多次交易分步处置对子公司投资至丧失控制权的处理方法

(1) 是否属于“一揽子交易”的判断原则



通过多次交易分步处置对子公司股权投资直至丧失控制权的，公司结合分步交易的各个步骤的交易协议条款、分别取得的处置对价、出售股权的对象、处置方式、处置时点等信息来判断分步交易是否属于“一揽子交易”。各项交易的条款、条件以及经济影响符合以下一种或多种情况，通常表明多次交易事项属于“一揽子交易”：

- 1) 这些交易是同时或者在考虑了彼此影响的情况下订立的；
- 2) 这些交易整体才能达成一项完整的商业结果；
- 3) 一项交易的发生取决于其他至少一项交易的发生；
- 4) 一项交易单独看是不经济的，但是和其他交易一并考虑时是经济的。

(2) 不属于“一揽子交易”的会计处理

1) 个别财务报表

对处置的股权，其账面价值与实际取得价款之间的差额，计入当期损益。对于剩余股权，对被投资单位仍具有重大影响或者与其他方一起实施共同控制的，转为权益法核算；不能再对被投资单位实施控制、共同控制或重大影响的，按照《企业会计准则第 22 号——金融工具确认和计量》的相关规定进行核算。

2) 合并财务报表

在丧失控制权之前，处置价款与处置长期股权投资相对应享有子公司自购买日或合并日开始持续计算的净资产份额之间的差额，调整资本公积（资本溢价），资本溢价不足冲减的，冲减留存收益。

丧失对原子公司控制权时，对于剩余股权，按照其在丧失控制权日的公允价值进行重新计量。处置股权取得的对价与剩余股权公允价值之和，减去按原持股比例计算应享有原有子公司自购买日或合并日开始持续计算的净资产的份额之间的差额，计入丧失控制权当期的投资收益，同时冲减商誉。与原有子公司股权投资相关的其他综合收益等，应当在丧失控制权时转为当期投资收益。

(3) 属于“一揽子交易”的会计处理

1) 个别财务报表

将各项交易作为一项处置子公司并丧失控制权的交易进行会计处理。但是，在丧失控制权之前每一次处置价款与处置投资对应的长期股权投资账面价值之间的差额，在个别财务报表中确认为其他综合收益，在丧失控制权时一并转入丧失控制权当期的损益。

2) 合并财务报表

将各项交易作为一项处置子公司并丧失控制权的交易进行会计处理。但是，在丧失控制



权之前每一次处置价款与处置投资对应的享有该子公司净资产份额的差额，在合并财务报表中确认为其他综合收益，在丧失控制权时一并转入丧失控制权当期的损益。

（十五）固定资产

1. 固定资产确认条件

固定资产是指为生产商品、提供劳务、出租或经营管理而持有的，使用年限超过一个会计年度的有形资产。固定资产在同时满足经济利益很可能流入、成本能够可靠计量时予以确认。

3. 各类固定资产的折旧方法

类别	折旧方法	折旧年限（年）	残值率（%）	年折旧率（%）
房屋及建筑物	年限平均法	20	5.00	4.75
机器设备	年限平均法	10	5.00	9.50
运输工具	年限平均法	4	5.00	23.75
电子设备	年限平均法	3	5.00	31.67
其他设备	年限平均法	5	5.00	19.00

（十六）在建工程

1. 在建工程同时满足经济利益很可能流入、成本能够可靠计量则予以确认。在建工程按建造该项资产达到预定可使用状态前所发生的实际成本计量。

2. 在建工程达到预定可使用状态时，按工程实际成本转入固定资产。已达到预定可使用状态但尚未办理竣工决算的，先按估计价值转入固定资产，待办理竣工决算后再按实际成本调整原暂估价值，但不再调整原已计提的折旧。

类别	在建工程结转为固定资产的标准和时点
房屋及建筑物	验收后达到设计要求或合同规定的标准
机器设备	安装调试后验收且达到设计要求或合同规定的标准

（十七）借款费用

1. 借款费用资本化的确认原则

公司发生的借款费用，可直接归属于符合资本化条件的资产的购建或者生产的，予以资本化，计入相关资产成本；其他借款费用，在发生时确认为费用，计入当期损益。

2. 借款费用资本化期间

(1) 当借款费用同时满足下列条件时，开始资本化：1) 资产支出已经发生；2) 借款费用已经发生；3) 为使资产达到预定可使用或可销售状态所必要的购建或者生产活动已经开



始。

(2) 若符合资本化条件的资产在购建或者生产过程中发生非正常中断,并且中断时间连续超过 3 个月,暂停借款费用的资本化;中断期间发生的借款费用确认为当期费用,直至资产的购建或者生产活动重新开始。

(3) 当所购建或者生产符合资本化条件的资产达到预定可使用或可销售状态时,借款费用停止资本化。

3. 借款费用资本化率以及资本化金额

为购建或者生产符合资本化条件的资产而借入专门借款的,以专门借款当期实际发生的利息费用(包括按照实际利率法确定的折价或溢价的摊销),减去将尚未动用的借款资金存入银行取得的利息收入或进行暂时性投资取得的投资收益后的金额,确定应予资本化的利息金额;为购建或者生产符合资本化条件的资产占用了一般借款的,根据累计资产支出超过专门借款的资产支出加权平均数乘以占用一般借款的资本化率,计算确定一般借款应予资本化的利息金额。

(十八) 无形资产

1. 无形资产包括土地使用权、软件、商标及专利权,按成本进行初始计量。

2. 使用寿命有限的无形资产,在使用寿命内按照与该项无形资产有关的经济利益的预期实现方式系统合理地摊销,无法可靠确定预期实现方式的,采用直线法摊销。具体如下:

项 目	使用寿命及其确定依据	摊销方法
土地使用权	50 年;按土地权证期限确定	直线法
软件	5-10 年;预计可使用时间	直线法
商标	10 年;预期经济利益年限	直线法
专利权	3-7 年;预期经济利益年限	直线法

3. 研发支出的归集范围

(1) 人员人工费用

人员人工费用包括公司研发人员的工资薪金、基本养老保险费、基本医疗保险费、失业保险费、工伤保险费、生育保险费和住房公积金,以及外聘研发人员的劳务费用。

研发人员同时服务于多个研究开发项目的,人工费用的确认依据公司管理部门提供的各研究开发项目研发人员的工时记录,在不同研究开发项目间按比例分配。

直接从事研发活动的人员、外聘研发人员同时从事非研发活动的,公司根据研发人员在不同岗位的工时记录,将其实际发生的人员人工费用,按实际工时占比等合理方法在研发费



用和生产经营费用间分配。

(2) 直接投入费用

直接投入费用是指公司为实施研究开发活动而实际发生的相关支出。包括：1) 直接消耗的材料、燃料和动力费用；2) 用于中间试验和产品试制的模具、工艺装备开发及制造费，不构成固定资产的样品、样机及一般测试手段购置费，试制产品的检验费；3) 用于研究开发活动的仪器、设备的运行维护、调整、检验、检测、维修等费用。

(3) 折旧费用与长期待摊费用

折旧费用是指用于研究开发活动的仪器、设备和在用建筑物的折旧费。

用于研发活动的仪器、设备及在用建筑物，同时又用于非研发活动的，对该类仪器、设备、在用建筑物使用情况做必要记录，并将其实际发生的折旧费按实际工时和使用面积等因素，采用合理方法在研发费用和生产经营费用间分配。

长期待摊费用是指研发设施的改建、改装、装修和修理过程中发生的长期待摊费用，按实际支出进行归集，在规定的期限内分期平均摊销。

(4) 无形资产摊销费用

无形资产摊销费用是指用于研究开发活动的软件、知识产权、非专利技术（专有技术、许可证、设计和计算方法等）的摊销费用。

(5) 设计费用

设计费用是指为新产品和新工艺进行构思、开发和制造，进行工序、技术规范、规程制定、操作特性方面的设计等发生的费用，包括为获得创新性、创意性、突破性产品进行的创意设计活动发生的相关费用。

(6) 装备调试费用与试验费用

装备调试费用是指工装准备过程中研究开发活动所发生的费用，包括研制特殊、专用的生产机器，改变生产和质量控制程序，或制定新方法及标准等活动所发生的费用。

为大规模批量化和商业化生产所进行的常规性工装准备和工业工程发生的费用不计入归集范围。

(7) 委托外部研究开发费用

委托外部研究开发费用是指公司委托境内外其他机构或个人进行研究开发活动所发生的费用（研究开发活动成果为公司所拥有，且与公司的主要经营业务紧密相关）。

(8) 其他费用

其他费用是指上述费用之外与研究开发活动直接相关的其他费用，包括技术图书资料费、



资料翻译费、专家咨询费、高新科技研发保险费，研发成果的检索、论证、评审、鉴定、验收费用，知识产权的申请费、注册费、代理费，会议费、差旅费、通讯费等。

4. 内部研究开发项目研究阶段的支出，于发生时计入当期损益。内部研究开发项目开发阶段的支出，同时满足下列条件的，确认为无形资产：(1) 完成该无形资产以使其能够使用或出售在技术上具有可行性；(2) 具有完成该无形资产并使用或出售的意图；(3) 无形资产产生经济利益的方式，包括能够证明运用该无形资产生产的产品存在市场或无形资产自身存在市场，无形资产将在内部使用的，能证明其有用性；(4) 有足够的技术、财务资源和其他资源支持，以完成该无形资产的开发，并有能力使用或出售该无形资产；(5) 归属于该无形资产开发阶段的支出能够可靠地计量。

(十九) 部分长期资产减值

对长期股权投资、固定资产、在建工程、使用权资产、使用寿命有限的无形资产等长期资产，在资产负债表日有迹象表明发生减值的，估计其可收回金额。对因企业合并所形成的商誉和使用寿命不确定的无形资产，无论是否存在减值迹象，每年都进行减值测试。商誉结合与其相关的资产组或者资产组组合进行减值测试。

若上述长期资产的可收回金额低于其账面价值的，按其差额确认资产减值准备并计入当期损益。

(二十) 长期待摊费用

长期待摊费用核算已经支出，摊销期限在 1 年以上（不含 1 年）的各项费用。长期待摊费用按实际发生额入账，在受益期或规定的期限内分期平均摊销。如果长期待摊的费用项目不能使以后会计期间受益则将尚未摊销的该项目的摊余价值全部转入当期损益。

(二十一) 职工薪酬

1. 职工薪酬包括短期薪酬、离职后福利、辞退福利和其他长期职工福利。

2. 短期薪酬的会计处理方法

在职工为公司提供服务的会计期间，将实际发生的短期薪酬确认为负债，并计入当期损益或相关资产成本。

3. 离职后福利的会计处理方法

离职后福利分为设定提存计划和设定受益计划。

(1) 在职工为公司提供服务的会计期间，根据设定提存计划计算的应缴存金额确认为负债，并计入当期损益或相关资产成本。

(2) 对设定受益计划的会计处理通常包括下列步骤：



1) 根据预期累计福利单位法, 采用无偏且相互一致的精算假设对有关人口统计变量和财务变量等作出估计, 计量设定受益计划所产生的义务, 并确定相关义务的所属期间。同时, 对设定受益计划所产生的义务予以折现, 以确定设定受益计划义务的现值和当期服务成本;

2) 设定受益计划存在资产的, 将设定受益计划义务现值减去设定受益计划资产公允价值所形成的赤字或盈余确认为一项设定受益计划净负债或净资产。设定受益计划存在盈余的, 以设定受益计划的盈余和资产上限两项的孰低者计量设定受益计划净资产;

3) 期末, 将设定受益计划产生的职工薪酬成本确认为服务成本、设定受益计划净负债或净资产的利息净额以及重新计量设定受益计划净负债或净资产所产生的变动等三部分, 其中服务成本和设定受益计划净负债或净资产的利息净额计入当期损益或相关资产成本, 重新计量设定受益计划净负债或净资产所产生的变动计入其他综合收益, 并且在后续会计期间不允许转回至损益, 但可以在权益范围内转移这些在其他综合收益确认的金额。

4. 辞退福利的会计处理方法

向职工提供的辞退福利, 在下列两者孰早日确认辞退福利产生的职工薪酬负债, 并计入当期损益: (1) 公司不能单方面撤回因解除劳动关系计划或裁减建议所提供的辞退福利时; (2) 公司确认与涉及支付辞退福利的重组相关的成本或费用时。

5. 其他长期职工福利的会计处理方法

向职工提供的其他长期福利, 符合设定提存计划条件的, 按照设定提存计划的有关规定进行会计处理; 除此之外的其他长期福利, 按照设定受益计划的有关规定进行会计处理, 为简化相关会计处理, 将其产生的职工薪酬成本确认为服务成本、其他长期职工福利净负债或净资产的利息净额以及重新计量其他长期职工福利净负债或净资产所产生的变动等组成项目的总净额计入当期损益或相关资产成本。

(二十二) 预计负债

1. 因对外提供担保、诉讼事项、产品质量保证、亏损合同等或有事项形成的义务成为公司承担的现时义务, 履行该义务很可能导致经济利益流出公司, 且该义务的金额能够可靠的计量时, 公司将该项义务确认为预计负债。

2. 公司按照履行相关现时义务所需支出的最佳估计数对预计负债进行初始计量, 并在资产负债表日对预计负债的账面价值进行复核。

(二十三) 股份支付

1. 股份支付的种类

包括以权益结算的股份支付和以现金结算的股份支付。



2. 实施、修改、终止股份支付计划的相关会计处理

(1) 以权益结算的股份支付

授予后立即可行权的换取职工服务的以权益结算的股份支付，在授予日按照权益工具的公允价值计入相关成本或费用，相应调整资本公积。完成等待期内的服务或达到规定业绩条件才可行权的换取职工服务的以权益结算的股份支付，在等待期内的每个资产负债表日，以对可行权权益工具数量的最佳估计为基础，按权益工具授予日的公允价值，将当期取得的服务计入相关成本或费用，相应调整资本公积。

换取其他方服务的权益结算的股份支付，如果其他方服务的公允价值能够可靠计量的，按照其他方服务在取得日的公允价值计量；如果其他方服务的公允价值不能可靠计量，但权益工具的公允价值能够可靠计量的，按照权益工具在服务取得日的公允价值计量，计入相关成本或费用，相应增加所有者权益。

(2) 以现金结算的股份支付

授予后立即可行权的换取职工服务的以现金结算的股份支付，在授予日按公司承担负债的公允价值计入相关成本或费用，相应增加负债。完成等待期内的服务或达到规定业绩条件才可行权的换取职工服务的以现金结算的股份支付，在等待期内的每个资产负债表日，以对可行权情况的最佳估计为基础，按公司承担负债的公允价值，将当期取得的服务计入相关成本或费用和相应的负债。

(3) 修改、终止股份支付计划

如果修改增加了所授予的权益工具的公允价值，公司按照权益工具公允价值的增加相应地确认取得服务的增加；如果修改增加了所授予的权益工具的数量，公司将增加的权益工具的公允价值相应地确认为取得服务的增加；如果公司按照有利于职工的方式修改可行权条件，公司在处理可行权条件时，考虑修改后的可行权条件。

如果修改减少了授予的权益工具的公允价值，公司继续以权益工具在授予日的公允价值为基础，确认取得服务的金额，而不考虑权益工具公允价值的减少；如果修改减少了授予的权益工具的数量，公司将减少部分作为已授予的权益工具的取消来进行处理；如果以不利于职工的方式修改了可行权条件，在处理可行权条件时，不考虑修改后的可行权条件。

如果公司在等待期内取消了所授予的权益工具或结算了所授予的权益工具（因未满足可行权条件而被取消的除外），则将取消或结算作为加速可行权处理，立即确认原本在剩余等待期内确认的金额。

(二十四) 收入



1. 收入确认原则

于合同开始日，公司对合同进行评估，识别合同所包含的各单项履约义务，并确定各单项履约义务是在某一时段内履行，还是在某一时点履行。

满足下列条件之一时，属于在某一时段内履行履约义务，否则，属于在某一时点履行履约义务：(1) 客户在公司履约的同时即取得并消耗公司履约所带来的经济利益；(2) 客户能够控制公司履约过程中在建商品；(3) 公司履约过程中所产出的商品具有不可替代用途，且公司在整个合同期间内有权就累计至今已完成的履约部分收取款项。

对于在某一时段内履行的履约义务，公司在该段时间内按照履约进度确认收入。履约进度不能合理确定时，已经发生的成本预计能够得到补偿的，按照已经发生的成本金额确认收入，直到履约进度能够合理确定为止。对于在某一时点履行的履约义务，在客户取得相关商品或服务控制权时点确认收入。在判断客户是否已取得商品控制权时，公司考虑下列迹象：(1) 公司就该商品享有现时收款权利，即客户就该商品负有现时付款义务；(2) 公司已将该商品的法定所有权转移给客户，即客户已拥有该商品的法定所有权；(3) 公司已将该商品实物转移给客户，即客户已实物占有该商品；(4) 公司已将该商品所有权上的主要风险和报酬转移给客户，即客户已取得该商品所有权上的主要风险和报酬；(5) 客户已接受该商品；(6) 其他表明客户已取得商品控制权的迹象。

2. 收入计量原则

(1) 公司按照分摊至各单项履约义务的交易价格计量收入。交易价格是公司因向客户转让商品或服务而预期有权收取的对价金额，不包括代第三方收取的款项以及预期将退还给客户的款项。

(2) 合同中存在可变对价的，公司按照期望值或最可能发生金额确定可变对价的最佳估计数，但包含可变对价的交易价格，不超过在相关不确定性消除时累计已确认收入极可能不会发生重大转回的金额。

(3) 合同中存在重大融资成分的，公司按照假定客户在取得商品或服务控制权时即以现金支付的应付金额确定交易价格。该交易价格与合同对价之间的差额，在合同期间内采用实际利率法摊销。合同开始日，公司预计客户取得商品或服务控制权与客户支付价款间隔不超过一年的，不考虑合同中存在的重大融资成分。

(4) 合同中包含两项或多项履约义务的，公司于合同开始日，按照各单项履约义务所承诺商品的单独售价的相对比例，将交易价格分摊至各单项履约义务。

3. 收入确认的具体方法



境内销售产品收入确认原则及依据为：根据公司与其客户的销售合同约定，发出货物后产品被客户领用并取得领用结算单据或经客户签收，且产品销售收入金额已确定，已经取得了收款凭证且相关的经济利益很可能流入时确认收入；境外销售产品收入确认原则及依据为：公司已根据合同约定将产品报关、离港，取得提单或签收单，且产品销售收入金额已确定，已经取得了收款凭证且相关的经济利益很可能流入时确认收入。

（二十五）合同取得成本、合同履约成本

公司为取得合同发生的增量成本预期能够收回的，作为合同取得成本确认为一项资产。如果合同取得成本的摊销期限不超过一年，在发生时直接计入当期损益。

公司为履行合同发生的成本，不适用存货、固定资产或无形资产等相关准则的规范范围且同时满足下列条件的，作为合同履约成本确认为一项资产：

1. 该成本与一份当前或预期取得的合同直接相关，包括直接人工、直接材料、制造费用（或类似费用）、明确由客户承担的成本以及仅因该合同而发生的其他成本；
2. 该成本增加了公司未来用于履行履约义务的资源；
3. 该成本预期能够收回。

公司对于与合同成本有关的资产采用与该资产相关的商品或服务收入确认相同的基础进行摊销，计入当期损益。

如果与合同成本有关的资产的账面价值高于因转让与该资产相关的商品或服务预期能够取得的剩余对价减去估计将要发生的成本，公司对超出部分计提减值准备，并确认为资产减值损失。以前期间减值的因素之后发生变化，使得转让该资产相关的商品或服务预期能够取得的剩余对价减去估计将要发生的成本高于该资产账面价值的，转回原已计提的资产减值准备，并计入当期损益，但转回后的资产账面价值不超过假定不计提减值准备情况下该资产在转回日的账面价值。

（二十六）合同资产、合同负债

公司根据履行履约义务与客户付款之间的关系在资产负债表中列示合同资产或合同负债。公司将同一合同下的合同资产和合同负债相互抵销后以净额列示。

公司将拥有的、无条件（即，仅取决于时间流逝）向客户收取对价的权利作为应收款项列示，将已向客户转让商品而有权收取对价的权利（该权利取决于时间流逝之外的其他因素）作为合同资产列示。

公司将已收或应收客户对价而应向客户转让商品的义务作为合同负债列示。

（二十七）政府补助



1. 政府补助在同时满足下列条件时予以确认：(1) 公司能够满足政府补助所附的条件；(2) 公司能够收到政府补助。政府补助为货币性资产的，按照收到或应收的金额计量。政府补助为非货币性资产的，按照公允价值计量；公允价值不能可靠取得的，按照名义金额计量。

2. 与资产相关的政府补助判断依据及会计处理方法

政府文件规定用于购建或以其他方式形成长期资产的政府补助划分为与资产相关的政府补助。政府文件不明确的，以取得该补助必须具备的基本条件为基础进行判断，以购建或以其他方式形成长期资产为基本条件的作为与资产相关的政府补助。与资产相关的政府补助，冲减相关资产的账面价值或确认为递延收益。与资产相关的政府补助确认为递延收益的，在相关资产使用寿命内按照合理、系统的方法分期计入损益。按照名义金额计量的政府补助，直接计入当期损益。相关资产在使用寿命结束前被出售、转让、报废或发生毁损的，将尚未分配的相关递延收益余额转入资产处置当期的损益。

3. 与收益相关的政府补助判断依据及会计处理方法

除与资产相关的政府补助之外的政府补助划分为与收益相关的政府补助。对于同时包含与资产相关部分和与收益相关部分的政府补助，难以区分与资产相关或与收益相关的，整体归类为与收益相关的政府补助。与收益相关的政府补助，用于补偿以后期间的相关成本费用或损失的，确认为递延收益，在确认相关成本费用或损失的期间，计入当期损益或冲减相关成本；用于补偿已发生的相关成本费用或损失的，直接计入当期损益或冲减相关成本。

4. 与公司日常经营活动相关的政府补助，按照经济业务实质，计入其他收益或冲减相关成本费用。与公司日常活动无关的政府补助，计入营业外收支。

(二十八) 递延所得税资产、递延所得税负债

1. 根据资产、负债的账面价值与其计税基础之间的差额（未作为资产和负债确认的项目按照税法规定可以确定其计税基础的，该计税基础与其账面数之间的差额），按照预期收回该资产或清偿该负债期间的适用税率计算确认递延所得税资产或递延所得税负债。

2. 确认递延所得税资产以很可能取得用来抵扣可抵扣暂时性差异的应纳税所得额为限。资产负债表日，有确凿证据表明未来期间很可能获得足够的应纳税所得额用来抵扣可抵扣暂时性差异的，确认以前会计期间未确认的递延所得税资产。

3. 资产负债表日，对递延所得税资产的账面价值进行复核，如果未来期间很可能无法获得足够的应纳税所得额用以抵扣递延所得税资产的利益，则减记递延所得税资产的账面价值。在很可能获得足够的应纳税所得额时，转回减记的金额。

4. 公司当期所得税和递延所得税作为所得税费用或收益计入当期损益，但不包括下列



情况产生的所得税：（1）企业合并；（2）直接在所有者权益中确认的交易或者事项。

5. 同时满足下列条件时，公司将递延所得税资产及递延所得税负债以抵销后的净额列示：（1）拥有以净额结算当期所得税资产及当期所得税负债的法定权利；（2）递延所得税资产和递延所得税负债是与同一税收征管部门对同一纳税主体征收的所得税相关或者对不同的纳税主体相关，但在未来每一具有重要性的递延所得税资产和递延所得税负债转回的期间内，涉及的纳税主体意图以净额结算当期所得税资产及当期所得税负债或是同时取得资产、清偿债务。

（二十九）租赁

1. 公司作为承租人

在租赁期开始日，公司将租赁期不超过 12 个月，且不包含购买选择权的租赁认定为短期租赁；将单项租赁资产为全新资产时价值较低的租赁认定为低价值资产租赁。公司转租或预期转租租赁资产的，原租赁不认定为低价值资产租赁。

对于所有短期租赁和低价值资产租赁，公司在租赁期内各个期间按照直线法将租赁付款额计入相关资产成本或当期损益。

除上述采用简化处理的短期租赁和低价值资产租赁外，在租赁期开始日，公司对租赁确认使用权资产和租赁负债。

（1）使用权资产

使用权资产按照成本进行初始计量，该成本包括：1) 租赁负债的初始计量金额；2) 在租赁期开始日或之前支付的租赁付款额，存在租赁激励的，扣除已享受的租赁激励相关金额；3) 承租人发生的初始直接费用；4) 承租人为拆卸及移除租赁资产、复原租赁资产所在场地或将租赁资产恢复至租赁条款约定状态预计将发生的成本。

公司按照直线法对使用权资产计提折旧。能够合理确定租赁期届满时取得租赁资产所有权的，公司在租赁资产剩余使用寿命内计提折旧。无法合理确定租赁期届满时能够取得租赁资产所有权的，公司在租赁期与租赁资产剩余使用寿命两者孰短的期间内计提折旧。

（2）租赁负债

在租赁期开始日，公司将尚未支付的租赁付款额的现值确认为租赁负债。计算租赁付款额现值时采用租赁内含利率作为折现率，无法确定租赁内含利率的，采用公司增量借款利率作为折现率。租赁付款额与其现值之间的差额作为未确认融资费用，在租赁期各个期间内按照确认租赁付款额现值的折现率确认利息费用，并计入当期损益。未纳入租赁负债计量的可变租赁付款额于实际发生时计入当期损益。



租赁期开始日后，当实质固定付款额发生变动、担保余值预计的应付金额发生变化、用于确定租赁付款额的指数或比率发生变动、购买选择权、续租选择权或终止选择权的评估结果或实际行权情况发生变化时，公司按照变动后的租赁付款额的现值重新计量租赁负债，并相应调整使用权资产的账面价值，如使用权资产账面价值已调减至零，但租赁负债仍需进一步调减的，将剩余金额计入当期损益。

2. 公司作为出租人

在租赁开始日，公司将实质上转移了与租赁资产所有权有关的几乎全部风险和报酬的租赁划分为融资租赁，除此之外的均为经营租赁。

(1) 经营租赁

公司在租赁期内各个期间按照直线法将租赁收款额确认为租金收入，发生的初始直接费用予以资本化并按照与租金收入确认相同的基础进行分摊，分期计入当期损益。公司取得的与经营租赁有关的未计入租赁收款额的可变租赁付款额在实际发生时计入当期损益。

(三十) 安全生产费

公司按照财政部、应急部发布的《企业安全生产费用提取和使用管理办法》（财资〔2022〕136号）的规定提取的安全生产费，计入相关产品的成本或当期损益，同时记入“专项储备”科目。使用提取的安全生产费时，属于费用性支出的，直接冲减专项储备。形成固定资产的，通过“在建工程”科目归集所发生的支出，待安全项目完工达到预定可使用状态时确认为固定资产；同时，按照形成固定资产的成本冲减专项储备，并确认相同金额的累计折旧，该固定资产在以后期间不再计提折旧。

(三十一) 分部报告

公司以内部组织结构、管理要求、内部报告制度等为依据确定经营分部。公司的经营分部是指同时满足下列条件的组成部分：

1. 该组成部分能够在日常活动中产生收入、发生费用；
2. 管理层能够定期评价该组成部分的经营成果，以决定向其配置资源、评价其业绩；
3. 能够通过分析取得该组成部分的财务状况、经营成果和现金流量等有关会计信息。

(三十二) 重要会计政策变更

1. 企业会计准则变化引起的会计政策变更

(1) 公司自 2024 年 1 月 1 日起执行财政部颁布的《企业会计准则解释第 17 号》“关于流动负债与非流动负债的划分”规定，该项会计政策变更对公司财务报表无影响。

(2) 公司自 2024 年 1 月 1 日起执行财政部颁布的《企业会计准则解释第 17 号》“关于



供应商融资安排的披露”规定。

(3) 公司自 2024 年 1 月 1 日起执行财政部颁布的《企业会计准则解释第 17 号》“关于售后租回交易的会计处理”规定，对 2021 年 1 月 1 日之后开展的售后租回交易进行追溯调整。该项会计政策变更对公司财务报表无影响。

(4) 公司自 2024 年 1 月 1 日起执行财政部颁布的《企业会计准则解释第 18 号》“关于不属于单项履约义务的保证类质量保证的会计处理”规定，并对可比期间信息进行追溯调整。具体调整情况如下：

受重要影响的报表项目	影响金额	备注
2023 年度利润表项目		
营业成本	4,024,953.85	
销售费用	-4,024,953.85	

四、税项

(一) 主要税种及税率

税种	计税依据	税率
增值税	以按税法规定计算的销售货物和应税劳务收入为基础计算销项税额，扣除当期允许抵扣的进项税额后，差额部分为应交增值税	6%、9%、13%
房产税	从价计征的，按房产原值一次减除 30% 后余值的 1.2% 计缴；从租计征的，按租金收入的 12% 计缴	1.2%、12%
城市维护建设税	实际缴纳的流转税税额	5%、7%
教育费附加	实际缴纳的流转税税额	3%
地方教育附加	实际缴纳的流转税税额	2%
企业所得税	应纳税所得额	10%、15%、16.5%、20%、25%、27%、29.84%、30%

不同税率的纳税主体企业所得税税率说明

本公司、常州工利精机科技有限公司（以下简称工利精机）、常州雷利电机科技有限公司（以下简称电机科技）、江苏鼎智智能控制科技股份有限公司（以下简称鼎智科技）、无锡雷利电子控制技术有限公司（以下简称无锡雷利）、江苏世珂电机有限公司（以下简称江苏世珂）、浙江睿驰同利汽车电子有限公司（以下简称浙江睿驰）	15%
---	-----



广东中山工利精机科技有限公司（以下简称中山工利）、柳州雷利汽车零部件有限公司（以下简称柳州雷利）、常州墨新机电有限公司（以下简称常州墨新）、越南雷利、江苏雷利艾德思电机有限公司（以下简称艾德思）、广东鼎利电机科技有限公司（以下简称广东鼎利）、常州利恒电器有限公司（以下简称常州利恒）、一和起（常州）智能科技有限公司（以下简称一和起）、江苏斯特斯电机有限公司（以下简称江苏斯特斯）、东莞市蓝航五金科技有限公司（以下简称东莞蓝航）、杭州雷利新能源科技有限公司（以下简称杭州雷利）、常州雷利国际贸易有限公司（以下简称雷利国际贸易）、常州迅驰智能汽车零部件有限公司（以下简称常州迅驰）、安徽中科灵犀科技有限公司（以下简称中科灵犀）、韦尔智能控制系统（常州）有限公司（以下简称韦尔智能）	20%
美国雷利	27%
美国鼎智	29.84%
韩国鼎智	10%
墨西哥艾德思	30%
乐士贸易、荣成发展	16.5%
除上述以外的其他纳税主体	25%

（二）税收优惠

1. 本公司于 2024 年 11 月 6 日取得江苏省科学技术厅、江苏省财政厅、国家税务总局江苏省税务局核发的高新技术企业证书，证书编号为 GR202432000457，有效期三年，公司 2024 年-2026 年企业所得税税率减按 15% 计缴。

2. 子公司工利精机于 2024 年 11 月 19 日取得江苏省科学技术厅、江苏省财政厅、国家税务总局江苏省税务局核发的高新技术企业证书，证书编号为 GR202432006958，有效期三年，工利精机 2024 年-2026 年企业所得税税率减按 15% 计缴。

3. 子公司电机科技于 2024 年 11 月 6 日取得江苏省科学技术厅、江苏省财政厅、国家税务总局江苏省税务局核发的高新技术企业证书，证书编号为 GR202432000102，有效期三年，电机科技 2024 年-2026 年企业所得税税率减按 15% 计缴。

4. 子公司鼎智科技于 2022 年 10 月 18 日取得江苏省科学技术厅、江苏省财政厅、国家税务总局江苏省税务局核发的高新技术企业证书，证书编号为 GR202232017966，有效期三年，鼎智科技 2022 年-2024 年企业所得税税率减按 15% 计缴。

5. 子公司无锡雷利于 2022 年 11 月 18 日取得江苏省科学技术厅、江苏省财政厅、国家税务总局江苏省税务局核发的高新技术企业证书，证书编号为 GR202232007164，有效期三年，无锡雷利 2022 年-2024 年企业所得税税率减按 15% 计缴。



6. 子公司江苏世珂于 2022 年 12 月 12 日取得江苏省科学技术厅、江苏省财政厅、国家税务总局江苏省税务局核发的高新技术企业证书，证书编号为 GR202232015078，有效期三年，江苏世珂 2022 年-2024 年企业所得税税率减按 15% 计缴。

7. 子公司浙江睿驰于 2024 年 12 月 6 日取得浙江省经济和信息化厅、江苏省财政厅、国家税务总局浙江省税务局核发的高新技术企业证书，证书编号为 GR202433007776，有效期三年，浙江睿驰 2024 年-2026 年企业所得税税率减按 15% 计缴。

8. 根据《财政部税务总局关于小微企业和个体工商户所得税优惠政策的公告》(财政部税务总局公告 2023 年第 6 号)及《财政部税务总局关于进一步实施小微企业所得税优惠政策的公告》(财政部税务总局公告 2022 年第 13 号)，子公司中山工利、柳州雷利、常州墨新、艾德思、广东鼎利、常州利恒、一和起、江苏斯特斯、东莞蓝航、杭州雷利、雷利国际贸易、常州迅驰、中科灵犀及韦尔智能属于小型微利企业。2023 年 1 月 1 日至 2024 年 12 月 31 日小型微利企业年应纳税所得额不超过 300 万的部分均减按 25% 计入应纳税所得额，按 20% 的税率缴纳企业所得税。

9. 根据越南当地的税收政策，越南雷利自产生应纳税所得额起，第 1-2 年享受内企业所得税免税，第 3-6 年享受企业所得税应纳税额减半，越南雷利 2022 年-2025 年享受企业所得税应纳税额减半政策。

10. 根据财政部、税务总局《关于进一步实施小微企业“六税两费”减免政策的公告》(财政部 税务总局公告 2022 年第 10 号)，由省、自治区、直辖市人民政府根据本地区实际情况，以及宏观调控需要确定，子公司中山工利、柳州雷利、常州墨新、艾德思、广东鼎利、常州利恒、一和起、江苏斯特斯、东莞蓝航、杭州雷利、雷利国际贸易、常州迅驰、中科灵犀及韦尔智能属于小型微利企业，对增值税小规模纳税人、小型微利企业和个体工商户可以在 50% 的税额幅度内减征资源税、城市维护建设税、房产税、城镇土地使用税、印花税(不含证券交易印花税)、耕地占用税和教育费附加、地方教育附加。

11. 根据财政部、税务总局《关于先进制造业企业增值税加计抵减政策的公告》(2023 年第 43 号)的规定，本公司、鼎智科技、电机科技、工利精机、江苏世珂、东莞蓝航及浙江睿驰按照当期可抵扣进项税额加计 5% 抵减应纳税增值额。

12. 根据财政部、国家税务总局《关于软件产品增值税优惠政策的通知》(财税〔2011〕100 号)的规定，子公司无锡雷利的软件产品享受增值税即征即退政策。

(三) 其他

公司出口货物享受“免、抵、退”税政策，退税率为 13%、9%、6%。



五、合并财务报表项目注释

(一) 合并资产负债表项目注释

1. 货币资金

项 目	期末数	期初数
库存现金	112,597.90	120,986.62
银行存款	1,199,542,889.79	1,481,287,491.13
其他货币资金	30,858,166.91	21,169,633.73
合 计	1,230,513,654.60	1,502,578,111.48
其中：存放在境外的款项总额	43,417,386.40	68,617,175.69

2. 交易性金融资产

项 目	期末数	期初数
分类为以公允价值计量且其变动计入当期损益的金融资产	571,880,574.15	337,766,015.04
其中：结构性理财产品	571,880,574.15	331,958,323.89
衍生金融资产		5,807,691.15
合 计	571,880,574.15	337,766,015.04

3. 衍生金融资产

项 目	期末数	期初数
远期衍生工具	5,606,519.65	
期货衍生工具	93,000.00	
合 计	5,699,519.65	

4. 应收票据

(1) 明细情况

项 目	期末数	期初数
银行承兑汇票	177,806,730.86	164,473,138.91
商业承兑汇票	163,049,482.08	162,586,227.07



项 目	期末数	期初数
财务公司承兑汇票	764,893.44	993,427.50
合 计	341,621,106.38	328,052,793.48

(2) 坏账准备计提情况

1) 类别明细情况

种 类	期末数				账面价值
	账面余额		坏账准备		
	金额	比例 (%)	金额	计提比例 (%)	
按组合计提坏账准备					
其中：银行承兑汇票	177,806,730.86	50.72			177,806,730.86
商业承兑汇票	171,984,079.24	49.06	8,934,597.16	5.20	163,049,482.08
财务公司承兑汇票	764,893.44	0.22			764,893.44
合 计	350,555,703.54	100.00	8,934,597.16	2.55	341,621,106.38

(续上表)

种 类	期初数				账面价值
	账面余额		坏账准备		
	金额	比例 (%)	金额	计提比例 (%)	
按组合计提坏账准备					
其中：银行承兑汇票	164,473,138.91	48.85			164,473,138.91
商业承兑汇票	171,167,484.38	50.85	8,581,257.31	5.01	162,586,227.07
财务公司承兑汇票	993,427.50	0.30			993,427.50
合 计	336,634,050.79	100.00	8,581,257.31	2.55	328,052,793.48

2) 采用组合计提坏账准备的应收票据

项 目	期末数		
	账面余额	坏账准备	计提比例 (%)
银行承兑汇票组合	177,806,730.86		
商业承兑汇票组合	171,984,079.24	8,934,597.16	5.20
财务公司承兑汇票组合	764,893.44		
小 计	350,555,703.54	8,934,597.16	2.55

(3) 坏账准备变动情况



项 目	期初数	本期变动金额				期末数
		计提	收回或转回	核销	其他	
按组合计提坏账准备	8,581,257.31	353,339.85				8,934,597.16
合 计	8,581,257.31	353,339.85				8,934,597.16

(4) 期末公司已质押的应收票据情况

项 目	期末已质押金额
银行承兑汇票	68,940,445.08
小 计	68,940,445.08

(5) 期末公司已背书或贴现且在资产负债表日尚未到期的应收票据情况

项 目	期末终止确认金额	期末未终止确认金额
银行承兑汇票	480,155,587.24	
商业承兑汇票	11,338,009.24	9,309,420.36
财务公司承兑汇票	180,000.00	
小 计	491,673,596.48	9,309,420.36

银行承兑汇票的承兑人是具有较高信用的商业银行，由其承兑的银行承兑汇票到期不获支付的可能性较低，故公司将已背书或贴现的该等银行承兑汇票予以终止确认。但如果该等票据到期不获支付，依据《票据法》之规定，公司仍将对持票人承担连带责任。

5. 应收账款

(1) 账龄情况

账 龄	期末数	期初数
1 年以内	1,469,520,991.59	1,180,249,240.88
1-2 年	8,927,183.68	36,165,988.92
2-3 年	10,708,663.52	4,053,271.53
3-4 年	3,145,108.76	167,333.31
4-5 年	163,528.46	138,361.53
5 年以上	442,670.06	429,805.65
账面余额合计	1,492,908,146.07	1,221,204,001.82
减：坏账准备	88,010,068.20	69,860,899.00



账龄	期末数	期初数
账面价值合计	1,404,898,077.87	1,151,343,102.82

(2) 坏账准备计提情况

1) 类别明细情况

种类	期末数				账面价值
	账面余额		坏账准备		
	金额	比例(%)	金额	计提比例(%)	
单项计提坏账准备	15,650,129.55	1.05	13,216,114.85	84.45	2,434,014.70
按组合计提坏账准备	1,477,258,016.52	98.95	74,793,953.35	5.06	1,402,464,063.17
合计	1,492,908,146.07	100.00	88,010,068.20	5.90	1,404,898,077.87

(续上表)

种类	期初数				账面价值
	账面余额		坏账准备		
	金额	比例(%)	金额	计提比例(%)	
单项计提坏账准备	6,888,762.23	0.56	6,888,762.23	100.00	
按组合计提坏账准备	1,214,315,239.59	99.44	62,972,136.77	5.19	1,151,343,102.82
合计	1,221,204,001.82	100.00	69,860,899.00	5.72	1,151,343,102.82

2) 重要的单项计提坏账准备的应收账款

单位名称	期初数		期末数			
	账面余额	坏账准备	账面余额	坏账准备	计提比例(%)	计提依据
WINIA ELECTRONICS MANUFACTURING CO., LTD	3,710,149.39	3,710,149.39	3,710,149.39	3,710,149.39	100.00	预计无法收回
DAYOU WINIA (THAILAND) CO., LTD	2,659,178.75	2,659,178.75	2,231,617.50	2,231,617.50	100.00	预计无法收回
浙江科力车辆控制系统有限公司			1,904,275.00	1,904,275.00	100.00	预计无法收回
重庆红宇精密工业集团有限公司			4,440,742.30	3,330,556.73	75.00	预计无法收回
立和(漳州)实业有限公司			2,090,733.22	1,045,366.61	50.00	预计无法收回
小计	6,369,328.14	6,369,328.14	14,377,517.41	12,221,965.23	85.01	



3) 采用账龄组合计提坏账准备的应收账款

账 龄	期末数		
	账面余额	坏账准备	计提比例 (%)
1 年以内	1,469,248,372.50	73,462,639.94	5.00
1-2 年	6,996,328.64	699,632.89	10.00
2-3 年	148,888.29	29,777.66	20.00
3-4 年	258,228.57	77,468.57	30.00
4-5 年	163,528.46	81,764.23	50.00
5 年以上	442,670.06	442,670.06	100.00
小 计	1,477,258,016.52	74,793,953.35	5.06

(3) 坏账准备变动情况

1) 明细情况

项目	期初数	本期变动金额				期末数
		计提	收回或 转回	核销	其他[注]	
单项计提坏账准备	6,888,762.23	8,761,367.32				15,650,129.55
按组合计提坏账准备	62,972,136.77	9,884,326.15		367,792.57	-128,731.70	72,359,938.65
合 计	69,860,899.00	18,645,693.47		367,792.57	-128,731.70	88,010,068.20

[注]498,390.68 元系外币报表折算所致,-627,122.38 元系合肥赛里斯不纳入合并所致

(4) 本期实际核销的应收账款情况

项 目	核销金额
实际核销的应收账款	367,792.57

(5) 应收账款金额前 5 名情况

单位名称	账面余额	占应收账款余 额的比例 (%)	坏账准备
客户 1	113,552,477.09	7.61	5,677,623.85
客户 2	112,245,148.54	7.52	5,612,257.43
客户 3	59,454,011.39	3.98	2,972,700.57
客户 4	55,777,732.35	3.74	2,788,886.62
客户 5	47,908,071.00	3.21	2,395,403.55
合 计	388,937,440.37	26.06	19,446,872.02



6. 应收款项融资

(1) 明细情况

项 目	期末数	期初数
银行承兑汇票	2,451,010.05	
合 计	2,451,010.05	

(2) 期末公司已背书或贴现且在资产负债表日尚未到期的应收款项融资情况

项 目	期末终止 确认金额
银行承兑汇票	2,323,001.51
小 计	2,323,001.51

银行承兑汇票的承兑人是具有较高信用的商业银行，由其承兑的银行承兑汇票到期不获支付的可能性较低，故公司将已背书或贴现的该等银行承兑汇票予以终止确认。但如果该等票据到期不获支付，依据《票据法》之规定，公司仍将对持票人承担连带责任。

7. 预付款项

(1) 账龄分析

账 龄	期末数				期初数			
	账面余额	比例(%)	减值 准备	账面价值	账面余额	比例 (%)	减值 准备	账面价值
1 年以内	24,436,909.54	91.47		24,436,909.54	21,686,657.22	94.79		21,686,657.22
1-2 年	2,082,067.65	7.79		2,082,067.65	1,024,660.95	4.48		1,024,660.95
2-3 年	110,654.90	0.41		110,654.90	122,156.20	0.53		122,156.20
3 年以上	88,908.76	0.33		88,908.76	44,845.69	0.20		44,845.69
合 计	26,718,540.85	100.00		26,718,540.85	22,878,320.06	100.00		22,878,320.06

(2) 预付款项金额前 5 名情况

单位名称	账面余额	占预付款项 余额的比例(%)
Mercury Plastics LLC	1,941,459.89	7.27
中华人民共和国海关	1,316,462.62	4.93
上海世赫机械工业集团有限公司	1,260,000.00	4.72
国网江苏省电力有限公司常州供电分公司	1,244,171.43	4.66



单位名称	账面余额	占预付款项 余额的比例 (%)
苏州 UL 美华认证有限公司	1,241,853.50	4.65
小 计	7,003,947.44	26.23

8. 其他应收款

(1) 款项性质分类情况

款项性质	期末数	期初数
单位往来款	66,365.47	2,923,025.87
押金保证金	4,525,156.74	2,792,590.71
备用金及员工借款	758,803.47	535,072.69
股权转让款	680,000.00	
账面余额合计	6,030,325.68	6,250,689.27
减：坏账准备	698,824.50	663,315.62
账面价值合计	5,331,501.18	5,587,373.65

(2) 账龄情况

账 龄	期末数	期初数
1 年以内	4,030,218.26	2,484,841.99
1-2 年	866,056.23	2,654,120.38
2-3 年	147,934.29	721,265.00
3-4 年	621,215.00	365,790.60
4-5 年	340,290.60	10,000.00
5 年以上	24,611.30	14,671.30
账面余额合计	6,030,325.68	6,250,689.27
减：坏账准备	698,824.50	663,315.62
账面价值合计	5,331,501.18	5,587,373.65

(3) 坏账准备计提情况

1) 类别明细情况

种 类	期末数		
	账面余额	坏账准备	账面价值



	金额	比例 (%)	金额	计提比例 (%)	
按组合计提坏账准备	6,030,325.68	100.00	698,824.50	11.59	5,331,501.18
合计	6,030,325.68	100.00	698,824.50	11.59	5,331,501.18

(续上表)

种类	期初数				
	账面余额		坏账准备		账面价值
	金额	比例 (%)	金额	计提比例 (%)	
按组合计提坏账准备	6,250,689.27	100.00	663,315.62	10.61	5,587,373.65
合计	6,250,689.27	100.00	663,315.62	10.61	5,587,373.65

2) 采用组合计提坏账准备的其他应收款

组合名称	期末数		
	账面余额	坏账准备	计提比例 (%)
账龄组合			
其中：1年以内	4,030,218.26	201,510.93	5.00
1-2年	866,056.23	86,605.61	10.00
2-3年	147,934.29	29,586.86	20.00
3-4年	621,215.00	186,364.50	30.00
4-5年	340,290.60	170,145.30	50.00
5年以上	24,611.30	24,611.30	100.00
小计	6,030,325.68	698,824.50	11.59

(4) 坏账准备变动情况

项目	第一阶段	第二阶段	第三阶段	合计
	未来12个月预期信用损失	整个存续期预期信用损失(未发生信用减值)	整个存续期预期信用损失(已发生信用减值)	
期初数	124,242.10	265,412.04	273,661.48	663,315.62
期初数在本期	—	—	—	
--转入第二阶段	-43,302.81	43,302.81		
--转入第三阶段		-14,793.43	14,793.43	
本期计提	170,861.46	-207,315.81	184,303.05	147,848.70



项 目	第一阶段	第二阶段	第三阶段	合 计
	未来 12 个月 预期信用损失	整个存续期预期 信用损失(未发生 信用减值)	整个存续期预 期信用损失(已 发生信用减值)	
本期核销			62,050.00	62,050.00
其他变动[注]	-50,289.82			-50,289.82
期末数	201,510.93	86,605.61	410,707.96	698,824.50
期末坏账准备计 提比例 (%)	5.00	10.00	36.22	11.59

[注] -1,503.21 元系外币报表折算所致, -48,786.61 元系合肥赛里斯不纳入合并所致

(5) 本期实际核销的其他应收款情况

项 目	核销金额
实际核销的其他应收款	62,050.00

(6) 其他应收款金额前 5 名情况

单位名称	款项 性质	期末账面余额	账龄	占其他应 收款余额 的比例 (%)	期末坏账准备
中国证券登记结算有限责 任公司深圳分公司	押金 保证金	1,000,000.00	1 年以内	16.58	50,000.00
常州光星管理咨询合伙企 业(有限合伙)	股权转 让款	680,000.00	1 年以内	11.28	34,000.00
常州经开人才科创发展有 限公司	押金 保证金	525,605.28	1 年以内、 1-2 年、2-3 年、3-4 年、 4-5 年	8.72	214,176.77
OMA VYNMSA AERO INDUSTRIAL PARK, S. ADEC. V	押金 保证金	368,020.20	1-2 年	6.10	36,802.02
常州经济开发区人民法院	押金 保证金	330,000.00	1 年以内	5.47	16,500.00
小 计		2,903,625.48		48.15	351,478.79

9. 存货

(1) 明细情况

项 目	期末数			期初数		
	账面余额	跌价准备 /减值准备	账面价值	账面余额	跌价准备 /减值准备	账面价值



原材料	278,640,857.02	14,365,369.42	264,275,487.60	204,636,163.80	15,895,237.37	188,740,926.43
在产品	82,750,457.91	2,468,586.94	80,281,870.97	62,115,798.52	2,215,309.28	59,900,489.24
库存商品	499,182,243.76	22,272,919.03	476,909,324.73	364,408,041.84	16,929,005.01	347,479,036.83
委托加工物资	14,075,768.55	441,448.21	13,634,320.34	10,301,728.10	453,079.71	9,848,648.39
合计	874,649,327.24	39,548,323.60	835,101,003.64	641,461,732.26	35,492,631.37	605,969,100.89

(2) 存货跌价准备

1) 明细情况

项目	期初数	本期增加		本期减少		期末数
		计提	其他[注]	转回或转销	其他[注]	
原材料	15,895,237.37	3,328,595.64	-109,953.20	4,558,735.26	189,775.13	14,365,369.42
在产品	2,215,309.28	1,178,272.76		923,683.74	1,311.36	2,468,586.94
库存商品	16,929,005.01	14,966,788.94		9,500,274.15	122,600.77	22,272,919.03
委托加工物资	453,079.71	35,874.66		47,506.16		441,448.21
合计	35,492,631.37	19,509,532.00	-109,953.20	15,030,199.31	313,687.26	39,548,323.60

[注]-109,953.20 元系外币报表折算所致，313,687.26 元系合肥赛里斯不纳入合并所致

2) 确定可变现净值的具体依据、本期转回或转销存货跌价准备的原因

项目	确定可变现净值的具体依据	转回存货跌价准备的原因	转销存货跌价准备的原因
原材料	相关产成品估计售价减去至完工估计将要发生的成本、估计的销售费用以及相关税费后的金额确定可变现净值	以前期间计提了存货跌价准备的存货可变现净值上升	本期将已计提存货跌价准备的存货耗用/售出
库存商品	相关产成品估计售价减去估计的销售费用以及相关税费后的金额确定可变现净值	以前期间计提了存货跌价准备的存货可变现净值上升	本期已将期初计提存货跌价准备的存货售出
在产品、委托加工物资	相关产成品估计售价减去至完工估计将要发生的成本、估计的销售费用以及相关税费后的金额确定可变现净值	以前期间计提了存货跌价准备的存货可变现净值上升	本期已将期初计提存货跌价准备的存货耗用

10. 其他流动资产

项目	期末数	期初数
----	-----	-----



	账面余额	减值准备	账面价值	账面余额	减值准备	账面价值
理财产品				50,000,000.00		50,000,000.00
待抵扣增值税	51,402,404.29		51,402,404.29	50,913,439.45		50,913,439.45
预缴所得税	737,195.37		737,195.37	873,421.15		873,421.15
应收即征即退增值税款				73,142.02		73,142.02
合计	52,139,599.66		52,139,599.66	101,860,002.62		101,860,002.62

11. 长期股权投资

项目	期末数			期初数		
	账面余额	减值准备	账面价值	账面余额	减值准备	账面价值
对联营企业投资	68,318,051.10		68,318,051.10	46,357,157.60		46,357,157.60
合计	68,318,051.10		68,318,051.10	46,357,157.60		46,357,157.60

(2) 明细情况

被投资单位	期初数		本期增减变动			
	账面价值	减值准备	追加投资	减少投资	权益法下确认的投资损益	其他综合收益调整
联营企业						
合肥赛里斯智能传动系统有限公司						
浙江智源智控科技股份有限公司	29,844,882.17				-1,221,438.18	
苏州脉塔智能科技有限公司	4,800,000.00		11,200,000.00		903,509.57	
宁波锚点驱动技术有限公司	11,712,275.43				-1,121,349.72	
常州力笃创业投资合伙企业(有限合伙)			10,000,000.00		-10,842.69	
上海联融域智能科技有限公司			15,000,000.00		-212,268.51	
广东德永辰企业管理咨询有限公司			1.00			
合计	46,357,157.60		36,200,001.00		-1,662,389.53	

(续上表)

被投资单位	本期增减变动	期末数
-------	--------	-----



	其他权益变动	宣告发 放现金 股利或 利润	计提减 值准备	其他	账面价值	减值 准备
联营企业						
合肥赛里斯智能传动系统有限公司				16,039,479.92	16,039,479.92	
浙江智源智控科技股份有限公司	8,506,805.81			-37,130,249.80		
苏州脉塔智能科技有限公司					16,903,509.57	
宁波锚点驱动技术有限公司					10,590,925.71	
常州力笃创业投资合伙企业（有限合伙）					9,989,157.31	
上海联融域智能科技有限公司				7,246.10	14,794,977.59	
广东德永辰企业管理咨询管理有限公司					1.00	
合 计	8,506,805.81			-21,083,523.78	68,318,051.10	

12. 其他权益工具投资

(1) 明细情况

项 目	期初数	本期增减变动			
		追加投资	减少投资	本期计入其他综合收益的利得和损失	其他
戴盟（深圳）机器人科技有限公司		10,000,000.00			
合 计		10,000,000.00			

（续上表）

项 目	期末数	本期确认的股利收入	本期末累计计入其他综合收益的利得和损失
戴盟（深圳）机器人科技有限公司	10,000,000.00		
合 计	10,000,000.00		

(2) 指定为以公允价值计量且其变动计入其他综合收益的权益工具投资的原因

公司持有对戴盟（深圳）机器人科技有限公司的股权投资属于非交易性权益工具投资，



因此公司将其指定为以公允价值计量且其变动计入其他综合收益的权益工具投资。

13. 其他非流动金融资产

项 目	期末数	期初数
指定为以公允价值计量且其变动计入当期损益的金融资产	170,655,852.14	135,448,892.44
其中：权益工具投资	170,655,852.14	135,448,892.44
合 计	170,655,852.14	135,448,892.44

14. 固定资产

(1) 明细情况

项 目	房屋及建筑物	机器设备	运输工具	电子设备	其他设备	合 计
账面原值						
期初数	569,602,881.43	553,024,340.10	41,950,174.28	76,169,420.41	63,873,772.67	1,304,620,588.89
本期增加金额	188,705,966.56	178,916,168.14	2,812,663.51	25,781,977.86	12,942,195.50	409,158,971.57
1) 购置		82,932,577.75	2,856,603.28	18,057,251.80	10,830,439.54	114,676,872.37
2) 在建工程转入	189,065,233.08	96,653,808.79		7,792,317.94	2,158,702.34	295,670,062.15
3) 外币报表折算	-359,266.52	-670,218.40	-43,939.77	-67,591.88	-46,946.38	-1,187,962.95
本期减少金额		52,087,637.06	2,054,886.11	5,636,063.48	2,140,651.54	61,919,238.19
1) 处置或报废		23,285,372.87	1,618,394.36	4,129,253.81	1,453,925.48	30,486,946.52
2) 不纳入合并范围		28,802,264.19	436,491.75	1,506,809.67	686,726.06	31,432,291.67
期末数	758,308,847.99	679,852,871.18	42,707,951.68	96,315,334.79	74,675,316.63	1,651,860,322.27
累计折旧						
期初数	112,038,208.83	188,776,755.59	23,158,059.79	49,129,433.67	44,979,911.10	418,082,368.98
本期增加金额	32,995,984.23	57,282,664.85	6,182,484.10	14,140,954.37	7,839,872.50	118,441,960.05
1) 计提	33,038,836.40	57,465,270.26	6,199,681.19	14,167,372.55	7,858,159.90	118,729,320.30
2) 外币报表折算	-42,852.17	-182,605.41	-17,197.09	-26,418.18	-18,287.40	-287,360.25



项 目	房屋及建筑物	机器设备	运输工具	电子设备	其他设备	合 计
本期减少 金额		13,198,185.64	1,700,444.72	3,404,652.59	1,668,420.13	19,971,703.08
1) 处置或 报废		8,861,481.18	1,537,033.31	2,534,679.78	1,423,363.32	14,356,557.59
2) 不纳入 合并范围		4,336,704.46	163,411.41	869,972.81	245,056.81	5,615,145.49
期末数	145,034,193.06	232,861,234.80	27,640,099.17	59,865,735.45	51,151,363.47	516,552,625.95
账面价值						
期末账面 价值	613,274,654.93	446,991,636.38	15,067,852.51	36,449,599.34	23,523,953.16	1,135,307,696.32
期初账面 价值	457,564,672.60	364,247,584.51	18,792,114.49	27,039,986.74	18,893,861.57	886,538,219.91

15. 在建工程

(1) 明细情况

项 目	期末数			期初数		
	账面余额	减值 准备	账面价值	账面余额	减值 准备	账面价值
其他待安装设备	58,397,103.99		58,397,103.99	48,164,129.49		90,026,275.02
越南雷利厂房二期建设项目	26,095,829.21		26,095,829.21	9,701,934.15		48,164,129.49
江苏雷利电机装配线项目	15,531,887.93		15,531,887.93	11,066,592.93		11,066,592.93
安徽凯斯汀零星工程	13,837,599.08		13,837,599.08	11,752,546.59		20,685,704.32
电机科技厂房	5,626,238.53		5,626,238.53	4,886,393.90		11,752,546.59
鼎智科技智能制造基地建设 项目	2,525,243.55		2,525,243.55	90,026,275.02		9,701,934.15
工利精机MES项目	1,003,693.14		1,003,693.14	357,366.32		4,886,393.90
艾德思电机准备线项目	1,032,252.33		1,032,252.33			
江苏雷利软件研发项目	38,744.25		38,744.25	123,734.52		519,978.17
鼎智科技研发中心建设项目				20,685,704.32		357,366.32
江苏雷利、安徽雷利生产配 套项目				519,978.17		336,677.10
电机科技电机准备线项目				336,677.10		123,734.52
江苏雷利智能工厂项目				31,072.78		31,072.78
合 计	124,088,592.01		124,088,592.01	197,652,405.29		197,652,405.29



2) 重要在建工程项目本期变动情况

工程名称	预算数	期初数	本期增加	转入 固定资产	其他减少	期末数
越南雷利厂房二期 建设项目	4,024.60 万元	9,701,934.15	18,906,719.43	2,512,824.37		26,095,829.21
江苏雷利电机装配 线项目	3,837.24 万元	11,066,592.93	23,891,173.88	12,008,207.57	7,417,671.31	15,531,887.93
安徽凯斯汀零星工 程	4,927.91 万元	11,752,546.59	30,045,850.26	27,960,797.77		13,837,599.08
电机科技厂房	2,568.81 万元	4,886,393.90	17,480,663.43	12,789,442.66	3,951,376.14	5,626,238.53
鼎智科技智能制造 基地建设项目	14,821.00 万元	90,026,275.02	57,009,842.90	141,242,193.36	3,268,681.01	2,525,243.55
鼎智科技研发中心 建设项目	4,600.00 万元	20,685,704.32	18,173,165.19	38,441,769.16	417,100.35	
江苏雷利、安徽雷 利生产配套项目	10,330.32 万元	519,978.17	4,418,585.39	958,512.03	3,980,051.53	
小 计		148,639,425.08	169,926,000.48	235,913,746.92	19,034,880.34	63,616,798.30

(续上表)

工程名称	工程累计投 入占预算比 例 (%)	工程 进度 (%)	利息资本化 累计金额	本期利息 资本化金额	本期利息资 本化率 (%)	资金来源
越南雷利厂房二期建设项目	50.00	60.00				自筹资金
江苏雷利电机装配线项目	91.00	90.00				自筹资金
安徽凯斯汀零星工程	85.00	90.00				自筹资金
电机科技厂房	87.00	88.00				自筹资金
鼎智科技智能制造基地建设项目	99.21	95.00				募投资金、自 有资金
鼎智科技研发中心建设项目	84.48	100.00				募投资金、自 有资金
江苏雷利、安徽雷利生产配套项目	100.00	100.00				自筹资金
小 计						

16. 使用权资产

项 目	房屋及建筑物	合 计
账面原值		
期初数	20,180,131.79	20,180,131.79



项 目	房屋及建筑物	合 计
本期增加金额	49,180,622.80	49,180,622.80
1) 租入	51,888,771.57	51,888,771.57
2) 外币报表折算	-2,708,148.77	-2,708,148.77
本期减少金额	24,873,189.39	24,873,189.39
1) 处置	4,531,147.49	4,531,147.49
2) 合并减少	20,342,041.90	20,342,041.90
期末数	44,487,565.20	44,487,565.20
累计折旧		
期初数	8,287,604.72	8,287,604.72
本期增加金额	10,703,836.66	10,703,836.66
1) 计提	10,880,426.04	10,880,426.04
2) 外币报表折算	-176,589.38	-176,589.38
本期减少金额	7,395,546.59	7,395,546.59
1) 处置	4,140,819.90	4,140,819.90
2) 合并范围减少	3,254,726.69	3,254,726.69
期末数	11,595,894.79	11,595,894.79
账面价值		
期末账面价值	32,891,670.41	32,891,670.41
期初账面价值	11,892,527.07	11,892,527.07

17. 无形资产

项 目	土地使用权	软件	非专利技术	商标	专利权	合 计
账面原值						
期初数	122,509,693.80	47,186,367.12		1,462,500.00	59,074,311.10	230,232,872.02
本期增加金额		2,840,182.31	1,300,000.00		2,198,113.21	6,338,295.52
1) 购置		2,840,182.31	1,300,000.00		2,198,113.21	6,338,295.52
本期减少金额		297,555.81				297,555.81
1) 处置		297,555.81				297,555.81



项 目	土地使用权	软件	非专利技术	商标	专利权	合 计
期末数	122,509,693.80	49,728,993.62	1,300,000.00	1,462,500.00	61,272,424.31	236,273,611.73
累计摊销						
期初数	12,514,695.31	20,699,443.99		650,000.00	17,237,500.02	51,101,639.32
本期增加 金额	2,459,867.28	3,979,103.93	99,999.97	150,000.00	6,591,859.91	13,280,831.09
1) 计提	2,459,867.28	3,979,103.93	99,999.97	150,000.00	6,591,859.91	13,280,831.09
本期减少 金额		264,723.02				264,723.02
1) 处置		264,723.02				264,723.02
期末数	14,974,562.59	24,413,824.90	99,999.97	800,000.00	23,829,359.93	64,117,747.39
账面价值						
期末账面 价值	107,535,131.21	25,315,168.72	1,200,000.03	662,500.00	37,443,064.38	172,155,864.34
期初账面 价值	109,994,998.49	26,486,923.13		812,500.00	41,836,811.08	179,131,232.70

18. 商誉

(1) 明细情况

被投资单位名称或 形成商誉的事项	期末数		
	账面余额	减值准备	账面价值
鼎智科技	58,876,258.83		58,876,258.83
东莞蓝航	70,554,837.92	15,224,996.27	55,329,841.65
太仓市凯斯汀	10,011,500.97	10,011,500.97	
江苏世珂	59,755,417.43		59,755,417.43
合肥赛里斯			
合 计	199,198,015.15	25,236,497.24	173,961,517.91

(续上表)

被投资单位名称或 形成商誉的事项	期初数		
	账面余额	减值准备	账面价值
鼎智科技	58,876,258.83		58,876,258.83
东莞蓝航	70,554,837.92	15,224,996.27	55,329,841.65
太仓市凯斯汀	10,011,500.97		10,011,500.97



被投资单位名称或 形成商誉的事项	期初数		
	账面余额	减值准备	账面价值
江苏世珂	59,755,417.43		59,755,417.43
合肥赛里斯	6,014,458.93		6,014,458.93
合 计	205,212,474.08	15,224,996.27	189,987,477.81

(2) 商誉账面原值

被投资单位名称或形 成商誉的事项	期初数	本期企业 合并形成	本期减少	期末数
鼎智科技	58,876,258.83			58,876,258.83
东莞蓝航	70,554,837.92			70,554,837.92
太仓市凯斯汀	10,011,500.97			10,011,500.97
江苏世珂	59,755,417.43			59,755,417.43
合肥赛里斯	6,014,458.93		6,014,458.93	
合 计	205,212,474.08		6,014,458.93	199,198,015.15

(3) 商誉减值准备

被投资单位名称或形 成商誉的事项	期初数	本期增加	本期减少	期末数
		计提	处置	
东莞蓝航	15,224,996.27			15,224,996.27
太仓市凯斯汀		10,011,500.97		10,011,500.97
合 计	15,224,996.27	10,011,500.97		25,236,497.24

(4) 商誉所在资产组或资产组组合的相关信息

1) 资产组或资产组组合情况

资产组或资产组组 合名称	资产组或资产组组合 的构成和依据	所属经营分部和依据	资产组或资产组组合 是否与购买日、以前 年度商誉减值测试时 所确定的资产组或资 产组组合一致
鼎智科技资产组	鼎智科技长期资产	鼎智科技长期资产	是
东莞蓝航资产组	东莞蓝航长期资产	东莞蓝航长期资产	是
太仓凯斯汀资产组	太仓凯斯汀和安徽凯 斯汀长期资产	太仓凯斯汀和安徽凯 斯汀长期资产	是
江苏世珂资产组	江苏世珂长期资产	江苏世珂长期资产	是

3) 资产组或资产组组合变化情况



资产组或资产组组合名称	变化前的构成	变化后的构成	导致资产组或资产组组合构成发生变化的客观事实及依据
太仓凯斯汀资产组	太仓凯斯汀长期资产	太仓凯斯汀及安徽凯斯汀预测收入对应产能部分的长期资产	根据太仓市凯斯汀管理层决策，原资产组的生产设备、专利及业务均转移至安徽凯斯汀

(5) 可收回金额的具体确定方法

1) 可收回金额按公允价值减去处置费用后的净额确定

项目	包含商誉的资产组或资产组组合的账面价值	可收回金额	本期计提减值金额
鼎智科技	361,119,824.63	4,595,000,000.00	
小计	361,119,824.63	4,595,000,000.00	

(续上表)

项目	公允价值和处置费用的确定方式	关键参数及其确定依据
鼎智科技	市场法	2024年12月31日江苏雷利持有鼎智科技股数及收盘价

2) 可收回金额按预计未来现金流量的现值确定

项目	包含商誉的资产组或资产组组合的账面价值	可收回金额	本期计提减值金额
东莞蓝航	113,845,384.88	124,000,000.00	
太仓市凯斯汀	203,696,454.41	178,000,000.00	10,011,500.97
江苏世珂	133,028,514.68	155,000,000.00	
小计	450,570,353.97	457,000,000.00	10,011,500.97

商誉的可收回金额按照预计未来现金流量的现值计算，其预计现金流量根据公司批准的5年期现金流量预测为基础，东莞蓝航资产组现金流量预测使用的折现率14.27%，太仓凯斯汀现金流量预测使用的折现率16.07%，江苏世珂现金流量预测使用的折现率12.83%，同时考虑同行业总体长期平均增长率得出。

减值测试中采用的其他关键数据包括：产品预计售价、销量、生产成本及其他相关费用。公司根据历史经验及对市场发展的预测确定上述关键数据。公司采用的折现率是反映当前市场货币时间价值和相关资产组特定风险的税前利率。

根据公司聘请的江苏中企华中天资产评估公司出具的《评估报告》(苏中资评报字(2025)



第 1081 号)，东莞蓝航包含商誉的资产组或资产组组合可收回金额为 124,000,000.00 元，账面价值 113,845,384.88 元，本期商誉并未出现减值损失；根据公司聘请的江苏中企华中天资产评估公司出具的《评估报告》（苏中资评报字〔2025〕第 1082 号），太仓凯斯汀包含商誉的资产组或资产组组合可收回金额为 178,000,000.00 元，账面价值 203,696,454.41 元，整体商誉减值准备确认为 19,630,394.06 元，其中归属于江苏雷利的确认商誉减值损失为 10,011,500.97 元，对期末商誉 10,011,500.97 元全额计提跌价；根据公司聘请的江苏中企华中天资产评估公司出具的《评估报告》（苏中资评报字〔2025〕第 1086 号），江苏世珂包含商誉的资产组或资产组组合可收回金额为 155,000,000.00 元，账面价值 133,028,514.68 元，本期商誉并未出现减值损失。

19. 长期待摊费用

项 目	期初数	本期增加[注]	本期摊销	其他减少[注]	期末数
厂房装修费	19,502,829.92	34,105,561.47	7,748,252.38	2,917,287.58	42,942,851.43
围墙工程	1,147,544.35	760,335.30	717,443.67		1,190,435.98
安徽雷利准备车间及二期零星项目	717,188.52		260,377.92		456,810.60
其他	573,173.52	930,477.29	260,843.81		1,242,807.00
工利精机屋面不锈钢结构改建	480,886.84		169,724.76		311,162.08
绿化费	605,492.64	148,485.15	311,923.21		442,054.58
江苏雷利仓库屋顶墙面维修费	335,270.26	2,824,453.20	506,226.02		2,653,497.44
越南雷利工具费	190,624.74	528,553.96	195,183.38		523,995.32
江苏雷利西区停产场地坪及大棚工程费	191,113.62		191,113.62		
江苏雷利北森人才管理平台费	189,282.34		189,282.34		
车间改造工程		884,757.16	105,094.49		779,662.67
江苏雷利光伏发电机维修		1,076,146.79	53,807.34		1,022,339.45
江苏雷利水电气改造工程		753,211.01	113,098.88		640,112.13
合 计	23,933,406.75	42,011,981.33	10,822,371.82	2,917,287.58	52,205,728.68

[注] -316,790.15 元系外币报表折算所致；2,917,287.58 元系合肥赛里斯不纳入合并所



致

20. 递延所得税资产、递延所得税负债

(1) 未经抵销的递延所得税资产

项 目	期末数		期初数	
	可抵扣暂时性差异	递延所得税资产	可抵扣暂时性差异	递延所得税资产
资产减值准备	81,067,276.39	12,671,641.45	73,406,363.04	12,086,121.91
股权激励			39,623,660.91	6,010,576.56
质量保证金	8,227,142.17	1,285,069.61	9,689,195.51	1,530,978.78
公允价值变动亏损	1,397,272.18	213,860.58	322,335.77	49,812.00
内部未实现利润	6,285,174.26	942,776.14	48,250.72	7,237.61
租赁负债	11,541,295.38	1,503,644.83	18,078,395.46	1,995,572.98
递延收益	4,622,116.25	693,319.09	3,603,609.99	540,541.50
合 计	113,140,276.63	17,310,311.70	144,771,811.40	22,220,841.34

(2) 未经抵销的递延所得税负债

项 目	期末数		期初数	
	应纳税暂时性差异	递延所得税负债	应纳税暂时性差异	递延所得税负债
非同一控制下企业合并资产评估增值	36,049,571.68	5,954,385.28	43,084,474.82	7,127,656.52
500 万以下资产一次性税前扣除	24,156,146.88	3,623,422.04	58,173,560.66	4,198,104.59
交易性金融资产	7,777,032.44	1,170,109.87	1,565,712.09	234,856.81
使用权资产	10,825,519.10	1,319,544.98	10,674,363.20	1,055,134.79
合 计	78,808,270.10	12,067,462.17	113,498,110.77	12,615,752.71

(3) 未确认递延所得税资产明细

项 目	期末数	期初数
可抵扣暂时性差异	122,954,599.47	40,755,263.92
可抵扣亏损	178,506,836.08	103,859,817.99
合 计	301,461,435.55	144,615,081.91

(5) 未确认递延所得税资产的可抵扣亏损将于以下年度到期



年 份	期末数	期初数
2025 年	1,564,735.98	1,564,735.98
2026 年	8,178,576.84	8,178,576.84
2027 年	14,525,558.85	14,525,558.85
2028 年	24,809,505.74	25,991,114.99
2029 年	76,381,746.03	4,066,237.55
2030 年	10,558,284.45	10,558,284.45
2031 年	16,221,093.79	16,221,093.79
2032 年	22,754,215.54	22,754,215.54
2033 年	204,194.33	
2039 年	3,308,924.53	
合 计	178,506,836.08	103,859,817.99

21. 其他非流动资产

项 目	期末数			期初数		
	账面余额	减值准备	账面价值	账面余额	减值准备	账面价值
预付工程款	7,704,137.32		7,704,137.32	7,993,532.52		7,993,532.52
合 计	7,704,137.32		7,704,137.32	7,993,532.52		7,993,532.52

22. 所有权或使用权受到限制的资产

(1) 明细情况

1) 期末资产受限情况

项 目	期末账面余额	期末账面价值	受限类型	受限原因
货币资金	20,881,986.03	20,881,986.03	冻结	用于开展远期结汇业务、期货业务
应收票据	68,940,445.08	68,940,445.08	质押	用于开立承兑汇票质押
合 计	89,822,431.11	89,822,431.11		

2) 期初资产受限情况

项 目	期初账面余额	期初账面价值	受限类型	受限原因
货币资金	14,975,093.00	14,975,093.00	冻结	用于开展远期结汇业务、期货业务



项 目	期初账面余额	期初账面价值	受限类型	受限原因
应收票据	78,683,584.29	78,683,584.29	质押	用于开立承兑汇票质押
合 计	93,658,677.29	93,658,677.29		

23. 短期借款

项 目	期末数	期初数
票据融资	440,003,842.80	165,915,802.17
信用证融资	278,000,000.00	345,000,000.00
信用借款	40,000,000.00	5,000,000.00
质押和信用借款	35,942,000.00	
质押借款	13,800,000.00	
应付利息	878,087.57	3,472.22
合 计	808,623,930.37	515,919,274.39

24. 交易性金融负债

项 目	期初数	本期增加	本期减少	期末数
交易性金融负债	322,335.77		322,335.77	
其中：衍生金融负债	322,335.77		322,335.77	
合 计	322,335.77		322,335.77	

25. 衍生金融负债

项目	期末数	期初数
远期结汇合约	14,607,949.14	
期货合约	237,300.00	
期权合约	21,348.79	
合 计	14,866,597.93	

26. 应付票据

项 目	期末数	期初数



项 目	期末数	期初数
商业承兑汇票	14,436,144.31	14,389,283.22
银行承兑汇票	632,069,240.12	548,976,242.98
合 计	646,505,384.43	563,365,526.20

27. 应付账款

项 目	期末数	期初数
材料款	701,376,671.60	516,159,286.08
工程设备款	47,004,781.96	27,244,140.49
费用款	8,956,770.90	6,110,963.26
合 计	757,338,224.46	549,514,389.83

28. 预收款项

项 目	期末数	期初数
预收房租款	686,639.50	
合 计	686,639.50	

28. 合同负债

项 目	期末数	期初数
预售合同款	65,728,350.86	59,421,317.01
合 计	65,728,350.86	59,421,317.01

(2) 账龄 1 年以上的重要的合同负债

项 目	期末数	未偿还或结转的原因
西安北方惠安化学工业有限公司	35,028,129.85	项目周期长, 尚未验收
小 计	35,028,129.85	

30. 应付职工薪酬

(1) 明细情况

项 目	期初数	本期增加[注 1]	本期减少[注 2]	期末数
-----	-----	-----------	-----------	-----



项 目	期初数	本期增加[注 1]	本期减少[注 2]	期末数
短期薪酬	81,570,883.43	522,328,315.71	513,792,015.96	90,107,183.18
离职后福利—设定 提存计划		31,403,669.99	31,393,494.35	10,175.64
合 计	81,570,883.43	553,731,985.70	545,185,510.31	90,117,358.82

[注 1]其中短期薪酬计提 553,763,799.70 元，外币报表折算-31,814.01 元

[注 2]其中短期薪酬支付 543,804,544.38 元，合肥赛里斯不纳入合并减少 1,380,965.93 元

(2) 短期薪酬明细情况

项 目	期初数	本期增加[注 1]	本期减少[注 2]	期末数
工资、奖金、津贴 和补贴	80,424,280.47	464,551,653.32	456,416,688.77	88,559,245.02
职工福利费	65,718.83	16,203,627.71	16,164,892.54	104,454.00
社会保险费		19,864,624.28	19,854,522.89	10,101.39
其中：医疗保险费		16,323,154.16	16,314,321.24	8,832.92
工伤保险费		2,307,542.52	2,306,274.05	1,268.47
生育保险费		1,233,927.60	1,233,927.60	
住房公积金	302,088.00	14,216,625.81	14,187,665.81	331,048.00
工会经费和职工教 育经费	778,796.13	7,491,784.59	7,168,245.95	1,102,334.77
小 计	81,570,883.43	522,328,315.71	513,792,015.96	90,107,183.18

[注]其中短期薪酬计提 522,360,129.72 元，外币报表折算-31,814.01 元

[注 2]其中短期薪酬支付 512,411,050.04 元，合肥赛里斯不纳入合并减少 1,380,965.92 元

(3) 设定提存计划明细情况

项 目	期初数	本期增加	本期减少	期末数
基本养老保险		30,409,656.00	30,401,066.23	8,589.77
失业保险费		994,013.99	992,428.12	1,585.87
小 计		31,403,669.99	31,393,494.35	10,175.64

31. 应交税费



项 目	期末数	期初数
企业所得税	17,361,794.75	18,624,030.40
增值税	4,270,069.93	5,932,335.91
代扣代缴个人所得税	4,370,701.18	2,657,934.58
房产税	1,794,401.12	1,092,792.04
印花税	949,572.42	789,532.43
土地使用税	494,225.86	410,902.11
城市建设维护税	450,161.51	788,564.49
教育费附加	240,748.03	642,790.68
地方教育附加	160,498.67	339,233.65
地方水利建设基金	46,754.33	228,083.51
境外经营税	10,245.77	
环境保护费		119,242.72
车船税		1,802.83
合 计	30,149,173.57	31,627,245.35

32. 其他应付款

项 目	期末数	期初数
应付暂收款	4,910,176.77	4,896,032.22
往来款	547,753.87	1,530,650.02
股权转让款		800,000.00
合 计	5,457,930.64	7,226,682.24

33. 一年内到期的非流动负债

项 目	期末数	期初数
一年内到期的长期应付款	7,700,000.00	23,100,000.00
一年内到期的租赁负债	7,416,499.81	5,170,427.23
合 计	15,116,499.81	28,270,427.23

34. 其他流动负债



项 目	期末数	期初数
预提费用	23,360,320.23	22,807,910.70
待转销项税额	2,526,461.12	1,308,242.49
合 计	25,886,781.35	24,116,153.19

35. 租赁负债

项 目	期末数	期初数
租赁负债	33,824,328.27	8,118,005.55
未确认融资费用	-6,228,646.77	-885,868.55
合 计	27,595,681.50	7,232,137.00

36. 长期应付款

项 目	期末数	期初数
股权转让款		7,700,000.00
合 计		7,700,000.00

37. 预计负债

项 目	期末数	期初数	形成原因
产品质量保证	8,873,616.48	9,916,034.79	因销售商品产生的现时义务
合 计	8,873,616.48	9,916,034.79	

38. 递延收益

项 目	期初数	本期增加	本期减少	期末数	形成原因
安徽凯斯汀生产基地投资补助	19,337,498.18		2,520,673.17	16,816,825.01	与资产相关
安徽凯斯汀先进制造业和现代服务业专项发展		13,250,000.00	311,482.47	12,938,517.53	与资产相关
江苏雷利高质量发展专项资金	3,603,609.99		548,725.33	3,054,884.66	与资产相关
鼎智科技高质量发展专项资金		1,583,500.00	16,257.41	1,567,242.59	与资产相关



项 目	期初数	本期增加	本期减少	期末数	形成原因
合 计	22,941,108.17	14,833,500.00	3,397,138.38	34,377,469.79	

39. 股本

(1) 明细情况

项 目	期初数	本期增减变动（减少以“—”表示）					期末数
		发行新股	送股	公积金转股	其他	小计	
股份总数	317,018,474	2,364,775				2,364,775	319,383,249

(2) 其他说明

根据公司第二届董事会第二十三次会议、第二届董事会第二十四次会议、第三届董事会第十次会议、2021年第二次临时股东大会和第三届董事会第二十四次会议决议，公司通过定向增发的方式向王海鸯等 217 位激励对象定向人民币普通股（A 股）股票 2,364,775 股，募集资金净额为 16,175,061.00 元，其中计入股本 2,364,775.00 元，计入资本公积（股本溢价）13,810,286.00 元，该次增资业经江苏苏港会计师事务所（特殊普通合伙）审验，并于 2024 年 6 月 17 日出具《验资报告》（苏港会验字〔2024〕5 号）。

40. 资本公积

(1) 明细情况

项 目	期初数	本期增加	本期减少	期末数
股本溢价	1,469,149,630.88	36,414,425.63		1,505,564,056.51
其他资本公积	198,272,266.64	11,677,900.36	28,888,753.89	181,061,413.11
合 计	1,667,421,897.52	48,092,325.99	28,888,753.89	1,686,625,469.62

(2) 其他说明

1) 资本公积-股本溢价本期增加 36,414,425.63 元，具体形成原因如下：

①资本公积-股本溢价本期增加 13,810,286.00 元详见本财务报表附注五（一）39（2）之说明。

②资本公积-股本溢价本期增加 22,604,139.63 元及资本公积-其他资本公积本期减少 22,604,139.63 元，系根据公司第二届董事会第二十三次会议、第二届董事会第二十四次会议、第三届董事会第十次会议、2021 年第二次临时股东大会和第三届董事会第二十四次会



议决议，2021 年限制性股票激励计划对应的限制性股票在本期解除限售 30%，相应的股份支付费用 22,604,139.63 元从资本公积-其他资本公积转入资本公积-股本溢价。

2) 资本公积-其他资本公积本期增加 11,677,900.36 元，具体形成原因如下：

①根据公司第二届董事会第二十三次会议、第二届董事会第二十四次会议、第三届董事会第十次会议、2021 年第二次临时股东大会和第三届董事会第二十四次会议决议，公司授予的限制性股票在本期确认股份支付费用及其他资本公积 2,709,644.60 元，同时股份支付费用因可抵扣税会差异确认其他资本公积 416,444.39 元。

② 联营企业浙江智源电机有限公司其他股东增资引起其他权益变动，公司按所持股权比例计算应享有的份额为 8,506,805.81 元，相应确认其他资本公积。

③资本公积-其他资本公积本期增加 37,759.46 元，系出售子公司常州利恒少数股东股权，因出售少数股权新取得的支付对价与按照减少持股比例计算应享有子公司自合并日开始持续计算的净资产份额之间的差额，确认资本公积 37,759.46 元。

④联营企业上海联融域智能科技有限公司被动稀释股权增加资本公积引起子公司定制科技其他权益变动，公司按所持股权比例计算应享有的份额为 7,246.10 元，相应确认其他资本公积。

3) 资本公积-其他资本公积本期减少 28,888,753.89 元，具体形成原因如下：

①资本公积-其他资本公积本期减少 22,604,139.63 元，详见本财务报表附注五(一)40(2)1)之说明

②资本公积-其他资本公积本期减少 6,284,614.26 元，系购买少数股东股权，因购买少数股权新取得的支付对价与按照新增持股比例计算应享有子公司自合并日开始持续计算的净资产份额之间的差额，本期购买子公司杭州雷利少数股东股权冲减资本公积 4,795,027.87 元，购买子公司中山工利少数股东股权冲减资本公积 1,489,586.39 元。

41. 其他综合收益

项 目	期初数	本期发生额					减：前期计入其他综合收益当期转入留存收益（税后归属于母公司）	期末数
		其他综合收益的税后净额						
		本期所得税前发生额	减：前期计入其他综合收益当期转入损益	减：所得税费用	税后归属于母公司	税后归属于少数股东		



项 目	期初数	本期发生额					减：前期计入其他综合收益当期转入留存收益（税后归属于母公司）	期末数
		其他综合收益的税后净额						
		本期所得税前发生额	减：前期计入其他综合收益当期转入损益	减：所得税费用	税后归属于母公司	税后归属于少数股东		
将重分类进损益的其他综合收益	10,209,280.06	-12,674,471.45			-12,834,038.70	159,567.25	-2,624,758.64	
其中：外币财务报表折算差额	10,209,280.06	-12,674,471.45			-12,834,038.70	159,567.25	-2,624,758.64	
其他综合收益合计	10,209,280.06	-12,674,471.45			-12,834,038.70	159,567.25	-2,624,758.64	

42. 专项储备

(1) 明细情况

项 目	期初数	本期增加	本期减少	期末数
安全生产费	10,930,316.10	11,517,002.99	11,270,691.11	11,176,627.98
合 计	10,930,316.10	11,517,002.99	11,270,691.11	11,176,627.98

(2) 其他说明

本期增加系按照财政部、应急部发布的《企业安全生产费用提取和使用管理办法》（财资〔2022〕136号）的规定提取的安全生产费。本期减少系使用提取的安全生产费。

43. 盈余公积

(1) 明细情况

项 目	期初数	本期增加	本期减少	期末数
法定盈余公积	155,012,189.63	4,679,434.87		159,691,624.50
合 计	155,012,189.63	4,679,434.87		159,691,624.50

(2) 其他说明

根据《公司法》规定，法定盈余公积金按公司税后利润的10%提取，当盈余公积金累计已达注册资本的50%以上时可不再提取，本期根据母公司净利润的10%计提至注册资本的50%



时不再提取。

44. 未分配利润

项 目	本期数	上年同期数
调整前上期末未分配利润	1,146,838,168.85	971,945,394.40
调整期初未分配利润合计数（调增+，调减-）		305,711.56
调整后期初未分配利润	1,146,838,168.85	972,251,105.96
加：本期归属于母公司所有者的净利润	294,493,288.77	317,127,451.53
减：提取法定盈余公积	4,679,434.87	21,961,170.08
应付普通股股利	241,406,995.24	120,579,218.56
期末未分配利润	1,195,245,027.51	1,146,838,168.85

(二) 合并利润表项目注释

1. 营业收入/营业成本

(1) 明细情况

项 目	本期数		上年同期数	
	收入	成本	收入	成本
主营业务收入	3,430,373,861.29	2,474,747,734.86	2,995,509,727.43	2,114,688,090.96
其他业务收入	88,883,734.97	55,073,989.31	81,197,745.22	48,849,324.08
合 计	3,519,257,596.26	2,529,821,724.17	3,076,707,472.65	2,163,537,415.04
其中：与客户之间的合同产生的收入	3,518,548,177.35	2,529,605,673.89	3,076,113,277.83	2,163,345,560.25

(2) 收入分解信息

1) 与客户之间的合同产生的收入按商品或服务类型分解

项 目	本期数		上年同期数	
	收入	成本	收入	成本
家用电器电机及组件	2,158,846,317.05	1,598,844,931.42	1,914,664,011.80	1,401,419,416.15
汽车零部件电机及组件	612,068,680.71	469,058,091.42	469,321,972.18	346,223,555.66
运动健康电机及组件	240,488,074.11	152,007,919.93	234,131,642.33	132,280,755.91



项 目	本期数		上年同期数	
	收入	成本	收入	成本
工业控制电机及组件	419,272,635.27	254,842,522.21	338,115,472.15	203,286,529.81
其他	87,872,470.21	54,852,208.91	119,880,179.37	80,135,302.72
小 计	3,518,548,177.35	2,529,605,673.89	3,076,113,277.83	2,163,345,560.25

2) 与客户之间的合同产生的收入按经营地区分解

项 目	本期数		上年同期数	
	收入	成本	收入	成本
境内	1,876,964,715.76	1,458,588,982.12	1,686,434,151.73	1,235,025,192.07
境外	1,641,583,461.59	1,071,016,691.77	1,389,679,126.10	928,320,368.18
小 计	3,518,548,177.35	2,529,605,673.89	3,076,113,277.83	2,163,345,560.25

3) 与客户之间的合同产生的收入按商品或服务转让时间分解

项 目	本期数	上年同期数
在某一时点确认收入	3,518,548,177.35	3,076,113,277.83
小 计	3,518,548,177.35	3,076,113,277.83

(3) 在本期确认的包括在合同负债期初账面价值中的收入为 15,583,144.92 元。

2. 税金及附加

项 目	本期数	上年同期数
房产税	6,390,994.27	5,138,563.31
城市维护建设税	4,870,978.53	6,952,841.49
印花税	3,196,595.13	2,791,394.97
教育费附加	2,533,257.91	3,737,000.28
土地使用税	2,004,681.35	1,810,235.94
地方教育附加	1,692,000.43	2,485,217.09
地方水利建设基金	335,366.01	231,736.20
环境保护税	157,898.00	226,867.27
境外经营税	105,056.61	49,603.10
车船税	29,728.05	31,470.92
合 计	21,316,556.29	23,454,930.57



3. 销售费用

项 目	本期数	上年同期数
职工薪酬	46,289,931.98	36,674,880.05
代理服务费	14,838,257.97	13,076,635.02
业务招待费	14,832,346.51	13,345,634.76
办公费	5,299,259.75	4,452,227.34
差旅费	4,330,484.15	4,444,881.54
广告宣传费	4,235,299.44	3,795,721.44
折旧费	612,042.09	1,184,431.47
其他	6,778,384.57	4,786,620.21
合 计	97,216,006.46	81,761,031.83

4. 管理费用

项 目	本期数	上年同期数
职工薪酬	152,428,906.78	125,236,633.91
折旧摊销	64,489,998.95	53,184,221.19
物料消耗	14,243,481.72	10,624,414.00
办公费	12,440,847.52	11,997,288.22
维修改造费	12,016,872.81	7,168,913.77
业务招待费	12,070,531.80	13,455,151.00
中介机构服务费	8,345,550.25	10,868,012.61
差旅费	4,720,884.88	3,082,062.93
股份支付费用	2,709,644.60	12,142,905.98
其他	37,226,680.72	24,017,875.45
合 计	320,693,400.03	271,777,479.06

5. 研发费用

项 目	本期数	上年同期数
-----	-----	-------



项 目	本期数	上年同期数
职工薪酬	102,367,889.51	83,399,216.14
直接投入费用	46,744,870.33	49,639,144.41
折旧及摊销	14,751,457.21	10,997,233.28
其他	4,157,478.28	2,759,278.06
合 计	168,021,695.33	146,794,871.89

6. 财务费用

项 目	本期数	上年同期数
利息支出	15,959,916.29	7,045,380.62
减：利息收入	38,241,989.74	49,197,657.94
汇兑净损益	-23,456,224.35	-19,695,945.17
其他	2,698,843.63	2,013,428.91
合 计	-43,039,454.17	-59,834,793.58

7. 其他收益

项 目	本期数	上年同期数	计入本期非经常性损益的金额
与收益相关的政府补助	14,337,576.68	30,812,599.86	14,337,576.68
增值税加计抵减等政策补贴	9,347,982.66	1,854,119.36	
与资产相关的政府补助	3,397,138.38	1,171,447.94	3,397,138.38
代扣个人所得税手续费返还	674,128.41	271,771.98	
增值税即征即退	70,558.85	641,144.10	70,558.85
其他税费减免	44,850.00		44,850.00
合 计	27,872,234.98	34,751,083.24	17,850,123.91

8. 投资收益

项 目	本期数	上年同期数
处置长期股权投资产生的投资收益	-1,339,435.73	21,619,295.82
权益法核算的长期股权投资收益	-1,603,445.98	-4,631,265.71



项 目	本期数	上年同期数
处置金融工具取得的投资收益	1,395,214.44	-11,929,005.92
其中：分类为以公允价值计量且其变动计入当期损益的金融资产	1,395,214.44	-4,217,610.49
以摊余成本计量的金融资产终止确认收益		-7,711,395.43
购买日之前持有的股权于购买日按公允价值重新计量产生的利得		-2,256,083.35
合 计	-1,547,667.27	2,802,940.84

9. 公允价值变动收益

项 目	本期数	上年同期数
衍生金融工具产生的公允价值变动收益	-6,866,406.16	7,256,180.42
按公允价值计量的其他非流动金融资产	-11,923,287.40	
合 计	-18,789,693.56	7,256,180.42

10. 信用减值损失

项 目	本期数	上年同期数
应收账款坏账损失	-18,645,693.47	-14,888,438.49
应收票据坏账损失	-353,339.85	-3,419,292.44
其他应收款坏账损失	-147,848.70	-249,636.14
合 计	-19,146,882.02	-18,557,367.07

11. 资产减值损失

项 目	本期数	上年同期数
存货跌价损失	-19,509,532.00	-26,049,940.67
商誉减值损失	-10,011,500.97	-15,224,996.27
合 计	-29,521,032.97	-41,274,936.94

12. 资产处置收益

项 目	本期数	上年同期数	计入本期非经常性损益的金额



项 目	本期数	上年同期数	计入本期非经常性损益的金额
固定资产处置收益	1,905,955.27	-88,157.25	1,905,955.27
使用权资产处置收益	47,337.04	207,943.54	47,337.04
合 计	1,953,292.31	119,786.29	1,953,292.31

13. 营业外收入

项 目	本期数	上年同期数	计入本期非经常性损益的金额
非流动资产毁损报废利得	2,955.75		2,955.75
无需支付款项	214,316.57	592,311.16	214,316.57
赔偿收入	126,511.12	223,783.42	126,511.12
其他	389,100.12	531,833.25	389,100.12
合 计	732,883.56	1,347,927.83	732,883.56

14. 营业外支出

项 目	本期数	上年同期数	计入本期非经常性损益的金额
非流动资产毁损报废损失	1,033,977.50	8,134,704.72	1,033,977.50
捐赠支出	1,366,494.20	1,257,000.00	1,366,494.20
工伤赔付款	324,731.05	447,655.07	324,731.05
罚款及滞纳金	275,543.02		275,543.02
其他	242,176.47	820,689.50	242,176.47
合 计	3,242,922.24	10,660,049.29	3,242,922.24

15. 所得税费用

(1) 明细情况

项 目	本期数	上年同期数
当期所得税费用	56,568,229.56	65,502,929.36
递延所得税费用	1,234,279.56	-1,849,288.30
合 计	57,802,509.12	63,653,641.06

(2) 会计利润与所得税费用调整过程



项 目	本期数	上年同期数
利润总额	379,916,081.28	425,002,103.16
按母公司适用税率计算的所得税费用	56,920,858.61	63,750,315.46
子公司适用不同税率的影响	8,059,453.54	4,690,074.06
调整以前期间所得税的影响	-538,225.78	-27,692.65
不可抵扣的成本、费用和损失的影响	9,225,381.58	1,996,437.45
本期未确认递延所得税资产的可抵扣暂时性差异或可抵扣亏损的影响	8,791,281.79	13,800,864.69
研发费加计扣除	-24,656,240.62	-20,556,357.95
所得税费用	57,802,509.12	63,653,641.06

16. 其他综合收益的税后净额

其他综合收益的税后净额详见本财务报表附注五(一)41之说明。

(三) 合并现金流量表项目注释

1. 收到或支付的重要的投资活动有关的现金

(1) 收回投资收到的现金

项 目	本期数	上年同期数
理财收回	1,308,060,848.50	1,135,005,000.00
出售联营企业		35,888,767.00
合 计	1,308,060,848.50	1,170,893,767.00

(2) 购建固定资产、无形资产和其他长期资产支付的现金

项 目	本期数	上年同期数
在建工程及固定资产购入	364,177,356.39	335,948,962.11
长期待摊费用购入	24,356,325.99	13,352,222.48
无形资产购入	7,569,504.11	2,536,666.80
小 计	396,103,186.49	351,837,851.39

(3) 投资支付的现金

项 目	本期数	上年同期数
银行理财产品	1,441,371,550.00	1,268,007,000.00



项 目	本期数	上年同期数
购买股权投资	64,416,997.30	52,818,105.04
其他		39,485.01
小 计	1,505,788,547.30	1,320,864,590.05

2. 收到或支付的其他与经营活动、投资活动及筹资活动有关的现金

(1) 收到其他与经营活动有关的现金

项 目	本期数	上年同期数
利息收入	19,852,807.92	29,468,021.73
补助及拨款	29,169,577.59	30,812,599.86
押金保证金	916,308.45	2,037,666.17
其他	5,792,405.35	5,186,530.25
合 计	55,731,099.31	67,504,818.01

(2) 支付其他与经营活动有关的现金

项 目	本期数	上年同期数
付现的期间费用	214,638,850.45	169,238,978.84
其他	7,810,518.47	3,509,975.77
合 计	222,449,368.92	172,748,954.61

(3) 收到其他与投资活动有关的现金

项 目	本期数	上年同期数
赎回持有至到期理财	366,875,694.65	151,966,944.45
收到与资产相关的政府补助		24,112,556.11
保函保证金		1,002,500.00
收购合肥赛里斯期初现金		784,350.33
出售常州利恒部分股权转让款	4,420,000.00	
合 计	371,295,694.65	177,866,350.89

(4) 支付其他与投资活动有关的现金

项 目	本期数	上年同期数
购买持有至到期理财	328,651,798.41	596,000,000.00
其他投资保证金	5,695,959.00	118,605.00



项 目	本期数	上年同期数
合 计	334,347,757.41	596,118,605.00

(5) 支付其他与筹资活动有关的现金

项 目	本期数	上年同期数
鼎智科技支付发行费		38,791,884.28
新租赁准则租赁费支出	10,153,579.34	9,377,214.83
往来拆借款	978,961.06	5,000,000.00
其他	437,153.33	
合 计	11,569,693.73	53,169,099.11

3. 现金流量表补充资料

补充资料	本期数	上年同期数
(1) 将净利润调节为经营活动现金流量：		
净利润	325,735,371.82	361,348,462.10
加：资产减值准备	29,521,032.97	41,274,936.94
信用减值损失	19,146,882.02	18,557,367.07
固定资产折旧、使用权资产折旧、油气资产折耗、生产性生物资产折旧	129,604,100.11	96,992,096.69
无形资产摊销	13,280,831.09	11,506,387.28
长期待摊费用摊销	11,184,980.22	10,330,362.82
处置固定资产、无形资产和其他长期资产的损失（收益以“-”号填列）	-1,953,292.31	-119,786.29
固定资产报废损失（收益以“-”号填列）	1,031,021.75	8,134,704.72
公允价值变动损失（收益以“-”号填列）	18,789,693.56	-7,256,180.42
财务费用（收益以“-”号填列）	-31,181,461.92	-32,380,262.61
投资损失（收益以“-”号填列）	1,547,667.27	-10,514,336.27
递延所得税资产减少（增加以“-”号填列）	2,112,012.00	375,885.42
递延所得税负债增加（减少以“-”号填列）	2,014,806.74	768,473.86
存货的减少（增加以“-”号填列）	-252,715,949.12	-66,427,978.64
经营性应收项目的减少（增加以“-”号填列）	-495,486,962.04	-532,543,074.42
经营性应付项目的增加（减少以“-”号填列）	524,580,585.79	650,409,714.90
其他	3,424,700.28	18,798,896.53



补充资料	本期数	上年同期数
经营活动产生的现金流量净额	300,636,020.23	569,255,669.68
(2) 不涉及现金收支的重大投资和筹资活动：		
债务转为资本		
一年内到期的可转换公司债券		
新增使用权资产		
(3) 现金及现金等价物净变动情况：		
现金的期末余额	573,599,529.72	775,737,125.97
减：现金的期初余额	775,737,125.97	1,108,737,438.84
加：现金等价物的期末余额		
减：现金等价物的期初余额		
现金及现金等价物净增加额	-202,137,596.25	-333,000,312.87

4. 现金和现金等价物的构成

(1) 明细情况

项 目	期末数	期初数
1) 现金	573,599,529.72	775,737,125.97
其中：库存现金	112,597.90	120,986.62
可随时用于支付的银行存款	563,510,750.94	769,421,598.62
可随时用于支付的其他货币资金	9,976,180.88	6,194,540.73
可用于支付的存放中央银行款项		
存放同业款项		
拆放同业款项		
2) 现金等价物		
其中：三个月内到期的债券投资		
3) 期末现金及现金等价物余额	573,599,529.72	775,737,125.97
其中：母公司或集团内子公司使用受限制的现金及现金等价物	6,834,847.72	31,378,277.23

(2) 公司持有的使用范围受限的现金和现金等价物

项 目	期末数	期初数	使用范围受限的原因、作为现金和现金等价物的理由
货币资金	6,834,847.72	31,378,277.23	鼎智科技募集资金使用范围



项 目	期末数	期初数	使用范围受限的原因、作为 现金和现金等价物的理由
			受限但可随时支取
小 计	6,834,847.72	31,378,277.23	

(3) 不属于现金和现金等价物的货币资金

项 目	期末数	期初数	不属于现金和 现金等价物的理由
持有至到期定期存款 本息	636,032,138.85	711,865,892.51	无法随时支取
远期结汇保证金	17,730,452.03	14,519,518.00	无法随时支取
期货保证金	2,150,534.00	454,575.00	无法随时支取
期权保证金	1,000,000.00		无法随时支取
淘宝保证金	1,000.00	1,000.00	无法随时支取
小 计	656,914,124.88	726,840,985.51	

5. 筹资活动相关负债变动情况

项 目	期初数	本期增加		本期减少		期末数
		现金变动	非现金变动	现金变动	非现金变动	
短期借款	515,919,274.39	878,343,842.80	2,376,773.67	588,012,488.27	3,472.22	808,623,930.37
租赁负债(含 一年内到期的 租赁负债)	12,402,564.23		48,931,784.10	10,676,189.27	15,645,977.75	35,012,181.31
小 计	528,321,838.62	878,343,842.80	51,308,557.77	598,688,677.54	15,649,449.97	843,636,111.68

(四) 其他

1. 外币货币性项目

(1) 明细情况

项 目	期末外币余额	折算汇率	期末折算成人民币余额
货币资金			143,048,809.58
其中：美元	16,990,684.86	7.1884	122,135,839.05
欧元	2,481,833.53	7.5257	18,677,534.60
港币	18,276.11	0.9260	16,923.68
韩元	183,650,558.00	0.0049	899,887.73
墨西哥比索	3,769,652.73	0.3498	1,318,624.52



项 目	期末外币余额	折算汇率	期末折算成人民币余额
应收账款			122,435,662.62
其中：美元	8,191,516.04	7.1884	58,883,893.90
欧元	8,386,684.49	7.5257	63,115,671.47
韩元	88,999,438.00	0.0049	436,097.25
其他应收款			1,154,054.81
其中：美元	139,831.36	7.1884	1,005,163.75
韩元	30,385,930.00	0.0049	148,891.06
应付账款			12,637,861.99
其中：美元	963,561.07	7.1884	6,926,462.40
韩元	23,285,630.00	0.0049	114,099.59
日元	111,500,000.00	0.0502	5,597,300.00
其他应付款			130,225.54
其中：美元	10,490.02	7.1884	75,406.46
韩元	11,187,568.00	0.0049	54,819.08

(2) 境外经营实体说明

公 司	乐士贸易	星空发展	美国雷利	美国鼎智	越南雷利	荣成发展	墨西哥艾德思	韩国鼎智
主要经营地	中国香港	中国香港	美国密歇根	美国加利福尼亚	越南北江	中国香港	墨西哥阿波达卡	韩国高阳
记账本位币	美元	美元	美元	美元	越南盾	美元	墨西哥比索	韩元

各境外经营实体的记账本位币系其各自经营所处的主要经济环境中所使用的货币。

2. 租赁

(1) 公司作为承租人

1) 使用权资产相关信息详见本财务报表附注五(一)16之说明。

2) 公司对短期租赁和低价值资产租赁的会计政策详见本财务报表附注三(二十九)之说明。计入当期损益的短期租赁费用和低价值资产租赁费用金额如下：

项 目	本期数	上年同期数
短期租赁费用	2,892,876.66	2,113,371.20
低价值资产租赁费用（短期租赁除外）	171,354.15	201,469.45



合 计	3,064,230.81	2,314,840.65
-----	--------------	--------------

3) 与租赁相关的当期损益及现金流

项 目	本期数	上年同期数
租赁负债的利息费用	1,824,334.19	705,148.06
与租赁相关的总现金流出	13,217,810.15	11,692,055.48

4) 租赁负债的到期期限分析和相应流动性风险管理详见本财务报表附注九(二)之说明。

(2) 公司作为出租人

1) 经营租赁收入

项 目	本期数	上年同期数
租赁收入	709,418.91	594,194.82

2) 根据与承租人签订的租赁合同，不可撤销租赁未来将收到的未折现租赁收款额

剩余期限	期末数	上年年末数
1年以内	344,429.89	163,033.64
1-2年	258,322.41	53,516.82
合 计	602,752.30	216,550.46

六、研发支出

项 目	本期数	上年同期数
职工薪酬	102,367,889.51	83,399,216.14
直接投入费用	46,744,870.33	49,639,144.41
折旧及摊销	14,751,457.21	10,997,233.28
其他	4,157,478.28	2,759,278.06
合 计	168,021,695.33	146,794,871.89
其中：费用化研发支出	168,021,695.33	146,794,871.89

七、在其他主体中的权益

(一) 企业集团的构成

1. 公司将工利精机、电机科技等 37 家子公司纳入合并财务报表范围。

2. 子公司基本情况

子公司名称	注册资本	主要经营地	业务性质	持股比例 (%)	取得方式
-------	------	-------	------	----------	------



				直接	间接	
工利精机	390 万美元	江苏常州	制造业	75.00	25.00	同一控制下企业合并
电机科技	9,865.40 万元	江苏常州	制造业	75.00	25.00	同一控制下企业合并
星空发展	10,000 港币	中国香港	商贸业	100.00		设立
上海穗利技术开发有限公司（以下简称上海穗利）	500 万元	上海市	商贸业	100.00		设立
无锡雷利	879.12 万元	江苏无锡	制造业	45.50		设立
安徽雷利	12,138.91 万元	安徽霍邱	制造业	100.00		设立
美国雷利	200 万美元	美国密歇根	商贸业	100.00		设立
常州雷利供应链管理有限公司（以下简称雷利供应链）	5,000 万元	江苏常州	商贸业	100.00		设立
柳州雷利	2,000 万元	广西柳州	制造业	70.00		设立
浙江睿驰	5,000 万元	浙江嘉兴	制造业	65.00		设立
鼎智科技	13,446.17 万元	江苏常州	制造业	34.53		非同一控制下企业合并
杭州雷利	1,000 万元	浙江杭州	制造业	100.00		设立
乐士贸易	10,000 港币	中国香港	商贸业	100.00		设立
艾德思	3,000 万元	江苏常州	制造业	70.00		设立
太仓凯斯汀	750 万元	江苏太仓	制造业		80.53	非同一控制下企业合并
安徽凯斯汀	30,000 万元	安徽六安	制造业	80.53		设立
越南雷利	200 万美元	越南北江	制造业		100.00	设立
常州墨新	100 万元	江苏常州	商贸业		34.53	非同一控制下企业合并
美国鼎智	100 万美元	美国加利福尼亚	商贸业		34.53	设立
中山工利	2,000 万元	广东中山	制造业		84.00	设立
东莞蓝航	539.06 万元	广东东莞	制造业		72.17	非同一控制下企业合并
东莞蓝思精密科技有限公司（以下简称东莞蓝思）	本期注销	广东东莞	制造业		72.17	设立
荣成发展	10,000 港币	中国香港	商贸业		100.00	设立



子公司名称	注册资本	主要经营地 及注册地	业务性质	持股比例 (%)		取得方式
				直接	间接	
安徽蓝思精密科技有限公司	600 万元	安徽六安	制造业		72.17	设立
广东鼎利	1,000 万元	广东东莞	制造业	54.00		设立
韩国鼎智	50 万美元	韩国高阳市	商贸业		34.53	设立
一和起	3,000 万元	江苏常州	制造业		24.17	设立
江苏斯特斯	1,000 万元	江苏常州	制造业		17.61	设立
常州利恒	3,000 万元	江苏常州	制造业	56.00		设立
常州新盈智能汽车零部件有限公司 (以下常州新盈)	本期注销	江苏常州	制造业	60.00		设立
江苏世珂	1,000 万元	江苏无锡	制造业	59.09		非同一控制 下企业合并
墨西哥艾德思	400 万美元	墨西哥阿波 达卡	制造业		100.00	设立
中科灵犀	950 万元	安徽合肥	制造业	48.42	5.26	非同一控制 下企业合并
常州迅驰	3,000 万元	江苏常州	制造业	51.00		设立
雷利国际贸易	500 万元	江苏常州	商贸业	100.00		设立
韦尔智能	500 万元	江苏常州	制造业		20.72	设立
杭州雷鼎玖通创业 投资合伙企业(有 限合伙)(以下简 称杭州雷鼎)	3,000 万元	浙江杭州	投资与资 产管理	99.50		设立

3. 其他说明

持有半数或以下表决权但仍控制被投资单位,以及持有半数以上表决权但不控制被投资单位的依据

子公司无锡雷利2021年因新投资者增资,公司持有其股权比例由65.00%变更为45.50%,无锡雷利董事会由5名董事组成,其中3名由公司提名的人士担任,公司对无锡雷利的生产经营具有决定权,不会影响公司对无锡雷利的控制权,该增资完成后不会导致公司合并报表范围的变更,对公司及无锡雷利的正常经营、未来财务状况和经营成果不会产生不利影响。

子公司鼎智科技前期多次股权变动,截至2024年12月31日,公司持有其股权比例变更为34.53%,鼎智科技董事会由7名董事组成,其中3名由公司提名的人士担任,3名为独立董事,公司对鼎智科技的生产经营具有决定权,不会影响公司对鼎智科技的控制权,上述



股权变动完成后不会导致公司合并报表范围的变更，对公司及鼎智科技的正常经营、未来财务状况和经营成果不会产生不利影响。

(二) 非同一控制下企业合并

1. 本期发生的非同一控制下企业合并

(1) 基本情况

被购买方名称	股权取得时点	股权取得成本[注]	股权取得比例(%)	股权取得方式	购买日
中科灵犀	2024/11/12		53.68	收购	2024/11/12

(续上表)

被购买方名称	购买日的确定依据	购买日至期末被购买方的收入	购买日至期末被购买方的净利润	购买日至期末被购买方的现金流量		
				经营活动净流入	投资活动净流入	筹资活动净流入
中科灵犀	取得控制权		-673,957.18	-807,743.41	-4,362,881.61	5,350,000.00

[注]中科灵犀设立于2024年9月27日，购买日尚未建账，故股权取得成本与可辨认净资产公允价值份额均为0。

(三) 处置子公司

1. 单次处置对子公司投资即丧失控制权

子公司名称	股权处置价款	股权处置比例(%)	股权处置方式	丧失控制权的时点	丧失控制权时点的确定依据	处置价款与处置投资对应的合并财务报表层面享有该子公司净资产份额的差额
合肥赛里斯	8,899,927.00	18.20	出售	2024/12/12	董事会改选并办妥工商	-484,732.38

(续上表)

子公司名称	丧失控制权之日剩余股权的比例	丧失控制权之日剩余股权的账面价值	丧失控制权之日剩余股权的公允价值	按照公允价值重新计量剩余股权产生的利得或损失	丧失控制权之日剩余股权公允价值的确定方法及主要假设	与原子公司股权投资相关的其他综合收益、其他所有者权益变动转入投资损益的金额
合肥赛里斯	32.80%	16,039,479.92	16,039,479.92	2,919,465.02	股权处置价	

(四) 其他原因的合并范围变动

1. 合并范围增加

公司名称	股权取得方式	股权取得时点	出资额	出资比例
------	--------	--------	-----	------



公司名称	股权取得方式	股权取得时点	出资额	出资比例
雷利国际贸易	设立	2024/7/9	500 万元人民币	100.00%
常州迅驰	设立	2024/7/29	1530 万元人民币	51.00%
韦尔智能	设立	2024/2/22	300 万元人民币	60.00%
杭州雷鼎	设立	2024/8/5	2985 万元人民币	99.50%

2. 合并范围减少

公司名称	股权处置方式	股权处置时点	处置日净资产	期初至处置日净利润
东莞蓝思	注销	2024/9/2	-1,658,578.83	99,607.10
常州新盈	注销	2024/11/18	5,135,405.27	1,284,263.87

(五) 在子公司的所有者权益份额发生变化但仍控制子公司的交易

1. 在子公司的所有者权益份额发生变化的情况说明

子公司名称	变动时间	变动前持股比例	变动后持股比例
杭州雷利	2024/6/17	70.00%	100.00%
常州利恒	2024/8/30	71.00%	56.00%
中山工利	2024/1/9	68.00%	84.00%
一和起	2024/11/25	70.00%	87.00%

2. 交易对于少数股东权益及归属于母公司所有者权益的影响

项目	杭州雷利	常州利恒	中山工利
购买成本/处置对价	8,217,000.00	5,100,000.00	
现金	8,217,000.00	5,100,000.00	
购买成本/处置对价合计	8,217,000.00	5,100,000.00	
减：按取得/处置的股权比例计算的子公司净资产份额	3,421,972.12	5,062,240.54	-1,489,586.39
差额	4,795,027.88	37,759.46	1,489,586.39
其中：调整资本公积	-4,795,027.88	37,759.46	-1,489,586.39

(六) 重要的非全资子公司

1. 明细情况

子公司名称	少数股东持股比例	本期归属于少数股东的损益	本期向少数股东宣告分派的股利	期末少数股东权益余额
鼎智科技	65.47%	23,614,153.46	25,153,951.20	440,896,180.34

2. 重要非全资子公司的主要财务信息



(1) 资产和负债情况

子公司名称	期末数					
	流动资产	非流动资产	资产合计	流动负债	非流动负债	负债合计
鼎智科技	418,738,194.97	319,620,725.28	738,358,920.25	65,060,623.51	2,892,377.17	67,953,000.68

(续上表)

子公司名称	期初数					
	流动资产	非流动资产	资产合计	流动负债	非流动负债	负债合计
鼎智科技	511,679,093.39	204,242,340.31	715,921,433.70	47,046,472.67	1,155,031.67	48,201,504.34

(4) 损益和现金流量情况

子公司名称	本期数			
	营业收入	净利润	综合收益总额	经营活动现金流量
鼎智科技	223,717,075.81	38,119,510.26	38,363,198.79	43,693,516.13

(续上表)

子公司名称	上年同期数			
	营业收入	净利润	综合收益总额	经营活动现金流量
鼎智科技	282,465,850.67	80,551,365.86	80,695,226.14	79,040,199.97

(七) 在联营企业中的权益

不重要的联营企业的汇总财务信息

项目	期末数/本期数	期初数/上年同期数
联营企业		
投资账面价值合计	68,318,051.10	46,357,157.60
下列各项按持股比例计算的合计数		
净利润	-1,662,389.53	-4,631,265.71
资本公积	8,506,805.81	2,279,258.00
追加投资	36,200,001.00	25,542,500.00
处置或减少投资	-21,083,523.78	39,952,719.91

八、政府补助

(一) 本期新增的政府补助情况

项目	本期新增补助金额
----	----------



与资产相关的政府补助	14,833,500.00
其中：计入递延收益	14,833,500.00
与收益相关的政府补助	14,337,576.68
其中：计入其他收益	14,337,576.68
合 计	29,171,076.68

(二) 涉及政府补助的负债项目

财务报表列报项目	期初数	本期新增 补助金额	本期计入 其他收益金额	本期计入 营业外收入金 额
递延收益	22,941,108.17	14,833,500.00	3,397,138.38	
小 计	22,941,108.17	14,833,500.00	3,397,138.38	

(续上表)

财务报表列报项目	本期冲减成 本费用金额	本期冲减 资产金额	其他 变动	期末数	与资产/收益 相关
递延收益				34,377,469.79	与资产相关
小 计				34,377,469.79	

(三) 计入当期损益的政府补助金额

项 目	本期数	上年同期数
计入其他收益的政府补助金额	17,734,715.06	31,984,047.80
合 计	17,734,715.06	31,984,047.80

九、与金融工具相关的风险

本公司从事风险管理的目标是在风险和收益之间取得平衡，将风险对本公司经营业绩的负面影响降至最低水平，使股东和其他权益投资者的利益最大化。基于该风险管理目标，本公司风险管理的基本策略是确认和分析本公司面临的各种风险，建立适当的风险承受底线和进行风险管理，并及时可靠地对各种风险进行监督，将风险控制在限定的范围内。

本公司在日常活动中面临各种与金融工具相关的风险，主要包括信用风险、流动性风险及市场风险。管理层已审议并批准管理这些风险的政策，概括如下。

(一) 信用风险

信用风险，是指金融工具的一方不能履行义务，造成另一方发生财务损失的风险。

1. 信用风险管理实务



(1) 信用风险的评价方法

公司在每个资产负债表日评估相关金融工具的信用风险自初始确认后是否已显著增加。在确定信用风险自初始确认后是否显著增加时，公司考虑在无须付出不必要的额外成本或努力即可获得合理且有依据的信息，包括基于历史数据的定性和定量分析、外部信用风险评级以及前瞻性信息。公司以单项金融工具或者具有相似信用风险特征的金融工具组合为基础，通过比较金融工具在资产负债表日发生违约的风险与在初始确认日发生违约的风险，以确定金融工具预计存续期内发生违约风险的变化情况。

当触发以下一个或多个定量、定性标准时，公司认为金融工具的信用风险已发生显著增加：

- 1) 定量标准主要为资产负债表日剩余存续期违约概率较初始确认时上升超过一定比例；
- 2) 定性标准主要为债务人经营或财务情况出现重大不利变化、现存的或预期的技术、市场、经济或法律环境变化并将对债务人对公司的还款能力产生重大不利影响等。

(2) 违约和已发生信用减值资产的定义

当金融工具符合以下一项或多项条件时，公司将该金融资产界定为已发生违约，其标准与已发生信用减值的定义一致：

- 1) 债务人发生重大财务困难；
- 2) 债务人违反合同中对债务人的约束条款；
- 3) 债务人很可能破产或进行其他财务重组；
- 4) 债权人出于与债务人财务困难有关的经济或合同考虑，给予债务人在任何其他情况下都不会做出的让步。

2. 预期信用损失的计量

预期信用损失计量的关键参数包括违约概率、违约损失率和违约风险敞口。公司考虑历史统计数据（如交易对手评级、担保方式及抵质押物类别、还款方式等）的定量分析及前瞻性信息，建立违约概率、违约损失率及违约风险敞口模型。

3. 金融工具损失准备期初余额与期末余额调节表详见本财务报表附注五(一)3、五(一)4、五(一)5及五(一)7之说明。

4. 信用风险敞口及信用风险集中度

本公司的信用风险主要来自货币资金和应收款项。为控制上述相关风险，本公司分别采取了以下措施。

(1) 货币资金



本公司将银行存款和其他货币资金存放于信用评级较高的金融机构，故其信用风险较低。

(2) 应收款项

本公司持续对采用信用方式交易的客户进行信用评估。根据信用评估结果，本公司选择与经认可的且信用良好的客户进行交易，并对其应收款项余额进行监控，以确保本公司不会面临重大坏账风险。

由于本公司的应收账款风险点分布于多个合作方和多个客户，截至 2024 年 12 月 31 日，本公司应收账款的 26.06%（2023 年 12 月 31 日：27.50%）源于余额前五名客户，本公司不存在重大的信用集中风险。

本公司所承受的最大信用风险敞口为资产负债表中每项金融资产的账面价值。

(二) 流动性风险

流动性风险，是指本公司在履行以交付现金或其他金融资产的方式结算的义务时发生资金短缺的风险。流动性风险可能源于无法尽快以公允价值售出金融资产；或者源于对方无法偿还其合同债务；或者源于提前到期的债务；或者源于无法产生预期的现金流量。

为控制该项风险，本公司综合运用票据结算、银行借款等多种融资手段，并采取长、短期融资方式适当结合，优化融资结构的方法，保持融资持续性与灵活性之间的平衡。本公司已从多家商业银行取得银行授信额度以满足营运资金需求和资本开支。

金融负债按剩余到期日分类

项 目	期末数				
	账面价值	未折现合同金额	1 年以内	1-3 年	3 年以上
短期借款	808,623,930.37	809,231,676.61	809,231,676.61		
衍生金融负债	14,866,597.93	14,866,597.93	14,866,597.93		
交易性金融负债					
应付票据	646,505,384.43	646,505,384.43	646,505,384.43		
应付账款	757,338,224.46	757,338,224.46	757,338,224.46		
其他应付款	5,457,930.64	5,457,930.64	5,457,930.64		
租赁负债	35,012,181.31	43,454,952.03	9,630,623.76	19,303,434.12	14,520,894.15
长期应付款	7,700,000.00	7,700,000.00	7,700,000.00		
小 计	2,275,504,249.14	2,284,554,766.10	2,250,730,437.83	19,303,434.12	14,520,894.15

(续上表)

项 目	期初数				
-----	-----	--	--	--	--



	账面价值	未折现合同金额	1年以内	1-3年	3年以上
短期借款	515,919,274.39	516,016,746.54	516,016,746.54		
衍生金融负债					
交易性金融负债	322,335.77	322,335.77	322,335.77		
应付票据	563,365,526.20	563,365,526.20	563,365,526.20		
应付账款	549,514,389.83	549,514,389.83	549,514,389.83		
其他应付款	7,226,682.24	7,226,682.24	7,226,682.24		
租赁负债	12,402,564.23	13,729,521.56	5,611,516.01	5,336,509.04	2,781,496.51
长期应付款	30,800,000.00	30,800,000.00	23,100,000.00	7,700,000.00	
小计	1,679,550,772.66	1,680,975,202.14	1,665,157,196.59	13,036,509.04	2,781,496.51

(三) 市场风险

市场风险，是指金融工具的公允价值或未来现金流量因市场价格变动而发生波动的风险。

市场风险主要包括利率风险和外汇风险。

1. 利率风险

利率风险，是指金融工具的公允价值或未来现金流量因市场利率变动而发生波动的风险。

固定利率的带息金融工具使本公司面临公允价值利率风险，浮动利率的带息金融工具使本公司面临现金流量利率风险。本公司根据市场环境来决定固定利率与浮动利率金融工具的比例，并通过定期审阅与监控维持适当的金融工具组合。

2. 外汇风险

外汇风险，是指金融工具的公允价值或未来现金流量因外汇汇率变动而发生波动的风险。

本公司面临的汇率变动的风险主要与本公司外币货币性资产和负债有关。对于外币资产和负债，如果出现短期的失衡情况，本公司会在必要时按市场汇率买卖外币，以确保将净风险敞口维持在可接受的水平。因此，本公司所承担的外汇变动市场风险不重大。

本公司期末外币货币性资产和负债情况详见本财务报表附注五(四)1之说明。

十、公允价值的披露

(一) 以公允价值计量的资产和负债的期末公允价值明细情况

项 目	期末公允价值			
	第一层次公允价值计量	第二层次公允价值计量	第三层次公允价值计量	合 计
持续的公允价值计量				



项 目	期末公允价值			
	第一层次公允价值计量	第二层次公允价值计量	第三层次公允价值计量	合 计
1. 交易性金融资产和其他非流动金融资产				
(1) 分类为以公允价值计量且其变动计入当期损益的金融资产	93,000.00	5,606,519.65	742,536,426.29	748,235,945.94
结构性理财产品			571,880,574.15	571,880,574.15
其他非流动金融资产			170,655,852.14	170,655,852.14
未交割的期货合约	93,000.00			93,000.00
未交割远期结售汇合约		5,606,519.65		5,606,519.65
2. 其他权益工具投资			10,000,000.00	10,000,000.00
持续以公允价值计量的资产总额	93,000.00	5,606,519.65	742,536,426.29	748,235,945.94
3. 交易性金融负债				
(1) 交易性金融负债	258,648.79	14,607,949.14		14,866,597.93
未交割远期结售汇合约		14,607,949.14		14,607,949.14
未交割的期货合约	237,300.00			237,300.00
期权	21,348.79			21,348.79
持续以公允价值计量的负债总额	258,648.79	14,607,949.14		14,866,597.93

(二) 持续和非持续第一层次公允价值计量项目市价的确定依据

公司期末期货合约、期权以公允价值计量，市价按照资产负债表日交易所公开报价金额确定。

(三) 持续和非持续第二层次公允价值计量项目，采用的估值技术和重要参数的定性及定量信息

公司期末未交割远期结汇合约以公允价值计量，市价按照资产负债表日推算至约定交割日的远期汇率与合同约定交割汇率之差乘以约定交割外币金额确定。

(四) 持续和非持续第三层次公允价值计量项目，采用的估值技术和重要参数的定性及定量信息

公司购买的结构性理财产品和国债逆回购产品系低风险浮动盈亏的产品，其公允价值采用预期收益率确定。第三层次输入值是相关资产或负债的不可观察输入值，包括不能直接观察或无法由可观察市场数据验证的利率、使用自身数据作出的财务预测。



公司期末其他非流动金融资产和其他权益工具投资为股权类投资，对于这类投资，公司综合考虑采用市场法和未来现金流折现等方法估计公允价值。对于被投资企业经营环境和经营情况、财务状况未发生重大变化的，本公司以投资成本作为公允价值的合理估计进行计量。

十一、关联方及关联交易

(一) 关联方情况

1. 本公司的母公司情况

(1) 本公司的母公司

母公司名称	注册地	业务性质	注册资本	母公司对本公司的持股比例 (%)	母公司对本公司的表决权比例 (%)
常州雷利投资集团有限公司 (以下简称雷利投资)	江苏常州	商务服务业	3,750.00 万元	36.33	36.33

本公司的母公司情况的说明

雷利投资由苏建国、华荣伟、苏达、华盛共同出资组建，苏建国持股比例 40.80%，华荣伟持股比例 39.20%，苏达持股比例 10.20%，华盛持股比例 9.80%。

(2) 本公司最终控制方是苏建国。

截至 2024 年 12 月 31 日，苏建国为本公司实际控制人，苏达为实际控制人苏建国的一致行动人，苏建国与苏达系父子关系，苏建国与苏达通过雷利投资持有本公司 36.33% 的股份，通过 BAI ZHUO DEVELOPMENT LIMITED 持有本公司 27.28% 的股份，通过常州利诺股权投资合伙企业（有限合伙）持有本公司 2.51% 的股份，合计持有本公司 66.12% 的股份。

2. 本公司的子公司情况详见本财务报表附注七之说明。

3. 本公司的联营企业情况

本公司的联营企业详见本财务报表附注七之说明。

4. 本公司的其他关联方情况

其他关联方名称	其他关联方与本公司关系
BAI ZHUO DEVELOPMENT LIMITE	股东，持有公司 27.28% 的股
常州利诺股权投资合伙企业（有限合伙）	股东，持有公司 2.51% 的股权
常州市湖东机电设备有限公司	实际控制人苏建国之亲属控制的公司
江苏鑫和利精工有限公司	实际控制人苏建国之亲属控制的公司



其他关联方名称	其他关联方与本公司关系
浙江智源智控科技股份有限公司	原联营企业，本期末持股 18.98%
江苏拓卡斯新材料科技有限公司	董事华荣伟关系密切的家庭成员控制的企业
常州市合立铝业有限公司	实际控制人苏建国之亲属控制的公司
常州市峰蓝制冷电器有限公司	董事华荣伟关系密切的家庭成员控制的企业
常州中安雷鸣科技发展有限公司	实际控制人控制的企业
江苏昌力科技发展有限公司	董事苏达控制的企业
南京华研动密封科技有限公司	离任未满 12 个月的董事黄文波担任董事的企业
常州市夏桑机电股份有限公司	董事华荣伟关系密切的家庭成员控制的企业
常州市德物包装有限公司	董事华荣伟关系密切的家庭成员控制的企业

(二) 关联交易情况

1. 购销商品、提供和接受劳务的关联交易

(1) 明细情况

1) 采购商品和接受劳务的关联交易

关联方	关联交易内容	本期数	上年同期数
浙江智源智控科技股份有限公司	采购货物	1,473,749.10	46,366.83
常州市湖东机电设备有限公司	采购货物	11,665,270.20	10,221,970.45
江苏鑫和利精工有限公司	采购货物	3,690,236.14	2,839,135.96
江苏拓卡斯新材料科技有限公司	采购货物	2,149,080.50	
常州市合立铝业有限公司	采购货物	1,376,827.53	
常州市峰蓝制冷电器有限公司	采购货物	16,189.37	
常州市夏桑机电股份有限公司	采购货物	1,102,420.15	638,071.29
常州市德物包装有限公司	采购货物	741,013.15	55,222.63

2) 出售商品和提供劳务的关联交易

关联方	关联交易内容	本期数	上年同期数
浙江智源智控科技股份有限公司	销售材料	98,400.00	23,444.06
常州市湖东机电设备有限公司	销售材料	151,627.44	152,090.00
南京华研动密封科技有限公司	销售材料	116,814.16	
江苏昌力科技发展有限公司	销售材料	4,026.55	

2. 关联方资产转让



关联方	关联交易内容	本期数	上年同期数
雷利投资	购买固定资产		1,560,000.00
常州中安雷鸣科技发展有限公司	购买固定资产	2,310.61	

3. 关键管理人员报酬

项目	本期数	上年同期数
关键管理人员报酬	672.68 万元	587.68 万元

(三) 关联方应收应付款项

1. 应收关联方款项

项目名称	关联方	期末数		期初数	
		账面余额	坏账准备	账面余额	坏账准备
预付款项	江苏鑫和利精工有限公司	6,027.35		6,027.35	
	常州市夏桑机电股份有限公司	21,715.89			
小计		27,743.24		6,027.35	

2. 应付关联方款项

项目名称	关联方	期末数	期初数
应付账款			
	常州市湖东机电设备有限公司	5,282,376.38	4,477,241.83
	江苏鑫和利精工有限公司	1,043,007.83	867,659.43
	浙江智源智控科技股份有限公司	76.99	4,738.51
	江苏拓卡斯新材料科技有限公司	1,447,869.90	
	常州市合立铝业有限公司	1,295,321.29	
	常州市峰蓝制冷电器有限公司	15,782.29	
	常州市夏桑机电股份有限公司	179,427.64	589,805.60
	常州市德物包装有限公司	1,708,183.35	10,315.63
小计		10,972,045.67	5,949,761.00
应付票据			
	江苏鑫和利精工有限公司	1,385,193.22	855,870.16
小计		1,385,193.22	855,870.16

十二、股份支付



(一) 股份支付总体情况

1. 明细情况

授予对象	各项权益工具数量和金额情况							
	本期授予		本期行权		本期解锁		本期失效	
	数量	金额	数量	金额	数量	金额	数量	金额
管理人员			2,364,775	16,175,061.00	2,364,775	16,175,061.00	99,216	678,637.44
合计			2,364,775	16,175,061.00	2,364,775	16,175,061.00	99,216	678,637.44

4. 其他说明

(1) 2021年6月10日,公司2021年第二次临时股东大会决议、第二届董事会第二十三次会议决议,通过了《关于公司2021年限制性股票激励计划(草案)及其摘要的议案》和《关于公司2021年限制性股票激励计划实施考核管理办法的议案》的议案。2021年6月10日第二届董事会第二十四次会议和第二届监事会第二十一次会议,通过了《关于调整2021年限制性股票激励计划相关事项的议案》,同意对本次激励计划首次授予的激励对象名单和限制性股票授予数量进行调整。

2023年6月2日第三届董事会第十六次会议和第三届监事会第十三次会议,通过了《关于调整公司2021年限制性股票激励计划首次授予部分限制性股票归属价格的议案》,由于公司实施了2022年度权益分派,同意对本次激励计划的限制性股票授予数量及价格进行调整。经调整后,激励计划的限制性股票数量由7,006,020股调整为8,407,224股。授予价格由9.34元/股调整为7.40元/股。

2024年6月6日第三届董事会第二十四次会议和第三届监事会第十八次会议,通过了《关于调整公司2021年限制性股票激励计划首次授予部分限制性股票归属价格的议案》,由于公司实施了2023年度权益分派,同意对本次激励计划的限制性股票授予数量及价格进行调整。经调整后,激励计划的限制性股票数量由8,407,224股调整为8,308,008股。授予价格由7.40元/股调整为6.84元/股。

(2) 2024年6月6日第三届董事会第二十四次会议和第三届监事会第十八次会议,通过了《关于2021年限制性股票激励计划首次授予部分第二个归属期归属条件成就的议案》,本期行权的各项权益工具总额为2,364,775股。

(3) 本期失效的各项权益工具总额99,216股系激励对象离职所致。

(二) 以权益结算的股份支付情况

1. 明细情况



授予日权益工具公允价值的确定方法和重要参数	根据布莱克-斯科尔斯定价模型
可行权权益工具数量的确定依据	根据最新取得可行权职工人数变动、业绩达标程度等后续信息作出最佳估计，修正预计可行权的权益工具数量。
本期估计与上期估计有重大差异的原因	无重大差异
以权益结算的股份支付计入资本公积的累计金额	138,094,212.87

(三) 本期确认的股份支付费用总额

授予对象	以权益结算的股份支付费用	以现金结算的股份支付费用
管理人员	2,709,644.60	
合计	2,709,644.60	

十三、承诺及或有事项

(一) 重要承诺事项

根据本公司与紫金信用有限责任公司签订的《贷款合同》、《知识产权质押合同》，本公司以9项发明专利为质押，为向紫金信用有限责任公司的13,800,000.00元借款提供质押担保；根据本公司与中国农业银行股份有限公司签订的《国际贸易融资合同》，本公司以江苏雷利对乐士贸易的应收账款为质押，为向中国农业银行股份有限公司的5,000,000.00美元借款提供质押担保。

(二) 或有事项

截至资产负债表日，本公司不存在需要披露的重大或有事项。

十四、资产负债表日后事项

资产负债表日后利润分配情况

拟分配的利润或股利	
经审议批准宣告发放的利润或股利	以截至2025年3月31日的公司总股本319,383,249股为基数，向全体股东每10股派发现金股利3.2元（含税），派发现金股利102,202,639.68元；同时以股票发行溢价部分的资本公积向全体股东每10股转增4股，转增股本127,753,300股（具体转增股本以中国证券登记结算有限责任公司深圳分公司实际登记确认的数量为准），本年度不送红股，剩余未分配利润结转至以后年度

十五、其他重要事项



(一) 分部信息

本公司主要业务为家用电器、新能源汽车微特电机、医疗仪器用智能化组件、工业控制用电机及相关零部件的研发、生产和销售。公司将此业务视作为一个整体实施管理、评估经营成果。因此，本公司无需披露分部信息。本公司收入分解信息详见本财务报表附注五(二)1之说明。

(二) 其他对投资者决策有影响的重要交易和事项

根据本公司与江苏世珂原股东签订的《投资协议》，本公司以现金支付方式购买江苏世珂 55%股权，同时约定江苏世珂 2023-2024 年达到协议约定的利润要求，则江苏世珂 100% 股权估值调增 2,000 万元，另行向原股东支付股权转让款 1,100 万元。由于江苏世珂 2023-2024 年未完成业绩承诺，55%股权收购价不做调整。

十六、母公司财务报表主要项目注释

(一) 母公司资产负债表项目注释

1. 应收账款

(1) 账龄情况

账 龄	期末数	期初数
1 年以内	863,014,225.88	885,446,311.22
1-2 年	6,241,483.07	11,000,725.36
2-3 年	2,157,676.23	26,810.78
3-4 年	26,810.78	158,333.31
4-5 年	154,528.46	8,649.67
5 年以上	122,598.93	160,832.47
账面余额合计	871,717,323.35	896,801,662.81
减：坏账准备	19,254,058.60	13,443,264.14
账面价值合计	852,463,264.75	883,358,398.67

(2) 坏账准备计提情况

1) 类别明细情况

种 类	期末数				账面价值
	账面余额		坏账准备		
	金额	比例 (%)	金额	计提比例 (%)	



种 类	期末数				账面价值
	账面余额		坏账准备		
	金额	比例 (%)	金额	计提比例 (%)	
单项计提坏账准备	2,090,733.22	0.24	1,045,366.61	50.00	1,045,366.61
按组合计提坏账准备	869,626,590.13	99.76	18,208,691.99	2.09	851,417,898.14
合 计	871,717,323.35	100.00	19,254,058.60	2.21	852,463,264.75

(续上表)

种 类	期初数				账面价值
	账面余额		坏账准备		
	金额	比例 (%)	金额	计提比例 (%)	
单项计提坏账准备					
按组合计提坏账准备	896,801,662.81	100.00	13,443,264.14	1.50	883,358,398.67
合 计	896,801,662.81	100.00	13,443,264.14	1.50	883,358,398.67

2) 采用组合计提坏账准备的应收账款

项 目	期末数		
	账面余额	坏账准备	计提比例 (%)
账龄组合	360,045,092.11	18,208,691.99	5.06
合并范围内关联方组合	509,581,498.02		
小 计	869,626,590.13	18,208,691.99	2.09

3) 采用账龄组合计提坏账准备的应收账款

账 龄	期末数		
	账面余额	坏账准备	计提比例 (%)
1年以内	359,563,228.50	17,978,161.43	5.00
1-2年	129,609.21	12,960.92	10.00
2-3年	48,316.23	9,663.25	20.00
3-4年	26,810.78	8,043.23	30.00
4-5年	154,528.46	77,264.23	50.00
5年以上	122,598.93	122,598.93	100.00
合 计	360,045,092.11	18,208,691.99	5.06

(3) 坏账准备变动情况



项 目	期初数	本期变动金额				期末数
		计提	收回或 转回	核销	其他	
单项计提坏账准备		1,045,366.61				1,045,366.61
按组合计提坏账准备	13,443,264.14	4,765,427.85				18,208,691.99
合 计	13,443,264.14	5,810,794.46				19,254,058.60

(5) 应收账款金额前 5 名情况

单位名称	账面余额	占应收账款余额 的比例 (%)	坏账准备
客户 1	434,696,305.24	49.87	
客户 2	28,592,153.59	3.28	1,429,607.68
客户 3	23,010,178.68	2.64	1,150,508.93
客户 4	21,271,674.38	2.44	1,063,583.72
客户 5	21,244,238.68	2.44	1,062,211.93
小 计	528,814,550.57	60.67	4,705,912.26

2. 其他应收款

(1) 明细情况

项 目	期末数	期初数
应收股利	103,127,653.01	49,337,653.01
其他应收款	305,687,035.72	308,757,739.79
合 计	408,814,688.73	358,095,392.80

(2) 应收股利

项 目	期末数	期初数
星空发展	49,337,653.01	49,337,653.01
电机科技	38,790,000.00	
工利精机	15,000,000.00	
小 计	103,127,653.01	49,337,653.01

(3) 其他应收款



1) 款项性质分类情况

款项性质	期末数	期初数
单位往来款	303,030,017.65	308,188,781.69
押金保证金	2,398,000.00	300,500.00
备用金及员工借款	398,861.13	300,223.32
账面余额合计	305,826,878.78	308,789,505.01
减：坏账准备	139,843.06	31,765.22
账面价值合计	305,687,035.72	308,757,739.79

2) 账龄情况

账 龄	期末数	期初数
1 年以内	194,161,541.20	205,333,982.52
1-2 年	29,069,891.63	52,255,522.49
2-3 年	31,395,445.95	51,200,000.00
3-4 年	51,200,000.00	
账面余额合计	305,826,878.78	308,789,505.01
减：坏账准备	139,843.06	31,765.22
账面价值合计	305,687,035.72	308,757,739.79

3) 坏账准备计提情况

① 类别明细情况

种 类	期末数				账面价值
	账面余额		坏账准备		
	金额	比例 (%)	金额	计提比例 (%)	
按组合计提坏账准备	305,826,878.78	100.00	139,843.06	0.05	305,687,035.72
合 计	305,826,878.78	100.00	139,843.06	0.05	305,687,035.72

(续上表)

种 类	期初数				账面价值
	账面余额		坏账准备		
	金额	比例 (%)	金额	计提比例 (%)	



种 类	期初数				账面价值
	账面余额		坏账准备		
	金额	比例 (%)	金额	计提比例 (%)	
按组合计提坏账准备	308,789,505.01	100.00	31,765.22	0.01	308,757,739.79
合 计	308,789,505.01	100.00	31,765.22	0.01	308,757,739.79

② 采用组合计提坏账准备的其他应收款

组合名称	期末数		
	账面余额	坏账准备	计提比例 (%)
合并范围内关联方组合	303,030,017.65		
账龄组合	2,796,861.13	139,843.06	5.00
其中：1年以内	2,796,861.13	139,843.06	5.00
小 计	305,826,878.78	139,843.06	0.05

4) 坏账准备变动情况

① 明细情况

项 目	第一阶段	第二阶段	第三阶段	小 计
	未来12个月预期信用损失	整个存续期预期信用损失(未发生信用减值)	整个存续期预期信用损失(已发生信用减值)	
期初数	28,307.12	3,458.10		31,765.22
期初数在本期				
--转入第二阶段				
--转入第三阶段				
--转回第二阶段				
--转回第一阶段				
本期计提	111,535.94	-3,458.10		108,077.84
期末数	139,843.06			139,843.06
期末坏账准备计提比例 (%)	0.05			0.05

4) 其他应收款金额前5名情况

单位名称	款项性质	期末账面余额	账龄	占其他应收款余额的比例 (%)	期末坏账准备
安徽凯斯汀	单位往来款	142,714,245.27	1年以内	46.67	



单位名称	款项性质	期末账面余额	账龄	占其他应收款余额的比例 (%)	期末坏账准备
上海穗利	单位往来款	111,058,357.54	1年以内、 1-2年、2-3年、3-4年	36.31	
浙江睿驰	单位往来款	18,750,000.00	1年以内	6.13	
江苏世珂	单位往来款	10,230,375.44	1年以内	3.35	
广东鼎利	单位往来款	7,236,447.51	1年以内	2.37	
小计		289,989,425.76		94.83	

3. 长期股权投资

(1) 明细情况

项目	期末数			期初数		
	账面余额	减值准备	账面价值	账面余额	减值准备	账面价值
对子公司投资	876,574,369.55		876,574,369.55	864,391,744.30		864,391,744.30
对联营投资	40,594,112.17		40,594,112.17	39,113,529.58		39,113,529.58
合计	917,168,481.72		917,168,481.72	903,505,273.88		903,505,273.88

(2) 对子公司投资

被投资单位	期初数		本期增减变动				期末数	
	账面价值	减值准备	追加投资	减少投资	计提减值准备	其他	账面价值	减值准备
工利精机	33,357,421.16		113,780.15				33,471,201.31	
电机科技	105,475,111.02		-165,688.75				105,309,422.27	
星空发展	57,017,700.00						57,017,700.00	
上海穗利	5,000,000.00						5,000,000.00	
无锡雷利	4,000,000.00						4,000,000.00	
安徽雷利	109,646,078.00		11,630.00				109,657,708.00	
美国雷利	6,783,175.52						6,783,175.52	
雷利供应链	8,958,313.79		43,370.20				9,001,683.99	
柳州雷利	4,120,000.00		950,000.00				5,070,000.00	
浙江睿驰	32,500,000.00						32,500,000.00	



鼎智科技	84,155,005.86		60,476.00				84,215,481.86
杭州雷利	1,400,000.00		8,217,000.00				9,617,000.00
艾德思	21,179,884.60		8,141.00				21,188,025.60
合肥赛里斯	22,656,083.35			8,085,200.95		-14,570,882.40	
安徽凯斯汀	245,253,871.00						245,253,871.00
广东鼎利	5,400,000.00						5,400,000.00
常州利恒	21,300,000.00			4,500,000.00			16,800,000.00
常州新盈	5,000,000.00			5,000,000.00			
江苏世珂	91,189,100.00						91,189,100.00
雷利国际贸易			5,000,000.00				5,000,000.00
杭州雷鼎			10,200,000.00				10,200,000.00
常州迅驰			15,300,000.00				15,300,000.00
中科灵犀				4,600,000.00			4,600,000.00
小计	864,391,744.30		39,738,708.60	22,185,200.95		-14,570,882.40	876,574,369.55

(3) 对联营企业投资

被投资单位	期初数		本期增减变动			
	账面价值	减值准备	追加投资	减少投资	权益法下确认的投资损益	其他综合收益调整
联营企业						
苏州脉塔智能科技有限公司	2,400,000.00		5,600,000.00		448,775.57	
宁波锚点驱动技术有限公司	6,868,647.41				-751,948.04	
浙江智源智控科技股份有限公司	29,844,882.17				-1,221,438.18	
常州力笃创业投资合伙企业(有限合伙)			10,000,000.00		-10,842.69	
合肥赛里斯						
合计	39,113,529.58		15,600,000.00		-1,535,453.34	

(续上表)

被投资单位	本期增减变动				期末数	
	其他权益变动	宣告发放现金股利或利润	计提减值准备	其他	账面价值	减值准备
联营企业						



被投资单位	本期增减变动				期末数	
	其他权益变动	宣告发放现金股利或利润	计提减值准备	其他	账面价值	减值准备
苏州脉塔智能科技有限公司					8,448,775.57	
宁波锚点驱动技术有限公司					6,116,699.37	
浙江智源智控科技股份有限公司	8,506,805.81			-37,130,249.80		
常州力笃创业投资合伙企业（有限合伙）					9,989,157.31	
合肥赛里斯				16,039,479.92	16,039,479.92	
合计	8,506,805.81			-21,090,769.88	40,594,112.17	

（二）母公司利润表项目注释

1. 营业收入/营业成本

（1）明细情况

项目	本期数		上年同期数	
	收入	成本	收入	成本
主营业务收入	1,891,831,754.86	1,513,384,514.08	1,713,891,420.92	1,325,501,098.13
其他业务收入	171,267,465.66	132,023,820.73	77,372,931.57	52,747,568.10
合计	2,063,099,220.52	1,645,408,334.81	1,791,264,352.49	1,378,248,666.23
其中：与客户之间的合同产生的收入	2,059,064,560.57	1,642,318,314.29	1,788,005,801.96	1,376,955,083.69

（2）收入分解信息

1) 与客户之间的合同产生的收入按商品或服务类型分解

项目	本期数		上年同期数	
	收入	成本	收入	成本
家用电器电机及组件	1,515,033,391.59	1,216,227,240.45	1,409,887,492.62	1,093,601,467.71
汽车零部件电机及组件	84,136,465.45	61,257,968.00	62,213,673.96	40,580,093.09
运动健康电机及组件	78,527,234.76	70,836,868.44	51,669,668.44	42,156,608.44
工业控制电机及组件	96,478,853.37	68,538,998.30	92,433,230.56	63,373,854.47



项 目	本期数		上年同期数	
	收入	成本	收入	成本
其他	284,888,615.40	225,457,239.10	171,801,736.38	137,243,059.98
小 计	2,059,064,560.57	1,642,318,314.29	1,788,005,801.96	1,376,955,083.69

2) 与客户之间的合同产生的收入按经营地区分解

项 目	本期数		上年同期数	
	收入	成本	收入	成本
境内	1,298,481,018.07	1,127,988,227.84	1,121,727,722.41	934,157,311.53
境外	760,583,542.50	514,330,086.45	666,278,079.55	442,797,772.16
小 计	2,059,064,560.57	1,642,318,314.29	1,788,005,801.96	1,376,955,083.69

3) 与客户之间的合同产生的收入按商品或服务转让时间分解

项 目	本期数	上年同期数
在某一时点确认收入	2,059,064,560.57	1,788,005,801.96
小 计	2,059,064,560.57	1,788,005,801.96

(3) 在本期确认的包括在合同负债期初账面价值中的收入为 7,373,188.42 元。

2. 研发费用

项 目	本期数	上年同期数
职工薪酬	43,413,160.79	35,507,914.17
直接投入费用	14,515,935.06	19,557,803.86
折旧及摊销	6,397,394.71	5,434,131.93
其他	1,810,834.23	1,280,284.25
合 计	66,137,324.79	61,780,134.21

3. 投资收益

项 目	本期数	上年同期数
处置长期股权投资产生的投资收益	1,171,370.73	14,887,566.82
权益法核算的长期股权投资收益	-1,535,453.34	-4,474,893.73
成本法核算的长期股权投资收益	116,749,346.45	19,082,100.00
处置金融工具取得的投资收益	-10,479,147.96	-14,504,883.28



其中：分类为以公允价值计量且其变动计入当期损益的金融资产	-10,479,147.96	-10,186,913.25
以摊余成本计量的金融资产终止确认收益		-4,317,970.03
合 计	105,906,115.88	14,989,889.81

十七、其他补充资料

(一) 非经常性损益

1. 非经常性损益明细表

(1) 明细情况

项 目	金 额	说 明
非流动性资产处置损益，包括已计提资产减值准备的冲销部分	-417,165.17	
计入当期损益的政府补助，但与公司正常经营业务密切相关、符合国家政策规定、按照确定的标准享有、对公司损益产生持续影响的政府补助除外	17,734,715.06	
除同公司正常经营业务相关的有效套期保值业务外，非金融企业持有金融资产和金融负债产生的公允价值变动损益以及处置金融资产和金融负债产生的损益	-17,394,479.12	
计入当期损益的对非金融企业收取的资金占用费		
委托他人投资或管理资产的损益		
对外委托贷款取得的损益		
因不可抗力因素，如遭受自然灾害而产生的各项财产损失		
单独进行减值测试的应收款项减值准备转回		
企业取得子公司、联营企业及合营企业的投资成本小于取得投资时应享有被投资单位可辨认净资产公允价值产生的收益		
同一控制下企业合并产生的子公司期初至合并日的当期净损益		
非货币性资产交换损益		
债务重组损益		
企业因相关经营活动不再持续而发生的一次性费用，如安置职工的支出等		
因税收、会计等法律、法规的调整对当期损益产生的一次性影响		
因取消、修改股权激励计划一次性确认的股份支付费用		
对于现金结算的股份支付，在可行权日之后，应付职工薪酬的公允价值变动产生的损益		
采用公允价值模式进行后续计量的投资性房地产公允价值变动产生的损益		



交易价格显失公允的交易产生的收益		
与公司正常经营业务无关的或有事项产生的损益		
受托经营取得的托管费收入		
除上述各项之外的其他营业外收入和支出	-1,479,016.93	
其他符合非经常性损益定义的损益项目		
小 计	-1,555,946.16	
减：企业所得税影响数（所得税减少以“-”表示）	1,971,357.15	
少数股东权益影响额（税后）	2,571,872.41	
归属于母公司所有者的非经常性损益净额	-6,099,175.72	

（二）净资产收益率及每股收益

1. 明细情况

报告期利润	加权平均净资产收益率（%）	每股收益（元/股）	
		基本每股收益	稀释每股收益
归属于公司普通股股东的净利润	8.83	0.93	0.93
扣除非经常性损益后归属于公司普通股股东的净利润	9.01	0.94	0.94

2. 加权平均净资产收益率的计算过程

项 目	序号	本期数	
归属于公司普通股股东的净利润	A	294,493,288.77	
非经常性损益	B	-6,099,175.72	
扣除非经常性损益后的归属于公司普通股股东的净利润	C=A-B	300,592,464.49	
归属于公司普通股股东的期初净资产	D	3,307,430,326.16	
发行新股或债转股等新增的、归属于公司普通股股东的净资产	E	16,175,061.00	
新增净资产次月起至报告期期末的累计月数	F	6	
分红	回购或现金分红等减少的、归属于公司普通股股东的净资产	G1	-177,530,345.44
	减少净资产次月起至报告期期末的累计月数	H1	7
	回购或现金分红等减少的、归属于公司普通股股东的净资产	G2	-63,876,649.80
	减少净资产次月起至报告期期末的累计月数	H2	4
其他	出售子公司部分股权但不丧失控制权确认资本公积从而增加的、归属于公司普通股股东的净资产	I1	37,759.46
	增加净资产次月起至报告期期末的累计月数	J1	4



项 目	序号	本期数
购买子公司少数股权持股比例增加从而增加的、归属于公司普通股股东的净资产	I2	-4,795,027.87
增加净资产次月起至报告期期末的累计月数	J2	6
购买子公司少数股权持股比例增加从而增加的、归属于公司普通股股东的净资产	I3	-1,489,586.39
增加净资产次月起至报告期期末的累计月数	J3	11
联营企业被动股权稀释产生内含商誉	I4	7,246.10
增加净资产次月起至报告期期末的累计月数	J4	3
权益法核算的长期股权投资其他权益变动	I5	8,506,805.81
增加净资产次月起至报告期期末的累计月数	J5	8
股份支付确认资本公积从而增加的、归属于公司普通股股东的净资产	I6	2,709,644.60
增加净资产次月起至报告期期末的累计月数	J6	6
股份支付税务与会计差异确认的资本公积	I7	416,444.39
增加净资产次月起至报告期期末的累计月数	J7	6
计提专项储备增加的、归属于公司普通股股东的净资产	I8	246,311.88
增加净资产次月起至报告期期末的累计月数	J8	6
外币报表折算差额	I9	-12,834,038.70
增加净资产次月起至报告期期末的累计月数	J9	6
报告期月份数	L	12
加权平均净资产	$M = D + A/2 + E \times F/L - G \times H/L \pm I \times J/L$	3,335,104,731.11
加权平均净资产收益率	$N = A/M$	8.83%
扣除非经常损益加权平均净资产收益率	$O = C/M$	9.01%

3. 基本每股收益和稀释每股收益的计算过程

(1) 基本每股收益的计算过程

项 目	序号	本期数
归属于公司普通股股东的净利润	A	294,493,288.77
非经常性损益	B	-6,099,175.72
扣除非经常性损益后的归属于公司普通股股东的净利润	$C = A - B$	300,592,464.49
期初股份总数	D	317,018,474.00



项 目	序号	本期数
因公积金转增股本或股票股利分配等增加股份数	E	
发行新股或债转股等增加股份数	F	2,364,775.00
增加股份次月起至报告期期末的累计月数	G	6
因回购等减少股份数	H	
减少股份次月起至报告期期末的累计月数	I	
报告期缩股数	J	
报告期月份数	K	12
发行在外的普通股加权平均数	$L=D+E+F \times G/K-H \times I/K-J$	318,200,861.50
基本每股收益	$M=A/L$	0.93
扣除非经常损益基本每股收益	$N=C/L$	0.94

稀释每股收益的计算过程与基本每股收益的计算过程相同。



统一社会信用代码 913300005793421213 (1/3)

营业执照

(副本)

名称 天健会计师事务所(特殊普通合伙)

类型 特殊普通合伙企业

执行事务合伙人 钟建国

许可项目：注册会计师业务(依法须经批准的项目，经相关部门批准后方可开展经营活动)；一般项目：企业管理咨询；税务服务；会议及展览服务；商务秘书服务；技术开发、技术咨询、技术服务、技术转让；技术推广；数据处理服务；软件销售；软件服务；网络与信息安全软件开发；软件外包服务；信息系统集成服务；信息技术咨询服务；信息安全设备销售；互联网信息服务；安全系统监控服务；公共安全技术应用；职业技能培训(除依法须经批准的项目外，凭营业执照依法自主开展经营活动)

出资额 壹亿玖仟伍佰壹拾伍万元整

成立日期 2011年07月18日

主要经营场所 浙江省杭州市西湖区灵隐街道西溪路128号

登记机关 2025年02月27日

国家市场监督管理总局监制

于每年1月1日至6月30日通过国家企业信用信息公示系统报送公示年度报告。

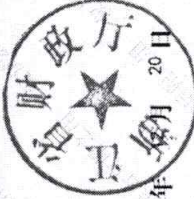


本复印件仅供江苏雷利电机股份有限公司定向特定对象发行可转换公司债券项目之用，证明天健会计师事务所(特殊普通合伙)合法经营，他用无效且不得擅自外传。

证书序号:0019886

说明

- 1、《会计师事务所执业证书》是证明持有人经财政部门依法审批，准予执行注册会计师法定业务的凭证。
- 2、《会计师事务所执业证书》记载事项发生变动的，应当向财政部门申请换发。
- 3、《会计师事务所执业证书》不得伪造、涂改、出租、出借、转让。
- 4、会计师事务所终止或执业许可注销的，应当向财政部门交回《会计师事务所执业证书》。



发证机关:

2024年10月20日

中华人民共和国财政部制



会计师事务所 执业证书

名称: 天健会计师事务所(特殊普通合伙)

首席合伙人: 钟建国

主任会计师:

经营场所: 浙江省杭州市西湖区灵隐街道西溪路128号

组织形式: 特殊普通合伙

执业证书编号: 33000001

批准执业文号: 浙财会〔2011〕25号

批准执业日期: 1998年11月21日设立, 2011年6月10日转制



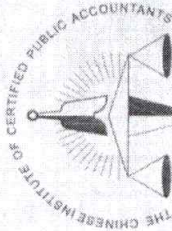
本复印件仅供江苏雷利电机股份有限公司向不特定对象发行可转换公司债券项目之用，证明天健会计师事务所(特殊普通合伙)具有合法执业资质，他用无效且不得擅自外传。



从事证券服务业务会计师事务所名单				
序号	会计师事务所名称	统一社会信用代码	执业证书编号	备案公告日期
1	安永华明会计师事务所(特殊普通合伙)	91110000051421390A	11000243	2020/11/02
2	北京国富会计师事务所(特殊普通合伙)	91110108MA007YBQ0G	11010274	2020/11/02
3	北京兴华会计师事务所(特殊普通合伙)	911101020855463270	11000010	2020/11/02
4	毕马威华振会计师事务所(特殊普通合伙)	91110000599649382G	11000241	2020/11/02
5	大华会计师事务所(特殊普通合伙)	91110108590676050Q	11010148	2020/11/02
6	大信会计师事务所(特殊普通合伙)	91110108590611484C	11010141	2020/11/02
7	德勤华永会计师事务所(特殊普通合伙)	9131000005587870XB	31000012	2020/11/02
8	公证天业会计师事务所(特殊普通合伙)	91320200078269333C	32020028	2020/11/02
9	广东正中珠江会计师事务所(特殊普通合伙)	914401010827260072	44010079	2020/11/02
10	广东中讯信会计师事务所(特殊普通合伙)	91440101MA9UN3YT81	44010157	2020/11/02
11	和信会计师事务所(特殊普通合伙)	913701000611889323	37010001	2020/11/02
12	华兴会计师事务所(特殊普通合伙)	91350100084343026U	35010001	2020/11/02
13	利安达会计师事务所(特殊普通合伙)	911101050805090096	11000154	2020/11/02
14	立信会计师事务所(特殊普通合伙)	91310101568093764U	31000006	2020/11/02
15	立信中联会计师事务所(特殊普通合伙)	911201160796417077	12010023	2020/11/02
16	鹏盛会计师事务所(特殊普通合伙)	91440300770329160G	47470029	2020/11/02
17	普华永道中天会计师事务所(特殊普通合伙)	91310000609134343	31000007	2020/11/02
18	容诚会计师事务所(特殊普通合伙)	911101020854927874	11010032	2020/11/02
19	瑞华会计师事务所(特殊普通合伙)	9111010856949923XD	11010130	2020/11/02
20	上会会计师事务所(特殊普通合伙)	91310106086242261L	31000008	2020/11/02
21	深圳堂堂会计师事务所(普通合伙)	91440300770332722R	47470034	2020/11/02
22	四川华信(集团)会计师事务所(特殊普通合伙)	91510500083391472Y	51010003	2020/11/02
23	苏亚金诚会计师事务所(特殊普通合伙)	91320000085046285W	32000026	2020/11/02
24	唐山市新正会计师事务所(普通合伙)	911302035795687109	13020011	2020/11/02
25	天衡会计师事务所(特殊普通合伙)	913200000831585821	32000010	2020/11/02
26	天健会计师事务所(特殊普通合伙)	913300005793421213	33000001	2020/11/02
27	天圆全会计师事务所(特殊普通合伙)	911101089896649376	11000374	2020/11/02
28	天职国际会计师事务所(特殊普通合伙)	911101085923425568	11010150	2020/11/02
29	希格玛会计师事务所(特殊普通合伙)	9161013607340169X2	61010047	2020/11/02

http://www.csrc.gov.cn/pub/newsite/kjbsjyngjgba/202011/20201102_385509.html

本复印件仅供江苏雷利电机股份有限公司向不特定对象发行可转换公司债券项目之用,证明天健会计师事务所(特殊普通合伙)合法从事证券服务业务的备案工作已完备,他用无效且不得擅自外传。



中国注册会计师协会

姓名 姜

Full name 姜

性别 男

Sex 1982-11-07

出生日期 1982-11-07

Date of birth 天德会计师事务所 特殊普通合伙

工作单位 天德会计师事务所 特殊普通合伙

Working unit 030482198211070316

身份证号 030482198211070316

Identity card No.



江苏雷利电机股份有限公司向不特定对象发行可转换公司债券项目之用，证明耿振是中国注册会计师，不得擅自外传。



年度检验登记
Annual Renewal Registration

本证书经验合格，继续有效一年。
This certificate is valid for another year after this renewal.




年 月 日
Year Month Day

证书编号: 33000010048
No. of Certificate

发证机构: 浙江省注册会计师协会
Authorized Institute of CPAs

发证日期: 2007 年 07 月 02 日
Date of Issuance

1235



姓 名 马晓英
 Full name _____
 性 别 女
 Sex _____
 出生日期 1990-04-05
 Date of birth _____
 工作单位 天健会计师事务所(特殊普通合伙)
 Working unit _____
 身份证号码 430529199004052360
 Identity card No. _____

本证仅供江苏雷利电机股份有限公司向不特定对象发行可转换公司债券项目之用,证明马晓英是中国注册会计师。他用本证不得擅自外传。



证书编号: 33000015126
 No. of Certificate _____
 批准注册协会: 浙江省注册会计师协会
 Authorized Institution of CPAs _____
 发证日期: 2017 年 04 月 12 日
 Date of Issuance _____

年度检验登记
 Annual Renewal Registration

本证书经检验合格, 继续有效一年。
 This certificate is valid for another year after this renewal.



年 份 _____ 月 /m _____ 日 /d _____

目 录

一、审计报告	第 1—6 页
二、财务报表	第 7—14 页
(一) 合并资产负债表	第 7 页
(二) 母公司资产负债表	第 8 页
(三) 合并利润表	第 9 页
(四) 母公司利润表	第 10 页
(五) 合并现金流量表	第 11 页
(六) 母公司现金流量表	第 12 页
(七) 合并所有者权益变动表	第 13 页
(八) 母公司所有者权益变动表	第 14 页
三、财务报表附注	第 15—115 页



审计报告

天健审〔2026〕10618号

江苏雷利电机股份有限公司全体股东:

一、 审计意见

我们审计了江苏雷利电机股份有限公司(以下简称江苏雷利公司)财务报表,包括2025年12月31日的合并及母公司资产负债表,2025年度的合并及母公司利润表、合并及母公司现金流量表、合并及母公司所有者权益变动表,以及相关财务报表附注。

我们认为,后附的财务报表在所有重大方面按照企业会计准则的规定编制,公允反映了江苏雷利公司2025年12月31日的合并及母公司财务状况,以及2025年度的合并及母公司经营成果和现金流量。

二、 形成审计意见的基础

我们按照中国注册会计师审计准则的规定执行了审计工作。审计报告的“注册会计师对财务报表审计的责任”部分进一步阐述了我们在这些准则下的责任。按照《中国注册会计师独立性准则第1号——财务报表审计和审阅业务对独立性的要求》和中国注册会计师职业道德守则,我们独立于江苏雷利公司,并履行了职业道德方面的其他责任。我们在审计中遵循了对公众利益实体审计的独立性要求。我们相信,我们获取的审计证据是充分、适当的,为发表审计意见提供了基础。

三、 关键审计事项



关键审计事项是我们根据职业判断，认为对本期财务报表审计最为重要的事项。这些事项的应对以对财务报表整体进行审计并形成审计意见为背景，我们不对这些事项单独发表意见。

（一）收入确认

1. 事项描述

相关信息披露详见财务报表附注三(二十四)及五(二)1。

江苏雷利公司的营业收入主要来自于家用电器电机及组件、汽车电机及零部件、医疗及运动健康电机及组件、工业控制电机及组件的销售。2025年度，江苏雷利公司营业收入为人民币4,179,723,199.81元，其中家用电器电机及组件业务的营业收入为人民币2,302,587,008.78元，汽车电机及零部件业务的营业收入为人民币939,512,147.03元，合计占营业收入的77.57%。由于营业收入是江苏雷利公司关键业绩指标之一，可能存在江苏雷利公司管理层（以下简称管理层）通过不恰当的收入确认以达到特定目标或预期的固有风险。因此，我们将收入确认确定为关键审计事项。

2. 审计应对

针对收入确认，我们实施的审计程序主要包括：

（1）了解与收入确认相关的关键内部控制，评价这些控制的设计，确定其是否得到执行，并测试相关内部控制的运行有效性；

（2）检查销售合同，了解主要合同条款或条件，评价收入确认方法是否适当；

（3）按月度、产品、客户等对营业收入和毛利率实施分析程序，识别是否存在重大或异常波动，并查明原因；

（4）对于内销收入，选取项目检查相关支持性文件，包括销售合同、订单、销售发票、出库单、客户签收单及与客户对账单等；对于出口收入，获取电子口岸信息并与账面记录核对，并选取项目检查相关支持性文件，包括销售合同、出口报关单、货运提单、销售发票等；

（5）结合应收账款函证，选取项目函证销售金额；

（6）实施截止测试，检查收入是否在恰当期间确认；

（7）获取资产负债表日后的销售退回记录，检查是否存在资产负债表日不满



足收入确认条件的情况；

(8) 检查与营业收入相关的信息是否已在财务报表中作出恰当列报。

(二) 应收账款减值

1. 事项描述

相关信息披露详见财务报表附注三(十一)及五(一)5。

截至 2025 年 12 月 31 日，江苏雷利公司应收账款账面余额为人民币 1,748,277,320.27 元，坏账准备为人民币 102,555,358.29 元，账面价值为人民币 1,645,721,961.98 元。

管理层根据各项应收账款的信用风险特征，以单项或组合为基础，按照相当于整个存续期内的预期信用损失金额计量其损失准备。由于应收账款金额重大，且应收账款减值测试涉及重大管理层判断，我们将应收账款减值确定为关键审计事项。

2. 审计应对

针对应收账款减值，我们实施的审计程序主要包括：

(1) 了解与应收账款减值相关的关键内部控制，评价这些控制的设计，确定其是否得到执行，并测试相关内部控制的运行有效性；

(2) 针对管理层以前年度就坏账准备所作估计，复核其结果或者管理层对其作出的后续重新估计；

(3) 复核管理层对应收账款进行信用风险评估的相关考虑和客观证据，评价管理层是否恰当识别各项应收账款的信用风险特征；

(4) 对于以单项为基础计量预期信用损失的应收账款，复核管理层对预期收取现金流量的预测，评价在预测中使用的重大假设的适当性以及数据的适当性、相关性和可靠性，并与获取的外部证据进行核对；

(5) 对于以组合为基础计量预期信用损失的应收账款，评价管理层按信用风险特征划分组合的合理性；评价管理层确定的应收账款预期信用损失率的合理性，包括使用的重大假设的适当性以及数据的适当性、相关性和可靠性；测试管理层对坏账准备的计算是否准确；

(6) 结合应收账款函证以及期后回款情况，评价管理层计提坏账准备的合理



性；

(7) 检查与应收账款减值相关的信息是否已在财务报表中作出恰当列报。

四、其他信息

江苏雷利公司管理层（以下简称管理层）对其他信息负责。其他信息包括年度报告中涵盖的信息，但不包括财务报表和我们的审计报告。

我们对财务报表发表的审计意见不涵盖其他信息，我们也不对其他信息发表任何形式的鉴证结论。

结合我们对财务报表的审计，我们的责任是阅读其他信息，在此过程中，考虑其他信息是否与财务报表或我们在审计过程中了解到的情况存在重大不一致或者似乎存在重大错报。

基于我们已执行的工作，如果我们确定其他信息存在重大错报，我们应当报告该事实。在这方面，我们无任何事项需要报告。

五、管理层和治理层对财务报表的责任

管理层负责按照企业会计准则的规定编制财务报表，使其实现公允反映，并设计、执行和维护必要的内部控制，以使财务报表不存在由于舞弊或错误导致的重大错报。

在编制财务报表时，管理层负责评估江苏雷利公司的持续经营能力，披露与持续经营相关的事项（如适用），并运用持续经营假设，除非计划进行清算、终止运营或别无其他现实的选择。

江苏雷利公司治理层（以下简称治理层）负责监督江苏雷利公司的财务报告过程。

六、注册会计师对财务报表审计的责任

我们的目标是对财务报表整体是否不存在由于舞弊或错误导致的重大错报获取合理保证，并出具包含审计意见的审计报告。合理保证是高水平的保证，但并不能保证按照审计准则执行的审计在某一重大错报存在时总能发现。错报可能



由于舞弊或错误导致，如果合理预期错报单独或汇总起来可能影响财务报表使用者依据财务报表作出的经济决策，则通常认为错报是重大的。

在按照审计准则执行审计工作的过程中，我们运用职业判断，并保持职业怀疑。同时，我们也执行以下工作：

（一）识别和评估由于舞弊或错误导致的财务报表重大错报风险，设计和实施审计程序以应对这些风险，并获取充分、适当的审计证据，作为发表审计意见的基础。由于舞弊可能涉及串通、伪造、故意遗漏、虚假陈述或凌驾于内部控制之上，未能发现由于舞弊导致的重大错报的风险高于未能发现由于错误导致的重大错报的风险。

（二）了解与审计相关的内部控制，以设计恰当的审计程序。

（三）评价管理层选用会计政策的恰当性和作出会计估计及相关披露的合理性。

（四）对管理层使用持续经营假设的恰当性得出结论。同时，根据获取的审计证据，就可能导致对江苏雷利公司持续经营能力产生重大疑虑的事项或情况是否存在重大不确定性得出结论。如果我们得出结论认为存在重大不确定性，审计准则要求我们在审计报告中提请报表使用者注意财务报表中的相关披露；如果披露不充分，我们应当发表非无保留意见。我们的结论基于截至审计报告日可获得的信息。然而，未来的事项或情况可能导致江苏雷利公司不能持续经营。

（五）评价财务报表的总体列报、结构和内容，并评价财务报表是否公允反映相关交易和事项。

（六）就江苏雷利公司中实体或业务活动的财务信息获取充分、适当的审计证据，以对财务报表发表审计意见。我们负责指导、监督和执行集团审计，并对审计意见承担全部责任。

我们与治理层就计划的审计范围、时间安排和重大审计发现等事项进行沟通，包括沟通我们在审计中识别出的值得关注的内部控制缺陷。

我们还就已遵守与独立性相关的职业道德要求向治理层提供声明，并与治理层沟通可能被合理认为影响我们独立性的所有关系和其他事项，以及相关的防范措施（如适用）。



从与治理层沟通过的事项中，我们确定哪些事项对本期财务报表审计最为重要，因而构成关键审计事项。我们在审计报告中描述这些事项，除非法律法规禁止公开披露这些事项，或在极少数情形下，如果合理预期在审计报告中沟通某事项造成的负面后果超过在公众利益方面产生的益处，我们确定不应在审计报告中沟通该事项。



中国注册会计师：
（项目合伙人）



中国注册会计师：



二〇二六年四月二十八日



合并资产负债表

2025年12月31日

会合01表

单位：人民币元



第 一 页

	期末数	上年年末数	负债和股东权益	注释号	期末数	上年年末数
	1,029,330,080.72	1,230,513,654.60	流动负债：			
交易性金融资产	2	609,707,185.08	短期借款	23	875,906,381.18	808,623,930.37
衍生金融资产	3	3,698,345.36	向中央银行借款			
应收票据	4	398,412,076.41	拆入资金			
应收账款	5	1,645,721,961.98	交易性金融负债	24	551,015.60	14,866,597.93
应收款项融资	6	11,439,545.90	衍生金融负债			
预付款项	7	35,873,473.87	应付票据	25	719,623,108.99	646,505,384.43
应收保费			应付账款	26	887,462,820.30	757,338,224.46
应收分保账款			预收款项	27	524,749.29	686,639.50
应收分保合同准备金			合同负债	28	42,906,763.14	65,728,350.86
其他应收款	8	6,673,636.90	卖出回购金融资产款			
买入返售金融资产			吸收存款及同业存放			
存货	9	924,948,734.72	代理买卖证券款			
其中：数据资源			代理承销证券款			
合同资产			应付职工薪酬	29	106,445,551.66	90,117,358.82
持有待售资产			应交税费	30	36,554,631.53	30,149,173.57
一年内到期的非流动资产			其他应付款	31	12,162,586.35	5,457,930.64
其他流动资产	10	108,739,576.05	应付手续费及佣金			
流动资产合计		4,774,544,616.99	应付分保账款			
			持有待售负债			
			一年内到期的非流动负债	32	18,860,446.41	15,116,499.81
			其他流动负债	33	32,774,027.72	25,886,781.35
			流动负债合计		2,733,772,082.17	2,460,476,871.74
			非流动负债：			
非流动资产：			保险合同准备金			
发放贷款和垫款			长期借款	34	14,000,000.00	
债权投资			应付债券			
其他债权投资			其中：优先股			
长期应收款			永续债			
长期股权投资	11	98,556,424.81	租赁负债	35	40,526,551.10	27,595,681.50
其他权益工具投资	12	15,000,000.00	长期应付款	36	60,493,140.00	
其他非流动金融资产	13	237,128,046.81	长期应付职工薪酬			
投资性房地产			预计负债	37	7,608,028.18	8,873,616.48
固定资产	14	1,300,281,879.59	递延收益	38	69,070,200.49	34,377,469.79
在建工程	15	91,467,279.33	递延所得税负债	20	15,739,899.22	12,067,462.17
生产性生物资产			其他非流动负债			
油气资产			非流动负债合计		207,437,818.99	82,914,229.94
使用权资产	16	53,672,114.22	负债合计		2,941,209,901.16	2,543,391,101.68
无形资产	17	185,550,878.98	股东权益：			
其中：数据资源			股本	39	447,136,548.00	319,383,249.00
开发支出			其他权益工具			
其中：数据资源			其中：优先股			
商誉	18	212,811,320.22	永续债			
长期待摊费用	19	52,548,359.25	资本公积	40	1,572,883,679.45	1,686,625,469.62
递延所得税资产	20	27,436,743.51	减：库存股			
其他非流动资产	21	21,852,459.97	其他综合收益	41	-4,507,991.60	-2,624,758.64
非流动资产合计		2,296,305,506.69	专项储备	42	12,248,175.75	11,176,627.98
资产总计		7,070,850,123.68	盈余公积	43	194,793,655.33	159,691,624.50
			一般风险准备			
			未分配利润	44	1,289,818,037.30	1,195,245,027.51
			归属于母公司所有者权益合计		3,512,372,104.23	3,369,497,239.97
			少数股东权益		617,268,118.29	528,065,668.31
			所有者权益合计		4,129,640,222.52	3,897,562,908.28
			负债和所有者权益总计		7,070,850,123.68	6,440,954,009.96

法定代表人：

苏达

主管会计工作的负责人：

殷成龙

会计机构负责人：

李昀昀



母公司资产负债表

2025年12月31日

会企01表
单位:人民币元



	期末数	上年年末数	负债和所有者权益	注释号	期末数	上年年末数
			流动负债:			
	728,543,882.41	906,428,164.69	短期借款		145,392,454.56	85,620,087.57
	413,974,006.71	370,492,121.09	交易性金融负债			
衍生金融资产	1,747,289.13	4,695,884.85	衍生金融负债		551,015.60	927,480.09
应收票据	300,197,699.75	283,725,188.20	应付票据		358,324,982.76	870,813,996.85
应收账款	1 780,275,298.36	852,463,264.75	应付账款		854,559,145.45	376,092,725.40
应收款项融资			预收款项		524,749.29	686,639.50
预付款项	11,583,972.53	69,837,215.81	合同负债		29,549,399.41	56,635,115.95
其他应收款	2 676,513,281.13	408,814,688.73	应付职工薪酬		42,466,965.68	38,206,080.15
存货	302,184,122.83	373,744,175.43	应交税费		7,907,543.41	6,930,108.33
其中:数据资源			其他应付款		633,585,856.29	676,207,864.33
合同资产			持有待售负债			
持有待售资产			一年内到期的非流动负债		1,010,266.67	7,700,000.00
一年内到期的非流动资产			其他流动负债		13,798,904.81	12,901,757.36
其他流动资产	64,483,276.24	24,505,161.31	流动负债合计		2,087,671,283.93	2,132,721,855.53
流动资产合计	3,279,502,829.09	3,294,705,864.86	非流动负债:			
非流动资产:			长期借款		14,000,000.00	
债权投资			应付债券			
其他债权投资			其中:优先股			
长期应收款			永续债			
长期股权投资	3 1,028,785,790.89	917,168,481.72	租赁负债			
其他权益工具投资			长期应付款			
其他非流动金融资产	223,602,441.77	157,130,247.10	长期应付职工薪酬			
投资性房地产			预计负债		3,789,356.69	5,220,673.42
固定资产	273,360,129.34	271,138,989.48	递延收益		11,403,659.79	3,054,884.66
在建工程	32,951,769.08	24,784,575.02	递延所得税负债		2,695,827.77	1,413,797.24
生产性生物资产			其他非流动负债			
油气资产			非流动负债合计		31,888,844.25	9,689,355.32
使用权资产			负债合计		2,119,560,128.18	2,142,411,210.85
无形资产	78,838,611.88	77,505,800.17	股东权益:			
其中:数据资源			股本		447,136,548.00	319,383,249.00
开发支出			其他权益工具			
其中:数据资源			其中:优先股			
商誉			永续债			
长期待摊费用	10,208,224.23	14,962,010.64	资本公积		1,417,800,633.68	1,532,618,582.27
递延所得税资产	9,466,097.06	7,548,870.91	减:库存股			
其他非流动资产			其他综合收益			
非流动资产合计	1,657,213,064.25	1,470,238,975.04	专项储备		2,938,130.05	2,998,530.79
资产总计	4,936,715,893.34	4,764,944,839.90	盈余公积		194,793,655.33	159,691,624.50
			未分配利润		754,486,798.10	607,841,642.49
			所有者权益合计		2,817,155,765.16	2,622,533,629.05
			负债和所有者权益总计		4,936,715,893.34	4,764,944,839.90

法定代表人:

苏达

主管会计工作的负责人:

殷成龙

会计机构负责人:

李畅



合并利润表

2025年度

会合02表

单位：人民币元

编号

编号	注释号	本期数	上年同期数
一、	1	4,179,723,199.81	3,519,257,596.26
二、	1	3,813,000,776.35	3,094,029,928.11
其中：营业成本		3,124,547,815.94	2,529,821,724.17
利息支出			
手续费及佣金支出			
退保金			
赔付支出净额			
提取保险责任准备金净额			
保单红利支出			
分保费用			
税金及附加	2	26,720,575.50	21,316,556.29
销售费用	3	122,428,104.49	97,216,006.46
管理费用	4	344,886,718.12	320,693,400.03
研发费用	5	198,147,067.87	168,021,695.33
财务费用	6	-3,729,505.57	-43,039,454.17
其中：利息费用		23,195,786.29	15,959,916.29
利息收入		27,586,019.67	38,241,989.74
加：其他收益	7	29,996,805.18	27,872,234.98
投资收益（损失以“-”号填列）	8	18,069,687.07	-1,547,667.27
其中：对联营企业和合营企业的投资收益		6,661,906.27	-1,603,445.98
以摊余成本计量的金融资产终止确认收益		-332,287.48	
汇兑收益（损失以“-”号填列）			
净敞口套期收益（损失以“-”号填列）			
公允价值变动收益（损失以“-”号填列）	9	17,328,014.56	-18,789,693.56
信用减值损失（损失以“-”号填列）	10	-16,955,491.27	-19,146,882.02
资产减值损失（损失以“-”号填列）	11	-44,774,741.02	-29,521,032.97
资产处置收益（损失以“-”号填列）	12	1,910,918.27	1,953,292.31
三、营业利润（亏损以“-”号填列）		372,297,616.25	386,047,919.62
加：营业外收入	13	496,359.34	732,883.56
减：营业外支出	14	2,740,509.83	3,242,922.24
四、利润总额（亏损总额以“-”号填列）		370,053,465.76	383,537,880.94
减：所得税费用	15	53,787,476.30	57,802,509.12
五、净利润（净亏损以“-”号填列）		316,265,989.46	325,735,371.82
（一）按经营持续性分类：			
1.持续经营净利润（净亏损以“-”号填列）		316,265,989.46	325,735,371.82
2.终止经营净利润（净亏损以“-”号填列）			
（二）按所有权归属分类：			
1.归属于母公司所有者的净利润（净亏损以“-”号填列）		298,948,162.50	294,493,288.77
2.少数股东损益（净亏损以“-”号填列）		17,317,826.96	31,242,083.05
六、其他综合收益的税后净额	16	-2,050,714.46	-12,674,471.45
归属于母公司所有者的其他综合收益的税后净额		-1,883,232.96	-12,834,038.70
（一）不能重分类进损益的其他综合收益			
1.重新计量设定受益计划变动额			
2.权益法下不能转损益的其他综合收益			
3.其他权益工具投资公允价值变动			
4.企业自身信用风险公允价值变动			
5.其他			
（二）将重分类进损益的其他综合收益		-1,883,232.96	-12,834,038.70
1.权益法下可转损益的其他综合收益			
2.其他债权投资公允价值变动			
3.金融资产重分类计入其他综合收益的金额			
4.其他债权投资信用减值准备			
5.现金流量套期储备			
6.外币财务报表折算差额		-1,883,232.96	-12,834,038.70
7.其他			
归属于少数股东的其他综合收益的税后净额		-167,481.50	159,567.25
七、综合收益总额		314,215,275.00	313,060,900.37
归属于母公司所有者的综合收益总额		297,064,929.54	281,659,250.07
归属于少数股东的综合收益总额		17,150,345.46	31,401,650.30
八、每股收益：			
（一）基本每股收益		0.67	0.66
（二）稀释每股收益		0.67	0.66

法定代表人：

苏达

主管会计工作的负责人

殷殿龙

会计机构负责人：

李昀昀

第 9 页 共 115 页

6-1-244





母公司利润表

2025年度

会企02表

单位：人民币元

目	注释号	本期数	上年同期数
	1	2,201,703,413.00	2,063,099,220.52
	1	1,766,258,162.87	1,645,408,334.81
		10,027,697.77	6,971,239.39
销售费用		39,932,327.74	33,606,038.71
管理费用		140,630,562.41	142,183,233.32
研发费用	2	72,790,801.21	66,137,324.79
财务费用		-7,606,677.76	-37,574,479.23
其中：利息费用		7,603,033.48	8,905,820.28
利息收入		21,558,839.07	39,916,721.12
加：其他收益		12,115,351.64	9,996,747.11
投资收益（损失以“-”号填列）	3	173,585,898.36	105,906,115.88
其中：对联营企业和合营企业的投资收益		7,002,542.76	-1,535,453.34
以摊余成本计量的金融资产终止确认收益			
净敞口套期收益（损失以“-”号填列）			
公允价值变动收益（损失以“-”号填列）		15,163,667.11	-6,112,919.85
信用减值损失（损失以“-”号填列）		-3,394,820.30	-5,851,653.29
资产减值损失（损失以“-”号填列）		-8,364,654.48	-7,135,912.73
资产处置收益（损失以“-”号填列）		600,338.52	815,774.91
二、营业利润（亏损以“-”号填列）		369,376,319.61	303,985,680.76
加：营业外收入		249,915.53	239,337.10
减：营业外支出		1,349,685.58	1,486,728.37
三、利润总额（亏损总额以“-”号填列）		368,276,549.56	302,738,289.49
减：所得税费用		17,256,241.24	20,656,184.36
四、净利润（净亏损以“-”号填列）		351,020,308.32	282,082,105.13
（一）持续经营净利润（净亏损以“-”号填列）		351,020,308.32	282,082,105.13
（二）终止经营净利润（净亏损以“-”号填列）			
五、其他综合收益的税后净额			
（一）不能重分类进损益的其他综合收益			
1. 重新计量设定受益计划变动额			
2. 权益法下不能转损益的其他综合收益			
3. 其他权益工具投资公允价值变动			
4. 企业自身信用风险公允价值变动			
5. 其他			
（二）将重分类进损益的其他综合收益			
1. 权益法下可转损益的其他综合收益			
2. 其他债权投资公允价值变动			
3. 金融资产重分类计入其他综合收益的金额			
4. 其他债权投资信用减值准备			
5. 现金流量套期储备			
6. 外币财务报表折算差额			
7. 其他			
六、综合收益总额		351,020,308.32	282,082,105.13

法定代表人：

苏达

主管会计工作的负责人：

殷成龙

会计机构负责人：

李昉昉





合并现金流量表

2025年度

会合03表

单位：人民币元

	注释号	本期数	上年同期数
		4,112,594,081.86	2,759,507,611.04
向其他金融机构拆入资金净增加额			
收到原保险合同保费取得的现金			
收到再保业务现金净额			
保户储金及投资款净增加额			
收取利息、手续费及佣金的现金			
拆入资金净增加额			
回购业务资金净增加额			
代理买卖证券收到的现金净额			
收到的税费返还		139,966,525.22	138,021,095.52
收到其他与经营活动有关的现金	2(1)	90,563,872.18	55,731,099.31
经营活动现金流入小计		4,343,124,479.26	2,953,259,805.87
购买商品、接受劳务支付的现金		3,056,963,952.15	1,772,134,955.54
客户贷款及垫款净增加额			
存放中央银行和同业款项净增加额			
支付原保险合同赔付款项的现金			
拆出资金净增加额			
支付利息、手续费及佣金的现金			
支付保单红利的现金			
支付给职工以及为职工支付的现金		571,697,598.58	542,091,777.77
支付的各项税费		134,063,444.46	115,947,683.41
支付其他与经营活动有关的现金	2(2)	243,745,867.36	222,449,368.92
经营活动现金流出小计		4,006,470,862.55	2,652,623,785.64
经营活动产生的现金流量净额		336,653,616.71	300,636,020.23
二、投资活动产生的现金流量：			
收回投资收到的现金	1(1)	1,856,690,592.86	1,308,060,848.50
取得投资收益收到的现金		13,561,315.47	22,222,589.28
处置固定资产、无形资产和其他长期资产收回的现金净额		4,632,604.65	2,693,405.37
处置子公司及其他营业单位收到的现金净额			510,355.65
收到其他与投资活动有关的现金	2(3)	422,859,222.91	371,295,694.65
投资活动现金流入小计		2,297,743,735.89	1,704,782,893.45
购建固定资产、无形资产和其他长期资产支付的现金	1(2)	278,279,095.17	396,103,186.49
投资支付的现金	1(3)	2,037,237,101.46	1,505,788,547.30
质押贷款净增加额			
取得子公司及其他营业单位支付的现金净额		20,326,111.33	23,900,000.00
支付其他与投资活动有关的现金	2(4)	321,688,520.55	334,347,757.41
投资活动现金流出小计		2,657,530,828.51	2,260,139,491.20
投资活动产生的现金流量净额		-359,787,092.62	-555,356,597.75
三、筹资活动产生的现金流量：			
吸收投资收到的现金		43,112,679.41	27,438,478.53
其中：子公司吸收少数股东投资收到的现金		3,619,659.41	11,263,417.53
取得借款收到的现金		1,157,064,480.23	883,806,343.92
收到其他与筹资活动有关的现金			
筹资活动现金流入小计		1,200,177,159.64	911,244,822.45
偿还债务支付的现金		1,066,769,511.01	588,012,488.27
分配股利、利润或偿付利息支付的现金		196,727,922.51	271,245,269.21
其中：子公司支付给少数股东的股利、利润		17,607,765.80	28,042,979.68
支付其他与筹资活动有关的现金	2(5)	18,317,127.19	11,569,693.73
筹资活动现金流出小计		1,281,814,560.71	870,827,451.21
筹资活动产生的现金流量净额		-81,637,401.07	40,417,371.24
四、汇率变动对现金及现金等价物的影响		-361,088.10	12,165,610.03
五、现金及现金等价物净增加额		-105,131,965.08	-202,137,596.25
加：期初现金及现金等价物余额		573,599,529.72	775,737,125.97
六、期末现金及现金等价物余额		468,467,564.64	573,599,529.72

法定代表人：

苏达

主管会计工作的负责人：

殷成龙

会计机构负责人：

李昶



母公司现金流量表

2025年度

会企03表

单位：人民币元

项目	本期数	上年同期数
一、经营活动产生的现金流量：		
收到的税费返还	2,319,409,594.95	2,225,758,060.49
收到其他与经营活动有关的现金	67,202,438.55	51,851,686.58
经营活动现金流入小计	32,135,795.90	21,404,016.77
购买商品、接受劳务支付的现金	2,418,747,829.40	2,299,013,763.84
支付给职工以及为职工支付的现金	1,755,041,741.14	1,950,441,363.53
支付的各项税费	198,486,345.45	191,678,530.03
支付其他与经营活动有关的现金	35,492,230.25	24,451,443.42
经营活动现金流出小计	85,658,226.84	103,006,666.07
经营活动产生的现金流量净额	2,074,678,543.68	2,269,578,003.05
二、投资活动产生的现金流量：		
收回投资收到的现金	344,069,285.72	29,435,760.79
取得投资收益收到的现金	1,113,155,042.86	446,726,486.38
处置固定资产、无形资产和其他长期资产收回的现金净额	170,708,076.86	69,837,990.53
处置子公司及其他营业单位收到的现金净额	13,246,053.19	1,789,681.79
收到其他与投资活动有关的现金	8,899,927.00	8,899,927.00
投资活动现金流入小计	379,971,144.53	430,168,729.50
购建固定资产、无形资产和其他长期资产支付的现金	1,677,080,317.44	957,422,815.20
投资支付的现金	70,541,767.48	78,896,445.30
取得子公司及其他营业单位支付的现金净额	1,359,326,929.51	735,866,997.30
支付其他与投资活动有关的现金	515,271,179.39	381,244,392.96
投资活动现金流出小计	1,945,139,876.38	1,219,907,835.56
投资活动产生的现金流量净额	-268,059,558.94	-262,485,020.36
三、筹资活动产生的现金流量：		
吸收投资收到的现金		16,175,061.00
取得借款收到的现金	426,723,120.00	150,119,445.56
收到其他与筹资活动有关的现金	108,469,009.58	225,158,545.57
筹资活动现金流入小计	535,192,129.58	391,453,052.13
偿还债务支付的现金	353,075,088.57	72,096,686.10
分配股利、利润或偿付利息支付的现金	176,787,087.27	242,961,238.97
支付其他与筹资活动有关的现金	156,099,321.78	46,271,709.48
筹资活动现金流出小计	685,961,497.62	361,329,634.55
筹资活动产生的现金流量净额	-150,769,368.04	30,123,417.58
四、汇率变动对现金及现金等价物的影响	11,769,689.48	4,320,845.47
五、现金及现金等价物净增加额	-62,989,951.78	-198,604,996.52
加：期初现金及现金等价物余额	385,272,258.08	583,877,254.60
六、期末现金及现金等价物余额	322,282,306.30	385,272,258.08

法定代表人：

主管会计工作的负责人：

会计机构负责人：

苏达

殷成龙

李昀昀



合并所有者权益变动表

2023年度

单位：人民币元

	本期数										上年同期数																											
	归属于母公司所有者权益					少数股东权益					所有者权益合计					归属于母公司所有者权益					少数股东权益					所有者权益合计												
	股本	其他权益工具 优先股 永续债 其他	资本公积	其他综合收益	专项储备	盈余公积	一般风险准备	未分配利润	少数股东权益	所有者权益合计	股本	其他权益工具 优先股 永续债 其他	资本公积	其他综合收益	专项储备	盈余公积	一般风险准备	未分配利润	少数股东权益	所有者权益合计	股本	其他权益工具 优先股 永续债 其他	资本公积	其他综合收益	专项储备	盈余公积	一般风险准备	未分配利润	少数股东权益	所有者权益合计								
一、年初余额	319,383,249.00		1,686,625,469.62	-2,624,738.64	11,176,627.98	159,691,624.50		1,195,245,027.51	528,005,920.00	3,897,562,908.28	317,038,474.00		1,687,421,897.52	10,297,280.06	10,330,316.10	155,012,189.63		1,146,838,158.85	528,000,920.00	3,835,431,246.16	317,038,474.00		1,687,421,897.52	10,297,280.06	10,330,316.10	155,012,189.63		1,146,838,158.85	528,000,920.00	3,835,431,246.16								
二、本年增减变动(减：少以“-”号填列)	127,753,299.00		-113,711,790.17	-1,893,232.96	1,071,547.77	35,102,030.83	94,573,099.79	89,202,449.98	232,077,314.24	2,864,715.00	2,864,715.00		19,203,572.10	-12,834,038.70	246,311.88	4,679,434.87		48,405,858.66	64,748.31	62,131,662.12	2,864,715.00		19,203,572.10	-12,834,038.70	246,311.88	4,679,434.87		48,405,858.66	64,748.31	62,131,662.12								
(一)综合收益总额				-1,893,232.96			298,948,162.50	17,150,345.46	314,215,275.00		2,864,715.00		3,619,659.41						325,894,938.07																			
(二)所有者投入和减少资本			11,792,158.00					3,619,659.41	15,411,817.41	2,864,715.00			16,938,374.99						8,265,000.00		24,440,061.00																	
1.所有者投入的普通股								3,619,659.41	3,619,659.41	2,864,715.00			13,810,288.00						8,265,000.00		24,440,061.00																	
2.其他权益工具持有者投入资本																																						
3.股份支付计入所有者权益的金额			11,792,158.00																																			
4.其他																																						
(三)利润分配						35,102,030.83	-204,375,152.71	-17,697,765.80	-186,880,867.68																													
1.提取盈余公积						35,102,030.83																																
2.提取一般风险准备							-35,102,030.83																															
3.对股东的分配							-169,273,121.88	-17,697,765.80	-186,880,867.68																													
4.其他																																						
(四)所有者权益内部结转	127,753,299.00		-127,753,299.00																																			
1.资本公积转增股本	127,753,299.00																																					
2.盈余公积转增股本																																						
3.盈余公积弥补亏损																																						
4.设定受益计划变动额结转留存收益																																						
5.其他综合收益结转留存收益																																						
6.其他																																						
(五)专项储备					1,071,547.77				1,071,547.77																													
1.本期提取					12,859,849.52				12,859,849.52																													
2.本期使用					-11,888,301.75				-11,888,301.75																													
(六)其他			2,219,350.83						86,040,210.91	88,259,561.74			2,977,197.11																									
四、本期期末余额	447,136,548.00		1,572,883,679.45	-4,507,991.60	12,248,175.75	194,793,655.33	1,289,816,037.30	617,286,118.29	4,129,640,222.52	319,383,249.00	319,383,249.00		1,688,625,469.62	-2,624,738.64	11,176,627.98	159,691,624.50		1,195,245,027.51	528,005,920.31	3,897,562,908.28	317,038,474.00		1,687,421,897.52	10,297,280.06	10,330,316.10	155,012,189.63		1,146,838,158.85	528,000,920.31	3,835,431,246.16								

主管会计工作的负责人：

会计机构负责人：

殷殿成 龙

李畅

苏达



母公司所有者权益变动表

2025年度

单位：人民币元



	本期数				上年同期数													
	其他权益工具	资本公积	减：库存股	其他综合收益	专项储备	盈余公积	未分配利润	所有者权益合计	股本	其他权益工具		资本公积	减：库存股	其他综合收益	专项储备	盈余公积	未分配利润	所有者权益合计
										永续债	其他							
一、上年年末余额		1,532,618.5822.27			2,998,530.79	159,691,624.50	607,841,612.49	2,622,533,629.05	317,018,474.00			1,507,126,469.09		2,987,933.34	155,012,189.63	570,377,369.95	2,552,502,438.01	
二、本年年初余额		1,532,618.5822.27			2,998,530.79	159,691,624.50	607,841,612.49	2,622,533,629.05	317,018,474.00			1,507,126,469.09		2,987,933.34	155,012,189.63	570,377,369.95	2,552,502,438.01	
三、本期增减变动金额(减少以“-”号填列)		-114,817,948.59			-60,400.74	35,102,030.83	146,645,155.61	194,622,136.11	2,364,775.00			25,492,113.18		30,597.45	4,679,434.87	37,464,272.54	70,031,183.04	
(一) 综合收益总额							351,020,308.32	351,020,308.32								282,082,105.13	282,082,105.13	
(二) 所有者投入和减少资本									2,364,775.00			16,985,307.37					19,350,082.37	
1. 所有者投入的普通股									2,364,775.00			13,810,286.00					16,175,061.00	
2. 其他权益工具持有者投入资本																		
3. 股份支付计入所有者权益的金额												3,175,021.37					3,175,021.37	
4. 其他																		
(三) 利润分配																		
1. 提取盈余公积						35,102,030.83	-204,375,152.71	-169,273,121.88							4,679,434.87	-246,086,430.11	-241,406,995.24	
2. 对股东的分配						35,102,030.83	-35,102,030.83	-169,273,121.88							4,679,434.87	-4,679,434.87	-241,406,995.24	
3. 其他																		
(四) 所有者权益内部结转																		
1. 资本公积转增股本																		
2. 盈余公积转增股本																		
3. 盈余公积弥补亏损																		
4. 设定受益计划变动额结转留存收益																		
5. 其他综合收益结转留存收益																		
6. 其他																		
(五) 专项储备																		
1. 本期提取						-60,400.74		-60,400.74							30,597.45		30,597.45	
2. 本期使用						4,673,099.24		4,673,099.24							4,401,264.35		4,401,264.35	
(六) 其他																		
四、本期期末余额		1,417,800,633.68			2,938,130.05	194,793,655.33	754,486,798.10	2,817,155,765.16	319,383,249.00			1,532,618,582.27		2,998,530.79	159,691,624.50	607,841,612.49	2,622,533,629.05	

法定代表人：

主管会计工作的负责人：

会计机构负责人：

李成龙

李成龙



江苏雷利电机股份有限公司

财务报表附注

2025 年度

金额单位：人民币元

一、公司基本情况

江苏雷利电机股份有限公司（以下简称公司或本公司）系常州乐士雷利电机有限公司整体变更设立，于 2015 年 6 月 24 日在常州市市场监督管理局登记注册，总部位于江苏省常州市。公司现持有统一社会信用代码为 913204007876980429 的营业执照，注册资本 447,136,548.00 元人民币，股份总数 447,136,548 股（每股面值 1 元）。其中，无限售条件的流通股份 A 股 446,778,567 股；有限售条件的流通股份 A 股 357,981 股。公司股票已于 2017 年 6 月 2 日在深圳证券交易所挂牌交易。

本公司属电气机械和器材制造业。主要经营活动为家用电器、新能源汽车微特电机、医疗仪器用智能化组件、工业控制用电机及相关零部件的研发、生产和销售。

本财务报表业经公司 2026 年 4 月 28 日第四届第十三次董事会批准对外报出。

二、财务报表的编制基础

（一）编制基础

本公司财务报表以持续经营为编制基础。

（二）持续经营能力评价

本公司不存在导致对报告期末起 12 个月内的持续经营能力产生重大疑虑的事项或情况。

三、重要会计政策及会计估计

重要提示：本公司根据实际生产经营特点针对金融工具减值、存货、固定资产折旧、在建工程、无形资产、收入确认等交易或事项制定了具体会计政策和会计估计。

（一）遵循企业会计准则的声明

本公司所编制的财务报表符合企业会计准则的要求，真实、完整地反映了公司的财务状况、



经营成果和现金流量等有关信息。

(二) 会计期间

会计年度自公历 1 月 1 日起至 12 月 31 日止。

(三) 营业周期

公司经营业务的营业周期较短，以 12 个月作为资产和负债的流动性划分标准。

(四) 记账本位币

本公司及境内子公司采用人民币为记账本位币，乐士雷利贸易有限公司（以下简称乐士贸易）、星空发展有限公司（以下简称星空发展）、美国雷利电机有限公司（以下简称美国雷利）、越南雷利电机有限责任公司（以下简称越南雷利）、荣成发展有限公司（以下简称荣成发展）、墨西哥艾德思电机股份有限公司（以下简称墨西哥艾德思）、利恒商贸投资有限公司（以下简称利恒商贸）、LEILI MALAYSIA SDN. BHD.（以下简称马来西亚雷利）、DING' MOTION USA CORPORATION（以下简称美国鼎智）、DINGS' KOREA Co., Ltd（以下简称韩国鼎智）、DINGS MOTION EUROPE S. A. S.（以下简称欧洲鼎智）、DINGS INTELLIGENT CONTROL TECHNOLOGY (THAILAND) CO., Ltd（以下简称泰国鼎智）等境外子公司从事境外经营，选择其经营所处的主要经济环境中的货币为记账本位币。

(五) 重要性标准确定方法和选择依据

公司编制和披露财务报表遵循重要性原则，本财务报表附注中披露事项涉及重要性标准判断的事项及其重要性标准确定方法和选择依据如下：

涉及重要性标准判断的披露事项	重要性标准确定方法和选择依据
重要的单项计提坏账准备的应收账款	单项金额超过 100 万
重要的应收账款坏账准备收回或转回	单项金额超过资产总额 0.3%
重要的核销应收账款	单项金额超过资产总额 0.3%
重要的单项计提坏账准备的其他应收款	单项金额超过资产总额 0.3%
重要的其他应收款坏账准备收回或转回	单项金额超过资产总额 0.3%
重要的核销其他应收款	单项金额超过资产总额 0.3%
重要的账龄超过 1 年的应收股利	单项金额超过资产总额 0.3%
重要的账龄超过 1 年的预付款项	单项金额超过资产总额 0.3%
重要的在建工程项目	单项工程投资总额超过资产总额 0.5%
重要的账龄超过 1 年的应付账款	单项金额超过资产总额 0.3%



涉及重要性标准判断的披露事项	重要性标准确定方法和选择依据
重要的账龄超过 1 年的其他应付款	单项金额超过资产总额 0.3%
重要的账龄超过 1 年或逾期的预收款项	单项金额超过资产总额 0.3%
重要的账龄超过 1 年的合同负债	单项金额超过资产总额 0.3%
重要的预计负债	单项金额超过资产总额 0.3%
重要的投资活动现金流量	单项金额超过资产总额 5%
重要的境外经营实体	资产总额/收入总额/利润总额超过集团总资产/总收入/利润总额的 15%
重要的非全资子公司	资产总额/收入总额/利润总额超过集团总资产/总收入/利润总额的 15%
重要的联营企业	单项权益法核算的投资收益超过集团利润总额的 15%
重要的或有事项	单项金额超过资产总额 0.3%
重要的资产负债表日后事项	单项金额超过资产总额 0.3%

(六) 同一控制下和非同一控制下企业合并的会计处理方法

1. 同一控制下企业合并的会计处理方法

公司在企业合并中取得的资产和负债，按照合并日被合并方在最终控制方合并财务报表中的账面价值计量。公司按照被合并方所有者权益在最终控制方合并财务报表中的账面价值份额与支付的合并对价账面价值或发行股份面值总额的差额，调整资本公积；资本公积不足冲减的，调整留存收益。

2. 非同一控制下企业合并的会计处理方法

公司在购买日对合并成本大于合并中取得的被购买方可辨认净资产公允价值份额的差额，确认为商誉；如果合并成本小于合并中取得的被购买方可辨认净资产公允价值份额，首先对取得的被购买方各项可辨认资产、负债及或有负债的公允价值以及合并成本的计量进行复核，经复核后合并成本仍小于合并中取得的被购买方可辨认净资产公允价值份额的，其差额计入当期损益。

(七) 控制的判断标准和合并财务报表的编制方法

1. 控制的判断

拥有对被投资方的权力，通过参与被投资方的相关活动而享有可变回报，并且有能力运用对被投资方的权力影响其可变回报金额的，认定为控制。

2. 合并财务报表的编制方法



母公司将其控制的所有子公司纳入合并财务报表的合并范围。合并财务报表以母公司及其子公司的财务报表为基础，根据其他有关资料，由母公司按照《企业会计准则第 33 号——合并财务报表》编制。

(八) 合营安排分类及共同经营会计处理方法

1. 合营安排分为共同经营和合营企业。

2. 当公司为共同经营的合营方时，确认与共同经营中利益份额相关的下列项目：

(1) 确认单独所持有的资产，以及按持有份额确认共同持有的资产；

(2) 确认单独所承担的负债，以及按持有份额确认共同承担的负债；

(3) 确认出售公司享有的共同经营产出份额所产生的收入；

(4) 按公司持有份额确认共同经营因出售资产所产生的收入；

(5) 确认单独所发生的费用，以及按公司持有份额确认共同经营发生的费用。

(九) 现金及现金等价物的确定标准

列示于现金流量表中的现金是指库存现金以及可以随时用于支付的存款。现金等价物是指企业持有的期限短、流动性强、易于转换为已知金额现金、价值变动风险很小的投资。

(十) 外币业务和外币报表折算

1. 外币业务折算

外币交易在初始确认时，采用交易发生日即期汇率的近似汇率折算为人民币金额。资产负债表日，外币货币性项目采用资产负债表日即期汇率折算，因汇率不同而产生的汇兑差额，除与购建符合资本化条件资产有关的外币专门借款本金及利息的汇兑差额外，计入当期损益；以历史成本计量的外币非货币性项目仍采用交易发生日即期汇率的近似汇率折算，不改变其人民币金额；以公允价值计量的外币非货币性项目，采用公允价值确定日的即期汇率折算，差额计入当期损益或其他综合收益。

2. 外币财务报表折算

资产负债表中的资产和负债项目，采用资产负债表日的即期汇率折算；所有者权益项目除“未分配利润”项目外，其他项目采用交易发生日的即期汇率折算；利润表中的收入和费用项目，采用交易发生日即期汇率的近似汇率折算。按照上述折算产生的外币财务报表折算差额，计入其他综合收益。

(十一) 金融工具

1. 金融资产和金融负债的分类



金融资产在初始确认时划分为以下三类：(1) 以摊余成本计量的金融资产；(2) 以公允价值计量且其变动计入其他综合收益的金融资产；(3) 以公允价值计量且其变动计入当期损益的金融资产。

金融负债在初始确认时划分为以下四类：(1) 以公允价值计量且其变动计入当期损益的金融负债；(2) 金融资产转移不符合终止确认条件或继续涉入被转移金融资产所形成的金融负债；(3) 不属于上述(1)或(2)的财务担保合同，以及不属于上述(1)并以低于市场利率贷款的贷款承诺；(4) 以摊余成本计量的金融负债。

2. 金融资产和金融负债的确认依据、计量方法和终止确认条件

(1) 金融资产和金融负债的确认依据和初始计量方法

公司成为金融工具合同的一方时，确认一项金融资产或金融负债。初始确认金融资产或金融负债时，按照公允价值计量；对于以公允价值计量且其变动计入当期损益的金融资产和金融负债，相关交易费用直接计入当期损益；对于其他类别的金融资产或金融负债，相关交易费用计入初始确认金额。但是，公司初始确认的应收账款未包含重大融资成分或公司不考虑未超过一年的合同中的融资成分的，按照《企业会计准则第14号——收入》所定义的交易价格进行初始计量。

(2) 金融资产的后续计量方法

1) 以摊余成本计量的金融资产

采用实际利率法，按照摊余成本进行后续计量。以摊余成本计量且不属于任何套期关系的一部分的金融资产所产生的利得或损失，在终止确认、重分类、按照实际利率法摊销或确认减值时，计入当期损益。

2) 以公允价值计量且其变动计入其他综合收益的债务工具投资

采用公允价值进行后续计量。采用实际利率法计算的利息、减值损失或利得及汇兑损益计入当期损益，其他利得或损失计入其他综合收益。终止确认时，将之前计入其他综合收益的累计利得或损失从其他综合收益中转出，计入当期损益。

3) 以公允价值计量且其变动计入其他综合收益的权益工具投资

采用公允价值进行后续计量。获得的股利（属于投资成本收回部分的除外）计入当期损益，其他利得或损失计入其他综合收益。终止确认时，将之前计入其他综合收益的累计利得或损失从其他综合收益中转出，计入留存收益。

4) 以公允价值计量且其变动计入当期损益的金融资产



采用公允价值进行后续计量，产生的利得或损失（包括利息和股利收入）计入当期损益，除非该金融资产属于套期关系的一部分。

(3) 金融负债的后续计量方法

1) 以公允价值计量且其变动计入当期损益的金融负债

此类金融负债包括交易性金融负债（含属于金融负债的衍生工具）和指定为以公允价值计量且其变动计入当期损益的金融负债。对于此类金融负债以公允价值进行后续计量。因公司自身信用风险变动引起的指定为以公允价值计量且其变动计入当期损益的金融负债的公允价值变动金额计入其他综合收益，除非该处理会造成或扩大损益中的会计错配。此类金融负债产生的其他利得或损失（包括利息费用、除因公司自身信用风险变动引起的公允价值变动）计入当期损益，除非该金融负债属于套期关系的一部分。终止确认时，将之前计入其他综合收益的累计利得或损失从其他综合收益中转出，计入留存收益。

2) 金融资产转移不符合终止确认条件或继续涉入被转移金融资产所形成的金融负债

按照《企业会计准则第 23 号——金融资产转移》相关规定进行计量。

3) 不属于上述 1) 或 2) 的财务担保合同，以及不属于上述 1) 并以低于市场利率贷款的贷款承诺

在初始确认后按照下列两项金额之中的较高者进行后续计量：① 按照金融工具的减值规定确定的损失准备金额；② 初始确认金额扣除按照《企业会计准则第 14 号——收入》相关规定所确定的累计摊销额后的余额。

4) 以摊余成本计量的金融负债

采用实际利率法以摊余成本计量。以摊余成本计量且不属于任何套期关系的一部分的金融负债所产生的利得或损失，在终止确认、按照实际利率法摊销时计入当期损益。

(4) 金融资产和金融负债的终止确认

1) 当满足下列条件之一时，终止确认金融资产：

① 收取金融资产现金流量的合同权利已终止；

② 金融资产已转移，且该转移满足《企业会计准则第 23 号——金融资产转移》关于金融资产终止确认的规定。

2) 当金融负债（或其一部分）的现时义务已经解除时，相应终止确认该金融负债（或该部分金融负债）。

3. 金融资产转移的确认依据和计量方法



公司转移了金融资产所有权上几乎所有的风险和报酬的，终止确认该金融资产，并将转移中产生或保留的权利和义务单独确认为资产或负债；保留了金融资产所有权上几乎所有的风险和报酬的，继续确认所转移的金融资产。公司既没有转移也没有保留金融资产所有权上几乎所有的风险和报酬的，分别下列情况处理：(1) 未保留对该金融资产控制的，终止确认该金融资产，并将转移中产生或保留的权利和义务单独确认为资产或负债；(2) 保留了对该金融资产控制的，按照继续涉入所转移金融资产的程度确认有关金融资产，并相应确认有关负债。

金融资产整体转移满足终止确认条件的，将下列两项金额的差额计入当期损益：(1) 所转移金融资产在终止确认日的账面价值；(2) 因转移金融资产而收到的对价，与原直接计入其他综合收益的公允价值变动累计额中对应终止确认部分的金额(涉及转移的金融资产为以公允价值计量且其变动计入其他综合收益的债务工具投资)之和。转移了金融资产的一部分，且该被转移部分整体满足终止确认条件的，将转移前金融资产整体的账面价值，在终止确认部分和继续确认部分之间，按照转移日各自的相对公允价值进行分摊，并将下列两项金额的差额计入当期损益：(1) 终止确认部分的账面价值；(2) 终止确认部分的对价，与原直接计入其他综合收益的公允价值变动累计额中对应终止确认部分的金额(涉及转移的金融资产为以公允价值计量且其变动计入其他综合收益的债务工具投资)之和。

4. 金融资产和金融负债的公允价值确定方法

公司采用在当前情况下适用并且有足够可利用数据和其他信息支持的估值技术确定相关金融资产和金融负债的公允价值。公司将估值技术使用的输入值分以下层级，并依次使用：

(1) 第一层次输入值是在计量日能够取得的相同资产或负债在活跃市场上未经调整的报价；

(2) 第二层次输入值是除第一层次输入值外相关资产或负债直接或间接可观察的输入值，包括：活跃市场中类似资产或负债的报价；非活跃市场中相同或类似资产或负债的报价；除报价以外的其他可观察输入值，如在正常报价间隔期间可观察的利率和收益率曲线等；市场验证的输入值等；

(3) 第三层次输入值是相关资产或负债的不可观察输入值，包括不能直接观察或无法由可观察市场数据验证的利率、股票波动率、企业合并中承担的弃置义务的未来现金流量、使用自身数据作出的财务预测等。

5. 金融工具减值



公司以预期信用损失为基础，对以摊余成本计量的金融资产、以公允价值计量且其变动计入其他综合收益的债务工具投资、合同资产、租赁应收款、分类为以公允价值计量且其变动计入当期损益的金融负债以外的贷款承诺、不属于以公允价值计量且其变动计入当期损益的金融负债或不属于金融资产转移不符合终止确认条件或继续涉入被转移金融资产所形成的金融负债的财务担保合同进行减值处理并确认损失准备。

预期信用损失，是指以发生违约的风险为权重的金融工具信用损失的加权平均值。信用损失，是指公司按照原实际利率折现的、根据合同应收的所有合同现金流量与预期收取的所有现金流量之间的差额，即全部现金短缺的现值。其中，对于公司购买或源生的已发生信用减值的金融资产，按照该金融资产经信用调整的实际利率折现。

对于购买或源生的已发生信用减值的金融资产，公司在资产负债表日仅将自初始确认后整个存续期内预期信用损失的累计变动确认为损失准备。

对于租赁应收款、由《企业会计准则第 14 号——收入》规范的交易形成的应收款项及合同资产，公司运用简化计量方法，按照相当于整个存续期内的预期信用损失金额计量损失准备。

除上述计量方法以外的金融资产，公司在每个资产负债表日评估其信用风险自初始确认后是否已经显著增加。如果信用风险自初始确认后已显著增加，公司按照整个存续期内预期信用损失的金额计量损失准备；如果信用风险自初始确认后未显著增加，公司按照该金融工具未来 12 个月内预期信用损失的金额计量损失准备。

公司利用可获得的合理且有依据的信息，包括前瞻性信息，通过比较金融工具在资产负债表日发生违约的风险与在初始确认日发生违约的风险，以确定金融工具的信用风险自初始确认后是否已显著增加。

于资产负债表日，若公司判断金融工具只具有较低的信用风险，则假定该金融工具的信用风险自初始确认后并未显著增加。

公司以单项金融工具或金融工具组合为基础评估预期信用风险和计量预期信用损失。当以金融工具组合为基础时，公司以共同风险特征为依据，将金融工具划分为不同组合。

公司在每个资产负债表日重新计量预期信用损失，由此形成的损失准备的增加或转回金额，作为减值损失或利得计入当期损益。对于以摊余成本计量的金融资产，损失准备抵减该金融资产在资产负债表中列示的账面价值；对于以公允价值计量且其变动计入其他综合收益的债权投资，公司在其他综合收益中确认其损失准备，不抵减该金融资产的账面价值。



6. 金融资产和金融负债的抵销

金融资产和金融负债在资产负债表内分别列示，不相互抵销。但同时满足下列条件的，公司以相互抵销后的净额在资产负债表内列示：（1）公司具有抵销已确认金额的法定权利，且该种法定权利是当前可执行的；（2）公司计划以净额结算，或同时变现该金融资产和清偿该金融负债。

不满足终止确认条件的金融资产转移，公司不对已转移的金融资产和相关负债进行抵销。

（十二）应收款项和合同资产预期信用损失的确认标准和计提方法

1. 按信用风险特征组合计提预期信用损失的应收款项和合同资产

组合类别	确定组合的依据	计量预期信用损失的方法
应收银行承兑汇票	票据类型	参考历史信用损失经验，结合当前状况以及对未来经济状况的预测，通过违约风险敞口和整个存续期预期信用损失率，计算预期信用损失
应收商业承兑汇票		
应收财务公司承兑汇票		
应收账款——账龄组合	账龄	参考历史信用损失经验，结合当前状况以及对未来经济状况的预测，编制应收账款账龄与预期信用损失率对照表，计算预期信用损失
应收账款——合并范围内关联方组合	合并范围内关联方	参考历史信用损失经验，结合当前状况以及对未来经济状况的预测，通过违约风险敞口和整个存续期预期信用损失率，计算预期信用损失
其他应收款——账龄组合	账龄	参考历史信用损失经验，结合当前状况以及对未来经济状况的预测，编制其他应收款账龄与预期信用损失率对照表，计算预期信用损失
其他应收款——合并范围内关联方组合	合并范围内关联方	参考历史信用损失经验，结合当前状况以及对未来经济状况的预测，通过违约风险敞口和整个存续期预期信用损失率，计算预期信用损失

2. 账龄组合的账龄与预期信用损失率对照表

账 龄	应收账款 预期信用损失率 (%)	其他应收款 预期信用损失率 (%)	应收商业承兑汇票预 期信用损失率 (%)
1 年以内 (含, 下同)	5.00	5.00	5.00
1-2 年	10.00	10.00	10.00
2-3 年	20.00	20.00	20.00
3-4 年	30.00	30.00	30.00



账 龄	应收账款 预期信用损失率 (%)	其他应收款 预期信用损失率 (%)	应收商业承兑汇票预 期信用损失率 (%)
4-5 年	50.00	50.00	50.00
5 年以上	100.00	100.00	100.00

应收账款、其他应收款和应收票据的账龄自款项实际发生的月份起按照先进先出法计算。

3. 按单项计提预期信用损失的应收款项和合同资产的认定标准

对信用风险与组合信用风险显著不同的应收款项和合同资产，公司按单项计提预期信用损失。

(十三) 存货

1. 存货的分类

存货包括在日常活动中持有以备出售的产成品或商品、处在生产过程中的在产品、在生产过程或提供劳务过程中耗用的材料和物料等。

2. 发出存货的计价方法

发出存货采用月末一次加权平均法。

3. 存货的盘存制度

存货的盘存制度为永续盘存制。

4. 低值易耗品和包装物的摊销方法

(1) 低值易耗品

按照一次转销法进行摊销。

(2) 包装物

按照一次转销法进行摊销。

5. 存货跌价准备

存货跌价准备的确认标准和计提方法

资产负债表日，存货采用成本与可变现净值孰低计量，按照成本高于可变现净值的差额计提存货跌价准备。直接用于出售的存货，在正常生产经营过程中以该存货的估计售价减去估计的销售费用和相关税费后的金额确定其可变现净值；需要经过加工的存货，在正常生产经营过程中以所生产的产成品的估计售价减去至完工时估计将要发生的成本、估计的销售费用和相关税费后的金额确定其可变现净值；资产负债表日，同一项存货中一部分有合同价格约定、其他部分不存在合同价格的，分别确定其可变现净值，并与其对应的成本进行比较，分别确定存货跌价准备的计提或转回的金额。



(十四) 长期股权投资

1. 共同控制、重大影响的判断

按照相关约定对某项安排存在共有的控制，并且该安排的相关活动必须经过分享控制权的参与方一致同意后才能决策，认定为共同控制。对被投资单位的财务和经营政策有参与决策的权力，但并不能够控制或者与其他方一起共同控制这些政策的制定，认定为重大影响。

2. 投资成本的确定

(1) 同一控制下的企业合并形成的，合并方以支付现金、转让非现金资产、承担债务或发行权益性证券作为合并对价的，在合并日按照取得被合并方所有者权益在最终控制方合并财务报表中的账面价值的份额作为其初始投资成本。长期股权投资初始投资成本与支付的合并对价的账面价值或发行股份的面值总额之间的差额调整资本公积；资本公积不足冲减的，调整留存收益。

公司通过多次交易分步实现同一控制下企业合并形成的长期股权投资，判断是否属于“一揽子交易”。属于“一揽子交易”的，把各项交易作为一项取得控制权的交易进行会计处理。不属于“一揽子交易”的，在合并日，根据合并后应享有被合并方净资产在最终控制方合并财务报表中的账面价值的份额确定初始投资成本。合并日长期股权投资的初始投资成本，与达到合并前的长期股权投资账面价值加上合并日进一步取得股份新支付对价的账面价值之和的差额，调整资本公积；资本公积不足冲减的，调整留存收益。

(2) 非同一控制下的企业合并形成的，在购买日按照支付的合并对价的公允价值作为其初始投资成本。

公司通过多次交易分步实现非同一控制下企业合并形成的长期股权投资，区分个别财务报表和合并财务报表进行相关会计处理：

1) 在个别财务报表中，按照原持有的股权投资的账面价值加上新增投资成本之和，作为改按成本法核算的初始投资成本。

2) 在合并财务报表中，判断是否属于“一揽子交易”。属于“一揽子交易”的，把各项交易作为一项取得控制权的交易进行会计处理。不属于“一揽子交易”的，对于购买日之前持有的被购买方的股权，按照该股权在购买日的公允价值进行重新计量，公允价值与其账面价值的差额计入当期投资收益；购买日之前持有的被购买方的股权涉及权益法核算下的其他综合收益等的，与其相关的其他综合收益等转为购买日所属当期收益。但由于被投资方重新计量设定受益计划净负债或净资产变动而产生的其他综合收益除外。



(3) 除企业合并形成以外的：以支付现金取得的，按照实际支付的购买价款作为其初始投资成本；以发行权益性证券取得的，按照发行权益性证券的公允价值作为其初始投资成本；以债务重组方式取得的，按《企业会计准则第 12 号——债务重组》确定其初始投资成本；以非货币性资产交换取得的，按《企业会计准则第 7 号——非货币性资产交换》确定其初始投资成本。

3. 后续计量及损益确认方法

对被投资单位实施控制的长期股权投资采用成本法核算；对联营企业和合营企业的长期股权投资，采用权益法核算。

4. 通过多次交易分步处置对子公司投资至丧失控制权的处理方法

(1) 是否属于“一揽子交易”的判断原则

通过多次交易分步处置对子公司股权投资直至丧失控制权的，公司结合分步交易的各个步骤的交易协议条款、分别取得的处置对价、出售股权的对象、处置方式、处置时点等信息来判断分步交易是否属于“一揽子交易”。各项交易的条款、条件以及经济影响符合以下一种或多种情况，通常表明多次交易事项属于“一揽子交易”：

- 1) 这些交易是同时或者在考虑了彼此影响的情况下订立的；
- 2) 这些交易整体才能达成一项完整的商业结果；
- 3) 一项交易的发生取决于其他至少一项交易的发生；
- 4) 一项交易单独看是不经济的，但是和其他交易一并考虑时是经济的。

(2) 不属于“一揽子交易”的会计处理

1) 个别财务报表

对处置的股权，其账面价值与实际取得价款之间的差额，计入当期损益。对于剩余股权，对被投资单位仍具有重大影响或者与其他方一起实施共同控制的，转为权益法核算；不能再对被投资单位实施控制、共同控制或重大影响的，按照《企业会计准则第 22 号——金融工具确认和计量》的相关规定进行核算。

2) 合并财务报表

在丧失控制权之前，处置价款与处置长期股权投资相对应享有子公司自购买日或合并日开始持续计算的净资产份额之间的差额，调整资本公积（资本溢价），资本溢价不足冲减的，冲减留存收益。

丧失对原子公司控制权时，对于剩余股权，按照其在丧失控制权日的公允价值进行重新



计量。处置股权取得的对价与剩余股权公允价值之和，减去按原持股比例计算应享有原有子公司自购买日或合并日开始持续计算的净资产的份额之间的差额，计入丧失控制权当期的投资收益，同时冲减商誉。与原有子公司股权投资相关的其他综合收益等，应当在丧失控制权时转为当期投资收益。

(3) 属于“一揽子交易”的会计处理

1) 个别财务报表

将各项交易作为一项处置子公司并丧失控制权的交易进行会计处理。但是，在丧失控制权之前每一次处置价款与处置投资对应的长期股权投资账面价值之间的差额，在个别财务报表中确认为其他综合收益，在丧失控制权时一并转入丧失控制权当期的损益。

2) 合并财务报表

将各项交易作为一项处置子公司并丧失控制权的交易进行会计处理。但是，在丧失控制权之前每一次处置价款与处置投资对应的享有该子公司净资产份额的差额，在合并财务报表中确认为其他综合收益，在丧失控制权时一并转入丧失控制权当期的损益。

(十五) 固定资产

1. 固定资产确认条件

固定资产是指为生产商品、提供劳务、出租或经营管理而持有的，使用年限超过一个会计年度的有形资产。固定资产在同时满足经济利益很可能流入、成本能够可靠计量时予以确认。

2. 各类固定资产的折旧方法

类别	折旧方法	折旧年限(年)	残值率(%)	年折旧率(%)
房屋及建筑物	年限平均法	20	5.00	4.75
机器设备	年限平均法	10	5.00	9.50
运输工具	年限平均法	4	5.00	23.75
电子设备	年限平均法	3	5.00	31.67
其他设备	年限平均法	5	5.00	19.00

(十六) 在建工程

1. 在建工程同时满足经济利益很可能流入、成本能够可靠计量则予以确认。在建工程按建造该项资产达到预定可使用状态前所发生的实际成本计量。

2. 在建工程达到预定可使用状态时，按工程实际成本转入固定资产。已达到预定可使用状态但尚未办理竣工决算的，先按估计价值转入固定资产，待办理竣工决算后再按实际成



本调整原暂估价值，但不再调整原已计提的折旧。

类别	在建工程结转为固定资产的标准和时点
房屋及建筑物	验收后达到设计要求或合同规定的标准
机器设备	安装调试后验收且达到设计要求或合同规定的标准

(十七) 借款费用

1. 借款费用资本化的确认原则

公司发生的借款费用，可直接归属于符合资本化条件的资产的购建或者生产的，予以资本化，计入相关资产成本；其他借款费用，在发生时确认为费用，计入当期损益。

2. 借款费用资本化期间

(1) 当借款费用同时满足下列条件时，开始资本化：1) 资产支出已经发生；2) 借款费用已经发生；3) 为使资产达到预定可使用或可销售状态所必要的购建或者生产活动已经开始。

(2) 若符合资本化条件的资产在购建或者生产过程中发生非正常中断，并且中断时间连续超过 3 个月，暂停借款费用的资本化；中断期间发生的借款费用确认为当期费用，直至资产的购建或者生产活动重新开始。

(3) 当所购建或者生产符合资本化条件的资产达到预定可使用或可销售状态时，借款费用停止资本化。

3. 借款费用资本化率以及资本化金额

为购建或者生产符合资本化条件的资产而借入专门借款的，以专门借款当期实际发生的利息费用（包括按照实际利率法确定的折价或溢价的摊销），减去将尚未动用的借款资金存入银行取得的利息收入或进行暂时性投资取得的投资收益后的金额，确定应予资本化的利息金额；为购建或者生产符合资本化条件的资产占用了一般借款的，根据累计资产支出超过专门借款的资产支出加权平均数乘以占用一般借款的资本化率，计算确定一般借款应予资本化的利息金额。

(十八) 无形资产

1. 无形资产包括土地使用权、软件、非专利技术、商标及专利权，按成本进行初始计量。

2. 使用寿命有限的无形资产，在使用寿命内按照与该项无形资产有关的经济利益的预期实现方式系统地摊销，无法可靠确定预期实现方式的，采用直线法摊销。具体如下：



项 目	使用寿命及其确定依据	摊销方法
土地使用权	50 年；按土地权证期限确定	直线法
软件	5-10 年；预计可使用时间	直线法
非专利技术	91 月；预计可使用时间	直线法
商标	10 年；预期经济利益年限	直线法
专利权	3-7 年；预期经济利益年限	直线法

3. 研发支出的归集范围

(1) 人员人工费用

人员人工费用包括公司研发人员的工资薪金、基本养老保险费、基本医疗保险费、失业保险费、工伤保险费、生育保险费和住房公积金，以及外聘研发人员的劳务费用。

研发人员同时服务于多个研究开发项目的，人工费用的确认依据公司管理部门提供的各研究开发项目研发人员的工时记录，在不同研究开发项目间按比例分配。

直接从事研发活动的人员、外聘研发人员同时从事非研发活动的，公司根据研发人员在不同岗位的工时记录，将其实际发生的人员人工费用，按实际工时占比等合理方法在研发费用和生产经营费用间分配。

(2) 直接投入费用

直接投入费用是指公司为实施研究开发活动而实际发生的相关支出。包括：1) 直接消耗的材料、燃料和动力费用；2) 用于中间试验和产品试制的模具、工艺装备开发及制造费，不构成固定资产的样品、样机及一般测试手段购置费，试制产品的检验费；3) 用于研究开发活动的仪器、设备的运行维护、调整、检验、检测、维修等费用。

(3) 折旧费用与长期待摊费用

折旧费用是指用于研究开发活动的仪器、设备和在用建筑物的折旧费。

用于研发活动的仪器、设备及在用建筑物，同时又用于非研发活动的，对该类仪器、设备、在用建筑物使用情况做必要记录，并将其实际发生的折旧费按实际工时和使用面积等因素，采用合理方法在研发费用和生产经营费用间分配。

长期待摊费用是指研发设施的改建、改装、装修和修理过程中发生的长期待摊费用，按实际支出进行归集，在规定的期限内分期平均摊销。

(4) 无形资产摊销费用

无形资产摊销费用是指用于研究开发活动的软件、知识产权、非专利技术（专有技术、许可证、设计和计算方法等）的摊销费用。



(5) 设计费用

设计费用是指为新产品和新工艺进行构思、开发和制造，进行工序、技术规范、规程制定、操作特性方面的设计等发生的费用，包括为获得创新性、创意性、突破性产品进行的创意设计活动发生的相关费用。

(6) 装备调试费用与试验费用

装备调试费用是指工装准备过程中研究开发活动所发生的费用，包括研制特殊、专用的生产机器，改变生产和质量控制程序，或制定新方法及标准等活动所发生的费用。

为大规模批量化和商业化生产所进行的常规性工装准备和工业工程发生的费用不计入归集范围。

(7) 委托外部研究开发费用

委托外部研究开发费用是指公司委托境内外其他机构或个人进行研究开发活动所发生的费用（研究开发活动成果为公司所拥有，且与公司的主要经营业务紧密相关）。

(8) 其他费用

其他费用是指上述费用之外与研究开发活动直接相关的其他费用，包括技术图书资料费、资料翻译费、专家咨询费、高新科技研发保险费，研发成果的检索、论证、评审、鉴定、验收费用，知识产权的申请费、注册费、代理费，会议费、差旅费、通讯费等。

4. 内部研究开发项目研究阶段的支出，于发生时计入当期损益。内部研究开发项目开发阶段的支出，同时满足下列条件的，确认为无形资产：(1) 完成该无形资产以使其能够使用或出售在技术上具有可行性；(2) 具有完成该无形资产并使用或出售的意图；(3) 无形资产产生经济利益的方式，包括能够证明运用该无形资产生产的产品存在市场或无形资产自身存在市场，无形资产将在内部使用的，能证明其有用性；(4) 有足够的技术、财务资源和其他资源支持，以完成该无形资产的开发，并有能力使用或出售该无形资产；(5) 归属于该无形资产开发阶段的支出能够可靠地计量。

(十九) 部分长期资产减值

对长期股权投资、固定资产、在建工程、使用权资产、使用寿命有限的无形资产等长期资产，在资产负债表日有迹象表明发生减值的，估计其可收回金额。对因企业合并所形成的商誉和使用寿命不确定的无形资产，无论是否存在减值迹象，每年都进行减值测试。商誉结合与其相关的资产组或者资产组组合进行减值测试。

若上述长期资产的可收回金额低于其账面价值的，按其差额确认资产减值准备并计入当



期损益。

(二十) 长期待摊费用

长期待摊费用核算已经支出，摊销期限在 1 年以上（不含 1 年）的各项费用。长期待摊费用按实际发生额入账，在受益期或规定的期限内分期平均摊销。如果长期待摊的费用项目不能使以后会计期间受益则将尚未摊销的该项目的摊余价值全部转入当期损益。

(二十一) 职工薪酬

1. 职工薪酬包括短期薪酬、离职后福利、辞退福利和其他长期职工福利。

2. 短期薪酬的会计处理方法

在职工为公司提供服务的会计期间，将实际发生的短期薪酬确认为负债，并计入当期损益或相关资产成本。

3. 离职后福利的会计处理方法

离职后福利分为设定提存计划和设定受益计划。

(1) 在职工为公司提供服务的会计期间，根据设定提存计划计算的应缴存金额确认为负债，并计入当期损益或相关资产成本。

(2) 对设定受益计划的会计处理通常包括下列步骤：

1) 根据预期累计福利单位法，采用无偏且相互一致的精算假设对有关人口统计变量和财务变量等作出估计，计量设定受益计划所产生的义务，并确定相关义务的所属期间。同时，对设定受益计划所产生的义务予以折现，以确定设定受益计划义务的现值和当期服务成本；

2) 设定受益计划存在资产的，将设定受益计划义务现值减去设定受益计划资产公允价值所形成的赤字或盈余确认为一项设定受益计划净负债或净资产。设定受益计划存在盈余的，以设定受益计划的盈余和资产上限两项的孰低者计量设定受益计划净资产；

3) 期末，将设定受益计划产生的职工薪酬成本确认为服务成本、设定受益计划净负债或净资产的利息净额以及重新计量设定受益计划净负债或净资产所产生的变动等三部分，其中服务成本和设定受益计划净负债或净资产的利息净额计入当期损益或相关资产成本，重新计量设定受益计划净负债或净资产所产生的变动计入其他综合收益，并且在后续会计期间不允许转回至损益，但可以在权益范围内转移这些在其他综合收益确认的金额。

4. 辞退福利的会计处理方法

向职工提供的辞退福利，在下列两者孰早日确认辞退福利产生的职工薪酬负债，并计入当期损益：(1) 公司不能单方面撤回因解除劳动关系计划或裁减建议所提供的辞退福利时；



(2) 公司确认与涉及支付辞退福利的重组相关的成本或费用时。

5. 其他长期职工福利的会计处理方法

向职工提供的其他长期福利，符合设定提存计划条件的，按照设定提存计划的有关规定进行会计处理；除此之外的其他长期福利，按照设定受益计划的有关规定进行会计处理，为简化相关会计处理，将其产生的职工薪酬成本确认为服务成本、其他长期职工福利净负债或净资产的利息净额以及重新计量其他长期职工福利净负债或净资产所产生的变动等组成项目的总净额计入当期损益或相关资产成本。

(二十二) 预计负债

1. 因对外提供担保、诉讼事项、产品质量保证、亏损合同等或有事项形成的义务成为公司承担的现时义务，履行该义务很可能导致经济利益流出公司，且该义务的金额能够可靠的计量时，公司将该项义务确认为预计负债。

2. 公司按照履行相关现时义务所需支出的最佳估计数对预计负债进行初始计量，并在资产负债表日对预计负债的账面价值进行复核。

(二十三) 股份支付

1. 股份支付的种类

包括以权益结算的股份支付和以现金结算的股份支付。

2. 实施、修改、终止股份支付计划的相关会计处理

(1) 以权益结算的股份支付

授予后立即可行权的换取职工服务的以权益结算的股份支付，在授予日按照权益工具的公允价值计入相关成本或费用，相应调整资本公积。完成等待期内的服务或达到规定业绩条件才可行权的换取职工服务的以权益结算的股份支付，在等待期内的每个资产负债表日，以对可行权权益工具数量的最佳估计为基础，按权益工具授予日的公允价值，将当期取得的服务计入相关成本或费用，相应调整资本公积。

换取其他方服务的权益结算的股份支付，如果其他方服务的公允价值能够可靠计量的，按照其他方服务在取得日的公允价值计量；如果其他方服务的公允价值不能可靠计量，但权益工具的公允价值能够可靠计量的，按照权益工具在服务取得日的公允价值计量，计入相关成本或费用，相应增加所有者权益。

(2) 以现金结算的股份支付

授予后立即可行权的换取职工服务的以现金结算的股份支付，在授予日按公司承担负债



的公允价值计入相关成本或费用，相应增加负债。完成等待期内的服务或达到规定业绩条件才可行权的换取职工服务的以现金结算的股份支付，在等待期内的每个资产负债表日，以对可行权情况的最佳估计为基础，按公司承担负债的公允价值，将当期取得的服务计入相关成本或费用和相应的负债。

(3) 修改、终止股份支付计划

如果修改增加了所授予的权益工具的公允价值，公司按照权益工具公允价值的增加相应地确认取得服务的增加；如果修改增加了所授予的权益工具的数量，公司将增加的权益工具的公允价值相应地确认为取得服务的增加；如果公司按照有利于职工的方式修改可行权条件，公司在处理可行权条件时，考虑修改后的可行权条件。

如果修改减少了授予的权益工具的公允价值，公司继续以权益工具在授予日的公允价值为基础，确认取得服务的金额，而不考虑权益工具公允价值的减少；如果修改减少了授予的权益工具的数量，公司将减少部分作为已授予的权益工具的取消来进行处理；如果以不利于职工的方式修改了可行权条件，在处理可行权条件时，不考虑修改后的可行权条件。

如果公司在等待期内取消了所授予的权益工具或结算了所授予的权益工具（因未满足可行权条件而被取消的除外），则将取消或结算作为加速可行权处理，立即确认原本在剩余等待期内确认的金额。

(二十四) 收入

1. 收入确认原则

于合同开始日，公司对合同进行评估，识别合同所包含的各单项履约义务，并确定各单项履约义务是在某一时段内履行，还是在某一时点履行。

满足下列条件之一时，属于在某一时段内履行履约义务，否则，属于在某一时点履行履约义务：(1) 客户在公司履约的同时即取得并消耗公司履约所带来的经济利益；(2) 客户能够控制公司履约过程中在建商品；(3) 公司履约过程中所产出的商品具有不可替代用途，且公司在整个合同期间内有权就累计至今已完成的履约部分收取款项。

对于在某一时段内履行的履约义务，公司在该段时间内按照履约进度确认收入。履约进度不能合理确定时，已经发生的成本预计能够得到补偿的，按照已经发生的成本金额确认收入，直到履约进度能够合理确定为止。对于在某一时点履行的履约义务，在客户取得相关商品或服务控制权时点确认收入。在判断客户是否已取得商品控制权时，公司考虑下列迹象：(1) 公司就该商品享有现时收款权利，即客户就该商品负有现时付款义务；(2) 公司已将该



商品的法定所有权转移给客户，即客户已拥有该商品的法定所有权；(3) 公司已将该商品实物转移给客户，即客户已实物占有该商品；(4) 公司已将该商品所有权上的主要风险和报酬转移给客户，即客户已取得该商品所有权上的主要风险和报酬；(5) 客户已接受该商品；(6) 其他表明客户已取得商品控制权的迹象。

2. 收入计量原则

(1) 公司按照分摊至各单项履约义务的交易价格计量收入。交易价格是公司因向客户转让商品或服务而预期有权收取的对价金额，不包括代第三方收取的款项以及预期将退还给客户的款项。

(2) 合同中存在可变对价的，公司按照期望值或最可能发生金额确定可变对价的最佳估计数，但包含可变对价的交易价格，不超过在相关不确定性消除时累计已确认收入极可能不会发生重大转回的金额。

(3) 合同中存在重大融资成分的，公司按照假定客户在取得商品或服务控制权时即以现金支付的应付金额确定交易价格。该交易价格与合同对价之间的差额，在合同期间内采用实际利率法摊销。合同开始日，公司预计客户取得商品或服务控制权与客户支付价款间隔不超过一年的，不考虑合同中存在的重大融资成分。

(4) 合同中包含两项或多项履约义务的，公司于合同开始日，按照各单项履约义务所承诺商品的单独售价的相对比例，将交易价格分摊至各单项履约义务。

3. 收入确认的具体方法

境内销售产品收入确认原则及依据为：根据公司与其客户的销售合同约定，发出货物后产品被客户领用并取得领用结算单据或经客户签收，且产品销售收入金额已确定，已经取得了收款凭证且相关的经济利益很可能流入时确认收入；境外销售产品收入确认原则及依据为：公司已根据合同约定将产品报关、离港，取得提单或签收单，且产品销售收入金额已确定，已经取得了收款凭证且相关的经济利益很可能流入时确认收入。

(二十五) 合同取得成本、合同履约成本

公司为取得合同发生的增量成本预期能够收回的，作为合同取得成本确认为一项资产。如果合同取得成本的摊销期限不超过一年，在发生时直接计入当期损益。

公司为履行合同发生的成本，不适用存货、固定资产或无形资产等相关准则的规范范围且同时满足下列条件的，作为合同履约成本确认为一项资产：

1. 该成本与一份当前或预期取得的合同直接相关，包括直接人工、直接材料、制造费



用（或类似费用）、明确由客户承担的成本以及仅因该合同而发生的其他成本；

2. 该成本增加了公司未来用于履行履约义务的资源；
3. 该成本预期能够收回。

公司对于与合同成本有关的资产采用与该资产相关的商品或服务收入确认相同的基础进行摊销，计入当期损益。

如果与合同成本有关的资产的账面价值高于因转让与该资产相关的商品或服务预期能够取得的剩余对价减去估计将要发生的成本，公司对超出部分计提减值准备，并确认为资产减值损失。以前期间减值的因素之后发生变化，使得转让该资产相关的商品或服务预期能够取得的剩余对价减去估计将要发生的成本高于该资产账面价值的，转回原已计提的资产减值准备，并计入当期损益，但转回后的资产账面价值不超过假定不计提减值准备情况下该资产在转回日的账面价值。

（二十六）合同资产、合同负债

公司根据履行履约义务与客户付款之间的关系在资产负债表中列示合同资产或合同负债。公司将同一合同下的合同资产和合同负债相互抵销后以净额列示。

公司将拥有的、无条件（即，仅取决于时间流逝）向客户收取对价的权利作为应收款项列示，将已向客户转让商品而有权收取对价的权利（该权利取决于时间流逝之外的其他因素）作为合同资产列示。

公司将已收或应收客户对价而应向客户转让商品的义务作为合同负债列示。

（二十七）政府补助

1. 政府补助在同时满足下列条件时予以确认：（1）公司能够满足政府补助所附的条件；（2）公司能够收到政府补助。政府补助为货币性资产的，按照收到或应收的金额计量。政府补助为非货币性资产的，按照公允价值计量；公允价值不能可靠取得的，按照名义金额计量。

2. 与资产相关的政府补助判断依据及会计处理方法

政府文件规定用于购建或以其他方式形成长期资产的政府补助划分为与资产相关的政府补助。政府文件不明确的，以取得该补助必须具备的基本条件为基础进行判断，以购建或以其他方式形成长期资产为基本条件的作为与资产相关的政府补助。与资产相关的政府补助，冲减相关资产的账面价值或确认为递延收益。与资产相关的政府补助确认为递延收益的，在相关资产使用寿命内按照合理、系统的方法分期计入损益。按照名义金额计量的政府补助，直接计入当期损益。相关资产在使用寿命结束前被出售、转让、报废或发生毁损的，将尚未



分配的相关递延收益余额转入资产处置当期的损益。

3. 与收益相关的政府补助判断依据及会计处理方法

除与资产相关的政府补助之外的政府补助划分为与收益相关的政府补助。对于同时包含与资产相关部分和与收益相关部分的政府补助，难以区分与资产相关或与收益相关的，整体归类为与收益相关的政府补助。与收益相关的政府补助，用于补偿以后期间的相关成本费用或损失的，确认为递延收益，在确认相关成本费用或损失的期间，计入当期损益或冲减相关成本；用于补偿已发生的相关成本费用或损失的，直接计入当期损益或冲减相关成本。

4. 与公司日常经营活动相关的政府补助，按照经济业务实质，计入其他收益或冲减相关成本费用。与公司日常活动无关的政府补助，计入营业外收支。

(二十八) 递延所得税资产、递延所得税负债

1. 根据资产、负债的账面价值与其计税基础之间的差额（未作为资产和负债确认的项目按照税法规定可以确定其计税基础的，该计税基础与其账面数之间的差额），按照预期收回该资产或清偿该负债期间的适用税率计算确认递延所得税资产或递延所得税负债。

2. 确认递延所得税资产以很可能取得用来抵扣可抵扣暂时性差异的应纳税所得额为限。资产负债表日，有确凿证据表明未来期间很可能获得足够的应纳税所得额用来抵扣可抵扣暂时性差异的，确认以前会计期间未确认的递延所得税资产。

3. 资产负债表日，对递延所得税资产的账面价值进行复核，如果未来期间很可能无法获得足够的应纳税所得额用以抵扣递延所得税资产的利益，则减记递延所得税资产的账面价值。在很可能获得足够的应纳税所得额时，转回减记的金额。

4. 公司当期所得税和递延所得税作为所得税费用或收益计入当期损益，但不包括下列情况产生的所得税：（1）企业合并；（2）直接在所有者权益中确认的交易或者事项。

5. 同时满足下列条件时，公司将递延所得税资产及递延所得税负债以抵销后的净额列示：（1）拥有以净额结算当期所得税资产及当期所得税负债的法定权利；（2）递延所得税资产和递延所得税负债是与同一税收征管部门对同一纳税主体征收的所得税相关或者对不同的纳税主体相关，但在未来每一具有重要性的递延所得税资产和递延所得税负债转回的期间内，涉及的纳税主体意图以净额结算当期所得税资产及当期所得税负债或是同时取得资产、清偿债务。

(二十九) 租赁

1. 公司作为承租人



在租赁期开始日，公司将租赁期不超过 12 个月，且不包含购买选择权的租赁认定为短期租赁；将单项租赁资产为全新资产时价值较低的租赁认定为低价值资产租赁。公司转租或预期转租租赁资产的，原租赁不认定为低价值资产租赁。

对于所有短期租赁和低价值资产租赁，公司在租赁期内各个期间按照直线法将租赁付款额计入相关资产成本或当期损益。

除上述采用简化处理的短期租赁和低价值资产租赁外，在租赁期开始日，公司对租赁确认使用权资产和租赁负债。

(1) 使用权资产

使用权资产按照成本进行初始计量，该成本包括：1) 租赁负债的初始计量金额；2) 在租赁期开始日或之前支付的租赁付款额，存在租赁激励的，扣除已享受的租赁激励相关金额；3) 承租人发生的初始直接费用；4) 承租人为拆卸及移除租赁资产、复原租赁资产所在场地或将租赁资产恢复至租赁条款约定状态预计将发生的成本。

公司按照直线法对使用权资产计提折旧。能够合理确定租赁期届满时取得租赁资产所有权的，公司在租赁资产剩余使用寿命内计提折旧。无法合理确定租赁期届满时能够取得租赁资产所有权的，公司在租赁期与租赁资产剩余使用寿命两者孰短的期间内计提折旧。

(2) 租赁负债

在租赁期开始日，公司将尚未支付的租赁付款额的现值确认为租赁负债。计算租赁付款额现值时采用租赁内含利率作为折现率，无法确定租赁内含利率的，采用公司增量借款利率作为折现率。租赁付款额与其现值之间的差额作为未确认融资费用，在租赁期各个期间内按照确认租赁付款额现值的折现率确认利息费用，并计入当期损益。未纳入租赁负债计量的可变租赁付款额于实际发生时计入当期损益。

租赁期开始日后，当实质固定付款额发生变动、担保余值预计的应付金额发生变化、用于确定租赁付款额的指数或比率发生变动、购买选择权、续租选择权或终止选择权的评估结果或实际行权情况发生变化时，公司按照变动后的租赁付款额的现值重新计量租赁负债，并相应调整使用权资产的账面价值，如使用权资产账面价值已调减至零，但租赁负债仍需进一步调减的，将剩余金额计入当期损益。

2. 公司作为出租人

在租赁开始日，公司将实质上转移了与租赁资产所有权有关的几乎全部风险和报酬的租赁划分为融资租赁，除此之外的均为经营租赁。



经营租赁

公司在租赁期内各个期间按照直线法将租赁收款额确认为租金收入，发生的初始直接费用予以资本化并按照与租金收入确认相同的基础进行分摊，分期计入当期损益。公司取得的与经营租赁有关的未计入租赁收款额的可变租赁付款额在实际发生时计入当期损益。

(三十) 安全生产费

公司按照财政部、应急部发布的《企业安全生产费用提取和使用管理办法》(财资〔2022〕136号)的规定提取的安全生产费，计入相关产品的成本或当期损益，同时记入“专项储备”科目。使用提取的安全生产费时，属于费用性支出的，直接冲减专项储备。形成固定资产的，通过“在建工程”科目归集所发生的支出，待安全项目完工达到预定可使用状态时确认为固定资产；同时，按照形成固定资产的成本冲减专项储备，并确认相同金额的累计折旧，该固定资产在以后期间不再计提折旧。

(三十一) 分部报告

公司以内部组织结构、管理要求、内部报告制度等为依据确定经营分部。公司的经营分部是指同时满足下列条件的组成部分：

1. 该组成部分能够在日常活动中产生收入、发生费用；
2. 管理层能够定期评价该组成部分的经营成果，以决定向其配置资源、评价其业绩；
3. 能够通过分析取得该组成部分的财务状况、经营成果和现金流量等有关会计信息。

四、税项

(一) 主要税种及税率

税 种	计税依据	税 率
增值税	以按税法规定计算的销售货物和应税劳务收入为基础计算销项税额，扣除当期允许抵扣的进项税额后，差额部分为应交增值税	6%、9%、13%
房产税	从价计征的，按房产原值一次减除30%后余值的1.2%计缴；从租计征的，按租金收入的12%计缴	1.2%、12%
城市维护建设税	实际缴纳的流转税税额	5%、7%
教育费附加	实际缴纳的流转税税额	3%
地方教育附加	实际缴纳的流转税税额	2%
企业所得税	应纳税所得额	15%、16.5%、20%、25%、27%、30%



不同税率的纳税主体企业所得税税率说明

纳税主体名称	所得税税率
本公司、常州工利精机科技有限公司（以下简称工利精机）、常州雷利电机科技有限公司（以下简称电机科技）、江苏鼎智智能控制科技股份有限公司（以下简称鼎智科技）、无锡雷利电子控制技术有限公司（以下简称无锡雷利）、江苏世珂电机有限公司（以下简称江苏世珂）、浙江睿驰同利汽车电子有限公司（以下简称浙江睿驰）、常州利恒电器有限公司（以下简称常州利恒）、安徽凯斯汀科技有限公司（以下简称安徽凯斯汀）、东莞市赛仑特实业有限公司（以下简称赛仑特）	15%
广东中山工利精机科技有限公司（以下简称中山工利）、柳州雷利汽车零部件有限公司（以下简称柳州雷利）、常州墨新机电有限公司（以下简称常州墨新）、越南雷利、江苏雷利艾德思电机有限公司（以下简称艾德思）、广东鼎利电机科技有限公司（以下简称广东鼎利）、太仓市凯斯汀精密压铸有限公司（以下简称太仓凯斯汀）、常州市鼎精微丝杆制造有限公司（以下简称常州鼎精微）、江苏斯特斯电机有限公司（以下简称江苏斯特斯）、东莞市蓝航五金科技有限公司（以下简称东莞蓝航）、杭州雷利新能源科技有限公司（以下简称杭州雷利）、常州迅驰智能汽车零部件有限公司（以下简称常州迅驰）、安徽中科灵犀科技有限公司（以下简称中科灵犀）、鼎智韦尔智能控制系统（深圳）有限公司（以下简称韦尔智能）、常州鼎智新能源有限公司（以下简称鼎智新能源）、安徽凯斯汀航智科技有限公司（以下简称安徽凯斯汀航智）、江苏德力智控科技有限公司（以下简称德力智控）、泰国鼎智	20%
马来西亚雷利	24%
美国雷利	27%
韩国鼎智	[注 1]
美国鼎智	[注 2]
墨西哥艾德思	30%
乐士贸易、荣成发展、利恒商贸	16.50%
除上述以外的其他纳税主体	25%

[注 1] 韩国鼎智所得税即韩国法人税，情况如下：

利润额	税额
2 亿韩元以下	利润额*9%
2 亿韩元-200 亿韩元	利润额*19%-2,000 万韩元
200 亿韩元-3000 亿韩元	利润额*21%-42,000 万韩元
3000 亿韩元以上	利润额*24%-942,000 万韩元



此外还需要缴纳法人地方税，金额为法人税的 10%

[注 2]美国国会于 2017 年 12 月 20 日通过《减税和就业法案》，规定自 2018 年 1 月 1 日起，美国的联邦所得税由 15%-39% 八档超额累进税率调整至 21% 的单一税率。加州政府企业所得税税率为 8.84%，且最低需向加州政府缴纳 800 美元每年的年税，可在联邦所得税申报时税前列支。

(二) 税收优惠

1. 本公司于 2024 年 11 月 6 日取得江苏省科学技术厅、江苏省财政厅、国家税务总局江苏省税务局核发的高新技术企业证书，证书编号为 GR202432000457，有效期三年，公司 2024 年-2026 年企业所得税税率减按 15% 计缴。

2. 子公司工利精机于 2024 年 11 月 19 日取得江苏省科学技术厅、江苏省财政厅、国家税务总局江苏省税务局核发的高新技术企业证书，证书编号为 GR202432006958，有效期三年，工利精机 2024 年-2026 年企业所得税税率减按 15% 计缴。

3. 子公司电机科技于 2024 年 11 月 6 日取得江苏省科学技术厅、江苏省财政厅、国家税务总局江苏省税务局核发的高新技术企业证书，证书编号为 GR202432000102，有效期三年，电机科技 2024 年-2026 年企业所得税税率减按 15% 计缴。

4. 子公司鼎智科技于 2025 年 11 月 18 日取得江苏省科学技术厅、江苏省财政厅、国家税务总局江苏省税务局核发的高新技术企业证书，证书编号为 GR202532002486，有效期三年，公司 2025 年-2027 年企业所得税税率减按 15% 计缴。

5. 子公司无锡雷利于 2025 年 12 月 19 日取得江苏省科学技术厅、江苏省财政厅、国家税务总局江苏省税务局核发的高新技术企业证书，证书编号为 GR202532015724，有效期三年，无锡雷利 2025 年-2027 年企业所得税税率减按 15% 计缴。

6. 子公司江苏世珂于 2025 年 11 月 18 日取得江苏省科学技术厅、江苏省财政厅、国家税务总局江苏省税务局核发的高新技术企业证书，证书编号为 GR202532003547，有效期三年，江苏世珂 2025 年-2027 年企业所得税税率减按 15% 计缴。

7. 子公司浙江睿驰于 2024 年 12 月 6 日取得浙江省经济和信息化厅、浙江省财政厅、国家税务总局浙江省税务局核发的高新技术企业证书，证书编号为 GR202433007776，有效期三年，浙江睿驰 2024 年-2026 年企业所得税税率减按 15% 计缴。

8. 子公司常州利恒于 2025 年 11 月 18 日取得江苏省科学技术厅、江苏省财政厅、国家税务总局江苏省税务局核发的高新技术企业证书，证书编号为 GR202532005089，有效期三



年，常州利恒 2025 年-2027 年企业所得税税率减按 15%计缴。

9. 子公司赛仑特于 2023 年 12 月 28 日取得广东省科学技术厅、广东省财政厅、国家税务总局广东省税务局核发的高新技术企业证书，证书编号为 GR202344006742，有效期三年，赛仑特 2023 年-2025 企业所得税税率减按 15%计缴。

10. 子公司安徽凯斯汀于 2025 年 10 月 28 日取得安徽省工业和信息化厅、安徽省财政厅、国家税务总局安徽省税务局核发的高新技术企业证书，证书编号为 GR202534003046，有效期三年，公司 2025 年-2027 年企业所得税税率减按 15%计缴。

11. 根据财政部、税务总局《关于进一步支持小微企业和个体工商户发展有关税费政策的公告》(财政部税务总局公告 2023 年第 12 号)，中山工利、柳州雷利、常州墨新、艾德思、广东鼎利、常州鼎精微、江苏斯特斯、东莞蓝航、安徽凯斯汀航智、太仓凯斯汀、德力智控、杭州雷利、常州迅驰、中科灵犀、韦尔智能、鼎智新能源属于小型微利企业。自 2023 年 1 月 1 日至 2027 年 12 月 31 日小型微利企业年应纳税所得额不超过 300 万的部分均减按 25%计入应纳税所得额，按 20%的税率缴纳企业所得税；自 2023 年 1 月 1 日至 2027 年 12 月 31 日对小型微利企业减半征收资源税（不含水资源税）、城市维护建设税、房产税、城镇土地使用税、印花税（不含证券交易印花税）、耕地占用税和教育费附加、地方教育附加。

12. 根据越南当地的税收政策，越南雷利自产生应纳税所得额起，第 1-2 年享受内企业所得税免税，第 3-6 年享受企业所得税应纳税额减半，越南雷利 2022 年-2025 年享受企业所得税应纳税额减半政策。

13. 根据财政部、税务总局《关于先进制造业企业增值税加计抵减政策的公告》(2023 年第 43 号)的规定，本公司、鼎智科技、赛仑特、电机科技、工利精机、江苏世珂、东莞蓝航及浙江睿驰按照当期可抵扣进项税额加计 5%抵减应纳增值税额。

14. 根据财政部、国家税务总局《关于软件产品增值税优惠政策的通知》(财税〔2011〕100 号)的规定，子公司无锡雷利的软件产品享受增值税即征即退政策。

(三) 其他

公司出口货物享受“免、抵、退”税政策，退税率为 13%、9%、6%。

五、合并财务报表项目注释

(一) 合并资产负债表项目注释

1. 货币资金



项 目	期末数	期初数
库存现金	23,883.93	112,597.90
银行存款	1,020,758,025.62	1,199,542,889.79
其他货币资金	8,548,171.17	30,858,166.91
合 计	1,029,330,080.72	1,230,513,654.60
其中：存放在境外的款项总额	55,030,540.99	43,417,386.40

2. 交易性金融资产

项 目	期末数	期初数
分类为以公允价值计量且其变动计入当期损益的金融资产	609,707,185.08	571,880,574.15
其中：结构性理财产品	609,707,185.08	571,880,574.15
合 计	609,707,185.08	571,880,574.15

3. 衍生金融资产

项 目	期末数	期初数
远期衍生工具	3,632,069.66	5,606,519.65
期权衍生工具	66,275.70	
期货衍生工具		93,000.00
合 计	3,698,345.36	5,699,519.65

4. 应收票据

(1) 明细情况

项 目	期末数	期初数
银行承兑汇票	178,741,999.53	177,806,730.86
商业承兑汇票	214,085,897.73	163,049,482.08
财务公司承兑汇票	5,584,179.15	764,893.44
合 计	398,412,076.41	341,621,106.38

(2) 坏账准备计提情况

1) 类别明细情况



种 类	期末数				
	账面余额		坏账准备		账面价值
	金额	比例 (%)	金额	计提比例 (%)	
按组合计提坏账准备	409,683,223.41	100.00	11,271,147.00	2.75	398,412,076.41
其中：银行承兑汇票	178,741,999.53	43.63			178,741,999.53
商业承兑汇票	225,357,044.73	55.01	11,271,147.00	5.00	214,085,897.73
财务公司承兑汇票	5,584,179.15	1.36			5,584,179.15
合 计	409,683,223.41	100.00	11,271,147.00	2.75	398,412,076.41

(续上表)

种 类	期初数				
	账面余额		坏账准备		账面价值
	金额	比例 (%)	金额	计提比例 (%)	
按组合计提坏账准备	350,555,703.54	100.00	8,934,597.16	2.55	341,621,106.38
其中：银行承兑汇票	177,806,730.86	50.72			177,806,730.86
商业承兑汇票	171,984,079.24	49.06	8,934,597.16	5.20	163,049,482.08
财务公司承兑汇票	764,893.44	0.22			764,893.44
合 计	350,555,703.54	100.00	8,934,597.16	2.55	341,621,106.38

2) 采用组合计提坏账准备的应收票据

项 目	期末数		
	账面余额	坏账准备	计提比例 (%)
银行承兑汇票组合	178,741,999.53		
商业承兑汇票组合	225,357,044.73	11,271,147.00	5.00
财务公司承兑汇票组合	5,584,179.15		
小 计	409,683,223.41	11,271,147.00	2.75

(3) 坏账准备变动情况

项 目	期初数	本期变动金额				期末数
		计提	收回或转回	核销	其他	
按组合计提坏账准备	8,934,597.16	2,336,549.84				11,271,147.00



项 目	期初数	本期变动金额				期末数
		计提	收回或转回	核销	其他	
合 计	8,934,597.16	2,336,549.84				11,271,147.00

(4) 期末公司已质押的应收票据情况

项 目	期末已质押金额
银行承兑汇票	54,610,740.21
小 计	54,610,740.21

(5) 期末公司已背书或贴现且在资产负债表日尚未到期的应收票据情况

项 目	期末终止确认金额	期末未终止确认金额
银行承兑汇票	610,087,570.99	
商业承兑汇票	53,280,088.09	18,975,581.74
财务公司承兑汇票	2,709,228.85	
小 计	666,076,887.93	18,975,581.74

[注]该等银行承兑汇票的承兑人是具有较高信用的商业银行，由其承兑的银行承兑汇票到期不获支付的可能性较低，故公司将已背书或贴现的该等银行承兑汇票予以终止确认。但如果该等票据到期不获支付，依据《票据法》之规定，公司仍将对持票人承担连带责任

5. 应收账款

(1) 账龄情况

账 龄	期末数	期初数
1年以内	1,719,106,261.54	1,469,520,991.59
1-2年	10,395,357.23	8,927,183.68
2-3年	4,664,783.99	10,708,663.52
3-4年	10,607,449.05	3,145,108.76
4-5年	3,073,716.06	163,528.46
5年以上	429,752.40	442,670.06
账面余额合计	1,748,277,320.27	1,492,908,146.07
减：坏账准备	102,555,358.29	88,010,068.20
账面价值合计	1,645,721,961.98	1,404,898,077.87

(2) 坏账准备计提情况



1) 类别明细情况

种 类	期末数				账面价值
	账面余额		坏账准备		
	金额	比例 (%)	金额	计提比例 (%)	
单项计提坏账准备	17,075,990.09	0.98	14,547,540.97	85.19	2,528,449.12
按组合计提坏账准备	1,731,201,330.18	99.02	88,007,817.32	5.08	1,643,193,512.86
合 计	1,748,277,320.27	100.00	102,555,358.29	5.87	1,645,721,961.98

(续上表)

种 类	期初数				账面价值
	账面余额		坏账准备		
	金额	比例 (%)	金额	计提比例 (%)	
单项计提坏账准备	15,650,129.55	1.05	13,216,114.85	84.45	2,434,014.70
按组合计提坏账准备	1,477,258,016.52	98.95	74,793,953.35	5.06	1,402,464,063.17
合 计	1,492,908,146.07	100.00	88,010,068.20	5.90	1,404,898,077.87

2) 重要的单项计提坏账准备的应收账款

单位名称	期初数		期末数			
	账面余额	坏账准备	账面余额	坏账准备	计提比例 (%)	计提依据
重庆红宇精密工业集团有限公司	4,440,742.30	3,330,556.73	4,440,742.30	3,330,556.73	75.00	预计无法收回
WINIA ELECTRONICS MANUFACTURINGCO.,LTD	3,710,149.39	3,710,149.39	3,710,149.39	3,710,149.39	100.00	预计无法收回
DAYOU WINIA (THAILAND) CO., LTD	2,231,617.50	2,231,617.50	2,182,070.15	2,182,070.15	100.00	预计无法收回
立和 (漳州) 实业有限公司	2,090,733.22	1,045,366.61	2,090,733.22	1,684,528.13	80.57	预计无法收回
浙江科力车辆控制系统有限公司	1,904,275.00	1,904,275.00	1,904,275.00	1,904,275.00	100.00	预计无法收回
新立汽车电子 (浙江) 有限公司			1,467,191.89	733,595.95	50.00	预计无法收回
小 计	14,377,517.41	12,221,965.23	15,795,161.95	13,545,175.35	85.76	

3) 采用账龄组合计提坏账准备的应收账款

账 龄	期末数
-----	-----



	账面余额	坏账准备	计提比例 (%)
1 年以内	1,717,620,267.42	85,881,218.40	5.00
1-2 年	10,122,738.14	1,012,273.83	10.00
2-3 年	2,733,928.95	546,785.78	20.00
3-4 年	47,673.82	14,302.15	30.00
4-5 年	246,969.45	123,484.76	50.00
5 年以上	429,752.40	429,752.40	100.00
小 计	1,731,201,330.18	88,007,817.32	5.08

(3) 坏账准备变动情况

项 目	期初数	本期变动金额				期末数
		计提	收回或 转回	核销	其他[注]	
单项计提坏 账准备	13,216,114.85	1,331,426.12				14,547,540.97
按组合计提 坏账准备	74,793,953.35	13,331,881.57			-118,017.60	88,007,817.32
合 计	88,010,068.20	14,663,307.69			-118,017.60	102,555,358.29

[注]-885,672.91 元系外币报表折算所致，767,655.31 元系赛仑特纳入合并所致

(4) 应收账款金额前 5 名情况

单位名称	账面余额	占应收账款余 额的比例 (%)	坏账准备
客户 1	104,666,696.59	5.99	5,292,054.31
客户 2	93,133,740.62	5.33	4,656,687.03
客户 3	77,101,246.70	4.41	3,855,062.33
客户 4	48,132,242.95	2.75	2,406,612.15
客户 5	47,390,582.43	2.71	2,369,529.12
小 计	370,424,509.29	21.19	18,579,944.94

6. 应收款项融资

(1) 明细情况

项 目	期末数	期初数
银行承兑汇票	11,439,545.90	2,451,010.05



项 目	期末数	期初数
合 计	11,439,545.90	2,451,010.05

(2) 减值准备计提情况

种 类	期末数				账面价值
	成本		累计确认的信用减值准备		
	金额	比例 (%)	金额	计提比例 (%)	
其中：银行承兑汇票	11,439,545.90	100.00			11,439,545.90
合 计	11,439,545.90	100.00			11,439,545.90

(续上表)

种 类	期初数				账面价值
	成本		累计确认的信用减值准备		
	金额	比例 (%)	金额	计提比例 (%)	
其中：银行承兑汇票	2,451,010.05	100.00			2,451,010.05
合 计	2,451,010.05	100.00			2,451,010.05

(3) 期末公司已背书或贴现且在资产负债表日尚未到期的应收款项融资情况

项 目	期末终止确认金额
银行承兑汇票	3,949,637.14
小 计	3,949,637.14

银行承兑汇票的承兑人是具有较高信用的商业银行，由其承兑的银行承兑汇票到期不获支付的可能性较低，故公司将已背书或贴现的该等银行承兑汇票予以终止确认。但如果该等票据到期不获支付，依据《票据法》之规定，公司仍将对持票人承担连带责任。

7. 预付款项

(1) 账龄分析

账 龄	期末数				期初数			
	账面余额	比例 (%)	减值准备	账面价值	账面余额	比例 (%)	减值准备	账面价值
1 年以内	33,358,587.58	92.99		33,358,587.58	24,436,909.54	91.47		24,436,909.54
1-2 年	1,890,556.27	5.27		1,890,556.27	2,082,067.65	7.79		2,082,067.65



账 龄	期末数				期初数			
	账面余额	比例 (%)	减值准备	账面价值	账面余额	比例 (%)	减值准备	账面价值
2-3 年	528,118.76	1.47		528,118.76	110,654.90	0.41		110,654.90
3 年以上	96,211.26	0.27		96,211.26	88,908.76	0.33		88,908.76
合 计	35,873,473.87	100.00		35,873,473.87	26,718,540.85	100.00		26,718,540.85

(2) 预付款项金额前 5 名情况

单位名称	账面余额	占预付款项 余额的比例 (%)
宁波可可磁业股份有限公司	4,213,134.55	11.74
苏州 UL 美华认证有限公司	1,298,924.00	3.62
苏州科联盈自动化系统有限公司	1,240,900.00	3.46
国网江苏省电力有限公司常州供电分公司	1,180,905.38	3.29
中国石化销售股份有限公司江苏常州石油分公司	1,132,896.95	3.16
小 计	9,066,760.88	25.27

8. 其他应收款

(1) 款项性质分类情况

款项性质	期末数	期初数
押金保证金	5,110,365.27	4,525,156.74
应收出口退税	1,587,729.73	
备用金及员工借款	732,265.16	758,803.47
股权转让款		680,000.00
单位往来款		66,365.47
账面余额合计	7,430,360.16	6,030,325.68
减：坏账准备	756,723.26	698,824.50
账面价值合计	6,673,636.90	5,331,501.18

(2) 账龄情况

账 龄	期末数	期初数
1 年以内	5,572,386.75	4,030,218.26
1-2 年	423,390.75	866,056.23



账 龄	期末数	期初数
2-3 年[注]	1,165,500.36	147,934.29
3-4 年		621,215.00
4-5 年	132,835.00	340,290.60
5 年以上	136,247.30	24,611.30
账面余额合计	7,430,360.16	6,030,325.68
减：坏账准备	756,723.26	698,824.50
账面价值合计	6,673,636.90	5,331,501.18

[注]其中赛仑特纳入合并增加 426,772.00 元

(3) 坏账准备计提情况

1) 类别明细情况

种 类	期末数				账面价值
	账面余额		坏账准备		
	金额	比例 (%)	金额	计提比例 (%)	
按组合计提坏账准备	7,430,360.16	100.00	756,723.26	10.18	6,673,636.90
合 计	7,430,360.16	100.00	756,723.26	10.18	6,673,636.90

(续上表)

种 类	期初数				账面价值
	账面余额		坏账准备		
	金额	比例 (%)	金额	计提比例 (%)	
按组合计提坏账准备	6,030,325.68	100.00	698,824.50	11.59	5,331,501.18
合 计	6,030,325.68	100.00	698,824.50	11.59	5,331,501.18

2) 采用组合计提坏账准备的其他应收款

组合名称	期末数		
	账面余额	坏账准备	计提比例 (%)
账龄组合	7,430,360.16	756,723.26	10.18
其中：1 年以内	5,572,386.75	278,619.31	5.00



组合名称	期末数		
	账面余额	坏账准备	计提比例 (%)
1-2 年	423,390.75	42,339.08	10.00
2-3 年	1,165,500.36	233,100.07	20.00
4-5 年	132,835.00	66,417.50	50.00
5 年以上	136,247.30	136,247.30	100.00
小 计	7,430,360.16	756,723.26	10.18

(4) 坏账准备变动情况

项 目	第一阶段	第二阶段	第三阶段	合 计
	未来 12 个月 预期信用损失	整个存续期预 期信用损失(未 发生信用减值)	整个存续期预期 信用损失(已发 生信用减值)	
期初数	201,510.93	86,605.61	410,707.96	698,824.50
期初数在本期	---	---	---	
--转入第二阶段	-21,169.54	21,169.54		
--转入第三阶段		-116,550.04	116,550.04	
本期计提	83,867.30	51,113.97	-179,347.53	-44,366.26
其他变动[注]	14,410.62		87,854.40	102,265.02
期末数	278,619.31	42,339.08	435,764.87	756,723.26
期末坏账准备计 提比例 (%)	5.00	10.00	30.38	10.18

[注]6,607.29 元系德力智控纳入合并所致，93,825.13 元系赛仑特纳入合并所致，1,832.60 元系外币报表折算所致

(5) 其他应收款金额前 5 名情况

单位名称	款项性质	期末账面余额	账龄	占其他应 收款余额 的比例 (%)	期末坏账准 备
AMBITIOUS CONSTRUCTION SDN. BHD	押金保证金	779,369.23	1 年以内	10.49	38,968.46
FRASERS PROPERTY THAILAND INDUSTRIAL FREEHOLD & LEASEHOLD REIT	押金保证金	486,385.00	1 年以内	6.55	24,319.25
CFE SUMINISTRADOR	押金保证金	455,407.23	1 年以内	6.13	22,770.36
SPD TECH VALLEY SDN BHD	押金保证金	452,657.65	1 年以内	6.09	22,632.88



单位名称	款项性质	期末账面余额	账龄	占其他应收款余额的比例(%)	期末坏账准备
常州经开人才科创发展有限公司	押金保证金	431,027.25	1年以内	5.80	21,551.36
小计		2,604,846.36		35.06	130,242.31

9. 存货

(1) 明细情况

项目	期末数			期初数		
	账面余额	跌价准备	账面价值	账面余额	跌价准备	账面价值
原材料	328,318,537.68	22,225,759.20	306,092,778.48	278,640,857.02	14,365,369.42	264,275,487.60
在产品	91,358,207.05	3,581,274.51	87,776,932.54	82,750,457.91	2,468,586.94	80,281,870.97
库存商品	534,886,878.82	26,640,077.04	508,246,801.78	499,182,243.76	22,272,919.03	476,909,324.73
委托加工物资	23,806,549.12	974,327.20	22,832,221.92	14,075,768.55	441,448.21	13,634,320.34
合计	978,370,172.67	53,421,437.95	924,948,734.72	874,649,327.24	39,548,323.60	835,101,003.64

(2) 存货跌价准备

1) 明细情况

项目	期初数	本期增加		本期减少		期末数
		计提	其他[注]	转回或转销	其他	
原材料	14,365,369.42	12,100,908.02	1,466,777.26	5,707,295.50		22,225,759.20
在产品	2,468,586.94	1,899,966.30		787,278.73		3,581,274.51
库存商品	22,272,919.03	12,409,140.99	972,769.84	9,014,752.82		26,640,077.04
委托加工物资	441,448.21	592,843.53		59,964.54		974,327.20
合计	39,548,323.60	27,002,858.84	2,439,547.10	15,569,291.59		53,421,437.95

[注]-161,472.54元系外币报表折算所致,2,601,019.64元系赛仑特纳入合并所致

2) 确定可变现净值的具体依据、本期转回或转销存货跌价准备的原因

项目	确定可变现净值的具体依据	转回存货跌价准备的原因	转销存货跌价准备的原因
原材料	相关产成品估计售价减去至完工估计将要发生的成本、估计的销售费用以及相关税费后的金额确定可变现净值	以前期间计提了存货跌价准备的存货可变现净值上升	本期将已计提存货跌价准备的存货耗用/售出



项 目	确定可变现净值的具体依据	转回存货跌价准备的原因	转销存货跌价准备的原因
库存商品	相关产成品估计售价减去估计的销售费用以及相关税费后的金额确定可变现净值	以前期间计提了存货跌价准备的存货可变现净值上升	本期已将期初计提存货跌价准备的存货售出
在产品、委托加工物资	相关产成品估计售价减去至完工估计将要发生的成本、估计的销售费用以及相关税费后的金额确定可变现净值	以前期间计提了存货跌价准备的存货可变现净值上升	本期已将期初计提存货跌价准备的存货耗用

10. 其他流动资产

项 目	期末数			期初数		
	账面余额	减值准备	账面价值	账面余额	减值准备	账面价值
理财产品	60,000,000.00		60,000,000.00			
待抵扣增值税	46,704,849.05		46,704,849.05	51,402,404.29		51,402,404.29
预缴所得税	2,034,727.00		2,034,727.00	737,195.37		737,195.37
合 计	108,739,576.05		108,739,576.05	52,139,599.66		52,139,599.66

11. 长期股权投资

(1) 分类情况

项 目	期末数			期初数		
	账面余额	减值准备	账面价值	账面余额	减值准备	账面价值
对联营企业投资	98,556,424.81		98,556,424.81	68,318,051.10		68,318,051.10
合 计	98,556,424.81		98,556,424.81	68,318,051.10		68,318,051.10

(2) 明细情况

被投资单位	期初数		本期增减变动			
	账面价值	减值准备	追加投资	减少投资	权益法下确认的投资损益	其他综合收益调整
联营企业						
合肥赛里斯智能传动系统有限公司	16,039,479.92				6,863,098.90	
苏州脉塔智能科技有限公司	16,903,509.57				1,781,115.22	



被投资单位	期初数		本期增减变动			
	账面价值	减值准备	追加投资	减少投资	权益法下确认的投资损益	其他综合收益调整
宁波锚点驱动技术有限公司	10,590,925.71				-1,073,568.48	
常州力笃创业投资合伙企业（有限合伙）	9,989,157.31		10,000,000.00		-100,676.23	
上海联融域智能科技有限公司	14,794,977.59				-671,692.19	
广东德永辰企业咨询管理有限公司	1.00			1.00		
合计	68,318,051.10		10,000,000.00	1.00	6,798,277.22	

（续上表）

被投资单位	本期增减变动				期末数	
	其他权益变动	宣告发放现金股利或利润	计提减值准备	其他	账面价值	减值准备
联营企业						
合肥赛里斯智能传动系统有限公司	12,087,373.46				34,989,952.28	
苏州脉塔智能科技有限公司					18,684,624.79	
宁波锚点驱动技术有限公司	1,352,724.03				10,870,081.26	
常州力笃创业投资合伙企业（有限合伙）					19,888,481.08	
上海联融域智能科技有限公司					14,123,285.40	
广东德永辰企业咨询管理有限公司						
合计	13,440,097.49				98,556,424.81	

12. 其他权益工具投资

(1) 明细情况

项目	期初数	本期增减变动			
		追加投资	减少投资	本期计入其他综合收益的利得和损失	其他



项 目	期初数	本期增减变动			
		追加投资	减少投资	本期计入其他综合收益的利得和损失	其他
戴盟（深圳）机器人科技有限公司	10,000,000.00				
北京加速进化科技有限公司		5,000,000.00			
合 计	10,000,000.00	5,000,000.00			

(续上表)

项 目	期末数	本期确认的股利收入	本期末累计计入其他综合收益的利得和损失
戴盟（深圳）机器人科技有限公司	10,000,000.00		
北京加速进化科技有限公司	5,000,000.00		
合 计	15,000,000.00		

(2) 指定为以公允价值计量且其变动计入其他综合收益的权益工具投资的原因

公司持有对戴盟（深圳）机器人科技有限公司、北京加速进化科技有限公司的股权投资属于非交易性权益工具投资，因此公司将其指定为以公允价值计量且其变动计入其他综合收益的权益工具投资。

13. 其他非流动金融资产

项 目	期末数	期初数
指定为以公允价值计量且其变动计入当期损益的金融资产	237,128,046.81	170,655,852.14
其中：权益工具投资	237,128,046.81	170,655,852.14
合 计	237,128,046.81	170,655,852.14

14. 固定资产

项 目	房屋及建筑物	机器设备	运输工具	电子设备	其他设备	合 计
账面原值						
期初数	758,308,847.99	679,852,871.18	42,707,951.68	96,315,334.79	74,675,316.63	1,651,860,322.27
本期增加金额	44,317,351.11	224,437,172.38	4,786,225.81	29,805,777.80	37,998,655.70	341,345,182.80
1) 购置	2,819,818.57	69,667,586.66	2,683,529.63	18,140,989.12	21,504,211.10	114,816,135.08



项 目	房屋及建筑物	机器设备	运输工具	电子设备	其他设备	合 计
2) 在建工程转入	42,937,246.41	103,171,987.33		11,777,978.48	10,508,769.45	168,395,981.67
3) 企业合并增加		52,363,039.49	2,187,806.99	-106,723.42	5,910,300.24	60,354,423.30
4) 外币折算	-1,439,713.87	-765,441.10	-85,110.81	-6,466.38	75,374.91	-2,221,357.25
本期减少金额		16,594,981.64	1,025,979.23	2,848,277.85	2,260,331.48	22,729,570.20
1) 处置或报废		15,125,955.10	1,025,979.23	2,517,230.68	2,260,331.48	20,929,496.49
2) 转入在建工程		1,469,026.54		331,047.17		1,800,073.71
期末数	802,626,199.10	887,695,061.92	46,468,198.26	123,272,834.74	110,413,640.85	1,970,475,934.87
累计折旧						
期初数	145,034,193.06	232,861,234.80	27,640,099.17	59,865,735.45	51,151,363.47	516,552,625.95
本期增加金额	36,934,867.24	91,380,368.65	7,001,321.55	15,387,772.98	15,409,861.49	166,114,191.91
1) 计提	37,023,159.59	70,550,067.03	5,672,494.93	15,448,950.87	11,103,114.24	139,797,786.66
2) 合并增加		21,201,495.47	1,365,204.83		4,345,164.58	26,911,864.88
3) 外币折算	-88,292.35	-371,193.85	-36,378.21	-61,177.89	-38,417.33	-595,459.63
本期减少金额		7,481,333.98	965,643.23	1,961,178.99	2,064,606.38	12,472,762.58
1) 处置或报废		7,481,333.98	965,643.23	1,961,178.99	2,064,606.38	12,472,762.58
期末数	181,969,060.30	316,760,269.47	33,675,777.49	73,292,329.44	64,496,618.58	670,194,055.28
账面价值						
期末账面价值	620,657,138.80	570,934,792.45	12,792,420.77	49,980,505.30	45,917,022.27	1,300,281,879.59
期初账面价值	613,274,654.93	446,991,636.38	15,067,852.51	36,449,599.34	23,523,953.16	1,135,307,696.32

15. 在建工程

(1) 明细情况

项 目	期末数	期初数
-----	-----	-----



	账面余额	减值准备	账面价值	账面余额	减值准备	账面价值
其他待安装设备	53,808,357.91		53,808,357.91	58,397,103.99		58,397,103.99
江苏雷利电机装配线项目	12,056,680.31		12,056,680.31	15,531,887.93		15,531,887.93
越南雷利厂房二期建设项目	10,474,490.29		10,474,490.29	26,095,829.21		26,095,829.21
安徽凯斯汀零星工程	4,025,572.89		4,025,572.89	13,837,599.08		13,837,599.08
马来西亚雷利厂房装修	3,924,919.52		3,924,919.52			
泰国鼎智厂房项目	2,538,935.13		2,538,935.13			
鼎智科技车间装修及改造工程	1,716,322.60		1,716,322.60			
江苏雷利厂房装修	836,697.25		836,697.25			
电机科技 WMS 项目	745,985.46		745,985.46			
安徽蓝思厂房装修	431,094.68		431,094.68			
艾德思电机准备线项目	336,677.10		336,677.10	1,032,252.33		1,032,252.33
德力智控生产配套项目	280,450.06		280,450.06			
电机科技国外水泵基地建设	252,351.88		252,351.88			
江苏雷利软件研发项目	38,744.25		38,744.25	38,744.25		38,744.25
电机科技厂房				5,626,238.53		5,626,238.53
鼎智科技智能制造基地建设项目				2,525,243.55		2,525,243.55
工利精机 MES 项目				1,003,693.14		1,003,693.14
合 计	91,467,279.33		91,467,279.33	124,088,592.01		124,088,592.01

(2) 重要在建工程项目本期变动情况

工程名称	预算数	期初数	本期增加	转入 固定资产	其他减少	期末数
越南雷利厂房二期建设项目	4,507万元	26,095,829.21	20,480,692.28	36,102,031.20		10,474,490.29
江苏雷利电机装配线项目	4,779万元	15,531,887.93	15,548,962.06	13,652,876.63	5,371,293.05	12,056,680.31
小 计		41,627,717.14	36,029,654.34	49,754,907.83	5,371,293.05	22,531,170.60

(续上表)

工程名称	工程累计投入 占预算比例(%)	工程 进度(%)	利息资本化 累计金额	本期利息 资本化金额	本期利息资本 化率(%)	资金来源
越南雷利厂房二期建设项目	31.11	50.00				自筹资金



工程名称	工程累计投入占预算比例(%)	工程进度(%)	利息资本化累计金额	本期利息资本化金额	本期利息资本化率(%)	资金来源
江苏雷利电机装配线项目	62.16	60.00				自筹资金
小 计						

16. 使用权资产

项 目	房屋及建筑物	合 计
账面原值		
期初数	44,487,565.20	44,487,565.20
本期增加金额	41,151,681.33	41,151,681.33
1) 租入	24,758,646.65	24,758,646.65
2) 外币报表折算	2,609,922.36	2,609,922.36
3) 合并增加	13,783,112.32	13,783,112.32
本期减少金额	7,101,605.23	7,101,605.23
1) 处置	7,101,605.23	7,101,605.23
期末数	78,537,641.30	78,537,641.30
累计折旧		
期初数	11,595,894.79	11,595,894.79
本期增加金额	19,883,095.31	19,883,095.31
1) 计提	12,732,063.36	12,732,063.36
2) 外币报表折算	374,603.93	374,603.93
3) 合并增加	6,776,428.02	6,776,428.02
本期减少金额	6,613,463.02	6,613,463.02
1) 处置	6,613,463.02	6,613,463.02
期末数	24,865,527.08	24,865,527.08
账面价值		
期末账面价值	53,672,114.22	53,672,114.22
期初账面价值	32,891,670.41	32,891,670.41

17. 无形资产



项 目	土地使用权	软件	非专利技术	商标	专利权	合 计
账面原值						
期初数	122,509,693.80	49,728,993.62	1,300,000.00	1,462,500.00	61,272,424.31	236,273,611.73
本期增加金额		10,404,466.42			17,400,000.00	27,804,466.42
1) 购置		10,404,466.42				10,404,466.42
2) 企业合并增加					17,400,000.00	17,400,000.00
本期减少金额						
期末数	122,509,693.80	60,133,460.04	1,300,000.00	1,462,500.00	78,672,424.31	264,078,078.15
累计摊销						
期初数	14,974,562.59	24,413,824.90	99,999.97	800,000.00	23,829,359.93	64,117,747.39
本期增加金额	2,459,867.28	4,763,099.23	171,428.52	150,000.00	6,865,056.75	14,409,451.78
1) 计提	2,459,867.28	4,763,099.23	171,428.52	150,000.00	6,865,056.75	14,409,451.78
本期减少金额						
期末数	17,434,429.87	29,176,924.13	271,428.49	950,000.00	30,694,416.68	78,527,199.17
账面价值						
期末账面价值	105,075,263.93	30,956,535.91	1,028,571.51	512,500.00	47,978,007.63	185,550,878.98
期初账面价值	107,535,131.21	25,315,168.72	1,200,000.03	662,500.00	37,443,064.38	172,155,864.34

18. 商誉

(1) 明细情况

被投资单位名称或形成商誉的事项	期末数			期初数		
	账面余额	减值准备	账面价值	账面余额	减值准备	账面价值
东莞蓝航	70,554,837.92	15,224,996.27	55,329,841.65	70,554,837.92	15,224,996.27	55,329,841.65
江苏世珂	59,755,417.43	17,771,882.18	41,983,535.25	59,755,417.43		59,755,417.43
鼎智科技	58,876,258.83		58,876,258.83	58,876,258.83		58,876,258.83
赛仑特	56,621,684.49		56,621,684.49			



被投资单位名称或形成商誉的事项	期末数			期初数		
	账面余额	减值准备	账面价值	账面余额	减值准备	账面价值
太仓市凯斯汀	10,011,500.97	10,011,500.97		10,011,500.97	10,011,500.97	
合计	255,819,699.64	43,008,379.42	212,811,320.22	199,198,015.15	25,236,497.24	173,961,517.91

(2) 商誉账面原值

被投资单位名称或形成商誉的事项	期初数	本期企业合并形成	本期减少	期末数
东莞蓝航	70,554,837.92			70,554,837.92
江苏世珂	59,755,417.43			59,755,417.43
鼎智科技	58,876,258.83			58,876,258.83
太仓市凯斯汀	10,011,500.97			10,011,500.97
赛仑特		56,621,684.49		56,621,684.49
合计	199,198,015.15	56,621,684.49		255,819,699.64

(3) 商誉减值准备

被投资单位名称或形成商誉的事项	期初数	本期增加	本期减少	期末数
		计提	处置	
东莞蓝航	15,224,996.27			15,224,996.27
太仓市凯斯汀	10,011,500.97			10,011,500.97
江苏世珂		17,771,882.18		17,771,882.18
合计	25,236,497.24	17,771,882.18		43,008,379.42

(4) 商誉所在资产组或资产组组合的相关信息

资产组或资产组组合名称	资产组或资产组组合的构成和依据	所属经营分部和依据	资产组或资产组组合是否与购买日、以前年度商誉减值测试时所确定的资产组或资产组组合一致
鼎智科技资产组	鼎智科技长期资产	鼎智科技长期资产	是
东莞蓝航资产组	东莞蓝航长期资产	东莞蓝航长期资产	是
太仓凯斯汀资产组	太仓凯斯汀和安徽凯斯汀长期资产	太仓凯斯汀和安徽凯斯汀长期资产	是
赛仑特资产组	赛仑特长期资产	赛仑特长期资产	是
江苏世珂资产组	江苏世珂长期资产	江苏世珂长期资产	是

(5) 可收回金额的具体确定方法



1) 可收回金额按公允价值减去处置费用后的净额确定

项 目	包含商誉的资产组或资产组组合的账面价值	可收回金额	本期计提减值金额
鼎智科技	539,300,520.17	6,475,000,000.00	
小 计	539,300,520.17	6,475,000,000.00	

(续上表)

项 目	公允价值和处置费用的确定方式	关键参数及其确定依据
鼎智科技	市场法	2025年12月31日江苏雷利持有鼎智科技股数及收盘价
小 计		

2) 可收回金额按预计未来现金流量的现值确定

项 目	包含商誉的资产组或资产组组合的账面价值	可收回金额	本期计提减值金额
赛仑特	168,571,024.17	181,000,000.00	
江苏世珂	146,312,513.05	114,000,000.00	17,771,882.18
东莞蓝航	115,520,592.40	122,000,000.00	
太仓凯斯汀	283,126,198.13	301,000,000.00	
小 计	713,530,327.75	718,000,000.00	17,771,882.18

商誉的可收回金额按照预计未来现金流量的现值计算，其预计现金流量根据公司批准的5年期现金流量预测为基础，东莞蓝航资产组现金流量预测使用的折现率13.39%，赛仑特资产组现金流量预测使用的折现率11.98%，江苏世珂现金流量预测使用的折现率12.45%，同时考虑同行业总体长期平均增长率得出。

减值测试中采用的其他关键数据包括：产品预计售价、销量、生产成本及其他相关费用。公司根据历史经验及对市场发展的预测确定上述关键数据。公司采用的折现率是反映当前市场货币时间价值和相关资产组特定风险的税前利率。

根据公司聘请的江苏中企华中天资产评估公司出具的《评估报告》(苏中资评报字(2026)第12068号)，东莞蓝航包含商誉的资产组或资产组组合可收回金额为122,000,000.00元，账面价值115,520,592.40元，本期商誉并未出现减值损失；根据公司聘请的江苏中企华中天资产评估公司出具的《评估报告》(苏中资评报字(2026)第11057号)，江苏世珂包含商誉的资产组或资产组组合可收回金额为146,312,513.05元，账面价值114,000,000.00



元，整体商誉减值准备确认为 32,312,513.05 元，其中归属于江苏雷利的确认商誉减值损失为 17,771,882.18 元。

19. 长期待摊费用

项 目	期初数	本期增加	本期摊销	期末数
厂房装修费	42,942,851.43	10,440,317.53	10,972,293.71	42,410,875.25
江苏雷利仓库屋顶墙面维修费	2,653,497.44		1,112,636.31	1,540,861.13
围墙工程	1,190,435.98	3,066,795.48	700,678.32	3,556,553.14
江苏雷利光伏发电机维修	1,022,339.45		215,229.36	807,110.09
车间改造工程	779,662.67		294,919.09	484,743.58
江苏雷利水电气改造工程	640,112.13	633,944.95	448,139.59	825,917.49
越南雷利工具费	523,995.32	928,705.29	578,342.57	874,358.04
安徽雷利准备车间及二期零星项目	456,810.60		236,167.92	220,642.68
绿化费	442,054.58		332,546.13	109,508.45
工利精机屋面不锈钢结构改建	311,162.08		169,724.76	141,437.32
其他	1,242,807.00	945,556.07	612,010.99	1,576,352.08
合 计	52,205,728.68	16,015,319.32	15,672,688.75	52,548,359.25

20. 递延所得税资产、递延所得税负债

(1) 未经抵销的递延所得税资产

项 目	期末数		期初数	
	可抵扣暂时性差异	递延所得税资产	可抵扣暂时性差异	递延所得税资产
资产减值准备	99,455,521.54	15,463,860.53	81,067,276.39	12,671,641.45
股权激励	10,760,197.00	1,486,654.05		
质量保证金	6,795,825.44	1,070,372.10	8,227,142.17	1,285,069.61
公允价值变动亏损	551,015.60	82,652.34	1,397,272.18	213,860.58
内部未实现利润	9,814,980.00	1,472,247.00	6,285,174.26	942,776.14
租赁负债	26,745,152.54	3,177,344.40	11,541,295.38	1,503,644.83



项 目	期末数		期初数	
	可抵扣暂时性差异	递延所得税资产	可抵扣暂时性差异	递延所得税资产
递延收益	24,277,390.34	4,683,613.09	4,622,116.25	693,319.09
合 计	178,400,082.46	27,436,743.51	113,140,276.63	17,310,311.70

(2) 未经抵销的递延所得税负债

项 目	期末数		期初数	
	应纳税暂时性差异	递延所得税负债	应纳税暂时性差异	递延所得税负债
非同一控制下企业合并资产评估增值	29,066,522.27	4,788,892.11	36,049,571.68	5,954,385.28
500 万以下资产一次性税前扣除	37,568,012.11	5,635,201.81	24,156,146.88	3,623,422.04
交易性金融资产	16,658,867.78	2,504,215.58	7,777,032.44	1,170,109.87
使用权资产	31,519,946.77	2,811,589.72	10,825,519.10	1,319,544.98
合 计	114,813,348.93	15,739,899.22	78,808,270.10	12,067,462.17

(3) 未确认递延所得税资产明细

项 目	期末数	期初数
可抵扣暂时性差异	145,785,736.15	122,954,599.47
可抵扣亏损	233,720,882.51	178,506,836.08
合 计	379,506,618.66	301,461,435.55

(4) 未确认递延所得税资产的可抵扣亏损将于以下年度到期

年 份	期末数	期初数	备注
2025 年		1,564,735.98	
2026 年	5,863,655.18	8,178,576.84	
2027 年	14,265,895.34	14,525,558.85	
2028 年	24,636,460.71	24,809,505.74	
2029 年	76,952,582.45	76,381,746.03	
2030 年	69,078,366.18	10,558,284.45	
2031 年	16,221,093.79	16,221,093.79	
2032 年	22,754,215.54	22,754,215.54	
2033 年	204,194.33	204,194.33	



年 份	期末数	期初数	备注
2038 年	435,494.46		
2039 年	3,308,924.53	3,308,924.53	
合 计	233,720,882.51	178,506,836.08	

21. 其他非流动资产

项 目	期末数			期初数		
	账面余额	减值准备	账面价值	账面余额	减值准备	账面价值
预付土地款	15,435,517.44		15,435,517.44			
预付工程款	6,416,942.53		6,416,942.53	7,704,137.32		7,704,137.32
合 计	21,852,459.97		21,852,459.97	7,704,137.32		7,704,137.32

22. 所有权或使用权受到限制的资产

(1) 期末资产受限情况

项 目	期末账面余额	期末账面价值	受限类型	受限原因
货币资金	7,116,701.00	7,116,701.00	冻结	用于开展远期结汇业务、期货业务、银行承兑汇票保证金
应收票据	54,610,740.21	54,610,740.21	质押	用于开立承兑汇票质押
合 计	61,727,441.21	61,727,441.21		

(2) 期初资产受限情况

项 目	期初账面余额	期初账面价值	受限类型	受限原因
货币资金	20,881,986.03	20,881,986.03	冻结	用于开展远期结汇业务、期货业务
应收票据	68,940,445.08	68,940,445.08	质押	用于开立承兑汇票质押
合 计	89,822,431.11	89,822,431.11		

23. 短期借款

项 目	期末数	期初数
信用证融资	574,977,765.56	278,000,000.00
票据融资	150,531,959.67	440,003,842.80



项 目	期末数	期初数
信用借款	150,144,000.00	40,000,000.00
质押和信用借款		35,942,000.00
质押借款		13,800,000.00
应付利息	252,655.95	878,087.57
合 计	875,906,381.18	808,623,930.37

24. 衍生金融负债

项 目	期末数	期初数
远期结汇合约	551,015.60	14,607,949.14
期货合约		237,300.00
期权合约		21,348.79
合 计	551,015.60	14,866,597.93

25. 应付票据

项 目	期末数	期初数
银行承兑汇票	685,536,430.96	632,069,240.12
商业承兑汇票	34,086,678.03	14,436,144.31
合 计	719,623,108.99	646,505,384.43

26. 应付账款

项 目	期末数	期初数
材料款	860,255,518.92	701,376,671.60
工程设备款	19,627,934.17	47,004,781.96
费用款	7,579,367.21	8,956,770.90
合 计	887,462,820.30	757,338,224.46

27. 预收款项

项 目	期末数	期初数
-----	-----	-----



项 目	期末数	期初数
预收房租款	524,749.29	686,639.50
合 计	524,749.29	686,639.50

28. 合同负债

(1) 明细情况

项 目	期末数	期初数
预售合同款	42,906,763.14	65,728,350.86
合 计	42,906,763.14	65,728,350.86

(2) 账龄 1 年以上的重要的合同负债

项 目	期末数	未偿还或结转的原因
西安北方惠安化学工业有限公司	23,121,726.53	项目周期长，尚未验收
小 计	23,121,726.53	

29. 应付职工薪酬

(1) 明细情况

项 目	期初数	本期增加[注]	本期减少	期末数
短期薪酬	90,107,183.18	551,730,973.90	535,393,806.47	106,444,350.61
离职后福利— 设定提存计划	10,175.64	35,443,801.30	35,452,775.89	1,201.05
辞退福利		1,043,210.00	1,043,210.00	
合 计	90,117,358.82	588,217,985.20	571,889,792.36	106,445,551.66

[注]其中短期薪酬计提 586,515,793.55 元，外币报表折算-159,055.67 元，德力智控纳入合并增加 196,881.85 元，赛仑特纳入合并增加 1,664,365.47 元

(2) 短期薪酬明细情况

项 目	期初数	本期增加[注]	本期减少	期末数
工资、奖金、津贴和补贴	88,559,245.02	492,351,890.84	475,909,410.16	105,001,725.70
职工福利费	104,454.00	16,068,294.51	16,172,748.51	
社会保险费	10,101.39	20,643,120.57	20,650,641.39	2,580.57
其中：医疗保险费	8,832.92	17,028,202.06	17,034,454.41	2,580.57



项 目	期初数	本期增加[注]	本期减少	期末数
工伤保险费	1,268.47	2,300,484.63	2,301,753.10	
生育保险费		1,314,433.88	1,314,433.88	
住房公积金	331,048.00	14,924,846.34	14,885,044.34	370,850.00
工会经费和职工教育经费	1,102,334.77	7,742,821.64	7,775,962.07	1,069,194.34
小 计	90,107,183.18	551,730,973.90	535,393,806.47	106,444,350.61

[注]其中短期薪酬计提 550,028,782.25 元，外币报表折算-159,055.67 元，德力智控纳入合并增加 196,881.85 元，赛仑特纳入合并增加 1,664,365.47 元

(3) 设定提存计划明细情况

项 目	期初数	本期增加	本期减少	期末数
基本养老保险	8,589.77	34,306,585.29	34,313,974.01	1,201.05
失业保险费	1,585.87	1,137,216.01	1,138,801.88	
小 计	10,175.64	35,443,801.30	35,452,775.89	1,201.05

30. 应交税费

项 目	期末数	期初数
企业所得税	18,337,161.70	17,361,794.75
增值税	8,044,813.33	4,270,069.93
代扣代缴个人所得税	4,563,121.51	4,370,701.18
房产税	1,799,200.18	1,794,401.12
印花税	1,029,130.59	949,572.42
城市维护建设税	899,288.59	450,161.51
境外经营税	507,255.56	10,245.77
教育费附加	498,718.30	240,748.03
土地使用税	494,225.86	494,225.86
地方教育附加	332,478.85	160,498.67
地方水利建设基金	49,237.06	46,754.33
合 计	36,554,631.53	30,149,173.57

31. 其他应付款



项 目	期末数	期初数
应付暂收款	6,531,810.14	4,910,176.77
往来款	562,980.21	547,753.87
股权转让款	5,067,796.00	
合 计	12,162,586.35	5,457,930.64

32. 一年内到期的非流动负债

项 目	期末数	期初数
一年内到期的租赁负债	17,850,179.74	7,416,499.81
一年内到期的长期借款	1,010,266.67	
一年内到期的长期应付款		7,700,000.00
合 计	18,860,446.41	15,116,499.81

33. 其他流动负债

项 目	期末数	期初数
预提费用	28,915,974.39	23,360,320.23
待转销项税额	1,309,419.05	2,526,461.12
已背书未到期票据	2,548,634.28	
合 计	32,774,027.72	25,886,781.35

34. 长期借款

项 目	期末数	期初数
保证借款	14,000,000.00	
合 计	14,000,000.00	

35. 租赁负债

项 目	期末数	期初数
租赁负债	46,001,078.75	33,824,328.27
未确认融资费用	-5,474,527.65	-6,228,646.77



项 目	期末数	期初数
合 计	40,526,551.10	27,595,681.50

36. 长期应付款

项 目	期末数	期初数
股权转让款	60,493,140.00	
合 计	60,493,140.00	

37. 预计负债

项 目	期末数	期初数	形成原因
产品质量保证	7,608,028.18	8,873,616.48	因销售商品产生的现时义务
合 计	7,608,028.18	8,873,616.48	

38. 递延收益

项 目	期初数	本期增加	本期减少	期末数	形成原因
安徽凯斯汀生产基地投资补助	16,816,825.01	10,451,500.00	4,466,001.23	22,802,323.78	与资产相关
安徽凯斯汀先进制造业和现代服务业专项发展	12,938,517.53	10,330,000.00	2,594,329.38	20,674,188.15	与资产相关
江苏雷利高质量发展专项资金	3,054,884.66		462,385.13	2,592,499.53	与资产相关
鼎智科技高质量发展专项资金	1,567,242.59	1,055,700.00	169,257.32	2,453,685.27	与资产相关
江苏常州经济开发区经济发展局颁发专项资金		9,650,000.00	1,531,822.39	8,118,177.61	与资产相关
安徽雷利固投补贴厂房建设		8,000,000.00	14,897.58	7,985,102.42	与资产相关
合霍产业园精密项目投资设备补贴		1,756,800.00	144,261.14	1,612,538.86	与资产相关
革命老区企业投资补助		845,864.12	10,000.00	835,864.12	与资产相关
微电机及智能化组件生产项目		862,404.00	40,000.00	822,404.00	与资产相关



项 目	期初数	本期增加	本期减少	期末数	形成原因
培育特色产业推进高质量发展专项资金		800,000.00	107,017.35	692,982.65	与资产相关
2024年度技改补助项目资金		486,000.00	5,565.90	480,434.10	与资产相关
合 计	34,377,469.79	44,238,268.12	9,545,537.42	69,070,200.49	

39. 股本

(1) 明细情况

项 目	期初数	本期增减变动（减少以“—”表示）					期末数
		发行新股	送股	公积金转股	其他	小计	
股份总数	319,383,249			127,753,299		127,753,299	447,136,548

(2) 其他说明

根据江苏雷利 2024 年年度股东大会通过的《2024 年年度股东会决议公告》，公司以截至 2025 年 3 月 31 日的公司总股本 319,383,249 股为基数，以股票发行溢价部分的资本公积向全体股东每 10 股转增 4 股，转增股本 127,753,299 股。

40. 资本公积

(1) 明细情况

项 目	期初数	本期增加	本期减少	期末数
股本溢价	1,505,564,056.51		127,753,299.00	1,377,810,757.51
其他资本公积	181,061,413.11	28,445,341.21	14,433,832.38	195,072,921.94
合 计	1,686,625,469.62	28,445,341.21	142,187,131.38	1,572,883,679.45

(2) 其他说明

1) 资本公积-股本溢价本期减少 127,753,299.00 元，具体详见本财务报表附注五（一）39 股本之说明。

2) 资本公积-其他资本公积本期增加 28,445,341.21 元，具体形成原因如下：

① 根据子公司鼎智科技第二届董事会第十四次会议决议、2025 年第二次临时股东会决议、第二届董事会第十五次会议决议、2025 年第四次临时股东会决议、第二届董事会第二十一次会议决议，鼎智科技决定向公司员工授予限制性股票，本期确认股份支付费用及其他



资本公积 4,027,021.96 元。

② 资本公积-其他资本公积本期增加 204,533.58 元，系其他股东对子公司中科灵犀增资导致母公司股权稀释所致，母公司按照增资前的股权比例计算其在增资前中科灵犀自购买日开始持续计算的净资产账面价值中的份额，与增资后按母公司持股比例计算的在增资后中科灵犀净资产账面价值份额之间的差额计入资本公积 204,533.58 元。

③ 资本公积-其他资本公积本期增加 11,030,572.71 元，系子公司鼎智科技本期授予限制性股票导致母公司股权稀释所致，母公司按照增资前的股权比例计算其在增资前鼎智科技自购买日开始持续计算的净资产账面价值中的份额，与增资后按母公司持股比例计算的在增资后鼎智科技净资产账面价值份额之间的差额计入资本公积 11,030,572.71 元。

④ 资本公积-其他资本公积本期增加 75,491.42 元，系其他股东对子公司韦尔智能增资导致母公司股权稀释所致，母公司按照增资前的股权比例计算其在增资前韦尔智能自购买日开始持续计算的净资产账面价值中的份额，与增资后按母公司持股比例计算的在增资后韦尔智能净资产账面价值份额之间的差额计入资本公积 75,491.42 元。

⑤ 资本公积-其他资本公积本期增加 12,087,373.46 元，系联营企业合肥赛里斯智能传动系统有限公司其他股东增资引起其他权益变动，公司按所持股权比例计算应享有的份额为 12,087,373.46 元，相应确认其他资本公积。

⑥ 资本公积-其他资本公积本期增加 1,020,348.08 元，系联营企业宁波锚点驱动技术有限公司其他股东增资引起其他权益变动，公司按所持股权比例计算应享有的份额为 1,020,348.08 元，相应确认其他资本公积。

3) 资本公积-其他资本公积本期减少 14,433,832.38 元，系购买少数股东股权，因购买少数股权新取得的支付对价与按照新增持股比例计算应享有子公司自合并日开始持续计算的净资产份额之间的差额，本期购买子公司常州鼎精微少数股东股权冲减资本公积 192,940.14 元，购买子公司江苏斯特斯少数股东股权冲减资本公积 210,607.05 元，购买子公司浙江睿驰少数股东股权冲减资本公积 13,312,504.16 元，购买子公司德力智控股东股权冲减资本公积 717,781.03 元。

41. 其他综合收益

项 目	期初数	本期发生额	期末数



		其他综合收益的税后净额					减：前期计入其他综合收益当期转入留存收益（税后归属于母公司）	
		本期所得税前发生额	减：前期计入其他综合收益当期转入损益	减：所得税费用	税后归属于母公司	税后归属于少数股东		
将重分类进损益的其他综合收益	-2,624,758.64	-2,050,714.46			-1,883,232.96	-167,481.50		-4,507,991.60
外币财务报表折算差额	-2,624,758.64	-2,050,714.46			-1,883,232.96	-167,481.50		-4,507,991.60
其他综合收益合计	-2,624,758.64	-2,050,714.46			-1,883,232.96	-167,481.50		-4,507,991.60

42. 专项储备

(1) 明细情况

项 目	期初数	本期增加	本期减少	期末数
安全生产费	11,176,627.98	12,959,849.52	11,888,301.75	12,248,175.75
合 计	11,176,627.98	12,959,849.52	11,888,301.75	12,248,175.75

(2) 其他说明

本期增加系按照财政部、应急部发布的《企业安全生产费用提取和使用管理办法》（财资〔2022〕136号）的规定提取的安全生产费。本期减少系使用提取的安全生产费。

43. 盈余公积

(1) 明细情况

项 目	期初数	本期增加	本期减少	期末数
法定盈余公积	159,691,624.50	35,102,030.83		194,793,655.33
合 计	159,691,624.50	35,102,030.83		194,793,655.33

(2) 其他说明

本期根据母公司净利润的10%计提盈余公积。

44. 未分配利润

项 目	本期数	上年同期数
期初未分配利润	1,195,245,027.51	1,146,838,168.85



项 目	本期数	上年同期数
加：本期归属于母公司所有者的净利润	298,948,162.50	294,493,288.77
减：提取法定盈余公积	35,102,030.83	4,679,434.87
应付普通股股利	169,273,121.88	241,406,995.24
期末未分配利润	1,289,818,037.30	1,195,245,027.51

(二) 合并利润表项目注释

1. 营业收入/营业成本

(1) 明细情况

项 目	本期数		上年同期数	
	收入	成本	收入	成本
主营业务收入	4,050,468,976.08	3,035,723,791.99	3,430,373,861.29	2,474,747,734.86
其他业务收入	129,254,223.73	88,824,023.95	88,883,734.97	55,073,989.31
合 计	4,179,723,199.81	3,124,547,815.94	3,519,257,596.26	2,529,821,724.17
其中：与客户之间的合同产生的收入	4,178,666,990.09	3,123,630,201.94	3,518,548,177.35	2,529,605,673.89

(2) 收入分解信息

1) 与客户之间的合同产生的收入按商品或服务类型分解

项 目	本期数		上年同期数	
	收入	成本	收入	成本
家用电器电机及组件	2,302,587,008.78	1,768,009,547.98	2,158,846,317.05	1,598,844,931.42
汽车电机及零部件	939,512,147.03	758,989,341.18	612,068,680.71	469,058,091.42
医疗及运动健康电机及组件	272,224,992.05	185,294,010.52	240,488,074.11	152,007,919.93
工业控制电机及组件	536,144,828.22	323,430,892.32	419,272,635.27	254,842,522.21
其他	128,198,014.01	87,906,409.94	87,872,470.21	54,852,208.91
小 计	4,178,666,990.09	3,123,630,201.94	3,518,548,177.35	2,529,605,673.89

2) 与客户之间的合同产生的收入按经营地区分解



项 目	本期数		上年同期数	
	收入	成本	收入	成本
境内	2,367,756,256.23	1,916,802,769.78	1,876,964,715.76	1,458,588,982.12
境外	1,810,910,733.86	1,206,827,432.16	1,641,583,461.59	1,071,016,691.77
小 计	4,178,666,990.09	3,123,630,201.94	3,518,548,177.35	2,529,605,673.89

3) 与客户之间的合同产生的收入按商品或服务转让时间分解

项 目	本期数	上年同期数
在某一时点确认收入	4,178,666,990.09	3,518,548,177.35
小 计	4,178,666,990.09	3,518,548,177.35

(3) 在本期确认的包括在合同负债期初账面价值中的收入为 64,981,593.76 元。

2. 税金及附加

项 目	本期数	上年同期数
城市维护建设税	7,215,856.08	4,870,978.53
房产税	7,188,358.31	6,390,994.27
教育费附加	3,776,113.86	2,533,257.91
印花税	3,577,343.71	3,196,595.13
地方教育附加	2,532,552.15	1,692,000.43
土地使用税	1,976,903.44	2,004,681.35
地方水利建设基金	401,726.61	335,366.01
车船税	31,727.58	29,728.05
境外经营税	11,373.37	105,056.61
环境保护税	8,620.39	157,898.00
合 计	26,720,575.50	21,316,556.29

3. 销售费用

项 目	本期数	上年同期数
职工薪酬	57,317,074.64	46,289,931.98
代理服务费	21,041,392.08	14,838,257.97



项 目	本期数	上年同期数
业务招待费	16,112,163.60	14,832,346.51
广告宣传费	6,259,333.19	4,235,299.44
差旅费	5,687,698.06	4,330,484.15
办公费	4,654,819.45	5,299,259.75
折旧费	2,396,083.57	612,042.09
股份支付费用	2,175,887.00	
其他	6,783,652.90	6,778,384.57
合 计	122,428,104.49	97,216,006.46

4. 管理费用

项 目	本期数	上年同期数
职工薪酬	167,273,509.93	152,428,906.78
折旧摊销	76,678,604.30	64,489,998.95
物料消耗	12,970,490.95	14,243,481.72
业务招待费	12,395,532.19	12,070,531.80
办公费	11,278,866.79	12,440,847.52
中介机构服务费	11,565,625.07	8,345,550.25
维修改造费	8,065,710.17	12,016,872.81
差旅费	7,071,141.07	4,720,884.88
股份支付费用	3,068,247.00	2,709,644.60
其他	34,518,990.65	37,226,680.72
合 计	344,886,718.12	320,693,400.03

5. 研发费用

项 目	本期数	上年同期数
职工薪酬	112,052,937.63	102,367,889.51
直接投入费用	60,179,719.07	46,744,870.33
折旧及摊销	18,522,418.89	14,751,457.21



项 目	本期数	上年同期数
股份支付费用	3,636,003.00	
其他	3,755,989.28	4,157,478.28
合 计	198,147,067.87	168,021,695.33

6. 财务费用

项 目	本期数	上年同期数
利息支出	23,195,786.29	15,959,916.29
减：利息收入	27,586,019.67	38,241,989.74
汇兑净损益	-2,101,474.85	-23,456,224.35
其他	2,762,202.66	2,698,843.63
合 计	-3,729,505.57	-43,039,454.17

7. 其他收益

项 目	本期数	上年同期数	计入本期非经常性损益的金额
与收益相关的政府补助	12,217,108.35	14,337,576.68	12,217,108.35
与资产相关的政府补助	9,545,537.42	3,397,138.38	9,545,537.42
增值税加计抵减等政策补贴	7,341,991.93	9,347,982.66	
代扣个人所得税手续费返还	580,454.80	674,128.41	
增值税即征即退	92,512.68	70,558.85	
其他税费减免	219,200.00	44,850.00	
合 计	29,996,805.18	27,872,234.98	21,762,645.77

8. 投资收益

项 目	本期数	上年同期数
处置长期股权投资产生的投资收益	1,472,498.00	-1,339,435.73
权益法核算的长期股权投资收益	6,661,906.27	-1,603,445.98
处置金融工具取得的投资收益	9,935,282.80	1,395,214.44
其中：分类为以公允价值计量且其变动计入当期损益的金融资产	10,267,570.28	1,395,214.44



项 目	本期数	上年同期数
以摊余成本计量的金融资产终止确认收益	-332,287.48	
合 计	18,069,687.07	-1,547,667.27

9. 公允价值变动收益

项 目	本期数	上年同期数
衍生金融工具产生的公允价值变动收益	7,334,627.69	-6,866,406.16
按公允价值计量的其他非流动金融资产	9,993,386.87	-11,923,287.40
合 计	17,328,014.56	-18,789,693.56

10. 信用减值损失

项 目	本期数	上年同期数
应收账款坏账损失	-14,663,307.69	-18,645,693.47
应收票据坏账损失	-2,336,549.84	-353,339.85
其他应收款坏账损失	44,366.26	-147,848.70
合 计	-16,955,491.27	-19,146,882.02

11. 资产减值损失

项 目	本期数	上年同期数
存货跌价损失	-27,002,858.84	-19,509,532.00
商誉减值损失	-17,771,882.18	-10,011,500.97
合 计	-44,774,741.02	-29,521,032.97

12. 资产处置收益

项 目	本期数	上年同期数	计入本期非经常性损益的金额
固定资产处置收益	1,910,918.27	1,905,955.27	1,910,918.27
使用权资产处置收益		47,337.04	
合 计	1,910,918.27	1,953,292.31	1,910,918.27



13. 营业外收入

项 目	本期数	上年同期数	计入本期非经常性损益的金额
赔偿收入	92,014.36	126,511.12	92,014.36
无需支付款项	10,500.00	214,316.57	10,500.00
非流动资产毁损报废利得		2,955.75	
其他	393,844.98	389,100.12	393,844.98
合 计	496,359.34	732,883.56	496,359.34

14. 营业外支出

项 目	本期数	上年同期数	计入本期非经常性损益的金额
捐赠支出	1,207,000.00	1,366,494.20	1,207,000.00
非流动资产毁损报废损失	791,342.90	1,033,977.50	791,342.90
工伤赔付款	247,449.78	324,731.05	247,449.78
罚款及滞纳金	246,289.49	275,543.02	246,289.49
其他	248,427.66	242,176.47	248,427.66
合 计	2,740,509.83	3,242,922.24	2,740,509.83

15. 所得税费用

(1) 明细情况

项 目	本期数	上年同期数
当期所得税费用	61,109,435.99	56,568,229.56
递延所得税费用	-7,321,959.69	1,234,279.56
合 计	53,787,476.30	57,802,509.12

(2) 会计利润与所得税费用调整过程

项 目	本期数	上年同期数
利润总额	370,053,465.76	379,916,081.28
按母公司适用税率计算的所得税费用	55,508,019.86	56,920,858.61
子公司适用不同税率的影响	11,770,221.11	8,059,453.54
调整以前期间所得税的影响	-167,860.61	-538,225.78



项 目	本期数	上年同期数
不可抵扣的成本、费用和损失的影响	6,041,156.54	9,225,381.58
本期未确认递延所得税资产的可抵扣暂时性差异或可抵扣亏损的影响	8,482,734.61	8,791,281.79
研发费用加计扣除	-27,846,795.21	-24,656,240.62
所得税费用	53,787,476.30	57,802,509.12

16. 其他综合收益的税后净额

其他综合收益的税后净额详见本财务报表附注五(一)41之说明。

(三) 合并现金流量表项目注释

1. 收到或支付的重要的投资活动有关的现金

(1) 收回投资收到的现金

项 目	本期数	上年同期数
理财收回	1,856,690,592.86	1,308,060,848.50
合 计	1,856,690,592.86	1,308,060,848.50

(2) 购建固定资产、无形资产和其他长期资产支付的现金

项 目	本期数	上年同期数
在建工程及固定资产购入	241,812,881.85	364,177,356.39
长期待摊费用购入	9,775,351.01	24,356,325.99
无形资产购入	26,690,862.31	7,569,504.11
合 计	278,279,095.17	396,103,186.49

(3) 投资支付的现金

项 目	本期数	上年同期数
银行理财产品	1,948,849,171.66	1,441,371,550.00
购买股权投资	88,387,929.80	64,416,997.30
合 计	2,037,237,101.46	1,505,788,547.30

2. 收到或支付的其他与经营活动、投资活动及筹资活动有关的现金

(1) 收到其他与经营活动有关的现金

项 目	本期数	上年同期数
-----	-----	-------



项 目	本期数	上年同期数
补助及拨款	56,455,376.47	29,169,577.59
押金保证金	17,865,115.89	916,308.45
利息收入	13,032,175.10	19,852,807.92
其他	3,211,204.72	5,792,405.35
合 计	90,563,872.18	55,731,099.31

(2) 支付其他与经营活动有关的现金

项 目	本期数	上年同期数
付现的期间费用	231,839,375.08	214,638,850.45
其他	11,906,492.28	7,810,518.47
合 计	243,745,867.36	222,449,368.92

(3) 收到其他与投资活动有关的现金

项 目	本期数	上年同期数
赎回持有至到期理财	419,126,965.41	366,875,694.65
期权、远期保证金	3,052,257.50	
常州光星管理咨询合伙企业（有限合伙）股权转让款	680,000.00	
出售常州利恒部分股权转让款		4,420,000.00
合 计	422,859,222.91	371,295,694.65

(4) 支付其他与投资活动有关的现金

项 目	本期数	上年同期数
购买持有至到期理财	319,188,520.55	328,651,798.41
其他投资保证金	2,500,000.00	5,695,959.00
合 计	321,688,520.55	334,347,757.41

(5) 支付其他与筹资活动有关的现金

项 目	本期数	上年同期数
新租赁准则租赁费支出	18,317,127.19	10,153,579.34
往来拆借款		978,961.06
其他		437,153.33
合 计	18,317,127.19	11,569,693.73



3. 现金流量表补充资料

补充资料	本期数	上年同期数
(1) 将净利润调节为经营活动现金流量：		
净利润	316,265,989.46	325,735,371.82
加：资产减值准备	44,774,741.02	29,521,032.97
信用减值准备	16,955,491.27	19,146,882.02
固定资产折旧、使用权资产折旧、油气资产折耗、生产性生物资产折旧	152,529,850.02	129,604,100.11
无形资产摊销	14,409,451.78	13,280,831.09
长期待摊费用摊销	15,672,688.75	11,184,980.22
处置固定资产、无形资产和其他长期资产的损失（收益以“-”号填列）	-1,910,918.27	-1,953,292.31
固定资产报废损失（收益以“-”号填列）	791,342.90	1,031,021.75
公允价值变动损失（收益以“-”号填列）	-17,328,014.56	18,789,693.56
财务费用（收益以“-”号填列）	-6,338,306.37	-31,181,461.92
投资损失（收益以“-”号填列）	-18,069,687.07	1,547,667.27
递延所得税资产减少（增加以“-”号填列）	-10,126,431.81	2,112,012.00
递延所得税负债增加（减少以“-”号填列）	1,691,136.10	2,014,806.74
存货的减少（增加以“-”号填列）	-104,007,857.54	-252,715,949.12
经营性应收项目的减少（增加以“-”号填列）	-400,283,276.91	-495,486,962.04
经营性应付项目的增加（减少以“-”号填列）	318,763,712.17	524,580,585.79
其他	12,863,705.77	3,424,700.28
经营活动产生的现金流量净额	336,653,616.71	300,636,020.23
(2) 不涉及现金收支的重大投资和筹资活动：		
债务转为资本		
一年内到期的可转换公司债券		
新增使用权资产	24,758,646.65	51,888,771.57
(3) 现金及现金等价物净变动情况：		
现金的期末余额	468,467,564.64	573,599,529.72
减：现金的期初余额	573,599,529.72	775,737,125.97
加：现金等价物的期末余额		



补充资料	本期数	上年同期数
减：现金等价物的期初余额		
现金及现金等价物净增加额	-105,131,965.08	-202,137,596.25

4. 现金和现金等价物的构成

(1) 明细情况

项 目	期末数	期初数
1) 现金	468,467,564.64	573,599,529.72
其中：库存现金	23,883.93	112,597.90
可随时用于支付的银行存款	467,012,210.54	563,510,750.94
可随时用于支付的其他货币资金	1,431,470.17	9,976,180.88
可用于支付的存放中央银行款项		
存放同业款项		
拆放同业款项		
2) 现金等价物		
其中：三个月内到期的债券投资		
3) 期末现金及现金等价物余额	468,467,564.64	573,599,529.72
其中：母公司或集团内子公司使用受限制的现金及现金等价物	971,110.21	6,834,847.72

(2) 公司持有的使用范围受限的现金和现金等价物

项 目	期末数	期初数	使用范围受限的原因、作为现金和现金等价物的理由
货币资金	971,110.21	6,834,847.72	鼎智科技募集资金使用范围受限但可随时支取
小 计	971,110.21	6,834,847.72	

(3) 不属于现金和现金等价物的货币资金

项 目	期末数	期初数	不属于现金和现金等价物的理由
持有至到期定期存款本息	553,745,815.08	636,032,138.85	无法随时支取
银行承兑汇票保证金	4,615,476.00		无法随时支取
期权保证金	2,500,000.00	1,000,000.00	无法随时支取
淘宝保证金	1,000.00	1,000.00	无法随时支取



项 目	期末数	期初数	不属于现金和现金等价物的理由
远期结汇保证金		17,730,452.03	无法随时支取
期货保证金		2,150,534.00	无法随时支取
冻结的银行存款	225.00		无法随时支取
小 计	560,862,516.08	656,914,124.88	

5. 筹资活动相关负债变动情况

项 目	期初数	本期增加		本期减少		期末数
		现金变动	非现金变动	现金变动	非现金变动	
短期借款	808,623,930.37	1,142,064,480.23	286,725,571.78	1,074,366,545.84	287,141,055.36	875,906,381.18
长期借款(含一年内到期的长期借款)		15,000,000.00	10,266.67			15,010,266.67
租赁负债(含一年内到期的租赁负债)	35,012,181.31		38,528,689.59	17,838,999.62	-2,674,859.56	58,376,730.84
小 计	843,636,111.68	1,157,064,480.23	325,264,528.04	1,092,205,545.46	284,466,195.80	949,293,378.69

(四) 其他

1. 外币货币性项目

(1) 明细情况

项 目	期末外币余额	折算汇率	期末折算成人民币余额
货币资金			349,457,791.75
其中：美元	47,739,560.70	7.0288	335,551,824.25
欧元	472,002.23	8.2355	3,887,174.37
港币	25,783.28	0.9032	23,287.97
越南盾	24,376,647,861.00	0.0003	6,532,941.63
韩元	441,439,734.00	0.0049	2,145,515.11
墨西哥比索	2,609,318.21	0.3899	1,017,317.72
日元	1,369,046.00	0.0448	61,329.15
林吉特	68,169.36	1.7319	118,064.67
泰铢	540,793.94	0.2225	120,336.88
应收账款			1,170,423,908.43



项 目	期末外币余额	折算汇率	期末折算成人民币余额
其中：美元	156,334,989.09	7.0288	1,098,847,371.32
欧元	6,686,422.40	8.2355	55,066,031.68
越南盾	24,080,866,616.00	0.0003	6,453,672.25
韩元	331,716,058.93	0.0049	1,612,228.72
墨西哥比索	21,659,565.99	0.3899	8,444,604.46
其他应收款			21,735,124.20
其中：美元	2,659,196.40	7.0288	18,690,959.66
越南盾	1,475,311,233.00	0.0003	395,383.41
韩元	30,300,000.00	0.0049	147,266.10
墨西哥比索	1,410,040.76	0.3899	549,744.93
日元	100,000.00	0.0448	4,479.70
林吉特	811,360.00	1.7319	1,405,220.04
泰铢	2,436,064.20	0.2225	542,070.36
短期借款			35,323,399.01
其中：美元	5,025,523.42	7.0288	35,323,399.01
应付账款			342,806,629.78
其中：美元	47,391,058.24	7.0288	333,102,270.16
欧元	3,232.50	8.2355	26,621.25
港币	0.68	0.9032	0.61
越南盾	2,959,571,502.50	0.0003	793,165.16
韩元	310,828,196.09	0.0049	1,510,708.12
墨西哥比索	18,747,785.23	0.3899	7,309,363.03
日元	380,055.00	0.0448	17,025.32
林吉特	27,412.24	1.7319	47,476.13
其他应付款			3,665,176.04
其中：美元	500,365.52	7.0288	3,516,969.17
欧元	69.60	8.2355	573.19
越南盾	153,049,200.00	0.0003	41,017.19
韩元	21,513,028.00	0.0049	104,559.07



项 目	期末外币余额	折算汇率	期末折算成人民币余额
墨西哥比索	5,277.08	0.3899	2,057.42

(2) 境外经营实体说明

公司名称	乐士贸易	星空发展	美国雷利	越南雷利	荣成发展	墨西哥艾德思	马来西亚雷利	美国鼎智	韩国鼎智	泰国鼎智	欧洲鼎智	利恒商贸
主要经营地	中国香港	中国香港	美国密歇根	越南北江	中国香港	墨西哥阿波达卡	马来西亚雪兰莪	美国加州	韩国高阳	泰国大城府	法国韦尔图	中国香港
记账本位币	美元	美元	美元	越南盾	美元	墨西哥比索	林吉特	美元	韩元	泰铢	欧元	美元

各境外经营实体的记账本位币系其各自经营所处的主要经济环境中所使用的货币。

2. 租赁

(1) 公司作为承租人

1) 使用权资产相关信息详见本财务报表附注五(一)16之说明。

2) 公司对短期租赁和低价值资产租赁的会计政策详见本财务报表附注三(二十九)之说明。计入当期损益的短期租赁费用和低价值资产租赁费用金额如下：

项 目	本期数	上年同期数
短期租赁费用	2,925,034.59	2,892,876.66
低价值资产租赁费用（短期租赁除外）	140,348.27	171,354.15
合 计	3,065,382.86	3,064,230.81

3) 与租赁相关的当期损益及现金流

项 目	本期数	上年同期数
租赁负债的利息费用	2,674,859.56	1,824,334.19
与租赁相关的总现金流出	21,382,510.05	13,217,810.15

4) 租赁负债的到期期限分析和相应流动性风险管理详见本财务报表附注九(二)之说明。

(2) 公司作为出租人

1) 租赁收入

项 目	本期数	上年同期数
租赁收入	1,056,209.72	709,418.91

2) 根据与承租人签订的租赁合同，不可撤销租赁未来将收到的未折现租赁收款额



剩余期限	期末数	上年年末数
1 年以内	539,600.00	344,429.89
1-2 年		258,322.41
合 计	539,600.00	602,752.30

六、研发支出

项 目	本期数	上年同期数
职工薪酬	112,052,937.63	102,367,889.51
直接投入费用	60,179,719.07	46,744,870.33
折旧及摊销	18,522,418.89	14,751,457.21
股份支付费用	3,636,003.00	
其他	3,755,989.28	4,157,478.28
合 计	198,147,067.87	168,021,695.33
其中：费用化研发支出	198,147,067.87	168,021,695.33

七、在其他主体中的权益

(一) 企业集团的构成

1. 公司将工利精机、电机科技等 43 家子公司纳入合并财务报表范围。
2. 重要子公司基本情况

子公司名称	注册资本	主要经营地及注册地	业务性质	持股比例 (%)		取得方式
				直接	间接	
工利精机	390 万美元	江苏常州	制造业	75.00	25.00	同一控制下企业合并
电机科技	9,865.40 万元	江苏常州	制造业	75.00	25.00	同一控制下企业合并
星空发展	10,000 港币	中国香港	商贸业	100.00		设立
上海穗利技术开发有限公司 (以下简称上海穗利)	500 万元	上海市	商贸业	100.00		设立
无锡雷利	879.12 万元	江苏无锡	制造业	45.50		设立
安徽雷利智能科技有限公司 (以下简称安徽雷利)	12,138.91 万元	安徽霍邱	制造业	100.00		设立
美国雷利	200 万美元	美国密歇根	商贸业	100.00		设立



子公司名称	注册资本	主要经营地及注册地	业务性质	持股比例 (%)		取得方式
				直接	间接	
常州雷利供应链管理有限公司 (以下简称雷利供应链)	5,000 万元	江苏常州	商贸业	100.00		设立
柳州雷利	2,000 万元	广西柳州	制造业	70.00		设立
浙江睿驰	5,000 万元	浙江嘉兴	制造业	80.00		设立
鼎智科技	13,446.17 万元	江苏常州	制造业	34.15		非同一控制下企业合并
杭州雷利	1,000 万元	浙江杭州	制造业	100.00		设立
乐士贸易	10,000 港币	中国香港	商贸业	100.00		设立
艾德思	3,000 万元	江苏常州	制造业	70.00		设立
太仓凯斯汀	750 万元	江苏太仓	制造业		80.53	非同一控制下企业合并
安徽凯斯汀	30,000 万元	安徽六安	制造业	80.53		设立
越南雷利	200 万美元	越南北江	制造业		100.00	设立
常州墨新	100 万元	江苏常州	商贸业		34.15	非同一控制下企业合并
美国鼎智	100 万美元	美国加利福尼亚	商贸业		34.15	设立
中山工利	2,000 万元	广东中山	制造业		84.00	设立
东莞蓝航	539.06 万元	广东东莞	制造业		72.17	非同一控制下企业合并
荣成发展	10,000 港币	中国香港	商贸业		100.00	设立
安徽蓝思精密科技有限公司 (以下简称安徽蓝思)	600 万元	安徽六安	制造业		72.17	设立
广东鼎利	1,000 万元	广东东莞	制造业	54.00		设立
韩国鼎智	50 万美元	韩国高阳市	商贸业		34.15	设立
常州鼎精微	3,000 万元	江苏常州	制造业		34.15	设立
江苏斯特斯	1,000 万元	江苏常州	制造业		23.91	设立
常州利恒	3,000 万元	江苏常州	制造业	56.00		设立
江苏世珂	1,000 万元	江苏无锡	制造业	59.09		非同一控制下企业合并
墨西哥艾德思	400 万美元	墨西哥阿波达卡	制造业		100.00	设立
中科灵犀	3,000 万元	安徽合肥	制造业	46.00	5.00	非同一控制



子公司名称	注册资本	主要经营地及注册地	业务性质	持股比例 (%)		取得方式
				直接	间接	
						下企业合并
常州迅驰	3,000 万元	江苏常州	制造业	51.00		设立
常州雷利国际贸易有限公司 (以下简称雷利国际贸易)	500 万元	江苏常州	商贸业	100.00		设立
韦尔智能	526.32 万元	广东深圳	制造业		19.47	设立
杭州雷鼎玖通创业投资合伙企业(有限合伙)(以下简称杭州雷鼎)	3,000 万元	浙江杭州	投资与资产管理	99.50		设立
泰国鼎智	250 万美元	泰国大城府	制造业		34.15	设立
欧洲鼎智	20 万欧元	法国大西洋卢瓦尔省	商贸业		22.20	设立
鼎智新能源	500 万元	江苏常州	商贸业		34.15	设立
马来西亚雷利	500 万林吉特	马来西亚吉隆坡	制造业		100.00	设立
德力智控	3,000 万元	江苏常州	制造业	55.00		非同一控制下企业合并
安徽凯斯汀航智	2,000 万元	安徽六安	制造业		41.07	设立
赛仑特	1,000 万元	广东东莞	制造业		17.42	非同一控制下企业合并
利恒商贸	10,000 港币	中国香港	商贸业		56.00	设立

3. 其他说明

持有半数或以下表决权但仍控制被投资单位，以及持有半数以上表决权但不控制被投资单位的依据

子公司无锡雷利 2021 年因新投资者增资，公司持有其股权比例由 65.00% 变更为 45.50%，无锡雷利董事会由 5 名董事组成，其中 3 名由公司提名的人士担任，公司对无锡雷利的生产经营具有决定权，不会影响公司对无锡雷利的控制权，该增资完成后不会导致公司合并报表范围的变更，对公司及无锡雷利的正常经营、未来财务状况和经营成果不会产生不利影响。

子公司鼎智科技前期多次股权变动，截至 2025 年 12 月 31 日，公司持有其股权比例变更为 34.15%，鼎智科技董事会由 9 名董事组成，有超过半数由公司提名或推荐，并经鼎智科技股东大会选举产生，公司能够对鼎智科技实施控制，上述股权变动完成后不会导致公司合



并报表范围的变更，对公司及鼎智科技的正常经营、未来财务状况和经营成果不会产生不利影响。

(二) 非同一控制下企业合并

1. 本期发生的非同一控制下企业合并

基本情况

被购买方名称	股权取得时点	股权取得成本	股权取得比例 (%)	股权取得方式	购买日
赛仑特	2025/11/21	100,821,900.00	51.00	收购	2025/11/21
德力智控	2025/05/08	16,500,000.00	55.00	收购	2025/05/08

(续上表)

被购买方名称	购买日的确定依据	购买日至期末被购买方的收入	购买日至期末被购买方的净利润	购买日至期末被购买方的现金流量		
				经营活动净流入	投资活动净流入	筹资活动净流入
赛仑特	取得控制权	5,197,067.92	580,161.40	368,177.78	-222,185.00	-2,425,427.00
德力智控	取得控制权	529,914.14	-2,696,627.29	-5,834,553.46	-5,886,707.92	9,604,000.00

2. 合并成本及商誉

项 目	赛仑特	德力智控
现金	100,821,900.00	
合并成本合计	100,821,900.00	
减：取得的可辨认净资产公允价值份额	44,200,215.51	717,781.03
商誉金额	56,621,684.49	
资本公积金额		-717,781.03

3. 被购买方于购买日可辨认资产、负债

项 目	赛仑特		德力智控	
	购买日公允价值	购买日账面价值	购买日公允价值	购买日账面价值
资产	111,838,630.19	82,521,217.23	9,202,469.44	9,202,469.44
货币资金	17,775,396.29	17,775,396.29	2,227,252.38	2,227,252.38
交易性金融资产	2,019,887.15	2,019,887.15		
应收款项	20,637,670.74	20,637,670.74		
存货	12,594,327.27	12,594,327.27	86,932.57	86,932.57
固定资产	33,549,281.84	22,515,568.88		



项 目	赛仑特		德力智控	
	购买日公允价值	购买日账面价值	购买日公允价值	购买日账面价值
在建工程			6,043,567.71	6,043,567.71
无形资产	17,400,000.00			
长期待摊费用	883,700.00			
使用权资产	6,776,427.94	6,776,427.94		
其他	201,938.96	201,938.96	844,716.78	844,716.78
负债	25,171,540.96	25,171,540.96	507,525.85	507,525.85
应付款项	14,714,421.95	14,714,421.95	309,374.00	309,374.00
租赁负债（含一年内到期的非流动负债）	8,147,468.89	8,147,468.89		
递延所得税负债	1,981,300.95	1,981,300.95		
其他	328,349.17	328,349.17	198,151.85	198,151.85
净资产	86,667,089.23	57,349,676.27	8,694,943.59	8,694,943.59
减：少数股东权益	42,466,873.72	28,101,341.37	3,912,724.62	3,912,724.62
取得的净资产	44,200,215.51	29,248,334.90	4,782,218.97	4,782,218.97

(三) 其他原因的合并范围变动

1. 合并范围增加

公司名称	股权取得方式	股权取得时点	出资额	出资比例
泰国鼎智	设立	2025/03/20	7,075,366.74	100.00%
鼎智新能源	设立	2025/05/07	2,099,344.00	100.00%
欧洲鼎智	设立	2025/09/26	539,305.00	65.00%
马来西亚雷利	设立	2025/05/06	8,459,297.74	100.00%
安徽凯斯汀航智	设立	2025/03/18	7,000,000.00	51.00%
利恒商贸	设立	2025/08/12	注册资本 10,000 港币，尚未实缴	100.00%

(四) 在子公司的所有者权益份额发生变化但仍控制子公司的交易

1. 在子公司的所有者权益份额发生变化的情况说明

子公司名称	变动时间	变动前持股比例	变动后持股比例
常州鼎精微	2025/11/11	87.00%	100.00%



子公司名称	变动时间	变动前持股比例	变动后持股比例
江苏斯特斯	2025/11/12	51.00%	70.00%
韦尔智能	2025/10/09	60.00%	57.00%
浙江睿驰	2025/05/19	65.00%	80.00%
中科灵犀	2025/12/31	53.68%	51.00%
鼎智科技	2025/12/04	34.53%	34.15%

2. 交易对于少数股东权益及归属于母公司所有者权益的影响

项目	常州鼎精微	江苏斯特斯	韦尔智能	浙江睿驰	中科灵犀	鼎智科技
现金	700,000.00	570,000.00		14,479,416.00		
购买成本/处置对价合计	700,000.00	570,000.00		14,479,416.00		
减：按取得/处置的股权比例计算的子公司净资产份额	507,059.86	359,392.96	-75,491.42	1,166,911.84	-204,533.58	-11,030,572.71
差额	192,940.14	210,607.04	75,491.42	13,312,504.16	204,533.58	11,030,572.71
其中：调整资本公积	192,940.14	210,607.04	-75,491.42	13,312,504.16	204,533.58	11,030,572.71

(五) 重要的非全资子公司

1. 明细情况

子公司名称	少数股东持股比例	本期归属于少数股东的损益	本期向少数股东宣告分派的股利	期末少数股东权益余额
鼎智科技	65.85%	17,190,585.37	17,607,765.80	519,275,681.12

2. 重要非全资子公司的主要财务信息

(1) 资产和负债情况

子公司名称	期末数					
	流动资产	非流动资产	资产合计	流动负债	非流动负债	负债合计
鼎智科技	479,149,706.02	443,297,408.93	922,447,114.95	81,580,403.34	75,493,558.57	157,073,961.91

(续上表)

子公司名称	期初数					
	流动资产	非流动资产	资产合计	流动负债	非流动负债	负债合计
鼎智科技	418,738,194.97	319,620,725.28	738,358,920.25	65,060,623.51	2,892,377.17	67,953,000.68

(2) 损益和现金流量情况



子公司名称	本期数				上年同期数			
	营业收入	净利润	综合收益总额	经营活动现金流量	营业收入	净利润	综合收益总额	经营活动现金流量
鼎智科技	267,847,958.21	28,744,580.57	28,493,117.06	45,017,518.30	223,717,075.81	38,119,510.26	38,363,198.79	43,693,516.13

(六) 在合营企业或联营企业中的权益

不重要的合营企业和联营企业的汇总财务信息

项目	期末数/本期数	期初数/上年同期数
联营企业		
投资账面价值合计	98,556,424.81	68,318,051.10
下列各项按持股比例计算的合计数		
净利润	6,798,277.22	-1,662,389.53
资本公积	13,440,097.49	8,506,805.81
追加投资	10,000,000.00	36,200,001.00
处置或减少投资	1.00	-21,083,523.78

八、政府补助

(一) 本期新增的政府补助情况

项目	本期新增补助金额
与资产相关的政府补助	44,238,268.12
其中：计入递延收益	44,238,268.12
与收益相关的政府补助	12,217,108.35
其中：计入其他收益	12,217,108.35
合计	56,455,376.47

(二) 涉及政府补助的负债项目

财务报表列报项目	期初数	本期新增补助金额	本期计入其他收益金额	本期计入营业外收入金额
递延收益	34,377,469.79	44,238,268.12	9,545,537.42	
小计	34,377,469.79	44,238,268.12	9,545,537.42	

(续上表)

财务报表列报项目	本期冲减成本费用金额	本期冲减资产金额	其他变动	期末数	与资产/收益相关



财务报表 列报项目	本期冲减成 本费用金额	本期冲减 资产金额	其他变动	期末数	与资产/收益 相关
递延收益				69,070,200.49	与资产相关
小 计				69,070,200.49	

(三) 计入当期损益的政府补助金额

项 目	本期数	上年同期数
计入其他收益的政府补助金额	21,762,645.77	17,734,715.06
合 计	21,762,645.77	17,734,715.06

(四) 本期退回的政府补助

项 目	退回金额	退回原因
省专精特新项目	466,600.00	申报不通过退回补助款
合 计	466,600.00	

九、与金融工具相关的风险

本公司从事风险管理的目标是在风险和收益之间取得平衡,将风险对本公司经营业绩的负面影响降至最低水平,使股东和其他权益投资者的利益最大化。基于该风险管理目标,本公司风险管理的基本策略是确认和分析本公司面临的各种风险,建立适当的风险承受底线和进行风险管理,并及时可靠地对各种风险进行监督,将风险控制在限定的范围内。

本公司在日常活动中面临各种与金融工具相关的风险,主要包括信用风险、流动性风险及市场风险。管理层已审议并批准管理这些风险的政策,概括如下。

(一) 信用风险

信用风险,是指金融工具的一方不能履行义务,造成另一方发生财务损失的风险。

1. 信用风险管理实务

(1) 信用风险的评价方法

公司在每个资产负债表日评估相关金融工具的信用风险自初始确认后是否已显著增加。在确定信用风险自初始确认后是否显著增加时,公司考虑在无须付出不必要的额外成本或努力即可获得合理且有依据的信息,包括基于历史数据的定性和定量分析、外部信用风险评级以及前瞻性信息。公司以单项金融工具或者具有相似信用风险特征的金融工具组合为基础,通过比较金融工具在资产负债表日发生违约的风险与在初始确认日发生违约的风险,以确定金融工具预计存续期内发生违约风险的变化情况。



当触发以下一个或多个定量、定性标准时，公司认为金融工具的信用风险已发生显著增加：

- 1) 定量标准主要为资产负债表日剩余存续期违约概率较初始确认时上升超过一定比例；
- 2) 定性标准主要为债务人经营或财务情况出现重大不利变化、现存的或预期的技术、市场、经济或法律环境变化并将对债务人对公司的还款能力产生重大不利影响等。

(2) 违约和已发生信用减值资产的定义

当金融工具符合以下一项或多项条件时，公司将该金融资产界定为已发生违约，其标准与已发生信用减值的定义一致：

- 1) 债务人发生重大财务困难；
- 2) 债务人违反合同中对债务人的约束条款；
- 3) 债务人很可能破产或进行其他财务重组；
- 4) 债权人出于与债务人财务困难有关的经济或合同考虑，给予债务人在任何其他情况下都不会做出的让步。

2. 预期信用损失的计量

预期信用损失计量的关键参数包括违约概率、违约损失率和违约风险敞口。公司考虑历史统计数据（如交易对手评级、担保方式及抵质押物类别、还款方式等）的定量分析及前瞻性信息，建立违约概率、违约损失率及违约风险敞口模型。

3. 金融工具损失准备期初余额与期末余额调节表详见本财务报表附注五(一)4、五(一)5、五(一)6、五(一)8之说明。

3. 信用风险敞口及信用风险集中度

本公司的信用风险主要来自货币资金和应收款项。为控制上述相关风险，本公司分别采取了以下措施。

(1) 货币资金

本公司将银行存款和其他货币资金存放于信用评级较高的金融机构，故其信用风险较低。

(2) 应收款项

本公司持续对采用信用方式交易的客户进行信用评估。根据信用评估结果，本公司选择与经认可的且信用良好的客户进行交易，并对其应收款项余额进行监控，以确保本公司不会面临重大坏账风险。

由于本公司的应收账款风险点分布于多个合作方和多个客户，截至 2025 年 12 月 31 日，



本公司应收账款的 21.19%（2024 年 12 月 31 日：26.06%）源于余额前五名客户，本公司不存在重大的信用集中风险。

本公司所承受的最大信用风险敞口为资产负债表中每项金融资产的账面价值。

（二）流动性风险

流动性风险，是指本公司在履行以交付现金或其他金融资产的方式结算的义务时发生资金短缺的风险。流动性风险可能源于无法尽快以公允价值售出金融资产；或者源于对方无法偿还其合同债务；或者源于提前到期的债务；或者源于无法产生预期的现金流量。

为控制该项风险，本公司综合运用票据结算、银行借款等多种融资手段，并采取长、短期融资方式适当结合，优化融资结构的方法，保持融资持续性与灵活性之间的平衡。本公司已从多家商业银行取得银行授信额度以满足营运资金需求和资本开支。

金融负债按剩余到期日分类

项 目	期末数				
	账面价值	未折现合同金额	1 年以内	1-3 年	3 年以上
银行借款	890,916,647.85	893,180,953.10	879,042,625.43	14,138,327.67	
衍生金融负债	551,015.60	551,015.60	551,015.60		
应付票据	719,623,108.99	719,623,108.99	719,623,108.99		
应付账款	887,462,820.30	887,462,820.30	887,462,820.30		
其他应付款	12,162,586.35	12,162,586.35	12,162,586.35		
其他流动负债	31,464,608.67	31,464,608.67	31,464,608.67		
租赁负债	58,376,730.84	66,743,729.87	20,742,651.12	35,722,861.62	10,278,217.13
长期应付款	60,493,140.00	60,493,140.00	60,493,140.00		
小 计	2,661,050,658.60	2,671,681,962.88	2,611,542,556.46	49,861,189.29	10,278,217.13

（续上表）

项 目	上年年末数				
	账面价值	未折现合同金额	1 年以内	1-3 年	3 年以上
银行借款	808,623,930.37	809,231,676.61	809,231,676.61		
衍生金融负债	14,866,597.93	14,866,597.93	14,866,597.93		
应付票据	646,505,384.43	646,505,384.43	646,505,384.43		
应付账款	757,338,224.46	757,338,224.46	757,338,224.46		



项 目	上年年末数				
	账面价值	未折现合同金额	1 年以内	1-3 年	3 年以上
其他应付款	5,457,930.64	5,457,930.64	5,457,930.64		
其他流动负债	23,360,320.23	23,360,320.23	23,360,320.23		
租赁负债	35,012,181.31	43,454,952.03	9,630,623.76	19,303,434.12	14,520,894.15
长期应付款	7,700,000.00	7,700,000.00	7,700,000.00		
小 计	2,298,864,569.37	2,307,915,086.33	2,274,090,758.06	19,303,434.12	14,520,894.15

(三) 市场风险

市场风险，是指金融工具的公允价值或未来现金流量因市场价格变动而发生波动的风险。

市场风险主要包括利率风险和外汇风险。

1. 利率风险

利率风险，是指金融工具的公允价值或未来现金流量因市场利率变动而发生波动的风险。

固定利率的带息金融工具使本公司面临公允价值利率风险，浮动利率的带息金融工具使本公司面临现金流量利率风险。本公司根据市场环境来决定固定利率与浮动利率金融工具的比例，并通过定期审阅与监控维持适当的金融工具组合。

2. 外汇风险

外汇风险，是指金融工具的公允价值或未来现金流量因外汇汇率变动而发生波动的风险。

本公司面临的汇率变动的风险主要与本公司外币货币性资产和负债有关。对于外币资产和负债，如果出现短期的失衡情况，本公司会在必要时按市场汇率买卖外币，以确保将净风险敞口维持在可接受的水平。因此，本公司所承担的外汇变动市场风险不重大。

本公司期末外币货币性资产和负债情况详见本财务报表附注五(四)1之说明。

十、公允价值的披露

(一) 以公允价值计量的资产和负债的期末公允价值明细情况

项 目	期末公允价值			
	第一层次公允价值计量	第二层次公允价值计量	第三层次公允价值计量	合 计
持续的公允价值计量				
1. 交易性金融资产和其他非流动金融资产				
(1) 分类为以公允价值计量且其	16,472,194.67	3,698,345.36	830,363,037.22	850,533,577.25



项 目	期末公允价值			
	第一层次公允价值计量	第二层次公允价值计量	第三层次公允价值计量	合 计
变动计入当期损益的金融资产				
结构性理财产品			609,707,185.08	609,707,185.08
其他非流动金融资产	16,472,194.67		220,655,852.14	237,128,046.81
未交割的期权合约		66,275.70		66,275.70
未交割远期结售汇合约		3,632,069.66		3,632,069.66
2. 应收款项融资			11,439,545.90	11,439,545.90
3. 其他流动资产			60,000,000.00	60,000,000.00
4. 其他权益工具投资			15,000,000.00	15,000,000.00
持续以公允价值计量的资产总额	16,472,194.67	3,698,345.36	916,802,583.12	936,973,123.15
(1) 交易性金融负债		551,015.60		551,015.60
未交割远期结售汇合约		551,015.60		551,015.60
持续以公允价值计量的负债总额		551,015.60		551,015.60

(二) 持续和非持续第一层次公允价值计量项目市价的确定依据

公司期末期货合约、战略配售股票以公允价值计量，市价按照资产负债表日交易所公开报价金额确定。

(三) 持续和非持续第二层次公允价值计量项目，采用的估值技术和重要参数的定性及定量信息

公司期末未交割远期结汇合约、期权合约以公允价值计量，市价按照资产负债表日推算至约定交割日的远期汇率与合同约定交割汇率之差乘以约定交割外币金额确定。

(四) 持续和非持续第三层次公允价值计量项目，采用的估值技术和重要参数的定性及定量信息

公司购买的结构性理财产品和国债逆回购产品系低风险浮动盈亏的产品，其公允价值采用预期收益率确定。第三层次输入值是相关资产或负债的不可观察输入值，包括不能直接观察或无法由可观察市场数据验证的利率、使用自身数据作出的财务预测。

公司期末其他非流动金融资产和其他权益工具投资为股权类投资，对于这类投资，公司综合考虑采用市场法和未来现金流折现等方法估计公允价值。对于被投资企业经营环境和经营情况、财务状况未发生重大变化的，本公司以投资成本作为公允价值的合理估计进行计量。



公司对于持有的应收款项融资，采用票面金额确定其公允价值。

十一、关联方及关联交易

(一) 关联方情况

1. 本公司的母公司情况

母公司名称	注册地	业务性质	注册资本	母公司对本公司的持股比例 (%)	母公司对本公司的表决权比例 (%)
常州雷利投资集团有限公司 (以下简称雷利投资)	江苏常州	商务服务业	3,750.00 万元	36.33	36.33

本公司的母公司情况的说明

雷利投资由苏建国、华荣伟、苏达、华盛共同出资组建，苏建国持股比例 3.99%，华荣伟持股比例 23.52%，苏达持股比例 47.01%，华盛持股比例 25.48%。

(2) 本公司最终控制方是苏建国。

截至 2025 年 12 月 31 日，苏建国、苏达为本公司实际控制人，苏建国与苏达系父子关系，苏建国与苏达通过雷利投资持有本公司 36.33% 的股份，通过 BAI ZHUO DEVELOPMENT LIMITED 持有本公司 24.28% 的股份，通过常州利诺股权投资合伙企业（有限合伙）持有本公司 2.51% 的股份，合计持有本公司 63.12% 的股份。

2. 本公司的子公司情况详见本财务报表附注七之说明。

2. 本公司的联营企业情况

本公司的联营企业详见本财务报表附注七之说明。

3. 本公司的其他关联方情况

其他关联方名称	其他关联方与本公司关系
常州市合立铝业有限公司	实际控制人苏建国之亲属控制的企业
常州市湖东机电设备有限公司	实际控制人苏建国之亲属控制的公司
常州市夏桑机电股份有限公司	董事华荣伟关系密切的家庭成员控制的企业
江苏拓卡斯新材料科技有限公司	董事华荣伟关系密切的家庭成员控制的企业
江苏鑫和利精工有限公司	实际控制人苏建国之亲属控制的公司
常州格锐特精工科技有限公司	董事苏达控制的企业
常州市德物包装有限公司	董事华荣伟关系密切的家庭成员控制的企业
常州市峰蓝制冷电器有限公司	董事华荣伟关系密切的家庭成员控制的企业
常州市华伟办公设备有限公司	董事华荣伟关系密切的家庭成员控制的企业



其他关联方名称	其他关联方与本公司关系
合肥赛里斯智能传动系统有限公司	联营企业
江苏昌力科技股份有限公司	董事苏达控制的企业
南京华研动密封科技有限公司	董事苏达控制的企业
浙江智源智控科技股份有限公司	原联营企业，本期末持股 18.98%
常州中安雷鸣科技发展有限公司	实际控制人控制的企业

(二) 关联交易情况

1. 购销商品、提供和接受劳务的关联交易

(1) 采购商品和接受劳务的关联交易

关联方	关联交易内容	本期数	上年同期数
江苏拓卡斯新材料科技有限公司	采购货物	12,938,989.64	2,149,080.50
常州市湖东机电设备有限公司	采购货物	10,631,800.66	11,665,270.20
常州市合立铝业有限公司	采购货物	6,363,135.50	1,376,827.53
江苏鑫和利精工有限公司	采购货物	3,031,191.12	3,690,236.14
常州市德物包装有限公司	采购货物	1,312,946.90	741,013.15
常州市峰蓝制冷电器有限公司	采购货物	375,724.20	16,189.37
常州市夏桑机电股份有限公司	采购货物	61,815.52	1,102,420.15
合肥赛里斯智能传动系统有限公司	采购货物	8,343.37	
浙江智源智控科技股份有限公司	采购货物	1,144,840.21	1,473,749.10

(2) 出售商品和提供劳务的关联交易

关联方	关联交易内容	本期数	上年同期数
南京华研动密封科技有限公司	销售材料	813,324.22	116,814.16
江苏昌力科技股份有限公司	销售服务	180,000.00	
合肥赛里斯智能传动系统有限公司	销售服务	166,037.74	
江苏昌力科技股份有限公司	销售材料	77,387.61	4,026.55
常州市湖东机电设备有限公司	销售材料	38,649.74	151,627.44
常州市峰蓝制冷电器有限公司	销售材料	6,782.30	
江苏鑫和利精工有限公司	销售材料	38.72	
浙江智源智控科技股份有限公司	销售材料		98,400.00

2. 关联租赁情况



承租方名称	租赁资产种类	本期确认的 租赁收入	上年同期确认 的租赁收入
常州格锐特精工科技有限公司	房屋租赁收入	299,614.67	

3. 关联方资产转让

关联方	关联交易内容	本期数	上年同期数
常州中安雷鸣科技发展有限公司	购买固定资产		2,310.61

4. 关键管理人员报酬

项 目	本期数	上年同期数
关键管理人员报酬	735.14 万元	672.68 万元

5. 其他关联交易

公司本期向常州格锐特精工科技有限公司代收代付水电费及其他费用不含税价为 76,321.24 元。

(三) 关联方应收应付款项

1. 应收关联方款项

项目名称	关联方	期末数		期初数	
		账面余额	坏账准备	账面余额	坏账准备
应收账款					
	南京华研动密封科技有限公司	747,375.22	37,368.76		
	常州格锐特精工科技有限公司	165,748.40	8,287.42		
	江苏昌力科技股份有限公司	6,983.47	349.17		
小 计		920,107.09	46,005.35		
预付款项					
	常州市夏桑机电股份有限公司	7,662.49		21,715.89	
	常州格锐特精工科技有限公司	5,820.00			
	江苏鑫和利精工有限公司	6,027.35		6,027.35	
小 计		19,509.84		27,743.24	

2. 应付关联方款项



项目名称	关联方	期末数	期初数
应付账款			
	常州市湖东机电设备有限公司	4,330,115.90	5,282,376.38
	江苏拓卡斯新材料科技有限公司	3,363,429.72	1,447,869.90
	江苏鑫和利精工有限公司	690,350.25	1,043,007.83
	常州市德物包装有限公司	544,346.76	1,708,183.35
	常州市合立铝业有限公司	529,090.82	1,295,321.29
	常州市峰蓝制冷电器有限公司	276,763.05	15,782.29
	常州市华伟办公设备有限公司	1,752.21	
	浙江智源智控科技股份有限公司	673,258.08	76.99
	常州市夏桑机电股份有限公司		179,427.64
小计		10,409,106.79	10,972,045.67
应付票据			
	常州市合立铝业有限公司	3,010,773.28	
	江苏拓卡斯新材料科技有限公司	1,087,265.44	
	江苏鑫和利精工有限公司	945,784.37	1,385,193.22
	常州市湖东机电设备有限公司	871,096.36	
小计		5,914,919.45	1,385,193.22

十二、股份支付

(一) 股份支付总体情况

1. 明细情况

授予对象	各项权益工具数量和金额情况							
	本期授予		本期行权		本期解锁		本期失效	
	数量	金额	数量	金额	数量	金额	数量	金额
管理人员	525,000.00	10,074,750.00						
研发人员	693,000.00	13,298,670.00						
销售人员	371,000.00	7,119,490.00						
生产人员	469,000.00	9,000,110.00						



授予对象	各项权益工具数量和金额情况							
	本期授予		本期行权		本期解锁		本期失效	
	数量	金额	数量	金额	数量	金额	数量	金额
合计	2,058,000.00	39,493,020.00						

2. 其他说明

(1) 2025年5月12日，子公司鼎智科技召开第二届董事会第十四次会议，审议通过《关于公司<2025年股权激励计划（草案）>的议案》《关于2025年股权激励计划激励对象名单的议案》《关于公司<2025年股权激励计划实施考核管理办法>的议案》《关于提请股东会授权董事会办理2025年股权激励计划有关事项的议案》等议案。

(2) 2025年5月29日，子公司鼎智科技召开的第二届董事会第十五次会议，审议通过了《关于调整2025年股权激励计划相关事项的议案》，鉴于鼎智科技2025年5月13日召开的2024年年度股东会审议通过了《关于公司2024年度权益分派预案的议案》，以鼎智科技现有总股本134,461,709股为基数，向全体股东每10股转增4股，每10股派2元人民币现金。鉴于上述权益分派方案已实施完毕，根据鼎智科技本激励计划的相关规定，鼎智科技董事会对激励计划首次及预留授予部分的授予数量和授予价格进行调整。2025年股权激励计划首次及预留授予部分限制性股票授予价格由27.07元/股调整为19.19元/股，首次授予数量由137万股调整为191.80万股，预留授予数量由10万股调整为14.00万股。

(3) 2025年6月30日，鼎智科技完成2025年股权激励计划限制性股票首次授予登记，首次授予人数为67人，股份登记数为191.8万股。2025年11月19日，鼎智科技完成2025年股权激励计划限制性股票预留授予登记，授予人数为3人，股份登记数为14.00万股。截至报告期末，首次授予的第一个归属期尚未届满。

(二) 以权益结算的股份支付情况

授予日权益工具公允价值的确定方法和重要参数	根据布莱克-斯科尔斯定价模型
可行权权益工具数量的确定依据	根据最新取得可行权职工人数变动、业绩达标程度等后续信息作出最佳估计，修正预计可行权的权益工具数量。
以权益结算的股份支付计入资本公积的累计金额	11,792,158.00

(三) 本期确认的股份支付费用总额

授予对象	以权益结算的股份支付费用	以现金结算的股份支付费用
管理人员	3,068,247.00	



授予对象	以权益结算的股份支付费用	以现金结算的股份支付费用
研发人员	3,636,003.00	
销售人员	2,175,887.00	
生产人员	2,912,021.00	
合计	11,792,158.00	

十三、承诺及或有事项

(一) 重要承诺事项

截至资产负债表日，本公司不存在需要披露的重要承诺事项。

(二) 或有事项

截至资产负债表日，本公司不存在需要披露的重大或有事项。

十四、资产负债表日后事项

资产负债表日后利润分配情况

拟分配的利润或股利	
经审议批准宣告发放的利润或股利	以截至 2026 年 3 月 31 日的公司总股本 447,136,548 股为基数，向全体股东每 10 股派发现金股利 2 元（含税），派发现金股利 89,427,309.60 元；同时以股票发行溢价部分的资本公积向全体股东每 10 股转增 3 股，转增股本 134,140,964 股（具体转增股本以中国证券登记结算有限责任公司深圳分公司实际登记确认的数量为准），本年度不送红股，剩余未分配利润结转至以后年度

十五、其他重要事项

分部信息

本公司主要业务为家用电器、新能源汽车微特电机、医疗仪器用智能化组件、工业控制用电机及相关零部件的研发、生产和销售。公司将此业务视作为一个整体实施管理、评估经营成果。因此，本公司无需披露分部信息。本公司收入分解信息详见本财务报表附注五(二)1之说明。



十六、母公司财务报表主要项目注释

(一) 母公司资产负债表项目注释

1. 应收账款

(1) 账龄情况

账 龄	期末数	期初数
1 年以内	794,427,882.39	863,014,225.88
1-2 年	2,169,963.64	6,241,483.07
2-3 年	2,693,659.04	2,157,676.23
3-4 年	1,975,575.16	26,810.78
4-5 年	26,810.78	154,528.46
5 年以上	267,612.74	122,598.93
账面余额合计	801,561,503.75	871,717,323.35
减：坏账准备	21,286,205.39	19,254,058.60
账面价值合计	780,275,298.36	852,463,264.75

(2) 坏账准备计提情况

1) 类别明细情况

种 类	期末数				
	账面余额		坏账准备		账面价值
	金额	比例 (%)	金额	计提比例 (%)	
单项计提坏账准备	3,557,925.11	0.44	2,418,124.08	67.96	1,139,801.03
按组合计提坏账准备	798,003,578.64	99.56	18,868,081.31	2.36	779,135,497.33
合 计	801,561,503.75	100.00	21,286,205.39	2.66	780,275,298.36

(续上表)

种 类	期初数				
	账面余额		坏账准备		账面价值
	金额	比例 (%)	金额	计提比例 (%)	
单项计提坏账准备	2,090,733.22	0.24	1,045,366.61	50.00	1,045,366.61



种 类	期初数				账面价值
	账面余额		坏账准备		
	金额	比例 (%)	金额	计提比例 (%)	
按组合计提坏账准备	869,626,590.13	99.76	18,208,691.99	2.09	851,417,898.14
合 计	871,717,323.35	100.00	19,254,058.60	2.21	852,463,264.75

2) 采用组合计提坏账准备的应收账款

项 目	期末数		
	账面余额	坏账准备	计提比例 (%)
账龄组合	369,886,909.65	18,868,081.31	5.10
合并范围内关联方组合	428,116,668.99		
小 计	798,003,578.64	18,868,081.31	2.36

3) 采用账龄组合计提坏账准备的应收账款

账 龄	期末数		
	账面余额	坏账准备	计提比例 (%)
1年以内	367,750,192.57	18,387,509.63	5.00
1-2年	1,727,725.51	172,772.55	10.00
2-3年	75,894.23	15,178.85	20.00
3-4年	38,673.82	11,602.15	30.00
4-5年	26,810.78	13,405.39	50.00
5年以上	267,612.74	267,612.74	100.00
小 计	369,886,909.65	18,868,081.31	5.10

(3) 坏账准备变动情况

项 目	期初数	本期变动金额				期末数
		计提	收回或转回	核销	其他	
单项计提坏账准备	1,045,366.61	1,372,757.47				2,418,124.08
按组合计提坏账准备	18,208,691.99	659,389.32				18,868,081.31
合 计	19,254,058.60	2,032,146.79				21,286,205.39

(4) 应收账款前5名情况



单位名称	账面余额	占应收账款余额的比例 (%)	坏账准备
客户 1	350,581,839.41	43.74%	
客户 2	24,042,726.31	3.00%	1,202,136.32
客户 3	20,370,295.00	2.54%	1,018,514.75
客户 4	19,650,083.18	2.45%	982,504.16
客户 5	18,874,526.06	2.35%	943,726.30
小 计	433,519,469.96	54.08%	4,146,881.53

2. 其他应收款

(1) 明细情况

项 目	期末数	期初数
应收股利	100,101,853.01	103,127,653.01
其他应收款	576,411,428.12	305,687,035.72
合 计	676,513,281.13	408,814,688.73

(2) 应收股利

1) 明细情况

项 目	期末数	期初数
星空发展	49,337,653.01	49,337,653.01
电机科技	38,014,200.00	38,790,000.00
工利精机	12,750,000.00	15,000,000.00
小 计	100,101,853.01	103,127,653.01

2) 账龄 1 年以上重要的应收股利

项 目	期末数	账龄	未收回的原因	是否发生减值及其判断依据
星空发展	49,337,653.01	4-5 年、5 年以上	集团内部资金安排	否
小 计	49,337,653.01			

(3) 其他应收款

1) 款项性质分类情况

款项性质	期末数	期初数



款项性质	期末数	期初数
单位往来款	576,201,295.85	303,030,017.65
押金保证金	54,519.00	2,398,000.00
备用金及员工借款	169,304.44	398,861.13
账面余额合计	576,425,119.29	305,826,878.78
减：坏账准备	13,691.17	139,843.06
账面价值合计	576,411,428.12	305,687,035.72

2) 账龄情况

账龄	期末数	期初数
1年以内	456,163,160.81	194,161,541.20
1-2年	13,349,942.60	29,069,891.63
2-3年	24,320,229.32	31,395,445.95
3-4年	31,391,786.56	51,200,000.00
4-5年	51,200,000.00	
账面余额合计	576,425,119.29	305,826,878.78
减：坏账准备	13,691.17	139,843.06
账面价值合计	576,411,428.12	305,687,035.72

3) 坏账准备计提情况

① 类别明细情况

种类	期末数				
	账面余额		坏账准备		账面价值
	金额	比例(%)	金额	计提比例(%)	
按组合计提坏账准备	576,425,119.29	100.00	13,691.17	0.00	576,411,428.12
合计	576,425,119.29	100.00	13,691.17	0.00	576,411,428.12

(续上表)

种类	期初数				
	账面余额		坏账准备		账面价值
	金额	比例(%)	金额	计提比例(%)	
按组合计提坏账准备	305,826,878.78	100.00	139,843.06	0.05	305,687,035.72



种类	期初数				账面价值
	账面余额		坏账准备		
	金额	比例(%)	金额	计提比例(%)	
合计	305,826,878.78	100.00	139,843.06	0.05	305,687,035.72

② 采用组合计提坏账准备的其他应收款

组合名称	期末数		
	账面余额	坏账准备	计提比例(%)
合并范围内关联方组合	576,201,295.85		
账龄组合	223,823.44	13,691.17	6.12
其中：1年以内	173,823.44	8,691.17	5.00
1-2年	50,000.00	5,000.00	10.00
小计	576,425,119.29	13,691.17	0.00

4) 坏账准备变动情况

项目	第一阶段	第二阶段	第三阶段	小计
	未来12个月预期信用损失	整个存续期预期信用损失(未发生信用减值)	整个存续期预期信用损失(已发生信用减值)	
期初数	139,843.06			139,843.06
期初数在本期	---	---	---	
--转入第二阶段	-2,500.00	2,500.00		
--转入第三阶段				
--转回第二阶段				
--转回第一阶段				
本期计提	-128,651.89	2,500.00		-126,151.89
期末数	8,691.17	5,000.00		13,691.17
期末坏账准备计提比例(%)	0.00	0.00		0.00

5) 其他应收款金额前5名情况

单位名称	款项性质	期末账面余额	账龄	占其他应收款余额的比例(%)	期末坏账准备
安徽凯斯汀	单位往来款	166,958,222.23	1年以内	28.96	



单位名称	款项性质	期末账面余额	账龄	占其他应收款余额的比例(%)	期末坏账准备
上海穗利	单位往来款	114,212,408.88	1年以内、1-2年、2-3年、3-4年、4-5年	19.81	
乐士贸易	单位往来款	100,000,000.00	1年以内	17.35	
安徽雷利	单位往来款	73,107,577.91	1年以内	12.68	
浙江睿驰	单位往来款	55,288,811.12	1年以内	9.59	
小计		509,567,020.14		88.39	

3. 长期股权投资

(1) 明细情况

项目	期末数			期初数		
	账面余额	减值准备	账面价值	账面余额	减值准备	账面价值
对子公司投资	958,253,785.55		958,253,785.55	876,574,369.55		876,574,369.55
对联营投资	70,532,005.34		70,532,005.34	40,594,112.17		40,594,112.17
合计	1,028,785,790.89		1,028,785,790.89	917,168,481.72		917,168,481.72

(2) 对子公司投资

被投资单位	期初数		本期增减变动				期末数	
	账面价值	减值准备	追加投资	减少投资	计提减值准备	其他	账面价值	减值准备
工利精机	33,471,201.31						33,471,201.31	
电机科技	105,309,422.27						105,309,422.27	
星空发展	57,017,700.00						57,017,700.00	
上海穗利	5,000,000.00						5,000,000.00	
无锡雷利	4,000,000.00						4,000,000.00	
安徽雷利	109,657,708.00						109,657,708.00	
美国雷利	6,783,175.52						6,783,175.52	
雷利供应链	9,001,683.99		42,000,000.00				51,001,683.99	
柳州雷利	5,070,000.00		850,000.00				5,920,000.00	
浙江睿驰	32,500,000.00		14,479,416.00				46,979,416.00	



被投资单位	期初数		本期增减变动				期末数	
	账面价值	减值准备	追加投资	减少投资	计提减值准备	其他	账面价值	减值准备
鼎智科技	84,215,481.86						84,215,481.86	
杭州雷利	9,617,000.00						9,617,000.00	
艾德思	21,188,025.60						21,188,025.60	
安徽凯斯汀	245,253,871.00						245,253,871.00	
广东鼎利	5,400,000.00						5,400,000.00	
常州利恒	16,800,000.00						16,800,000.00	
江苏世珂	91,189,100.00						91,189,100.00	
雷利国际贸易	5,000,000.00						5,000,000.00	
杭州雷鼎	10,200,000.00		5,150,000.00				15,350,000.00	
常州迅驰	15,300,000.00						15,300,000.00	
中科灵犀	4,600,000.00		9,200,000.00				13,800,000.00	
德力智控			10,000,000.00				10,000,000.00	
小 计	876,574,369.55		81,679,416.00				958,253,785.55	

(3) 对联营企业投资

被投资单位	期初数		本期增减变动			
	账面价值	减值准备	追加投资	减少投资	权益法下确认的投资损益	其他综合收益调整
联营企业						
苏州脉塔智能科技有限公司	8,448,775.57				890,557.61	
宁波锚点驱动技术有限公司	6,116,699.37				-650,437.52	
常州力笃创业投资合伙企业(有限合伙)	9,989,157.31		10,000,000.00		-100,676.23	
合肥赛里斯智能传动系统有限公司	16,039,479.92				6,863,098.90	
合 计	40,594,112.17		10,000,000.00		7,002,542.76	

(续上表)

被投资单位	本期增减变动				期末数	
	其他权益变动	宣告发放现金股利或利润	计提减值准备	其他	账面价值	减值准备



被投资单位	本期增减变动				期末数	
	其他权益变动	宣告发放现金股利或利润	计提减值准备	其他	账面价值	减值准备
联营企业						
苏州脉塔智能科技有限公司					9,339,333.18	
宁波锚点驱动技术有限公司	847,976.95				6,314,238.80	
常州力笃创业投资合伙企业(有限合伙)					19,888,481.08	
合肥赛里斯智能传动系统有限公司	12,087,373.46				34,989,952.28	
合计	12,935,350.41				70,532,005.34	

(二) 母公司利润表项目注释

1. 营业收入/营业成本

(1) 明细情况

项目	本期数		上年同期数	
	收入	成本	收入	成本
主营业务收入	2,078,313,640.45	1,695,757,833.09	1,891,831,754.86	1,513,384,514.08
其他业务收入	123,389,772.55	70,500,329.78	171,267,465.66	132,023,820.73
合计	2,201,703,413.00	1,766,258,162.87	2,063,099,220.52	1,645,408,334.81
其中：与客户之间的合同产生的收入	2,196,970,785.03	1,765,436,853.73	2,059,064,560.57	1,642,318,314.29

(2) 收入分解信息

1) 与客户之间的合同产生的收入按商品或服务类型分解

项目	本期数		上年同期数	
	收入	成本	收入	成本
家用电器电机及组件	1,658,878,504.23	1,343,307,916.86	1,515,033,391.59	1,216,227,240.45
汽车电机及零部件	138,062,638.92	108,361,459.97	84,136,465.45	61,257,968.00
医疗及运动健康电机及组件	88,080,473.94	79,334,751.71	78,527,234.76	70,836,868.44
工业控制电机及组件	90,077,937.04	62,714,371.61	96,478,853.37	68,538,998.30



项 目	本期数		上年同期数	
	收入	成本	收入	成本
其他	221,871,230.90	171,718,353.58	284,888,615.40	225,457,239.10
小 计	2,196,970,785.03	1,765,436,853.73	2,059,064,560.57	1,642,318,314.29

2) 与客户之间的合同产生的收入按经营地区分解

项 目	本期数		上年同期数	
	收入	成本	收入	成本
境内	1,414,950,605.63	1,223,269,789.64	1,298,481,018.07	1,127,988,227.84
境外	782,020,179.40	542,167,064.09	760,583,542.50	514,330,086.45
小 计	2,196,970,785.03	1,765,436,853.73	2,059,064,560.57	1,642,318,314.29

3) 与客户之间的合同产生的收入按商品或服务转让时间分解

项 目	本期数	上年同期数
在某一时刻确认收入	2,196,970,785.03	2,059,064,560.57
小 计	2,196,970,785.03	2,059,064,560.57

(3) 在本期确认的包括在合同负债期初账面价值中的收入为 33,456,133.12 元。

2. 研发费用

项 目	本期数	上年同期数
职工薪酬	46,871,453.02	43,413,160.79
直接投入费用	16,303,335.64	14,515,935.06
折旧及摊销	7,383,972.87	6,397,394.71
其他	2,232,039.68	1,810,834.23
合 计	72,790,801.21	66,137,324.79

3. 投资收益

项 目	本期数	上年同期数
权益法核算的长期股权投资收益	7,002,542.76	-1,535,453.34
处置长期股权投资产生的投资收益	1,472,498.00	1,171,370.73
处置金融工具取得的投资收益	-11,320,870.64	-10,479,147.96



项 目	本期数	上年同期数
其中：分类为以公允价值计量且其变动计入当期损益的金融资产	-11,320,870.64	-10,479,147.96
成本法核算的长期股权投资收益	176,431,728.24	116,749,346.45
合 计	173,585,898.36	105,906,115.88

十七、其他补充资料

(一) 非经常性损益

1. 非经常性损益明细表

项 目	金额	说明
非流动性资产处置损益，包括已计提资产减值准备的冲销部分	2,592,073.37	
计入当期损益的政府补助，但与公司正常经营业务密切相关、符合国家政策规定、按照确定的标准享有、对公司损益产生持续影响的政府补助除外	21,762,645.77	
除同公司正常经营业务相关的有效套期保值业务外，非金融企业持有金融资产和金融负债产生的公允价值变动损益以及处置金融资产和金融负债产生的损益	27,263,297.36	
计入当期损益的对非金融企业收取的资金占用费		
委托他人投资或管理资产的损益		
对外委托贷款取得的损益		
因不可抗力因素，如遭受自然灾害而产生的各项资产损失		
单独进行减值测试的应收款项减值准备转回		
企业取得子公司、联营企业及合营企业的投资成本小于取得投资时应享有被投资单位可辨认净资产公允价值产生的收益		
同一控制下企业合并产生的子公司期初至合并日的当期净损益		
非货币性资产交换损益		
债务重组损益		
企业因相关经营活动不再持续而发生的一次性费用，如安置职工的支出等		
因税收、会计等法律、法规的调整对当期损益产生的一次性影响		
因取消、修改股权激励计划一次性确认的股份支付费用		



项 目	金额	说明
对于现金结算的股份支付，在可行权日之后，应付职工薪酬的公允价值变动产生的损益		
采用公允价值模式进行后续计量的投资性房地产公允价值变动产生的损益		
交易价格显失公允的交易产生的收益		
与公司正常经营业务无关的或有事项产生的损益		
受托经营取得的托管费收入		
除上述各项之外的其他营业外收入和支出	-1,452,807.59	
其他符合非经常性损益定义的损益项目		
小 计	50,165,208.91	
减：企业所得税影响数（所得税减少以“－”表示）	10,280,546.78	
少数股东权益影响额（税后）	3,705,898.53	
归属于母公司所有者的非经常性损益净额	36,178,763.60	

（二）净资产收益率及每股收益

1. 明细情况

报告期利润	加权平均净资产收益率（%）	每股收益（元/股）	
		基本每股收益	稀释每股收益
归属于公司普通股股东的净利润	8.72	0.67	0.67
扣除非经常性损益后归属于公司普通股股东的净利润	7.67	0.59	0.59

2. 加权平均净资产收益率的计算过程

项 目	序号	本期数
归属于公司普通股股东的净利润	A	298,948,162.50
非经常性损益	B	36,178,763.60
扣除非经常性损益后的归属于公司普通股股东的净利润	C=A-B	262,769,398.90
归属于公司普通股股东的期初净资产	D	3,369,497,239.97
发行新股或债转股等新增的、归属于公司普通股股东的净资产	E	
新增净资产次月起至报告期期末的累计月数	F	
分红	G1	102,202,639.68
回购或现金分红等减少的、归属于公司普通股股东的净资产		



项 目	序号	本期数
减少净资产次月起至报告期期末的累计月数	H1	8.00
回购或现金分红等减少的、归属于公司普通股股东的净资产	G2	67,070,482.20
减少净资产次月起至报告期期末的累计月数	H2	4.00
中科灵犀股权变动	I1	204,533.58
增减净资产次月起至报告期期末的累计月数	J1	
德力智控股股权变动	I2	-717,781.03
增减净资产次月起至报告期期末的累计月数	J2	7.00
收购少数股东股份产生的资本公积	I3	11,030,572.71
增减净资产次月起至报告期期末的累计月数	J3	6.00
收购少数股东股份产生的资本公积	I4	75,491.42
增减净资产次月起至报告期期末的累计月数	J4	2.00
收购少数股东股份产生的资本公积	I5	-13,312,504.16
增减净资产次月起至报告期期末的累计月数	J5	7.00
收购少数股东股份产生的资本公积	I6	-192,940.14
增减净资产次月起至报告期期末的累计月数	J6	1.00
收购少数股东股份产生的资本公积	I7	-210,607.05
增减净资产次月起至报告期期末的累计月数	J7	1.00
权益法核算的长期股权投资其他权益变动	I8	1,020,348.08
增减净资产次月起至报告期期末的累计月数	J8	
权益法核算的长期股权投资其他权益变动	I9	12,087,373.46
增减净资产次月起至报告期期末的累计月数	J9	
股份支付确认资本公积从而增加的、归属于公司普通股股东的净资产	I10	4,027,021.96
增减净资产次月起至报告期期末的累计月数	J10	6.00
计提专项储备增加的、归属于公司普通股股东的净资产	I11	1,071,547.77
增加净资产次月起至报告期期末的累计月数	J11	6.00
外币报表折算差额	I12	-1,883,232.96
增加净资产次月起至报告期期末的累计月数	J12	6.00

其他



项 目	序号	本期数
报告期月份数	K	12.00
加权平均净资产	$L= D+A/2+E \times F/K-G \times H/K \pm I \times J/K$	3,427,396,975.38
加权平均净资产收益率	$M=A/L$	8.72%
扣除非经常性损益加权平均净资产收益率	$N=C/L$	7.67%

3. 基本每股收益和稀释每股收益的计算过程

(1) 基本每股收益的计算过程

项 目	序号	本期数
归属于公司普通股股东的净利润	A	298,948,162.50
非经常性损益	B	36,178,763.60
扣除非经常性损益后的归属于公司普通股股东的净利润	$C=A-B$	262,769,398.90
期初股份总数	D	319,383,249.00
因公积金转增股本或股票股利分配等增加股份数	E	127,753,299.00
发行新股或债转股等增加股份数	F	
增加股份次月起至报告期期末的累计月数	G	
因回购等减少股份数	H	
减少股份次月起至报告期期末的累计月数	I	
报告期缩股数	J	
报告期月份数	K	12.00
发行在外的普通股加权平均数	$L=D+E+F \times G/K-H \times I/K-J$	447,136,548.00
基本每股收益	$M=A/L$	0.67
扣除非经常损益基本每股收益	$N=C/L$	0.59

稀释每股收益的计算过程与基本每股收益的计算过程相同。





营业执照

(副本)

统一社会信用代码
913300005793421213 (1/3)

名称 天健会计师事务所(特殊普通合伙)
类型 特殊普通合伙企业
执行事务合伙人 钟建国

出资额 壹亿玖仟柒佰叁拾伍万
元整
成立日期 2011年07月18日
主要经营场所 浙江省杭州市西湖区灵隐街道西溪路128号

经营范围 许可项目：注册会计师业务(依法须经批准的项目，经相关部门批准后方可开展经营活动，具体经营项目以审批结果为准)。一般项目：企业管理咨询，税务服务，会议及展览服务；商务秘书服务、技术服务、技术开发、技术咨询、技术交流、技术转让、技术推广；数据处理服务；软件销售；软件开发；网络与信息安全软件开发；软件外包服务；信息系统集成服务；信息技术咨询服务；信息系统运行维护服务；安全咨询服务；公共安全管理培训等(除依法须经批准的项目外，凭营业执照依法自主开展经营活动)。(除依法须经批准的项目外，凭营业执照依法自主开展经营活动)。

扫描二维码“国家企业信用信息公示系统”了解更多登记、备案、许可、监管信息



登记机关
2026年02月12日



国家企业信用信息公示系统网址：<http://www.gsxt.gov.cn>

2026年1月1日至6月30日通过
国家企业信用信息公示系统报送公示年度报告。

国家市场监督管理总局监制

本复印件仅供江苏雷利电机股份有限公司向不特定对象发行可转换公司债券项目之用，证明
天健会计师事务所(特殊普通合伙)合法经营，他用无效且不得擅自外传。

 <h2 style="text-align: center;">会计师事务所 执业证书</h2>		证书序号: 0019886
名称:	天健会计师事务所 (特殊普通合伙)	 <p>发证机关: 2024 年 12 月 20 日 中华人民共和国财政部制</p>
首席合伙人:	钟建国	
主任会计师:	钟建国	
经营场所:	浙江省杭州市西湖区灵隐街道西溪路128号	
组织形式:	特殊普通合伙	
执业证书编号:	330000001	
批准执业文号:	浙财会〔2011〕25号	
批准执业日期:	1998年11月21日设立, 2011年6月28日转制	

说 明

- 1、《会计师事务所执业证书》是证明持有人经财政部门依法审批, 准予执行注册会计师法定业务的凭证。
- 2、《会计师事务所执业证书》记载事项发生变动的, 应当向财政部门申请换发。
- 3、《会计师事务所执业证书》不得伪造、涂改、出租、出借、转让。
- 4、会计师事务所终止或执业许可注销的, 应当向财政部门交回《会计师事务所执业证书》。

本复印件仅供江苏雷利电机股份有限公司向不特定对象发行可转换公司债券项目之用, 证明天健会计师事务所 (特殊普通合伙) 具有合法执业资质, 他用无效且不得擅自外传。



从事证券服务业务会计师事务所名单


序号	会计师事务所名称	统一社会信用代码	执业证书编号	备案公告日期
1	安永华明会计师事务所(特殊普通合伙)	91110000051421390A	11000243	2020/11/02
2	北京国富会计师事务所(特殊普通合伙)	91110108MA007YBQ0G	11010274	2020/11/02
3	北京兴华会计师事务所(特殊普通合伙)	911101020855463270	11000010	2020/11/02
4	毕马威华振会计师事务所(特殊普通合伙)	91110000599649382G	11000241	2020/11/02
5	大华会计师事务所(特殊普通合伙)	91110108590676050Q	11010148	2020/11/02
6	大信会计师事务所(特殊普通合伙)	91110108590611484C	11010141	2020/11/02
7	德勤华永会计师事务所(特殊普通合伙)	9131000005587870XB	31000012	2020/11/02
8	公证天业会计师事务所(特殊普通合伙)	91320200078269333C	32020028	2020/11/02
9	广东正中珠江会计师事务所(特殊普通合伙)	914401010827260072	44010079	2020/11/02
10	广东中讯信会计师事务所(特殊普通合伙)	91440101MA9UN3YT81	44010157	2020/11/02
11	和信会计师事务所(特殊普通合伙)	913701000611889323	37010001	2020/11/02
12	华兴会计师事务所(特殊普通合伙)	91350100084343026U	35010001	2020/11/02
13	利安达会计师事务所(特殊普通合伙)	911101050805090096	11000154	2020/11/02
14	立信会计师事务所(特殊普通合伙)	91310101568093764U	31000006	2020/11/02
15	立信中联会计师事务所(特殊普通合伙)	911201160796417077	12010023	2020/11/02
16	鹏盛会计师事务所(特殊普通合伙)	91440300770329160G	47470029	2020/11/02
17	普华永道中天会计师事务所(特殊普通合伙)	913100000609134343	31000007	2020/11/02
18	容诚会计师事务所(特殊普通合伙)	911101020854927874	11010032	2020/11/02
19	瑞华会计师事务所(特殊普通合伙)	9111010856949923XD	11010130	2020/11/02
20	上会会计师事务所(特殊普通合伙)	91310106086242261L	31000008	2020/11/02
21	深圳堂堂会计师事务所(普通合伙)	91440300770332722R	47470034	2020/11/02
22	四川华信(集团)会计师事务所(特殊普通合伙)	91510500083391472Y	51010003	2020/11/02
23	苏亚金诚会计师事务所(特殊普通合伙)	91320000085046285W	32000026	2020/11/02
24	唐山市新正会计师事务所(普通合伙)	911302035795687109	13020011	2020/11/02
25	天衡会计师事务所(特殊普通合伙)	913200000831585821	32000010	2020/11/02
26	天健会计师事务所(特殊普通合伙)	913300005793421213	33000001	2020/11/02
27	天圆全会计师事务所(特殊普通合伙)	911101080896649376	11000374	2020/11/02
28	天职国际会计师事务所(特殊普通合伙)	911101085923425568	11010150	2020/11/02
29	希格玛会计师事务所(特殊普通合伙)	9161013607340169X2	61010047	2020/11/02

http://www.csrc.gov.cn/pub/newsite/kjb/syypg/gha/202011/20201102_385509.html

本复印件仅供江苏雷利电机股份有限公司向不特定对象发行可转换公司债券项目之用,证明天健会计师事务所(特殊普通合伙)合法从事证券服务业务的备案工作已完备,他用无效且不得擅自外传。



本印件仅供江苏雷利电机股份有限公司向不特定对象发行可转换公司债券项目之用，证明夏均军是中国注册会计师，他用无效且不得擅自外传。



姓名: 夏均军
 Full name: 夏均军
 性别: 男
 Sex: 男
 出生日期: 1986-10-28
 Date of birth: 1986-10-28
 工作单位: 天健会计师事务所(特殊普通合伙)
 Working unit: 天健会计师事务所(特殊普通合伙)
 身份证号码: 330183198610283036
 Identity card No.: 330183198610283036

1238



姓名 马晓英
 Full name 女
 Sex
 出生日期 1990-04-05
 Date of birth
 工作单位 天健会计师事务所(特殊普通合伙)
 Working unit 430528188004052360
 身份证号码
 Identity card No.



本复印件仅供江苏雷利电机股份有限公司向不特定对象发行可转换公司债券之用，证明马晓英是中国注册会计师，用无效，且不得擅自外传。

年度检验登记
 Annual Renewal Registration

本证书经检验合格，继续有效一年。
 This certificate is valid for another year after this renewal.



年 / 月 / 日
 /m /d

5

证书编号: 330000015726
 No. of Certificate
 批准注册协会: 浙江省注册会计师协会
 Authorized Institute of CPAs
 发证日期: 2017 年 04 月 12 日
 Date of Issuance /m /d

4



本证书仅作换领科目机股份有限公司向不特定对象发行可
转换公司债券项目之用，不得擅作他用。明耿振是中国注册会计师，他用无



姓名 耿晔
Full name
性 别 男
Sex
出生日期 1982-11-07
Date of birth
工作单位 天德会计师事务所(特殊普通合伙)
Working unit
身份证号码 330482198211070316
Identity card No.



证书编号: 330000010048
No. of Certificate
批准注册协会: 浙江省注册会计师协会
Authorized Institute of CPAs
发证日期: 2007 年 07 月 02 日
Date of Issuance

年度检验登记
Annual Renewal Registration

本证书经检验合格，继续有效一年。
This certificate is valid for another year after
this renewal.



年 月 日
/ /
/m /d