

目 录

一、审阅报告	第 1 页
二、财务报表	第 2—7 页
(一) 合并资产负债表	第 2 页
(二) 母公司资产负债表	第 3 页
(三) 合并利润表	第 4 页
(四) 母公司利润表	第 5 页
(五) 合并现金流量表	第 6 页
(六) 母公司现金流量表	第 7 页
三、财务报表附注	第 8—17 页
四、附件	第 18—22 页
(一) 本所营业执照复印件	第 18 页
(二) 本所执业证书复印件	第 19 页
(三) 本所从事证券服务业务备案完备证明材料	第 20 页
(四) 注册会计师执业资格证书复印件	第 21—22 页

审 阅 报 告

天健审〔2026〕15594号

睿龙材料科技无锡股份有限公司全体股东：

我们审阅了后附的睿龙材料科技无锡股份有限公司（以下简称睿龙科技公司）财务报表，包括2026年3月31日的合并及母公司资产负债表，2026年1-3月的合并及母公司利润表、合并及母公司现金流量表，以及财务报表附注。这些财务报表的编制是睿龙科技公司管理层的责任，我们的责任是在实施审阅工作的基础上对这些财务报表出具审阅报告。

我们按照《中国注册会计师审阅准则第2101号——财务报表审阅》的规定执行了审阅业务。该准则要求我们计划和实施审阅工作，以对财务报表是否不存在重大错报获取有限保证。审阅主要限于询问睿龙科技公司有关人员和对财务数据实施分析程序，提供的保证程度低于审计。我们没有实施审计，因而不发表审计意见。

根据我们的审阅，我们没有注意到任何事项使我们相信财务报表没有按照企业会计准则的规定编制，未能在所有重大方面公允反映睿龙科技公司的合并及母公司财务状况、经营成果和现金流量。

天健会计师事务所（特殊普通合伙） 中国注册会计师：

中国·杭州

中国注册会计师：

二〇二六年六月八日



合并资产负债表

2026年3月31日

会合01表

单位：人民币元

资产	注释	期末数	上年年末数	负债和所有者权益 (或股东权益)	注释	期末数	上年年末数
流动资产：				流动负债：			
货币资金		31,816,182.63	37,178,959.63	短期借款			
结算备付金				向中央银行借款			
拆出资金				拆入资金			
交易性金融资产		212,097,942.11	210,161,885.57	交易性金融负债			
衍生金融资产				衍生金融负债			
应收票据	1	82,225,090.73	96,134,977.88	应付票据			
应收账款	2	80,157,930.28	67,390,275.87	应付账款		23,882,806.20	20,618,479.08
应收款项融资		412,264.15	360,773.39	预收款项			
预付款项		5,354,677.63	2,118,026.72	合同负债		634,096.00	4,233,344.61
应收保费				卖出回购金融资产款			
应收分保账款				吸收存款及同业存放			
应收分保合同准备金				代理买卖证券款			
其他应收款		3,189,411.89	1,071,946.61	代理承销证券款			
买入返售金融资产				应付职工薪酬		4,171,831.64	9,194,250.35
存货		53,396,989.70	44,078,987.61	应交税费		4,476,937.67	1,289,124.10
其中：数据资源				其他应付款		822,531.18	1,053,063.03
合同资产				应付手续费及佣金			
持有待售资产				应付分保账款			
一年内到期的非流动资产				持有待售负债			
其他流动资产		4,645,818.15	4,625,526.65	一年内到期的非流动负债		162,428.08	195,035.03
流动资产合计		473,296,307.27	463,121,359.93	其他流动负债		4,009,100.42	9,775,862.30
				流动负债合计		38,159,731.19	46,359,158.50
				非流动负债：			
非流动资产：				保险合同准备金			
发放贷款和垫款				长期借款			
债权投资				应付债券			
其他债权投资				其中：优先股			
长期应收款				永续债			
长期股权投资				租赁负债		3,473.24	116,297.49
其他权益工具投资				长期应付款			
其他非流动金融资产				长期应付职工薪酬			
投资性房地产				预计负债			
固定资产		164,143,610.71	165,866,096.83	递延收益		9,793,643.98	10,186,954.50
在建工程		81,073.06	226,238.53	递延所得税负债		147,820.31	118,135.87
生产性生物资产				其他非流动负债			
油气资产				非流动负债合计		9,944,937.53	10,421,387.86
使用权资产		194,931.38	348,321.67	负债合计		48,104,668.72	56,780,546.36
无形资产		20,915,746.61	21,109,624.47	所有者权益(或股东权益)：			
其中：数据资源				实收资本(或股本)		122,984,279.00	122,484,279.00
开发支出				其他权益工具			
其中：数据资源				其中：优先股			
商誉				永续债			
长期待摊费用				资本公积		108,964,948.54	108,756,424.20
递延所得税资产		5,099,437.25	5,477,339.08	减：库存股			
其他非流动资产		270,000.00	2,145,223.72	其他综合收益			
非流动资产合计		190,704,799.01	195,172,844.30	专项储备			
				盈余公积		5,934,319.39	5,934,319.39
资产总计		664,001,106.28	658,294,204.23	一般风险准备			
				未分配利润		378,012,890.63	363,838,635.28
				归属于母公司所有者权益合计		615,896,437.56	601,513,657.87
				少数股东权益			
				所有者权益合计		615,896,437.56	601,513,657.87
				负债和所有者权益总计		664,001,106.28	658,294,204.23

法定代表人：向中芳

主管会计工作的负责人：赵亮

会计机构负责人：赵亮



母 公 司 资 产 负 债 表

2026年3月31日

会企01表

编制单位：睿龙材料科技无锡股份有限公司

单位：人民币元

资 产	期末数	上年年末数	负债和所有者权益	期末数	上年年末数
流动资产：			流动负债：		
货币资金	931,331.83	1,248,102.23	短期借款		
交易性金融资产	64,693,621.55	68,517,299.41	交易性金融负债		
衍生金融资产			衍生金融负债		
应收票据			应付票据		
应收账款	2,987,056.13	2,984,458.84	应付账款		
应收款项融资			预收款项		
预付款项	3,922.10	277,169.81	合同负债		
其他应收款	2,963,000.00	1,025,000.00	应付职工薪酬	860,386.14	2,539,178.35
存货			应交税费	55,767.32	165,820.60
合同资产			其他应付款		14,182.31
其中：数据资源			持有待售负债		
持有待售资产			一年内到期的非流动负债		
一年内到期的非流动资产			其他流动负债		
其他流动资产	20,935.74	22,916.08	流动负债合计	916,153.46	2,719,181.26
流动资产合计	71,599,867.35	74,074,946.37	非流动负债：		
非流动资产：			长期借款		
债权投资			应付债券		
其他债权投资			其中：优先股		
长期应收款			永续债		
长期股权投资	218,845,692.99	218,749,962.86	租赁负债		
其他权益工具投资			长期应付款		
其他非流动金融资产			长期应付职工薪酬		
投资性房地产			预计负债		
固定资产	6,297.12	6,297.12	递延收益		
在建工程	26,559.79		递延所得税负债	129,155.39	110,574.85
生产性生物资产			其他非流动负债		
油气资产			非流动负债合计	129,155.39	110,574.85
使用权资产			负债合计	1,045,308.85	2,829,756.11
无形资产	42,841.32	49,609.23	所有者权益(或股东权益)：		
其中：数据资源			实收资本(或股本)	122,984,279.00	122,984,279.00
开发支出			其他权益工具		
其中：数据资源			其中：优先股		
商誉			永续债		
长期待摊费用			资本公积	108,961,948.54	108,756,424.20
递延所得税资产			减：库存股		
其他非流动资产			其他综合收益		
非流动资产合计	218,921,394.22	218,805,869.21	专项储备		
资产总计	290,521,261.57	292,880,815.58	盈余公积	5,934,319.39	5,934,319.39
			未分配利润	51,592,405.79	52,376,036.88
			所有者权益合计	289,475,952.72	290,051,059.47
			负债和所有者权益总计	290,521,261.57	292,880,815.58

法定代表人：

向中荣

主管会计工作的负责人：

赵亮

会计机构负责人：

赵亮

赵亮

赵亮

向中荣



合并利润表

2026年1-3月

会合02表

单位：人民币元


编制单位：睿龙材料科技无锡股份有限公司

项目	注释号	2026年1-3月	2025年1-3月
一、营业总收入		47,243,847.03	106,228,050.51
其中：营业收入	1	47,243,847.03	106,228,050.51
利息收入			
已赚保费			
手续费及佣金收入			
二、营业总成本		27,732,344.17	33,847,981.99
其中：营业成本	1	15,550,784.29	20,376,838.61
利息支出			
手续费及佣金支出			
退保金			
赔付支出净额			
提取保险责任准备金净额			
保单红利支出			
分保费用			
税金及附加		767,036.28	1,686,774.55
销售费用		2,485,883.74	2,475,689.94
管理费用		5,831,679.22	5,405,950.34
研发费用		3,135,292.21	3,803,555.19
财务费用		-38,331.57	99,173.36
其中：利息费用		2,948.40	62,284.45
利息收入		10,810.02	17,613.23
加：其他收益		882,966.72	931,590.10
投资收益（损失以“-”号填列）		78,635.05	176,558.23
其中：对联营企业和合营企业的投资收益			
以摊余成本计量的金融资产终止确认收益			
汇兑收益（损失以“-”号填列）			
净敞口套期收益（损失以“-”号填列）			
公允价值变动收益（损失以“-”号填列）		1,047,918.32	606,569.73
信用减值损失（损失以“-”号填列）		256,837.83	-2,531,034.00
资产减值损失（损失以“-”号填列）	2	-2,600,059.10	-478,412.27
资产处置收益（损失以“-”号填列）		13,594.62	
三、营业利润（亏损以“-”号填列）		19,191,396.30	71,085,340.31
加：营业外收入		343.36	0.19
减：营业外支出		386,437.70	40,289.33
四、利润总额（亏损总额以“-”号填列）		18,805,301.96	71,045,051.17
减：所得税费用		4,631,046.61	11,199,439.53
五、净利润（净亏损以“-”号填列）		14,174,255.35	59,845,611.64
（一）按经营持续性分类：			
1. 持续经营净利润（净亏损以“-”号填列）		14,174,255.35	59,845,611.64
2. 终止经营净利润（净亏损以“-”号填列）			
（二）按所有权归属分类：			
1. 归属于母公司所有者的净利润（净亏损以“-”号填列）		14,174,255.35	59,845,611.64
2. 少数股东损益（净亏损以“-”号填列）			
六、其他综合收益的税后净额			
归属于母公司所有者的其他综合收益的税后净额			
（一）不能重分类进损益的其他综合收益			
1. 重新计量设定受益计划变动额			
2. 权益法下不能转损益的其他综合收益			
3. 其他权益工具投资公允价值变动			
4. 企业自身信用风险公允价值变动			
5. 其他			
（二）将重分类进损益的其他综合收益			
1. 权益法下可转损益的其他综合收益			
2. 其他债权投资公允价值变动			
3. 金融资产重分类计入其他综合收益的金额			
4. 其他债权投资信用减值准备			
5. 现金流量套期储备			
6. 外币财务报表折算差额			
7. 其他			
归属于少数股东的其他综合收益的税后净额			
七、综合收益总额		14,174,255.35	59,845,611.64
归属于母公司所有者的综合收益总额		14,174,255.35	59,845,611.64
归属于少数股东的综合收益总额			
八、每股收益：			
（一）基本每股收益		0.12	0.49
（二）稀释每股收益		0.12	0.48

法定代表人：向中荣

主管会计工作的负责人：赵亮

会计机构负责人：赵亮



母公司利润表

2026年1-3月

会企02表

编制单位：睿龙材料科技无锡股份有限公司

单位：人民币元

项目	2026年1-3月	2025年1-3月
一、营业收入	1,264,142.66	1,257,871.83
减：营业成本		
税金及附加	10,665.23	8,405.57
销售费用		
管理费用	2,248,945.17	1,600,700.87
研发费用		
财务费用	-507.82	325.89
其中：利息费用		
利息收入	1,236.19	1,093.97
加：其他收益	42,734.66	11,362.43
投资收益（损失以“-”号填列）	73,288.89	118,760.00
其中：对联营企业和合营企业的投资收益		
以摊余成本计量的金融资产终止确认收益		
净敞口套期收益（损失以“-”号填列）		
公允价值变动收益（损失以“-”号填列）	215,885.82	190,819.11
信用减值损失（损失以“-”号填列）	-102,000.00	
资产减值损失（损失以“-”号填列）		
资产处置收益（损失以“-”号填列）		
二、营业利润（亏损以“-”号填列）	-765,050.55	-30,618.96
加：营业外收入		
减：营业外支出		
三、利润总额（亏损总额以“-”号填列）	-765,050.55	-30,618.96
减：所得税费用	18,580.54	49,197.10
四、净利润（净亏损以“-”号填列）	-783,631.09	-79,816.06
（一）持续经营净利润（净亏损以“-”号填列）	-783,631.09	-79,816.06
（二）终止经营净利润（净亏损以“-”号填列）		
五、其他综合收益的税后净额		
（一）不能重分类进损益的其他综合收益		
1. 重新计量设定受益计划变动额		
2. 权益法下不能转损益的其他综合收益		
3. 其他权益工具投资公允价值变动		
4. 企业自身信用风险公允价值变动		
5. 其他		
（二）将重分类进损益的其他综合收益		
1. 权益法下可转损益的其他综合收益		
2. 其他债权投资公允价值变动		
3. 金融资产重分类计入其他综合收益的金额		
4. 其他债权投资信用减值准备		
5. 现金流量套期储备		
6. 外币财务报表折算差额		
7. 其他		
六、综合收益总额	-783,631.09	-79,816.06

法定代表人：

何中荣

向中荣

主管会计工作的负责人：

赵亮

第 5 页 共 22 页

赵亮

会计机构负责人：

赵亮

赵亮

合并现金流量表

2026年1-3月


会合03表


单位：人民币元

编制单位：睿龙材料科技无锡股份有限公司

项目	2026年1-3月	2025年1-3月
一、经营活动产生的现金流量：		
销售商品、提供劳务收到的现金	58,691,228.86	49,566,576.61
客户存款和同业存放款项净增加额		
向中央银行借款净增加额		
向其他金融机构拆入资金净增加额		
收到原保险合同保费取得的现金		
收到再保业务现金净额		
保户储金及投资款净增加额		
收取利息、手续费及佣金的现金		
拆入资金净增加额		
回购业务资金净增加额		
代理买卖证券收到的现金净额		
收到的税费返还		1,250,000.00
收到其他与经营活动有关的现金	1,346,081.77	3,582,426.12
经营活动现金流入小计	60,037,310.63	54,399,002.73
购买商品、接受劳务支付的现金	32,365,523.64	13,766,644.33
客户贷款及垫款净增加额		
存放中央银行和同业款项净增加额		
支付原保险合同赔付款项的现金		
拆出资金净增加额		
支付利息、手续费及佣金的现金		
支付保单红利的现金		
支付给职工以及为职工支付的现金	14,088,385.47	11,511,503.36
支付的各项税费	5,269,787.63	10,269,143.60
支付其他与经营活动有关的现金	6,159,048.91	3,683,475.50
经营活动现金流出小计	57,882,745.65	39,230,766.79
经营活动产生的现金流量净额	2,154,564.98	15,168,235.94
二、投资活动产生的现金流量：		
收回投资收到的现金	38,000,000.00	67,210,000.00
取得投资收益收到的现金	190,496.83	357,786.01
处置固定资产、无形资产和其他长期资产收回的现金净额		
处置子公司及其他营业单位收到的现金净额		
收到其他与投资活动有关的现金		
投资活动现金流入小计	38,190,496.83	67,567,786.01
购建固定资产、无形资产和其他长期资产支付的现金	6,668,170.60	15,894,875.67
投资支付的现金	39,000,000.00	94,000,000.00
质押贷款净增加额		
取得子公司及其他营业单位支付的现金净额		
支付其他与投资活动有关的现金		
投资活动现金流出小计	45,668,170.60	109,894,875.67
投资活动产生的现金流量净额	-7,477,673.77	-42,327,089.66
三、筹资活动产生的现金流量：		
吸收投资收到的现金		
其中：子公司吸收少数股东投资收到的现金		
取得借款收到的现金		
收到其他与筹资活动有关的现金		
筹资活动现金流入小计		
偿还债务支付的现金		62,284.45
分配股利、利润或偿付利息支付的现金		
其中：子公司支付给少数股东的股利、利润		
支付其他与筹资活动有关的现金	39,668.21	50,605.78
筹资活动现金流出小计	39,668.21	112,890.23
筹资活动产生的现金流量净额	-39,668.21	-112,890.23
四、汇率变动对现金及现金等价物的影响		
五、现金及现金等价物净增加额	-5,362,777.00	-27,271,743.95
加：期初现金及现金等价物余额	37,178,959.63	50,359,274.86
六、期末现金及现金等价物余额	31,816,182.63	23,087,530.91

法定代表人：

主管会计工作的负责人：

会计机构负责人：

向中荣

赵亮

赵亮

母公司现金流量表

2026年1-3月

会企03表

编制单位：睿龙材料科技无锡股份有限公司

单位：人民币元


项 目	2026年1-3月	2025年1-3月
一、经营活动产生的现金流量：		
销售商品、提供劳务收到的现金	1,337,393.93	653,606.79
收到的税费返还		
收到其他与经营活动有关的现金	1,045,034.93	13,108.15
经营活动现金流入小计	2,382,428.86	666,714.94
购买商品、接受劳务支付的现金		
支付给职工以及为职工支付的现金	3,497,911.80	2,826,673.68
支付的各项税费	159,177.04	410,295.42
支付其他与经营活动有关的现金	3,128,403.20	32,510.70
经营活动现金流出小计	6,785,492.04	3,269,479.80
经营活动产生的现金流量净额	-4,403,063.18	-2,602,764.86
二、投资活动产生的现金流量：		
收回投资收到的现金	24,000,000.00	37,210,000.00
取得投资收益收到的现金	112,852.57	135,097.54
处置固定资产、无形资产和其他长期资产收回的现金净额		
处置子公司及其他营业单位收到的现金净额		
收到其他与投资活动有关的现金		
投资活动现金流入小计	24,112,852.57	37,345,097.54
购建固定资产、无形资产和其他长期资产支付的现金	26,559.79	
投资支付的现金	20,000,000.00	54,000,000.00
取得子公司及其他营业单位支付的现金净额		
支付其他与投资活动有关的现金		
投资活动现金流出小计	20,026,559.79	54,000,000.00
投资活动产生的现金流量净额	4,086,292.78	-16,654,902.46
三、筹资活动产生的现金流量：		
吸收投资收到的现金		
取得借款收到的现金		
收到其他与筹资活动有关的现金		
筹资活动现金流入小计		
偿还债务支付的现金		
分配股利、利润或偿付利息支付的现金		
支付其他与筹资活动有关的现金		50,605.78
筹资活动现金流出小计		50,605.78
筹资活动产生的现金流量净额		-50,605.78
四、汇率变动对现金及现金等价物的影响		
五、现金及现金等价物净增加额	-316,770.40	-19,308,273.10
加：期初现金及现金等价物余额	1,248,102.23	20,139,038.35
六、期末现金及现金等价物余额	931,331.83	830,765.25

法定代表人：



向中荣

主管会计工作的负责人：

第 7 页 共 22 页


赵亮

会计机构负责人：


赵亮

睿龙材料科技无锡股份有限公司

财务报表附注

2026 年 1-3 月

金额单位：人民币元

一、公司基本情况

睿龙材料科技无锡股份有限公司（以下简称公司或本公司）设立时为睿龙材料科技无锡股份有限公司（以下简称睿龙股份），睿龙股份系由刘欣、李怀标、王灵灵、陈多琴、高玉佳、马锐锋和谭丹共同发起设立，于 2016 年 4 月 26 日在无锡市工商行政管理局登记注册，取得统一社会信用代码为 91320200MA1MJXK85A 的营业执照，公司成立时注册资本 10,008.00 万元。2020 年 5 月 25 日，睿龙股份变更为睿龙材料科技无锡有限公司（以下简称睿龙有限公司），睿龙有限公司以 2023 年 8 月 31 日为基准日，整体变更为股份有限公司，于 2023 年 12 月 22 日在无锡市行政审批局登记注册，总部位于江苏省无锡市。公司现持有统一社会信用代码为 91320200MA1MJXK85A 的营业执照，注册资本 12,298.43 万元，股份总数 12,298.43 万股（每股面值 1 元），其中，有限售条件的流通股份 12,240.54 万股、无限售条件的流通股份 57.89 万股。公司股票已于 2025 年 10 月 17 日在全国中小企业股份转让系统挂牌。

本公司属计算机、通信和其他电子设备制造行业。主要经营活动为覆铜板、粘结片的研发、生产和销售。

二、遵循企业会计准则的声明

本公司所编制的财务报表符合企业会计准则的要求，除本财务报表附注三所述的会计政策变更事项外，采用的会计政策与上年度财务报表相一致，真实、完整地反映了公司的财务状况、经营成果和现金流量等有关信息。

三、公司会计政策变更

（一）企业会计准则变化引起的会计政策变更

1. 公司自 2026 年 1 月 1 日起执行财政部颁布的《企业会计准则解释第 19 号》“关于

非同一控制下企业合并中补偿性资产的会计处理”规定，该项会计政策变更对公司财务报表无影响。

2. 公司自 2026 年 1 月 1 日起执行财政部颁布的《企业会计准则解释第 19 号》“关于处置原通过同一控制下企业合并取得子公司时相关资本公积的会计处理”规定，该项会计政策变更对公司财务报表无影响。

3. 公司自 2026 年 1 月 1 日起执行财政部颁布的《企业会计准则解释第 19 号》“关于采用电子支付系统结算的金融负债的终止确认”规定。该项会计政策变更对公司财务报表无影响。

4. 公司自 2026 年 1 月 1 日起执行财政部颁布的《企业会计准则解释第 19 号》“关于金融资产合同现金流量特征的评估及相关披露”规定。该项会计政策变更对公司财务报表无影响。

5. 公司自 2026 年 1 月 1 日起执行财政部颁布的《企业会计准则解释第 19 号》“关于指定为以公允价值计量且其变动计入其他综合收益的权益工具的披露”规定。

四、经营季节性或周期性特征

本公司经营活动不存在季节性和周期性特征。

五、性质特别或者金额异常的合并财务报表项目注释

说明：本财务报表附注的上年年末数和期初数指 2025 年 12 月 31 日财务报表数，期末数指 2026 年 3 月 31 日财务报表数，本中期指 2026 年 1-3 月，上年度可比中期指 2025 年 1-3 月。

（一）合并资产负债表项目注释

1. 应收票据

（1）明细情况

项 目	期末数	期初数
银行承兑汇票	2,437,126.05	4,493,854.03
商业承兑汇票	79,787,964.68	91,641,123.85
合 计	82,225,090.73	96,134,977.88

（2）坏账准备计提情况

1) 类别明细情况

种 类	期末数				账面价值
	账面余额		坏账准备		
	金额	比例 (%)	金额	计提比例 (%)	
按组合计提坏账准备	86,640,225.93	100.00	4,415,135.20	5.10	82,225,090.73
其中：银行承兑汇票	2,437,126.05	2.81			2,437,126.05
商业承兑汇票	84,203,099.88	97.19	4,415,135.20	5.24	79,787,964.68
合 计	86,640,225.93	100.00	4,415,135.20	5.10	82,225,090.73

(续上表)

种 类	期初数				账面价值
	账面余额		坏账准备		
	金额	比例 (%)	金额	计提比例 (%)	
按组合计提坏账准备	101,626,927.28	100.00	5,491,949.40	5.40	96,134,977.88
其中：银行承兑汇票	4,493,854.03	4.42			4,493,854.03
商业承兑汇票	97,133,073.25	95.58	5,491,949.40	5.65	91,641,123.85
合 计	101,626,927.28	100.00	5,491,949.40	5.40	96,134,977.88

3) 采用组合计提坏账准备的应收票据

项 目	期末数		
	账面余额	坏账准备	计提比例 (%)
银行承兑汇票组合	2,437,126.05		
商业承兑汇票组合	84,203,099.88	4,415,135.20	5.24
小 计	86,640,225.93	4,415,135.20	5.10

(3) 坏账准备变动情况

1) 明细情况

项 目	期初数	本期变动金额				期末数
		计提	收回或转回	核销	其他	
按组合计提坏账准备	5,491,949.40	-1,076,814.20				4,415,135.20
合 计	5,491,949.40	-1,076,814.20				4,415,135.20

(5) 期末公司已背书或贴现且在资产负债表日尚未到期的应收票据情况

项 目	期末终止确认金额	期末未终止确认金额
银行承兑汇票		1,857,316.54

项 目	期末终止 确认金额	期末未终止 确认金额
商业承兑汇票		2,141,869.60
小 计		3,999,186.14

2. 应收账款

(1) 账龄情况

账 龄	期末数	期初数
1年以内	83,600,385.27	70,823,811.84
1-2年	1,047,490.30	350,503.86
2-3年	109,226.00	105,548.00
账面余额合计	84,757,101.57	71,279,863.70
减：坏账准备	4,599,171.29	3,889,587.83
账面价值合计	80,157,930.28	67,390,275.87

(2) 坏账准备计提情况

1) 类别明细情况

种 类	期末数				账面价值
	账面余额		坏账准备		
	金额	比例 (%)	金额	计提比例 (%)	
单项计提坏账准备	312,928.00	0.37	312,928.00	100.00	
按组合计提坏账准备	84,444,173.57	99.63	4,286,243.29	5.08	80,157,930.28
合 计	84,757,101.57	100.00	4,599,171.29	5.43	80,157,930.28

(续上表)

种 类	期初数				账面价值
	账面余额		坏账准备		
	金额	比例 (%)	金额	计提比例 (%)	
单项计提坏账准备	312,928.00	0.44	312,928.00	100.00	
按组合计提坏账准备	70,966,935.70	99.56	3,576,659.83	5.04	67,390,275.87
合 计	71,279,863.70	100.00	3,889,587.83	5.46	67,390,275.87

2) 采用账龄组合计提坏账准备的应收账款

账 龄	期末数		
	账面余额	坏账准备	计提比例 (%)
1 年以内	83,600,385.27	4,180,019.26	5.00
1-2 年	734,562.30	73,456.23	10.00
2-3 年	109,226.00	32,767.80	30.00
小 计	84,444,173.57	4,286,243.29	5.08

(3) 坏账准备变动情况

项 目	期初数	本期变动金额				期末数
		计提	收回或 转回	核销	其他	
单项计提坏账 准备	312,928.00					312,928.00
按组合计提坏 账准备	3,576,659.83	709,583.46				4,286,243.29
合 计	3,889,587.83	709,583.46				4,599,171.29

(4) 应收账款金额前 5 名情况

单位名称[注]	应收账款期末账 面余额	占应收账款期末余 额的比例 (%)	应收账款坏账 准备
中国电子科技集团有限公司	46,715,901.38	55.12	2,374,144.32
中国航空工业集团有限公司	23,155,498.27	27.32	1,157,774.91
上海嘉捷通电路科技股份有限公 司	2,881,639.10	3.40	150,542.92
中国航天科技集团有限公司	2,047,570.00	2.42	102,378.50
荔浦兴圳鸿科技有限公司	1,434,932.60	1.69	71,746.63
小 计	76,235,541.35	89.95	3,856,587.28

[注] 上述金额已将受同一控股股东或实际控制人控制的客户合并计算

(二) 合并利润表项目注释

1. 营业收入/营业成本

(1) 明细情况

项 目	本中期	上年度可比中期
主营业务收入	46,888,520.71	106,138,825.83

项 目	本中期	上年度可比中期
其他业务收入	355,326.32	89,224.68
营业成本	15,550,784.29	20,376,838.61

(2) 公司前 5 名客户的营业收入情况

客户名称[注]	营业收入	占公司全部营业收入的比例(%)
中国航空工业集团有限公司	20,568,442.47	43.87
中国电子科技集团有限公司	12,549,982.26	26.77
上海嘉捷通电路科技股份有限公司	2,004,458.19	4.27
荔浦兴圳鸿科技有限公司	1,422,689.59	3.03
深圳市兴森快捷电路科技股份有限公司	1,326,748.73	2.83
小 计	37,872,321.28	80.77

[注]上述金额已将受同一控股股东或实际控制人控制的客户合并计算

2. 资产减值损失

项 目	本期数	上年同期数
存货跌价损失	-2,600,059.10	-478,412.27
合 计	-2,600,059.10	-478,412.27

六、关联方关系及其交易

(一) 关联方关系

关联方名称	与本公司的关系
刘欣、黄学梅	实际控制人
南京莲泽材料科技有限公司（以下简称莲泽材料公司）	实际控制人控制的企业
上海嘉捷通电路科技股份有限公司及其子公司（以下简称嘉捷通公司）	持有公司 5%以上股份股东严学锋直接或间接控制的企业
江苏瑞祥电子设备有限公司（以下简称江苏瑞祥公司）	实际控制人参股的企业
南京举鹏科技有限公司（以下简称举鹏科技公司）	比照关联方披露

(二) 关联方交易情况

1. 采购商品和接受劳务

关联方名称	关联交易内容	本中期	上年度可比中期
江苏瑞祥公司	接受劳务		75,178.78
举鹏科技公司	购买商品		580,685.27
小 计			655,864.05

2. 销售货物

关联方名称	关联交易内容	本中期	上年度可比中期
嘉捷通公司	覆铜板	2,004,458.19	933,512.10
小 计		2,004,458.19	933,512.10

3. 关联方未结算项目

(1) 应收关联方款项

单位名称	期末数		上年年末数	
	账面余额	坏账准备	账面余额	坏账准备
应收票据				
嘉捷通公司	965,954.89	29,418.52	1,046,918.36	14,491.78
小 计	965,954.89	29,418.52	1,046,918.36	14,491.78
应收账款				
嘉捷通公司	2,881,639.10	150,542.92	1,797,891.75	89,894.59
小 计	2,881,639.10	150,542.92	1,797,891.75	89,894.59
应收款项融资				
嘉捷通公司	232,997.85		1,264.82	
小 计	232,997.85		1,264.82	

(2) 应付关联方款项

单位名称	期末数	上年年末数
应付账款		
嘉捷通公司	38,179.28	38,179.28
江苏瑞祥公司	8,495.58	8,495.58
小 计	46,674.86	46,674.86

4. 关键管理人员报酬

项 目	本中期	上年度可比中期
-----	-----	---------

关键管理人员报酬	1,015,890.57	1,199,321.37
----------	--------------	--------------

5. 租赁

公司承租情况

出租方名称	租赁资产种类	本中期
		简化处理的短期租赁和低价值资产租赁的租金费用以及未纳入租赁负债计量的可变租赁付款额
莲泽材料公司	房屋及建筑物	

(续上表)

出租方名称	租赁资产种类	上年度可比中期
		简化处理的短期租赁和低价值资产租赁的租金费用以及未纳入租赁负债计量的可变租赁付款额
莲泽材料公司	房屋及建筑物	25,129.89

七、其他重要事项

经公司第一届董事会第七次会议和 2025 年年度股东大会审议批准，公司拟申请向不特定合格投资者公开发行社会公众股（A 股）不超过 40,000,000 股（以中国证监会最后核准额度为准），并申请在北京证券交易所上市。截至本财务报告日，有关向不特定合格投资者公开发行股票事宜尚在办理中。

八、其他补充资料

（一）非经常性损益

1. 非经常性损益明细表

（1）明细情况

项 目	本中期
非流动性资产处置损益，包括已计提资产减值准备的冲销部分	-15,893.21
计入当期损益的政府补助，但与公司正常经营业务密切相关、符合国家政策规定、按照确定的标准享有、对公司损益产生持续影响的政府补助除外	484,853.43
除同公司正常经营业务相关的有效套期保值业务外，非金融企业持有金融资产和金融负债产生的公允价值变动损益以及处置金融资产和金融负债产生的损益	1,126,553.37
除上述各项之外的其他营业外收入和支出	-356,606.51

其他符合非经常性损益定义的损益项目	
小 计	1,238,907.08
减：企业所得税影响数（所得税减少以“-”表示）	252,100.31
少数股东权益影响额（税后）	
归属于母公司所有者的非经常性损益净额	986,806.77

（二）净资产收益率及每股收益

1. 明细情况

报告期利润	加权平均净资产收益率（%）	每股收益（元/股）	
		基本每股收益	稀释每股收益
归属于公司普通股股东的净利润	2.33	0.12	0.12
扣除非经常性损益后归属于公司普通股股东的净利润	2.17	0.11	0.11

2. 加权平均净资产收益率的计算过程

项 目	序号	本中期	
归属于公司普通股股东的净利润	A	14,174,255.35	
非经常性损益	B	986,806.77	
扣除非经常性损益后的归属于公司普通股股东的净利润	C=A-B	13,187,448.58	
归属于公司普通股股东的期初净资产	D	601,513,657.87	
发行新股或债转股等新增的、归属于公司普通股股东的净资产	E		
新增净资产次月起至报告期期末的累计月数	F		
回购或现金分红等减少的、归属于公司普通股股东的净资产	G		
减少净资产次月起至报告期期末的累计月数	H		
其他	股份支付形成资本公积的增加	I ₁	208,524.34
	增减净资产次月起至报告期期末的累计月数	J ₁	1.50
报告月份数	K	3.00	
加权平均净资产	$L=D+A/2+E \times F/K-G \times H/K \pm I \times J/K$	608,705,047.72	
加权平均净资产收益率	$M=A/L$	2.33%	
扣除非经常性损益加权平均净资产收益率	$N=C/L$	2.17%	

3. 基本每股收益和稀释每股收益的计算过程

（1）基本每股收益的计算过程

项 目	序号	本中期
归属于公司普通股股东的净利润	A	14,174,255.35
非经常性损益	B	986,806.77
扣除非经常性损益后的归属于公司普通股股东的净利润	C=A-B	13,187,448.58
期初股份总数	D	122,984,279.00
因公积金转增股本或股票股利分配等增加股份数	E	
发行新股或债转股等增加股份数	F	
增加股份次月起至报告期期末的累计月数	G	
因回购等减少股份数	H	
减少股份次月起至报告期期末的累计月数	I	
报告期缩股数	J	
报告期月份数	K	3.00
发行在外的普通股加权平均数	$L=D+E+F \times G/K-H \times I/K-J$	122,984,279.00
基本每股收益	$M=A/L$	0.12
扣除非经常性损益基本每股收益	$N=C/L$	0.11

(2) 稀释每股收益的计算过程

稀释每股收益的计算过程与基本每股收益的计算过程相同。

(三) 公司主要财务报表项目的异常情况及原因说明

资产负债表项目	期末数	上年年末数	变动幅度(%)	变动原因说明
存货	53,396,989.70	44,078,987.61	21.14	主要系期末备货增加所致
利润表项目	年初至本中期末	上年年初至上年度可比中期末	变动幅度(%)	变动原因说明
营业收入	47,243,847.03	106,228,050.51	-55.53	主要系公司一季度公司订单下降,产销量下降带动收入和成本同比下降
营业成本	15,550,784.29	20,376,838.61	-23.68	
资产减值损失	-2,600,059.10	-478,412.27	443.48	主要系计提存货跌价准备增加

睿龙材料科技无锡股份有限公司

二〇二六年六月八日



营业执照

(副本)

统一社会信用代码
913300005793421213 (1/3)



扫描二维码登录“国家企业信用信息公示系统”了解更多登记、备案、许可、监管信息

名称 天健会计师事务所(特殊普通合伙)

出资额 壹亿玖仟柒佰叁拾伍万元整

类型 特殊普通合伙企业

成立日期 2011年07月18日

执行事务合伙人 钟建国

主要经营场所 浙江省杭州市西湖区灵隐街道西溪路128号

经营范围 许可项目：注册会计师业务(依法须经批准的项目，经相关部门批准后方可开展经营活动，具体经营项目以审批结果为准)。一般项目：财务咨询；企业管理咨询；税务服务；会议及展览服务；商务秘书服务；技术服务、技术开发、技术咨询、技术交流、技术转让、技术推广；数据处理服务；软件销售；软件开发；网络与信息安全软件开发；软件外包服务；信息系统集成服务；信息技术咨询服务；信息系统运行维护服务；安全咨询服务；公共安全管理咨询服务；互联网安全服务；业务培训(不含教育培训、职业技能培训等需取得许可的培训)(除依法须经批准的项目外，凭营业执照依法自主开展经营活动)。

登记机关



2026年02月12日

国家企业信用

国家市场监督管理总局监制

本复印件仅供睿龙材料科技无锡股份有限公司天健审(2026)15594号报告后附之用，证明天健会计师事务所(特殊普通合伙)合法经营，他用无效且不得擅自外传。



会计师事务所 执业证书

名称：天健会计师事务所（特殊普通合伙）

首席合伙人：钟建国

主任会计师：

经营场所：浙江省杭州市西湖区灵隐街道西溪路128号

组织形式：特殊普通合伙

执业证书编号：33000001

批准执业文号：浙财会〔2011〕25号

批准执业日期：1998年11月21日设立，2011年6月28日转制

证书序号：0019886

说明

- 1、《会计师事务所执业证书》是证明持有人经财政部门依法审批，准予执行注册会计师法定业务的凭证。
- 2、《会计师事务所执业证书》记载事项发生变动的，应当向财政部门申请换发。
- 3、《会计师事务所执业证书》不得伪造、涂改、出租、出借、转让。
- 4、会计师事务所终止或执业许可注销的，应当向财政部门交回《会计师事务所执业证书》。

发证机关：



中华人民共和国财政部制

本复印件仅供睿龙材料科技无锡股份有限公司天健审（2026）15594号报告后附之用，证明天健会计师事务所（特殊普通合伙）具有合法执业资质，他用无效且不得擅自外传。



从事证券服务业务会计师事务所名单				
序号	会计师事务所名称	统一社会信用代码	执业证书编号	备案公告日期
1	安永华明会计师事务所（特殊普通合伙）	91110000051421390A	11000243	2020/11/02
2	北京国富会计师事务所（特殊普通合伙）	91110108MA007YBQ0G	11010274	2020/11/02
3	北京兴华会计师事务所（特殊普通合伙）	911101020855463270	11000010	2020/11/02
4	毕马威华振会计师事务所（特殊普通合伙）	91110000599649382G	11000241	2020/11/02
5	大华会计师事务所（特殊普通合伙）	91110108590676050Q	11010148	2020/11/02
6	大信会计师事务所（特殊普通合伙）	91110108590611484C	11010141	2020/11/02
7	德勤华永会计师事务所（特殊普通合伙）	9131000005587870XB	31000012	2020/11/02
8	公证天业会计师事务所（特殊普通合伙）	91320200078269333C	32020028	2020/11/02
9	广东正中珠江会计师事务所（特殊普通合伙）	914401010827260072	44010079	2020/11/02
10	广东中讯信会计师事务所（特殊普通合伙）	91440101MA9UN3YT81	44010157	2020/11/02
11	和信会计师事务所（特殊普通合伙）	913701000611889323	37010001	2020/11/02
12	华兴会计师事务所（特殊普通合伙）	91350100084343026U	35010001	2020/11/02
13	利安达会计师事务所（特殊普通合伙）	911101050805090096	11000154	2020/11/02
14	立信会计师事务所（特殊普通合伙）	91310101568093764U	31000006	2020/11/02
15	立信中联会计师事务所（特殊普通合伙）	911201160796417077	12010023	2020/11/02
16	鹏盛会计师事务所（特殊普通合伙）	91440300770329160G	47470029	2020/11/02
17	普华永道中天会计师事务所（特殊普通合伙）	913100000609134343	31000007	2020/11/02
18	容诚会计师事务所（特殊普通合伙）	911101020854927874	11010032	2020/11/02
19	瑞华会计师事务所（特殊普通合伙）	9111010856949923XD	11010130	2020/11/02
20	上会会计师事务所（特殊普通合伙）	91310106086242261L	31000008	2020/11/02
21	深圳堂堂会计师事务所（普通合伙）	91440300770332722R	47470034	2020/11/02
22	四川华信（集团）会计师事务所（特殊普通合伙）	91510500083391472Y	51010003	2020/11/02
23	苏亚金诚会计师事务所（特殊普通合伙）	91320000085046285W	32000026	2020/11/02
24	唐山市新正会计师事务所（普通合伙）	911302035795687109	13020011	2020/11/02
25	天衡会计师事务所（特殊普通合伙）	913200000831585821	32000010	2020/11/02
26	天健会计师事务所（特殊普通合伙）	913300005793421213	33000001	2020/11/02
27	天圆全会计师事务所（特殊普通合伙）	911101080896649376	11000374	2020/11/02
28	天职国际会计师事务所（特殊普通合伙）	911101085923425568	11010150	2020/11/02

本复印件仅供睿龙材料科技无锡股份有限公司天健审（2026）15594号报告后附之用，证明天健会计师事务所（特殊普通合伙）合法从事证券服务业务的备案工作已完备，他用无效且不得擅自外传。

68



本复印件仅供睿龙材料科技无锡股份有限公司天健审（2026）15594 号报告后附之用，证明李正卫是中国注册会计师，他用无效且不得擅自传。



姓名 李正卫
Full name
性别 男
Sex
出生日期 1975-12-08
Date of birth
工作单位 天健会计师事务所（特殊普通合伙）
Working unit
身份证号码 330724197512081815
Identity card No.

证书编号: 330000012108
No. of Certificate
批准注册协会: 浙江省注册会计师协会
Authorized Institute of CPAs
发证日期: 2006 年 06 月 29 日
Date of Issuance

年度检验登记
Annual Renewal Registration

本证书经检验合格，继续有效一年。
This certificate is valid for another year after this renewal.



李正卫 330000012108



1450



本复印件仅供睿龙材料科技无锡股份有限公司天健审(2026)15594号报告后附之用,证明骆圆圆是中国注册会计师,他用无效且不得擅自传。



姓名 骆圆圆
Full name
性别 女
Sex
出生日期 1989-09-23
Date of birth
工作单位 天健会计师事务所(特殊普通合伙)
Working unit
身份证号码 362321198909231344
IDentity Card No.

证书编号
No. of Certificate 330000010456

批准注册协会
Authorized Institute of CPA 浙江省注册会计师协会

发证日期
Date of Issuance 2018 年 10 月 12 日

年度检验登记
Annual Renewal Registration

本证书经检验合格,继续有效一年。
This certificate is valid for another year after this renewal.



骆圆圆 330000010456

年 月 日
/y /m /d