

香港交易及結算所有限公司及香港聯合交易所有限公司對本公告的內容概不負責，對其準確性或完整性亦不發表任何聲明，並明確表示，概不對因本公告全部或任何部分內容而產生或因倚賴該等內容而引致的任何損失承擔任何責任。



3DG HOLDINGS (INTERNATIONAL) LIMITED

金至尊集團(國際)有限公司

(於百慕達註冊成立之有限公司)

(股份代號：2882)

截至2026年3月31日止年度之年度業績公告

摘要

- 受惠於有效的產品、品牌及市場拓展策略，加上黃金及定價首飾產品銷售額的強勁增長，本集團的收入同比增加94%至14億港元。
- 受惠於金價上漲，本集團整體毛利率上升5個百分點至40%。
- 經營虧損上升47%至241百萬港元，主要由於金價飆升影響了黃金貸款的公允價值，導致對沖虧損增加至405百萬港元。撇除黃金對沖虧損，經營溢利為164百萬港元，而上一財政期間則為6百萬港元。
- 本年度虧損增加53%至305百萬港元，而權益持有人應佔虧損則增加61%至153百萬港元。
- 本集團在中國香港¹、中國澳門²及海外的業務已由分部虧損轉為盈利。撇除黃金對沖虧損的影響，中國內地³業務的分部溢利則增長逾三倍。

¹ 中國香港：以下簡稱「香港」

² 中國澳門：以下簡稱「澳門」

³ 中國內地：以下簡稱「內地」

財務表現

	2026年 千港元	2025年 千港元	變化
收入	1,383,624	711,541	+94%
毛利	554,697	248,612	+123%
經營虧損	(240,670)	(164,110)	+47%
年／期內虧損	(304,976)	(199,686)	+53%
權益持有人應佔虧損	(152,366)	(94,864)	+61%
每股基本虧損	(0.565)港元	(0.352)港元	+61%
毛利率	40%	35%	+5個百分點
經營溢利率	-17%	-23%	+6個百分點
淨利率	-22%	-28%	+6個百分點
總經營開支佔收入比率	30%	37%	-7個百分點
實際稅率	-5%	-1%	-4個百分點
未計利息、稅項、折舊及攤銷前盈利*	(165,546)	(115,371)	+43%
經調整未計利息、稅項、折舊及攤銷前盈利**	(208,335)	(144,885)	+44%

* 指非香港財務報告準則財務計量

** 經調整未計利息、稅項、折舊及攤銷前盈利為一種非香港財務報告準則財務計量方法，代表未計利息、稅項、折舊及攤銷前盈利不加使用權資產折舊

金至尊集團(國際)有限公司(「本公司」或「金至尊」)董事會(「董事會」)謹此提呈本公司及其附屬公司(統稱「本集團」)截至2026年3月31日止年度(「2026財年」或「本年度」)之綜合全年業績，連同截至2025年3月31日止期間的比較數字如下：

綜合收益表

截至二零二六年三月三十一日止年度

	附註	截至 二零二六年 三月三十一日 止年度 千港元	截至 二零二五年 三月三十一日 止期間 千港元
收入	3	1,383,624	711,541
銷售成本	5	<u>(828,927)</u>	<u>(462,929)</u>
毛利		554,697	248,612
其他收入，淨額		3,601	3,913
其他收益，淨額		14,559	12,493
金融資產減值虧損撥回／(撥備)		401	(451)
銷售及分銷費用		(323,157)	(191,504)
行政費用		(85,431)	(67,205)
黃金貸款已變現虧損淨額		(250,404)	–
黃金貸款未變現虧損淨額		<u>(154,936)</u>	<u>(169,968)</u>
經營虧損	5	<u>(240,670)</u>	<u>(164,110)</u>
財務收入		193	80
財務費用		<u>(50,324)</u>	<u>(32,754)</u>
財務費用淨額	4	<u>(50,131)</u>	<u>(32,674)</u>
除稅前虧損		(290,801)	(196,784)
所得稅開支	6	<u>(14,175)</u>	<u>(2,902)</u>
年／期內虧損		<u><u>(304,976)</u></u>	<u><u>(199,686)</u></u>

綜合收益表(續)

截至二零二六年三月三十一日止年度

	附註	截至 二零二六年 三月三十一日 止年度 千港元	截至 二零二五年 三月三十一日 止期間 千港元
應佔虧損：			
本公司權益持有人		(152,366)	(94,864)
非控股權益		<u>(152,610)</u>	<u>(104,822)</u>
		<u>(304,976)</u>	<u>(199,686)</u>
每股虧損	8		
基本及攤薄		<u>(0.565)港元</u>	<u>(0.352)港元</u>

綜合全面收益表

截至二零二六年三月三十一日止年度

	截至 二零二六年 三月三十一日 止年度 千港元	截至 二零二五年 三月三十一日 止期間 千港元
年／期內虧損	<u>(304,976)</u>	<u>(199,686)</u>
其他全面收入／(虧損)：		
可能會重新分類至損益之項目		
換算海外業務的匯兌差額	<u>20,726</u>	<u>(28,407)</u>
	20,726	(28,407)
將不會重新分類至損益之項目		
換算本公司功能貨幣產生之匯兌差額	(4,397)	14,130
重新計量僱員福利責任	<u>(330)</u>	<u>-</u>
年／期內其他全面收入／(虧損)，扣除稅項	<u>15,999</u>	<u>(14,277)</u>
年／期內全面虧損總額	<u>(288,977)</u>	<u>(213,963)</u>
下列人士應佔：		
— 本公司權益持有人	(146,565)	(109,367)
— 非控股權益	<u>(142,412)</u>	<u>(104,596)</u>
年／期內全面虧損總額	<u>(288,977)</u>	<u>(213,963)</u>

綜合資產負債表

於二零二六年三月三十一日

	於三月三十一日	
	二零二六年	二零二五年
	千港元	千港元
資產		
非流動資產		
物業、廠房及設備	63,800	41,583
使用權資產	61,458	79,526
無形資產	145,151	155,337
按金	10,892	9,863
遞延所得稅資產	36,527	22,923
	<u>317,828</u>	<u>309,232</u>
流動資產		
存貨	1,822,453	1,069,901
退回權資產	2,284	2,644
貿易應收賬項	124,431	68,516
按金、預付賬項及其他應收賬項	118,149	65,966
租賃應收賬項	4,195	—
可收回稅項	1	—
現金及現金等價物	70,232	53,340
	<u>2,141,745</u>	<u>1,260,367</u>
總資產	<u><u>2,459,573</u></u>	<u><u>1,569,599</u></u>
權益		
本公司權益持有人應佔資本及儲備		
股本	270	270
股份溢價	845,033	845,033
儲備	(1,415,740)	(1,269,175)
	(570,437)	(423,872)
非控股權益	(506,038)	(363,626)
虧絀總額	<u><u>(1,076,475)</u></u>	<u><u>(787,498)</u></u>

綜合資產負債表(續)
於二零二六年三月三十一日

	附註	於三月三十一日	
		二零二六年 千港元	二零二五年 千港元
負債			
非流動負債			
遞延所得稅負債		36,289	38,836
租賃負債		22,572	45,016
一間同系附屬公司之貸款		100,000	100,000
僱員福利責任		2,198	1,739
		<u>161,059</u>	<u>185,591</u>
流動負債			
貿易應付賬項、應付票據、其他應付 賬項、應計款項及已收按金	10	152,544	123,985
供應商融資項下負債		269,838	–
同系附屬公司之貸款		2,167,083	1,273,846
合約負債		9,398	6,843
租賃負債		49,457	42,190
退款負債		11,674	8,685
銀行貸款		213,771	21,807
一間同系附屬公司之黃金貸款		432,682	693,651
一間銀行之黃金貸款		42,846	–
即期所得稅負債		25,696	499
		<u>3,374,989</u>	<u>2,171,506</u>
總負債		<u>3,536,048</u>	<u>2,357,097</u>
虧絀及負債總額		<u>2,459,573</u>	<u>1,569,599</u>

綜合財務資料附註

截至二零二六年三月三十一日止期間

1. 一般資料

金至尊集團(國際)有限公司(「本公司」)於二零零二年七月二十九日在百慕達根據百慕達公司法註冊成立為有限公司，其註冊辦事處地址為Clarendon House, 2 Church Street, Hamilton HM11, Bermuda。

本公司為投資控股公司。本公司及其附屬公司(統稱「本集團」)主要從事各類黃鉑金首飾及珠寶首飾之零售、批發及品牌業務。

本公司股份於二零零三年六月三十日在香港聯合交易所有限公司(「聯交所」)主板上市。

除另有說明者外，此等綜合財務資料均以港元(「港元」)呈列，並已於二零二六年六月二十三日獲董事會(「董事會」)批准刊發。

2. 編製基準

本集團之綜合財務資料乃根據香港會計師公會(「香港會計師公會」)頒佈之香港財務報告準則會計準則及香港公司條例第622章之披露規定編製。除一間同系附屬公司之黃金貸款及一間銀行之黃金貸款按公平值計量外，綜合財務資料乃按歷史成本法編製。

(a) 更改財政年度結算日

於二零二五年二月二十七日，董事會宣佈本公司之財政年度結算日已自截至二零二五年三月三十一日止財政期間起由六月三十日更改為三月三十一日，以與本公司控股股東的財政年度結算日一致。因此，隨附的本財政期間綜合財務資料涵蓋截至二零二六年三月三十一日止年度。然而，綜合損益表、綜合全面收益表及相關附註的比較數字涵蓋二零二四年七月一日至二零二五年三月三十一日九個月期間，因此不可直接比較。

(b) 持續經營基準

本集團於截至二零二六年三月三十一日止年度產生虧損淨額約304,976,000港元及於該日，本集團流動負債淨額及負債淨額分別約為1,233,244,000港元及1,076,475,000港元。於二零二六年三月三十一日，其流動負債包括免息貸款約114,000,000港元、計息貸款約2,153,083,000港元及黃金貸款約432,682,000港元。所有有關貸款均由六福集團（國際）有限公司（「六福」）控制的本集團同系附屬公司提供。

鑑於上述情況，董事會在評估本集團是否有足夠財務資源持續經營時，已審慎考慮本集團營運所需的流動資金、本集團的表現及可用的融資來源。於二零二六年三月三十一日，若干六福附屬公司（「同系附屬公司」）已透過免息貸款、計息貸款及黃金貸款分別約114,000,000港元、2,153,083,000港元及432,682,000港元向本集團提供融資。同系附屬公司已確認其無意要求償還該等貸款，以令本集團能夠於該等綜合財務資料獲批准起計十二個月內履行其到期債務並繼續營運，而毋須大幅縮減營運，直至本集團具有足夠財務資源以自行持續經營為止。此外，本集團擁有充足營運資金及未動用之銀行融資，以應付其流動資金需要。因此，董事已按持續經營基準編製綜合財務資料。

(c) 本集團所採納經修訂準則

本集團已於二零二五年四月一日起財政期間首次採用下列生效之現有準則之修訂本：

香港會計準則第21號及香港財務報告 準則第1號（修訂本）	缺乏可交換性
---------------------------------	--------

採用現有準則之修訂本對編製本集團綜合財務報表並無任何重大影響。

(d) 本集團尚未採納之新訂準則、現有準則之修訂本及詮釋

若干新訂準則、現有準則之修訂本及詮釋經已頒佈但於二零二五年四月一日開始的財政期間尚未生效，亦未獲提早採納：

香港財務報告準則第9號及香港財務報告準則第7號(修訂本)	金融工具分類及計量的修訂本 ⁽¹⁾
香港財務報告準則第9號及香港財務報告準則第7號(修訂本)	依賴自然電力的合約 ⁽¹⁾
香港財務報告準則第1號、香港財務報告準則第7號、香港財務報告準則第9號、香港財務報告準則第10號及香港會計準則第7號	香港財務報告準則會計準則—第11冊之年度改進 ⁽¹⁾
香港財務報告準則第18號	財務報表的呈列及披露 ⁽²⁾
香港財務報告準則第19號	非公共受託責任附屬公司：披露 ⁽²⁾
香港詮釋第5號(修訂本)	香港詮釋第5號財務報表的呈列—借款人對載有按要求償還條款的定期貸款進行分類 ⁽²⁾
香港財務報告準則第10號及香港會計準則第28號(修訂本)	投資者與其聯營公司或合營公司間資產出售或注資 ⁽³⁾

⁽¹⁾ 於二零二六年一月一日或之後開始之年度期間生效

⁽²⁾ 於二零二七年一月一日或之後開始之年度期間生效

⁽³⁾ 待香港會計師公會公佈

香港財務報告準則第18號將取代香港會計準則第1號財務報表之呈列，引入新規定，有助於實現類似實體財務表現的可比性，並為使用者提供更相關的資料及透明度。儘管香港財務報告準則第18號不會影響綜合財務報表中項目的確認或計量，惟其對呈列及披露的影響預期將會非常廣泛，尤其是與綜合損益表以及在綜合財務報表中提供管理層定義的表現計量相關的影響。管理層目前正在評估應用新訂準則對本集團綜合財務報表的詳細影響。

本集團預期將自二零二七年四月一日強制生效日期起應用新標準。需進行追溯應用，因此截至二零二六年三月三十一日止財政年度的比較資料將根據香港財務報告準則第18號進行重列。管理層目前正在評估應用新訂準則對本集團綜合財務報表的詳細影響。

本集團董事將於上述新訂準則、現有準則的修訂及改進以及詮釋生效時予以採納。除上述已披露的影響外，本集團董事現正評估採納上述新訂準則、現有準則的修訂及詮釋對財務報表的影響，預期該等影響均不會對本集團當前或未來報告期間的綜合財務報表以及可預見未來交易產生重大影響。

3. 收入及分部資料

分部資料

執行董事及高級管理層獲指定為共同最高營運決策者（「最高營運決策者」）。最高營運決策者通過審閱本集團之內部報告評估業績表現及分配資源。本集團根據最高營運決策者審閱之內部報告匯報經營分部。

最高營運決策者按業務活動性質研究業務發展及評估下列經營分部之表現：

- i. 零售－香港及澳門
- ii. 零售－內地
- iii. 批發－香港
- iv. 批發－內地
- v. 品牌業務

最高營運決策者根據分部業績評估經營分部表現。最高營運決策者審閱之各經營分部業績並未包括財務收入及費用、公司收入及開支以及所得稅開支及抵免。向最高營運決策者提供之其他資料所採用計量方法與綜合財務資料所載者一致。

可呈報分部資產不包括於無形資產、現金及現金等價物、遞延所得稅資產、可收回稅項以及公司資產，全部均為集中管理。可呈報分部負債不包括遞延所得稅負債、即期所得稅負債、銀行貸款、一間同系附屬公司之黃金貸款、同系附屬公司之貸款、一間銀行之黃金貸款及公司負債，全部均為集中管理。此等資產及負債組成綜合資產負債表內總資產及負債的對賬部分。

對外客戶銷售於對銷分部間銷售後列賬。分部間銷售按相互協定條款進行。向最高營運決策者呈報之外來客戶收入以及資產與負債所採納計量方法與綜合損益表及綜合資產負債表所載者一致。

	截至二零二六年三月三十一日止年度						可呈報 分部總計 千港元
	零售-香港及 澳門 千港元	零售-內地 千港元	批發-香港 千港元	批發-內地 千港元	品牌業務 千港元	分部間對銷 千港元	
收入-於某時點							
對外客戶銷售	245,642	1,066,256	838	48,759	-	-	1,361,495
分部間銷售	-	-	-	225,552	-	(225,552)	-
銷售商品	245,642	1,066,256	838	274,311	-	(225,552)	1,361,495
收入-於一段時間							
品牌及服務費收入	-	-	-	-	19,022	-	19,022
顧問費收入	-	-	-	-	3,107	-	3,107
總計	245,642	1,066,256	838	274,311	22,129	(225,552)	1,383,624
可呈報分部業績	3,915	(179,583)	254	(7,323)	(671)	-	(183,408)

可呈報分部業績與年內虧損對賬如下：

可呈報分部業績	(183,408)
未分配收入	3,601
未分配開支	(60,863)
經營虧損	(240,670)
財務收入	193
財務費用	(50,324)
除所得稅前虧損	(290,801)
所得稅開支	(14,175)
年內虧損	(304,976)
加：非控股權益應佔虧損	152,610
本公司權益持有人應佔虧損	(152,366)

截至二零二六年三月三十一日止年度

	零售-香港及 澳門 千港元	零售-內地 千港元	批發-香港 千港元	批發-內地 千港元	品牌業務 千港元	未分配 千港元	總計 千港元
黃金貸款未變現虧損淨額	17,089	133,480	-	4,367	-	-	154,936
黃金貸款已變現虧損淨額	27,618	215,729	-	7,057	-	-	250,404
員工成本	29,655	101,328	-	5,634	1,170	37,472	175,259
物業、廠房及設備折舊	2,602	17,400	-	148	123	1,877	22,150
使用權資產折舊	16,627	16,587	-	-	-	9,575	42,789
無形資產攤銷	-	-	-	-	-	10,186	10,186
因分租終止確認使用權資產之收益	(990)	-	-	-	-	-	(990)
物業、廠房及設備減值虧損撥備	-	2,434	-	-	-	-	2,434
使用權資產減值虧損撥備	940	2,218	-	-	-	-	3,158
出售物業、廠房及設備之虧損	1	43	-	-	-	-	44
撤銷物業、廠房及設備	-	69	-	-	-	-	69
財務費用	-	-	-	-	-	50,324	50,324
物業、廠房及設備添置	1,793	40,594	-	640	-	1,457	44,484
使用權資產添置	-	34,784	-	-	-	1,687	36,471
	<u>315,054</u>	<u>1,736,383</u>	<u>-</u>	<u>139,613</u>	<u>1,606</u>	<u>145,151</u>	<u>2,192,656</u>

於二零二六年三月三十一日

	零售-香港及 澳門 千港元	零售-內地 千港元	批發-香港 千港元	批發-內地 千港元	品牌業務 千港元	未分配 千港元	總計 千港元
分部資產	<u>315,054</u>	<u>1,736,383</u>	<u>-</u>	<u>139,613</u>	<u>1,606</u>		<u>2,192,656</u>
無形資產						145,151	145,151
可收回稅項						1	1
遞延所得稅資產						36,527	36,527
現金及現金等價物						70,232	70,232
其他未分配資產						15,006	15,006
總資產							<u>2,459,573</u>
分部負債	<u>37,100</u>	<u>431,848</u>	<u>-</u>	<u>17,855</u>	<u>18,275</u>		<u>505,078</u>
遞延所得稅負債						36,289	36,289
即期所得稅負債						25,696	25,696
銀行貸款						213,771	213,771
一間同系附屬公司之黃金貸款						432,682	432,682
同系附屬公司之貸款						2,267,083	2,267,083
一間銀行之黃金貸款						42,846	42,846
其他未分配負債						12,603	12,603
總負債							<u>3,536,048</u>

	截至二零二五年三月三十一日止期間					分部間對銷 千港元	可呈報 分部總計 千港元
	零售— 香港及澳門 千港元	零售—內地 千港元	批發—內地 千港元	批發—內地 千港元	品牌業務 千港元		
收入—於某時點							
對外客戶銷售	141,932	502,427	2,662	35,405	—	—	682,426
分部間銷售	<u>8,442</u>	<u>243,303</u>	<u>—</u>	<u>41,892</u>	<u>—</u>	<u>(293,637)</u>	<u>—</u>
銷售商品	150,374	745,730	2,662	77,297	—	(293,637)	682,426
收入—於一段時間							
品牌及服務費收入	—	—	—	—	24,409	—	24,409
顧問費收入	<u>—</u>	<u>—</u>	<u>—</u>	<u>—</u>	<u>4,706</u>	<u>—</u>	<u>4,706</u>
總計	<u>150,374</u>	<u>745,730</u>	<u>2,662</u>	<u>77,297</u>	<u>29,115</u>	<u>(293,637)</u>	<u>711,541</u>
可呈報分部業績	<u>(46,173)</u>	<u>(85,387)</u>	<u>87</u>	<u>(4,196)</u>	<u>9,799</u>	<u>—</u>	<u>(125,870)</u>

可呈報分部業績與期內虧損對賬如下：

可呈報分部業績	(125,870)
未分配收入	3,913
未分配開支	<u>(42,153)</u>
經營虧損	(164,110)
財務收入	80
財務費用	<u>(32,754)</u>
除所得稅前虧損	(196,784)
所得稅開支	<u>(2,902)</u>
期內虧損	(199,686)
加：非控股權益應佔虧損	<u>104,822</u>
本公司權益持有人應佔虧損	<u>(94,864)</u>

截至二零二五年三月三十一日止期間

	零售— 香港及澳門 千港元	零售—內地 千港元	批發—香港 千港元	批發—內地 千港元	品牌業務 千港元	未分配 千港元	可呈報 分部總計 千港元
黃金貸款未變現虧損淨額	32,811	133,362	—	3,795	—	—	169,968
員工成本	21,515	49,028	—	3,763	13,636	16,632	104,574
物業、廠房及設備折舊	2,026	8,623	—	21	107	809	11,586
使用權資產折舊	15,183	7,343	—	—	—	6,988	29,514
無形資產攤銷	—	—	—	—	—	7,639	7,639
物業、廠房及設備減值虧損撥備	682	4,908	—	—	—	—	5,590
使用權資產減值虧損撥備	3,477	1,412	—	—	—	—	4,889
金融資產減值虧損撥備	—	451	—	—	—	—	451
出售物業、廠房及設備之虧損/ (收益)	19	(1)	—	—	—	(210)	(192)
撇銷物業、廠房及設備	2,948	80	—	—	—	—	3,028
財務費用	—	—	—	—	—	32,754	32,754
物業、廠房及設備添置	3,342	26,348	—	10	—	945	30,645
使用權資產添置	26,406	17,120	—	—	—	25,325	68,851

於二零二五年三月三十一日

	零售— 香港及澳門 千港元	零售—內地 千港元	批發—香港 千港元	批發—內地 千港元	品牌業務 千港元	未分配 千港元	可呈報 分部總計 千港元
分部資產	318,449	920,008	—	82,632	2,414		1,323,503
無形資產						155,337	155,337
遞延所得稅資產						22,923	22,923
現金及現金等價物						53,340	53,340
其他未分配資產						14,496	14,496
總資產							1,569,599
分部負債	63,103	124,406	—	17,033	11,883		216,425
遞延所得稅負債						38,836	38,836
即期所得稅負債						499	499
銀行貸款						21,807	21,807
一間同系附屬公司之黃金貸款						693,651	693,651
同系附屬公司之貸款						1,373,846	1,373,846
其他未分配負債						12,033	12,033
總負債							2,357,097

按交易進行之地點劃分之本集團收入及銷售成本分析如下：

	截至 二零二六年 三月三十一日 止年度 千港元	截至 二零二五年 三月三十一日 止期間 千港元
收入		
香港	249,439	138,633
內地	1,134,185	561,696
澳門	-	11,212
	1,383,624	711,541
銷售成本		
香港	132,737	88,683
內地	696,190	366,476
澳門	-	7,770
	828,927	462,929

截至二零二六年三月三十一日止年度，已確認之收入4,549,000港元已計入年初合約負債結餘（截至二零二五年三月三十一止期間：5,385,000港元）。

本公司位於百慕達，而本集團主要於香港及內地經營業務。於及截至二零二六年三月三十一日止年度，並無於百慕達產生收入，亦無資產位於百慕達（截至二零二五年三月三十一止期間：無）。

按資產所在地劃分之本集團非流動資產（不包括遞延所得稅資產及若干按金）分析如下：

	於三月三十一日					
	二零二六年			二零二五年		
	香港及 澳門 千港元	內地 千港元	總計 千港元	香港及 澳門 千港元	內地 千港元	總計 千港元
物業、廠房及設備	9,842	53,958	63,800	10,225	31,358	41,583
使用權資產	22,343	39,115	61,458	49,496	30,030	79,526
無形資產	-	145,151	145,151	-	155,337	155,337
	32,185	238,224	270,409	59,721	216,725	276,446

4. 財務費用，淨額

	截至 二零二六年 三月三十一日 止年度 千港元	截至 二零二五年 三月三十一日 止期間 千港元
財務收入：		
— 銀行利息收入	193	80
財務費用：		
— 銀行貸款之利息開支	(1,955)	(1)
— 供應商融資之利息開支	(1,725)	—
— 一間銀行之黃金貸款之利息開支	(135)	—
— 一間同系附屬公司之黃金貸款之 利息開支	(7,215)	(4,394)
— 同系附屬公司之貸款之利息開支	(34,923)	(24,068)
— 租賃負債之利息開支	(4,302)	(4,230)
— 其他	(69)	(61)
	<u>(50,324)</u>	<u>(32,754)</u>
財務費用，淨額	<u>(50,131)</u>	<u>(32,674)</u>

5. 經營虧損

經營虧損經扣除下列項目後列賬：

	截至二零二六年 三月三十一日 止年度 千港元	截至二零二五年 三月三十一日 止期間 千港元
核數師酬金		
— 審核費用	1,955	1,783
— 非審核服務	220	220
銷售成本	828,927	462,929
物業、廠房及設備折舊	22,150	11,586
使用權資產折舊	42,789	29,514
無形資產攤銷	10,186	7,639
物業、廠房及設備減值虧損撥備	2,434	5,590
使用權資產減值虧損撥備	3,158	4,889
	<u>828,927</u>	<u>462,929</u>

6. 所得稅開支

	截至二零二六年 三月三十一日 止年度 千港元	截至二零二五年 三月三十一日 止期間 千港元
即期稅項：		
— 內地稅項	30,326	1,829
遞延所得稅(抵免)／開支	(16,151)	1,073
	<u>14,175</u>	<u>2,902</u>

香港利得稅乃按照年／期內從香港產生之估計應課稅溢利按稅率16.5%計提撥備，惟本集團一家附屬公司除外，該公司符合兩級制利得稅率制度之實體。該附屬公司之估計應課稅溢利中，首2百萬港元按8.25%之稅率徵稅，而剩餘估計應課稅溢利按16.5%之稅率徵稅（截至二零二五年三月三十一日止期間：相同）。由於本集團於截至二零二六年三月三十一日止年度及截至二零二五年三月三十一日止期間在香港並無擁有應課稅溢利，故並無就香港稅項計提撥備。

根據中國企業所得稅法及實施條例，本公司在中國成立之附屬公司於截至二零二六年三月三十一日止年度及截至二零二五年三月三十一日止期間之所得稅率為25%。

根據二零二零年四月發佈的《關於延續西部大開發企業所得稅政策的公告》(財政部公告[2020]第23號)，若干於中國重慶成立的附屬公司於二零二一年一月一日至二零三零年十二月三十一日期間，倘企業主要業務屬鼓勵類行業範圍，且於一個財政年度來自鼓勵類業務的年收入超過各附屬公司總收入的60%，則可享有優惠稅率15%。

根據二零二三年八月發佈的《財政部、稅務總局關於進一步支援小微企業和個體工商戶發展有關稅費政策的公告》(公告[2023]第12號)，若干符合小型微利企業資格及年度應課稅收入不超過人民幣3百萬元的附屬公司符合資格將應課稅收入減至原金額的25%。中國企業所得稅其後按已扣減應課稅收入的20%徵收。

7. 股息

董事會已議決不建議或宣派截至二零二六年三月三十一日止年度的任何末期股息(截至二零二五年三月三十一日止期間：無)。

8. 每股虧損

	截至二零二六年 三月三十一日 止年度 千港元	截至二零二五年 三月三十一日 止期間 千港元
用於計算每股普通股基本及攤薄虧損之本公司擁有人 應佔年／期內虧損	<u>(152,366)</u>	<u>(94,864)</u>
	於 二零二六年 三月三十一日 股份數目 千股	於 二零二五年 三月三十一日 股份數目 千股
普通股數目： 用於計算每股普通股基本及攤薄虧損之 普通股加權平均數	<u>269,672</u>	<u>269,672</u>
	截至二零二六年 三月三十一日 止年度 港元	截至二零二五年 三月三十一日 止期間 港元
本公司擁有人應佔每股普通股基本及攤薄虧損	<u>(0.565)</u>	<u>(0.352)</u>

截至二零二六年三月三十一日止年度，本公司有潛在普通股，為根據二零零九年購股權計劃授出之購股權。由於本公司於截至二零二六年三月三十一日止年度產生虧損，故並無將該等潛在普通股計入每股攤薄虧損的計算，原因為納入該等股份將具有反攤薄效應。因此，截至二零二六年三月三十一日止年度之每股攤薄虧損金額與每股基本虧損金額相同（截至二零二五年三月三十一日止期間：相同）。

9. 貿易應收賬項

本集團銷售主要包括對零售客戶之現金銷售及信用卡銷售及對品牌商之銷售。百貨商場特許銷售及電商平台銷售之信貸期一般為最多60日（二零二五年三月三十一日：最多60日）。貿易應收賬項按發票日期之賬齡分析如下：

	於三月三十一日	
	二零二六年 千港元	二零二五年 千港元
0至30日	116,622	52,152
31至60日	5,448	7,390
61至90日	1,426	4,753
超過90日	<u>935</u>	<u>4,221</u>
	<u>124,431</u>	<u>68,516</u>

10. 貿易應付賬項、應付票據、其他應付款項、應計費用及已收按金

貿易應付賬項、應付票據、其他應付款項、應計費用及已收按金包括貿易應付賬款及應付票據約38,609,000港元(二零二五年三月三十一日：26,774,000港元)根據發票日期的賬齡分析如下：

	於三月三十一日	
	二零二六年 千港元	二零二五年 千港元
0至30日	28,425	26,692
31至60日	1,046	60
61至90日	93	-
超過90日	9,045	22
	<u>38,609</u>	<u>26,774</u>

11. 資本及其他承擔

	於三月三十一日	
	二零二六年 千港元	二零二五年 千港元
已訂約惟未撥備的物業、廠房及設備的資本承擔	<u>395</u>	<u>19</u>

於二零二六年三月三十一日，本集團已就使用權資產及租賃負債4,439,000港元(二零二五年三月三十一日：5,090,000港元)訂立物業租賃協議，有關協議已訂約惟尚未開始。

管理層討論及分析

財務表現

收入

1,384百萬港元

↑ 94%

黃金對沖損失

405百萬港元

↑ 138%

經營虧損

241百萬港元

↑ 47%

經調整後經營溢利# (撇除黃金對沖損失)

164百萬港元

↑ 2,711%

年內虧損

305百萬港元

↑ 53%

經調整後年內溢利# (撇除黃金對沖損失)

100百萬港元

不適用

權益持有人應佔虧損

152百萬港元

↑ 61%

店鋪總數

259

↑ 21

指非香港財務報告準則財務計量。

業績

在持續的地緣政治緊張局勢及貿易不確定性下，宏觀經濟前景仍顯陰霾，黃金價格則持續攀升，惟本集團的銷售表現依然令人鼓舞。受惠於有效的產品、品牌及市場拓展策略，以及黃金及定價首飾產品銷售的強勁增長，本集團的收入同比增加94%至1,383,624,000港元（2025年：711,541,000港元）。此外，本集團的整體毛利率改善5個百分點至40%（2025年：35%），令毛利上升123%至554,697,000港元（2025年：248,612,000港元）。

金價飆升導致本年度黃金對沖虧損405,340,000港元(2025年：169,968,000港元)。因此，經營虧損上升47%至240,670,000港元(2025年：164,110,000港元)，而經營虧損率則收窄至17%(2025年：23%)。整體而言，本年度虧損增加53%至304,976,000港元(2025年：199,686,000港元)，而淨虧損率則減少6個百分點至22%(2025年：28%)。此外，本集團權益持有人應佔虧損增加61%至152,366,000港元(2025年：94,864,000港元)。撇除黃金對沖虧損的影響，經調整的經營溢利#將為164,670,000港元(2025年：5,858,000港元)，而本年度經調整溢利#將為100,364,000港元(2025年經調整期間虧損：29,718,000港元)，標誌著已由虧損轉為盈利。

本集團在香港、澳門及海外的業務已由分部虧損轉為盈利。撇除黃金對沖虧損的影響，內地業務的分部溢利則增長逾三倍。

概覽

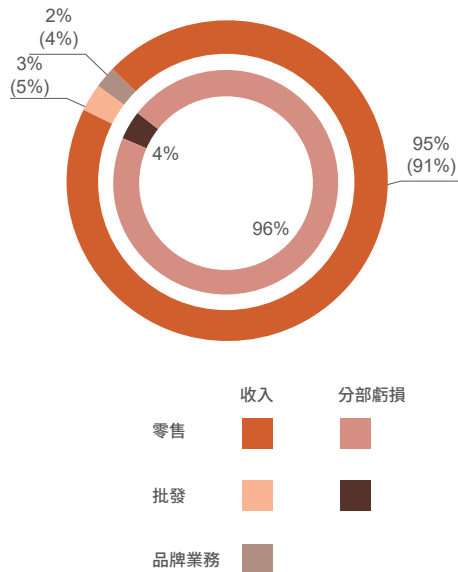
於2026年3月31日，本集團的全球網絡共有259間店鋪(2025年3月31日：238間店鋪)，業務遍及香港、內地及泰國。

分銷網絡

	國家及地區	31/3/2026	31/3/2025	按年變化
自營店	內地	152	99	+53
	香港	5	6	-1
	小計	157	105	+52
品牌店	內地	101	132	-31
	海外	1	1	-
	小計	102	133	-31
	總計	259	238	+21

指非香港財務報告準則財務計量

按業務劃分的收入及分部虧損



* 上圖括號內為2025財年之比較數字

百萬港元	收入	分部虧損	分部虧損率	經調整後的分部溢利／(虧損) [#]	經調整後的分部溢利／(虧損)率 [#]
零售	1,312	(176)	-13%	219	17%
變化	+104%	虧損增加34%	+7 個百分點	+526%	+12 個百分點
批發	50	(7)	-14%	4	9%
變化	+30%	虧損增加72%	-3 個百分點	由虧損 314千港元 轉為溢利	+10 個百分點
品牌業務	22	(1)	-3%	(1)	-3%
變化	-24%	由溢利 10百萬港元 轉為虧損	-37 個百分點	由溢利 9百萬港元 轉為虧損	-37 個百分點
整體	1,384	(184)	-13%	222	16%
變化	+94%	虧損增加46%	+5 個百分點	+403%	+10 個百分點

[#] 經調整後的分部溢利／(虧損) 為非香港財務報告準則的財務計量，指剔除黃金對沖虧損之分部溢利／(虧損)

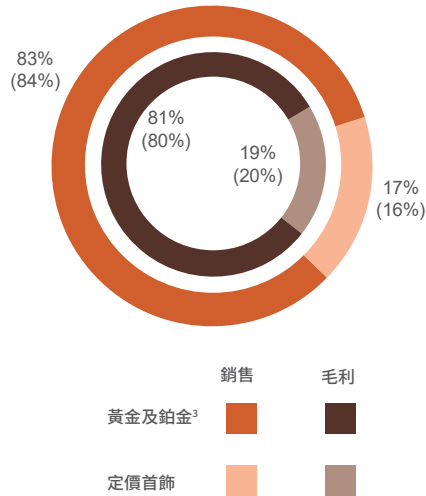
於本年度內，零售業務為本集團的主要收入來源。本集團的零售收入增加104%至1,311,897,000港元（2025年：644,359,000港元），佔本集團總收入的95%（2025年：91%），而其分部虧損擴大至175,667,000港元（2025年：131,560,000港元），分部虧損率為13%（2025年：20%）。倘不計及零售分部應佔的黃金對沖虧損，則其經調整分部溢利#為218,249,000港元（2025年：34,613,000港元），而經調整分部利潤率#將為17%（2025年：5%）。

本集團的批發收入增加30%至49,598,000港元（2025年：38,067,000港元），佔本集團總收入的3%（2025年：5%），而其分部虧損為7,069,000港元（2025年：4,109,000港元），分部虧損率為14%（2025年：11%）。倘不計及批發業務應佔的黃金對沖虧損，則其經調整分部溢利#將為4,355,000港元（2025年經調整分部虧損#：314,000港元），經調整分部利潤率#將為9%（2025年經調整分部虧損率#：1%）。

於本年度內，品牌業務收入減少24%至22,129,000港元（2025年：29,115,000港元），佔本集團總收入的2%（2025年：4%），而其分部的虧損為671,000港元（2025年分部溢利：9,799,000港元），分部虧損率為3%（2025年分部利潤率：34%）。

指非香港財務報告準則財務計量

按產品劃分的銷售¹及毛利²



* 上圖括號內為2025財年之比較數字

百萬港元	銷售 ¹	毛利 ²	毛利率
黃金及鉑金 ³	1,133	449	40%
變化	+98%	+140%	+7 個百分點
定價首飾	228	102	45%
變化	+107%	+117%	+3 個百分點
整體	1,361	551	40%
變化	+100%	+135%	+6 個百分點

百萬港元	銷售 ¹	毛利 ²	毛利率
黃金及定價黃金首飾	1,304	524	40%
變化	+103%	+139%	+6 個百分點
組合	96%	95%	
變化	+2 個百分點	+2 個百分點	

¹ 銷售 = 收入 - 品牌業務收入

² 毛利 = 綜合毛利 - 品牌業務毛利

³ 黃金及鉑金是指根據國際市場價格按重量出售的黃金及鉑金產品 (即非定價)

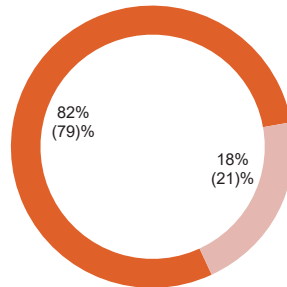
於本年度內，國際平均金價（每盎司兌美元）上揚約52%。儘管如此，由於本集團採取策略性措施擴大分銷網絡，黃金及鉑金產品的銷售額增加98%至1,133,136,000港元（2025年：571,908,000港元），佔整體銷售額（本集團收入減去品牌業務收入）的83%（2025年：84%）。其毛利率增加7個百分點至40%（2025年：33%），主要原因為金價上升。因此，黃金及鉑金產品的毛利增加140%至449,334,000港元（2025年：187,585,000港元），佔整體毛利（本集團毛利減去品牌業務毛利）的81%（2025年：80%）。

另一方面，定價首飾產品的銷售額增加107%至228,359,000港元（2025年：110,518,000港元），佔整體銷售額（本集團收入減去品牌業務收入）的17%（2025年：16%）。定價首飾產品的毛利率增加3個百分點至45%（2025年：42%），其毛利則上升117%至101,688,000港元（2025年：46,770,000港元），佔整體毛利（本集團毛利減去品牌業務毛利）的19%（2025年：20%）。

於本年度內，本集團整體同店銷售¹增長為+20%（2025年：-10%）。黃金及鉑金產品的同店銷售為+16%（2025年：-7%），而定價首飾產品的同店銷售則為+40%（2025年：-25%）。

¹ 同店銷售（「同店銷售」）為同一間自營店於可比較期內有完整日營運的銷售額比較，有關數據並不包括品牌店及內地的電子商務業務銷售額。

按市場劃分的收入及分部溢利／（虧損）



收入

香港、澳門及海外

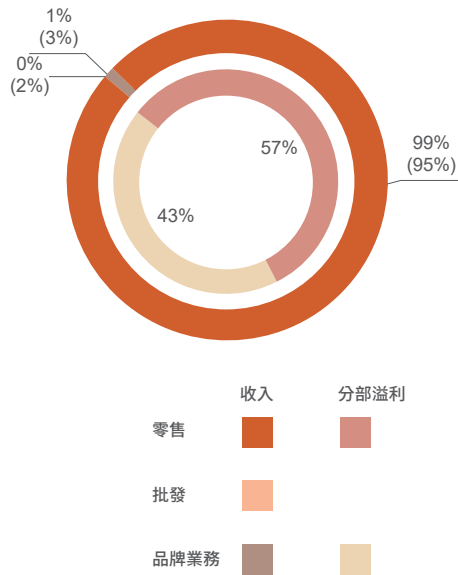
內地

* 上圖括號內為2025財年之比較數字

百萬港元	收入	分部溢利／（虧損）	分部溢利／（虧損）率	經調整後的分部溢利 [#]	經調整後的分部溢利率 [#]
香港、澳門及海外	250	7	3%	52	21%
變化	+66%	由虧損 41百萬港元 轉為溢利	+30 個百分點	由虧損 8百萬港元 轉為溢利	+27 個百分點
內地	1,134	(191)	-17%	170	15%
變化	+102%	虧損增加124%	-2 個百分點	+226%	+6 個百分點
整體	1,384	(184)	-13%	222	16%
變化	+94%	虧損增加46%	+5 個百分點	+403%	+10 個百分點

[#] 經調整後的分部溢利為非香港財務報告準則的財務計量，指剔除黃金對沖虧損之分部溢利／（虧損）。

香港、澳門及海外



* 上圖括號內為2025財年之比較數字

百萬港元	收入	分部溢利	分部溢利率	經調整後的分部溢利 [#]	經調整後的分部溢利率 [#]
零售	246	4	2%	49	20%
變化	+73%	由虧損 46百萬港元 轉為溢利	+34 個百分點	由虧損 13百萬港元 轉為溢利	+29 個百分點
批發	1	0	30%	0	30%
變化	-68%	+192%	+27 個百分點	+192%	+27 個百分點
品牌業務	3	3	99%	3	99%
變化	-44%	-44%	-	-44%	-
整體	250	7	3%	52	21%
變化	+66%	由虧損 41百萬港元 轉為溢利	+30 個百分點	由虧損 8百萬港元 轉為溢利	+27 個百分點

[#] 經調整後的分部溢利為非香港財務報告準則的財務計量，指剔除黃金對沖虧損之分部溢利。

香港、澳門及海外

香港及澳門

根據香港統計處發表的統計數據，於2025年4月至2026年3月期間，首飾、鐘錶及名貴禮物的零售銷售額較去年同期增加13%。儘管如此，本集團於本年度內在該市場的零售收入增加73%至245,642,000港元（2025年：141,932,000港元）。截至2026年3月31日，本集團在香港經營5間自營店（2025年3月31日：在香港經營6間自營店）。

海外

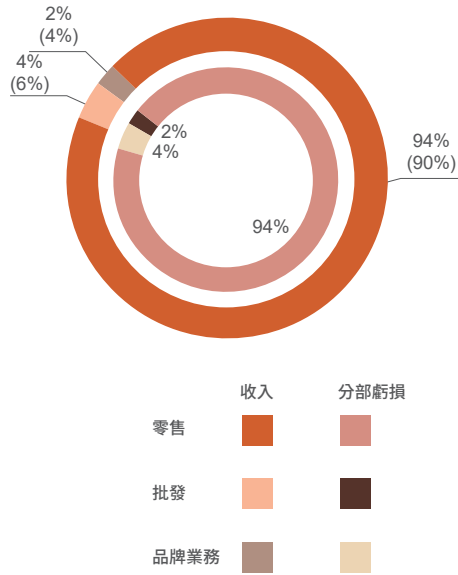
截至2026年3月31日，本集團在泰國經營1間品牌店（2025年3月31日：1間品牌店）。

整體而言，於本年度內，來自香港、澳門及海外市場的收入增加66%至249,439,000港元（2025年：149,845,000港元），佔本集團總收入的18%（2025年：21%）。其分部溢利為7,101,000港元（2025年分部虧損：40,891,000港元），分部利潤率為3%（2025年分部虧損率：27%）。倘不計及所產生的黃金對沖虧損，則其經調整分部溢利[#]將為51,807,000港元（2025年經調整分部虧損[#]：8,080,000港元），經調整分部利潤率[#]為21%（2025年經調整分部虧損率[#]：5%）。

香港及澳門市場的整體同店銷售增長為+32%（2025年：-21%）。黃金及鉑金產品的同店銷售增長為+36%（2025年：-12%），而定價首飾產品的同店銷售增長則為+25%（2025年：-35%）。

[#] 指非香港財務報告準則的財務計量

內地



* 上圖括號內為2025財年之比較數字

百萬港元	收入	分部虧損	分部虧損率	經調整分部溢利／(虧損) [#]	經調整分部溢利／(虧損)率 [#]
零售	1,066	(180)	-17%	170	16%
變化	+112%	虧損增加110%	-	+250%	+6 個百分點
批發	49	(7)	-15%	4	8%
變化	+38%	虧損增加75%	-3 個百分點	+4百萬港元	+9 個百分點
品牌業務	19	(4)	-19%	(4)	-19%
變化	-20%	由溢利 5百萬港元 轉為虧損	-38 個百分點	由溢利 4百萬港元 轉為虧損	-38 個百分點
整體	1,134	(191)	-17%	170	15%
變化	+102%	虧損增加124%	-2 個百分點	+226%	+6 個百分點

[#] 經調整後的分部溢利／(虧損)為非香港財務報告準則的財務計量，指剔除黃金對沖虧損之分部溢利／(虧損)。

內地

由於本集團持續擴大其於內地的自營店分銷網絡，營運效益亦不斷提升，內地零售收入增加112%至1,066,255,000港元（2025年：502,427,000港元），佔內地市場收入的94%（2025年：90%）及本集團本年度總收入的77%（2025年：71%）。其分部虧損為179,582,000港元（2025年：85,387,000港元），分部虧損率為17%（2025年：17%）。內地的整體同店銷售增長為+14%（2025年：-7%）。其黃金及鉑金產品的同店銷售增長為+9%（2025年：-5%），而定價首飾產品的同店銷售增長則為+50%（2025年：-17%）。倘不計及應佔黃金對沖虧損，則其經調整分部溢利將為169,627,000港元（2025年：47,975,000港元），而經調整分部利潤率[#]將為16%（2025年：10%）。

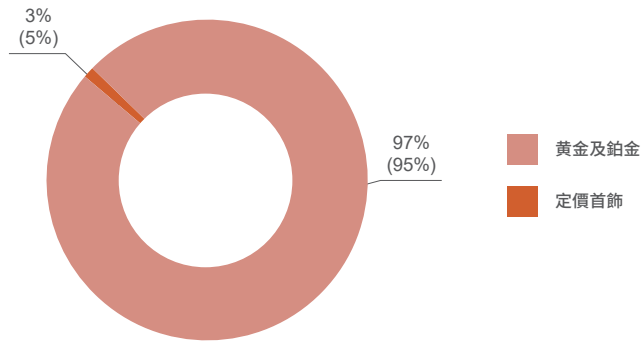
批發業務收入增加38%至48,759,000港元（2025年：35,405,000港元），佔內地市場收入的4%（2025年：6%）及本集團本年度總收入的4%（2025年：5%）。其分部虧損增加75%至7,323,000港元（2025年：4,196,000港元），分部虧損率為15%（2025年：12%）。倘不計及批發業務應佔的黃金對沖虧損，則其經調整分部業績[#]將扭虧為盈至4,101,000港元（2025年經調整分部虧損[#]：401,000港元），而經調整分部利潤率[#]將為8%（2025年經調整分部虧損率[#]：1%）。

內地市場的品牌業務收入減少20%至19,172,000港元（2025年：23,864,000港元），佔內地市場收入的2%（2025年：4%）及本集團本年度總收入的1%（2025年：3%）。其分部虧損為3,603,000港元（2025年分部溢利：4,604,000港元），分部虧損率為19%（2025年分部利潤率：19%）。

於2026年3月31日，本集團於內地共有253間店舖（2025年3月31日：231間店舖），包括101間品牌店（2025年3月31日：132間品牌店）及152間自營店（2025年3月31日：99間自營店）。

[#] 指非香港財務報告準則的財務計量

內地電子商務表現



* 上圖括號內為2025財年之比較數字

收入	
311百萬港元	+128% 變化
人民幣285百萬元	+124% 變化
佔內地零售收入 ¹	
29%	+2 個百分點
佔集團零售收入 ¹	
24%	+3 個百分點
平均售價 ²	
人民幣4,597元	+40% 變化

¹ 自營店及電子商務銷售額

² 平均售價包含增值稅

內地電子商務業務表現

於本年度內，內地電子商務業務收入增加128%至311,282,000港元（2025年：136,279,000港元），佔內地零售收入的29%（2025年：27%）及本集團零售收入的24%（2025年：21%）。黃金及鉑金產品的銷售佔其銷售組合的97%（2025年：95%），其定價首飾產品則佔3%（2025年：5%）。

整體而言，來自內地市場的收入增加102%至1,134,185,000港元（2025年：561,696,000港元），佔本集團本年度總收入的82%（2025年：79%）。其分部虧損增加至190,508,000港元（2025年：84,979,000港元），分部虧損率為17%（2025年：15%）。倘不計及內地市場應佔的黃金對沖虧損，則其經調整分部業績[#]將為溢利170,125,000港元（2025年：52,178,000港元），而經調整分部利潤率[#]將為15%（2025年：9%）。

財務回顧

非香港財務報告準則財務計量

為補充本集團根據香港財務報告準則編製的綜合業績，若干非香港財務報告準則會計準則（「香港財務報告準則」）財務計量，即經調整經營溢利／（虧損）、經調整年／期內虧損、經調整分部溢利／（虧損）、經調整分部溢利／（虧損）率、未計利息、稅項、折舊及攤銷前盈利，未計利息、稅項、折舊及攤銷前盈利率以及總經營開支佔收入比率已於本公告內呈列。本集團管理層相信，該等非香港財務報告準則財務計量為投資者提供更清晰的本集團財務業績，並提供有用的補充資料，可透過撇除若干非現金項目的影響，評估本集團策略經營的表現。然而，使用該等非香港財務報告準則財務計量作為分析工具存在局限性。該等未經審核非香港財務報告準則財務計量應被視為根據香港財務報告準則編製的本集團財務表現分析的補充，而非替代計量。此外，該等非香港財務報告準則財務計量的定義可能與其他公司所用的類似詞彙有所不同。

[#] 指非香港財務報告準則的財務計量

流動資金及財務資源

於2026年3月31日，本集團的現金及銀行結餘為70,232,000港元（2025年3月31日：53,340,000港元）。撇除同系附屬公司之貸款及一間同系附屬公司之黃金貸款，淨債務為456,223,000港元（2025年3月31日：淨現金31,533,000港元）。負債權益比率為620%（2025年3月31日：556%），此乃按總負債3,536,048,000港元（2025年3月31日：2,357,097,000港元）相對股東虧絀總額570,437,000港元（2025年3月31日：423,872,000港元）之比例計算。於2026年3月31日，本集團動用銀行融資約256,617,000港元（2025年3月31日：21,807,000港元）。本集團之收支項目主要以人民幣列值。

存貨周轉日（按產品劃分）

	平均存貨		期末存貨	
	截至 2026年 3月31日止 12個月	變化	截至 2026年 3月31日止 12個月	變化
（周轉日數）				
黃金及鉑金	509	+112	644	+144
定價首飾	1,419	-54	1,775	+189
整體	651	+101	821	+167

於2026年3月31日，本集團的存貨增加70%至1,822,453,000港元（2025年3月31日：1,069,901,000港元），而平均存貨周轉日數為651日（截至2025年3月31日止期間：550日），其中黃金及鉑金產品之平均存貨周轉日數為509日（截至2025年3月31日止期間：397日）。定價首飾產品之平均存貨周轉日數則為1,419日（截至2025年3月31日止期間：1,473日）。

以期末存貨計算之存貨周轉日數為821日（截至2025年3月31日止期間：654日），其中黃金及鉑金產品的期末存貨周轉日數為644日（截至2025年3月31日止期間：500日），定價首飾產品之期末存貨周轉日數則為1,775日（截至2025年3月31日止期間：1,586日）。

資本開支

於本年度，本集團資本開支為約44,484,000港元（截至2025年3月31日止期間：30,645,000港元），包括租賃物業裝修、傢俬、裝置及設備。

資本承擔

於2026年3月31日，本集團的承擔總額為395,000港元（2025年3月31日：19,000港元）。

或然負債及擔保

於2026年3月31日，本集團並無向其中間控股公司提供任何公司財務擔保（2025年3月31日：400,000,000港元）。於2025年3月31日，根據預期信貸虧損模式，於本公司財務狀況表並無就該公司財務擔保確認虧損撥備，對綜合財務報表並無財務影響。於2026年3月31日及2025年3月31日，除上文披露者外，本集團並無任何重大或然負債。

人力資本政策

於2026年3月31日，本集團的員工人數為1,576人（2025年3月31日：1,158人）。管理層定期檢討及審核薪酬政策，以確保為員工提供公平報酬及補償。薪酬待遇乃經考慮相近市場水平後釐定，而花紅及其他獎賞則與本集團及僱員表現掛鉤。此政策旨在以金錢獎賞，鼓勵員工協力達成提升本集團業務表現的目標。

前景

本財政年度內，金價呈現急遽上升趨勢，但走勢伴隨著顯著波動。於2025年，金價持續上漲，創下歷史新高，隨後於2026年3月經歷明顯回調。在內地新增值稅政策實施後，黃金原料採購成本上升。儘管如此，此等發展並未大幅削弱內地消費者對黃金產品之需求。美國關稅政策持續影響全球經濟，中美關係緊張。同時，內地政府正著力構建「雙循環」戰略佈局，推出一系列措施以促進內需，並扶持樓市及資本市場。儘管面臨此等逆風，本集團在2026財年內，於內地及香港市場的同店銷售額均錄得雙位數字增長，且在該財政年度的最後一季，增長勢頭更趨強勁。在此背景下，本集團對其於內地的前景保持謹慎樂觀，並計劃繼續在該市場穩步擴張門店網絡。此外，本集團將繼續於內地重振品牌業務及擴大電子商務業務規模。與此同時，本集團對海外市場的可觀增長潛力保持建設性觀點，並仍致力拓展國際業務。

受惠於六福豐厚的資金後盾，本集團堅定不移致力推動其企業策略、願景、使命及價值觀，善用使六福取得商業成就的策略框架。本集團已採用始於2026財年的新三年企業策略，以「市場拓展」、「品牌重塑」及「產品差異化」作為三大重心，以支持其未來業務增長。

市場拓展

本集團將繼續透過自營店、品牌店及電子商務等方式拓展其內地業務。憑藉六福強大的分銷網絡及穩固的品牌業務夥伴關係，本集團正振興其於內地的品牌業務。此外，本集團亦會繼續擴展其電子商務業務，並加強與不同網上平台的合作。本集團深明「心齡無界」之顧客群在網上平台的消費力強勁，因此將積極推廣輕奢珠寶首飾，以擴大其在這客群中的吸引力。作為其更廣泛市場拓展策略的一部分，本集團正積極尋求內地及香港以外地區零售及品牌業務的機遇，此舉旨在透過把握目標市場的區域性增長，提升品牌影響力。

品牌重塑

本集團持續強化品牌形象，並鞏固其「心齡無界」之品牌定位。在2026財年，本集團於北京薈聚店開業慶典舉行以「四海有你，聲聲吉音」為主題之品牌活動。金至尊全球品牌代言人許凱於活動中佩戴「至尊金」系列—海之聲主題作品驚喜現身，並與本集團管理層及商場代表一同為新店開幕剪綵。該系列以「海之聲」為靈題材，呼應都市人「渴望被傾聽」的情感共鳴，傳遞自然與人文交融的療癒力量，展現東方珠寶美學不斷創新的深層意境。本集團一直秉持「3DG尊享服務」理念，專注於出色的產品設計、卓越匠朮及提高服務標準，同時優化對品牌商的支持以更妥善地滿足市場需求。店面形象已煥然一新，展現出充滿活力的新形象。品牌特意於門店裝潢設計中創意融入品牌「時尚女主」主題概念，展現出一系列時尚、多元的女性風格。結合個性化珠寶選品，此舉旨在以嶄新的時尚視角啟發顧客，同時滿足多元化的喜好。

產品差異化

本公司正推行多方面產品差異化策略，旨在提升品牌價值及擴大產品吸引力至更廣泛的受眾。其包括探索先進及創新的工藝技術，並與特定知識產權(IP)合作夥伴共同創造獨家系列，以及恪守嚴格的品質保證標準，以強化市場競爭力。在2026財年期間，本集團積極推動IP聯名合作，其「金至尊珠寶×山海經」系列憑藉對東方神話的創新演繹、古法黃金工藝的精湛運用，以及契合當代潮流的美學設計，榮獲由深圳市南山區文化廣電旅遊體育局與山海文化聯合頒發的「精衛獎—時尚潮流設計革新獎」。此獎項不僅代表對金至尊於產品設計方面出色的肯定，更反映了對品牌以匠心工藝活化文化IP生命力、以現代設計延續中式美學的高度認可。

最後值得一提的是，為鞏固競爭優勢，本集團利用六福的系統及基礎設施，包括供應鏈管理、流程自動化、大數據管理及數據分析，以及人工智能技術的應用以促進營運效率。此外，跨部門協作與敏捷項目管理將進一步增強團隊的協作效率，確保本公司在快速變化的市場中保持競爭力。另外，本集團亦致力於營造持續改善及創新文化，培養策略思維及主動積極態度，優化培訓計劃，並持續完善績效管理系統，以助提升員工產能至最高水平。

末期股息

董事會已議決不向本公司普通股持有人宣派截至2026年3月31日止年度之任何末期股息。

暫停辦理股份過戶登記

為釐定有權出席將於2026年8月20日舉行的股東週年大會（「股東週年大會」）並在會上投票的股東，本公司將於2026年8月17日至2026年8月20日（首尾兩天包括在內）暫停辦理股份過戶登記手續，期間將不會辦理股份過戶登記手續。為符合資格出席股東週年大會並在會上投票，所有過戶文件連同有關股票最遲須於2026年8月14日下午四時三十分送達本公司之香港股份過戶登記分處香港中央證券登記有限公司，地址為香港灣仔皇后大道東183號合和中心17樓1712至1716號舖，以辦理登記手續。

企業管治

董事會及本公司管理層致力維持良好的企業管治常規及程序。本公司的企業管治原則著重高素質的董事會、健全的風險管理及內部監控以及對全體股東的透明度及問責性。於本年度，本公司已採用香港聯合交易所有限公司證券上市規則（「上市規則」）附錄C1所載的企業管治守則（「企業管治守則」）的原則，並已遵守所有守則條文，惟下列偏離者除外：

上市規則附錄C1所載之企業管治守則的守則條文第C.2.1條規定主席與行政總裁的角色應有區分，並不應由一人同時兼任，使董事會管理與本集團日常業務管理之職責清楚劃分，以確保權力和授權之平衡。

由於內地市場帶動業務增長及基於其對「對等階級」之觀念，相信由黃浩龍先生擔任本公司主席兼行政總裁，可望於未來在內地進行商務磋商時，進一步提升本集團在內地市場的業務發展。此外，董事會成員亦包括合資格專業人士及社會上其他傑出及經驗豐富之個別人士。董事會認為，於董事會轄下委員會之協助下，現有董事會之組成可確保權力和授權之平衡。

董事進行證券交易的標準守則

本公司已採納上市規則附錄C3所載之上市發行人董事進行證券交易的標準守則（「標準守則」），作為董事進行證券交易之操守準則。經向全體董事作出具體查詢後，本公司確認全體董事於本年度一直遵守標準守則所載的必守標準。

購買、出售或贖回證券

於本年度，本公司或其任何附屬公司並無購買、出售或贖回本公司任何上市證券。

審閱財務報表

本公司審核委員會已審閱本集團截至2026年3月31日止年度之綜合財務報表。

羅兵咸永道會計師事務所之工作範圍

本集團的核數師羅兵咸永道會計師事務所已就初步業績公告中有關本集團截至2026年3月31日止年度的綜合資產負債表、綜合損益表、綜合全面收益表及相關附註所列數字，與本集團該年內的草擬綜合財務報表所列載數額符合一致。羅兵咸永道會計師事務所就此執行的工作不構成鑒證業務，因此羅兵咸永道會計師事務所並未對初步業績公告發出任何意見或鑒證結論。

刊發全年業績及2025/26年年報

本全年業績公告刊載於香港交易及結算所有限公司（「香港交易所」）網站（www.hkexnews.hk）及本公司網站（3dg-group.com）。2025/26年年報將於適當時間寄發予本公司股東及刊載於香港交易所及本公司網站。

致謝

本集團的成功，全賴我們的全體員工、股東、顧客、業務夥伴和其他持份者的鼎力支持和貢獻，本人謹代表董事會致以衷心謝意！未來，本集團將繼續以務實穩健的發展舉措，加強競爭優勢，進一步鞏固於市場上的領導地位，為股東帶來持續回報及樹立成功的企業典範。

承董事會命
金至尊集團（國際）有限公司
主席兼行政總裁
黃浩龍

香港，2026年6月23日

於本公告日期，董事會成員包括執行董事黃浩龍先生（主席兼行政總裁）、張雅玲女士（營運總裁）、王巧陽女士及陳素娟博士；非執行董事楊寶玲女士；及獨立非執行董事施養權先生、陳勵文先生、林奇慧博士及周冠豪博士。