

# 目 录

一、审计报告.....	第 1—5 页
二、财务报表.....	第 6—11 页
(一) 合并及母公司资产负债表.....	第 6—7 页
(二) 合并及母公司利润表.....	第 8 页
(三) 合并及母公司现金流量表.....	第 9 页
(四) 合并及母公司所有者权益变动表.....	第 10—11 页
三、财务报表附注.....	第 12—87 页



# 审计报告

天健审〔2026〕15458号

上海肖克利信息科技股份有限公司全体股东:

## 一、 审计意见

我们审计了上海肖克利信息科技股份有限公司(以下简称肖克利公司)财务报表,包括2024年12月31日、2025年12月31日的合并及母公司资产负债表,2024年度、2025年度的合并及母公司利润表、合并及母公司现金流量表、合并及母公司所有者权益变动表,以及相关财务报表附注。

我们认为,后附的财务报表在所有重大方面按照企业会计准则的规定编制,公允反映了肖克利公司2024年12月31日、2025年12月31日的合并及母公司财务状况,以及2024年度、2025年度的合并及母公司经营成果和现金流量。

## 二、 形成审计意见的基础

我们按照中国注册会计师审计准则的规定执行了审计工作。审计报告的“注册会计师对财务报表审计的责任”部分进一步阐述了我们在这些准则下的责任。按照《中国注册会计师独立性准则第1号——财务报表审计和审阅业务对独立性的要求》和中国注册会计师职业道德守则,我们独立于肖克利公司,并履行了职业道德方面的其他责任。我们相信,我们获取的审计证据是充分、适当的,为发表审计意见提供了基础。

## 三、 关键审计事项

关键审计事项是我们根据职业判断,认为对2024年度、2025年度财务报表



审计最为重要的事项。这些事项的应对以对财务报表整体进行审计并形成审计意见为背景，我们不对这些事项单独发表意见。

## （一）收入确认

### 1. 事项描述

相关信息披露详见财务报表附注三(十九)、五(二)1。

肖克利公司的营业收入主要来自于电子元器件产品的销售。2024 年度至 2025 年度，肖克利公司营业收入金额分别为人民币 134,596.53 万元和 162,986.68 万元。

由于营业收入是肖克利公司关键业绩指标之一，可能存在肖克利公司管理层（以下简称管理层）通过不恰当的收入确认以达到特定目标或预期的固有风险，因此，我们将收入确认确定为关键审计事项。

### 2. 审计应对

针对收入确认，我们实施的审计程序主要包括：

(1) 了解与收入确认相关的关键内部控制，评价这些控制的设计，确定其是否得到执行，并测试相关内部控制的运行有效性；

(2) 检查销售合同，了解主要合同条款或条件，评价收入确认方法是否适当；

(3) 按月度、产品、客户等对营业收入和毛利率实施分析程序，识别是否存在重大或异常波动，并查明原因；

(4) 选取项目检查相关支持性文件，包括销售合同、订单、销货单、销售发票、报关单、物流单、客户签收单/对账单等；

(6) 结合应收账款函证，选取项目函证销售金额；

(7) 实施截止测试，检查收入是否在恰当期间确认；

(8) 获取资产负债表日后的销售退回记录，检查是否存在资产负债表日不满足收入确认条件的情况；

(9) 检查与营业收入相关的信息是否已在财务报表中作出恰当列报。

## （二）应收账款

### 1. 事项描述

相关信息披露详见财务报表附注三(十)、五(一)4。



截至 2024 年 12 月 31 日,肖克利公司应收账款账面余额为人民币 48,616.68 万元,坏账准备为人民币 159.67 万元,账面价值为人民币 48,457.01 万元;截至 2025 年 12 月 31 日,肖克利公司应收账款账面余额为人民币 50,522.99 万元,坏账准备为人民币 70.01 万元,账面价值为人民币 50,452.98 万元。

管理层根据各项应收账款的信用风险特征,以单项或组合为基础,按照相当于整个存续期内的预期信用损失金额计量其损失准备。由于应收账款金额重大,且应收账款减值测试涉及重大管理层判断,我们将应收账款减值确定为关键审计事项。

## 2. 审计应对

针对应收账款减值,我们实施的审计程序主要包括:

(1) 了解与应收账款减值相关的关键内部控制,评价这些控制的设计,确定其是否得到执行,并测试相关内部控制的运行有效性;

(2) 针对管理层以前年度就坏账准备所作估计,复核其结果或者管理层对其作出的后续重新估计;

(3) 复核管理层对应收账款进行信用风险评估的相关考虑和客观证据,评价管理层是否恰当识别各项应收账款的信用风险特征;

(4) 对于以单项为基础计量预期信用损失的应收账款,复核管理层对预期收取现金流量的预测,评价在预测中使用的重大假设的适当性以及数据的适当性、相关性和可靠性,并与获取的外部证据进行核对;

(5) 对于以组合为基础计量预期信用损失的应收账款,评价管理层按信用风险特征划分组合的合理性;评价管理层确定的应收账款预期信用损失率的合理性,包括使用的重大假设的适当性以及数据的适当性、相关性和可靠性;测试管理层对坏账准备的计算是否准确;

(6) 结合应收账款函证以及期后回款情况,评价管理层计提坏账准备的合理性;

(7) 检查与应收账款减值相关的信息是否已在财务报表中作出恰当列报。

## 四、管理层和治理层对财务报表的责任



管理层负责按照企业会计准则的规定编制财务报表，使其实现公允反映，并设计、执行和维护必要的内部控制，以使财务报表不存在由于舞弊或错误导致的重大错报。

在编制财务报表时，管理层负责评估肖克利公司的持续经营能力，披露与持续经营相关的事项（如适用），并运用持续经营假设，除非计划进行清算、终止运营或别无其他现实的选择。

肖克利公司治理层（以下简称治理层）负责监督肖克利公司的财务报告过程。

## 五、注册会计师对财务报表审计的责任

我们的目标是对财务报表整体是否不存在由于舞弊或错误导致的重大错报获取合理保证，并出具包含审计意见的审计报告。合理保证是高水平的保证，但并不能保证按照审计准则执行的审计在某一重大错报存在时总能发现。错报可能由于舞弊或错误导致，如果合理预期错报单独或汇总起来可能影响财务报表使用者依据财务报表作出的经济决策，则通常认为错报是重大的。

在按照审计准则执行审计工作的过程中，我们运用职业判断，并保持职业怀疑。同时，我们也执行以下工作：

（一）识别和评估由于舞弊或错误导致的财务报表重大错报风险，设计和实施审计程序以应对这些风险，并获取充分、适当的审计证据，作为发表审计意见的基础。由于舞弊可能涉及串通、伪造、故意遗漏、虚假陈述或凌驾于内部控制之上，未能发现由于舞弊导致的重大错报的风险高于未能发现由于错误导致的重大错报的风险。

（二）了解与审计相关的内部控制，以设计恰当的审计程序，但目的并非对内部控制的有效性发表意见。

（三）评价管理层选用会计政策的恰当性和作出会计估计及相关披露的合理性。

（四）对管理层使用持续经营假设的恰当性得出结论。同时，根据获取的审计证据，就可能对肖克利公司持续经营能力产生重大疑虑的事项或情况是否存在重大不确定性得出结论。如果我们得出结论认为存在重大不确定性，审计准



则要求我们在审计报告中提请报表使用者注意财务报表中的相关披露；如果披露不充分，我们应当发表非无保留意见。我们的结论基于截至审计报告日可获得的信息。然而，未来的事项或情况可能导致肖克利公司不能持续经营。

（五）评价财务报表的总体列报、结构和内容，并评价财务报表是否公允反映相关交易和事项。

（六）就肖克利公司中实体或业务活动的财务信息获取充分、适当的审计证据，以对财务报表发表审计意见。我们负责指导、监督和执行集团审计，并对审计意见承担全部责任。

我们与治理层就计划的审计范围、时间安排和重大审计发现等事项进行沟通，包括沟通我们在审计中识别出的值得关注的内部控制缺陷。

我们还就已遵守与独立性相关的职业道德要求向治理层提供声明，并与治理层沟通可能被合理认为影响我们独立性的所有关系和其他事项，以及相关的防范措施（如适用）。

从与治理层沟通过的事项中，我们确定哪些事项对 2024 年度、2025 年度财务报表审计最为重要，因而构成关键审计事项。我们在审计报告中描述这些事项，除非法律法规禁止公开披露这些事项，或在极少数情形下，如果合理预期在审计报告中沟通某事项造成的负面后果超过在公众利益方面产生的益处，我们确定不应在审计报告中沟通该事项。



中国注册会计师：李伟海  
（项目合伙人）



中国注册会计师：张毅



二〇二六年六月八日



# 资产负债表 (资产)

单位:人民币元

编制单位: 上海当克和信息科技有限公司



注释号	2025年12月31日		2024年12月31日	
	合并	母公司	合并	母公司
1	163,218,812.75	89,790,049.06	63,124,102.40	53,909,923.74
2	5,000,000.00	5,000,000.00		
3	3,401,031.94			
4	504,529,851.69	398,010,504.78	484,570,029.69	398,719,313.79
5	11,651,447.92	8,312,370.04	14,472,383.02	11,461,670.29
6	3,686,118.38	56,729,890.87	3,147,275.61	3,071,131.83
7	12,131,079.11	29,720,497.23	51,339,147.26	46,003,583.32
8	201,176,556.12	108,075,196.89	179,528,934.43	126,559,463.15
9	86,371.16	69,402.21	7,173,543.88	437,942.05
	904,881,269.07	695,707,911.08	803,355,416.29	640,163,028.17
10	1,303,945.09	1,284,077.40	1,734,636.82	1,711,076.01
11	7,534,047.46	7,026,893.17	3,220,246.63	2,459,949.36
12	1,247,985.03	822,867.64	1,491,336.86	954,737.19
13	1,914,442.60	1,914,442.60	10,390,344.47	4,723,295.14
14	8,509,272.30	3,272,244.43		
	20,509,692.48	28,964,452.65	16,836,564.78	27,329,615.11
	925,390,961.55	724,672,363.73	820,191,981.07	667,492,643.28

法定代表人: 陶涛

主管会计工作的负责人: 陶涛

会计机构负责人: 陶涛

陶涛

玲肖学

玲肖学

玲肖学

玲肖学

玲肖学

玲肖学

玲肖学



# 资产负债表（负债和所有者权益）

单位：人民币元

2024年12月31日

2025年12月31日

编制单位：上海肯奇利信息技术有限公司



注释号	2025年12月31日		2024年12月31日	
	合并	母公司	合并	母公司
16	179,470,912.71	96,346,299.87	196,912,935.14	129,748,094.14
17	315,966,464.78	306,655,794.63	239,495,867.40	18,000,000.00
18	4,039,981.26	2,578,518.21	2,911,667.99	1,760,602.98
19	7,574,807.51	6,732,969.19	7,916,804.23	6,703,295.81
20	14,632,829.14	10,483,861.30	18,799,266.69	13,438,476.88
21	22,878,719.73	31,560,581.96	4,792,128.53	13,320,508.27
22	12,643,716.29	2,360,895.06	2,288,664.85	2,009,549.64
23	433,590.97	307,413.28	359,176.03	219,126.74
24	557,641,022.39	457,026,333.50	473,476,510.86	424,152,893.03
25	5,484,932.48	5,231,196.50	970,797.99	459,532.92
14	5,484,932.48	5,231,196.50	10,983,325.77	459,532.92
26	563,125,954.87	462,257,530.00	484,459,836.63	424,612,425.95
27	66,000,000.00	66,000,000.00	66,000,000.00	66,000,000.00
28	162,580,265.35	162,580,265.35	162,580,265.35	162,580,265.35
29	-5,914,267.30	-5,914,267.30	-5,084,182.82	-5,084,182.82
30	7,251,743.91	7,251,743.91	1,846,282.27	1,846,282.27
	132,347,264.72	26,582,824.47	110,339,779.64	12,453,669.71
	362,265,006.68	362,265,006.68	335,732,144.44	335,732,144.44
	925,390,961.55	724,672,363.73	820,191,981.07	667,492,643.28

玲肖学



会计机构负责人：

玲肖学



主管会计工作的负责人：



陶涛


法定代表人：




# 利润表

单位：人民币元

注释号	2025年度		2024年度	
	合并	母公司	合并	母公司
1	1,629,865,817.71	1,356,886,244.97	1,345,965,262.00	1,160,778,461.53
2	1,440,829,386.88	1,218,366,203.34	1,179,569,289.12	1,046,538,457.47
3	2,015,896.10	1,454,748.65	1,668,615.98	857,376.21
4	55,661,298.51	46,803,774.43	49,859,801.23	42,231,842.32
5	23,861,556.33	18,627,381.53	24,859,096.85	19,074,844.61
6	8,468,742.21	7,239,958.51	8,419,004.60	7,139,448.05
	9,939,737.53	10,088,205.75	10,296,402.68	5,291,021.53
	6,437,454.88	4,275,757.18	5,659,655.13	3,563,711.12
	389,004.83	218,475.00	441,235.59	198,924.10
	237,772.87	232,367.33	2,180,943.64	1,418,090.35
8	-306,052.70	15,033,338.64	-695,625.97	-310,375.18
9	591,247.80	757,081.57	-1,287,967.06	-984,473.38
10	-7,317,352.75	-2,391,857.70	-5,610,004.80	-10,014,929.36
11	82,295,815.37	67,936,902.60	65,879,797.35	29,753,783.77
12	971,584.31	798,232.95	861.17	2.58
	1,281,853.60	1,103,581.68	461,760.24	107,016.26
	81,985,546.08	67,631,553.87	65,418,898.28	29,646,770.09
	20,052,599.36	13,576,937.47	18,700,794.05	11,183,947.40
	61,932,946.72	54,054,616.40	46,718,104.23	18,462,822.69
	61,932,946.72	54,054,616.40	46,718,104.23	18,462,822.69
14	61,932,946.72		46,718,104.23	
	-880,084.48		2,422,127.56	
	-880,084.48		2,422,127.56	
	-880,084.48		2,422,127.56	
	-880,084.48		2,422,127.56	
	61,052,862.24	54,054,616.40	49,140,231.79	18,462,822.69
	61,052,862.24		49,140,231.79	
	0.94	0.94	0.71	
	0.94		0.71	



会计机构负责人：



主管会计工作的负责人：



法定代表人：

陶涛





# 合并所有者权益变动表

编制单位：上海陶涛科技股份有限公司  
 2024年度  
 单位：人民币元

项目	2025年度										2024年度										
	所有者权益					所有者权益合计					所有者权益					所有者权益合计					
	实收资本 (或股本)	资本公积	减：库存股	其他综合收益	专项储备	实收资本 (或股本)	资本公积	减：库存股	其他综合收益	专项储备	实收资本 (或股本)	资本公积	减：库存股	其他综合收益	专项储备	实收资本 (或股本)	资本公积	减：库存股	其他综合收益	专项储备	
一、上年期末余额	66,000,000.00	162,580,285.35	-5,034,182.82	-5,034,182.82	1,846,282.27	333,732,144.44	66,000,000.00	162,580,285.35	-7,456,310.38	65,467,957.68	286,591,912.65	66,000,000.00	162,580,285.35	-7,456,310.38	65,467,957.68	66,000,000.00	162,580,285.35	-7,456,310.38	65,467,957.68	65,467,957.68	286,591,912.65
二、本年期初余额	66,000,000.00	162,580,285.35	-5,034,182.82	-5,034,182.82	1,846,282.27	333,732,144.44	66,000,000.00	162,580,285.35	-7,456,310.38	65,467,957.68	286,591,912.65	66,000,000.00	162,580,285.35	-7,456,310.38	65,467,957.68	66,000,000.00	162,580,285.35	-7,456,310.38	65,467,957.68	65,467,957.68	286,591,912.65
三、本期增减变动金额(减少以“-”号填列)																					
(一)综合收益总额				-80,064.48	5,405,461.64	36,452,882.21															
(二)所有者投入和减少资本				-80,064.48	5,405,461.64	61,652,462.24															
1.所有者投入的普通股																					
2.其他权益工具持有者投入资本																					
3.股份支付计入所有者权益的金额																					
4.其他																					
(三)利润分配																					
1.提取盈余公积																					
2.提取一般风险准备																					
3.对所有者(或股东)的分配																					
4.其他																					
(四)所有者权益内部结转																					
1.资本公积转增资本(或股本)																					
2.盈余公积转增资本(或股本)																					
3.盈余公积弥补亏损																					
4.设定受益计划变动额结转留存收益																					
5.其他综合收益结转留存收益																					
6.其他																					
(五)专项储备																					
1.本期提取																					
2.本期使用																					
(六)其他																					
四、本期末余额	66,000,000.00	162,580,285.35	-5,034,182.82	-5,034,182.82	7,251,743.91	382,255,096.68	66,000,000.00	162,580,285.35	-5,034,182.82	110,329,776.64	335,732,144.44	66,000,000.00	162,580,285.35	-5,034,182.82	110,329,776.64	66,000,000.00	162,580,285.35	-5,034,182.82	110,329,776.64	110,329,776.64	335,732,144.44

法定代表人：陶涛  
 财务总监：陶涛  
 会计机构负责人：玲肖学  
 第 10 页 共 10 页



# 母公司所有者权益变动表

单位：人民币元

项目	2025年度										2024年度									
	实收资本(或股本)		其他权益工具		资本公积	未分配利润	所有者权益合计	实收资本(或股本)		其他权益工具		资本公积	未分配利润	所有者权益合计	其他综合收益		专项储备	所有者权益合计		
	优先股	永续债	其他	优先股				永续债	其他	减：库存股	其他综合收益				减：库存股	其他综合收益				
一、上年期末余额	66,000,000.00				1,846,282.27	12,453,669.71	242,880,217.33	66,000,000.00				162,580,265.35	-4,162,870.71	224,417,394.64				224,417,394.64		
二、本年期初余额	66,000,000.00				1,846,282.27	12,453,669.71	242,880,217.33	66,000,000.00				162,580,265.35	-4,162,870.71	224,417,394.64				224,417,394.64		
三、本期增减变动金额(减少以“-”号填列)					5,405,461.64	14,129,154.76	19,534,616.40						1,846,282.27	18,462,822.69				18,462,822.69		
(一)综合收益总额						54,054,616.40	54,054,616.40							18,462,822.69				18,462,822.69		
(二)所有者投入和减少资本																				
1.所有者投入的普通股																				
2.其他权益工具持有者投入资本																				
3.股份支付计入所有者权益的金额																				
4.其他																				
(三)利润分配																				
1.提取盈余公积																				
2.对所有者(或股东)的分配																				
3.其他																				
(四)所有者权益内部结转																				
1.资本公积转增资本(或股本)																				
2.盈余公积转增资本(或股本)																				
3.盈余公积弥补亏损																				
4.设定受益计划变动额结转留存收益																				
5.其他综合收益结转留存收益																				
6.其他																				
(五)专项储备																				
1.本期提取																				
2.本期使用																				
(六)其他																				
四、本期期末余额	66,000,000.00				7,251,743.91	26,582,824.47	262,414,833.73	66,000,000.00				162,580,265.35	12,453,669.71	242,880,217.33				242,880,217.33		

法定代表人：

陶涛



主管会计工作的负责人：

陶涛



会计机构负责人：

陶涛



# 上海肖克利信息科技股份有限公司

## 财务报表附注

2024年1月1日至2025年12月31日

金额单位：人民币元

### 一、公司基本情况

上海肖克利信息科技股份有限公司（以下简称公司或本公司）前身系原上海肖克利信息科技有限公司（以下简称肖克利有限公司），肖克利有限公司系由程家芸、许碧华共同出资组建，于2005年10月28日在上海市工商行政管理局浦东新区分局登记注册，取得注册号3101152024457企业法人营业执照。肖克利有限公司成立时注册资本50.00万元。肖克利有限公司以2022年8月31日为基准日，整体变更为股份有限公司，于2022年12月12日在上海市市场监督管理局登记注册，总部位于上海市。公司现持有统一社会信用代码为91310000782400411D营业执照，注册资本6,600.00万元，股份总数6,600万股（每股面值1元）。

本公司属电子元器件批发行业。主要经营活动为电子元器件分销及技术服务。

### 二、财务报表的编制基础

#### （一）编制基础

本公司财务报表以持续经营为编制基础。

#### （二）持续经营能力评价

本公司不存在导致对报告期末起12个月内的持续经营能力产生重大疑虑的事项或情况。

### 三、重要会计政策及会计估计

重要提示：本公司根据实际生产经营特点针对金融工具减值、存货、固定资产折旧、无形资产、收入确认等交易或事项制定了具体会计政策和会计估计。

#### （一）遵循企业会计准则的声明

本公司所编制的财务报表符合企业会计准则的要求，真实、完整地反映了公司的财务状况、经营成果和现金流量等有关信息。



## (二) 会计期间

会计年度自公历 1 月 1 日起至 12 月 31 日止。本财务报表所载财务信息的会计期间为 2024 年 1 月 1 日起至 2025 年 12 月 31 日止。

## (三) 营业周期

公司经营业务的营业周期较短，以 12 个月作为资产和负债的流动性划分标准。

## (四) 记账本位币

本公司及境内子公司采用人民币为记账本位币，肖克利科技有限公司(以下简称肖克利科技公司)、SHOCKLEY TECHNOLOGY PTE. LTD. (以下简称新加坡肖克利公司)等境外子公司从事境外经营，选择其经营所处的主要经济环境中的货币为记账本位币。

## (五) 重要性标准确定方法和选择依据

公司编制和披露财务报表遵循重要性原则，本财务报表附注中披露事项涉及重要性标准判断的事项及其重要性标准确定方法和选择依据如下：

涉及重要性标准判断的披露事项	重要性标准确定方法和选择依据
重要的单项计提坏账准备的应收账款	单项金额超过资产总额 0.3%
重要的账龄超过 1 年的应付账款	单项金额超过资产总额 0.3%
重要的账龄超过 1 年的合同负债	单项金额超过资产总额 0.3%
重要的账龄超过 1 年的其他应付款	单项金额超过资产总额 0.3%
重要的境外经营实体	资产总额/收入总额/利润总额超过集团总资产/总收入/利润总额的 15%
重要的子公司	资产总额/收入总额/利润总额超过集团总资产/总收入/利润总额的 15%
重要的承诺事项	公司将重组、并购、资产抵押及质押等事项认定为重要承诺事项
重要的或有事项	单项金额超过资产总额 5%
重要的资产负债表日后事项	公司将资产负债表日后利润分配情况等事项认定为重要的资产负债表日后事项

## (六) 同一控制下和非同一控制下企业合并的会计处理方法

### 1. 同一控制下企业合并的会计处理方法

公司在企业合并中取得的资产和负债，按照合并日被合并方在最终控制方合并财务报表中的账面价值计量。公司按照被合并方所有者权益在最终控制方合并财务报表中的账面价值份额与支付的合并对价账面价值或发行股份面值总额的差额，调整资本公积；资本公积不足冲减的，调整留存收益。



## 2. 非同一控制下企业合并的会计处理方法

公司在购买日对合并成本大于合并中取得的被购买方可辨认净资产公允价值份额的差额，确认为商誉；如果合并成本小于合并中取得的被购买方可辨认净资产公允价值份额，首先对取得的被购买方各项可辨认资产、负债及或有负债的公允价值以及合并成本的计量进行复核，经复核后合并成本仍小于合并中取得的被购买方可辨认净资产公允价值份额的，其差额计入当期损益。

### (七) 控制的判断标准和合并财务报表的编制方法

#### 1. 控制的判断

拥有对被投资方的权力，通过参与被投资方的相关活动而享有可变回报，并且有能力运用对被投资方的权力影响其可变回报金额的，认定为控制。

#### 2. 合并财务报表的编制方法

母公司将其控制的所有子公司纳入合并财务报表的合并范围。合并财务报表以母公司及其子公司的财务报表为基础，根据其他有关资料，由母公司按照《企业会计准则第 33 号——合并财务报表》编制。

### (八) 外币业务和外币报表折算

#### 1. 外币业务折算

外币交易在初始确认时，采用交易发生日即期汇率的近似汇率折算为人民币金额。资产负债表日，外币货币性项目采用资产负债表日即期汇率折算，因汇率不同而产生的汇兑差额，除与购建符合资本化条件资产有关的外币专门借款本金及利息的汇兑差额外，计入当期损益；以历史成本计量的外币非货币性项目仍采用交易发生日即期汇率的近似汇率折算，不改变其人民币金额；以公允价值计量的外币非货币性项目，采用公允价值确定日的即期汇率折算，差额计入当期损益或其他综合收益。

#### 2. 外币财务报表折算

资产负债表中的资产和负债项目，采用资产负债表日的即期汇率折算；所有者权益项目除“未分配利润”项目外，其他项目采用交易发生日的即期汇率折算；利润表中的收入和费用项目，采用交易发生日即期汇率的近似汇率折算。按照上述折算产生的外币财务报表折算差额，计入其他综合收益。

### (九) 金融工具

#### 1. 金融资产和金融负债的分类

金融资产在初始确认时划分为以下三类：(1) 以摊余成本计量的金融资产；(2) 以公允



价值计量且其变动计入其他综合收益的金融资产；(3) 以公允价值计量且其变动计入当期损益的金融资产。

金融负债在初始确认时划分为以下四类：(1) 以公允价值计量且其变动计入当期损益的金融负债；(2) 金融资产转移不符合终止确认条件或继续涉入被转移金融资产所形成的金融负债；(3) 不属于上述(1)或(2)的财务担保合同，以及不属于上述(1)并以低于市场利率贷款的贷款承诺；(4) 以摊余成本计量的金融负债。

## 2. 金融资产和金融负债的确认依据、计量方法和终止确认条件

### (1) 金融资产和金融负债的确认依据和初始计量方法

公司成为金融工具合同的一方时，确认一项金融资产或金融负债。初始确认金融资产或金融负债时，按照公允价值计量；对于以公允价值计量且其变动计入当期损益的金融资产和金融负债，相关交易费用直接计入当期损益；对于其他类别的金融资产或金融负债，相关交易费用计入初始确认金额。但是，公司初始确认的应收账款未包含重大融资成分或公司不考虑未超过一年的合同中的融资成分的，按照《企业会计准则第14号——收入》所定义的交易价格进行初始计量。

### (2) 金融资产的后续计量方法

#### 1) 以摊余成本计量的金融资产

采用实际利率法，按照摊余成本进行后续计量。以摊余成本计量且不属于任何套期关系的一部分的金融资产所产生的利得或损失，在终止确认、重分类、按照实际利率法摊销或确认减值时，计入当期损益。

#### 2) 以公允价值计量且其变动计入其他综合收益的债务工具投资

采用公允价值进行后续计量。采用实际利率法计算的利息、减值损失或利得及汇兑损益计入当期损益，其他利得或损失计入其他综合收益。终止确认时，将之前计入其他综合收益的累计利得或损失从其他综合收益中转出，计入当期损益。

#### 3) 以公允价值计量且其变动计入其他综合收益的权益工具投资

采用公允价值进行后续计量。获得的股利（属于投资成本收回部分的除外）计入当期损益，其他利得或损失计入其他综合收益。终止确认时，将之前计入其他综合收益的累计利得或损失从其他综合收益中转出，计入留存收益。

#### 4) 以公允价值计量且其变动计入当期损益的金融资产

采用公允价值进行后续计量，产生的利得或损失（包括利息和股利收入）计入当期损益，除非该金融资产属于套期关系的一部分。



### (3) 金融负债的后续计量方法

#### 1) 以公允价值计量且其变动计入当期损益的金融负债

此类金融负债包括交易性金融负债（含属于金融负债的衍生工具）和指定为以公允价值计量且其变动计入当期损益的金融负债。对于此类金融负债以公允价值进行后续计量。因公司自身信用风险变动引起的指定为以公允价值计量且其变动计入当期损益的金融负债的公允价值变动金额计入其他综合收益，除非该处理会造成或扩大损益中的会计错配。此类金融负债产生的其他利得或损失（包括利息费用、除因公司自身信用风险变动引起的公允价值变动）计入当期损益，除非该金融负债属于套期关系的一部分。终止确认时，将之前计入其他综合收益的累计利得或损失从其他综合收益中转出，计入留存收益。

#### 2) 金融资产转移不符合终止确认条件或继续涉入被转移金融资产所形成的金融负债

按照《企业会计准则第 23 号——金融资产转移》相关规定进行计量。

3) 不属于上述 1) 或 2) 的财务担保合同，以及不属于上述 1) 并以低于市场利率贷款的贷款承诺

在初始确认后按照下列两项金额之中的较高者进行后续计量：① 按照金融工具的减值规定确定的损失准备金额；② 初始确认金额扣除按照《企业会计准则第 14 号——收入》相关规定所确定的累计摊销额后的余额。

#### 4) 以摊余成本计量的金融负债

采用实际利率法以摊余成本计量。以摊余成本计量且不属于任何套期关系的一部分的金融负债所产生的利得或损失，在终止确认、按照实际利率法摊销时计入当期损益。

### (4) 金融资产和金融负债的终止确认

#### 1) 当满足下列条件之一时，终止确认金融资产：

① 收取金融资产现金流量的合同权利已终止；

② 金融资产已转移，且该转移满足《企业会计准则第 23 号——金融资产转移》关于金融资产终止确认的规定。

2) 当金融负债（或其一部分）的现时义务已经解除时，相应终止确认该金融负债（或该部分金融负债）。

#### 3. 金融资产转移的确认依据和计量方法

公司转移了金融资产所有权上几乎所有的风险和报酬的，终止确认该金融资产，并将转移中产生或保留的权利和义务单独确认为资产或负债；保留了金融资产所有权上几乎所有的风险和报酬的，继续确认所转移的金融资产。公司既没有转移也没有保留金融资产所有权上



几乎所有的风险和报酬的，分别下列情况处理：(1) 未保留对该金融资产控制的，终止确认该金融资产，并将转移中产生或保留的权利和义务单独确认为资产或负债；(2) 保留了对该金融资产控制的，按照继续涉入所转移金融资产的程度确认有关金融资产，并相应确认有关负债。

金融资产整体转移满足终止确认条件的，将下列两项金额的差额计入当期损益：(1) 所转移金融资产在终止确认日的账面价值；(2) 因转移金融资产而收到的对价，与原直接计入其他综合收益的公允价值变动累计额中对应终止确认部分的金额(涉及转移的金融资产为以公允价值计量且其变动计入其他综合收益的债务工具投资)之和。转移了金融资产的一部分，且该被转移部分整体满足终止确认条件的，将转移前金融资产整体的账面价值，在终止确认部分和继续确认部分之间，按照转移日各自的相对公允价值进行分摊，并将下列两项金额的差额计入当期损益：(1) 终止确认部分的账面价值；(2) 终止确认部分的对价，与原直接计入其他综合收益的公允价值变动累计额中对应终止确认部分的金额(涉及转移的金融资产为以公允价值计量且其变动计入其他综合收益的债务工具投资)之和。

#### 4. 金融资产和金融负债的公允价值确定方法

公司采用在当前情况下适用并且有足够可利用数据和其他信息支持的估值技术确定相关金融资产和金融负债的公允价值。公司将估值技术使用的输入值分以下层级，并依次使用：

(1) 第一层次输入值是在计量日能够取得的相同资产或负债在活跃市场上未经调整的报价；

(2) 第二层次输入值是除第一层次输入值外相关资产或负债直接或间接可观察的输入值，包括：活跃市场中类似资产或负债的报价；非活跃市场中相同或类似资产或负债的报价；除报价以外的其他可观察输入值，如在正常报价间隔期间可观察的利率和收益率曲线等；市场验证的输入值等；

(3) 第三层次输入值是相关资产或负债的不可观察输入值，包括不能直接观察或无法由可观察市场数据验证的利率、股票波动率、企业合并中承担的弃置义务的未来现金流量、使用自身数据作出的财务预测等。

#### 5. 金融工具减值

公司以预期信用损失为基础，对以摊余成本计量的金融资产、以公允价值计量且其变动计入其他综合收益的债务工具投资、合同资产、租赁应收款、分类为以公允价值计量且其变动计入当期损益的金融负债以外的贷款承诺、不属于以公允价值计量且其变动计入当期损益的金融负债或不属于金融资产转移不符合终止确认条件或继续涉入被转移金融资产所形成



的金融负债的财务担保合同进行减值处理并确认损失准备。

预期信用损失，是指以发生违约的风险为权重的金融工具信用损失的加权平均值。信用损失，是指公司按照原实际利率折现的、根据合同应收的所有合同现金流量与预期收取的所有现金流量之间的差额，即全部现金短缺的现值。其中，对于公司购买或源生的已发生信用减值的金融资产，按照该金融资产经信用调整的实际利率折现。

对于购买或源生的已发生信用减值的金融资产，公司在资产负债表日仅将自初始确认后整个存续期内预期信用损失的累计变动确认为损失准备。

对于由《企业会计准则第14号——收入》规范的交易形成的应收款项及合同资产，公司运用简化计量方法，按照相当于整个存续期内的预期信用损失金额计量损失准备。

除上述计量方法以外的金融资产，公司在每个资产负债表日评估其信用风险自初始确认后是否已经显著增加。如果信用风险自初始确认后已显著增加，公司按照整个存续期内预期信用损失的金额计量损失准备；如果信用风险自初始确认后未显著增加，公司按照该金融工具未来12个月内预期信用损失的金额计量损失准备。

公司利用可获得的合理且有依据的信息，包括前瞻性信息，通过比较金融工具在资产负债表日发生违约的风险与在初始确认日发生违约的风险，以确定金融工具的信用风险自初始确认后是否已显著增加。

于资产负债表日，若公司判断金融工具只具有较低的信用风险，则假定该金融工具的信用风险自初始确认后并未显著增加。

公司以单项金融工具或金融工具组合为基础评估预期信用风险和计量预期信用损失。当以金融工具组合为基础时，公司以共同风险特征为依据，将金融工具划分为不同组合。

公司在每个资产负债表日重新计量预期信用损失，由此形成的损失准备的增加或转回金额，作为减值损失或利得计入当期损益。对于以摊余成本计量的金融资产，损失准备抵减该金融资产在资产负债表中列示的账面价值；对于以公允价值计量且其变动计入其他综合收益的债权投资，公司在其他综合收益中确认其损失准备，不抵减该金融资产的账面价值。

## 6. 金融资产和金融负债的抵销

金融资产和金融负债在资产负债表内分别列示，不相互抵销。但同时满足下列条件的，公司以相互抵销后的净额在资产负债表内列示：（1）公司具有抵销已确认金额的法定权利，且该种法定权利是当前可执行的；（2）公司计划以净额结算，或同时变现该金融资产和清偿该金融负债。

不满足终止确认条件的金融资产转移，公司不对已转移的金融资产和相关负债进行抵销。



(十) 应收款项和合同资产预期信用损失的确认标准和计提方法

1. 按信用风险特征组合计提预期信用损失的应收款项和合同资产

组合类别	确定组合的依据	计量预期信用损失的方法
应收银行承兑汇票	票据类型	参考历史信用损失经验，结合当前状况以及对未来经济状况的预测，通过违约风险敞口和整个存续期预期信用损失率，计算预期信用损失
应收商业承兑汇票		
应收账款——账龄组合	账龄	参考历史信用损失经验，结合当前状况以及对未来经济状况的预测，编制应收账款账龄与预期信用损失率对照表，计算预期信用损失
应收账款——合并范围内关联往来组合	合并范围内关联方	参考历史信用损失经验，结合当前状况以及对未来经济状况的预测，通过违约风险敞口和整个存续期预期信用损失率，计算预期信用损失
其他应收款——账龄组合	账龄	参考历史信用损失经验，结合当前状况以及对未来经济状况的预测，编制其他应收款账龄与预期信用损失率对照表，计算预期信用损失
其他应收款——应收押金保证金组合	款项性质	参考历史信用损失经验，结合当前状况以及对未来经济状况的预测，通过违约风险敞口和未来12个月内或整个存续期预期信用损失率，计算预期信用损失
其他应收款——应收关联方拆借款组合	关联方	参考历史信用损失经验，结合当前状况以及对未来经济状况的预测，通过违约风险敞口和未来12个月内或整个存续期预期信用损失率，计算预期信用损失
其他应收款——合并范围内关联往来组合	合并范围内关联方	参考历史信用损失经验，结合当前状况以及对未来经济状况的预测，通过违约风险敞口和未来12个月内或整个存续期预期信用损失率，计算预期信用损失

2. 账龄组合的账龄与预期信用损失率对照表

账龄	应收账款 预期信用损失率 (%)	其他应收款 预期信用损失率 (%)
6个月以内(含,下同)	0.00	5.00
7-12个月	5.00	5.00
1-2年	10.00	10.00
2-3年	30.00	30.00
3-4年	50.00	50.00
4-5年	80.00	80.00
5年以上	100.00	100.00

应收账款、其他应收款的账龄自初始确认日起算。



### 3. 按单项计提预期信用损失的应收款项和合同资产的认定标准

对信用风险与组合信用风险显著不同的应收款项和合同资产，公司按单项计提预期信用损失。

## (十一) 存货

### 1. 存货的分类

存货包括在日常活动中持有以备出售的产成品或商品、处在生产过程中的在产品、在生产过程或提供劳务过程中耗用的材料和物料等。

### 2. 发出存货的计价方法

发出存货采用月末一次加权平均法。

### 3. 存货的盘存制度

存货的盘存制度为永续盘存制。

### 4. 低值易耗品和包装物的摊销方法

#### (1) 低值易耗品

按照一次转销法进行摊销。

#### (2) 包装物

按照一次转销法进行摊销。

### 5. 存货跌价准备

#### 存货跌价准备的确认标准和计提方法

资产负债表日，存货采用成本与可变现净值孰低计量，按照成本高于可变现净值的差额计提存货跌价准备。直接用于出售的存货，在正常生产经营过程中以该存货的估计售价减去估计的销售费用和相关税费后的金额确定其可变现净值；需要经过加工的存货，在正常生产经营过程中以所生产的产成品的估计售价减去至完工时估计将要发生的成本、估计的销售费用和相关税费后的金额确定其可变现净值；资产负债表日，同一项存货中一部分有合同价格约定、其他部分不存在合同价格的，分别确定其可变现净值，并与其对应的成本进行比较，分别确定存货跌价准备的计提或转回的金额。

## (十二) 长期股权投资

### 1. 共同控制、重大影响的判断

按照相关约定对某项安排存在共有的控制，并且该安排的相关活动必须经过分享控制权的参与方一致同意后才能决策，认定为共同控制。对被投资单位的财务和经营政策有参与决策的权力，但并不能够控制或者与其他方一起共同控制这些政策的制定，认定为重大影响。



## 2. 投资成本的确定

(1) 同一控制下的企业合并形成的，合并方以支付现金、转让非现金资产、承担债务或发行权益性证券作为合并对价的，在合并日按照取得被合并方所有者权益在最终控制方合并财务报表中的账面价值的份额作为其初始投资成本。长期股权投资初始投资成本与支付的合并对价的账面价值或发行股份的面值总额之间的差额调整资本公积；资本公积不足冲减的，调整留存收益。

公司通过多次交易分步实现同一控制下企业合并形成的长期股权投资，判断是否属于“一揽子交易”。属于“一揽子交易”的，把各项交易作为一项取得控制权的交易进行会计处理。不属于“一揽子交易”的，在合并日，根据合并后应享有被合并方净资产在最终控制方合并财务报表中的账面价值的份额确定初始投资成本。合并日长期股权投资的初始投资成本，与达到合并前的长期股权投资账面价值加上合并日进一步取得股份新支付对价的账面价值之和的差额，调整资本公积；资本公积不足冲减的，调整留存收益。

(2) 非同一控制下的企业合并形成的，在购买日按照支付的合并对价的公允价值作为其初始投资成本。

公司通过多次交易分步实现非同一控制下企业合并形成的长期股权投资，区分个别财务报表和合并财务报表进行相关会计处理：

1) 在个别财务报表中，按照原持有的股权投资的账面价值加上新增投资成本之和，作为改按成本法核算的初始投资成本。

2) 在合并财务报表中，判断是否属于“一揽子交易”。属于“一揽子交易”的，把各项交易作为一项取得控制权的交易进行会计处理。不属于“一揽子交易”的，对于购买日之前持有的被购买方的股权，按照该股权在购买日的公允价值进行重新计量，公允价值与其账面价值的差额计入当期投资收益；购买日之前持有的被购买方的股权涉及权益法核算下的其他综合收益等的，与其相关的其他综合收益等转为购买日所属当期收益。但由于被投资方重新计量设定受益计划净负债或净资产变动而产生的其他综合收益除外。

(3) 除企业合并形成以外的：以支付现金取得的，按照实际支付的购买价款作为其初始投资成本；以发行权益性证券取得的，按照发行权益性证券的公允价值作为其初始投资成本；以债务重组方式取得的，按《企业会计准则第 12 号——债务重组》确定其初始投资成本；以非货币性资产交换取得的，按《企业会计准则第 7 号——非货币性资产交换》确定其初始投资成本。

## 3. 后续计量及损益确认方法



对被投资单位实施控制的长期股权投资采用成本法核算；对联营企业和合营企业的长期股权投资，采用权益法核算。

#### 4. 通过多次交易分步处置对子公司投资至丧失控制权的处理方法

##### (1) 是否属于“一揽子交易”的判断原则

通过多次交易分步处置对子公司股权投资直至丧失控制权的，公司结合分步交易的各个步骤的交易协议条款、分别取得的处置对价、出售股权的对象、处置方式、处置时点等信息来判断分步交易是否属于“一揽子交易”。各项交易的条款、条件以及经济影响符合以下一种或多种情况，通常表明多次交易事项属于“一揽子交易”：

- 1) 这些交易是同时或者在考虑了彼此影响的情况下订立的；
- 2) 这些交易整体才能达成一项完整的商业结果；
- 3) 一项交易的发生取决于其他至少一项交易的发生；
- 4) 一项交易单独看是不经济的，但是和其他交易一并考虑时是经济的。

##### (2) 不属于“一揽子交易”的会计处理

###### 1) 个别财务报表

对处置的股权，其账面价值与实际取得价款之间的差额，计入当期损益。对于剩余股权，对被投资单位仍具有重大影响或者与其他方一起实施共同控制的，转为权益法核算；不能再对被投资单位实施控制、共同控制或重大影响的，按照《企业会计准则第 22 号——金融工具确认和计量》的相关规定进行核算。

###### 2) 合并财务报表

在丧失控制权之前，处置价款与处置长期股权投资相对应享有子公司自购买日或合并日开始持续计算的净资产份额之间的差额，调整资本公积（资本溢价），资本溢价不足冲减的，冲减留存收益。

丧失对原子公司控制权时，对于剩余股权，按照其在丧失控制权日的公允价值进行重新计量。处置股权取得的对价与剩余股权公允价值之和，减去按原持股比例计算应享有原子公司自购买日或合并日开始持续计算的净资产的份额之间的差额，计入丧失控制权当期的投资收益，同时冲减商誉。与原有子公司股权投资相关的其他综合收益等，应当在丧失控制权时转为当期投资收益。

##### (3) 属于“一揽子交易”的会计处理

###### 1) 个别财务报表

将各项交易作为一项处置子公司并丧失控制权的交易进行会计处理。但是，在丧失控制



权之前每一次处置价款与处置投资对应的长期股权投资账面价值之间的差额,在个别财务报表中确认为其他综合收益,在丧失控制权时一并转入丧失控制权当期的损益。

## 2) 合并财务报表

将各项交易作为一项处置子公司并丧失控制权的交易进行会计处理。但是,在丧失控制权之前每一次处置价款与处置投资对应的享有该子公司净资产份额的差额,在合并财务报表中确认为其他综合收益,在丧失控制权时一并转入丧失控制权当期的损益。

## (十三) 固定资产

### 1. 固定资产确认条件

固定资产是指为生产商品、提供劳务、出租或经营管理而持有的,使用年限超过一个会计年度的有形资产。固定资产在同时满足经济利益很可能流入、成本能够可靠计量时予以确认。

### 2. 各类固定资产的折旧方法

类别	折旧方法	折旧年限(年)	残值率(%)	年折旧率(%)
通用设备	年限平均法	3-5	5.00	19.00-31.67
专用设备	年限平均法	3-10	5.00	9.50-31.67
运输工具	年限平均法	5	5.00	19.00

## (十四) 借款费用

### 1. 借款费用资本化的确认原则

公司发生的借款费用,可直接归属于符合资本化条件的资产的购建或者生产的,予以资本化,计入相关资产成本;其他借款费用,在发生时确认为费用,计入当期损益。

### 2. 借款费用资本化期间

(1) 当借款费用同时满足下列条件时,开始资本化:1) 资产支出已经发生;2) 借款费用已经发生;3) 为使资产达到预定可使用或可销售状态所必要的购建或者生产活动已经开始。

(2) 若符合资本化条件的资产在购建或者生产过程中发生非正常中断,并且中断时间连续超过3个月,暂停借款费用的资本化;中断期间发生的借款费用确认为当期费用,直至资产的购建或者生产活动重新开始。

(3) 当所购建或者生产符合资本化条件的资产达到预定可使用或可销售状态时,借款费用停止资本化。

### 3. 借款费用资本化率以及资本化金额



为购建或者生产符合资本化条件的资产而借入专门借款的，以专门借款当期实际发生的利息费用（包括按照实际利率法确定的折价或溢价的摊销），减去将尚未动用的借款资金存入银行取得的利息收入或进行暂时性投资取得的投资收益后的金额，确定应予资本化的利息金额；为购建或者生产符合资本化条件的资产占用了一般借款的，根据累计资产支出超过专门借款的资产支出加权平均数乘以占用一般借款的资本化率，计算确定一般借款应予资本化的利息金额。

#### （十五）无形资产

1. 无形资产包括软件等，按成本进行初始计量。

2. 使用寿命有限的无形资产，在使用寿命内按照与该项无形资产有关的经济利益的预期实现方式系统合理地摊销，无法可靠确定预期实现方式的，采用直线法摊销。具体如下：

项 目	使用寿命及其确定依据	摊销方法
软件	3-10 年，软件预计可使用寿命	直线法

#### 3. 研发支出的归集范围

##### （1）人员人工费用

人员人工费用包括公司研发人员的工资薪金、基本养老保险费、基本医疗保险费、失业保险费、工伤保险费、生育保险费和住房公积金，以及外聘研发人员的劳务费用。

研发人员同时服务于多个研究开发项目的，人工费用的确认依据公司管理部门提供的各研究开发项目研发人员的工时记录，在不同研究开发项目间按比例分配。

直接从事研发活动的人员、外聘研发人员同时从事非研发活动的，公司根据研发人员在不同岗位的工时记录，将其实际发生的人员人工费用，按实际工时占比等合理方法在研发费用和生产经营费用间分配。

##### （2）直接投入费用

直接投入费用是指公司为实施研究开发活动而实际发生的相关支出。包括：1) 直接消耗的材料、燃料和动力费用；2) 用于中间试验和产品试制的模具、工艺装备开发及制造费，不构成固定资产的样品、样机及一般测试手段购置费，试制产品的检验费；3) 用于研究开发活动的仪器、设备的运行维护、调整、检验、检测、维修等费用。

##### （3）折旧费用与长期待摊费用

折旧费用是指用于研究开发活动的仪器、设备和在用建筑物的折旧费。

用于研发活动的仪器、设备及在用建筑物，同时又用于非研发活动的，对该类仪器、设备、在用建筑物使用情况做必要记录，并将其实际发生的折旧费按实际工时和使用面积等因



素，采用合理方法在研发费用和生产经营费用间分配。

长期待摊费用是指研发设施的改建、改装、装修和修理过程中发生的长期待摊费用，按实际支出进行归集，在规定的期限内分期平均摊销。

(4) 无形资产摊销费用

无形资产摊销费用是指用于研究开发活动的软件、知识产权、非专利技术（专有技术、许可证、设计和计算方法等）的摊销费用。

(5) 设计费用

设计费用是指为新产品和新工艺进行构思、开发和制造，进行工序、技术规范、规程制定、操作特性方面的设计等发生的费用，包括为获得创新性、创意性、突破性产品进行的创意设计活动发生的相关费用。

(6) 装备调试费用与试验费用

装备调试费用是指工装准备过程中研究开发活动所发生的费用，包括研制特殊、专用的生产机器，改变生产和质量控制程序，或制定新方法及标准等活动所发生的费用。

为大规模批量化和商业化生产所进行的常规性工装准备和工业工程发生的费用不计入归集范围。

试验费用包括新药研制的临床试验费、勘探开发技术的现场试验费、田间试验费等。

(7) 委托外部研究开发费用

委托外部研究开发费用是指公司委托境内外其他机构或个人进行研究开发活动所发生的费用（研究开发活动成果为公司所拥有，且与公司的主要经营业务紧密相关）。

(8) 其他费用

其他费用是指上述费用之外与研究开发活动直接相关的其他费用，包括技术图书资料费、资料翻译费、专家咨询费、高新科技研发保险费，研发成果的检索、论证、评审、鉴定、验收费用，知识产权的申请费、注册费、代理费，会议费、差旅费、通讯费等。

4. 内部研究开发项目研究阶段的支出，于发生时计入当期损益。内部研究开发项目开发阶段的支出，同时满足下列条件的，确认为无形资产：(1) 完成该无形资产以使其能够使用或出售在技术上具有可行性；(2) 具有完成该无形资产并使用或出售的意图；(3) 无形资产产生经济利益的方式，包括能够证明运用该无形资产生产的产品存在市场或无形资产自身存在市场，无形资产将在内部使用的，能证明其有用性；(4) 有足够的技术、财务资源和其他资源支持，以完成该无形资产的开发，并有能力使用或出售该无形资产；(5) 归属于该无形资产开发阶段的支出能够可靠地计量。



#### (十六) 部分长期资产减值

对长期股权投资、固定资产、使用权资产、使用寿命有限的无形资产等长期资产，在资产负债表日有迹象表明发生减值的，估计其可收回金额。对因企业合并所形成的商誉和使用寿命不确定的无形资产，无论是否存在减值迹象，每年都进行减值测试。商誉结合与其相关的资产组或者资产组组合进行减值测试。

若上述长期资产的可收回金额低于其账面价值的，按其差额确认资产减值准备并计入当期损益。

#### (十七) 长期待摊费用

长期待摊费用核算已经支出，摊销期限在1年以上（不含1年）的各项费用。长期待摊费用按实际发生额入账，在受益期或规定的期限内分期平均摊销。如果长期待摊的费用项目不能使以后会计期间受益则将尚未摊销的该项目的摊余价值全部转入当期损益。

#### (十八) 职工薪酬

1. 职工薪酬包括短期薪酬、离职后福利、辞退福利和其他长期职工福利。
2. 短期薪酬的会计处理方法

在职工为公司提供服务的会计期间，将实际发生的短期薪酬确认为负债，并计入当期损益或相关资产成本。

3. 离职后福利的会计处理方法

离职后福利分为设定提存计划和设定受益计划。

(1) 在职工为公司提供服务的会计期间，根据设定提存计划计算的应缴存金额确认为负债，并计入当期损益或相关资产成本。

(2) 对设定受益计划的会计处理通常包括下列步骤：

1) 根据预期累计福利单位法，采用无偏且相互一致的精算假设对有关人口统计变量和财务变量等作出估计，计量设定受益计划所产生的义务，并确定相关义务的所属期间。同时，对设定受益计划所产生的义务予以折现，以确定设定受益计划义务的现值和当期服务成本；

2) 设定受益计划存在资产的，将设定受益计划义务现值减去设定受益计划资产公允价值所形成的赤字或盈余确认为一项设定受益计划净负债或净资产。设定受益计划存在盈余的，以设定受益计划的盈余和资产上限两项的孰低者计量设定受益计划净资产；

3) 期末，将设定受益计划产生的职工薪酬成本确认为服务成本、设定受益计划净负债或净资产的利息净额以及重新计量设定受益计划净负债或净资产所产生的变动等三部分，其中服务成本和设定受益计划净负债或净资产的利息净额计入当期损益或相关资产成本，重新



计量设定受益计划净负债或净资产所产生的变动计入其他综合收益，并且在后续会计期间不允许转回至损益，但可以在权益范围内转移这些在其他综合收益确认的金额。

#### 4. 辞退福利的会计处理方法

向职工提供的辞退福利，在下列两者孰早日确认辞退福利产生的职工薪酬负债，并计入当期损益：(1) 公司不能单方面撤回因解除劳动关系计划或裁减建议所提供的辞退福利时；(2) 公司确认与涉及支付辞退福利的重组相关的成本或费用时。

#### 5. 其他长期职工福利的会计处理方法

向职工提供的其他长期福利，符合设定提存计划条件的，按照设定提存计划的有关规定进行会计处理；除此之外的其他长期福利，按照设定受益计划的有关规定进行会计处理，为简化相关会计处理，将其产生的职工薪酬成本确认为服务成本、其他长期职工福利净负债或净资产的利息净额以及重新计量其他长期职工福利净负债或净资产所产生的变动等组成项目的总净额计入当期损益或相关资产成本。

### (十九) 收入

#### 1. 收入确认原则

于合同开始日，公司对合同进行评估，识别合同所包含的各单项履约义务，并确定各单项履约义务是在某一时段内履行，还是在某一时点履行。

满足下列条件之一时，属于在某一时段内履行履约义务，否则，属于在某一时点履行履约义务：(1) 客户在公司履约的同时即取得并消耗公司履约所带来的经济利益；(2) 客户能够控制公司履约过程中在建商品；(3) 公司履约过程中所产出的商品具有不可替代用途，且公司在整个合同期间内有权就累计至今已完成的履约部分收取款项。

对于在某一时段内履行的履约义务，公司在该段时间内按照履约进度确认收入。履约进度不能合理确定时，已经发生的成本预计能够得到补偿的，按照已经发生的成本金额确认收入，直到履约进度能够合理确定为止。对于在某一时点履行的履约义务，在客户取得相关商品或服务控制权时点确认收入。在判断客户是否已取得商品控制权时，公司考虑下列迹象：(1) 公司就该商品享有现时收款权利，即客户就该商品负有现时付款义务；(2) 公司已将该商品的法定所有权转移给客户，即客户已拥有该商品的法定所有权；(3) 公司已将该商品实物转移给客户，即客户已实物占有该商品；(4) 公司已将该商品所有权上的主要风险和报酬转移给客户，即客户已取得该商品所有权上的主要风险和报酬；(5) 客户已接受该商品；(6) 其他表明客户已取得商品控制权的迹象。

#### 2. 收入计量原则



(1) 公司按照分摊至各单项履约义务的交易价格计量收入。交易价格是公司因向客户转让商品或服务而预期有权收取的对价金额,不包括代第三方收取的款项以及预期将退还给客户的款项。

(2) 合同中存在可变对价的,公司按照期望值或最可能发生金额确定可变对价的最佳估计数,但包含可变对价的交易价格,不超过在相关不确定性消除时累计已确认收入极可能不会发生重大转回的金额。

(3) 合同中存在重大融资成分的,公司按照假定客户在取得商品或服务控制权时即以现金支付的应付金额确定交易价格。该交易价格与合同对价之间的差额,在合同期间内采用实际利率法摊销。合同开始日,公司预计客户取得商品或服务控制权与客户支付价款间隔不超过一年的,不考虑合同中存在的重大融资成分。

(4) 合同中包含两项或多项履约义务的,公司于合同开始日,按照各单项履约义务所承诺商品的单独售价的相对比例,将交易价格分摊至各单项履约义务。

### 3. 收入确认的具体方法

公司销售电子元器件等产品,属于在某一时点履行履约义务。一般销售模式下,收入在公司将产品运送至合同约定交货地点并由客户确认接受、已收取价款或取得收款权利且相关的经济利益很可能流入时确认。寄售商品销售模式下,收入在公司将产品运送至合同约定交货地点,由客户确认接受,并经领用对账后确认销售收入。

#### (二十) 合同资产、合同负债

公司根据履行履约义务与客户付款之间的关系在资产负债表中列示合同资产或合同负债。公司将同一合同下的合同资产和合同负债相互抵销后以净额列示。

公司将拥有的、无条件(即,仅取决于时间流逝)向客户收取对价的权利作为应收款项列示,将已向客户转让商品而有权收取对价的权利(该权利取决于时间流逝之外的其他因素)作为合同资产列示。

公司将已收或应收客户对价而应向客户转让商品的义务作为合同负债列示。

#### (二十一) 政府补助

1. 政府补助在同时满足下列条件时予以确认:(1) 公司能够满足政府补助所附的条件;(2) 公司能够收到政府补助。政府补助为货币性资产的,按照收到或应收的金额计量。政府补助为非货币性资产的,按照公允价值计量;公允价值不能可靠取得的,按照名义金额计量。

#### 2. 与资产相关的政府补助判断依据及会计处理方法

政府文件规定用于购建或以其他方式形成长期资产的政府补助划分为与资产相关的政



府补助。政府文件不明确的，以取得该补助必须具备的基本条件为基础进行判断，以购建或其他方式形成长期资产为基本条件的作为与资产相关的政府补助。与资产相关的政府补助，冲减相关资产的账面价值或确认为递延收益。与资产相关的政府补助确认为递延收益的，在相关资产使用寿命内按照合理、系统的方法分期计入损益。按照名义金额计量的政府补助，直接计入当期损益。相关资产在使用寿命结束前被出售、转让、报废或发生毁损的，将尚未分配的相关递延收益余额转入资产处置当期的损益。

### 3. 与收益相关的政府补助判断依据及会计处理方法

除与资产相关的政府补助之外的政府补助划分为与收益相关的政府补助。对于同时包含与资产相关部分和与收益相关部分的政府补助，难以区分与资产相关或与收益相关的，整体归类为与收益相关的政府补助。与收益相关的政府补助，用于补偿以后期间的相关成本费用或损失的，确认为递延收益，在确认相关成本费用或损失的期间，计入当期损益或冲减相关成本；用于补偿已发生的相关成本费用或损失的，直接计入当期损益或冲减相关成本。

4. 与公司日常经营活动相关的政府补助，按照经济业务实质，计入其他收益或冲减相关成本费用。与公司日常活动无关的政府补助，计入营业外收支。

## (二十二) 递延所得税资产、递延所得税负债

1. 根据资产、负债的账面价值与其计税基础之间的差额（未作为资产和负债确认的项目按照税法规定可以确定其计税基础的，该计税基础与其账面数之间的差额），按照预期收回该资产或清偿该负债期间的适用税率计算确认递延所得税资产或递延所得税负债。

2. 确认递延所得税资产以很可能取得用来抵扣可抵扣暂时性差异的应纳税所得额为限。资产负债表日，有确凿证据表明未来期间很可能获得足够的应纳税所得额用来抵扣可抵扣暂时性差异的，确认以前会计期间未确认的递延所得税资产。

3. 资产负债表日，对递延所得税资产的账面价值进行复核，如果未来期间很可能无法获得足够的应纳税所得额用以抵扣递延所得税资产的利益，则减记递延所得税资产的账面价值。在很可能获得足够的应纳税所得额时，转回减记的金额。

4. 公司当期所得税和递延所得税作为所得税费用或收益计入当期损益，但不包括下列情况产生的所得税：（1）企业合并；（2）直接在所有者权益中确认的交易或者事项。

5. 同时满足下列条件时，公司将递延所得税资产及递延所得税负债以抵销后的净额列示：（1）拥有以净额结算当期所得税资产及当期所得税负债的法定权利；（2）递延所得税资产和递延所得税负债是与同一税收征管部门对同一纳税主体征收的所得税相关或者对不同的纳税主体相关，但在未来每一具有重要性的递延所得税资产和递延所得税负债转回的期间



内，涉及的纳税主体意图以净额结算当期所得税资产及当期所得税负债或是同时取得资产、清偿债务。

### （二十三）租赁

#### 公司作为承租人

在租赁期开始日，公司将租赁期不超过 12 个月，且不包含购买选择权的租赁认定为短期租赁；将单项租赁资产为全新资产时价值较低的租赁认定为低价值资产租赁。公司转租或预期转租租赁资产的，原租赁不认定为低价值资产租赁。

除上述采用简化处理的短期租赁和低价值资产租赁外，在租赁期开始日，公司对租赁确认使用权资产和租赁负债。

#### 1. 使用权资产

使用权资产按照成本进行初始计量，该成本包括：(1) 租赁负债的初始计量金额；(2) 在租赁期开始日或之前支付的租赁付款额，存在租赁激励的，扣除已享受的租赁激励相关金额；(3) 承租人发生的初始直接费用；(4) 承租人为拆卸及移除租赁资产、复原租赁资产所在场地或将租赁资产恢复至租赁条款约定状态预计将发生的成本。

公司按照直线法对使用权资产计提折旧。能够合理确定租赁期届满时取得租赁资产所有权的，公司在租赁资产剩余使用寿命内计提折旧。无法合理确定租赁期届满时能够取得租赁资产所有权的，公司在租赁期与租赁资产剩余使用寿命两者孰短的期间内计提折旧。

#### 2. 租赁负债

在租赁期开始日，公司将尚未支付的租赁付款额的现值确认为租赁负债。计算租赁付款额现值时采用租赁内含利率作为折现率，无法确定租赁内含利率的，采用公司增量借款利率作为折现率。租赁付款额与其现值之间的差额作为未确认融资费用，在租赁期各个期间内按照确认租赁付款额现值的折现率确认利息费用，并计入当期损益。未纳入租赁负债计量的可变租赁付款额于实际发生时计入当期损益。

租赁期开始日后，当实质固定付款额发生变动、担保余值预计的应付金额发生变化、用于确定租赁付款额的指数或比率发生变动、购买选择权、续租选择权或终止选择权的评估结果或实际行权情况发生变化时，公司按照变动后的租赁付款额的现值重新计量租赁负债，并相应调整使用权资产的账面价值，如使用权资产账面价值已调减至零，但租赁负债仍需进一步调减的，将剩余金额计入当期损益。

### （二十四）分部报告

公司以内部组织结构、管理要求、内部报告制度等为依据确定经营分部。公司的经营分



部是指同时满足下列条件的组成部分：

1. 该组成部分能够在日常活动中产生收入、发生费用；
2. 管理层能够定期评价该组成部分的经营成果，以决定向其配置资源、评价其业绩；
3. 能够通过分析取得该组成部分的财务状况、经营成果和现金流量等有关会计信息。

(二十五) 重要会计政策和会计估计变更

1. 公司自 2024 年 1 月 1 日起执行财政部颁布的《企业会计准则解释第 17 号》“关于流动负债与非流动负债的划分”规定，该项会计政策变更对公司财务报表无影响。

2. 公司自 2024 年 1 月 1 日起执行财政部颁布的《企业会计准则解释第 17 号》“关于供应商融资安排的披露”规定，该项会计政策变更对公司财务报表无影响。

3. 公司自 2024 年 1 月 1 日起执行财政部颁布的《企业会计准则解释第 17 号》“关于售后租回交易的会计处理”规定，该项会计政策变更对公司财务报表无影响。

4. 公司自 2024 年 12 月 6 日起执行财政部颁布的《企业会计准则解释第 18 号》“关于不属于单项履约义务的保证类质量保证的会计处理”规定，该项会计政策变更对公司财务报表无影响。

#### 四、税项

(一) 主要税种及税率

税 种	计税依据	税 率
增值税	以按税法规定计算的销售货物和应税劳务收入为基础计算销项税额，扣除当期允许抵扣的进项税额后，差额部分为应交增值税	13%、6%
城市维护建设税	实际缴纳的流转税税额	7%、5%
教育费附加	实际缴纳的流转税税额	3%
地方教育附加	实际缴纳的流转税税额	2%
企业所得税	应纳税所得额	25%、20%、17%、16.5%、15%

不同税率的纳税主体企业所得税税率说明

纳税主体名称	2025 年度	2024 年度
肖克利科技公司	16.5%	16.5%
新加坡肖克利公司	17%	17%
上海麦士信息技术有限公司	15%	15%



绍兴上虞铭信电子科技有限公司[注]		20%
上海咨芯微电子有限公司	20%	20%
除上述以外的其他纳税主体	25%	25%

[注]绍兴上虞铭信电子科技有限公司于 2025 年 3 月完成工商注销手续

## (二) 税收优惠

1. 2023 年 11 月 15 日，上海麦士信息技术有限公司通过上海市科学技术委员会、上海市财政局、国家税务总局上海市税务局高新技术企业复核认定，有效期三年，证书编号为 GR202331002975。按税法规定，上海麦士信息技术有限公司自 2023 年起 3 年内减按 15% 的税率计缴企业所得税。

2. 根据财政部、税务总局《关于小微企业和个体工商户所得税优惠政策的公告》（2023 年第 6 号）、《关于进一步支持小微企业和个体工商户发展有关税费政策的公告》（2023 年第 12 号），自 2023 年 1 月 1 日至 2027 年 12 月 31 日，对小型微利企业年应纳税所得额不超过 100 万元的部分，减按 25% 计入应纳税所得额，按 20% 的税率缴纳企业所得税。本公司子公司上海咨芯微电子有限公司、绍兴上虞铭信电子科技有限公司享受小微企业税收优惠政策。

## 五、合并财务报表项目注释

### (一) 合并资产负债表项目注释

#### 1. 货币资金

项 目	2025. 12. 31	2024. 12. 31
库存现金	43,988.68	44,198.68
银行存款	163,174,824.07	63,079,903.72
合 计	163,218,812.75	63,124,102.40
其中：存放在境外的款项总额	37,601,139.61	2,130,699.30

#### 2. 交易性金融资产

项 目	2025. 12. 31	2024. 12. 31
分类为以公允价值计量且其变动计入当期损益的金融资产	5,000,000.00	
其中：理财产品	5,000,000.00	



合 计	5,000,000.00
-----	--------------

### 3. 应收票据

#### (1) 明细情况

项 目	2025. 12. 31	2024. 12. 31
商业承兑汇票	3,401,031.94	
合 计	3,401,031.94	

#### (2) 坏账准备计提情况

##### 1) 类别明细情况

种 类	2025. 12. 31				
	账面余额		坏账准备		账面价值
	金额	比例 (%)	金额	计提比例 (%)	
按组合计提坏账准备	3,778,062.92	100.00	377,030.98	9.98	3,401,031.94
其中：商业承兑汇票	3,778,062.92	100.00	377,030.98	9.98	3,401,031.94
合 计	3,778,062.92	100.00	377,030.98	9.98	3,401,031.94

(续上表)

种 类	2024. 12. 31				
	账面余额		坏账准备		账面价值
	金额	比例 (%)	金额	计提比例 (%)	
按组合计提坏账准备					
其中：商业承兑汇票					
合 计					

##### 2) 采用组合计提坏账准备的应收票据

项 目	2025. 12. 31			2024. 12. 31		
	账面余额	坏账准备	计提比例 (%)	账面余额	坏账准备	计提比例 (%)
商业承兑汇票组合	3,778,062.92	377,030.98	9.98			
小 计	3,778,062.92	377,030.98	9.98			

#### (3) 坏账准备变动情况

##### 1) 2025 年度

项 目	期初数	本期变动金额				期末数
		计提	收回或转回	核销	其他	
按组合计提坏账准备		377,030.98				377,030.98



合 计		377,030.98				377,030.98
-----	--	------------	--	--	--	------------

2) 2024 年度

项 目	期初数	本期变动金额				期末数
		计提	收回或转回	核销	其他	
按组合计提坏账准备	126,439.69	-126,439.69				
合 计	126,439.69	-126,439.69				

(4) 公司已背书或贴现且在资产负债表日尚未到期的应收票据情况

项 目	2025.12.31		2024.12.31	
	终止确认金额	未终止确认金额	终止确认金额	未终止确认金额
商业承兑汇票		2,478,062.92		
小 计		2,478,062.92		

4. 应收账款

(1) 账龄情况

账 龄	2025.12.31	2024.12.31
6 个月以内	499,884,914.90	467,740,205.46
7-12 个月	4,056,170.60	12,062,698.87
1-2 年	676,922.88	5,800,601.91
2-3 年	260,114.79	211,355.31
3-4 年	1.86	1,314.22
4-5 年	1,314.22	5,563.82
5 年以上	350,468.29	345,028.00
账面余额合计	505,229,907.54	486,166,767.59
减：坏账准备	700,055.85	1,596,737.90
账面价值合计	504,529,851.69	484,570,029.69

(2) 坏账准备计提情况

1) 类别明细情况

种 类	2025.12.31				账面价值
	账面余额		坏账准备		
	金额	比例 (%)	金额	计提比例 (%)	
按组合计提坏账准备	505,229,907.54	100.00	700,055.85	0.14	504,529,851.69



合 计	505,229,907.54	100.00	700,055.85	0.14	504,529,851.69
-----	----------------	--------	------------	------	----------------

(续上表)

种 类	2024.12.31				
	账面余额		坏账准备		账面价值
	金额	比例 (%)	金额	计提比例 (%)	
按组合计提坏账准备	486,166,767.59	100.00	1,596,737.90	0.33	484,570,029.69
合 计	486,166,767.59	100.00	1,596,737.90	0.33	484,570,029.69

2) 采用账龄组合计提坏账准备的应收账款

账 龄	2025.12.31			2024.12.31		
	账面余额	坏账准备	计提比例 (%)	账面余额	坏账准备	计提比例 (%)
6个月以内	499,884,914.90			467,740,205.46		
7-12个月	4,056,170.60	202,808.52	5.00	12,062,698.87	603,134.95	5.00
1-2年	676,922.88	67,692.29	10.00	5,800,601.91	580,060.19	10.00
2-3年	260,114.79	78,034.44	30.00	211,355.31	63,406.59	30.00
3-4年	1.86	0.93	50.00	1,314.22	657.11	50.00
4-5年	1,314.22	1,051.38	80.00	5,563.82	4,451.06	80.00
5年以上	350,468.29	350,468.29	100.00	345,028.00	345,028.00	100.00
小 计	505,229,907.54	700,055.85	0.14	486,166,767.59	1,596,737.90	0.33

(3) 坏账准备变动情况

1) 2025年度

项 目	期初数	本期变动金额				期末数
		计提	收回或转回	核销	其他[注]	
按组合计提坏账准备	1,596,737.90	-665,075.99		231,165.60	-440.46	700,055.85
合 计	1,596,737.90	-665,075.99		231,165.60	-440.46	700,055.85

[注]坏账准备本期其他减少 440.46 元系外币报表折算差异

2) 2024年度

项 目	期初数	本期变动金额				期末数
		计提	收回或转回	核销	其他[注]	
按组合计提坏账准备	615,949.82	980,242.53			545.55	1,596,737.90
合 计	615,949.82	980,242.53			545.55	1,596,737.90



[注]坏账准备本期其他增加 545.55 元系外币报表折算差异

(4) 应收账款金额前 5 名情况

1) 2025 年 12 月 31 日

2025 年 12 月 31 日余额前 5 名的应收账款合计数为 285,154,972.92 元，占应收账款余额合计数的比例为 56.44%，相应计提的应收账款坏账准备合计数为 184.09 元。

2) 2024 年 12 月 31 日

2024 年 12 月 31 日余额前 5 名的应收账款合计数为 230,992,292.07 元，占应收账款余额合计数的比例为 47.51%，相应计提的应收账款坏账准备合计数为 265.62 元。

5. 应收款项融资

(1) 明细情况

项 目	2025.12.31	2024.12.31
银行承兑汇票	11,651,447.92	14,472,383.02
合 计	11,651,447.92	14,472,383.02

(2) 减值准备计提情况

1) 类别明细情况

种 类	2025.12.31				账面价值
	成本		累计确认的信用减值准备		
	金额	比例 (%)	金额	计提比例 (%)	
按组合计提减值准备	11,651,447.92	100.00			11,651,447.92
其中：银行承兑汇票	11,651,447.92	100.00			11,651,447.92
合 计	11,651,447.92	100.00			11,651,447.92

(续上表)

种 类	2024.12.31				账面价值
	成本		累计确认的信用减值准备		
	金额	比例 (%)	金额	计提比例 (%)	
按组合计提减值准备	14,472,383.02	100.00			14,472,383.02
其中：银行承兑汇票	14,472,383.02	100.00			14,472,383.02
合 计	14,472,383.02	100.00			14,472,383.02

2) 采用组合计提减值准备的应收款项融资

项 目	2025.12.31
-----	------------



	成本	累计确认的信用减值准备	计提比例 (%)
银行承兑汇票组合	11,651,447.92		
小 计	11,651,447.92		

(续上表)

项 目	2024. 12. 31		
	成本	累计确认的信用减值准备	计提比例 (%)
银行承兑汇票组合	14,472,383.02		
小 计	14,472,383.02		

(3) 公司已背书或贴现且在资产负债表日尚未到期的应收款项融资情况

项 目	终止确认金额	
	2025. 12. 31	2024. 12. 31
银行承兑汇票	130,943,803.15	72,404,733.72
小 计	130,943,803.15	72,404,733.72

银行承兑汇票的承兑人是具有较高信用的商业银行，由其承兑的银行承兑汇票到期不获支付的可能性较低，故公司将已背书或贴现的该等银行承兑汇票予以终止确认。但如果该等票据到期不获支付，依据《票据法》之规定，公司仍将对持票人承担连带责任。

## 6. 预付款项

### (1) 账龄分析

账 龄	2025. 12. 31				2024. 12. 31			
	账面余额	比例 (%)	减值准备	账面价值	账面余额	比例 (%)	减值准备	账面价值
1 年以内	3,653,118.38	99.10		3,653,118.38	3,095,426.77	98.36		3,095,426.77
1-2 年					16,819.01	0.53		16,819.01
2-3 年					34,755.00	1.10		34,755.00
3 年以上	33,000.00	0.90		33,000.00	274.83	0.01		274.83
合 计	3,686,118.38	100.00		3,686,118.38	3,147,275.61	100.00		3,147,275.61

### (2) 预付款项金额前 5 名情况

#### 1) 2025 年 12 月 31 日

2025 年 12 月 31 日余额前 5 名的预付款项合计数为 3,401,199.00 元，占预付款项余额合计数的比例为 92.27%。

#### 2) 2024 年 12 月 31 日



2024年12月31日余额前5名的预付款项合计数为2,705,239.18元,占预付款项余额合计数的比例为85.95%。

7. 其他应收款

(1) 款项性质分类情况

款项性质	2025.12.31	2024.12.31
押金保证金	9,345,318.70	10,560,813.37
拆借款及利息	2,898,756.00	41,288,231.74
其他	110,281.20	17,465.91
账面余额合计	12,354,355.90	51,866,511.02
减:坏账准备	223,276.79	527,363.76
账面价值合计	12,131,079.11	51,339,147.26

(2) 账龄情况

账龄	2025.12.31	2024.12.31
1年以内	6,428,039.64	44,397,842.05
1-2年	2,074,924.48	1,117,569.33
2-3年	903,220.00	3,421,441.30
3-4年	1,568,790.54	2,823,658.34
4-5年	1,366,981.24	
5年以上	12,400.00	106,000.00
账面余额合计	12,354,355.90	51,866,511.02
减:坏账准备	223,276.79	527,363.76
账面价值合计	12,131,079.11	51,339,147.26

(3) 坏账准备计提情况

1) 类别明细情况

种类	2025.12.31				账面价值
	账面余额		坏账准备		
	金额	比例(%)	金额	计提比例(%)	
按组合计提坏账准备	12,354,355.90	100.00	223,276.79	1.81	12,131,079.11
合计	12,354,355.90	100.00	223,276.79	1.81	12,131,079.11



(续上表)

种类	2024. 12. 31				账面价值
	账面余额		坏账准备		
	金额	比例 (%)	金额	计提比例 (%)	
按组合计提坏账准备	51,866,511.02	100.00	527,363.76	1.02	51,339,147.26
合计	51,866,511.02	100.00	527,363.76	1.02	51,339,147.26

## 2) 采用组合计提坏账准备的其他应收款

组合名称	2025. 12. 31			2024. 12. 31		
	账面余额	坏账准备	计提比例 (%)	账面余额	坏账准备	计提比例 (%)
应收押金保证金组合	9,345,318.70	93,453.19	1.00	10,560,813.37	105,608.14	1.00
应收关联方拆借款组合	688,511.66	6,885.12	1.00	41,088,231.74	410,882.32	1.00
账龄组合	2,320,525.54	122,938.49	5.30	217,465.91	10,873.30	5.00
其中：1年以内	2,182,281.20	109,114.06	5.00	217,465.91	10,873.30	5.00
1-2年	138,244.34	13,824.43	10.00			
小计	12,354,355.90	223,276.79	1.81	51,866,511.02	527,363.76	1.02

## (4) 坏账准备变动情况

## 1) 2025 年度

项目	第一阶段	第二阶段	第三阶段	合计
	未来 12 个月预期信用损失	整个存续期预期信用损失(未发生信用减值)	整个存续期预期信用损失(已发生信用减值)	
期初数	527,363.76			527,363.76
期初数在本期	—	—	—	
--转入第二阶段	-6,912.22	6,912.22		
--转入第三阶段				
本期计提	-310,115.00	6,912.21		-303,202.79
其他变动	-884.18			-884.18
期末数	209,452.36	13,824.43		223,276.79
期末坏账准备计提比例 (%)	1.71	10.00		1.81

[注]其他变动减少 884.18 元系外币报表折算差异



2) 2024 年度

项 目	第一阶段	第二阶段	第三阶段	合 计
	未来 12 个月 预期信用损失	整个存续期预期 信用损失(未发生 信用减值)	整个存续期预 期信用损失(已 发生信用减值)	
期初数	90,590.14	1,498.50		92,088.64
期初数在本期	---	---	---	
--转入第二阶段				
--转入第三阶段				
本期计提	435,662.72	-1,498.50		434,164.22
其他变动[注]	1,110.90			1,110.90
期末数	527,363.76			527,363.76
期末坏账准备计 提比例(%)	1.02			1.02

[注]其他变动增加 1,110.90 元系外币报表折算差异

(5) 其他应收款金额前 5 名情况

1) 2025 年 12 月 31 日

单位名称	款项性质	账面余额	账龄	占其他应收款 余额的比例(%)	坏账准备
深圳市世纪通供应链股份有限公司	押金保证金、 拆借款及利息	4,263,313.24	[注 1]	34.51	125,513.130
深圳尚阳通科技股份有限公司及其关联方	押金保证金	3,433,220.00	[注 2]	27.79	34,332.2
东芝电子亚洲有限公司	押金保证金	1,405,753.54	3-4 年	11.38	14,057.54
广东万颗子智控科技有限公司	押金保证金	800,000.00	[注 3]	6.48	8,000.00
上海弘舜企业管理有限公司	押金保证金	724,236.96	1 年以内	5.86	7,242.37
小 计		10,626,523.74		86.02	189,145.24

[注 1]1 年以内 2,072,000.00 元, 1-2 年 1,000,000.00 元, 4-5 年 1,191,313.24 元

[注 2]1 年以内 2,530,000.00 元, 2-3 年 903,220.00 元

[注 3]1 年以内 200,000.00 元, 1-2 年 600,000.00 元

2) 2024 年 12 月 31 日

单位名称/自然人姓名	款项性质	账面余额	账龄	占其他应收款 余额的比例(%)	坏账准备
------------	------	------	----	--------------------	------



陶涛	拆借款及利息	41,088,231.74	1年以内	79.22	410,882.32
东芝电子亚洲有限公司	押金保证金	4,262,712.61	[注1]	8.22	42,627.13
深圳市世纪通供应链股份有限公司	押金保证金	2,191,313.24	[注2]	4.22	21,913.13
深圳尚阳通科技股份有限公司及其关联方	押金保证金	2,038,066.52	[注3]	3.93	20,380.67
世健国际贸易(上海)有限公司	押金保证金	650,000.00	[注4]	1.25	6,500.00
小计		50,230,324.11		96.84	502,303.25

[注1]2-3年2,825,035.51元,3-4年1,437,677.10元

[注2]1年以内1,000,000.00元,3-4年1,191,313.24元

[注3]1年以内1,120,000.00元,1-2年918,066.52元

[注4]1年以内57,128.40元,1-2年159,502.80元,2-3年433,368.80元

## 8. 存货

### (1) 明细情况

项目	2025.12.31			2024.12.31		
	账面余额	跌价准备	账面价值	账面余额	跌价准备	账面价值
库存商品	207,577,720.17	33,724,030.49	173,853,689.68	162,960,168.59	39,466,394.68	123,493,773.91
发出商品	27,418,276.38	95,409.94	27,322,866.44	56,144,607.07	109,446.55	56,035,160.52
合计	234,995,996.55	33,819,440.43	201,176,556.12	219,104,775.66	39,575,841.23	179,528,934.43

### (2) 存货跌价准备

#### 1) 明细情况

##### ① 2025年度

项目	期初数	本期增加		本期减少		期末数
		计提	其他	转回或转销	其他[注]	
库存商品	39,466,394.68	7,221,942.81		12,786,249.81	178,057.19	33,724,030.49
发出商品	109,446.55	95,409.94		109,446.55		95,409.94
合计	39,575,841.23	7,317,352.75		12,895,696.36	178,057.19	33,819,440.43

[注]存货跌价准备本期其他减少178,057.19元系外币报表折算差异

##### ② 2024年度

项目	期初数	本期增加	本期减少	期末数
----	-----	------	------	-----



		计提	其他[注]	转回或转销	其他	
库存商品	44,391,454.39	5,501,158.25	131,468.28	10,557,686.24		39,466,394.68
发出商品		109,446.55				109,446.55
合计	44,391,454.39	5,610,604.80	131,468.28	10,557,686.24		39,575,841.23

[注] 存货跌价准备本期其他增加 131,468.28 元系外币报表折算差异

2) 确定可变现净值的具体依据、报告期转回或转销存货跌价准备的原因

① 2025 年度

项目	确定可变现净值的具体依据	转回存货跌价准备的原因	转销存货跌价准备的原因
库存商品	相关产成品估计售价减去估计的销售费用以及相关税费后的金额确定可变现净值	以前期间计提了存货跌价准备的存货可变现净值上升	本期已将期初计提存货跌价准备的存货售出
发出商品	相关产成品估计售价减去估计的销售费用以及相关税费后的金额确定可变现净值		本期已将期初计提存货跌价准备的存货售出

② 2024 年度

项目	确定可变现净值的具体依据	转回存货跌价准备的原因	转销存货跌价准备的原因
库存商品	相关产成品估计售价减去估计的销售费用以及相关税费后的金额确定可变现净值	以前期间计提了存货跌价准备的存货可变现净值上升	本期已将期初计提存货跌价准备的存货售出
发出商品	相关产成品估计售价减去估计的销售费用以及相关税费后的金额确定可变现净值		本期已将期初计提存货跌价准备的存货售出

9. 其他流动资产

项目	2025.12.31			2024.12.31		
	账面余额	减值准备	账面价值	账面余额	减值准备	账面价值
待抵扣增值税	8,873.67		8,873.67	185,524.14		185,524.14
待摊费用	77,497.49		77,497.49	446,037.29		446,037.29
净额法核算的存货				6,541,982.45		6,541,982.45
合计	86,371.16		86,371.16	7,173,543.88		7,173,543.88

10. 固定资产

(1) 2025 年度



项 目	通用设备	专用设备	运输工具	合 计
账面原值				
期初数	1,563,199.61	2,138,216.71	213,091.31	3,914,507.63
本期增加金额	125,894.06	25,529.00		151,423.06
1) 购置	127,355.21	25,529.00		152,884.21
2) 外币报表折算差异	-1,461.15			-1,461.15
本期减少金额	57,832.61			57,832.61
处置或报废	57,832.61			57,832.61
期末数	1,631,261.06	2,163,745.71	213,091.31	4,008,098.08
累计折旧				
期初数	1,154,666.48	1,001,586.71	23,617.62	2,179,870.81
本期增加金额	196,569.70	342,166.02	40,487.35	579,223.07
1) 计提	197,957.79	342,166.02	40,487.35	580,611.16
2) 外币报表折算差异	-1,388.09			-1,388.09
本期减少金额	54,940.89			54,940.89
处置或报废	54,940.89			54,940.89
期末数	1,296,295.29	1,343,752.73	64,104.97	2,704,152.99
账面价值				
期末账面价值	334,965.77	819,992.98	148,986.34	1,303,945.09
期初账面价值	408,533.13	1,136,630.00	189,473.69	1,734,636.82

(2) 2024 年度

项 目	通用设备	专用设备	运输工具	合 计
账面原值				
期初数	1,564,192.22	1,436,461.84		3,000,654.06
本期增加金额	254,823.44	941,646.02	213,091.31	1,409,560.77
1) 购置	253,554.38	941,646.02	213,091.31	1,408,291.71
2) 外币报表折算差异	1,269.06			1,269.06
本期减少金额	255,816.05	239,891.15		495,707.20
处置或报废	255,816.05	239,891.15		495,707.20
期末数	1,563,199.61	2,138,216.71	213,091.31	3,914,507.63



累计折旧				
期初数	1,031,780.74	1,070,624.40		2,102,405.14
本期增加金额	166,929.14	158,858.51	23,617.62	349,405.27
1) 计提	165,723.53	158,858.51	23,617.62	348,199.66
2) 外币报表折算差异	1,205.61			1,205.61
本期减少金额	44,043.40	227,896.20		271,939.60
处置或报废	44,043.40	227,896.20		271,939.60
期末数	1,154,666.48	1,001,586.71	23,617.62	2,179,870.81
账面价值				
期末账面价值	408,533.13	1,136,630.00	189,473.69	1,734,636.82
期初账面价值	532,411.48	365,837.44		898,248.92

#### 11. 使用权资产

##### (1) 2025 年度

项 目	房屋及建筑物	合 计
账面原值		
期初数	8,276,679.62	8,276,679.62
本期增加金额	7,788,257.95	7,788,257.95
1) 租入	7,761,923.99	7,761,923.99
2) 外币报表折算差异	26,333.96	26,333.96
本期减少金额		
期末数	16,064,937.57	16,064,937.57
累计折旧		
期初数	5,056,432.99	5,056,432.99
本期增加金额	3,474,457.12	3,474,457.12
1) 计提	3,466,933.13	3,466,933.13
2) 外币报表折算差异	7,523.99	7,523.99
本期减少金额		
期末数	8,530,890.11	8,530,890.11
账面价值		



期末账面价值	7,534,047.46	7,534,047.46
期初账面价值	3,220,246.63	3,220,246.63

(2) 2024 年度

项 目	房屋及建筑物	合 计
账面原值		
期初数	8,162,676.95	8,162,676.95
本期增加金额	114,002.67	114,002.67
1) 租入	124,712.84	124,712.84
2) 外币报表折算差异	-10,710.17	-10,710.17
本期减少金额		
期末数	8,276,679.62	8,276,679.62
累计折旧		
期初数	2,284,912.33	2,284,912.33
本期增加金额	2,771,520.66	2,771,520.66
1) 计提	2,772,679.82	2,772,679.82
2) 外币报表折算差异	-1,159.16	-1,159.16
本期减少金额		
期末数	5,056,432.99	5,056,432.99
账面价值		
期末账面价值	3,220,246.63	3,220,246.63
期初账面价值	5,877,764.62	5,877,764.62

12. 无形资产

(1) 2025 年度

项 目	软件	合 计
账面原值		
期初数	2,796,407.93	2,796,407.93
本期增加金额	37,522.13	37,522.13
购置	37,522.13	37,522.13



本期减少金额		
期末数	2,833,930.06	2,833,930.06
累计摊销		
期初数	1,305,071.07	1,305,071.07
本期增加金额	280,873.96	280,873.96
计提	280,873.96	280,873.96
本期减少金额		
期末数	1,585,945.03	1,585,945.03
账面价值		
期末账面价值	1,247,985.03	1,247,985.03
期初账面价值	1,491,336.86	1,491,336.86

(2) 2024 年度

项 目	软件	合 计
账面原值		
期初数	2,419,269.85	2,419,269.85
本期增加金额	428,465.51	428,465.51
购置	428,465.51	428,465.51
本期减少金额	51,327.43	51,327.43
期末数	2,796,407.93	2,796,407.93
累计摊销		
期初数	1,048,182.28	1,048,182.28
本期增加金额	273,142.39	273,142.39
计提	273,142.39	273,142.39
本期减少金额	16,253.60	16,253.60
期末数	1,305,071.07	1,305,071.07
账面价值		
期末账面价值	1,491,336.86	1,491,336.86
期初账面价值	1,371,087.57	1,371,087.57

13. 长期待摊费用



## 2025 年度

项 目	期初数	本期增加	本期摊销	其他减少	期末数
装修费		1,974,390.17	59,947.57		1,914,442.60
合 计		1,974,390.17	59,947.57		1,914,442.60

## 14. 递延所得税资产、递延所得税负债

## (1) 未经抵销的递延所得税资产

项 目	2025. 12. 31		2024. 12. 31	
	可抵扣暂时性差异	递延所得税资产	可抵扣暂时性差异	递延所得税资产
资产减值准备	35,119,804.05	8,160,715.76	47,676,826.33	9,918,577.26
内部销售未实现损益(除资产减值准备以外)	1,513,339.68	348,556.54	1,907,990.11	471,767.21
合 计	36,633,143.73	8,509,272.30	49,584,816.44	10,390,344.47

## (2) 未确认递延所得税资产明细

项 目	2025. 12. 31	2024. 12. 31
可抵扣亏损	12,262,377.44	14,514,897.57
可抵扣暂时性差异		21,693.18
合 计	12,262,377.44	14,536,590.75

## (3) 未确认递延所得税资产的可抵扣亏损将于以下年度到期

年 份	2025. 12. 31	2024. 12. 31
2025 年		900,395.50
2026 年	1,049,565.45	1,747,702.24
2027 年	3,040,866.59	3,764,181.48
2028 年		537,663.24
2029 年	180,827.71	189,121.56
2032 年		1,847,285.96
2033 年	2,688,128.02	2,688,128.02
2034 年	1,919,353.75	1,919,353.75
2035 年	1,950,683.53	



无期限[注]	1,432,952.39	921,065.82
合计	12,262,377.44	14,514,897.57

[注]根据新加坡的税法规定，可抵扣亏损可以无限期抵扣

#### 15. 所有权或使用权受到限制的资产

##### (1) 2025年12月31日

项目	账面余额	账面价值	受限类型	受限原因
货币资金	8,256,641.41	8,256,641.41	质押	质押的定期存单
	157,495.82	157,495.82	其他	只收不付及其他
应收账款	44,602,235.99	44,602,235.99	质押	质押的应收账款
合计	53,016,373.22	53,016,373.22		

##### (2) 2024年12月31日

项目	账面余额	账面价值	受限类型	受限原因
货币资金	12,264,280.92	12,264,280.92	质押	质押的定期存单
	1,407,924.99	1,407,924.99	冻结	司法冻结
	111,787.99	111,787.99	其他	只收不付及其他
应收账款	63,805,035.12	63,805,035.12	质押	质押的应收账款
合计	77,589,029.02	77,589,029.02		

#### 16. 短期借款

项目	2025.12.31	2024.12.31
保证借款	160,818,824.89	131,125,865.48
质押借款	16,176,412.37	37,910,566.36
未终止确认商业承兑汇票贴现	2,475,675.45	
保证及质押借款		27,876,503.30
合计	179,470,912.71	196,912,935.14

#### 17. 应付账款

项目	2025.12.31	2024.12.31



货款	309,406,165.37	235,788,664.20
费用款	6,560,299.41	3,707,203.20
合 计	315,966,464.78	239,495,867.40

18. 合同负债

项 目	2025.12.31	2024.12.31
货款	4,039,981.26	2,911,667.99
合 计	4,039,981.26	2,911,667.99

19. 应付职工薪酬

(1) 明细情况

1) 2025 年度

项 目	期初数	本期增加	本期减少	期末数
短期薪酬	7,609,984.43	39,624,957.70	39,905,068.96	7,329,873.17
离职后福利—设定提存计划	306,819.80	3,679,857.70	3,741,743.16	244,934.34
合 计	7,916,804.23	43,304,815.40	43,646,812.12	7,574,807.51

2) 2024 年度

项 目	期初数	本期增加	本期减少	期末数
短期薪酬	5,769,431.70	38,335,138.97	36,494,586.24	7,609,984.43
离职后福利—设定提存计划	327,316.59	3,634,209.65	3,654,706.44	306,819.80
合 计	6,096,748.29	41,969,348.62	40,149,292.68	7,916,804.23

(2) 短期薪酬明细情况

1) 2025 年度

项 目	期初数	本期增加	本期减少	期末数
工资、奖金、津贴和补贴	7,234,286.43	34,152,531.01	34,502,234.37	6,884,583.07
职工福利费		1,497,199.87	1,497,199.87	
社会保险费	172,586.14	2,169,870.47	2,104,730.54	237,726.07
其中：医疗保险费	167,792.08	2,109,596.30	2,046,265.81	231,122.57
工伤保险费	4,794.06	60,274.17	58,464.73	6,603.50



住房公积金	203,111.86	1,771,756.35	1,767,304.18	207,564.03
工会经费和职工教育经费		33,600.00	33,600.00	
小计	7,609,984.43	39,624,957.70	39,905,068.96	7,329,873.17

2) 2024 年度

项目	期初数	本期增加	本期减少	期末数
工资、奖金、津贴和补贴	5,396,023.11	32,144,535.32	30,306,272.00	7,234,286.43
职工福利费		2,313,919.27	2,313,919.27	
社会保险费	184,115.59	2,044,242.92	2,055,772.37	172,586.14
其中：医疗保险费	179,001.27	1,987,458.40	1,998,667.59	167,792.08
工伤保险费	5,114.32	56,784.52	57,104.78	4,794.06
住房公积金	189,293.00	1,798,841.46	1,785,022.60	203,111.86
工会经费和职工教育经费		33,600.00	33,600.00	
小计	5,769,431.70	38,335,138.97	36,494,586.24	7,609,984.43

(3) 设定提存计划明细情况

1) 2025 年度

项目	期初数	本期增加	本期减少	期末数
基本养老保险	297,231.68	3,564,862.15	3,624,813.69	237,280.14
失业保险费	9,588.12	114,995.55	116,929.47	7,654.20
小计	306,819.80	3,679,857.70	3,741,743.16	244,934.34

2) 2024 年度

项目	期初数	本期增加	本期减少	期末数
基本养老保险	317,087.95	3,520,640.60	3,540,496.87	297,231.68
失业保险费	10,228.64	113,569.05	114,209.57	9,588.12
小计	327,316.59	3,634,209.65	3,654,706.44	306,819.80

20. 应交税费

项目	2025.12.31	2024.12.31
企业所得税	7,427,506.32	11,902,386.85
增值税	6,739,524.81	6,341,636.46
印花税	283,847.64	274,168.85



个人所得税	85,818.04	257,352.26
城市维护建设税	48,066.16	11,861.14
教育费附加	28,839.70	7,116.68
地方教育附加	19,226.47	4,744.45
合 计	14,632,829.14	18,799,266.69

## 21. 其他应付款

### (1) 明细情况

项 目	2025. 12. 31	2024. 12. 31
应付股利	20,000,000.00	
其他应付款	2,878,719.73	4,792,128.53
合 计	22,878,719.73	4,792,128.53

### (2) 应付股利

项 目	2025. 12. 31	2024. 12. 31
普通股股利	20,000,000.00	
小 计	20,000,000.00	

### (3) 其他应付款

项 目	2025. 12. 31	2024. 12. 31
报销款	2,878,719.73	3,390,929.17
担保费		1,400,000.00
其他		1,199.36
合 计	2,878,719.73	4,792,128.53

## 22. 一年内到期的非流动负债

项 目	2025. 12. 31	2024. 12. 31
一年内到期的长期借款	10,012,527.78	
一年内到期的租赁负债	2,631,188.51	2,288,664.85
合 计	12,643,716.29	2,288,664.85

## 23. 其他流动负债



项 目	2025. 12. 31	2024. 12. 31
待转销项税额	433, 590. 97	359, 176. 03
合 计	433, 590. 97	359, 176. 03

#### 24. 长期借款

项 目	2025. 12. 31	2024. 12. 31
信用借款		10, 012, 527. 78
合 计		10, 012, 527. 78

#### 25. 租赁负债

项 目	2025. 12. 31	2024. 12. 31
尚未支付的租赁付款额	5, 678, 412. 00	992, 996. 58
减：未确认融资费用	193, 479. 52	22, 198. 59
合 计	5, 484, 932. 48	970, 797. 99

#### 26. 股本

##### (1) 明细情况

股东名称	2025. 12. 31	2024. 12. 31
江苏新纪元半导体有限公司	23, 079, 525. 00	
陶涛	10, 419, 850. 00	10, 419, 850. 00
程家芸	9, 851, 854. 00	9, 851, 854. 00
上海昱跃企业管理中心（有限合伙）	7, 773, 830. 00	7, 773, 830. 00
冯建萍	5, 288, 024. 00	5, 288, 024. 00
王溪岑	4, 258, 504. 00	4, 258, 504. 00
邵能	3, 991, 027. 00	3, 991, 027. 00
上海镜兰企业咨询合伙企业（有限合伙）	1, 337, 386. 00	1, 337, 386. 00
张燕		23, 079, 525. 00
合 计	66, 000, 000. 00	66, 000, 000. 00

##### (2) 其他说明

##### 1) 2024 年度



2024年12月，张燕收购本公司其他股东股权合计29.42%（出资额为19,414,017.00元），其中：舟山玺盈股权投资合伙企业（有限合伙）将其持有的本公司2.03%（出资额为1,337,386.00元）的股权转让给张燕，上海添领创业投资管理有限公司将其持有的本公司1.82%（出资额1,203,647.00元）的股权转让给张燕，绍兴宏深乾芯科技合伙企业（合伙企业）将其持有的本公司4.05%（出资额为2,674,772.00元）的股权转让给张燕，金华市金瑞麟股权投资合伙企业（有限合伙）将其持有的本公司1.01%（出资额为668,693.00元）的股权转让给张燕，苏州市历史文化名城发展集团创业投资有限公司将其持有的本公司3.65%（出资额为2,407,295.00元）的股权转让给张燕，葛淮良将其持有的本公司4.05%（出资额为2,674,772.00元）的股权转让给张燕，裴福民将其持有的本公司2.03%（出资额为1,337,386.00元）的股权转让给张燕，何虎将其持有的本公司2.03%（出资额为1,337,386.00元）的股权转让给张燕，海南望众投资合伙企业（有限合伙）将其持有的本公司1.19%（出资额为785,714.00元）的股权转让给张燕，袁利敏将其持有的本公司0.80%（出资额为529,197.00元）的股权转让给张燕，程吉卓将其持有的本公司0.80%（出资额为529,197.00元）的股权转让给张燕，海南望众明信创业投资合伙企业（有限合伙）将其持有的本公司1.19%（出资额为785,714.00元）的股权转让给张燕，王德乐将其持有的本公司2.14%（出资额为1,414,286.00元）的股权转让给张燕，厦门冠角投资合伙企业（有限合伙）将其持有的本公司0.36%（出资额为235,714.00元）的股权转让给张燕，厦门冠亚壹号投资合伙企业（有限合伙）将其持有的本公司2.26%（出资额为1,492,858.00元）的股权转让给张燕。

2) 2025年度

2025年3月，张燕将持有的本公司34.97%（出资额为23,079,525.00元）的股权转让给江苏新纪元半导体有限公司。

27. 资本公积

项 目	2025. 12. 31	2024. 12. 31
股本溢价	162, 580, 265. 35	162, 580, 265. 35
合 计	162, 580, 265. 35	162, 580, 265. 35

28. 其他综合收益

(1) 2025年度



项 目	期初数	本期发生额					减：前期计入 其他综合收益 当期转入留存 收益（税后归 属于母公司）	期末数
		其他综合收益的税后净额						
		本期所得税前发 生额	减：前期计 入其他综合 收益当期转 入损益	减：所 得税费 用	税后归属于母公 司	税后归 属于少 数股东		
将重分类进损益的其他 综合收益	-5,034,182.82	-880,084.48			-880,084.48		-5,914,267.30	
外币财务报表折 算差额	-5,034,182.82	-880,084.48			-880,084.48		-5,914,267.30	
其他综合收益合计	-5,034,182.82	-880,084.48			-880,084.48		-5,914,267.30	

(2) 2024 年度

项 目	期初数	本期发生额					减：前期计入 其他综合收益 当期转入留存 收益（税后归 属于母公司）	期末数
		其他综合收益的税后净额						
		本期所得税前发 生额	减：前期计 入其他综合 收益当期转 入损益	减：所 得税费 用	税后归属于母公 司	税后归 属于少 数股东		
将重分类进损益的其他 综合收益	-7,456,310.38	2,422,127.56			2,422,127.56		-5,034,182.82	
外币财务报表折 算差额	-7,456,310.38	2,422,127.56			2,422,127.56		-5,034,182.82	
其他综合收益合计	-7,456,310.38	2,422,127.56			2,422,127.56		-5,034,182.82	

29. 盈余公积

(1) 明细情况

项 目	2025.12.31	2024.12.31
法定盈余公积	7,251,743.91	1,846,282.27
合 计	7,251,743.91	1,846,282.27

(2) 其他说明

2024 年度法定盈余公积增加系根据母公司实现净利润的 10%提取法定盈余公积所致。

2025 年度法定盈余公积增加系根据母公司实现净利润的 10%提取法定盈余公积所致。

30. 未分配利润

(1) 明细情况

项 目	2025 年度	2024 年度
-----	---------	---------



期初未分配利润	110,339,779.64	65,467,957.68
加：本期归属于母公司所有者的净利润	61,932,946.72	46,718,104.23
减：提取法定盈余公积	5,405,461.64	1,846,282.27
应付普通股股利	34,520,000.00	
期末未分配利润	132,347,264.72	110,339,779.64

(2) 其他说明

根据 2025 年 7 月公司股东会会议审议通过的 2024 年度利润分配预案，每股派发现金股利 0.22 元(含税)，合计派发现金股利 14,520,000.00 元。

根据 2025 年 12 月公司股东会会议审议通过的 2025 年度利润分配预案，每股派发现金股利 0.303 元(含税)，合计派发现金股利 20,000,000.00 元。

(二) 合并利润表项目注释

1. 营业收入/营业成本

(1) 明细情况

项 目	2025 年度		2024 年度	
	收入	成本	收入	成本
主营业务收入	1,629,866,817.71	1,440,829,386.88	1,345,965,262.00	1,179,569,289.12
合 计	1,629,866,817.71	1,440,829,386.88	1,345,965,262.00	1,179,569,289.12
其中：与客户之间的合同产生的收入	1,629,866,817.71	1,440,829,386.88	1,345,965,262.00	1,179,569,289.12

(2) 公司前 5 名客户的营业收入情况

1) 2025 年度

客户名称	营业收入	占公司全部营业收入的比例 (%)
立讯精密工业股份有限公司及其关联方	242,354,972.90	14.87
联合汽车电子有限公司	182,965,281.78	11.23
阳光电源股份有限公司及其关联方	141,212,791.23	8.66
苏州悉智科技有限公司	109,977,208.18	6.75
浙江富特科技股份有限公司	87,390,059.76	5.36
小 计	763,900,313.85	46.87

2) 2024 年度



客户名称	营业收入	占公司全部营业收入的比例 (%)
立讯精密工业股份有限公司及其关联方	182,158,114.93	13.53
深圳市智能云芯科技有限公司	144,991,085.68	10.77
阳光电源股份有限公司及其关联方	108,050,748.11	8.03
联合汽车电子有限公司	103,007,433.78	7.65
歌尔股份有限公司及其关联方	60,215,719.99	4.47
小 计	598,423,102.49	44.45

(3) 收入分解信息

1) 与客户之间的合同产生的收入按商品或服务类型分解

项 目	2025 年度		2024 年度	
	收入	成本	收入	成本
IC 器件	664,698,824.34	599,713,868.20	574,737,899.05	515,787,142.02
分立器件	648,685,790.09	566,923,604.09	497,373,327.53	419,851,322.67
被动元件	160,611,397.15	141,559,304.44	123,401,447.33	114,357,022.27
光电器件	86,335,385.38	68,626,153.42	100,530,885.42	85,206,029.05
其他	69,535,420.75	64,006,456.73	49,921,702.67	44,367,773.11
小 计	1,629,866,817.71	1,440,829,386.88	1,345,965,262.00	1,179,569,289.12

2) 与客户之间的合同产生的收入按商品或服务转让时间分解

项 目	2025 年度	2024 年度
在某一时点确认收入	1,629,866,817.71	1,345,965,262.00
小 计	1,629,866,817.71	1,345,965,262.00

(4) 报告期确认的包括在合同负债期初账面价值中的收入

项 目	2025 年度	2024 年度
营业收入	1,989,987.41	1,776,216.88
小 计	1,989,987.41	1,776,216.88

2. 税金及附加

项 目	2025 年度	2024 年度
印花税	1,093,112.11	970,743.35
城市维护建设税	461,513.49	348,936.35



教育费附加	276,762.30	209,361.78
地方教育附加	184,508.20	139,574.50
合 计	2,015,896.10	1,668,615.98

### 3. 销售费用

项 目	2025 年度	2024 年度
工资及附加费用	23,256,842.09	19,804,519.42
业务招待费及市场推广费	23,323,337.38	22,318,743.25
办公、差旅、包装、交通、通讯费等支出	5,811,950.87	4,671,311.34
仓储物流、汽车、报关费等支出	1,680,693.58	1,733,071.23
折旧及摊销	802,182.66	657,449.72
租赁、物业费等支出	786,291.93	674,706.27
合 计	55,661,298.51	49,859,801.23

### 4. 管理费用

项 目	2025 年度	2024 年度
工资及附加费用	14,276,312.65	16,211,111.23
中介机构费	3,197,147.47	2,824,493.17
办公、差旅、水电费等支出	3,176,671.90	2,815,519.13
业务招待费	1,419,874.13	2,030,246.72
折旧及摊销	1,293,500.34	833,410.44
租赁、物业费等支出	435,425.35	20,142.14
其他	62,624.49	124,174.02
合 计	23,861,556.33	24,859,096.85

### 5. 研发费用

项 目	2025 年度	2024 年度
工资及附加费用	5,771,660.67	5,953,717.98
折旧摊销费	1,047,110.45	1,088,186.73



研发服务费	728,403.96	478,987.27
办公差旅费及其他	525,740.88	573,684.53
研发用材料	395,826.25	324,428.09
合 计	8,468,742.21	8,419,004.60

#### 6. 财务费用

项 目	2025 年度	2024 年度
利息支出	6,437,454.88	5,659,655.13
减：利息收入	389,004.83	441,225.59
汇兑净损益	2,341,690.40	3,597,190.67
手续费及其他	1,549,597.08	1,480,782.47
合 计	9,939,737.53	10,296,402.68

#### 7. 其他收益

项 目	2025 年度	2024 年度
与收益相关的政府补助	232,367.33	2,114,477.75
其他	5,405.54	66,465.89
合 计	237,772.87	2,180,943.64

#### 8. 投资收益

项 目	2025 年度	2024 年度
票据贴现利息	-1,191,456.37	-1,032,306.11
拆借款利息收入	885,403.67	336,680.14
合 计	-306,052.70	-695,625.97

#### 9. 信用减值损失

项 目	2025 年度	2024 年度
坏账损失	591,247.80	-1,287,967.06
合 计	591,247.80	-1,287,967.06



10. 资产减值损失

项 目	2025 年度	2024 年度
存货跌价损失	-7,317,352.75	-5,610,604.80
合 计	-7,317,352.75	-5,610,604.80

11. 营业外收入

项 目	2025 年度	2024 年度
赔偿收入	879,592.83	
无需支付的款项	87,192.09	
其他	4,799.39	861.17
合 计	971,584.31	861.17

12. 营业外支出

项 目	2025 年度	2024 年度
赔偿支出	1,080,000.00	
滞纳金	23,581.68	401,104.29
非流动资产毁损报废损失	2,933.08	60,655.95
其他	175,338.84	
合 计	1,281,853.60	461,760.24

13. 所得税费用

(1) 明细情况

项 目	2025 年度	2024 年度
当期所得税费用	18,199,008.89	18,518,999.96
递延所得税费用	1,853,590.47	181,794.09
合 计	20,052,599.36	18,700,794.05

(2) 会计利润与所得税费用调整过程

项 目	2025 年度	2024 年度
利润总额	81,985,546.08	65,418,898.28



按母公司适用税率计算的所得税费用	20,496,386.53	16,354,724.57
子公司适用不同税率的影响	-992,681.16	-629,802.39
非应税收入的影响	-26,697.79	-34,086.65
不可抵扣的成本、费用和损失的影响	1,802,568.69	3,088,857.59
本期未确认递延所得税资产的可抵扣暂时性差异或可抵扣亏损的影响	-740,080.65	415,457.65
税收抵扣的影响	-302,578.70	-305,382.65
加计扣除费用的影响	-184,317.56	-188,974.07
所得税费用	20,052,599.36	18,700,794.05

#### 14. 其他综合收益的税后净额

其他综合收益的税后净额详见本财务报表附注五(一)28之说明。

### (三) 合并现金流量表项目注释

#### 1. 收到或支付的其他与经营活动、投资活动及筹资活动有关的现金

##### (1) 收到其他与经营活动有关的现金

项 目	2025 年度	2024 年度
净额法业务对应现金流入	72,773,159.46	79,896,212.52
银行存款利息收入	289,188.58	354,905.60
收到政府补助款	237,772.87	2,180,943.64
收到其他及往来净额	3,225,315.25	861.17
合 计	76,525,436.16	82,432,922.93

##### (2) 支付其他与经营活动有关的现金

项 目	2025 年度	2024 年度
净额法业务对应现金流出	66,231,177.01	86,438,194.97
支付期间费用款项	36,113,658.16	39,336,231.59
支付其他费用和往来款净额	1,845,004.70	5,110,138.70
合 计	104,189,839.87	130,884,565.26

##### (3) 收到其他与投资活动有关的现金

项 目	2025 年度	2024 年度
-----	---------	---------



项 目	2025 年度	2024 年度
收回拆借款及利息	102,697,787.67	
合 计	102,697,787.67	

(4) 支付其他与投资活动有关的现金

项 目	2025 年度	2024 年度
支付拆借款	63,362,903.87	40,951,551.60
购买结构性存款	5,000,000.00	
合 计	68,362,903.87	40,951,551.60

(5) 收到其他与筹资活动有关的现金

项 目	2025 年度	2024 年度
收回质押的定期存款及利息	9,080,415.76	
合 计	9,080,415.76	

(6) 支付其他与筹资活动有关的现金

项 目	2025 年度	2024 年度
支付用于质押的定期存款	4,972,960.00	
支付租赁负债的本金和利息	3,090,869.14	2,821,667.93
支付融资担保费	2,000,000.00	2,000,000.00
合 计	10,063,829.14	4,821,667.93

2. 现金流量表补充资料

补充资料	2025 年度	2024 年度
(1) 将净利润调节为经营活动现金流量：		
净利润	61,932,946.72	46,718,104.23
加：资产减值准备	7,317,352.75	5,610,604.80
信用减值准备	-591,247.80	1,287,967.06
固定资产折旧、使用权资产、油气资产折耗、 生产性生物资产折旧	4,047,544.29	3,120,879.48
无形资产摊销	280,873.96	273,142.39
长期待摊费用摊销	59,947.57	
处置固定资产、无形资产和其他长期资产的 损失（收益以“-”号填列）		
固定资产报废损失（收益以“-”号填列）	2,933.08	60,655.95



公允价值变动损失（收益以“-”号填列）		
财务费用（收益以“-”号填列）	9,279,329.03	9,770,525.81
投资损失（收益以“-”号填列）	-885,403.67	-336,680.14
递延所得税资产减少（增加以“-”号填列）	1,881,072.17	161,989.19
递延所得税负债增加（减少以“-”号填列）		
存货的减少（增加以“-”号填列）	-28,786,917.25	-2,541,989.30
经营性应收项目的减少（增加以“-”号填列）	-11,586,746.68	-192,868,680.49
经营性应付项目的增加（减少以“-”号填列）	73,149,610.50	76,868,494.44
其他		
经营活动产生的现金流量净额	116,101,294.67	-51,874,986.58
(2) 不涉及现金收支的重大投资和筹资活动：		
债务转为资本		
一年内到期的可转换公司债券		
新增使用权资产		
(3) 现金及现金等价物净变动情况：		
现金的期末余额	154,804,675.52	49,340,108.50
减：现金的期初余额	49,340,108.50	64,895,361.92
加：现金等价物的期末余额		
减：现金等价物的期初余额		
现金及现金等价物净增加额	105,464,567.02	-15,555,253.42

### 3. 现金和现金等价物的构成

#### (1) 明细情况

项 目	2025.12.31	2024.12.31
1) 现金	154,804,675.52	49,340,108.50
其中：库存现金	43,988.68	44,198.68
可随时用于支付的银行存款	154,760,686.84	49,295,909.82
可随时用于支付的其他货币资金		
可用于支付的存放中央银行款项		
存放同业款项		



拆放同业款项		
2) 现金等价物		
其中：三个月内到期的债券投资		
3) 期末现金及现金等价物余额	154,804,675.52	49,340,108.50
其中：母公司或集团内子公司使用受限制的现金及现金等价物		

(2) 公司持有的使用范围受限的现金和现金等价物

1) 2025年12月31日

项目	金额	使用范围受限的原因、作为现金和现金等价物的理由
货币资金	8,256,641.41	质押的定期存单
	157,495.82	只收不付及其他
小计	8,414,137.23	

2) 2024年12月31日

项目	金额	使用范围受限的原因、作为现金和现金等价物的理由
货币资金	12,264,280.92	质押的定期存单
	1,407,924.99	司法冻结
	111,787.99	只收不付及其他
小计	13,783,993.90	

4. 筹资活动相关负债变动情况

(1) 2025年度

项目	期初数	本期增加		本期减少		期末数
		现金变动	非现金变动	现金变动	非现金变动	
短期借款	196,912,935.14	277,974,282.16	5,861,339.17	301,277,643.76		179,470,912.71
其他应付款	1,400,000.00		600,000.00	2,000,000.00		
长期借款（含一年内到期的长期借款）	10,012,527.78		410,000.00	410,000.00		10,012,527.78
租赁负债（含一年内到期的租赁负债）	3,259,462.84		7,947,527.29	3,090,869.14		8,116,120.99
小计	211,584,925.76	277,974,282.16	14,818,866.46	306,778,512.90		197,599,561.48

(2) 2024年度

项目	期初数	本期增加		本期减少		期末数
		现金变动	非现金变动	现金变动	非现金变动	



项 目	期初数	本期增加		本期减少		期末数
		现金变动	非现金变动	现金变动	非现金变动	
短期借款	106,628,731.75	277,524,568.10	5,105,493.72	192,345,858.43		196,912,935.14
其他应付款	2,800,000.00		600,000.00	2,000,000.00		1,400,000.00
长期借款（含一年内到期的长期借款）	10,012,527.78		410,000.00	410,000.00		10,012,527.78
租赁负债（含一年内到期的租赁负债）	5,822,651.25		258,479.52	2,821,667.93		3,259,462.84
小 计	125,263,910.78	277,524,568.10	6,373,973.24	197,577,526.36		211,584,925.76

#### (四) 其他

##### 1. 外币货币性项目

###### (1) 2025 年 12 月 31 日

项 目	外币余额	折算汇率	折算成人民币余额
货币资金			81,464,266.70
其中：美元	9,591,611.41	7.0288	67,417,518.28
港币	2,404,900.31	0.9032	2,172,105.96
新加坡元	275,095.01	5.4586	1,501,633.62
日元	231,540,376.00	0.0448	10,373,008.84
应收账款			220,421,408.67
其中：美元	28,649,409.66	7.0288	201,370,970.62
日元	425,232,992.27	0.0448	19,050,438.05
其他应收款			2,309,252.80
其中：美元	200,000.00	7.0288	1,405,760.00
港币	1,000,000.00	0.9032	903,200.00
新加坡元	53.64	5.4586	292.80
应付账款			287,216,246.67
其中：美元	28,885,317.86	7.0288	203,029,122.17
日元	1,879,176,886.10	0.0448	84,187,124.50

###### (2) 2024 年 12 月 31 日

项 目	外币余额	折算汇率	折算成人民币余额
-----	------	------	----------



货币资金			33,636,169.52
其中：美元	4,281,219.33	7.1884	30,775,117.03
港币	8,346.36	0.9260	7,728.73
新加坡元	5,085.53	5.3214	27,062.14
日元	61,174,494.00	0.0462	2,826,261.62
应收账款			250,541,792.08
其中：美元	34,361,562.96	7.1884	247,004,659.18
日元	76,561,318.25	0.0462	3,537,132.90
其他应收款			5,180,789.57
其中：美元	720,715.26	7.1884	5,180,789.57
应付账款			219,728,621.69
其中：美元	24,478,164.59	7.1884	175,958,838.34
日元	947,397,908.00	0.0462	43,769,783.35

## 2. 租赁

公司作为承租人

(1) 使用权资产相关信息详见本财务报表附注五(一)11之说明。

(2) 与租赁相关的当期损益及现金流

项 目	2025 年度	2024 年度
租赁负债的利息费用	166,115.71	144,161.41
与租赁相关的总现金流出	3,235,642.67	2,861,607.39

(3) 租赁负债的到期期限分析和相应流动性风险管理详见本财务报表附注九(二)之说明。

## 六、研发支出

项 目	2025 年度	2024 年度
工资及附加费用	5,771,660.67	5,953,717.98
折旧摊销费	1,047,110.45	1,088,186.73
研发服务费	728,403.96	478,987.27



办公差旅费及其他	525,740.88	573,684.53
研发用材料	395,826.25	324,428.09
合 计	8,468,742.21	8,419,004.60
其中：费用化研发支出	8,468,742.21	8,419,004.60

## 七、在其他主体中的权益

### (一) 企业集团的构成

1. 公司将上海肖可雷电子科技有限公司、上海麦士信息技术有限公司、上海咨芯微电子技术有限公司、绍兴上虞铭信电子科技有限公司、肖克利科技公司、新加坡肖克利公司等 6 家子公司纳入合并财务报表范围。

### 2. 重要子公司基本情况

子公司名称	注册资本	主要经营地及注册地	业务性质	持股比例 (%)		取得方式
				直接	间接	
上海肖可雷电子科技有限公司	300 万元	上海市浦东新区	商业	100.00		同一控制下企业合并
肖克利科技公司	775.98599 万港币	中国香港	商业	100.00		设立

### (二) 其他原因的合并范围变动

#### 合并范围减少

公司名称	股权处置方式	股权处置时点	处置日净资产	处置当期期初至处置日净利润
2025 年度				
绍兴上虞铭信电子科技有限公司	注销	2025/3/13		-213,747.82

## 八、政府补助

### (一) 新增的政府补助情况

项 目	新增补助金额	
	2025 年度	2024 年度
与收益相关的政府补助	232,367.33	2,114,477.75
其中：计入其他收益	232,367.33	2,114,477.75
合 计	232,367.33	2,114,477.75

### (二) 计入当期损益的政府补助金额



项 目	本期数	上年同期数
计入其他收益的政府补助金额	232,367.33	2,114,477.75
合 计	232,367.33	2,114,477.75

## 九、与金融工具相关的风险

本公司从事风险管理的目标是在风险和收益之间取得平衡,将风险对本公司经营业绩的负面影响降至最低水平,使股东和其他权益投资者的利益最大化。基于该风险管理目标,本公司风险管理的基本策略是确认和分析本公司面临的各种风险,建立适当的风险承受底线和进行风险管理,并及时可靠地对各种风险进行监督,将风险控制在限定的范围内。

本公司在日常活动中面临各种与金融工具相关的风险,主要包括信用风险、流动性风险及市场风险。管理层已审议并批准管理这些风险的政策,概括如下。

### (一) 信用风险

信用风险,是指金融工具的一方不能履行义务,造成另一方发生财务损失的风险。

#### 1. 信用风险管理实务

##### (1) 信用风险的评价方法

公司在每个资产负债表日评估相关金融工具的信用风险自初始确认后是否已显著增加。在确定信用风险自初始确认后是否显著增加时,公司考虑在无须付出不必要的额外成本或努力即可获得合理且有依据的信息,包括基于历史数据的定性和定量分析、外部信用风险评级以及前瞻性信息。公司以单项金融工具或者具有相似信用风险特征的金融工具组合为基础,通过比较金融工具在资产负债表日发生违约的风险与在初始确认日发生违约的风险,以确定金融工具预计存续期内发生违约风险的变化情况。

当触发以下一个或多个定量、定性标准时,公司认为金融工具的信用风险已发生显著增加:

- 1) 定量标准主要为资产负债表日剩余存续期违约概率较初始确认时上升超过一定比例;
- 2) 定性标准主要为债务人经营或财务情况出现重大不利变化、现存的或预期的技术、市场、经济或法律环境变化并将对债务人对公司的还款能力产生重大不利影响等。

##### (2) 违约和已发生信用减值资产的定义

当金融工具符合以下一项或多项条件时,公司将该金融资产界定为已发生违约,其标准与已发生信用减值的定义一致:

- 1) 债务人发生重大财务困难;



- 2) 债务人违反合同中对债务人的约束条款；
- 3) 债务人很可能破产或进行其他财务重组；
- 4) 债权人出于与债务人财务困难有关的经济或合同考虑，给予债务人在任何其他情况下都不会做出的让步。

## 2. 预期信用损失的计量

预期信用损失计量的关键参数包括违约概率、违约损失率和违约风险敞口。公司考虑历史统计数据（如交易对手评级、担保方式及抵质押物类别、还款方式等）的定量分析及前瞻性信息，建立违约概率、违约损失率及违约风险敞口模型。

3. 金融工具损失准备期初余额与期末余额调节表详见本财务报表附注五(一)3、五(一)4、五(一)5、五(一)7之说明。

## 4. 信用风险敞口及信用风险集中度

本公司的信用风险主要来自货币资金和应收款项。为控制上述相关风险，本公司分别采取了以下措施。

### (1) 货币资金

本公司将银行存款和其他货币资金存放于信用评级较高的金融机构，故其信用风险较低。

### (2) 应收款项

本公司持续对采用信用方式交易的客户进行信用评估。根据信用评估结果，本公司选择与经认可的且信用良好的客户进行交易，并对其应收款项余额进行监控，以确保本公司不会面临重大坏账风险。

由于本公司仅与经认可的且信用良好的第三方进行交易，所以无需担保物。信用风险集中按照客户进行管理。截至2025年12月31日，本公司存在一定的信用集中风险，本公司应收账款的56.44%（2024年12月31日：47.51%）源于余额前五名客户。本公司对应收账款余额未持有任何担保物或其他信用增级。

本公司所承受的最大信用风险敞口为资产负债表中每项金融资产的账面价值。

## (二) 流动性风险

流动性风险，是指本公司在履行以交付现金或其他金融资产的方式结算的义务时发生资金短缺的风险。流动性风险可能源于无法尽快以公允价值售出金融资产；或者源于对方无法偿还其合同债务；或者源于提前到期的债务；或者源于无法产生预期的现金流量。

为控制该项风险，本公司综合运用票据结算、银行借款等多种融资手段，并采取长、短期融资方式适当结合，优化融资结构的方法，保持融资持续性与灵活性之间的平衡。本公司



已从多家商业银行取得银行授信额度以满足营运资金需求和资本开支。

金融负债按剩余到期日分类

项 目	2025. 12. 31				
	账面价值	未折现合同金额	1 年以内	1-3 年	3 年以上
短期借款	179,470,912.71	180,738,735.00	180,738,735.00		
应付账款	315,966,464.78	315,966,464.78	315,966,464.78		
其他应付款	22,878,719.73	22,878,719.73	22,878,719.73		
一年内到期的非流动负债	12,643,716.29	13,128,493.27	13,128,493.27		
租赁负债	5,484,932.48	5,678,412.00		5,678,412.00	
小 计	536,444,745.99	538,390,824.78	532,712,412.78	5,678,412.00	

(续上表)

项 目	2024. 12. 31				
	账面价值	未折现合同金额	1 年以内	1-3 年	3 年以上
短期借款	196,912,935.14	199,169,457.02	199,169,457.02		
应付账款	239,495,867.40	239,495,867.40	239,495,867.40		
其他应付款	4,792,128.53	4,792,128.53	4,792,128.53		
一年内到期的非流动负债	2,288,664.85	2,346,370.24	2,346,370.24		
长期借款	10,012,527.78	10,704,972.22		10,704,972.22	
租赁负债	970,797.99	992,996.58		992,996.58	
小 计	454,472,921.69	457,501,791.99	445,803,823.19	11,697,968.80	

(三) 市场风险

市场风险,是指金融工具的公允价值或未来现金流量因市场价格变动而发生波动的风险。市场风险主要包括利率风险和外汇风险。

1. 利率风险

利率风险,是指金融工具的公允价值或未来现金流量因市场利率变动而发生波动的风险。固定利率的带息金融工具使本公司面临公允价值利率风险,浮动利率的带息金融工具使本公司面临现金流量利率风险。本公司根据市场环境来决定固定利率与浮动利率金融工具的比例,并通过定期审阅与监控维持适当的金融工具组合。

2. 外汇风险

外汇风险,是指金融工具的公允价值或未来现金流量因外汇汇率变动而发生波动的风险。



本公司面临的汇率变动的风险主要与本公司外币货币性资产和负债有关。对于外币资产和负债，如果出现短期的失衡情况，本公司会在必要时按市场汇率买卖外币，以确保将净风险敞口维持在可接受的水平。

本公司外币货币性资产和负债情况详见本财务报表附注五(四)1之说明。

(四) 金融资产转移

1. 2025 年度

(1) 金融资产转移基本情况

转移方式	已转移金融资产性质	已转移金融资产金额	终止确认情况	终止确认情况的判断依据
票据贴现	应收票据	2,478,062.92	未终止确认	保留了其几乎所有的风险和报酬
票据贴现	应收款项融资	112,376,072.73	终止确认	已经转移了其几乎所有的风险和报酬
票据背书	应收款项融资	18,567,730.42	终止确认	已经转移了其几乎所有的风险和报酬
小计		133,421,866.07		

(2) 因转移而终止确认的金融资产情况

项目	金融资产转移方式	终止确认的金融资产金额	与终止确认相关的利得或损失
应收款项融资			
银行承兑汇票	贴现	112,376,072.73	-528,843.66
银行承兑汇票	背书	18,567,730.42	
小计		130,943,803.15	-528,843.66

(3) 转移金融资产且继续涉入形成的资产、负债的金额

项目	资产转移方式	继续涉入形成的资产金额	继续涉入形成的负债金额
应收票据	贴现	2,478,062.92	2,475,675.45
小计		2,478,062.92	2,475,675.45

2. 2024 年度

(1) 金融资产转移基本情况

转移方式	已转移金融资产性质	已转移金融资产金额	终止确认情况	终止确认情况的判断依据
票据贴现	应收款项融资	65,114,205.95	终止确认	已经转移了其几乎所有的风险和报酬



票据背书	应收款项融资	7,290,527.77	终止确认	已经转移了其几乎所有的风险和报酬
小 计		72,404,733.72		

(2) 因转移而终止确认的金融资产情况

项 目	金融资产转移方式	终止确认的金融资产金额	与终止确认相关的利得或损失
应收款项融资			
银行承兑汇票	贴现	65,114,205.95	-355,391.38
银行承兑汇票	背书	7,290,527.77	
小 计		72,404,733.72	-355,391.38

## 十、公允价值的披露

(一) 以公允价值计量的资产和负债的公允价值明细情况

1. 2025年12月31日

项 目	公允价值			
	第一层次公允价值计量	第二层次公允价值计量	第三层次公允价值计量	合 计
持续的公允价值计量				
1. 交易性金融资产和其他非流动金融资产			5,000,000.00	5,000,000.00
分类为以公允价值计量且其变动计入当期损益的金融资产			5,000,000.00	5,000,000.00
理财产品			5,000,000.00	5,000,000.00
2. 应收款项融资			11,651,447.92	11,651,447.92
持续以公允价值计量的资产总额			16,651,447.92	16,651,447.92

2. 2024年12月31日

项 目	公允价值			
	第一层次公允价值计量	第二层次公允价值计量	第三层次公允价值计量	合 计
持续的公允价值计量				
应收款项融资			14,472,383.02	14,472,383.02
持续以公允价值计量的资产总额			14,472,383.02	14,472,383.02

(二) 持续和非持续第三层次公允价值计量项目，采用的估值技术和重要参数的定性及定量信息



本公司持有的第三层次公允价值计量的交易性金融资产为理财产品，本公司以预期收益率估计未来现金流量并折现来确定其公允价值。

本公司持有的第三层次公允价值计量的应收款项融资为应收银行承兑汇票，其信用风险较小且剩余期限较短，本公司以其票面余额确定其公允价值。

## 十一、关联方及关联交易

### (一) 关联方情况

#### 1. 本公司的实际控制人情况

本公司的实际控制人为陶涛、程家芸和刘依佳。截至 2025 年 12 月 31 日，陶涛和程家芸分别直接持有肖克利公司 15.79%和 14.93%的股份，刘依佳作为上海昱跃企业管理中心(有限合伙)的执行事务合伙人通过上海昱跃企业管理中心(有限合伙)间接控制肖克利公司 11.78%的股份，三人合计控制肖克利公司 42.49%的股份。同时，陶涛、程家芸、上海昱跃企业管理中心(有限合伙)共同签署了《一致行动协议》，约定在行使提案权、表决权等股东权利时采取一致行动。因此，陶涛、程家芸和刘依佳为肖克利公司的共同实际控制人。

#### 2. 本公司的子公司情况详见本财务报表附注七之说明。

#### 3. 本公司的其他关联方情况

其他关联方名称	其他关联方与本公司关系
纪刚	本公司董事
陶涛	本公司实际控制人
刘依佳	本公司实际控制人
程家芸	本公司实际控制人
王溪岑	持有本公司 5%以上股权的股东
邵能	持有本公司 5%以上股权的股东
崔豪	本公司董事
王悦月	本公司监事
苏州炬仁半导体有限公司	纪刚担任董事的公司
张贞	陶涛的配偶
唐韵	刘依佳的配偶

### (二) 关联交易情况

#### 1. 采购商品和接受劳务的关联交易



关联方	关联交易内容	2025 年度	2024 年度
苏州炬仁半导体有限公司	芯片	4,572.56	

2. 关联自然人为公司提供担保，报告期内结算的担保费用情况

担保方	被担保方	2025 年度	2024 年度
陶涛	本公司	300,000.00	300,000.00
刘依佳	本公司	300,000.00	300,000.00

3. 关联担保情况

本公司及子公司作为被担保方

(1) 2025 年 12 月 31 日

担保方	被担保方	担保金额	担保起始日	担保到期日	担保是否已经履行完毕
短期借款					
陶涛、张贞	本公司	10,000,000.00	2025/3/28	2026/3/27	否
		5,000,000.00	2025/12/2	2026/12/1	否
		16,000,000.00	2025/6/27	2026/6/19	否
		15,000,000.00	2025/9/25	2026/3/24	否
		5,000,000.00	2025/3/14	2026/3/11	否
		5,000,000.00	2025/12/11	2026/12/10	否
陶涛、张贞、刘依佳、唐韵	本公司[注 1]	8,000,000.00	2025/2/26	2026/2/26	否
		1,000,000.00	2025/12/10	2026/12/9	否
		10,500,000.00	2025/2/7	2026/2/5	否
		9,000,000.00	2025/6/26	2026/6/25	否
		9,500,000.00	2025/8/25	2026/8/20	否
		1,000,000.00	2025/12/12	2026/12/10	否
陶涛	本公司[注 2]	10,000,000.00	2025/10/13	2026/9/7	否
	本公司	10,000,000.00	2025/4/28	2026/4/28	否
		6,400,000.00	2025/6/17	2026/6/11	否
		10,000,000.00	2025/12/24	2026/12/15	否
		100,000.00	2025/9/28	2026/9/28	否
陶涛、刘依佳	本公司	15,000,000.00	2025/11/26	2026/5/25	否



		10,000,000.00	2025/3/26	2026/3/26	否
		5,000,000.00	2025/1/9	2026/1/8	否
小 计		161,500,000.00			否
信用证					
陶涛、张贞、 刘依佳、唐韵	本公司[注 1]	4,572,743.82	2025/8/7	2026/8/6	否
小 计		4,572,743.82			
合 计		166,072,743.82			

[注 1]同时由陶涛、张贞、刘依佳、唐韵提供房屋抵押

[注 2]同时由上海浦东科技融资担保有限公司提供担保；上海肖可雷电子科技有限公司、陶涛、刘依佳对上海浦东科技融资担保有限公司提供反担保

(2) 2024 年 12 月 31 日

担保方	被担保方	担保金额	担保 起始日	担保 到期日	担保是否已经 履行完毕
短期借款					
	本公司[注 1]	5,000,000.00	2024/12/9	2025/12/8	否
陶涛、张贞	本公司	10,000,000.00	2024/2/29	2025/2/28	否
		5,000,000.00	2024/12/5	2025/12/4	否
		10,000,000.00	2024/5/29	2025/5/28	否
		10,000,000.00	2024/6/25	2025/5/28	否
		10,000,000.00	2024/8/27	2025/8/26	否
		10,000,000.00	2024/9/27	2025/1/24	否
		10,000,000.00	2024/11/15	2025/3/13	否
		陶涛、张贞、 刘依佳、唐韵	本公司[注 2]	10,000,000.00	2024/2/4
9,000,000.00	2024/3/5			2025/3/4	否
8,500,000.00	2024/7/31			2025/7/29	否
2,000,000.00	2024/12/11			2025/12/2	否
6,750,000.00	2024/1/29			2025/1/29	否
陶涛	本公司	10,000,000.00	2024/9/24	2025/3/24	否
		8,000,000.00	2024/11/1	2025/4/30	否



	本公司[注 3]	10,000,000.00	2024/9/29	2025/9/29	否
陶涛、刘依佳	本公司	10,000,000.00	2024/8/29	2025/2/28	否
		15,000,000.00	2024/12/6	2025/12/6	否
小 计		159,250,000.00			

[注 1]同时由上海市中小微企业政策性融资担保基金管理中心提供担保

[注 2]同时由陶涛、张贞、刘依佳、唐韵提供房屋抵押

[注 3]同时由本公司提供应收账款质押，上海浦东科技融资担保有限公司提供担保；上海肖可雷电子科技有限公司、陶涛、刘依佳对上海浦东科技融资担保有限公司提供反担保

#### 4. 关联方资金拆借

##### 资金拆出

所属年度	关联方	期初余额	本期拆出	本期计息	本期收回	期末余额
2025 年度	陶涛	41,088,231.74	4,800,000.00	351,831.52	45,551,551.60	688,511.66
2024 年度	陶涛		40,751,551.60	336,680.14		41,088,231.74

#### (三) 关联方应收应付款项

##### 1. 应收关联方款项

项目名称	关联方	2025.12.31		2024.12.31	
		账面余额	坏账准备	账面余额	坏账准备
其他应收款					
	王溪岑	65,950.00	3,297.50		
	邵能	44,038.40	2,201.92		
	陶涛	688,511.66	6,885.12	41,088,231.74	410,882.32
小 计		798,500.06	12,384.54	41,088,231.74	410,882.32

##### 2. 应付关联方款项

项目名称	关联方	2025.12.31	2024.12.31
应付账款			
	苏州炬仁半导体有限公司	1,296.00	
小 计		1,296.00	
其他应付款			
	王悦月	4,448.61	851.25
	陶涛		700,000.00



	刘依佳		700,000.00
	崔豪		24,234.60
小计		4,448.61	1,425,085.85

## 十二、承诺及或有事项

### (一) 重要承诺事项

#### 1. 截至 2025 年 12 月 31 日，公司资产抵押及质押情况

担保单位	被担保单位	抵押权人	抵押物/质押物	抵押物/质押物		担保	借款期限	备注
				账面原价	账面净值	借款金额		
定期存单质押								
本公司	本公司	星展银行（中国）有限公司上海分行	定期存单	8,256,641.41	8,256,641.41	6,040,641.17	2025/12/30-2026/4/29	短期借款
						10,135,771.20	2025/10/29-2026/2/26	短期借款
小计				8,256,641.41	8,256,641.41	16,176,412.37		
应收账款质押								
本公司	本公司	星展银行（中国）有限公司上海分行	应收账款	44,602,235.99	44,602,235.99	6,040,641.17	2025/12/30-2026/4/29	短期借款
						10,135,771.20	2025/10/29-2026/2/26	短期借款
小计				44,602,235.99	44,602,235.99	16,176,412.37		

#### 2. 截至 2025 年 12 月 31 日，本公司不存在其他需要披露的重大承诺事项。

### (二) 或有事项

#### 1. 公司及子公司为非关联方提供的反担保事项

反担保方	被反担保单位	贷款金融机构	担保金额	担保到期日	备注
肖可雷公司、陶涛、张贞、刘依佳、唐韵	上海浦东科技融资担保有限公司	宁波银行股份有限公司上海分行	10,000,000.00	2026/9/7	上海浦东科技融资担保有限公司为本公司提供担保；肖可雷公司、陶涛、张贞、刘依佳、唐韵对其提供反担保。
小计			10,000,000.00		

#### 2. 截至 2025 年 12 月 31 日，本公司不存在其他需要披露的重大或有事项。

## 十三、资产负债表日后事项

截至本财务报表批准报出日，本公司不存在需要披露的重大资产负债表日后事项。



#### 十四、其他重要事项

##### (一) 分部信息

本公司主要业务为销售电子元器件产品。公司将此业务视作为一个整体实施管理、评估经营成果。因此，本公司无需披露分部信息。本公司收入分解信息详见本财务报表附注五(二)1之说明。

##### (二) 股东质押所持本公司股份情况

出质人	质权人	质押登记时间	质押股份数(万股)	担保金额(万元)
江苏新纪元半导体有限公司	中国银行宜兴分行	2025/11/26	2,307.9525	22,400.00
小 计			2,307.9525	22,400.00

#### 十五、母公司财务报表主要项目注释

##### (一) 母公司资产负债表项目注释

##### 1. 应收账款

##### (1) 账龄情况

账 龄	2025. 12. 31	2024. 12. 31
6 个月以内	385,796,930.69	364,188,808.35
7-12 个月	8,013,035.11	12,816,184.17
1-2 年	4,286,213.03	13,902,122.76
2-3 年	260,114.79	3,813,082.28
3-4 年	1.86	4,824,968.05
4-5 年	1,314.22	
5 年以上	345,028.00	345,028.00
账面余额合计	398,702,637.70	399,890,193.61
减：坏账准备	692,132.92	1,170,879.82
账面价值合计	398,010,504.78	398,719,313.79

##### (2) 坏账准备计提情况

##### 1) 类别明细情况

种 类	2025. 12. 31		
	账面余额	坏账准备	账面价值



	金额	比例 (%)	金额	计提比例 (%)	
按组合计提坏账准备	398,702,637.70	100.00	692,132.92	0.17	398,010,504.78
合计	398,702,637.70	100.00	692,132.92	0.17	398,010,504.78

(续上表)

种类	2024.12.31				
	账面余额		坏账准备		账面价值
	金额	比例 (%)	金额	计提比例 (%)	
按组合计提坏账准备	399,890,193.61	100.00	1,170,879.82	0.29	398,719,313.79
合计	399,890,193.61	100.00	1,170,879.82	0.29	398,719,313.79

## 2) 采用组合计提坏账准备的应收账款

### ① 组合情况

项目	2025.12.31			2024.12.31		
	账面余额	坏账准备	计提比例 (%)	账面余额	坏账准备	计提比例 (%)
账龄组合	387,718,800.38	692,132.92	0.18	374,194,616.68	1,170,879.82	0.31
合并范围内关联方往来组合	10,983,837.32			25,695,576.93		
小计	398,702,637.70	692,132.92	0.17	399,890,193.61	1,170,879.82	0.29

### ② 采用账龄组合计提坏账准备的应收账款

账龄	2025.12.31			2024.12.31		
	账面余额	坏账准备	计提比例 (%)	账面余额	坏账准备	计提比例 (%)
6个月以内	382,404,074.44			362,390,081.61		
7-12个月	4,056,170.60	202,808.52	5.00	7,257,912.73	362,895.64	5.00
1-2年	652,096.47	65,209.65	10.00	3,988,924.81	398,892.48	10.00
2-3年	260,114.79	78,034.44	30.00	211,355.31	63,406.59	30.00
3-4年	1.86	0.93	50.00	1,314.22	657.11	50.00
4-5年	1,314.22	1,051.38	80.00			
5年以上	345,028.00	345,028.00	100.00	345,028.00	345,028.00	100.00
小计	387,718,800.38	692,132.92	0.18	374,194,616.68	1,170,879.82	0.31

## (3) 坏账准备变动情况

### 1) 2025年度

项目	期初数	本期变动金额	期末数
----	-----	--------	-----



		计提	收回或转回	核销	其他	
按组合计提坏账准备	1,170,879.82	-478,746.90				692,132.92
合计	1,170,879.82	-478,746.90				692,132.92

2) 2024 年度

项目	期初数	本期变动金额				期末数
		计提	收回或转回	核销	其他	
按组合计提坏账准备	610,084.37	560,795.45				1,170,879.82
合计	610,084.37	560,795.45				1,170,879.82

(4) 应收账款金额前 5 名情况

1) 2025 年 12 月 31 日

2025 年 12 月 31 日余额前 5 名的应收账款合计数为 223,072,511.51 元，占应收账款余额合计数的比例为 55.95%，相应计提的应收账款坏账准备合计数为 184.09 元。

2) 2024 年 12 月 31 日

2024 年 12 月 31 日余额前 5 名的应收账款合计数为 170,261,765.04 元，占应收账款余额合计数的比例为 42.58%，相应计提的应收账款坏账准备合计数为 265.62 元。

2. 其他应收款

(1) 明细情况

项目	2025.12.31	2024.12.31
应收股利	20,000,000.00	
其他应收款	9,720,497.23	46,003,583.32
合计	29,720,497.23	46,003,583.32

(2) 应收股利

项目	2025.12.31	2024.12.31
上海肖可雷电子科技有限公司	20,000,000.00	
小计	20,000,000.00	

(3) 其他应收款

1) 款项性质分类情况

款项性质	2025.12.31	2024.12.31
------	------------	------------



押金保证金	7,036,345.16	5,380,034.24
拆借款	2,760,511.66	41,088,231.74
其他	109,988.40	
账面余额合计	9,906,845.22	46,468,265.98
减：坏账准备	186,347.99	464,682.66
账面价值合计	9,720,497.23	46,003,583.32

2) 账龄情况

账 龄	2025.12.31	2024.12.31
1年以内	6,427,746.84	44,180,376.14
1-2年	1,936,680.14	199,502.80
2-3年		596,405.80
3-4年	163,037.00	1,385,981.24
4-5年	1,366,981.24	
5年以上	12,400.00	106,000.00
账面余额合计	9,906,845.22	46,468,265.98
减：坏账准备	186,347.99	464,682.66
账面价值合计	9,720,497.23	46,003,583.32

3) 坏账准备计提情况

① 类别明细情况

种 类	2025.12.31				
	账面余额		坏账准备		账面价值
	金额	比例 (%)	金额	计提比例 (%)	
按组合计提坏账准备	9,906,845.22	100.00	186,347.99	1.88	9,720,497.23
合 计	9,906,845.22	100.00	186,347.99	1.88	9,720,497.23

(续上表)

种 类	2024.12.31				
	账面余额		坏账准备		账面价值
	金额	比例 (%)	金额	计提比例 (%)	
按组合计提坏账准备	46,468,265.98	100.00	464,682.66	1.00	46,003,583.32
合 计	46,468,265.98	100.00	464,682.66	1.00	46,003,583.32



② 采用组合计提坏账准备的其他应收款

组合名称	2025. 12. 31			2024. 12. 31		
	账面余额	坏账准备	计提比例 (%)	账面余额	坏账准备	计提比例 (%)
应收押金保证金组合	7,036,345.16	70,363.45	1.00	5,380,034.24	53,800.34	1.00
应收关联方拆借款组合	688,511.66	6,885.12	1.00	41,088,231.74	410,882.32	1.00
账龄组合	2,181,988.40	109,099.42	5.00			
其中：1年以内	2,181,988.40	109,099.42	5.00			
小 计	9,906,845.22	186,347.99	1.88	46,468,265.98	464,682.66	1.00

4) 坏账准备变动情况

① 2025 年度

项 目	第一阶段	第二阶段	第三阶段	合 计
	未来 12 个月 预期信用损失	整个存续期预期 信用损失(未发生 信用减值)	整个存续期预 期信用损失(已 发生信用减值)	
期初数	464,682.66			464,682.66
期初数在本期	---	---	---	
--转入第二阶段				
本期计提	-278,334.67			-278,334.67
期末数	186,347.99			186,347.99
期末坏账准备计 提比例 (%)	1.88			1.88

② 2024 年度

项 目	第一阶段	第二阶段	第三阶段	合 计
	未来 12 个月 预期信用损失	整个存续期预期 信用损失(未发生 信用减值)	整个存续期预 期信用损失(已 发生信用减值)	
期初数	39,506.23	1,498.50		41,004.73
期初数在本期	---	---	---	
--转入第二阶段				
--转入第三阶段				
本期计提	425,176.43	-1,498.50		423,677.93
期末数	464,682.66			464,682.66



期末坏账准备计提比例 (%)	1.00			1.00
----------------	------	--	--	------

5) 其他应收款金额前 5 名情况

① 2025 年 12 月 31 日

单位名称/自然人姓名	款项性质	账面余额	账龄	占其他应收款余额的比例 (%)	坏账准备
深圳市世纪通供应链股份有限公司	押金保证金、拆借款及利息	4,263,313.24	[注 1]	43.03	125,513.13
深圳尚阳通科技股份有限公司	押金保证金	2,530,000.00	1 年以内	25.54	25,300.00
广东万颗子智控科技有限公司	押金保证金	800,000.00	[注 2]	8.08	8,000.00
上海弘舜企业管理有限公司	押金保证金	724,236.96	1 年以内	7.31	7,242.37
陶涛	拆借款及利息	688,511.66	[注 3]	6.95	6,885.12
小 计		9,006,061.86		90.91	172,940.62

[注 1] 1 年以内 2,072,000.00 元, 1-2 年 1,000,000.00 元, 4-5 年 1,191,313.24 元

[注 2] 1 年以内 200,000.00 元, 1-2 年 600,000.00 元

[注 3] 1 年以内 351,831.52 元, 1-2 年 336,680.14 元

② 2024 年 12 月 31 日

单位名称/自然人姓名	款项性质	账面余额	账龄	占其他应收款余额的比例 (%)	坏账准备
陶涛	拆借款及利息	41,088,231.74	1 年以内	88.42	410,882.32
深圳市世纪通供应链股份有限公司	押金保证金	2,191,313.24	[注 1]	4.72	21,913.13
深圳尚阳通科技股份有限公司	押金保证金	1,120,000.00	1 年以内	2.41	11,200.00
世健国际贸易(上海)有限公司	押金保证金	650,000.00	[注 2]	1.40	6,500.00
广东万颗子智控科技有限公司	押金保证金	600,000.00	1 年以内	1.29	6,000.00
小 计		45,649,544.98		98.24	456,495.45

[注 1] 1 年以内 1,000,000.00 元, 3-4 年 1,191,313.24 元

[注 2] 1 年以内 57,128.40 元, 1-2 年 159,502.80 元, 2-3 年 433,368.80 元



### 3. 长期股权投资

#### (1) 明细情况

项 目	2025. 12. 31			2024. 12. 31		
	账面余额	减值准备	账面价值	账面余额	减值准备	账面价值
对子公司投资	20,643,927.41	6,000,000.00	14,643,927.41	23,480,557.41	6,000,000.00	17,480,557.41
合 计	20,643,927.41	6,000,000.00	14,643,927.41	23,480,557.41	6,000,000.00	17,480,557.41

#### (2) 对子公司投资

##### 1) 2025 年度

被投资单位	期初数		本期增减变动				期末数	
	账面价值	减值准备	追加投资	减少投资	计提减值准备	其他	账面价值	减值准备
上海肖可雷电子科技有限公司	2,041,379.37						2,041,379.37	
肖克利科技公司	6,796,798.00						6,796,798.00	
绍兴上虞铭信电子科技有限公司	5,000,000.00			5,000,000.00				
上海麦士信息技术有限公司	3,000,000.00						3,000,000.00	
上海咨芯微电子有限公司	6,000,000.00	6,000,000.00					6,000,000.00	6,000,000.00
新加坡肖克利公司	642,380.04		2,163,370.00				2,805,750.04	
小 计	23,480,557.41	6,000,000.00	2,163,370.00	5,000,000.00			20,643,927.41	6,000,000.00

##### (2) 2024 年度

被投资单位	期初数		本期增减变动				期末数	
	账面价值	减值准备	追加投资	减少投资	计提减值准备	其他	账面价值	减值准备
上海肖可雷电子科技有限公司	2,041,379.37						2,041,379.37	
肖克利科技公司	6,796,798.00						6,796,798.00	
绍兴上虞铭信电子科技有限公司	3,000,000.00		2,000,000.00				5,000,000.00	
上海麦士信息技术有限公司	3,000,000.00						3,000,000.00	
上海咨芯微电子有限公司	2,000,000.00	2,000,000.00	4,000,000.00		4,000,000.00		6,000,000.00	6,000,000.00
新加坡肖克利公司			642,380.04				642,380.04	



小 计	16,838,177.37	2,000,000.00	6,642,380.04		4,000,000.00		23,480,557.41	6,000,000.00
-----	---------------	--------------	--------------	--	--------------	--	---------------	--------------

(二) 母公司利润表项目注释

1. 营业收入/营业成本

项 目	2025 年度		2024 年度	
	收入	成本	收入	成本
主营业务收入	1,356,886,244.97	1,218,366,203.34	1,160,778,461.53	1,046,538,457.47
合 计	1,356,886,244.97	1,218,366,203.34	1,160,778,461.53	1,046,538,457.47
其中：与客户之间的 合同产生的收入	1,356,886,244.97	1,218,366,203.34	1,160,778,461.53	1,046,538,457.47

2. 研发费用

项 目	2025 年度	2024 年度
工资及附加费用	4,846,384.58	5,069,993.81
折旧摊销费	966,927.53	998,277.73
研发服务费	717,637.26	382,937.27
办公差旅费及其他	443,108.56	509,752.18
研发用材料	265,900.58	178,487.06
合 计	7,239,958.51	7,139,448.05

3. 投资收益

项 目	2025 年度	2024 年度
成本法核算的长期股权投资收益	20,000,000.00	
拆借款利息收入	885,403.67	336,680.14
票据贴现利息	-1,057,065.03	-647,055.32
处置长期股权投资产生的投资收益	-4,795,000.00	
合 计	15,033,338.64	-310,375.18

**十六、其他补充资料**

(一) 非经常性损益

非经常性损益明细表



项 目	2025 年度	2024 年度
非流动性资产处置损益，包括已计提资产减值准备的冲销部分	-2,933.08	-60,655.95
计入当期损益的政府补助，但与公司正常经营业务密切相关、符合国家政策规定、按照确定的标准享有、对公司损益产生持续影响的政府补助除外	232,367.33	2,116,890.72
除同公司正常经营业务相关的有效套期保值业务外，非金融企业持有金融资产和金融负债产生的公允价值变动损益以及处置金融资产和金融负债产生的损益		
计入当期损益的对非金融企业收取的资金占用费	885,403.67	336,680.14
委托他人投资或管理资产的损益		
对外委托贷款取得的损益		
因不可抗力因素，如遭受自然灾害而产生的各项资产损失		
单独进行减值测试的应收款项减值准备转回		
企业取得子公司、联营企业及合营企业的投资成本小于取得投资时应享有被投资单位可辨认净资产公允价值产生的收益		
同一控制下企业合并产生的子公司期初至合并日的当期净损益		
非货币性资产交换损益		
债务重组损益		
企业因相关经营活动不再持续而发生的一次性费用，如安置职工的支出等		
因税收、会计等法律、法规的调整对当期损益产生的一次性影响		
因取消、修改股权激励计划一次性确认的股份支付费用		
对于现金结算的股份支付，在可行权日之后，应付职工薪酬的公允价值变动产生的损益		
采用公允价值模式进行后续计量的投资性房地产公允价值变动产生的损益		
交易价格显失公允的交易产生的收益		
与公司正常经营业务无关的或有事项产生的损益		
受托经营取得的托管费收入		
除上述各项之外的其他营业外收入和支出	-307,336.21	-400,243.12
其他符合非经常性损益定义的损益项目		
小 计	807,501.71	1,992,671.79
减：企业所得税影响数（所得税减少以“-”表示）	243,319.42	612,904.52
少数股东权益影响额（税后）		



归属于母公司所有者的非经常性损益净额	564,182.29	1,379,767.27
--------------------	------------	--------------

## (二) 净资产收益率及每股收益

### 1. 明细情况

#### (1) 净资产收益率

报告期利润	加权平均净资产收益率 (%)	
	2025 年度	2024 年度
归属于公司普通股股东的净利润	17.19	15.01
扣除非经常性损益后归属于公司普通股股东的净利润	17.04	14.57

#### (2) 每股收益

报告期利润	每股收益 (元/股)			
	基本每股收益		稀释每股收益	
	2025 年度	2024 年度	2025 年度	2024 年度
归属于公司普通股股东的净利润	0.94	0.71	0.94	0.71
扣除非经常性损益后归属于公司普通股股东的净利润	0.93	0.69	0.93	0.69

### 2. 加权平均净资产收益率的计算过程

项 目	序号	2025 年度	2024 年度
归属于公司普通股股东的净利润	A	61,932,946.72	46,718,104.23
非经常性损益	B	564,182.29	1,379,767.27
扣除非经常性损益后的归属于公司普通股股东的净利润	C=A-B	61,368,764.43	45,338,336.96
归属于公司普通股股东的期初净资产	D	335,732,144.44	286,591,912.65
发行新股或债转股等新增的、归属于公司普通股股东的净资产	E		
新增净资产次月起至报告期期末的累计月数	F		
回购或现金分红等减少的、归属于公司普通股股东的净资产	G1	14,520,000.00	
减少净资产次月起至报告期期末的累计月数	H1		5
回购或现金分红等减少的、归属于公司普通股股东的净资产	G2	20,000,000.00	
减少净资产次月起至报告期期末的累计月数	H2		
其他	I	-880,084.48	2,422,127.56
外币报表折算差异			



	增减净资产次月起至报告期期末的累计月数	J	6	6
报告期月份数		K	12	12
加权平均净资产		$L=D+A/2+E \times F/K-G \times H/K \pm I \times J/K$	360,208,575.56	311,162,028.55
加权平均净资产收益率		$M=A/L$	17.19%	15.01%
扣除非经常性损益加权平均净资产收益率		$N=C/L$	17.04%	14.57%

### 3. 基本每股收益和稀释每股收益的计算过程

#### (1) 基本每股收益的计算过程

项 目	序号	2025 年度	2024 年度
归属于公司普通股股东的净利润	A	61,932,946.72	46,718,104.23
非经常性损益	B	564,182.29	1,379,767.27
扣除非经常性损益后的归属于公司普通股股东的净利润	$C=A-B$	61,368,764.43	45,338,336.96
期初股份总数	D	66,000,000.00	66,000,000.00
因公积金转增股本或股票股利分配等增加股份数	E		
发行新股或债转股等增加股份数	F		
增加股份次月起至报告期期末的累计月数	G		
因回购等减少股份数	H		
减少股份次月起至报告期期末的累计月数	I		
报告期缩股数	J		
报告期月份数	K	12	12
发行在外的普通股加权平均数	$L=D+E+F \times G/K-H \times I/K-J$	66,000,000.00	66,000,000.00
基本每股收益	$M=A/L$	0.94	0.71
扣除非经常性损益基本每股收益	$N=C/L$	0.93	0.69

#### (2) 稀释每股收益的计算过程

稀释每股收益的计算过程与基本每股收益的计算过程相同。

上海肖克利信息科技股份有限公司

二〇二六年六月八日





# 营业执照

(副本)

统一社会信用代码  
913300005793421213 (1/3)

扫描二维码登录“国家企业信用信息公示系统”了解更多登记、备案、许可、监管信息



名称 天健会计师事务所(特殊普通合伙)  
类型 特殊普通合伙企业  
法定代表人 钟建国

出资额 壹亿玖仟柒佰叁拾伍万元整  
成立日期 2011年07月18日

主要经营场所 浙江省杭州市西湖区灵隐街道西溪路128号

经营范围 许可项目：注册会计师业务(依法须经批准的项目，经相关部门批准后方可开展经营活动，具体经营项目以审批结果为准)。一般项目：财务咨询；企业管理咨询；税务服务；会议及展览服务；商务秘书服务；技术服务、技术开发、技术咨询、技术交流、技术转让、技术推广；数据处理服务；软件销售；软件开发；网络与信息安全软件开发；软件外包服务；信息系统集成服务；信息技术咨询服务；信息系统运行维护服务；安全咨询服务；公共安全管理培训等需取得许可的培训(除依法须经批准的项目外，凭营业执照依法自主开展经营活动)。

登记机关

2026年02月12日



国家企业信用信息公示系统网

国家市场监督管理总局监制

本复印件仅供天健会计师事务所(特殊普通合伙)用于上海当克利信息科技有限公司(2026)15458号报告后补证明之用，仅用于说明本所的合法经营，他用无效且不得擅自传播。

证书序号: 0019886

### 说明

- 1、《会计师事务所执业证书》是证明持有人经财政部门依法审批，准予执行注册会计师法定业务的凭证。
- 2、《会计师事务所执业证书》记载事项发生变动的，应当向财政部门申请换发。
- 3、《会计师事务所执业证书》不得伪造、涂改、出租、出借、转让。
- 4、会计师事务所终止或执业许可注销的，应当向财政部门交回《会计师事务所执业证书》。



发证机关:

2024 年 12 月 20 日

中华人民共和国财政部制



## 会计师事务所 执业证书

名称: 天健会计师事务所 (特殊普通合伙)  
 首席合伙人: 钟建国  
 经营场所: 浙江省杭州市西湖区灵隐街道西溪路128号  
 组织形式: 特殊普通合伙  
 执业证书编号: 33000001  
 批准执业文号: 浙财会〔2011〕25号  
 批准执业日期: 1998年11月21日设立, 2011年6月28日转制



本复印件仅供天健会计师事务所 (特殊普通合伙) 出具的上海肖克利信息科技股份有限公司天健审〔2026〕15458号报告后补证明之用, 仅用于说明本所的合法执业资质, 他用无效且不得擅自外传。



从事证券服务业务会计师事务所名单

序号	会计师事务所名称	统一社会信用代码	执业证书编号	备案公告日期
1	安永华明会计师事务所(特殊普通合伙)	91110000051421390A	11000243	2020/11/02
2	北京国富会计师事务所(特殊普通合伙)	91110108MA007YBQ0G	11010274	2020/11/02
3	北京兴华会计师事务所(特殊普通合伙)	911101020855463270	11000010	2020/11/02
4	毕马威华振会计师事务所(特殊普通合伙)	91110000599649382G	11000241	2020/11/02
5	大华会计师事务所(特殊普通合伙)	91110108590676050Q	11010148	2020/11/02
6	大信会计师事务所(特殊普通合伙)	91110108590611484C	11010141	2020/11/02
7	德勤华永会计师事务所(特殊普通合伙)	9131000005587870XB	31000012	2020/11/02
8	公证天业会计师事务所(特殊普通合伙)	91320200078269333C	32020028	2020/11/02
9	广东正中珠江会计师事务所(特殊普通合伙)	914401010827260072	44010079	2020/11/02
10	广东中讯信会计师事务所(特殊普通合伙)	91440101MA9UN3YT81	44010157	2020/11/02
11	和信会计师事务所(特殊普通合伙)	913701000611889323	37010001	2020/11/02
12	华兴会计师事务所(特殊普通合伙)	91350100084343026U	35010001	2020/11/02
13	利安达会计师事务所(特殊普通合伙)	911101050805090096	11000154	2020/11/02
14	立信会计师事务所(特殊普通合伙)	91310101568093764U	31000006	2020/11/02
15	立信中联会计师事务所(特殊普通合伙)	911201160796417077	12010023	2020/11/02
16	鹏盛会计师事务所(特殊普通合伙)	91440300770329160G	47470029	2020/11/02
17	普华永道中天会计师事务所(特殊普通合伙)	913100000609134343	31000007	2020/11/02
18	容诚会计师事务所(特殊普通合伙)	911101020854927874	11010032	2020/11/02
19	瑞华会计师事务所(特殊普通合伙)	9111010856949923XD	11010130	2020/11/02
20	上会会计师事务所(特殊普通合伙)	91310106086242261L	31000008	2020/11/02
21	深圳堂堂会计师事务所(普通合伙)	91440300770332722R	47470034	2020/11/02
22	四川华信(集团)会计师事务所(特殊普通合伙)	91510500083391472Y	51010003	2020/11/02
23	苏亚金诚会计师事务所(特殊普通合伙)	91320000085046285W	32000026	2020/11/02
24	唐山市新正会计师事务所(普通合伙)	911302035795687109	13020011	2020/11/02
25	天衡会计师事务所(特殊普通合伙)	913200000831585821	32000010	2020/11/02
<b>26</b>	<b>天健会计师事务所(特殊普通合伙)</b>	<b>913300005793421213</b>	<b>33000001</b>	<b>2020/11/02</b>
27	天圆全会计师事务所(特殊普通合伙)	911101080896649376	11000374	2020/11/02
28	天职国际会计师事务所(特殊普通合伙)	911101085923425568	11010150	2020/11/02
29	希格玛会计师事务所(特殊普通合伙)	916101360734016972	61010047	2020/11/02
30	信永中和会计师事务所(特殊普通合伙)	91110101592354581W	11010136	2020/11/02

[http://www.csrc.gov.cn/pub/newsite/kjb/sjybgjgba/202011/t20201102\\_385509.html](http://www.csrc.gov.cn/pub/newsite/kjb/sjybgjgba/202011/t20201102_385509.html)

本复印件仅供天健会计师事务所(特殊普通合伙)出具的上海肖克利信息科技股份有限公司天健审(2026)15458号报告后补证明之用,仅用于说明本所合法从事证券服务业务的备案工作已完备,他用无效且不得擅自外传。


105



姓名 李伟海  
 Full name 男  
 Sex 男  
 出生日期 1982-06-12  
 Date of birth  
 工作单位 天健会计师事务所(特殊普通合伙)  
 Working unit  
 身份证号码 330921198206122016  
 Identity card No.



本复印件仅供天健会计师事务所(特殊普通合伙)出具  
 的上海肖克利信息科技有限公司(天健审[2026]  
 15458号报告后补证明之用, 仅限于说明李伟海是中国  
 注册会计师, 他用无效且不得擅自外传。



年度检验登记  
 Annual Renewal Registration

本证书经检验合格, 继续有效一年。  
 This certificate is valid for another year after  
 this renewal.



身份证号 3300000010006

年 月 日  
 m m d

证书编号: 3300000010006  
 No. of Certificate

批准注册协会: 浙江省注册会计师协会  
 Authorized Institution: Zhejiang Provincial Association of Certified Public Accountants

发证日期: 2007 年 07 月 02 日  
 Date of Issuance

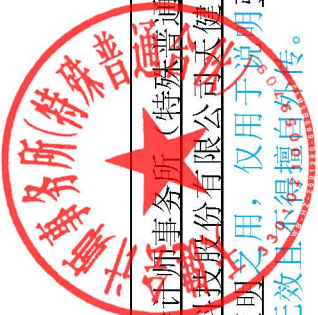
1660



姓名 张毅  
 Full name  
 性别 男  
 Sex  
 出生日期 1992-08-25  
 Date of birth  
 工作单位 天健会计师事务所 (特殊普通合伙)  
 Work Unit  
 身份证号 332624199208250010  
 Identity Card No.




本复印件仅供天健会计师事务所(特殊普通合伙)出具的上海肖克利信息和科技股份有限公司(2026)15458号报告后补证明之用, 仅用于说明张毅是中国注册会计师, 他用无效且不得擅自外传。



年度检验登记  
 Annual Renewal Registration

本证书经验合格, 继续有效一年。  
 This certificate is valid for another year after this renewal.



张毅 330000010764

年 y  
 月 m  
 日 d

证书编号: 330000010764  
 No. of Certificate  
 批准注册协会: 浙江省注册会计师协会  
 Authorizing Institute: Zhejiang Association of Certified Public Accountants  
 发证日期: 2019 年 06 月 28 日  
 Date of Issuance