

华为旗下哈勃投资进军私募行业，南方中证 500ETF 资金流入明显

报告发布日期

2022 年 01 月 23 日

研究结论

- 基金市场热点跟踪：**由中国基金报 APP 举办的“年度人气基金经理”票选活动最终榜单于 2022 年 1 月 21 日正式公布！共诞生了 60 多位人气基金经理。公募基金四季报季报即将披露完成，分析 FOF 基金整体组合配置发现，富国价值优势基金、海富通改革驱动、工银新金融获公募 FOF 青睐明显。据中国基金业协会披露的信息，华为旗下哈勃投资在今年 1 月 14 日完成了私募基金管理人备案登记，机构类型是私募股权、创业投资基金管理人。这家公司成立于 2019 年 4 月 23 日，最新注册资本高达 30 亿元人民币，注册和办公地都在深圳市福田区。
- 基金发行动态：**本期，国内新成立基金数量较上期有所增加，共成立 38 只，较上期增加 11 只，其中股票型基金 10 只，混合型基金 20 只，债券型基金 7 只，FOF 基金 1 只，混合型基金在该周期内成立数目最多。本期，国内新发行基金一共 37 只，较上期减少 14 只。其中股票型基金 5 只，混合型基金 20 只，债券型基金 10 只，FOF 型基金 2 只，依然是混合型基金该周期内发行数目最多。
- 基金业绩表现：**上周，普通股票型基金平均收益为-1.1%，债券型基金为 0.3%。量化产品中主动量化产品平均收益为-0.9%，量化对冲产品为-0.3%。年初至今，普通股票型基金平均收益-6.3%，债券型基金 0.2%。量化产品中主动量化基金平均收益为-5.6%，对冲型产品收益为-1.2%。
- 场内基金动态：****1.上证 50ETF：**上周博时上证 50ETF 份额增长最多 0.03 亿，华夏上证 50ETF 的交易活跃度最高，上周日均成交额 22.55 亿元。**2.沪深 300ETF：**上周华泰柏瑞沪深 300ETF 份额增长最多 5.68 亿，华泰柏瑞沪深 300ETF 的交易活跃度最高，上周日均成交额 28.59 亿元。**3.中证 500ETF：**上周南方中证 500ETF 份额增长最多 5.04 亿，南方中证 500ETF 的交易活跃度最高，上周日均成交额 20.76 亿元。**4.创业板 ETF：**上周华安创业板 50ETF 份额增长最多 6.34 亿，华安创业板 50ETF 的交易活跃度最高，上周日均成交额 8.28 亿元。**5.科创 50ETF：**上周华夏上证科创板 50ETF 份额增长最多 2.73 亿，华夏上证科创板 50ETF 的交易活跃度最高，上周日均成交额 7.00 亿元。**6.双创 ETF：**上周嘉实中证科创创业 50ETF 份额增长最多 0.45 亿，易方达中证科创创业 50ETF 的交易活跃度最高，上周日均成交额 4.78 亿元。**7. MSCI 中国 A50 互联互通 ETF：**上周汇添富 MSCI 中国 A50 互联互通 ETF 份额增长最多 10.26 亿，华夏 MSCI 中国 A50 互联互通 ETF 的交易活跃度最高，上周日均成交额 20.22 亿元。**8.非宽基 ETF：**上周华宝中证医疗 ETF 份额增长最多 9.30 亿，国泰中证全指证券公司 ETF 的交易活跃度最高，上周日均成交额 14.13 亿元。

风险提示

- 极端市场环境可能对模型效果造成剧烈冲击，导致收益亏损。
- 量化模型基于历史数据分析得到，未来存在失效风险，建议投资者紧密跟踪模型表现。

证券分析师

朱剑涛	021-63325888*6077 zhujiatao@orientsec.com.cn 执业证书编号：S0860515060001
邱蕊	021-63325888*5091 qiuwei@orientsec.com.cn 执业证书编号：S0860519020001

联系人

肖丽华	xiaolihua@orientsec.com.cn
-----	----------------------------

相关报告

重要货币市场基金迎监管新规，证券类 ETF 份额增长明显	2022-01-17
基金产品注册进一步提速，华宝中证医疗 ETF 份额持续增长	2022-01-10
2021 年 ETF 数量规模均创新高，券结模式基金迎快速扩张	2022-01-03
公募基金总管理规模破 25 万亿，南方中证	2021-12-26

目录

一、基金市场热点跟踪.....	3
二、基金发行动态.....	3
2.1 新成立基金.....	4
2.2 新发行基金.....	5
三、基金业绩表现.....	6
3.1 上周业绩.....	6
3.2 年初至今业绩.....	7
四、场内基金动态.....	8
风险提示.....	11

一、基金市场热点跟踪

【“2021 年度人气基金经理”榜单揭晓】由中国基金报 APP 举办的“年度人气基金经理”票选活动最终榜单于 2022 年 1 月 21 日正式公布！近 5 万基金购买者为 95 家基金公司和券商资管的 334 位基金经理投票，共诞生了 60 多位人气基金经理，生成了“长牛基金公司人气榜单”、“百亿管理规模人气榜单”、“投资老将人气榜单”、“稳健投资人气榜单”、“量化/指数/FOF/创新人气榜单”、“投资新锐人气榜单”，众多明星基金经理上榜。

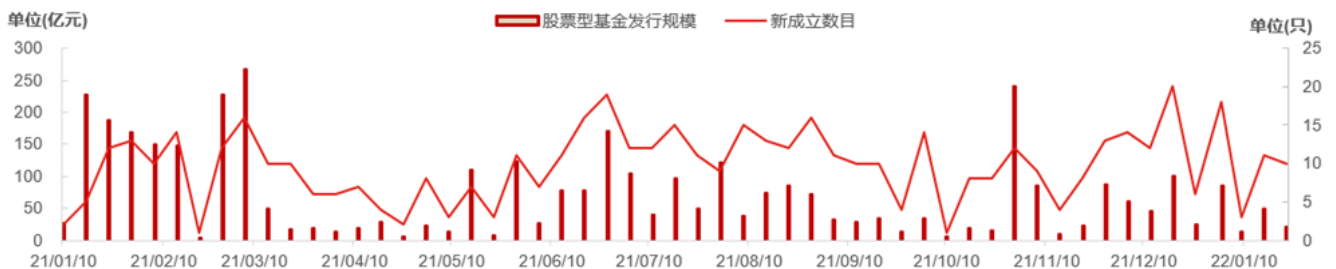
【2021 年基金四季度即将披露完毕，部分基金获 FOF 基金增持较多】截至 1 月 22 日，已有多家基金公司四季报披露完毕，持有丰富投资经验和较强投资资金的 FOF 基金整体组合配置备受关注。据 wind 数据显示，截止至 1 月 22 日，富国价值优势基金四季度未获 16 只公募 FOF 重仓买入，从数量上看，是目前公募 FOF 买入数量最多的权益基金。海富通改革驱动、工银新金融也在四季度分别被 14 只、12 只公募 FOF 买入前十大重仓基金，位列公募 FOF 配置榜单第二、第三名。

【华为旗下哈勃投资正式进军私募行业】据中国基金业协会披露的信息，“哈勃科技创业投资有限公司”（简称哈勃投资）在今年 1 月 14 日完成了私募基金管理人备案登记，机构类型是私募股权、创业投资基金管理人。这家公司成立于 2019 年 4 月 23 日，最新注册资本高达 30 亿元人民币，注册和办公地都在深圳市福田区。

二、基金发行动态

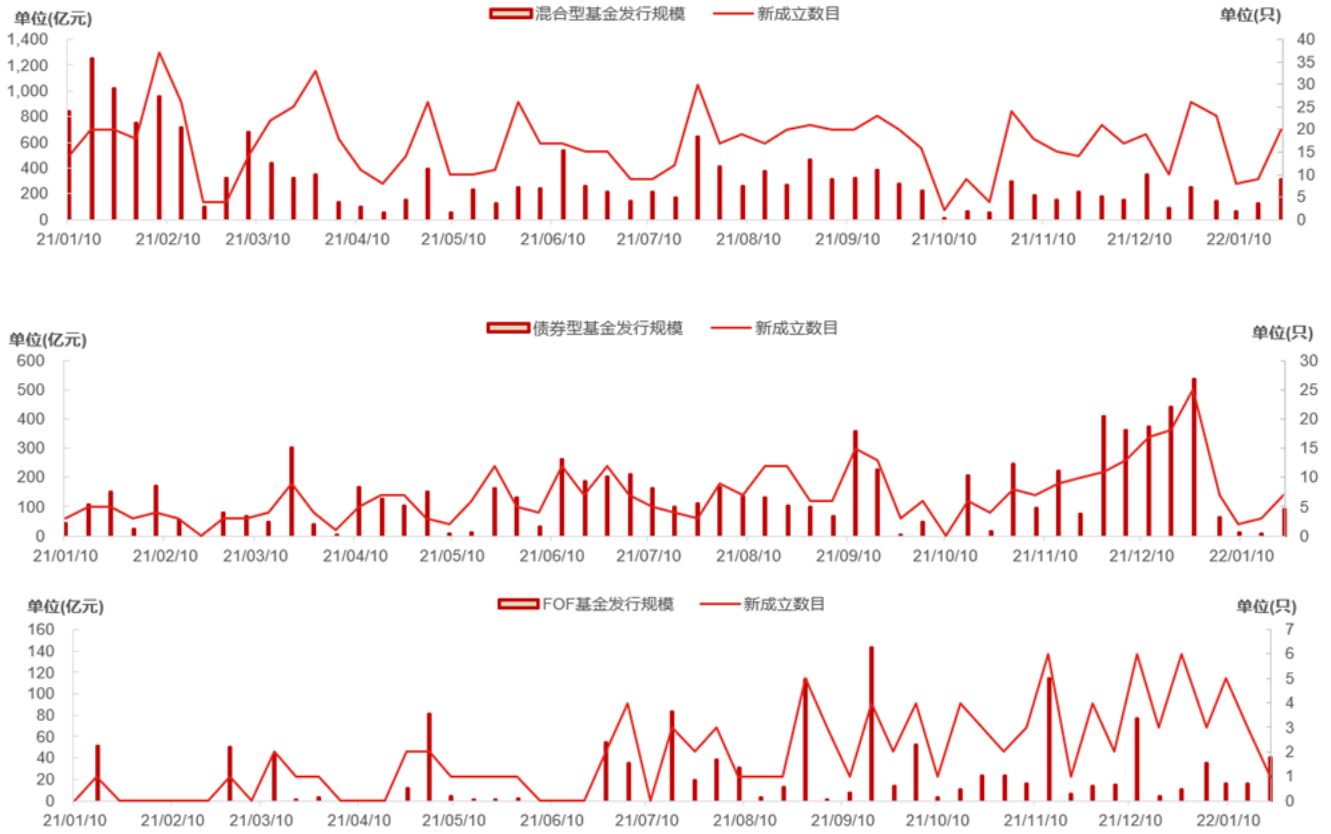
近 1 年公募基金市场共发行新基金 1996 只，共募集 3.09 万亿元；其中股票型基金新发行 536 只，共募集 3844 亿元；混合型基金新发行 927 只，共募集 1.74 万亿；债券型基金新发行 384 只，共募集 7650 亿元；FOF 基金共发行 103 只，共募集 1266 亿元。具体如下：

图 1：近一年不同类型基金新发行基金募集规模及数目（只包含初始基金）



数据来源：东方证券研究所 & Wind 资讯

图 2：近一年不同类型基金新发行基金募集规模及数目（只包含初始基金）（续）



数据来源：东方证券研究所 & Wind 资讯

2.1 新成立基金

本期，国内新成立基金数量较上期有所增加，共成立 38 只，较上期增加 11 只，其中股票型基金 10 只，混合型基金 20 只，债券型基金 7 只，FOF 基金 1 只。混合型基金在该周期内成立数目最多。新基金共募集 461.65 亿元，较上期增加 259.17 亿元，其中陆彬管理的汇丰晋信研究精选募集规模最大，为 53.34 亿元，其次唐晓斌、杨冬管理的广发瑞誉一年持有 A 和高莺管理的 FOF 基金平安盈禧均衡配置 1 年持有 A 分别募集 41.33 亿元和 39.84 亿元。

本期股票型基金共募集 20.30 亿元，其中 9 只为被动指数型基金，1 只为普通股型基金。被动指数产品中包含了 7 只 ETF，主要围绕沪港通，跟踪了科技、云计算、科技，消费电子、消费等主题。混合型基金共募集 311.08 亿元，募集规模最大的是由基金经理陆彬管理的汇丰晋信研究精选，为 53.34 亿元，其次为唐晓斌、杨冬管理的广发瑞誉一年持有 A 募集 41.33 亿元；本期债券型基金发行数量增加，共 7 只，分别为混合债券型

二级基金 2 只、短期纯债型基金 2 只、中长期纯债型基金 3 只，共募集资金 90.44 亿元；本期新成立了 1 只 FOF 基金，为高莺管理的平安盈禧均衡配置 1 年持有 A，共募集 39.84 亿元。

具体如下：

图 3：上周新成立的基金列表（只包含初始基金）

代码	名称	基金经理	投资类型	发行规模 (亿元)	基金成立日	代码	名称	基金经理	投资类型	发行规模 (亿元)	基金成立日
513160.OF	银华恒生港股通中国科技ETF	李肖旋	股票型基金	2.58	2022/1/17	014137.OF	中泰安睿A	臧涛,蔡凤仪	债券型基金	2.25	2022/1/19
013567.OF	申万菱信宏量A	杨翰,孙晨进	混合型基金	2.09	2022/1/18	014902.OF	长城新能源A	杨宇	股票型基金	0.13	2022/1/19
013243.OF	天弘安康颐丰一年持有A	姜晓丽,贺剑,尹拉宇	混合型基金	23.42	2022/1/18	014212.OF	博时研究优享A	沙伟	混合型基金	2.41	2022/1/19
014210.OF	国投瑞银竞争优势A	龚俊	混合型基金	3.31	2022/1/18	012937.OF	大成事业一年定开	张俊杰	债券型基金	30.10	2022/1/20
014887.OF	招商安福1年定开	蔡振	债券型基金	17.60	2022/1/18	014602.OF	嘉实中证医疗A	李真,王紫茜	股票型基金	0.25	2022/1/20
013776.OF	中泰兴为价值精选A	姜诚	混合型基金	20.63	2022/1/18	014135.OF	中欧安全量化A	曲径	混合型基金	10.33	2022/1/20
014776.OF	富国中证芯片产业联接A	张圣贤	股票型基金	0.13	2022/1/18	013799.OF	财通安福30天持有期中短债A	罗晓倩	债券型基金	2.06	2022/1/20
013323.OF	国寿安保盛泽三年持有A	吴坚	混合型基金	4.01	2022/1/18	010230.OF	南方宝鼎A	林乐峰	混合型基金	21.88	2022/1/20
014285.OF	鑫元健康产业A	林启泰	混合型基金	0.37	2022/1/18	561100.OF	富国中证消费电子主题ETF	张圣贤	股票型基金	3.07	2022/1/20
159738.OF	华泰柏瑞中证沪港深云计算产业ETF	李茜	股票型基金	3.17	2022/1/18	517550.OF	招商中证沪港深消费龙头ETF	许荣凌	股票型基金	2.21	2022/1/20
014874.OF	惠升鑫远回报A	孙庆	混合型基金	2.00	2022/1/18	014585.OF	银华心兴三年持有A	李婉星,张萍	混合型基金	21.91	2022/1/20
014645.OF	平安盈禧均衡配置1年持有A	高莺	FOF基金	39.84	2022/1/18	014397.OF	中银恒悦180天持有A	陈玮,范晓	债券型基金	26.96	2022/1/21
513020.OF	国泰中证港股通科技ETF	梁吉,吴向军	股票型基金	2.02	2022/1/19	013714.OF	方正富邦泰利12个月持有A	崔建波,王靖	混合型基金	3.67	2022/1/21
513020.OF	易方达中证港股通医药卫生综合ETF	成耀	股票型基金	2.34	2022/1/19	014746.OF	贝莱德港股通远景视野A	陆文杰,单秀丽	混合型基金	5.73	2022/1/21
014199.OF	建信沃佳一年持有A	陶灿	混合型基金	25.30	2022/1/19	014423.OF	汇丰晋信研究精选	陆彬	混合型基金	53.34	2022/1/21
014224.OF	大成聚优成长A	韩剑	混合型基金	32.87	2022/1/19	012256.OF	安信丰穗一年持有A	张翼飞,李君	混合型基金	26.42	2022/1/21
014591.OF	广发瑞誉一年持有A	唐晓斌,杨冬	混合型基金	41.33	2022/1/19	012424.OF	汇添富鑫弘定开A	胡娜	债券型基金	0.10	2022/1/21
014250.OF	建信鑫怡90天滚动A	徐华婧	债券型基金	11.37	2022/1/19	014756.OF	鹏华成长领航两年持有A	孟昊	混合型基金	2.90	2022/1/21
159613.OF	嘉实中证信息安全主题ETF	李晨	股票型基金	4.40	2022/1/19	012816.OF	国泰和两年封闭A	郑有为	混合型基金	7.15	2022/1/21

数据来源：东方证券研究所 & Wind 资讯

2.2 新发行基金

本期，国内新发行基金一共 37 只，较上期减少 14 只。其中股票型基金 5 只，混合型基金 20 只，债券型基金 10 只，FOF 型基金 2 只，依然是混合型基金该周期内发行数目最多。

5 只股票型基金主要为指数产品，3 只被动指数型 ETF，2 只普通股股票型。ETF 跟踪指数分别为港股通互联网、中证电池、沪深 300ESG 等主题；20 只混合型基金中偏债混合型基金 7 只，其余 13 只均为偏股混合基金；10 只债券型基金中短期纯债型基金 1 只，中长期纯债基金 6 只，混合债券型二级基金 2 只，被动指数型债券基金 1 只；FOF 型基金上周起始发行基金 2 只，分别为农银汇理金穗优选 6 个月持有 A、交银优享一年持有 A。

具体如下：

图 4：上周新发行的基金列表（只包含初始基金）

代码	名称	基金经理	投资类型	认购起始日期	代码	名称	基金经理	投资类型	认购起始日期
014295.OF	农银汇理金穗优选6个月持有A	李松阳	FOF基金	2022/1/17	014894.OF	东吴中债1-3年政策性金融债A	陈晨	债券型基金	2022/1/18
014887.OF	招商安福1年定开	蔡振	债券型基金	2022/1/17	014814.OF	格林泓皓	杜钧天	债券型基金	2022/1/18
014574.OF	鑫元清洁能源A	王夫伟	混合型基金	2022/1/17	159796.OF	汇添富中证电池主题ETF	董瑾	股票型基金	2022/1/18
014554.OF	博时恒瑞一年封闭A	邓欣雨	混合型基金	2022/1/17	013269.OF	交银施罗德和三年持有	何帅	混合型基金	2022/1/18
014736.OF	创金合信专精特新A	王先伟	股票型基金	2022/1/17	014767.OF	景顺长城华城稳健6个月持有A	毛从容	混合型基金	2022/1/18
014809.OF	华安洋瑞一年持有A	吴文明	混合型基金	2022/1/17	013181.OF	安信港股通精选A	谭玮娜	混合型基金	2022/1/18
014404.OF	中欧多元价值三年持有A	袁维德	混合型基金	2022/1/17	013969.OF	华夏永利一年持有A	刘明宇	混合型基金	2022/1/18
014235.OF	淳厚时代优选A	霍羽佳	混合型基金	2022/1/17	013607.OF	广发睿恒进取一年持有A	林英睿	混合型基金	2022/1/18
014902.OF	长城新能源A	杨宇	股票型基金	2022/1/17	014718.OF	富国天旭均衡A	曹文俊	混合型基金	2022/1/18
513770.OF	华宝中证港股通互联网ETF	周晟, 丰晨成	股票型基金	2022/1/17	013240.OF	长江丰益6个月持有A	张昕	债券型基金	2022/1/18
014600.OF	博时回报严选A	肖瑞瑾	混合型基金	2022/1/17	159791.OF	华夏沪深300ESG基准ETF	赵宗庭	股票型基金	2022/1/19
014680.OF	交银优享一年持有A	刘兵	FOF基金	2022/1/17	013213.OF	兴业嘉鸿一年定开	雷志强	债券型基金	2022/1/19
014077.OF	华商稳健汇利一年持有A	张永志	混合型基金	2022/1/17	013283.OF	中欧兴盈一年定开	王慧杰	债券型基金	2022/1/19
013861.OF	泓德产业升级A	于浩成	混合型基金	2022/1/17	014805.OF	国金量化精选A	马芳	混合型基金	2022/1/20
014852.OF	嘉实添惠一年持有A	胡永青	混合型基金	2022/1/17	014786.OF	惠升品质优选A	孙庆	混合型基金	2022/1/21
014794.OF	富国远见优选A	王西园	混合型基金	2022/1/17	013545.OF	华夏卓信一年定开	张海静	债券型基金	2022/1/21
014799.OF	工银瑞信招瑞一年持有A	杜海涛	混合型基金	2022/1/17	014031.OF	南方发展机遇一年持有A	强帅	混合型基金	2022/1/21
014137.OF	中泰安鑫A	臧洁, 蔡凤仪	债券型基金	2022/1/17	013487.OF	华安领荣一年定开	康钊	债券型基金	2022/1/21
014801.OF	红土创新丰源中短债A	邱骏	债券型基金	2022/1/18					

数据来源：东方证券研究所 & Wind 资讯

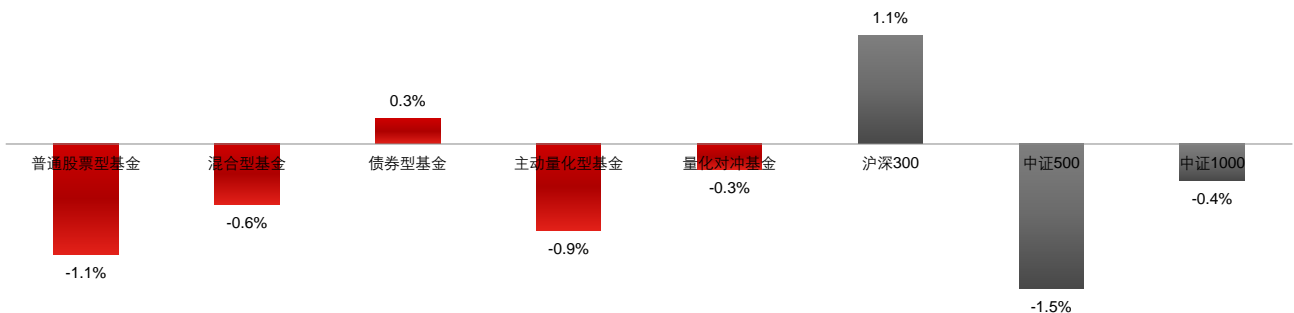
三、基金业绩表现

本节计算的基金剔除了封闭式基金、分级基金和非初始基金，指数增强基金根据相对基准的超额收益进行排名，其余类型基金根据绝对收益排名。

3.1 上周业绩

上周，普通股票型基金平均收益为-1.1%，债券型基金为 0.3%。量化产品中主动量化产品平均收益为-0.9%，量化对冲产品为-0.3%。

图 5：上周各类型基金平均收益



数据来源：东方证券研究所 & Wind 资讯

图 6：上周各类型基金累计收益

有关分析师的申明，见本报告最后部分。其他重要信息披露见分析师申明之后部分，或请与您的投资代表联系。并请阅读本证券研究报告最后一页的免责声明。

排名	普通股票型基金		混合型基金		债券型基金	
	基金名称	净值增长率	基金名称	净值增长率	基金名称	净值增长率
1	嘉实金融精选A	5.73%	万家宏观择时多策略	9.09%	华商可转债A	2.12%
2	创金合信港股通成长A	4.95%	华泰柏瑞港股通时代机遇A	8.98%	工银瑞信添福A	1.95%
3	中银内核驱动A	4.91%	万家新利	8.74%	浙商丰利增强	1.63%
4	创金合信金融地产A	4.84%	华泰柏瑞新经济沪港深	8.64%	工银瑞信双债增强	1.60%
5	易方达金融行业	4.75%	万家精选	8.50%	博时信用债券A	1.44%
6	长城量化精选A	4.71%	万家颐和	6.62%	长信中证转债及可交换债50A	1.41%
7	宝盈龙头优选A	4.71%	南方沪港深核心优势	6.15%	海富通上证投资级可转债ETF	1.41%
8	易方达核心优势A	4.40%	广发资管消费精选	6.06%	平安增利六个月定开债A	1.37%
9	安信新常态沪港深精选A	4.38%	中银金融地产A	5.85%	招商安瑞进取	1.34%
10	国投瑞银港股通6个月定开	4.23%	工银瑞信精选金融地产A	5.63%	天弘弘丰增强回报A	1.26%

排名	主动量化基金		量化对冲基金		指数增强型基金	
	基金名称	净值增长率	基金名称	净值增长率	基金名称	相对基准超额收益
1	万家宏观择时多策略	9.09%	南方绝对收益策略	0.67%	银华中证全指医药卫生增强	1.79%
2	长城量化精选A	4.71%	景顺长城量化对冲策略三个月	0.29%	西藏东财中证新能源指数增强A	1.12%
3	长信消费精选行业量化A	4.20%	工银优选对冲A	0.17%	前海开源中证大农业增强	1.09%
4	华商计算机行业量化	3.93%	工银瑞信绝对收益A	0.14%	万家中证1000指数增强A	1.04%
5	银华食品饮料A	3.37%	富国绝对收益多策略A	0.08%	万家创业板指数增强A	1.01%
6	天治量化核心精选A	3.01%	中金绝对收益策略	0.03%	德邦上证G60综指增强A	0.95%
7	创金合信港股通量化A	2.60%	中金汇越量化对冲策略3个月定开A	-0.05%	西藏东财中证消费电子主题指数增强A	0.94%
8	长江量化消费精选A	2.47%	嘉实绝对收益策略A	-0.07%	富国中证1000指数增强A	0.89%
9	浦银安盛港股通量化优选A	2.30%	广发对冲套利	-0.08%	上银中证500指数增强A	0.89%
10	创金合信上证超大盘量化A	2.00%	光大阳光对冲策略6个月A	-0.08%	兴全沪深300指数增强A	0.85%

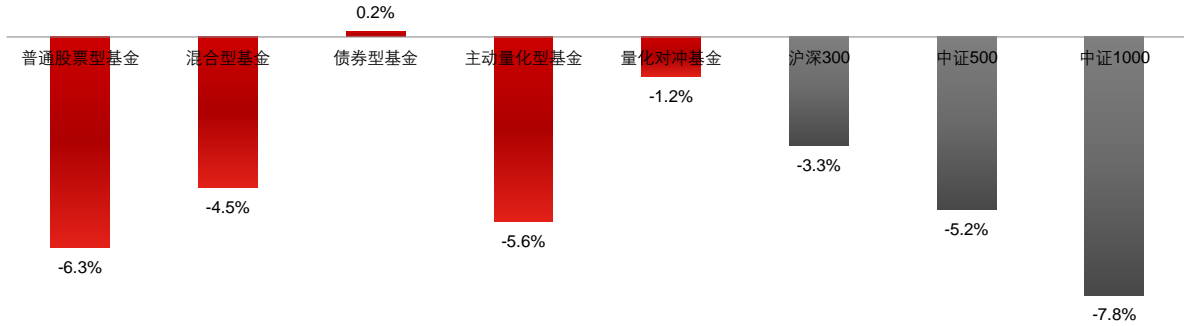
数据来源：东方证券研究所 & Wind 资讯

3.2 年初至今业绩

年初至今，普通股票型基金平均收益-6.3%，债券型基金 0.2%。量化产品中主动量化基金平均收益为-5.6%，对冲型产品收益为-1.2%。

普通股票型基金中国投瑞银港股通 6 个月定开收益最高 9.09%，混合型基金中华泰柏瑞新金融地产最高 11.16%，债券型基金中广发资管睿利 3 年定开 A 最高 2.20%，主动量化基金中万家宏观择时多策略最高 10.51%，量化对冲基金中景顺长城量化对冲策略三个月最高 0.05%，指数增强型基金中西藏东财中证新能源指数增强 A 超额收益最高 6.63%。

图 7：年初至今各类型基金平均收益



数据来源：东方证券研究所 & Wind 资讯

图 8：年初至今各类型基金平均收益

排名	普通股票型基金		混合型基金		债券型基金	
	基金名称	净值增长率	基金名称	净值增长率	基金名称	净值增长率
1	国投瑞银港股通6个月定开	9.09%	华泰柏瑞新金融地产	11.16%	广发资管睿利3年定开A	2.20%
2	嘉实金融精选A	6.73%	万家宏观择时多策略	10.51%	泰信周期回报	2.06%
3	前海开源股息率50强	5.92%	万家新利	10.01%	浙商丰利增强	1.94%
4	创金合信港股通量化A	5.70%	万家精选	9.71%	工银瑞信添福A	1.89%
5	易方达金融行业	5.51%	中海优势精选	8.27%	永赢华嘉信用债A	1.76%
6	安信新常态沪港深精选A	4.82%	南方沪港深核心优势	8.10%	招商安庆	1.69%
7	景顺长城量化港股通	4.09%	国投瑞银港股通价值发现A	7.99%	金元顺安沣泉	1.65%
8	汇丰晋信港股通精选	3.67%	中庚价值领航	6.96%	国联安添利增长A	1.62%
9	中银港股通优势成长	3.29%	中庚价值品质一年持有	6.87%	华商可转债A	1.58%
10	工银瑞信战略转型主题A	2.32%	华商甄选回报	6.62%	海富通上证10年期地方政府债ETF	1.51%

排名	主动量化基金		量化对冲基金		指数增强型基金	
	基金名称	净值增长率	基金名称	净值增长率	基金名称	相对基准超额收益
1	万家宏观择时多策略	10.51%	景顺长城量化对冲策略三个月	0.05%	西藏东财中证新能源指数增强A	6.63%
2	创金合信港股通量化A	5.70%	大成绝对收益A	-0.23%	天弘中证高端装备制造增强A	4.72%
3	景顺长城量化港股通	4.09%	中金汇越量化对冲策略3个月定开A	-0.25%	易米国证消费100指数增强A	4.13%
4	金信量化精选	3.31%	南方绝对收益策略	-0.28%	兴全中证800六个月持有指数增强A	3.70%
5	九泰天奕量化价值A	2.66%	申万菱信量化对冲策略	-0.36%	浙商港股通中华预期高股息指数增强A	3.19%
6	华泰柏瑞港股通量化	2.54%	华泰柏瑞量化对冲	-0.52%	华泰柏瑞中证500增强策略ETF	2.45%
7	富国港股通量化精选A	1.87%	华泰柏瑞量化收益	-0.52%	华宝中证500指数增强A	2.42%
8	博时量化平衡	0.69%	富国量化对冲策略三个月A	-0.60%	安信中证500指数增强A	2.32%
9	九泰久安量化A	0.57%	嘉实绝对收益策略A	-0.63%	红土创新中证500指数增强A	2.28%
10	同泰金融精选A	0.44%	工银瑞信绝对收益A	-0.79%	万家中证1000指数增强A	2.27%

数据来源：东方证券研究所 & Wind 资讯

四、场内基金动态

我们根据 ETF 场内流通规模以及单位净值估算基金当前规模和资金流入流出情况。

一共有 7 只 ETF 跟踪上证 50，华夏上证 50ETF 规模最大 684.53 亿元。上周博时上证 50ETF 份额增长最多 0.03 亿，华夏上证 50ETF 的交易活跃度最高，上周日均成交额 22.55 亿元。

一共有 21 只 ETF 跟踪沪深 300，华泰柏瑞沪深 300ETF 规模最大 597.81 亿元。上周华泰柏瑞沪深 300ETF 份额增长最多 5.68 亿，华泰柏瑞沪深 300ETF 的交易活跃度最高，上周日均成交额 28.59 亿元。

一共有 22 只 ETF 跟踪中证 500，南方中证 500ETF 规模最大 564.87 亿元。上周南方中证 500ETF 份额增长最多 5.04 亿，南方中证 500ETF 的交易活跃度最高，上周日均成交额 20.76 亿元。

一共有 19 只 ETF 跟踪创业板相关指数，易方达创业板 ETF 规模最大 141.45 亿元。上周华安创业板 50ETF 份额增长最多 6.34 亿，华安创业板 50ETF 的交易活跃度最高，上周日均成交额 8.28 亿元。

一共有 8 只 ETF 跟踪科创 50 指数，华夏上证科创板 50ETF 规模最大 215.93 亿元。上周华夏上证科创板 50ETF 份额增长最多 2.73 亿，华夏上证科创板 50ETF 的交易活跃度最高，上周日均成交额 7.00 亿元。

一共有 11 只 ETF 跟踪科创创业 50 指数，易方达中证科创创业 50ETF 规模最大 71.08 亿元。上周嘉实中证科创创业 50ETF 份额增长最多 0.45 亿，易方达中证科创创业 50ETF 的交易活跃度最高，上周日均成交额 4.78 亿元。

一共有 4 只 ETF 跟踪 MSCI 中国 A50 互联互通指数，汇添富 MSCI 中国 A50 互联互通 ETF 规模最大 94.60 亿元。上周汇添富 MSCI 中国 A50 互联互通 ETF 份额增长最多 10.26 亿，华夏 MSCI 中国 A50 互联互通 ETF 的交易活跃度最高，上周日均成交额 20.22 亿元。

我们在非宽基 ETF 中（主要包括行业指数、主题指数和策略指数）挑选了规模最大的前 10 只产品，国泰中证全指证券公司 ETF 规模最大 367.22 亿元。上周华宝中证医疗 ETF 份额增长最多 9.30 亿，国泰中证全指证券公司 ETF 的交易活跃度最高，上周日均成交额 14.13 亿元。

宽基指数的 ETF 龙头效应明显，沪深 300 的总规模最大 1464.52 亿元，MSCI 中国 A50 互联互通年初至今日均成交额最高 59.61 亿元，创业板相关指数年初至今规模增长最多 35.73 亿元。排名前 10 行业主题型 ETF 规模下降 27.54 亿元，年初至今日均成交额 49.51 亿元。

图 9：不同标的 ETF 申赎情况

基金代码	基金简称	跟踪指数	当前规模 (亿元)	上周份额变化 (亿份)	年初至今份额变化 (亿份)	上周资金流入流出 (亿元)	年初至今资金流入流出 (亿元)	上周日均成交额 (亿元)	年初至今日均成交额 (亿元)
510050.SH	华夏上证50ETF	上证50	684.53	-4.29	1.61	3.46	-6.92	22.55	20.86
510100.SH	易方达上证50ETF	上证50	7.93	-0.21	0.27	-0.08	0.22	0.25	0.28
510710.SH	博时上证50ETF	上证50	6.50	0.03	0.05	0.27	0.11	0.11	0.12
510800.SH	建信上证50ETF	上证50	6.00	-0.07	0.23	0.05	0.21	0.20	0.21
510850.SH	工银上证50ETF	上证50	3.78	-0.29	-0.29	-0.85	-1.05	0.51	0.45
510600.SH	申万菱信上证50ETF	上证50	0.66	0.00	0.00	0.00	-0.02	0.02	0.02
510680.SH	万家上证50ETF	上证50	0.23	-0.01	0.00	-0.01	0.00	0.01	0.01
合计			709.62	-4.84	1.87	2.85	-7.47	23.65	21.94

数据来源：东方证券研究所 & Wind 资讯

有关分析师的申明，见本报告最后部分。其他重要信息披露见分析师申明之后部分，或请与您的投资代表联系。并请阅读本证券研究报告最后一页的免责申明。

图 10：不同标的 ETF 申赎情况（续）

基金代码	基金简称	跟踪指数	当前规模 (亿元)	上周份额变化 (亿份)	年初至今份额变化 (亿份)	上周资金流入流出 (亿元)	年初至今资金流入流出 (亿元)	上周日均成交额 (亿元)	年初至今日均成交额 (亿元)
510300.SH	华泰柏瑞沪深300ETF	沪深300	597.81	5.68	11.70	24.40	28.95	28.59	25.13
510330.SH	华夏沪深300ETF	沪深300	263.51	1.67	-2.40	6.51	-25.58	6.61	7.44
159919.SZ	嘉实沪深300ETF	沪深300	221.53	0.14	0.36	3.09	-5.71	5.97	4.85
510310.SH	易方达沪深300ETF	沪深300	101.14	0.66	-0.93	2.56	-5.51	1.50	1.34
515330.SH	天弘沪深300ETF	沪深300	68.77	0.51	1.62	1.38	-0.22	0.06	0.05
515380.SH	泰康沪深300ETF	沪深300	46.74	0.05	-0.11	0.73	-2.12	1.19	0.96
510350.SH	工银沪深300ETF	沪深300	45.93	-0.03	-0.05	0.37	-1.82	0.30	0.25
510380.SH	国寿安保沪深300ETF	沪深300	27.73	0.00	-0.45	0.30	-1.53	0.00	0.04
159925.SZ	南方沪深300ETF	沪深300	19.25	0.02	0.02	0.26	-0.60	0.02	0.02
561300.SH	国泰沪深300增强策略ETF	沪深300	16.35	-0.09	0.24	0.06	-0.44	4.21	4.26
510360.SH	广发沪深300ETF	沪深300	16.01	0.21	0.09	0.52	-0.38	0.14	0.12
510390.SH	平安沪深300ETF	沪深300	13.27	0.02	-0.49	0.23	-2.88	0.05	0.13
515390.SH	华安沪深300ETF	沪深300	7.53	0.16	-5.36	0.28	-7.26	0.59	0.70
515660.SH	国联安沪深300ETF	沪深300	6.48	0.00	-0.05	0.07	-0.46	0.00	0.00
561990.SH	招商沪深300增强策略ETF	沪深300	5.16	-0.18	-2.12	-0.13	-2.24	1.49	1.84
515350.SH	民生加银沪深300ETF	沪深300	2.38	0.00	-0.02	0.03	-0.18	0.15	0.18
515930.SH	永赢沪深300ETF	沪深300	1.93	-0.01	-0.02	-0.03	-0.17	0.03	0.03
515360.SH	方正富邦沪深300ETF	沪深300	1.92	0.00	0.00	0.02	-0.06	0.00	0.01
515130.SH	博时沪深300ETF	沪深300	0.66	-0.12	-1.47	-0.16	-2.17	0.09	0.12
515310.SH	汇添富沪深300ETF	沪深300	0.32	0.00	-1.33	0.01	-1.80	0.01	0.14
510370.SH	兴业沪深300ETF	沪深300	0.12	0.00	0.00	0.00	0.00	0.00	0.00
合计			1464.52	8.69	-0.75	40.50	-32.18	50.99	47.59
基金代码	基金简称	跟踪指数	当前规模 (亿元)	上周份额变化 (亿份)	年初至今份额变化 (亿份)	上周资金流入流出 (亿元)	年初至今资金流入流出 (亿元)	上周日均成交额 (亿元)	年初至今日均成交额 (亿元)
510500.SH	南方中证500ETF	中证500	564.87	5.04	6.06	31.75	19.43	20.76	17.04
512500.SH	华夏中证500ETF	中证500	50.24	0.22	-1.85	0.07	-9.88	2.30	2.34
159922.SZ	嘉实中证500ETF	中证500	33.38	0.01	-0.21	-0.43	-3.53	1.37	1.15
510510.SH	广发中证500ETF	中证500	30.37	0.38	0.38	0.35	-0.82	0.49	0.47
159820.SZ	天弘中证500ETF	中证500	22.24	-0.13	-0.25	-0.47	-1.51	0.07	0.09
510580.SH	易方达中证500ETF	中证500	15.71	0.57	1.80	0.24	0.68	0.26	0.25
510590.SH	平安中证500ETF	中证500	12.16	0.01	-0.02	-0.10	-0.82	0.02	0.02
159610.SZ	景顺长城中证500增强策略ETF	中证500	10.05	-1.11	10.46	-1.16	10.05	1.10	1.43
561550.SH	华泰柏瑞中证500增强策略ETF	中证500	9.68	-0.39	-1.59	-0.45	-1.86	2.05	1.96
159968.SZ	博时中证500ETF	中证500	5.97	0.01	0.00	-0.02	-0.32	0.17	0.13
512510.SH	华泰柏瑞中证500ETF	中证500	5.42	0.02	0.06	-0.04	-0.17	0.14	0.14
159982.SZ	鹏华中证500ETF	中证500	3.72	0.00	0.00	-0.05	-0.20	0.13	0.13
510530.SH	工银瑞信中证500ETF	中证500	3.45	0.00	0.00	-0.05	-0.19	0.03	0.05
510560.SH	国寿安保中证500ETF	中证500	2.68	0.00	0.00	-0.04	-0.15	0.00	0.00
561350.SH	国泰中证500ETF	中证500	2.41	-0.15	-0.15	-0.18	-0.28	0.90	0.76
159935.SZ	景顺长城中证500ETF	中证500	0.66	-0.01	-0.02	-0.03	-0.08	0.00	0.00
515190.SH	中银证券中证500ETF	中证500	0.63	0.00	0.00	-0.01	-0.03	0.00	0.00
515530.SH	泰康中证500ETF	中证500	0.55	0.00	-0.02	-0.01	-0.09	0.15	0.15
159999.SZ	永赢中证500ETF	中证500	0.55	0.00	0.00	-0.01	-0.03	0.00	0.00
515550.SH	中融中证500ETF	中证500	0.28	0.00	0.00	0.00	-0.01	0.00	0.00
510550.SH	方正富邦中证500ETF	中证500	0.23	0.00	0.02	0.00	0.02	0.00	0.00
510570.SH	兴业中证500ETF	中证500	0.11	0.00	0.00	0.00	-0.01	0.00	0.00
合计			775.35	4.48	14.67	29.35	10.20	29.95	26.12
基金代码	基金简称	跟踪指数	当前规模 (亿元)	上周份额变化 (亿份)	年初至今份额变化 (亿份)	上周资金流入流出 (亿元)	年初至今资金流入流出 (亿元)	上周日均成交额 (亿元)	年初至今日均成交额 (亿元)
159915.SZ	易方达创业板ETF	创业板指	141.45	1.82	8.88	1.54	15.15	6.69	7.54
159949.SZ	华安创业板50ETF	创业板50	107.85	6.34	21.30	5.75	20.17	8.28	9.31
159977.SZ	天弘创业板ETF	创业板指	39.43	0.47	2.01	0.38	3.01	0.15	0.19
159948.SZ	南方创业板ETF	创业板指	22.33	0.07	0.32	-0.39	-0.99	0.28	0.31
159952.SZ	广发创业板ETF	创业板指	15.36	0.11	1.56	-0.22	1.58	0.60	0.66
159966.SZ	华夏创业板低波蓝筹ETF	创业板蓝筹	7.03	-0.07	0.20	-0.23	-0.61	0.14	0.15
159908.SZ	博时创业板ETF	创业板指	6.02	0.06	0.23	0.00	0.11	0.06	0.06
159964.SZ	平安创业板ETF	创业板指	4.08	0.00	0.02	-0.11	-0.34	0.00	0.00
159957.SZ	华夏创业板ETF	创业板指	2.82	0.03	0.15	-0.02	0.05	0.02	0.03
159814.SZ	西部利得创业板大盘ETF	创业板大盘	2.71	0.08	-0.44	-0.03	-0.59	0.15	0.18
159958.SZ	工银瑞信创业板ETF	创业板指	2.33	0.01	0.12	-0.04	0.01	0.05	0.06
159810.SZ	浦银安盛创业板ETF	创业板指	1.46	1.03	1.08	1.23	1.28	0.05	0.05
159956.SZ	建信创业板ETF	创业板指	0.94	0.01	0.02	-0.01	-0.05	0.00	0.00
159991.SZ	招商创业板大盘ETF	创业板大盘	0.85	0.06	0.11	0.01	-0.02	0.09	0.10
159808.SZ	融通创业板ETF	创业板指	0.74	0.02	0.14	0.00	0.10	0.04	0.04
159836.SZ	天弘创业板300ETF	创业板300	0.61	-0.02	0.02	-0.04	-0.03	0.02	0.02
159821.SZ	中银证券创业板ETF	创业板指	0.34	0.00	0.00	-0.01	-0.03	0.00	0.00
159955.SZ	嘉实创业板ETF	创业板指	0.16	0.00	0.01	0.00	0.01	0.00	0.00
159971.SZ	富国创业板ETF	创业板指	0.08	0.00	0.00	0.00	-0.01	0.00	0.01
合计			356.60	10.03	35.73	7.82	38.80	16.64	18.72
基金代码	基金简称	跟踪指数	当前规模 (亿元)	上周份额变化 (亿份)	年初至今份额变化 (亿份)	上周资金流入流出 (亿元)	年初至今资金流入流出 (亿元)	上周日均成交额 (亿元)	年初至今日均成交额 (亿元)
588000.SH	华夏上证科创板50ETF	科创50	215.93	2.73	18.60	0.09	9.04	7.00	6.86
588080.SH	易方达上证科创板50ETF	科创50	108.04	-0.12	4.92	-2.00	-1.94	1.94	1.88
588050.SH	易方达上证科创板50ETF	科创50	46.52	-0.14	1.64	-0.98	-1.52	1.21	1.35
588090.SH	华泰柏瑞上证科创板50ETF	科创50	28.76	-0.03	1.12	-0.53	-0.77	0.85	0.86
588180.SH	国联安上证科创板50ETF	科创50	17.15	-0.18	0.21	-0.43	-1.20	0.15	0.17
588060.SH	广发上证科创板50ETF	科创50	2.51	0.04	0.28	-0.01	0.04	0.04	0.05
588280.SH	华安上证科创板50ETF	科创50	2.04	0.04	-0.04	0.01	-0.21	0.22	0.28
588150.SH	南方上证科创板50成份ETF	科创50	1.34	0.00	-0.03	-0.02	-0.14	0.08	0.09
合计			422.30	2.35	26.70	-3.88	3.31	11.49	11.54
基金代码	基金简称	跟踪指数	当前规模 (亿元)	上周份额变化 (亿份)	年初至今份额变化 (亿份)	上周资金流入流出 (亿元)	年初至今资金流入流出 (亿元)	上周日均成交额 (亿元)	年初至今日均成交额 (亿元)
159781.SZ	易方达中证科创创业50ETF	科创创业50	71.08	-0.39	9.21	-2.20	1.15	4.78	5.03
159783.SZ	华夏中证科创创业50ETF	科创创业50	55.35	-0.57	4.11	-1.93	-1.65	2.84	3.16
159780.SZ	南方中证科创创业50ETF	科创创业50	40.23	-0.22	4.66	-1.24	0.20	2.29	2.55
588400.SH	嘉实中证科创创业50ETF	科创创业50	21.07	0.45	3.00	-0.20	0.61	0.86	1.06
588380.SH	富国中证科创创业50ETF	科创创业50	20.72	0.27	2.04	-0.33	-0.17	0.64	0.67
588300.SH	招商中证科创创业50ETF	科创创业50	18.65	0.09	1.92	-0.42	-0.08	0.75	0.91
588330.SH	华宝中证科创创业50ETF	科创创业50	13.93	-0.02	1.22	-0.38	-0.25	0.54	0.59
159782.SZ	银华中证科创创业50ETF	科创创业50	10.73	-0.09	1.02	-0.35	-0.12	0.19	0.24
588360.SH	国泰中证科创创业50ETF	科创创业50	6.23	-0.03	0.59	-0.20	-0.06	0.41	0.45
588390.SH	博时中证科创创业50ETF	科创创业50	4.37	0.00	0.12	-0.11	-0.29	0.17	0.18
588310.SH	方正富邦中证科创创业50ETF	科创创业50	0.99	-0.02	0.00	-0.05	-0.09	0.01	0.01
合计			263.35	-0.53	27.89	-7.41	-0.75	13.46	14.83

有关分析师的申明，见本报告最后部分。其他重要信息披露见分析师申明之后部分，或请与您的投资代表联系。并请阅读本证券研究报告最后一页的免责声明。

基金代码	基金简称	跟踪指数	当前规模 (亿元)	上月份额变化 (亿份)	年初至今份额变化 (亿份)	上周资金流入流出 (亿元)	年初至今资金流入流出 (亿元)	上周日均成交额 (亿元)	年初至今日均成交额 (亿元)
560050.SH	汇添富MSCI中国A50互联互通ETF	MSCI中国A50互联互通	94.60	10.26	14.58	11.16	11.59	11.55	12.91
159601.SZ	华夏MSCI中国A50互联互通ETF	MSCI中国A50互联互通	92.78	-4.55	-6.81	-3.00	-9.75	20.22	21.59
563000.SH	易方达MSCI中国A50互联互通ETF	MSCI中国A50互联互通	92.28	-4.08	3.80	-2.55	0.91	19.04	18.86
159602.SZ	南方MSCI中国A50互联互通ETF	MSCI中国A50互联互通	38.58	-1.64	0.38	-1.01	-0.83	6.10	6.25
合计			318.24	-0.01	11.95	4.60	1.91	56.92	59.61
基金代码	基金简称	跟踪指数	当前规模 (亿元)	上月份额变化 (亿份)	年初至今份额变化 (亿份)	上周资金流入流出 (亿元)	年初至今资金流入流出 (亿元)	上周日均成交额 (亿元)	年初至今日均成交额 (亿元)
512880.SH	国泰中证全指证券公司ETF	证券公司	367.22	-3.79	19.79	3.97	8.67	14.13	13.80
512000.SH	华宝中证全指证券ETF	证券公司	252.50	-0.03	21.74	5.57	14.42	7.69	8.17
510880.SH	华泰柏瑞红利ETF	红利指数	182.92	1.04	2.34	-0.26	5.18	2.46	2.49
159995.SZ	华夏国证半导体芯片ETF	国证芯片	162.07	-2.16	3.19	-5.72	-13.47	3.66	4.12
512170.SH	华宝中证医疗ETF	中证医疗	137.86	9.30	23.75	-4.50	-2.77	3.52	4.11
515790.SH	华泰柏瑞中证光伏产业ETF	光伏产业	134.04	0.80	6.66	-1.89	-7.32	4.05	5.73
512760.SH	国泰CES半导体芯片ETF	中华半导体芯片	112.71	0.98	3.12	-0.43	-8.86	2.46	2.85
515050.SH	华夏中证5G通信主题ETF	5G通信	109.95	1.84	1.68	0.64	-7.11	1.55	1.43
159928.SZ	汇添富中证主要消费ETF	中证800消费	109.86	-1.06	-1.50	1.63	-6.44	1.31	1.54
512660.SH	国泰中证军工ETF	中证军工	109.16	0.10	7.08	-5.71	-9.83	5.37	5.26
合计			1678.28	7.02	87.85	-6.69	-27.54	46.20	49.51

数据来源：东方证券研究所 & wind 资讯

风险提示

1. 极端市场环境可能对模型效果造成剧烈冲击，导致收益亏损。
2. 量化模型基于历史数据分析得到，未来存在失效风险，建议投资者紧密跟踪模型表现。

分析师申明

每位负责撰写本研究报告全部或部分内容的研究分析师在此作以下声明：

分析师在本报告中对所提及的证券或发行人发表的任何建议和观点均准确地反映了其个人对该证券或发行人的看法和判断；分析师薪酬的任何组成部分无论是在过去、现在及将来，均与其在本研究报告中所表述的具体建议或观点无任何直接或间接的关系。

投资评级和相关定义

报告发布日后的 12 个月内的公司的涨跌幅相对同期的上证指数/深证成指的涨跌幅为基准；

公司投资评级的量化标准

- 买入：相对强于市场基准指数收益率 15%以上；
- 增持：相对强于市场基准指数收益率 5% ~ 15%；
- 中性：相对于市场基准指数收益率在-5% ~ +5%之间波动；
- 减持：相对弱于市场基准指数收益率在-5%以下。

未评级 —— 由于在报告发出之时该股票不在本公司研究覆盖范围内，分析师基于当时对该股票的研究状况，未给予投资评级相关信息。

暂停评级 —— 根据监管制度及本公司相关规定，研究报告发布之时该投资对象可能与本公司存在潜在的利益冲突情形；亦或是研究报告发布当时该股票的价值和价格分析存在重大不确定性，缺乏足够的研究依据支持分析师给出明确投资评级；分析师在上述情况下暂停对该股票给予投资评级等信息，投资者需要注意在此报告发布之前曾给予该股票的投资评级、盈利预测及目标价格等信息不再有效。

行业投资评级的量化标准：

- 看好：相对强于市场基准指数收益率 5%以上；
- 中性：相对于市场基准指数收益率在-5% ~ +5%之间波动；
- 看淡：相对于市场基准指数收益率在-5%以下。

未评级：由于在报告发出之时该行业不在本公司研究覆盖范围内，分析师基于当时对该行业的研究状况，未给予投资评级等相关信息。

暂停评级：由于研究报告发布当时该行业的投资价值分析存在重大不确定性，缺乏足够的研究依据支持分析师给出明确行业投资评级；分析师在上述情况下暂停对该行业给予投资评级信息，投资者需要注意在此报告发布之前曾给予该行业的投资评级信息不再有效。

免责声明

本证券研究报告（以下简称“本报告”）由东方证券股份有限公司（以下简称“本公司”）制作及发布。

。本公司不会因接收人收到本报告而视其为本公司的当然客户。本报告的全体接收人应当采取必要措施防止本报告被转发给他人。

本报告是基于本公司认为可靠的且目前已公开的信息撰写，本公司力求但不保证该信息的准确性和完整性，客户也不应该认为该信息是准确和完整的。同时，本公司不保证文中观点或陈述不会发生任何变更，在不同时期，本公司可发出与本报告所载资料、意见及推测不一致的证券研究报告。本公司会适时更新我们的研究，但可能会因某些规定而无法做到。除了一些定期出版的证券研究报告之外，绝大多数证券研究报告是在分析师认为适当的时候不定期地发布。

在任何情况下，本报告中的信息或所表述的意见并不构成对任何人的投资建议，也没有考虑到个别客户特殊的投资目标、财务状况或需求。客户应考虑本报告中的任何意见或建议是否符合其特定状况，若有必要应寻求专家意见。本报告所载的资料、工具、意见及推测只提供给客户作参考之用，并非作为或被视为出售或购买证券或其他投资标的的邀请或向人作出邀请。

本报告中提及的投资价格和价值以及这些投资带来的收入可能会波动。过去的表现并不代表未来的表现，未来的回报也无法保证，投资者可能会损失本金。外汇汇率波动有可能对某些投资的价值或价格或来自这一投资的收入产生不良影响。那些涉及期货、期权及其它衍生工具的交易，因其包括重大的市场风险，因此并不适合所有投资者。

在任何情况下，本公司不对任何人因使用本报告中的任何内容所引致的任何损失负任何责任，投资者自主作出投资决策并自行承担投资风险，任何形式的分享证券投资收益或者分担证券投资损失的书面或口头承诺均为无效。

本报告主要以电子版形式分发，间或也会辅以印刷品形式分发，所有报告版权均归本公司所有。未经本公司事先书面协议授权，任何机构或个人不得以任何形式复制、转发或公开传播本报告的全部或部分内容。不得将报告内容作为诉讼、仲裁、传媒所引用之证明或依据，不得用于营利或用于未经允许的其它用途。

经本公司事先书面协议授权刊载或转发的，被授权机构承担相关刊载或者转发责任。不得对本报告进行任何有悖原意的引用、删节和修改。

提示客户及公众投资者慎重使用未经授权刊载或者转发的本公司证券研究报告，慎重使用公众媒体刊载的证券研究报告。

东方证券研究所

地址：上海市中山南路 318 号东方国际金融广场 26 楼

电话：021-63325888

传真：021-63326786

网址：www.dfzq.com.cn