

各股市走势图 1
 股市短评 1
 主要经济数据公布 1
 主要新闻总结 1
 国际经济要闻 2
 大中华经济要闻 2
 企业要闻 2
 中港两地上市的H股股份 3
 免责声明 4

指数	收市	日比(%)	5日(%)
恒生	20,192.40	2.06	3.07
H股	6,878.93	2.22	3.60
红筹	3,967.05	0.16	(0.76)
HSC大型股	1,839.94	1.94	3.24
HSC中型股	4,132.69	0.55	0.59
AH股溢价	137.09	(1.02)	(1.22)
沪深300	4,006.14	0.17	0.17
富时中国A50	13,088.73	0.17	0.09
上证180	8,423.22	(0.06)	(0.44)
上证380	5,888.26	(0.18)	(0.81)
台北加权	15,769.76	0.43	0.06
日经225	27,518.25	0.15	0.19
道琼斯	32,717.60	1.00	2.15
标普500	4,027.81	1.42	2.31
纳斯达克	11,926.24	1.79	2.20
德国DAX 30	15,328.78	1.23	0.74
富时100	7,564.27	1.07	(0.03)
法国CAC 40	7,186.99	1.39	0.78

商品期货/指数	市价	日比(%)	5日(%)
纽约期油(美元/桶)	72.86	(0.15)	4.15
纽约期金(美元/t oz)	1,964.00	(0.15)	(1.60)
标普高盛商品指数	563.22	(0.46)	1.95
CRB大宗商品期货价格指数	262.71	(0.30)	1.57
罗杰斯国际商品指数	3,594.24	(0.07)	2.30

外汇	汇率	5日(%)	1个月(%)
港元兑人民币	0.8783	0.95	(0.88)
美元兑人民币	6.8943	0.94	(0.87)
美元兑港元	7.8498	0.00	0.01
美元兑日元	132.60	1.32	(2.69)
欧元兑美元	1.0844	0.12	2.53
英镑兑美元	1.2312	0.20	2.41
澳元兑美元	0.6682	(0.03)	(0.70)

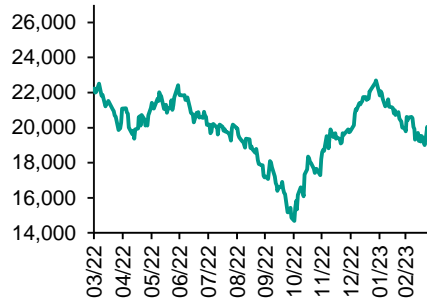
政府债券	收益率(%)	5日(bps)	1个月(bps)
中国(10年期)	2.8560	(0.60)	(5.90)
香港(10年期)	3.12400	(5.70)	(69.20)
美国(10年期)	3.56390	12.98	(35.61)

来源: 彭博

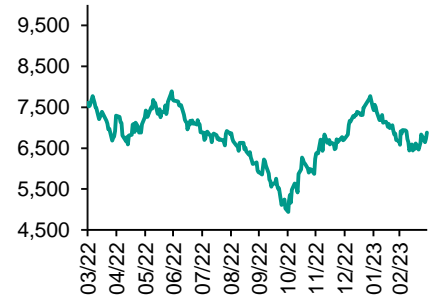
每天导读

各股市走势图

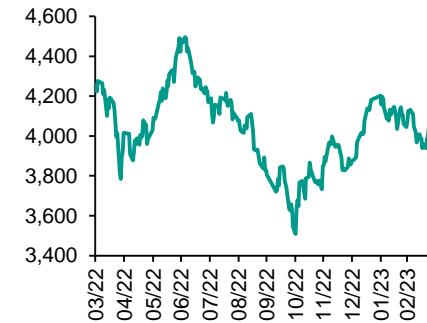
恒指走势图



国指走势图



沪深300走势图



标普500走势图



来源: 彭博

股市短评

昨天美股三大指数均上升, 其中纳斯达克指数升幅较大。投资者对银行业危机蔓延的担忧减弱, 及对联储局暂停加息的预期升温。昨天欧洲三大股指均上升, 其中法国CAC 40指数升幅较大。银行危机不再恶化, 利好欧洲股市。昨天恒指及国指均上升, 其中国指升幅较大。科网股及物管股领涨恒指, 阿里巴巴(9988)将分设六大业务集团, 并表示独立融资或IPO, 市场相信业务部门的价值将得到释放, 阿里巴巴升12.23%。其他大型互联网股跟涨。碧桂园服务(6098)公布2022年业绩, 派特别股息每股22.8分人民币, 股价升6.67%。昨天上证综指下跌, 而深成指上升。沪深300指数各行业指数中, 其中电信业务指数领涨, 而金融地产指数领跌。昨天沪股通北向净买入47.36亿人民币, 南向净买入12.38亿港元; 深股通北向净买入17.60亿人民币, 南向净买入34.43亿港元。今天将公布欧元区3月工业景气指数及德国3月消费者物价指数年率初值。

主要经济资料公布

国家/地区	经济指标	时间	市场预期	实际值	前值
德国	GfK消费者信心指数	4月	-30.0	-29.5	-30.6
法国	消费者信心指数	3月	81.0	81.0	82.0
英国	消费者信用净额	2月	1.2b	1.4b	1.7b
英国	按揭许可	2月	41.3k	43.5k	39.6k
美国	待建住宅销售量(月环比)	2月	-3.0%	0.8%	8.1%
韩国	消费者信心指数	3月	N/A	92.0	90.2

来源: 彭博 (*均为修正值)

主要新闻总结

- 澳洲2月通胀回落至6.8%
- 工信部: 支持民企平台企业参与国家重大科创
- 日央行副行长: 指导货币政策前会对通胀等各种数据进行综合评估
- 世银行长呼吁中国应对发展中国家债务重组承担更多
- 英国2月抵押贷款许可宗数超预期
- 国家副主席韩正倡维护产业链稳定
- 南韩综合3月消费信心回升至92
- 国务院总理李强: 实施积极应对人口老龄化国家战略



国际经济要闻

澳洲2月通胀回落至6.8%

澳洲2月消费者物价指数(CPI)按年升6.8%，低于1月的7.4%。撇除波动较大的蔬果和燃料价格后，CPI按年升6.9%，低于1月的7.5%。通胀放缓，部分由于假日旅游和住宿价格大幅回落，为4月暂停加息增加了理据。(彭博)

日央行副行长：指导货币政策前会对通胀等各种数据进行综合评估

日本央行副行长表示，央行在指导货币政策前会对通胀趋势等各种数据进行综合评估，通胀趋势是央行判断能否稳定实现2%通胀目标的一个极其重要的因素，央行将通过各种物价指标作出综合判断，重申央行会致力与市场进行沟通。(彭博)

英国2月抵押贷款许可宗数超预期

英伦银行数据显示，英国2月抵押贷款许可宗数按月增至4.35万宗，超过市场预期4.13万宗。期内，个人抵押贷款额由前值约20亿英镑，急降至7亿英镑。2月新提取抵押贷款实际利率攀升36个百分点至4.24%。(彭博)

南韩综合3月消费信心回升至92

南韩央行数据显示，南韩3月综合消费者信心指数(CCSI)创九个月高，由前值90.2，回升至92。期内，消费者对当前生活水平指标按月微升至83；对未来预期生活水平指标由前值83，回升至87。对未来家庭收入预期按月微升至96；对未来家庭支出预期终止连升三个月。(彭博)

大中华经济要闻

工信部：支持民企平台企业参与国家重大科技创新

工信部副部长表示，要注重基础创新，引导和支持民营企业、平台企业参与国家重大科技创新，促进核心技术产品研发和应用，完善工业互联网平台体系，加速中小企业数字化转型指南落地推广，引导传统产业加快数字化改造。(彭博)

文旅部：着力恢复扩大文旅消费

中国文化和旅游部召开全国文化和旅游产业发展工作会议表示，国内经济长期向好基本面没有改变，要着力恢复扩大文化和旅游消费，进一步发挥文化和旅游消费在稳增长、扩内需中的重要作用。(彭博)

国家副主席韩正倡维护产业链稳定

国家副主席韩正表示，中国将继续坚持对外开放的基本国策，持续放宽市场准入，优化营商环境，与各国企业共同努力，维护全球产业链供应链稳定。实现现代化没有特定的模式和标准，必须基于自身国情、符合各国实际。(彭博)

国务院总理李强：实施积极应对人口老龄化国家战略

国务院总理李强在海南调研指出，要实施积极应对人口老龄化国家战略，加强养老服务保障；要加强医疗卫生服务体系建设，推动优质医疗资源下沉，完善异地就医直接结算机制。要树立积极老龄观，分层分类做好养老服务。(彭博)

企业要闻

碧桂园服务2022年核心净利润增长9%

碧桂园服务公布，2022年核心净利润增长9%至50.2亿元人民币，随着内房发展模式改变，行业科技要求更高，将为公司带来业务机会。物业管理服务方面，去年已主动退出亏损及缴费收入低的项目，追求有现金回报的利润增长。(彭博)

华晨汽车去年盈利跌40%

华晨汽车公布，2022年股东应占溢利71.4亿元，按年下跌40.25%。期内，收益11.3亿元，按年下跌47.2%。毛利率由2021年的8.4%上升至2022年的20.8%，因2022年之综合财务报表中将华晨雷诺综合入账，故剔除华晨雷诺对毛利之负面影响。(彭博)

中石油去年多赚62%

中国石油公布，2022年股东应占溢利1493.8亿元，按年增长62.0%。期内，营业收入3.24万亿元，按年上升23.9%，主要由于集团大部分油气产品价格上涨。油气和新能源分部方面，营业收入9292.79亿元，按年增长35%。(彭博)

快手去年经调整亏损收窄至57.5亿人民币

快手2022年亏损收窄，截至去年底止年度股东应占亏损136.91亿元。按非国际财务报告准则计，集团经调整亏损净额57.51亿元，2021年经调整亏损净额188.52亿元。期内，收入941.83亿元，按年上升16.16%，主要是直播业务及电商业务的增长。(彭博)

中港两地上市的股份

港股代码	股份名称	港股 收盘价 (港元)	动态市盈率	市净率	港股/A股 价比(%)	港股代码	股份名称	港股 收盘价 (港元)	动态市盈率	市净率	港股/A股 价比(%)
939	建设银行	5.10	3.60	0.42	(24.67)	1635	大众公用	1.20	-	0.37	(65.48)
1398	工商银行	4.29	3.92	0.45	(16.54)	753	中国国航	6.95	-	2.07	(41.42)
1288	农业银行	2.93	3.66	0.41	(17.07)	670	东方航空	3.04	-	2.15	(47.70)
3988	中国银行	3.04	3.75	0.40	(21.32)	1055	南方航空	5.42	-	2.10	(37.10)
1658	邮储银行	4.83	4.84	0.58	(8.86)	1919	中远海控	9.08	1.07	0.58	(28.99)
3328	交通银行	4.90	3.70	0.34	(15.86)	598	中国外运	2.54	4.05	0.46	(45.38)
3968	招商银行	39.85	6.56	1.07	2.48	2866	中远海发	1.07	2.11	0.44	(62.14)
998	中信银行	3.91	3.02	0.27	(37.05)	1138	中远海能	8.18	-	1.13	(46.76)
6818	光大银行	2.41	2.68	0.28	(30.21)	2880	大连港	0.70	8.99	0.38	(61.85)
2016	浙商银行	2.68	3.92	0.37	(17.78)	6198	青岛港	4.03	5.02	0.63	(42.22)
1988	民生银行	2.71	3.15	0.21	(30.68)	3369	秦港股份	1.15	4.37	0.33	(64.72)
6196	郑州银行*	1.11	2.40	0.15	(58.02)	317	广船国际	9.86	126.03	0.82	(65.33)
3866	青岛银行*	2.53	4.75	0.43	(32.32)	2039	中集集团*	5.26	7.59	0.55	(36.52)
1963	重庆银行	4.28	2.70	0.29	(48.06)	1800	中国交建	4.55	3.82	0.27	(62.34)
3618	渝农商行	2.77	2.74	0.26	(32.30)	390	中国中铁	4.85	3.81	0.42	(38.24)
2628	中国人寿	13.16	10.15	0.72	(66.05)	1186	中国铁建	5.49	2.98	0.30	(45.94)
2318	中国平安	51.75	9.35	0.97	(0.03)	1766	中国中车	4.16	10.55	0.70	(38.45)
2601	中国太保	21.20	7.28	0.78	(27.62)	3898	时代电气	35.25	18.43	1.30	(38.10)
1336	新华保险	18.40	5.26	0.48	(44.33)	3969	中国通号	2.97	7.73	0.66	(51.92)
1339	人保集团	2.65	4.20	0.46	(55.29)	525	广深铁路	1.35	-	0.32	(47.59)
6030	中信证券	16.90	9.81	0.94	(26.63)	177	宁沪高速	7.39	8.77	1.04	(22.16)
3908	中金公司	15.58	7.16	0.81	(65.00)	548	深圳高速	6.96	6.77	0.77	(28.32)
6837	海通证券	4.87	5.97	0.34	(51.22)	995	皖通高速	7.56	6.88	0.94	(21.78)
2611	国泰君安	9.46	6.43	0.54	(42.16)	107	成渝高速	1.88	3.26	0.29	(56.25)
6806	申万宏源*	1.53	5.42	0.35	(67.88)	2238	广汽集团	4.99	4.48	0.45	(61.36)
1776	广发证券*	10.98	8.02	0.67	(37.72)	1211	比亚迪*	218.00	33.44	5.01	(22.78)
6886	华泰证券	8.84	6.46	0.50	(37.75)	2333	长城汽车	9.53	7.74	1.07	(69.95)
6099	招商证券	7.53	7.67	0.57	(51.95)	1839	中集车辆*	5.98	9.45	0.90	(48.81)
3958	东方证券	4.16	8.08	0.41	(61.90)	2338	潍柴动力	12.48	20.49	1.34	(11.33)
6178	光大证券	5.30	6.40	0.39	(69.35)	3606	福耀玻璃	33.70	16.26	2.66	(14.22)
6881	银河证券	4.05	4.73	0.41	(65.13)	1108	洛阳玻璃	8.19	11.42	1.13	(64.35)
6066	中信建投	7.75	6.05	0.78	(73.71)	6865	福莱特	21.80	19.42	2.93	(41.90)
1375	中州证券	1.17	44.67	0.35	(72.70)	38	一拖股份	3.96	5.77	0.67	(69.14)
1456	国联证券	3.88	12.78	0.58	(68.33)	1157	中联重科*	4.05	9.52	0.56	(42.31)
883	中国海油	11.74	3.39	0.82	(38.87)	564	郑煤机	7.64	4.65	0.75	(49.18)
857	中石油	4.34	4.67	0.52	(32.12)	1057	浙江世宝*	1.51	-	0.76	(83.94)
386	中石化	4.62	7.41	0.62	(25.89)	1072	东方电气	12.76	11.91	1.02	(40.32)
338	上石化	1.39	-	0.50	(62.82)	2727	上海电气	1.94	-	0.46	(61.40)
1033	石化油服	0.60	21.16	1.35	(75.05)	2208	金风科技*	6.73	7.20	0.67	(46.71)
2883	中海油田	7.94	14.13	0.85	(51.95)	187	京城机电	3.41	-	1.52	(80.16)
568	山东墨龙*	2.69	-	1.64	(45.74)	2607	上海医药	14.94	7.87	0.74	(35.90)
1088	中国神华	24.00	5.90	1.06	(22.78)	2196	复星医药	22.25	13.67	1.17	(39.26)
1898	中煤能源	5.83	3.73	0.52	(35.98)	1513	丽珠医药*	25.95	11.63	1.59	(35.09)
1171	兖州煤业	25.45	3.53	1.36	(34.73)	874	白云山	23.40	8.42	1.04	(34.61)
3996	中国能源建设	0.99	4.91	0.37	(63.81)	719	新华制药*	6.18	8.72	0.88	(77.77)
1816	中广核*	1.89	8.43	0.78	(41.61)	1349	复旦张江	3.17	19.73	1.35	(71.79)
902	华能国际	4.17	-	1.24	(56.90)	1858	春立医疗	19.52	19.25	2.56	(46.49)
991	大唐发电	1.44	-	0.79	(58.02)	6160	百济神州	133.70	-	5.27	(11.07)
1071	华电国际	3.28	-	0.71	(49.60)	1877	君实生物*	28.45	-	3.47	(48.70)
916	龙源电力	8.76	13.09	1.03	(55.62)	9995	荣昌生物	44.60	-	4.28	(38.81)
956	新天绿能	3.37	5.44	0.66	(68.61)	6185	康希诺	43.40	-	1.39	(66.85)
1618	中国中冶	1.92	4.37	0.39	(54.47)	9989	海普瑞*	5.55	9.83	0.58	(64.89)
2068	中铝国际	1.79	7,410.53	0.91	(69.26)	2359	药明康德	84.25	24.78	4.70	(7.76)
347	鞍钢股份*	2.56	-	0.36	(23.34)	3759	康龙化成*	40.30	25.29	4.16	(37.90)
323	马钢股份	1.79	-	0.39	(44.70)	3347	泰格医药	78.70	-	-	(32.74)
1053	重庆钢铁	0.83	-	0.29	(53.61)	6821	凯莱英*	101.10	-	-	(35.39)
2600	中国铝业	3.84	14.18	1.09	(37.14)	6127	昭衍新药	30.55	24.86	2.01	(49.41)
358	江西铜业	13.20	6.68	0.55	(40.73)	1880	中国中免	192.40	33.90	11.26	(7.52)
2899	紫金矿业	12.86	14.79	3.33	(6.05)	168	青岛啤酒	83.15	26.67	3.88	(37.10)
1787	山东黄金	15.20	50.63	2.65	(37.79)	553	南京熊猫	3.98	74.71	0.91	(67.45)
3993	洛阳钼业	4.62	14.38	1.73	(31.64)	981	中芯国际	17.86	10.32	0.94	(68.25)
1772	赣锋锂业	48.30	4.17	2.20	(36.86)	1385	复旦微电	29.65	19.71	4.69	(60.08)
9696	天齐锂业	53.50	19.01	4.83	(37.66)	941	中国移动	62.00	9.27	0.92	(38.74)
914	海螺水泥	27.20	8.08	0.69	(14.92)	728	中国电信	4.09	11.90	0.76	(43.22)
6655	华新水泥	8.62	5.82	0.57	(51.01)	763	中兴通讯*	23.90	12.32	1.69	(39.55)
2009	金隅股份	1.02	7.63	0.20	(63.62)	6869	长飞光纤	15.78	8.95	1.06	(65.62)
2202	万科*	12.68	5.64	0.53	(27.71)	921	海信家电*	12.50	13.32	1.34	(44.61)
588	北京北辰	0.87	-	0.19	(61.05)	6690	海尔智家	25.60	13.09	2.32	(4.38)
1528	美凯龙	3.54	12.57	0.25	(42.69)	1812	晨鸣纸业*	2.46	78.90	0.35	(59.12)
1065	创业环保	3.09	5.30	0.50	(53.97)	811	新华文轩	6.10	4.81	0.56	(55.58)
895	东江环保*	2.50	-	0.43	(62.95)	2402	亿华通	60.75	-	-	(43.42)

注*: 其A股在深圳证券交易所上市。没有"*"符号港股, 其A股在上海证券交易所上市

来源: 彭博、农银国际证券

农银国际业务发展部连络人

戴昕

angeladai@abci.com.hk

电话：(852) 2147 8810

农银国际机构销售部连络人

林青

sallylin@abci.com.hk

电话：(852) 2147 8835

伍华安

johnng@abci.com.hk

电话：(852) 2147 8806

农银国际研究部连络人

陈宋恩

philipchan@abci.com.hk

电话：(852) 2147 8805

周秀成

stevechow@abci.com.hk

电话：(852) 2147 8809

要下载最新的研究报告，请前往 <http://sec.abci.com.hk/eng/research/research.asp>

要下载过去的研究报告，请前往 http://www.abci.com.hk/en-us/research_report.php

陈宋恩及周秀成作为本研究报告全部或部分撰写人，谨此证明有关就研究报告中提及的所有公司及/或该公司所发行的证券所做出的观点，均属分析员之个人意见。分析员亦在此证明，就研究报告内所做出的推荐或个人观点，分析员并无直接或间接地收取任何补偿。此外，分析员及分析员之关联人士并没有持有（除以下披露权益）研究报告内所推介股份的任何权益，并且没有担任研究报告内曾提及的上市法团的高级工作人员。

权益披露

农银国际证券有限公司及/或与其附属公司，曾在过去12个月内，与建设银行，交通银行，光大银行，中金公司，中国平安，中信建投，浙商银行，农业银行，华泰证券，国泰君安，工商银行，中信银行，申万宏源，广发证券，招商证券，中国银行，中国人寿，药明康德，东方证券，民生银行，腾讯，万科，泰格医药，中国中免，阿里巴巴有投资银行业务关系。

陈宋恩持有中国农业银行H股股份。

免责声明

该报告只为客户使用，并只在适用法律允许的情况下分发。本研究报告并不牵涉具体使用者的投资目标，财务状况和特殊要求。该等资讯不得被视为购买或出售所述证券的要约或要约邀请。我等并不保证该等资讯的全部或部分可靠，准确，完整。该报告不应代替投资人自己的投资判断。文中分析建立于大量的假设基础上，我等并不承诺通知阁下该报告中的任何资讯或观点的变动，以及由于使用不同的假设和标准，造成的与其它分析机构的意见相反或不一致。分析员（们）负责报告的准备，为市场讯息采集、整合或诠释，或会与交易、销售和其它机构人员接触。农银国际证券有限公司不负责文中资讯的更新。农银国际证券有限公司对某一或某些公司内部部门的资讯进行控制，阻止内部流动或者进入其它部门及附属机构。负责此研究报告的分析员的薪酬完全由研究部或高层管理者（不包括投资银行）决定。分析员薪酬不取决于投行的收入，但或会与农银国际证券有限公司的整体收入（包括投行和销售部）有关。报告中所述证券未必适合在其它司法管辖区销售或某些投资人。文中所述的投资价格和价值、收益可能会有波动，历史表现不是未来表现的必然指示。外币汇率可能对所述证券的价格、价值或收益产生负面影响。如需投资建议、交易执行或其它咨询，请您联系当地销售代表。农银国际证券有限公司或任何其附属机构、总监、员工和代理，都不为阁下因依赖该等资讯所遭受的任何损失而承担责任。进一步的资讯可应要求而提供。

版权所有2023年农银国际证券有限公司

该材料的任何部分未经农银国际证券有限公司的书面许可不得复印、影印、复制或以任何其他形式分发

办公地址：香港中环，红棉路8号，东昌大厦13楼，农银国际证券有限公司

电话：(852) 2868 2183