

疫病超预期&猪价低迷，产能去化持续

农林牧渔行业周报第12期

本周观点：

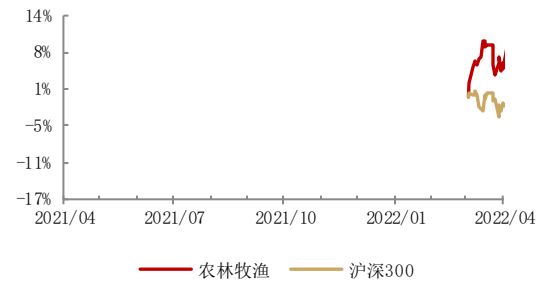
种植产业链：3月30日，2023年全国农业综合行政执法“稳粮保供”专项行动在湖南省长沙市举办。农业农村部党组成员、副部长邓小刚出席活动并讲话。会议指出，今年是全面贯彻落实党的二十大精神的开局之年，也是加快建设农业强国的起步之年，保障粮食和重要农产品稳定安全供给始终是建设农业强国的头等大事。加快建设农业强国，全方位夯实粮食安全根基，必须更好发挥法治固根本、稳预期、利长远的保障作用。各级农业农村部门要全面贯彻党的二十大精神，深入落实习近平法治思想和习近平总书记关于“三农”工作的重要论述，始终心怀“国之大者”，坚决扛稳扛牢粮食安全政治责任，做贯彻落实党中央决策部署的-executioner、行动派、实干家，打一场稳粮保供的法治漂亮仗。会议强调，当前正值春季农业生产关键时期，国务院刚刚召开了全国春季农业生产工作会议，要求抓紧抓好粮食和重要农产品生产，确保加快建设农业强国良好开局。各级农业农村部门要把专项行动作为全年执法工作的中心任务，着力聚焦品种权保护、农资质量、农产品质量安全、耕地保护等重点领域，紧盯关键主体、关键环节、关键产品和重要时节，依法严厉打击各类违法行为，全力维护国家粮食安全、农产品质量安全和农业生产安全。着力围绕农民群众关心关注、反映强烈、利益攸关的问题，因地制宜、细化实化专项行动工作安排，及时查处侵农害农违法案件，积极维护农民合法权益，不断增强人民群众的法治获得感、幸福感、安全感。着力锤炼执法能力，全力打造农业执法铁军，不断强化工作合力，营造齐抓共管良好氛围，为夺取全年粮食丰收贡献法治力量。标的选择方面，我们重点推荐先发优势明显的大北农、隆平高科以及杂交玉米品种表现优异的登海种业。

生猪养殖：根据猪易通数据，本周生猪均价14.77元/公斤，周环比下跌1.94%，周内生猪价格持续下降，截止本周五，全国外三元生猪均价为14.53元/公斤。消费端，节后淡季叠加经济低迷影响收入，居民端消费需求偏弱无明显起色；供给端，猪价连续多个月处于亏损区间，养殖户资金压力大，不排除会出现通过出栏回流现金的现象，总体来看供给充裕，目前生猪价格偏弱震荡，我们认为短期内有进一步下探的可能性。展望后市，消费端，清明节假期有望提振需求，但在供给充裕的条件下，我们认为对猪价的提振作用较小；供给端，本周四，新希望发布2022年度业绩预告修正公告，下修2022年年度业绩，主要原因为2023年一季度猪价不及预期叠加生猪疫病超预期造成资产减值，生猪疫病方面，据公司公告，今年1季度（特别是2月和3月）山东、河北等北方区域生猪疫病影响程度超出了2022年末行业预期。另外，据农业农村部数据，今年2月末能繁母猪存栏量环

评级及分析师信息

行业评级：推荐

行业走势图



分析师：周莎

邮箱：zhousha@hx168.com.cn

SAC NO: S1120519110005

联系电话：0755-23947349

比-0.6%（前值为-0.5%），环比降幅扩大。我们认为，若冬季北方疫病严重，其对产能造成的影响已经出现，势必会影响未来生猪出栏，我们看好长期猪价。从标的选择上来看，一方面，猪价持续处于亏损区间，且短期内有进一步下探的可能性；另一方面，猪价低迷&疫病影响，产能持续去化。我们认为：（1）现金流充裕财务状况良好，（2）产能所处区域疫病发生情况较轻，（3）生猪出栏量同比有较大增长的公司将受益。**具体标的选择方面，我们认为：傲农生物、新五丰、唐人神、巨星农牧、华统股份、京基智农、新希望等都有望充分受益。**

风险提示

动物疫病的爆发与传播，产品销售不及预期，转基因商业化进程不及预期。

盈利预测与估值：

重点公司											
股票代码	股票名称	收盘价(元)	投资评级	EPS(元)				P/E			
				2021A	2022E	2023E	2024E	2021A	2022E	2023E	2024E
600737.SH	中粮糖业	8.08	买入	0.24	0.41	0.45	0.48	33.67	19.71	17.96	16.83
002726.SZ	龙大美食	8.76	买入	-0.61	0.07	0.21	0.34	-14.36	125.14	41.71	25.76
601952.SH	苏垦农发	11.81	买入	0.53	0.68	0.77	0.81	22.28	17.37	15.34	14.58
002041.SZ	登海种业	18.70	买入	0.26	0.33	0.44	0.56	71.92	56.67	42.50	33.39
600313.SH	农发种业	9.89	买入	0.03	-	-	-	329.67	-	-	-
300087.SZ	荃银高科	16.37	买入	0.37	0.34	0.44	0.59	44.24	48.15	37.20	27.75
600371.SH	万向德农	12.51	买入	0.13	-	-	-	96.23	-	-	-
000998.SZ	隆平高科	16.58	买入	0.05	0.12	0.34	0.49	331.60	138.17	48.76	33.84
002385.SZ	大北农	7.81	买入	-0.11	0.02	0.37	0.45	-71.00	390.50	21.11	17.36
600195.SH	中牧股份	14.92	买入	0.51	0.55	0.7	0.86	29.25	27.13	21.31	17.35
002688.SZ	金河生物	5.28	买入	0.12	-	-	-	44.00	-	-	-
600873.SH	梅花生物	9.78	买入	0.76	1.47	1.64	1.81	12.87	6.65	5.96	5.40
300498.SZ	温氏股份	20.47	买入	-2.11	0.78	2.10	1.67	-9.70	26.24	9.75	12.26

资料来源：Wind，华西证券研究所；股价截至2023年3月31日收盘价（注：龙大美食为华西农业 & 食品饮料联合覆盖标的）

正文目录

1. 本周观点.....	5
2. 行情回顾.....	6
3. 重点农产品数据跟踪.....	8
3.1. 玉米.....	8
3.2. 小麦.....	8
3.3. 水稻.....	9
3.4. 大豆.....	10
3.5. 棉花.....	11
3.6. 饲料、维生素价格.....	12
3.7. 生猪养殖.....	14
3.8. 禽养殖.....	16
3.9. 反刍动物养殖.....	18
3.10. 水产养殖.....	18
3.11. 糖价.....	20
3.12. 蔬菜.....	20
3.13. 进口数据.....	22
4. 下周大事提醒.....	23
5. 风险提示.....	23

图表目录

图 1 本周（3月27日-3月31日）农林牧渔行业涨幅排行第3位.....	6
图 2 本周农林牧渔板块涨跌幅示意图.....	6
图 3 本周农林牧渔子板块涨跌幅示意图.....	6
图 4 本周农林牧渔板块个股涨幅前五标的.....	7
图 5 本周农林牧渔板块个股跌幅前五标的.....	7
图 6 2005-2023年，农林牧渔（申万）与全部A股、沪深300PE估值比较（TTM）.....	7
图 7 本周玉米均价 2849.68 元/吨，周环比-0.88%.....	8
图 8 本周国际玉米 7.37 美元/蒲式耳，周环比+2.82%.....	8
图 9 本周小麦均价 2987.11 元/吨，周环比-2.27%.....	9
图 10 国际小麦价格 7.75 元/蒲式耳，周环比+2.44%.....	9
图 11 2022年6月第1周早稻均价 2656.00 元/吨.....	10
图 12 本周粳稻期货价 2662.00 元/吨，周环比持平.....	10
图 13 本周大豆均价 5176.84 元/吨，周环比-0.24%.....	11
图 14 国际大豆价 598.94 美元/吨，周环比+0.59%.....	11
图 15 2021年1月新疆棉花均价 12573.50 元/吨.....	12
图 16 2023年2月全球棉花市场价 99.43 美分/磅.....	12
图 17 3月第4周生猪饲料均价 3.49 元/公斤.....	13
图 18 3月第4周育肥猪配合饲料价格 3.91 元/公斤.....	13
图 19 3月第4周肉鸡配合饲料 4.00 元/公斤.....	13
图 20 3月第4周蛋鸡配合饲料 3.69 元/公斤.....	13
图 21 维生素 E 均价 76.50 元/千克，周环比+1.19%.....	14
图 22 维生素 B6 均价 127.50 元/千克，周环比持平.....	14
图 23 维生素 A 均价 90.00 元/千克，周环比+1.35%.....	14
图 24 维生素 B2 均价 82.50 元/千克，周环比持平.....	14
图 25 本周生猪均价 14.77 元/公斤，周环比-1.94%.....	15
图 26 生猪期货均价 15271.00 元/吨，周环比-3.40%.....	15
图 27 3月第4周生猪宰后均重 92.07 公斤.....	15
图 28 2月定点屠宰 2260.00 万头，月环比-21.99%.....	15
图 29 本周仔猪均价 585.70 元/头，周环比-1.59%.....	16

图 30 二元母猪均价 1978.33 元/头，周环比-2.92%.....	16
图 31 3 月第 4 周商品代肉雏鸡均价 4.15 元/羽.....	16
图 32 本周毛鸡均价 5.37 元/斤，周环比+2.69%.....	16
图 33 2021 年 4 月第 4 周肉鸡出栏成本 4.53 元/斤.....	17
图 34 本周毛鸡利润 2.87 元/羽，周环比+42.08%.....	17
图 35 3 月第 4 周鸡肉价格 24.34 元/公斤.....	17
图 36 3 月第 4 周商品代蛋雏鸡价格 3.96 元/只.....	17
图 37 3 月第 4 周鸡蛋价格 11.71 元/公斤.....	18
图 38 3 月第 4 周主产省份鸡蛋价格 10.66 元/公斤.....	18
图 39 牛肉价格 86.94 元/公斤，周环比-0.07%.....	18
图 40 羊肉价格 81.58 元/公斤，周环比-0.01%.....	18
图 41 本周海参均价 126.00 元/公斤，周环比持平.....	19
图 42 本周鲍鱼均价 120.00 元/公斤，周环比-14.29%.....	19
图 43 本周扇贝均价 10.00 元/公斤，周环比持平.....	19
图 44 本周草鱼均价 14.50 元/公斤，周环比持平.....	19
图 45 本周鲤鱼均价 12.00 元/公斤，周环比持平.....	20
图 46 2020 年 6 月第 2 周罗非鱼均价 17.90 元/公斤.....	20
图 47 柳州糖现货价 6308.00 元/吨，周环比+0.61%.....	20
图 48 国际原糖价 20.66 美分/磅，周环比+1.69%.....	20
图 49 本周菌菇类价格指数 171.52，周环比-0.98%.....	21
图 50 本周叶菜类价格指数 84.49，周环比-11.18%.....	21
表 1 玉米供需平衡表.....	8
表 2 小麦供需平衡表.....	9
表 3 水稻供需平衡表.....	10
表 4 大豆供需平衡表.....	11
表 5 棉花供需平衡表.....	12
表 6 主要农产品进口情况.....	22
表 7 下周上市公司重要事项提示.....	23

1. 本周观点

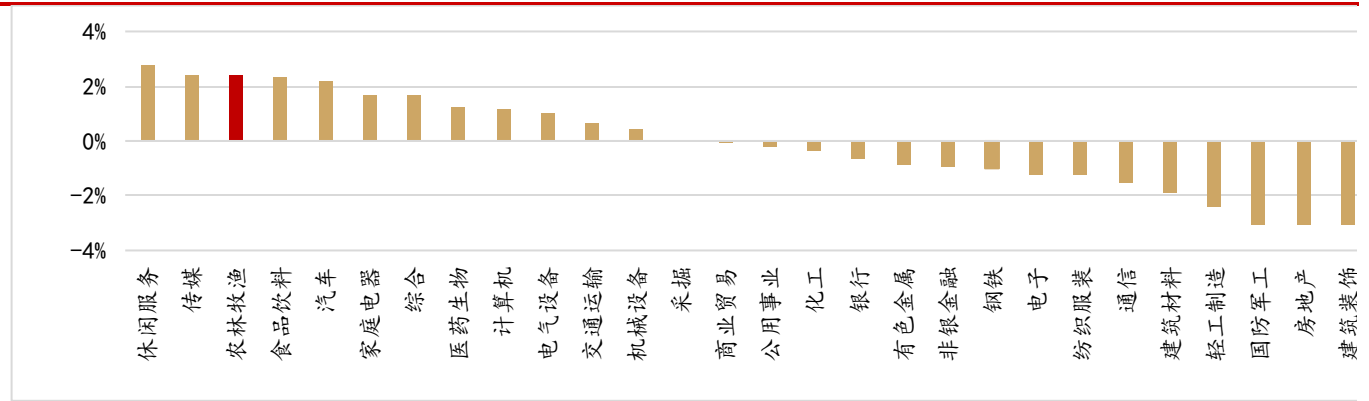
种植产业链：3月30日，2023年全国农业综合行政执法“稳粮保供”专项行动在湖南省长沙市举办。农业农村部党组成员、副部长邓小刚出席活动并讲话。会议指出，今年是全面贯彻落实党的二十大精神开局之年，也是加快建设农业强国的起步之年，保障粮食和重要农产品稳定安全供给始终是建设农业强国的头等大事。加快建设农业强国，全方位夯实粮食安全根基，必须更好发挥法治固根本、稳预期、利长远的保障作用。各级农业农村部门要全面贯彻党的二十大精神，深入落实习近平法治思想和习近平总书记关于“三农”工作的重要论述，始终心怀“国之大者”，坚决扛稳扛牢粮食安全政治责任，做贯彻落实党中央决策部署的执行力、行动派、实干家，打一场稳粮保供的法治漂亮仗。会议强调，当前正值春季农业生产关键时期，国务院刚刚召开了全国春季农业生产工作会议，要求抓紧抓好粮食和重要农产品生产，确保加快建设农业强国良好开局。各级农业农村部门要把专项行动作为全年执法工作的中心任务，着力聚焦品种权保护、农资质量、农产品质量安全、耕地保护等重点领域，紧盯关键主体、关键环节、关键产品和重要时节，依法严厉打击各类违法行为，全力维护国家粮食安全、农产品质量和农业生产安全。着力围绕农民群众关心关注、反映强烈、利益攸关的问题，因地制宜、细化实化专项行动工作安排，及时查处侵农害农违法案件，积极维护农民合法权益，不断增强人民群众的法治获得感、幸福感、安全感。着力锤炼执法能力，全力打造农业执法铁军，不断强化工作合力，营造齐抓共管良好氛围，为夺取全年粮食丰收贡献法治力量。**标的选择方面，我们重点推荐先发优势明显的大北农、隆平高科以及杂交玉米品种表现优异的登海种业。**

生猪养殖：根据猪易通数据，本周生猪均价 14.77 元/公斤，周环比下跌 1.94%，周内生猪价格持续下降，截止本周五，全国外三元生猪均价为 14.53 元/公斤。消费端，节后淡季叠加经济低迷影响收入，居民端消费需求偏弱无明显起色；供给端，猪价连续多个月处于亏损区间，养殖户资金压力大，不排除会出现通过出栏回流现金的现象，总体来看供给充裕，目前生猪价格偏弱震荡，我们认为短期内有进一步下探的可能性。展望后市，消费端，清明节假期有望提振需求，但在供给充裕的条件下，我们认为对猪价的提振作用较小；供给端，本周四，新希望发布 2022 年度业绩预告修正公告，下修 2022 年年度业绩，主要原因为 2023 年一季度猪价不及预期叠加生猪疫病超预期造成资产减值，生猪疫病方面，据公司公告，今年 1 季度（特别是 2 月和 3 月）山东、河北等北方区域生猪疫病影响程度超出了 2022 年末行业预期。另外，据农业农村部数据，今年 2 月末能繁母猪存栏量环比-0.6%（前值为-0.5%），环比降幅扩大。我们认为，若冬季北方疫病严重，其对产能造成的影响已经出现，势必会影响未来生猪出栏，我们看好长期猪价。从标的选择上来看，一方面，猪价持续处于亏损区间，且短期内有进一步下探的可能性；另一方面，猪价低迷&疫病影响，产能持续去化。我们认为：（1）现金流充裕财务状况良好，（2）产能所处区域疫病发生情况较轻，（3）生猪出栏量同比有较大增长的公司将受益。**具体标的选择方面，我们认为：傲农生物、新五丰、唐人神、巨星农牧、华统股份、京基智农、新希望等都有望充分受益。**

2. 行情回顾

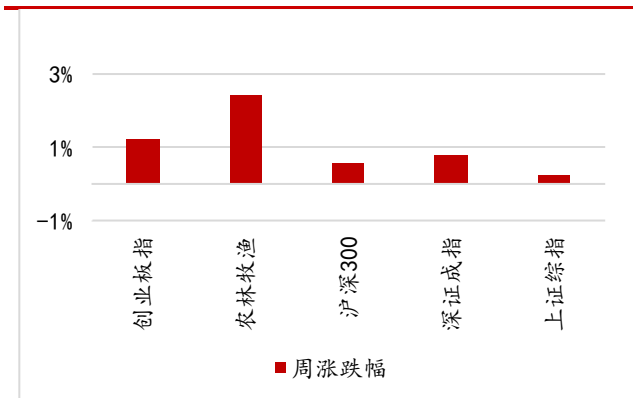
本周（3月27日-3月31日）农林牧渔（申万）板块+2.40%。截至2023年3月31日，上证综指收于3272.86，周涨跌幅+0.22%；深证成指收于11726.40，周涨跌幅+0.79%；创业板指收于2399.5，周涨跌幅+1.23%；沪深300收于4050.93，周涨跌幅+0.59%；农林牧渔（申万）指数收于3355.93，周涨跌幅+2.40%；其中，农林牧渔行业子板块周涨幅居前三的分别为动物保健（+4.67%）、禽畜养殖（+4.48%）、饲料（+0.80%）。

图1 本周（3月27日-3月31日）农林牧渔行业涨幅排行第3位



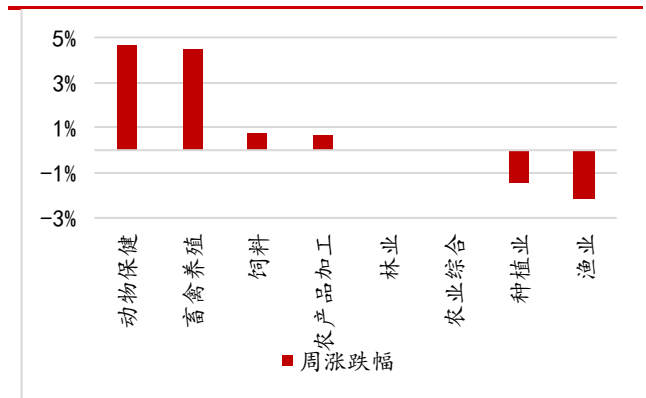
资料来源：Wind，华西证券研究所

图2 本周农林牧渔板块涨跌幅示意图



资料来源：Wind，华西证券研究所

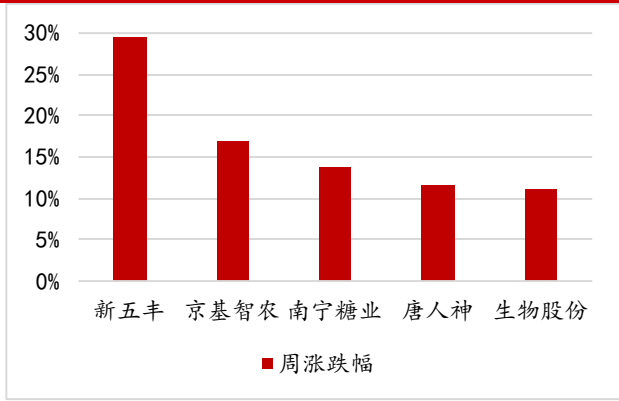
图3 本周农林牧渔子板块涨跌幅示意图



资料来源：Wind，华西证券研究所

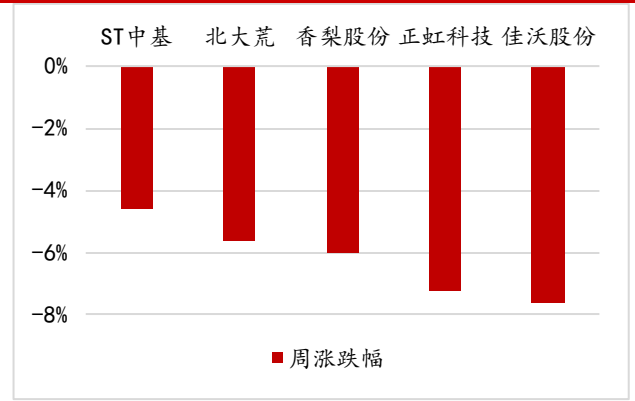
本周农林牧渔个股表现方面上，涨幅居前五的个股为新五丰（+29.60%）、京基智农（+17.03%）、南宁糖业（+13.81%）、唐人神（+11.63%）、生物股份（+11.03%）；跌幅居前五的个股为佳沃股份（-7.62%）、正虹科技（-7.28%）、香梨股份（-6.00%）、北大荒（-5.63%）、ST中基（-4.63%）。

图 4 本周农林牧渔板块个股涨幅前五标的



资料来源: Wind, 华西证券研究所

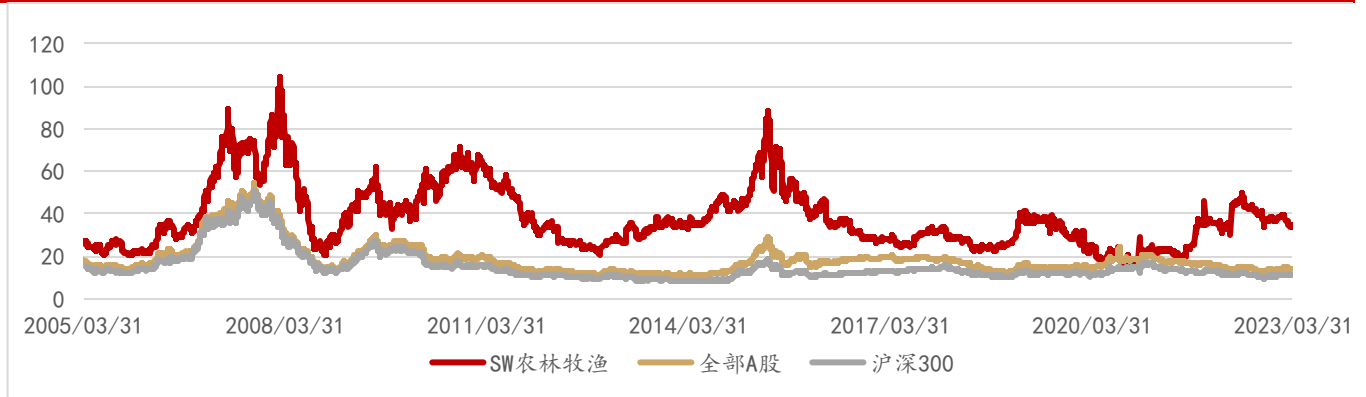
图 5 本周农林牧渔板块个股跌幅前五标的



资料来源: Wind, 华西证券研究所

板块估值方面, 截至 2023 年 3 月 31 日, 农林牧渔 (申万) PE 估值 (TTM) 为 34.75, 历史均值为 39.65, 现估值水平较历史均值约溢价-12.35%。其中畜禽养殖 PE (TTM, 整体法) 为 32.51 (历史均值为 49.87), 动物保健 PE (TTM, 整体法) 为 44.44 (历史均值为 41.68), 饲料 PE (TTM, 整体法) 为 36.85 (历史均值为 46.97)。

图 6 2005-2023 年, 农林牧渔 (申万) 与全部 A 股、沪深 300PE 估值比较 (TTM)



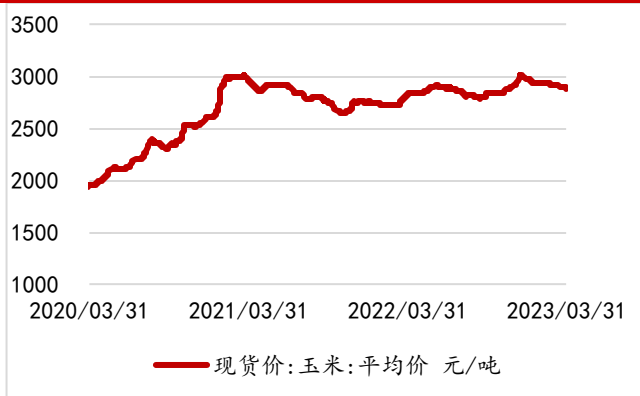
资料来源: Wind, 华西证券研究所

3. 重点农产品数据跟踪

3.1. 玉米

玉米：本周玉米现货均价 2849.68 元/吨，周环比下跌 0.88%；本周玉米国际现货均价 7.37 美元/蒲式耳，周环比上涨 2.82%。

图 7 本周玉米均价 2849.68 元/吨，周环比-0.88%



资料来源：Wind，华西证券研究所

图 8 本周国际玉米 7.37 美元/蒲式耳，周环比+2.82%



资料来源：Wind，华西证券研究所

表 1 玉米供需平衡表

指标名称	玉米:期初 库存:中国	玉米:产 量:中国	玉米:进 口:中国	玉米:饲料 消费:中国	玉米:国内 消费总计: 中国	玉米:出 口:中国	玉米:期 末库存: 中国
单位	百万吨	百万吨	百万吨	百万吨	百万吨	百万吨	百万吨
2016	212.02	263.61	2.46	185.00	255.00	0.08	223.02
2017	223.02	259.07	3.46	187.00	263.00	0.02	222.53
2018	222.53	257.17	4.48	191.00	274.00	0.02	210.16
2019	210.18	260.78	7.58	193.00	278.00	0.01	200.53
2020	200.53	260.67	29.51	203.00	285.00	0.00	205.70
2021	205.70	272.55	21.88	209.00	291.00	0.00	209.14
2022	209.14	277.20	18.00	216.00	297.00	0.02	207.32

资料来源：美国农业部, 华西证券研究所

3.2. 小麦

小麦：本周国内小麦均价 2987.11 元/吨，周环比下跌 2.27%；本周小麦国际现货均价 7.75 元/蒲式耳，周环比上涨 2.44%。

图 9 本周小麦均价 2987.11 元/吨，周环比-2.27%



资料来源：Wind，华西证券研究所

图 10 国际小麦价格 7.75 元/蒲式耳，周环比+2.44%



资料来源：Wind，华西证券研究所

表 2 小麦供需平衡表

指标名称	小麦:期初 库存:中国	小麦:产 量:中国	小麦:进 口:中国	小麦:饲料 消费:中国	小麦:国内 消费总计: 中国	小麦:出 口:中国	小麦:期末 库存:中国
单位	百万吨	百万吨	百万吨	百万吨	百万吨	百万吨	百万吨
2016	97.00	133.27	4.41	17.00	119.00	0.75	114.93
2017	114.93	134.33	3.94	17.50	121.00	1.00	131.20
2018	131.20	131.43	3.15	20.00	125.00	1.01	139.77
2019	138.09	133.60	5.38	19.00	126.00	1.05	150.02
2020	150.02	134.25	10.62	40.00	150.00	0.76	144.12
2021	144.12	136.95	9.57	35.00	148.00	0.88	141.76
2022	141.76	137.72	9.50	30.00	144.00	0.90	144.08

资料来源：美国农业部，华西证券研究所

3.3. 水稻

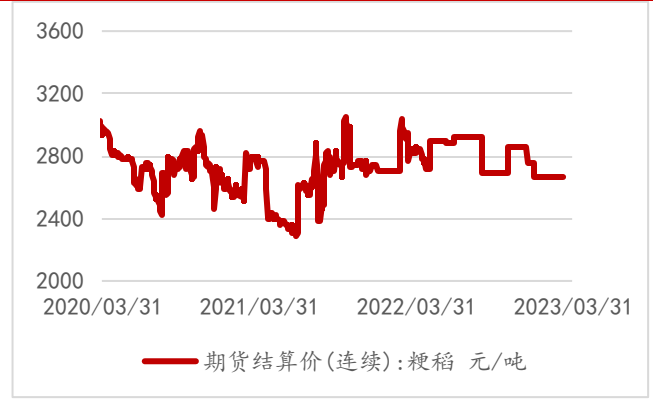
水稻：2022 年 6 月第 1 国内早稻现货价均价 2656.00 元/吨，周环比持平；本周粳稻期货结算价 2662.00 元/吨，周环比持平。

图 11 2022 年 6 月第 1 周早稻均价 2656.00 元/吨



资料来源：Wind，华西证券研究所

图 12 本周粳稻期货价 2662.00 元/吨，周环比持平



资料来源：Wind，华西证券研究所

表 3 水稻供需平衡表

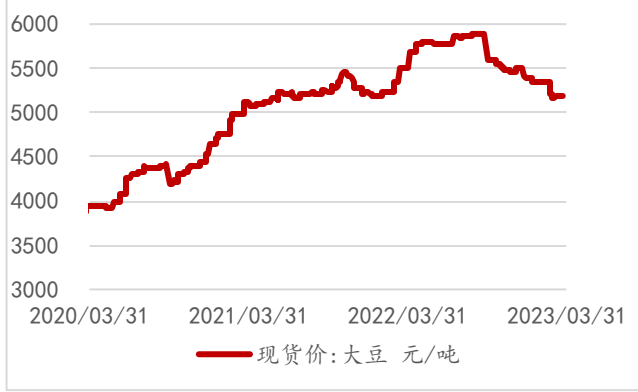
指标名称	稻谷:产量	稻谷:进口量	稻谷:总供给量	稻谷:国内消费量	稻谷:出口量	稻谷:总消费量	稻谷:期末库存	稻谷:年末库存/消费量
单位	千吨	千吨	千吨	千吨	千吨	千吨	千吨	%
2016	211092	5643	345600	195907	1486	197393	148207	75.08
2017	212675	4990	365326	194359	2384	196743	168583	85.69
2018	209032	3606	382121	202191	4093	206284	175837	85.24
2019	209615	3520	388972	202235	3580	206815	182157	88.08
2020	210736	6877	399770	215760	5934	221694	178076	80.33
2021	213027	6500	397603	222185	3890	226075	171528	75.87
2022	209265	6100	386893	222122	3765	225887	161006	71.28

资料来源：Wind，华西证券研究所

3.4. 大豆

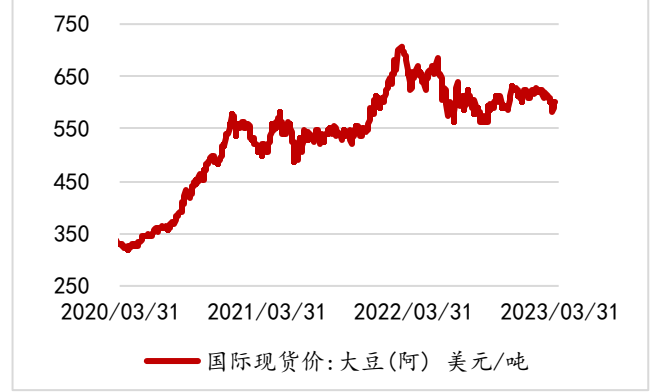
本周国产大豆均价 5176.84 元/吨，周环比下跌 0.24%；本周大豆国际现货均价 598.94 美元/吨，周环比上涨 0.59%。

图 13 本周大豆均价 5176.84 元/吨，周环比-0.24%



资料来源：Wind，华西证券研究所

图 14 国际大豆价 598.94 美元/吨，周环比+0.59%



资料来源：Wind，华西证券研究所

表 4 大豆供需平衡表

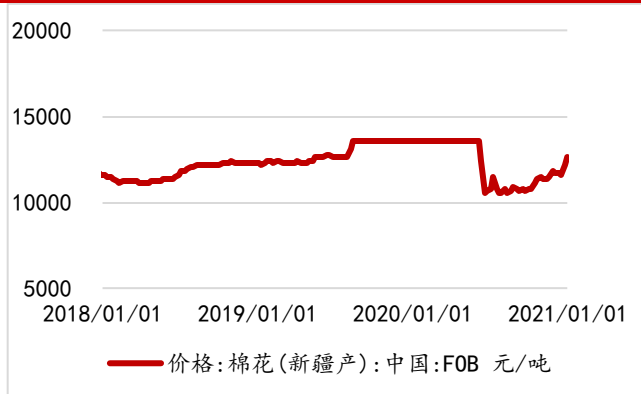
指标名称	大豆:产量	大豆:进口量	大豆:总供给量	大豆:国内消费量	大豆:出口量	大豆:总消费量	大豆:期末库存	大豆:年末库存/消费量
单位	千吨	千吨	千吨	千吨	千吨	千吨	千吨	%
2016	11850.00	93500.00	117270.00	110160.00	100.00	110260.00	7010.00	6.00
2017	15300.00	94130.00	116440.00	109960.00	220.00	110180.00	6260.00	6.00
2018	15700.00	82600.00	104560.00	96750.00	230.00	96980.00	7580.00	8.00
2019	16950.00	98520.00	123050.00	110000.00	250.00	110250.00	12800.00	12.00
2020	17,590.00	99,780.00	130,170.00	115,900.00	629.00	116,529.00	13,641.00	12.00
2021	16,420.00	91,600.00	121,661.00	115,870.00	962.00	116,832.00	4,829.00	4.00
2022	17,995.00	96,500.00	119,324.00	116,780.00	200.00	116,980.00	2,344.00	2.00

资料来源：Wind，华西证券研究所

3.5. 棉花

2021 年 1 月新疆棉花价格均价 12573.50 元/吨，月环比持平；2023 年 2 月全球棉花市场价 99.43 美分/磅，月环比下跌 0.57%。

图 15 2021 年 1 月新疆棉花均价 12573.50 元/吨



资料来源: Wind, 华西证券研究所

图 16 2023 年 2 月全球棉花市场价 99.43 美分/磅



资料来源: Wind, 华西证券研究所

表 5 棉花供需平衡表

指标名称	棉花:产量	棉花:进口量	棉花:总供给量	棉花:国内消费量	棉花:出口量	棉花:总消费量	棉花:期末库存	棉花:年末库存/消费量
单位	千吨	千吨	千吨	千吨	千吨	千吨	千吨	%
2016	3957	1110	14847	7580	12.00	7692	7155	93.02
2017	4199	1330	12684	7100	15.00	7115	5569	78.27
2018	4431	2030	12030	7765	30.00	7795	4235	54.33
2019	4363	1850	10448	7008	50.00	7058	3390	48.03
2020	4325	2315	10030	6975	50.00	7025	3005	42.78
2021	4406	2818	10229	7000	40.00	7040	3189	45.29
2022	4557	3000	10746	7150	50	7200	3546	49.25

资料来源: Wind, 华西证券研究所

3.6. 饲料、维生素价格

3 月第 4 周生猪饲料均价 3.49 元/公斤, 周环比下降 0.85%; 3 月第 4 周育肥猪配合饲料价格 3.91 元/公斤, 周环比下降 0.76%。

3 月第 4 周内鸡配合饲料 4.00 元/公斤, 周环比下降 0.50%; 3 月第 4 周蛋鸡配合饲料 3.69 元/公斤, 周环比下降 0.81%。

本周维生素 E 均价 76.50 元/千克, 周环比上涨 1.19%; 维生素 B6 均价 127.50 元/千克, 周环比持平。

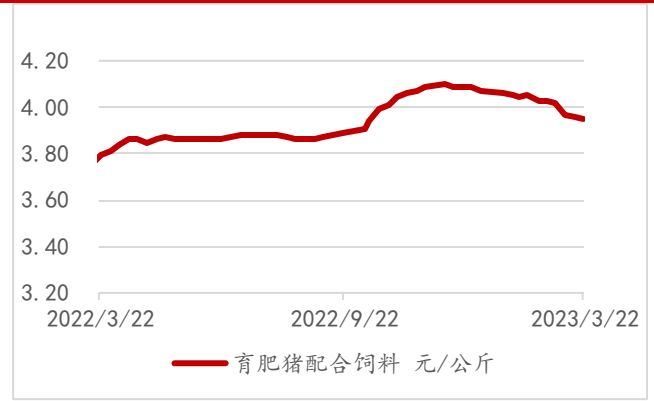
本周维生素 A 均价 90.00 元/千克, 周环比上涨 1.35%; 维生素 B2 均价 82.50 元/千克, 周环比持平。

图 17 3 月第 4 周生猪饲料均价 3.49 元/公斤



资料来源: Wind, 华西证券研究所

图 18 3 月第 4 周育肥猪配合饲料价格 3.91 元/公斤



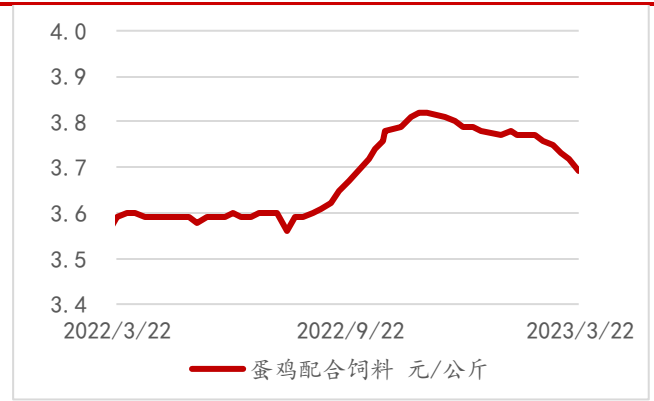
资料来源: 农业农村部畜牧兽医局, 华西证券研究所

图 19 3 月第 4 周肉鸡配合饲料 4.00 元/公斤



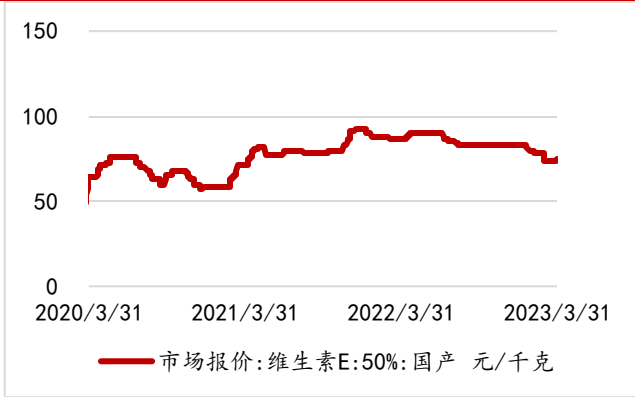
资料来源: 农业农村部畜牧兽医局, 华西证券研究所

图 20 3 月第 4 周蛋鸡配合饲料 3.69 元/公斤



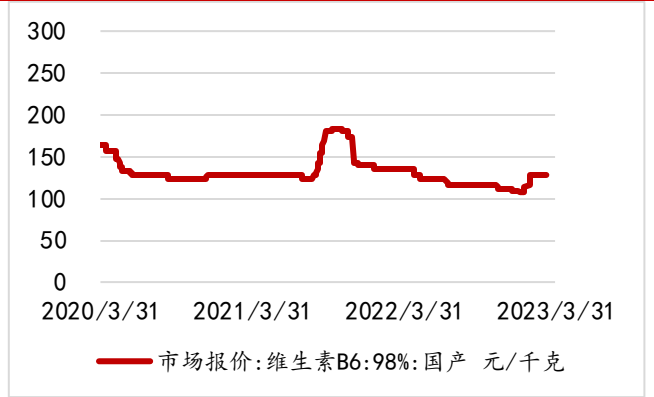
资料来源: 农业农村部畜牧兽医局, 华西证券研究所

图 21 维生素 E 均价 76.50 元/千克，周环比+1.19%



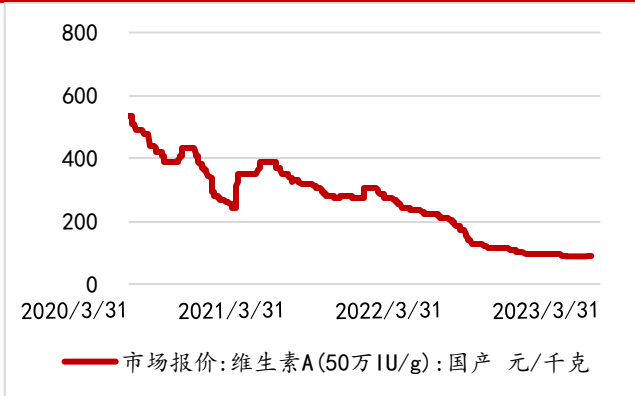
资料来源: Wind, 华西证券研究所

图 22 维生素 B6 均价 127.50 元/千克，周环比持平



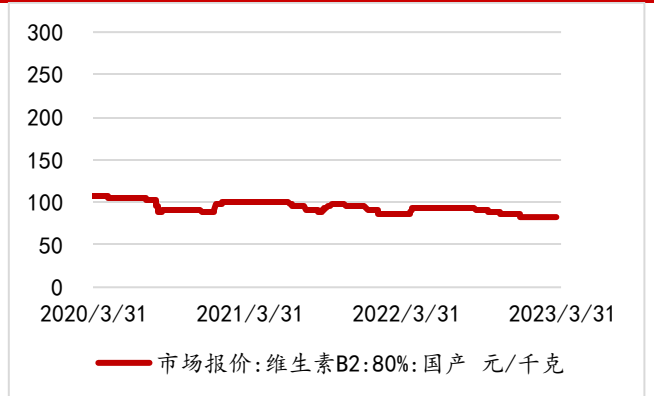
资料来源: Wind, 华西证券研究所

图 23 维生素 A 均价 90.00 元/千克，周环比+1.35%



资料来源: Wind, 华西证券研究所

图 24 维生素 B2 均价 82.50 元/千克，周环比持平



资料来源: Wind, 华西证券研究所

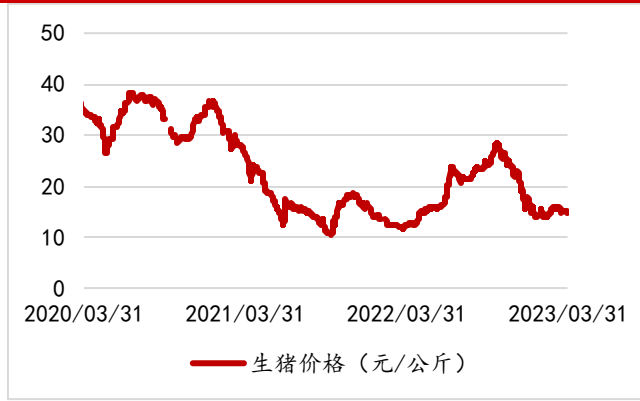
3.7. 生猪养殖

本周生猪均价 14.77 元/公斤，周环比下跌 1.94%；本周生猪期货均价 15271.00 元/吨，周环比下降 3.40%。

3 月第 4 周生猪宰后均重 92.07 公斤，周环比下跌 0.07%；2023 年 2 月生猪定点屠宰企业屠宰量 2260.00 万头，月环比下降 21.99%。

本周仔猪均价 585.70 元/头，周环比下跌 1.59%；本周二元母猪均价 1978.33 元/头，周环比下跌 2.92%。

图 25 本周生猪均价 14.77 元/公斤，周环比-1.94%



资料来源：猪易通，华西证券研究所

图 26 生猪期货均价 15271.00 元/吨，周环比-3.40%



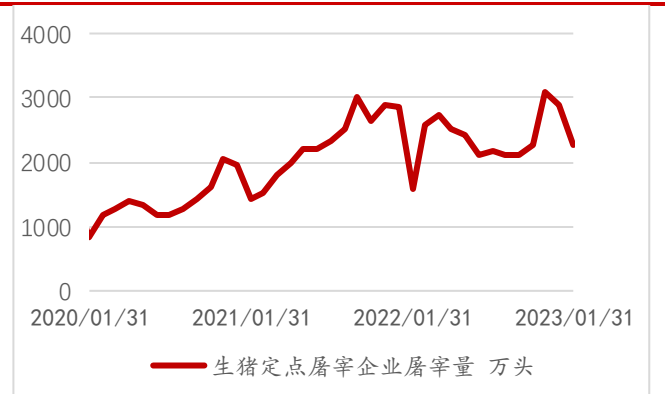
资料来源：Wind，华西证券研究所

图 27 3 月第 4 周生猪宰后均重 92.07 公斤



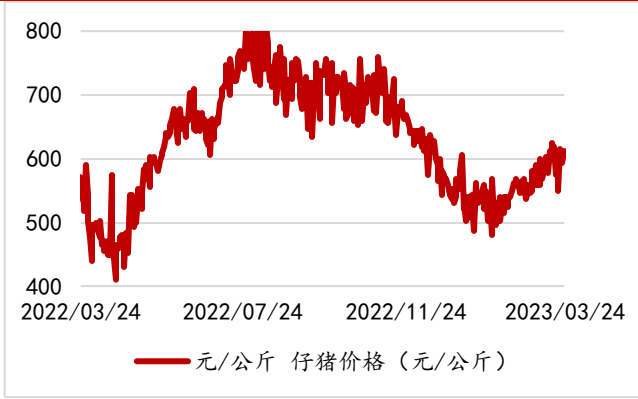
资料来源：Wind，华西证券研究所

图 28 2 月定点屠宰 2260.00 万头，月环比-21.99%



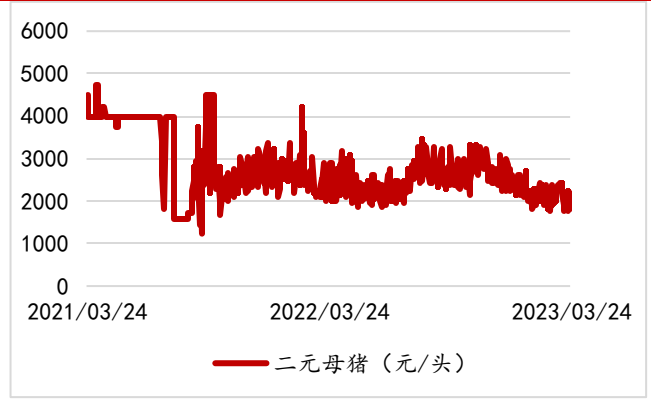
资料来源：Wind，华西证券研究所

图 29 本周仔猪均价 585.70 元/头，周环比-1.59%



资料来源：搜猪网，华西证券研究所

图 30 二元母猪均价 1978.33 元/头，周环比-2.92%



资料来源：Wind，华西证券研究所

3.8. 禽养殖

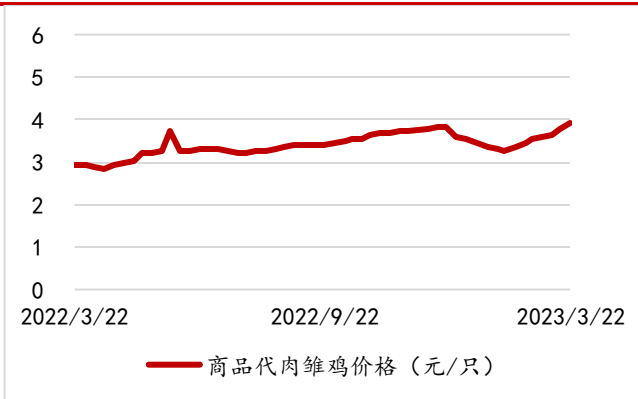
3 月第 4 周商品代肉雏鸡均价 4.15 元/羽，周环比上涨 0.48%；本周毛鸡均价 5.37 元/斤，周环比上涨 2.69%。

2021 年 4 月第周肉鸡出栏成本价为 4.53 元/斤，周环比持平；本周毛鸡养殖利润 2.87 元/羽，周环比上涨 42.08%。

3 月第 4 周鸡肉价格 24.34 元/公斤，周环比下降 0.08%；3 月第 4 周商品代蛋雏鸡价格 3.96 元/只，周环比上升 0.25%。

3 月第 4 周鸡蛋价格 11.71 元/公斤，周环比上涨 0.52%；3 月第 4 周主产省份鸡蛋价格 10.66 元/公斤，周环比上涨 1.62%。

图 31 3 月第 4 周商品代肉雏鸡均价 4.15 元/羽



资料来源：农业农村部畜牧兽医局，华西证券研究所

图 32 本周毛鸡均价 5.37 元/斤，周环比+2.69%



资料来源：禽病网，华西证券研究所

图 33 2021 年 4 月第 4 周肉鸡出栏成本 4.53 元/斤



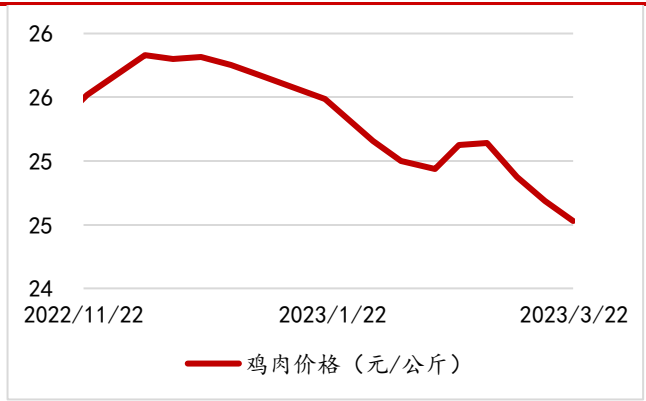
资料来源: Wind, 华西证券研究所

图 34 本周毛鸡利润 2.87 元/羽, 周环比+42.08%



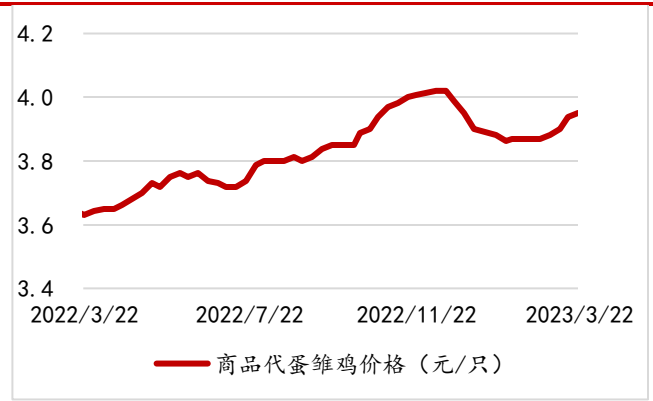
资料来源: Wind, 华西证券研究所

图 35 3 月第 4 周鸡肉价格 24.34 元/公斤



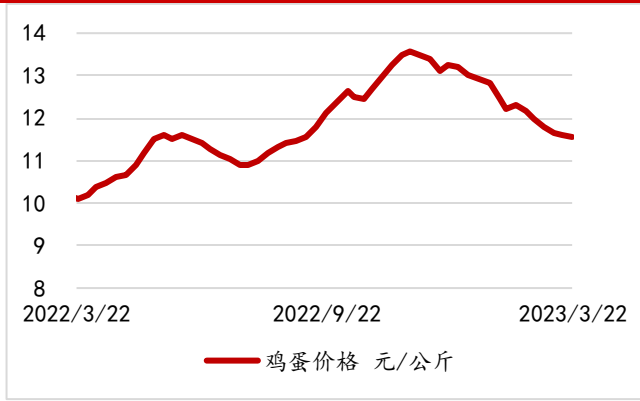
资料来源: 农业农村部畜牧兽医局, 华西证券研究所

图 36 3 月第 4 周商品代蛋雏鸡价格 3.96 元/只



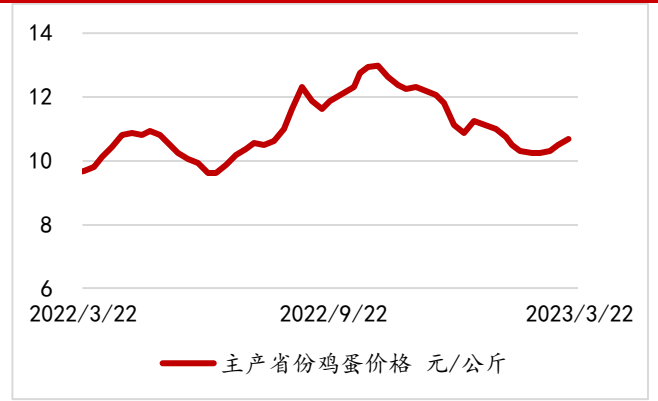
资料来源: 农业农村部畜牧兽医局, 华西证券研究所

图 37 3 月第 4 周鸡蛋价格 11.71 元/公斤



资料来源：农业农村部畜牧兽医局，华西证券研究所

图 38 3 月第 4 周主产省份鸡蛋价格 10.66 元/公斤

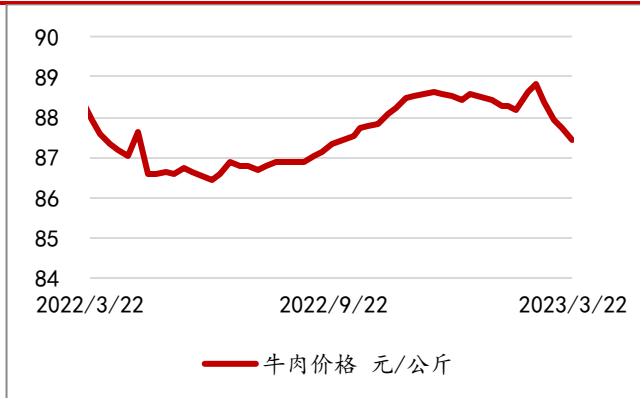


资料来源：农业农村部畜牧兽医局，华西证券研究所

3.9. 反刍动物养殖

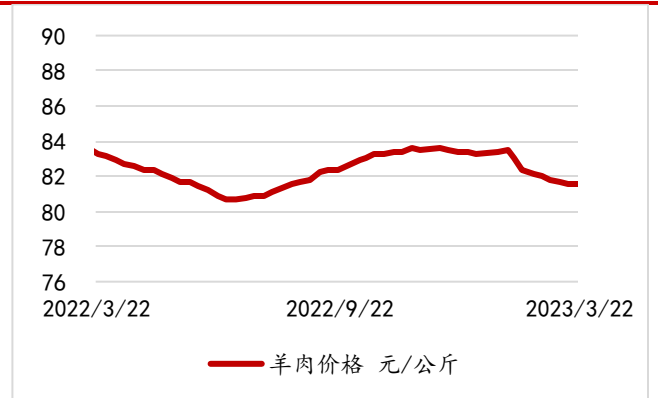
3 月第 4 周牛肉价格 86.94 元/公斤，周环比下降 0.07%；羊肉价格 81.58 元/公斤，周环比下降 0.01%。

图 39 牛肉价格 86.94 元/公斤，周环比-0.07%



资料来源：农业农村部畜牧兽医局，华西证券研究所

图 40 羊肉价格 81.58 元/公斤，周环比-0.01%



资料来源：农业农村部畜牧兽医局，华西证券研究所

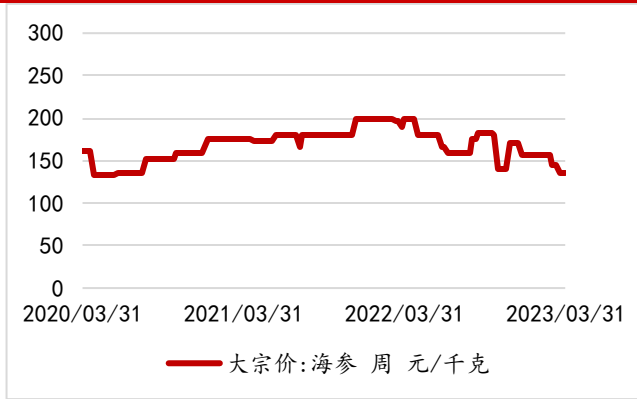
3.10. 水产养殖

本周海参均价 126.00 元/公斤，周环比持平；本周鲍鱼均价 120.00 元/公斤，周环比下跌 14.29%。

本周扇贝均价 10.00 元/公斤，周环比持平；本周草鱼均价 14.50 元/公斤，周环比持平。

本周鲤鱼均价 12.00 元/公斤，周环比持平；2020 年 6 月第 2 周罗非鱼均价 17.90 元/公斤，周环比持平。

图 41 本周海参均价 126.00 元/公斤，周环比持平



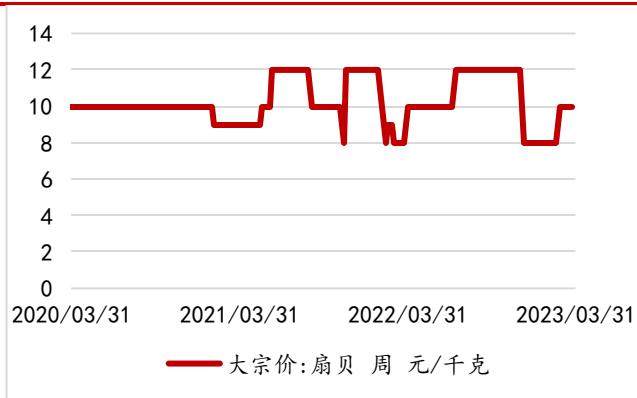
资料来源：农业农村部，华西证券研究所

图 42 本周鲍鱼均价 120.00 元/公斤，周环比-14.29%



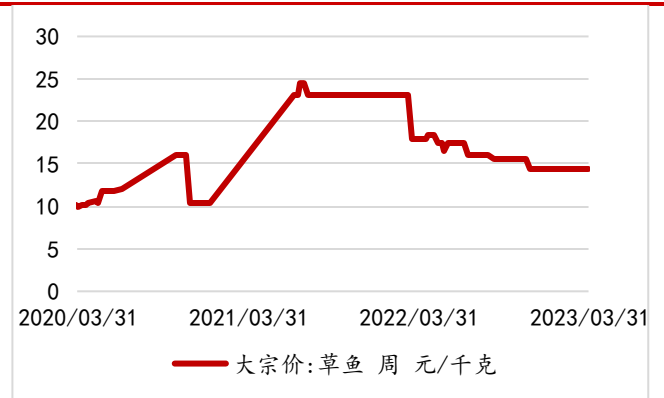
资料来源：农业农村部，华西证券研究所

图 43 本周扇贝均价 10.00 元/公斤，周环比持平



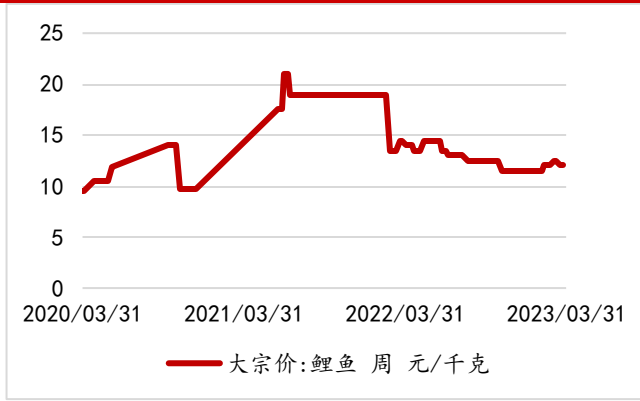
资料来源：农业农村部，华西证券研究所

图 44 本周草鱼均价 14.50 元/公斤，周环比持平



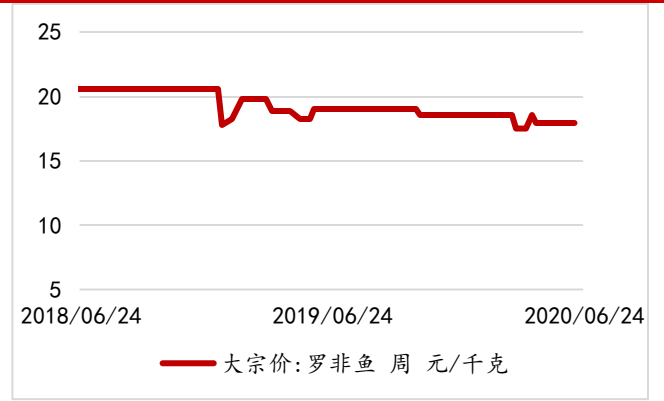
资料来源：农业农村部，华西证券研究所

图 45 本周鲤鱼均价 12.00 元/公斤，周环比持平



资料来源：农业农村部，华西证券研究所

图 46 2020 年 6 月第 2 周罗非鱼均价 17.90 元/公斤

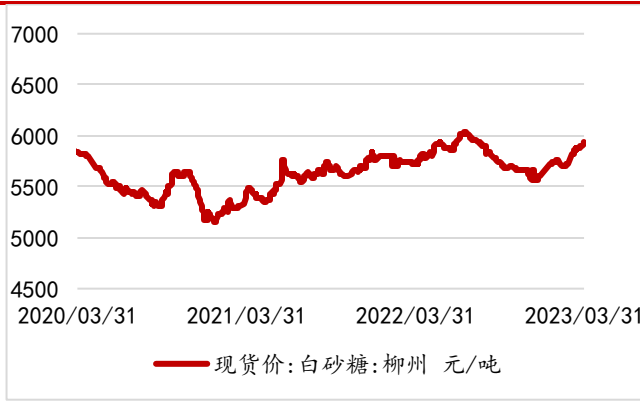


资料来源：农业农村部，华西证券研究所

3.11. 糖价

本周国内柳州白砂糖现货价 6308.00 元/吨，周环比上涨 0.61%；本周国际原糖现货价 20.66 美分/磅，周环比上涨 1.69%。

图 47 柳州糖现货价 6308.00 元/吨，周环比+0.61%



资料来源：Wind，华西证券研究所

图 48 国际原糖价 20.66 美分/磅，周环比+1.69%

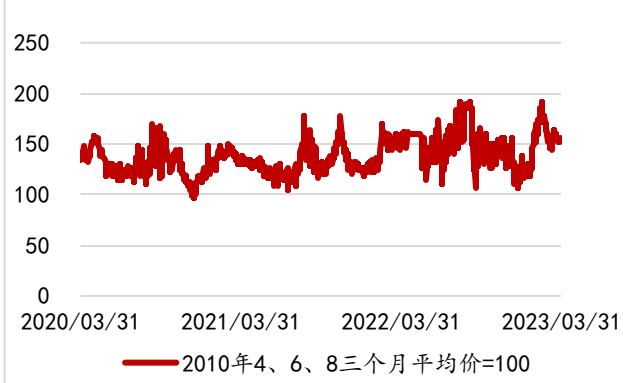


资料来源：农业农村部，华西证券研究所

3.12. 蔬菜

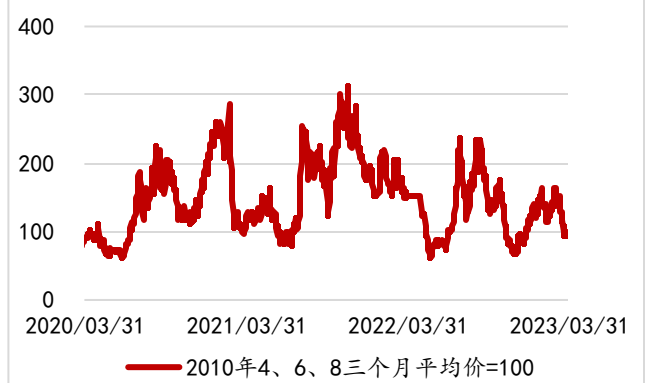
本周中国寿光蔬菜价格指数：菌菇类为 171.52，周环比下跌 0.98%；中国寿光蔬菜价格指数：叶菜类为 84.49，周环比下跌 11.18%。

图 49 本周菌菇类价格指数 171.52，周环比-0.98%



资料来源：Wind，华西证券研究所

图 50 本周叶菜类价格指数 84.49，周环比-11.18%



资料来源：农业农村部，华西证券研究所

3.13. 进口数据

表 6 主要农产品进口情况

品类	单位	2023 年 2 月	环比	同比	2023 年 1-2 月累计	累计同比
肉类（包括杂碎）	万吨	61.00	-11.59%	19.61%	130	20.37%
牛肉及牛杂碎	万吨	20.00	-13.04%	25.00%	43	38.71%
牛肉	万吨	19.00	-17.39%	18.75%	42	35.48%
猪肉及猪杂碎	万吨	25.00	-19.35%	19.05%	56	24.44%
猪肉	万吨	#N/A	#N/A	#N/A	#N/A	#N/A
水海产品	万吨	33.00	17.86%	32.00%	61	-1.61%
冻鱼	万吨	16.00	45.45%	45.45%	27	-6.90%
乳品	万吨	24.00	-7.69%	-7.69%	50	-32.43%
奶粉	万吨	11.00	10.00%	-8.33%	21	-50.00%
鲜、干水果及坚果	万吨	54.00	-21.74%	-5.26%	123	-9.56%
粮食	万吨	1,279.00	-8.32%	37.23%	2674	6.87%
小麦	万吨	152.00	1.33%	123.53%	302	37.90%
大麦	万吨	46.00	-8.00%	-4.17%	96	-17.95%
玉米	万吨	309.00	37.95%	60.10%	533	13.89%
稻谷及大米	万吨	36.00	44.00%	-34.55%	61	-46.02%
高粱	万吨	12.00	-40.00%	-73.91%	32	-79.87%
大豆	万吨	704.00	-22.89%	38.31%	1617	16.00%
食用植物油	万吨	62.00	-18.42%	113.79%	138	86.49%
豆油	万吨	1.00	-87.50%	0.00%	9	80.00%
棕榈油	万吨	30.00	-6.25%	233.33%	62	264.71%
菜子油及芥子油	万吨	14.00	-12.50%	75.00%	30	50.00%
食糖	万吨	31.00	-45.61%	-24.39%	88	7.32%
天然及合成橡胶（包括胶乳）	万吨	68.00	6.25%	33.33%	132	10.92%

资料来源：海关总署，华西证券研究所

4. 下周大事提醒

表 7 下周上市公司重要事项提示

公司	日期	事项	地点/备注
傲农生物	2023 年 4 月 3 日	股东大会	福建省厦门市思明区观音山运营中心 10 号楼公司会议室
金丹科技	2023 年 4 月 4 日	股东大会	河南省郸城县金丹大道 08 号公司会议室
罗牛山	2023 年 4 月 6 日	股东大会	海口市美兰区国兴大道 5 号海南大厦农信楼 12 楼公司 1216 会议室
南宁糖业	2023 年 4 月 7 日	股东大会	广西南宁市青秀区厢竹大道 30 号公司总部会议室
东瑞股份	2023 年 4 月 7 日	股东大会	河源市东源县仙塘镇蝴蝶岭工业城 01-11 地块公司会议室
京基智农	2023 年 4 月 7 日	股东大会	深圳市罗湖区深南东路 5016 号京基 100 大厦 A 座 71 层公司大会议室

资料来源：Wind，华西证券研究所

5. 风险提示

动物疫病的爆发与传播。生猪养殖行业中存在多种疫病，其中非洲猪瘟为头号杀手，一旦疫病爆发，会直接影响相关公司的生产性生物资产和消耗性生物资产，也会因为疾病防控提升行业整体成本，影响公司的盈利能力。

产品销售不及预期。产品是动物疫苗板块盈利能力的重要影响因素，如果相关产品推广受到市场等因素的扰动导致销量不及预期，可能会影响公司的盈利能力。

转基因商业化进程不及预期。转基因商业化放开是转基因技术储备充足企业快速提升市占率的催化剂，如果转基因商业化进程不及预期，可能会影响公司的利润释放速度。

分析师承诺

作者具有中国证券业协会授予的证券投资咨询执业资格或相当的专业胜任能力，保证报告所采用的数据均来自合规渠道，分析逻辑基于作者的职业理解，通过合理判断并得出结论，力求客观、公正，结论不受任何第三方的授意、影响，特此声明。

评级说明

公司评级标准	投资评级	说明
以报告发布日后的 6 个月内公司股价相对上证指数的涨跌幅为基准。	买入	分析师预测在此期间股价相对强于上证指数达到或超过 15%
	增持	分析师预测在此期间股价相对强于上证指数在 5%—15%之间
	中性	分析师预测在此期间股价相对上证指数在-5%—5%之间
	减持	分析师预测在此期间股价相对弱于上证指数 5%—15%之间
	卖出	分析师预测在此期间股价相对弱于上证指数达到或超过 15%
行业评级标准		
以报告发布日后的 6 个月内行业指数的涨跌幅为基准。	推荐	分析师预测在此期间行业指数相对强于上证指数达到或超过 10%
	中性	分析师预测在此期间行业指数相对上证指数在-10%—10%之间
	回避	分析师预测在此期间行业指数相对弱于上证指数达到或超过 10%

华西证券研究所：

地址：北京市西城区太平桥大街丰汇园 11 号丰汇时代大厦南座 5 层

网址：<http://www.hx168.com.cn/hxzq/hxindex.html>

华西证券免责声明

华西证券股份有限公司（以下简称“本公司”）具备证券投资咨询业务资格。本报告仅供本公司签约客户使用。本公司不会因接收人收到或者经由其他渠道转发收到本报告而直接视其为本公司客户。

本报告基于本公司研究所及其研究人员认为的已经公开的资料或者研究人员的实地调研资料，但本公司对该等信息的准确性、完整性或可靠性不作任何保证。本报告所载资料、意见以及推测仅于本报告发布当日的判断，且这种判断受到研究方法、研究依据等多方面的制约。在不同时期，本公司可发出与本报告所载资料、意见及预测不一致的报告。本公司不保证本报告所含信息始终保持最新状态。同时，本公司对本报告所含信息可在不发出通知的情形下做出修改，投资者需自行关注相应更新或修改。

在任何情况下，本报告仅提供给签约客户参考使用，任何信息或所表述的意见绝不构成对任何人的投资建议。市场有风险，投资需谨慎。投资者不应将本报告视为做出投资决策的惟一参考因素，亦不应认为本报告可以取代自己的判断。在任何情况下，本报告均未考虑到个别客户的特殊投资目标、财务状况或需求，不能作为客户进行客户买卖、认购证券或者其他金融工具的保证或邀请。在任何情况下，本公司、本公司员工或者其他关联方均不承诺投资者一定获利，不与投资者分享投资收益，也不对任何人因使用本报告而导致的任何可能损失负有任何责任。投资者因使用本公司研究报告做出的任何投资决策均是独立行为，与本公司、本公司员工及其他关联方无关。

本公司建立起信息隔离墙制度、跨墙制度来规范管理跨部门、跨关联机构之间的信息流动。务请投资者注意，在法律许可的前提下，本公司及其所属关联机构可能会持有报告中提到的公司所发行的证券或期权并进行证券或期权交易，也可能为这些公司提供或者争取提供投资银行、财务顾问或者金融产品等相关服务。在法律许可的前提下，本公司的董事、高级职员或员工可能担任本报告所提到的公司的董事。

所有报告版权均归本公司所有。未经本公司事先书面授权，任何机构或个人不得以任何形式复制、转发或公开传播本报告的全部或部分内容，如需引用、刊发或转载本报告，需注明出处为华西证券研究所，且不得对本报告进行任何有悖原意的引用、删节和修改。