

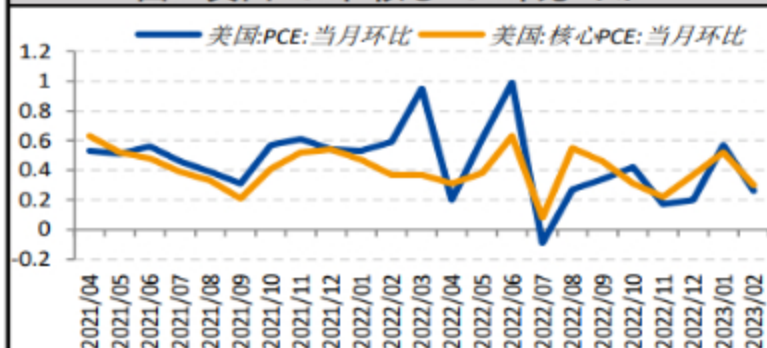
2月美国PCE数据快报

点石成金

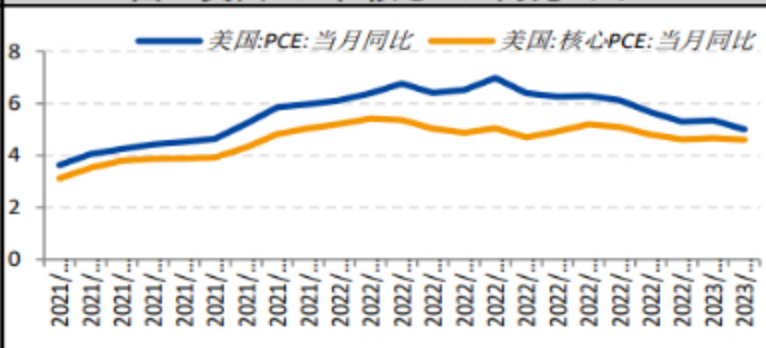
美国2月PCE物价指数同比上涨5%，低于预期5.1%和前值5.4%（下修至5.3%），创2021年9月以来最低纪录；2月PCE物价指数环比增长0.3%，预期0.3%，前值0.6%。核心PCE物价指数2月同比上涨4.6%，低于预期和前值的4.7%；核心PCE物价指数环比0.3%，预期0.4%，前值0.6%（下修至0.5%）。整体和核心物价指数同步下行，均创下了一年半以来的最低纪录。2月PCE物价同比上涨主要是受能源和服务价格影响。2月PCE物价环比上涨主要受服务价格影响。个人支出和收入增速也均放缓，其中2月个人消费支出环比上升0.2%，低于预期0.3%，前值为1.8%，2月个人可支配收入增速同比增加0.5%，小于前值2.0%，环比增加0.2%，小于前值1.5%。在支出放缓增长的同时，2月份储蓄率升至4.6%，为去年1月以来的最高水平。市场备受关注的通胀预期方面，1年通胀预期终值3.6%，预期3.8%，初值3.8%，2月为4.1%。5年通胀预期略有回升，3月终值为2.9%，预期2.8%，初值2.8%。美国消费者的短期通胀预期回落态势明显，市场对美联储接近结束加息更有信心。

单位：%	2023/02	2023/01	2022/12	单位：%	2023/02	2023/01	2022/12
PCE环比	0.3	0.6	0.2	PCE同比	5.0	5.4	5.3
核心PCE环比	0.3	0.5	0.4	核心PCE同比	4.6	4.7	4.6
耐用品	-1.4	7.0	-1.5	耐用品	2.7	2.5	1.4
非耐用品	0.9	1.7	-1.1	非耐用品	0.9	-0.7	-1.1
服务	0.2	1.2	0.6	服务	3.0	3.9	3.1
个人总收入环比	0.3	#N/A	0.3	个人总收入同比	6.2	6.4	5.7
私营部门工资环比	0.3	#N/A	0.3	私营部门工资同比	7.7	8.3	7.2
政府部门工资环比	0.4	#N/A	0.3	政府部门工资同比	5.0	4.9	4.7
个人储蓄率	4.6	4.4	4.4	单位：%	2023/03	2023/02	2023/01
				密歇根消费者信心指数	62.0	67.0	64.9

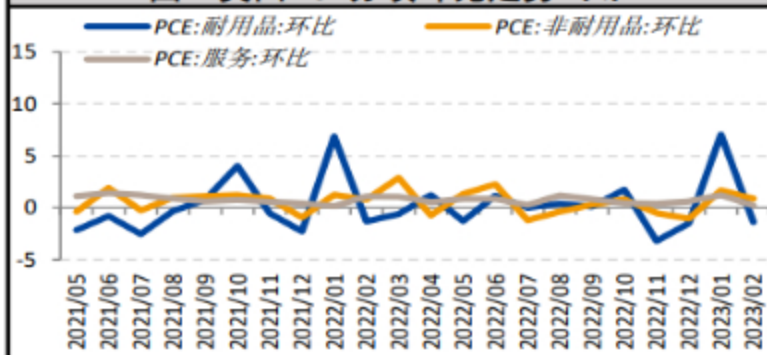
图：美国PCE和核心PCE环比（%）



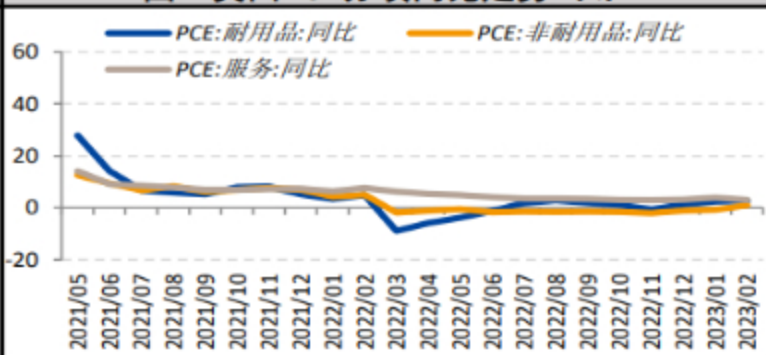
图：美国PCE和核心PCE同比（%）

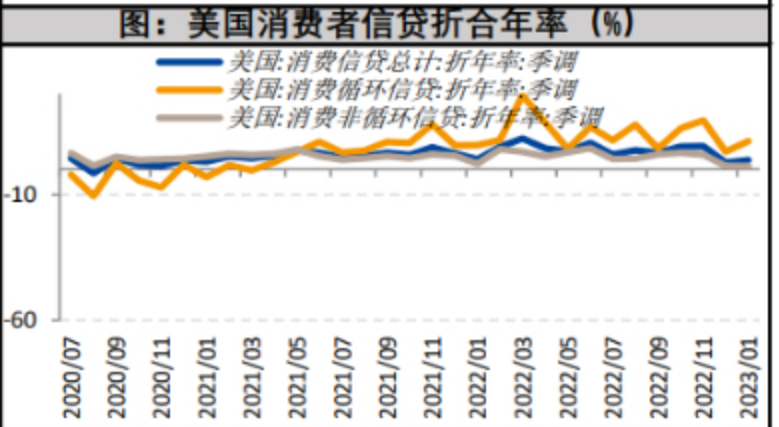
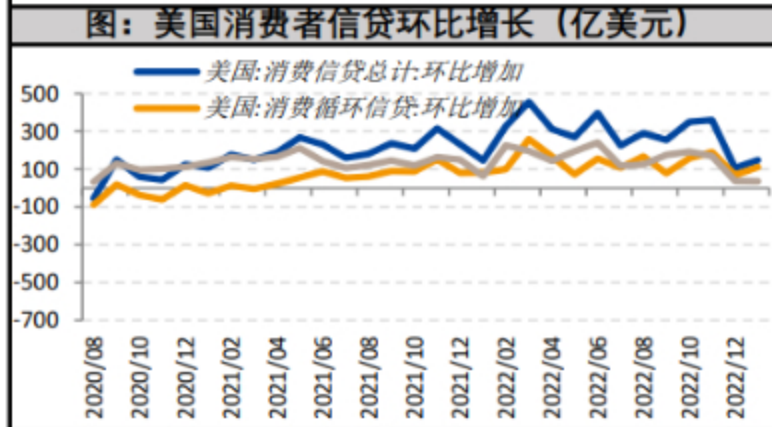
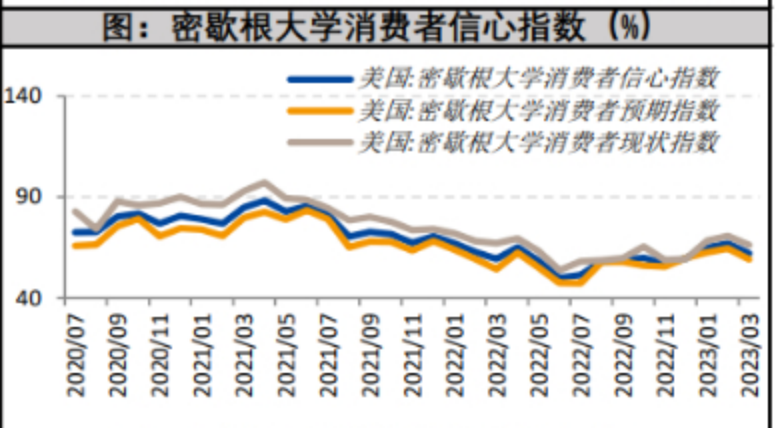
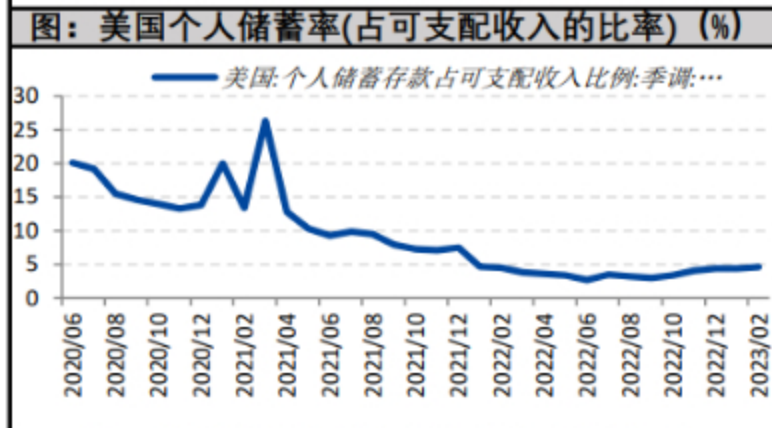
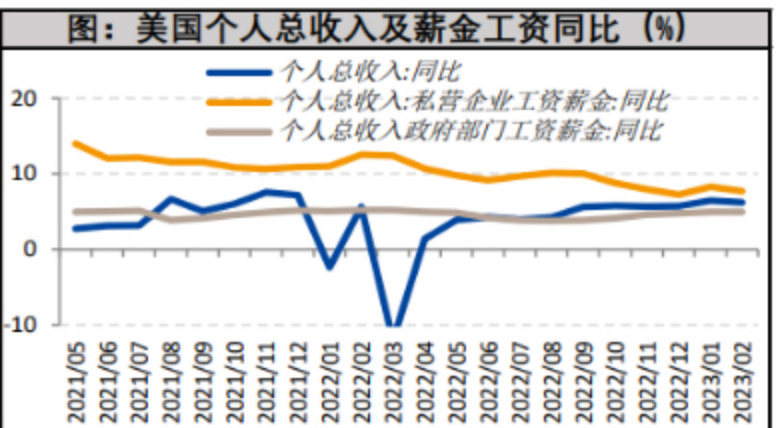
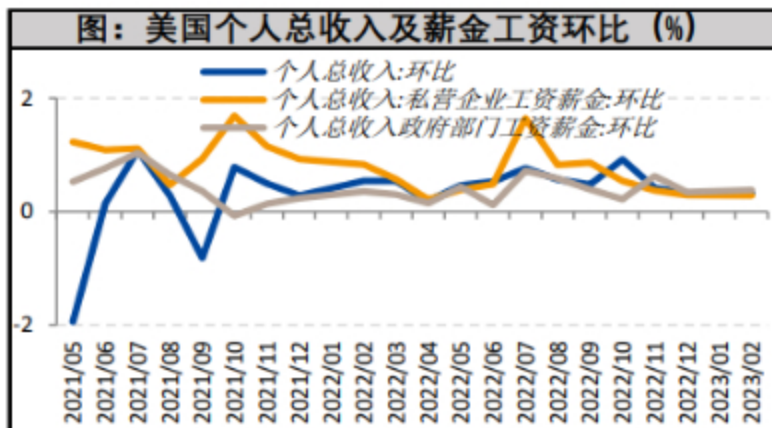


图：美国PCE分项环比走势（%）



图：美国PCE分项同比走势（%）





数据来源：wind,国投安信期货

免责声明

国投安信期货有限公司是经中国证监会批准设立的期货经营机构，已具备期货投资咨询业务资格。

本报告仅供国投安信期货有限公司（以下简称“本公司”）的机构或个人客户（以下简称“客户”）使用。本公司不会因接收人收到本报告而视其为客户。如接收人并非国投安信期货客户，请及时退回并删除。

本报告是基于本公司认为可靠的已公开信息，但本公司不保证该等信息的准确性或完整性。本报告所载的资料、意见及推测只提供给客户作参考之用。本报告所载的资料、意见及推测仅反映本公司于发布本报告当日的判断，本报告所指的期货或期权的价格、价值可能会波动。在不同时期，本公司可发出与本报告所载资料、意见及推测不一致的报告。客户不应视本报告为其做出投资决策的唯一因素。在任何情况下，本报告中的信息或所表述的意见并不构成对任何人的投资建议。在任何情况下，本公司不对任何人因使用本报告中的任何内容所导致的任何损失负任何责任。

本报告可能附带其它网站的地址或超级链接，本公司不对其内容的真实性、合法性、完整性和准确性负责。本报告提供这些地址或超级链接的目的纯粹是为了客户使用方便，链接网站的内容不构成本报告的任何部分，客户需自行承担浏览这些网站的费用或风险。

本报告的版权归本公司所有。本公司对本报告保留一切权利。除非另有书面显示，否则本报告中的所有材料的版权均属本公司。未经本公司事先书面授权，本报告的任何部分均不得以任何方式制作任何形式的拷贝、复印件或复制品，或再次分发给任何其他人，或以任何侵犯本公司版权的其他方式使用。