

陆嘉敏 汽车行业首席分析师

执业编号: S1500522060001

联系电话: 13816900611

邮箱: lujiamin@cindasc.com

曹子杰 汽车行业研究助理

联系电话: 13522702936

邮箱: caozijie@cindasc.com

信达证券股份有限公司

CINDA SECURITIES CO., LTD

北京市西城区闹市口大街9号院1号楼

邮编: 100031

嵘泰股份(605133.SH): 新能源产品放量+费用管控良好, 收入和利润创新高

2023年4月9日

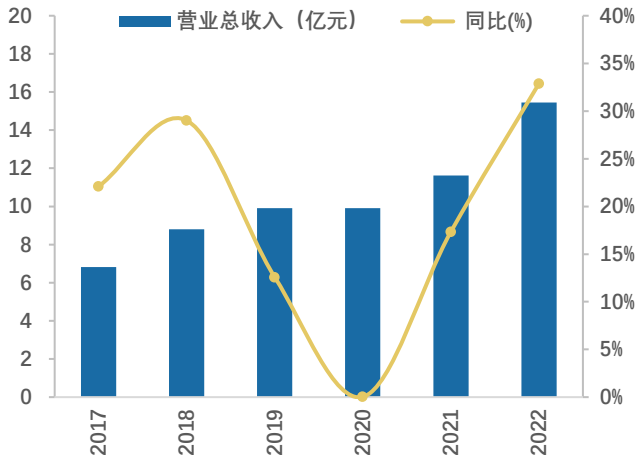
事件: 公司2022年实现营业收入15.45亿元, 同比+32.9%, 归母净利润1.34亿元, 同比+32.8%, 扣非归母净利润1.01亿元, 同比+27.2%。

点评:

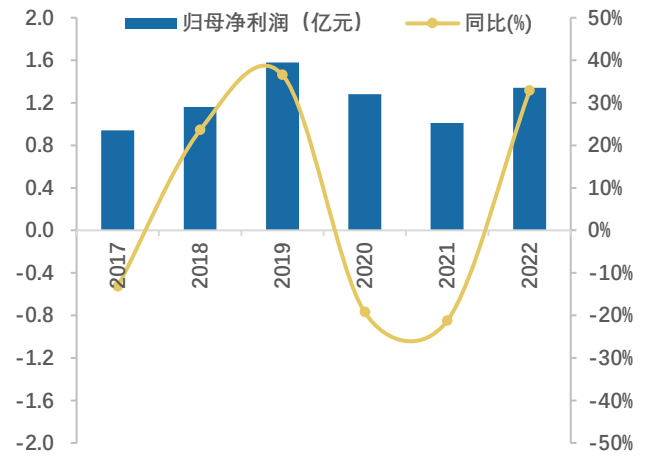
- **新能源产品放量+费用管控良好, 收入和利润创新高。** 全年实现营业收入15.5亿元, 同比+33%, 归母净利润1.34亿元, 同比+33%, 毛利率23.8%, 同比-1.4pct, 净利率9.3%, 同比+0.7pct; 其中Q4实现营业收入4.9亿元, 同比+42%, 环比+16%, 归母净利润0.43亿元, 同比+96%, 环比+8%, 毛利率23.9%, 同比+1.9pct, 环比-0.3pct, 净利率10.3%, 同比+5.1pct。
- **快速拓展新能源优质客户, 布局一体压铸。** 客户开拓方面, 2022年公司新客户开发获得重大突破, 成为国内领先新能源车企DMI插电混动平台E-CVT变速箱箱体、E3.0纯电平台电机壳体和端盖的主要量产供应商; 成为全球头部新能源主机厂电动皮卡关键铸件的供应商; 获得舍弗勒电机项目定点。**新业务布局方面,** 2022年公司采购了3台力劲9000T压铸单元, 配备了高精端的德国蔡司工业CT机, 其中第1台将于2023年2季度进厂安装, 并已与国内新能源主机厂、储能客户进行多轮的一体化压铸技术交流和商务洽谈。
- **收购河北机械, 发行可转债扩产, 资本化运作布局未来。** 2022年8月公司以1.9亿元收购河北力准机械制造有限公司53%股权, 河北机械主营业务为数控机床, 本次收购有利于丰富公司产业布局、促进公司业务升级、优化上下游供应链管理; 9月公司完成6.5亿元可转债资金募集, 拟用于投资年产110万件新能源汽车铝合金零部件和墨西哥汽车精密铝合金铸件二期扩产项目, 产能建设有利于进一步提升公司在新能源及精密零部件行业的地位。**我们认为收购河北机械和可转债扩产项目为公司中长期业绩增长奠定基础。**
- **盈利预测:** 公司是汽车铝合金压铸龙头, 未来有望持续受益于汽车电动化和智能化趋势。**我们预计公司2023-2025年归母净利润为2.35、3.43、4.77亿元, 对应PE分别为23、16、11倍。**
- **风险因素:** 原材料价格波动、产能释放不及预期、客户开拓不及预期、新品研发不及预期。

重要财务指标	2021A	2022A	2023E	2024E	2025E
营业总收入(百万元)	1,163	1,545	2,106	2,959	4,002
增长率 YoY	17.3%	32.9%	36.3%	40.5%	35.3%
归属母公司净利润 (百万元)	101	134	235	343	477
增长率 YoY	-21.3%	32.8%	75.5%	46.4%	38.9%
毛利率	25.1%	23.8%	25.3%	25.5%	25.7%
净资产收益率ROE	6.1%	7.3%	11.3%	14.2%	16.5%
EPS(摊薄)(元)	0.58	0.78	1.36	1.99	2.77
市盈率 P/E(倍)	54.00	40.66	23.16	15.82	11.39
市净率 P/B(倍)	3.29	2.97	2.62	2.25	1.88

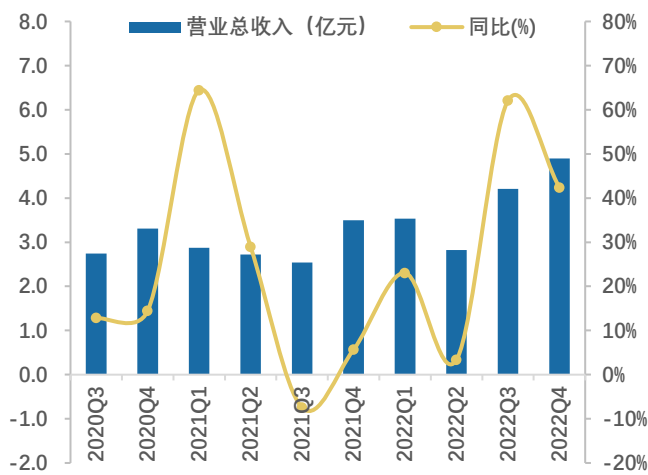
资料来源：万得，信达证券研发中心预测；股价为 2023 年 04 月 07 日收盘价

图 1：公司历年收入&同比增速


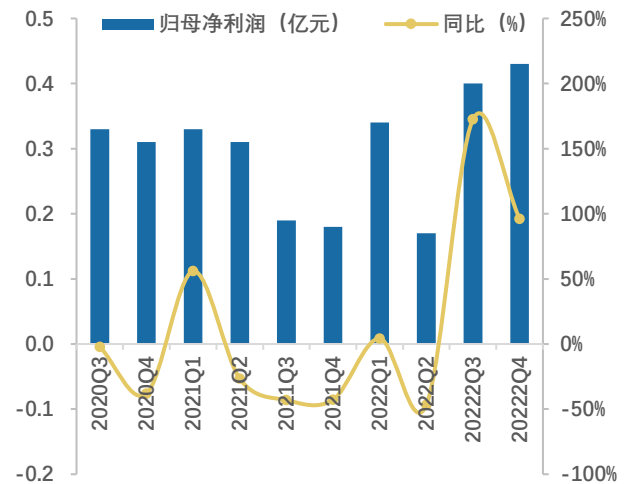
资料来源：Wind，信达证券研发中心

图 2：公司历年归母净利润&同比增速


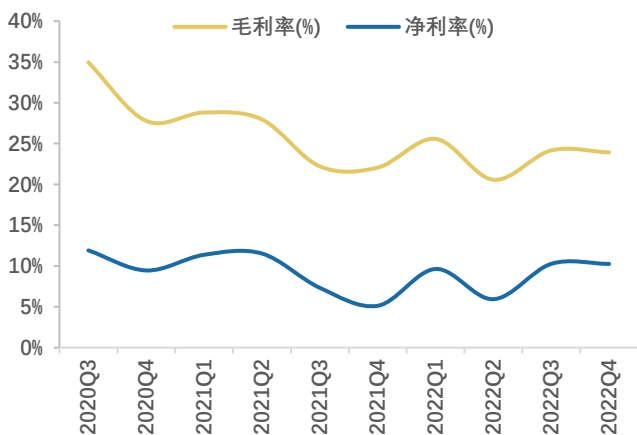
资料来源：Wind，信达证券研发中心

图 3：公司分季度营收&同比增速


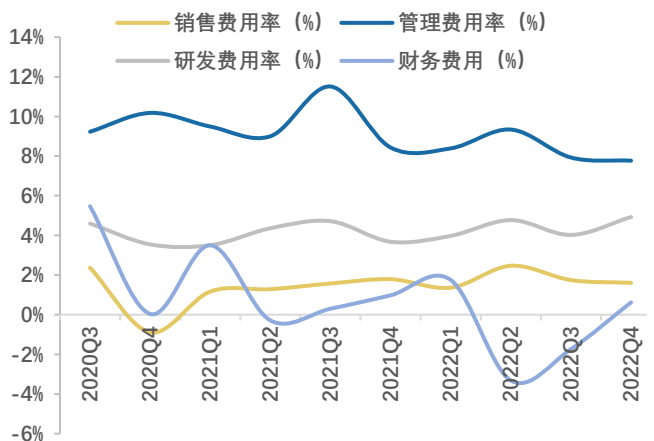
资料来源：Wind，信达证券研发中心

图 4：公司分季度归母净利润(亿元)&同比增速


资料来源：Wind，信达证券研发中心

图 5：公司季度毛利率&净利率


资料来源：Wind，信达证券研发中心

图 6：公司季度费用率


资料来源：Wind，信达证券研发中心

财务模型

资产负债表		单位：百万元				
会计年度	2021A	2022A	2023E	2024E	2025E	
流动资产	1,043	1,795	2,021	2,568	3,260	
货币资金	156	555	595	346	618	
应收票据	23	56	52	99	105	
应收账款	342	535	655	1,014	1,247	
预付账款	11	20	27	38	51	
存货	288	488	547	901	1,055	
其他	222	140	146	169	184	
非流动资产	1,125	1,735	1,981	2,226	2,431	
长期股权投资	5	4	3	1	0	
固定资产(合计)	783	1,078	1,268	1,428	1,541	
无形资产	73	97	112	130	147	
其他	264	557	598	667	742	
资产总计	2,167	3,530	4,002	4,794	5,691	
流动负债	447	916	1,125	1,546	1,928	
短期借款	97	205	205	205	205	
应付票据	107	114	182	233	327	
应付账款	201	325	377	606	722	
其他	41	272	361	502	675	
非流动负债	71	719	719	719	719	
长期借款	26	41	41	41	41	
其他	44	678	678	678	678	
负债合计	517	1,636	1,844	2,265	2,647	
少数股东权益	0	66	85	112	150	
归属母公司股东权益	1,650	1,829	2,074	2,417	2,894	
负债和股东权益	2,167	3,530	4,002	4,794	5,691	

重要财务指标		单位：百万元				
主要财务指标	2021A	2022A	2023E	2024E	2025E	
营业总收入	1,163	1,545	2,106	2,959	4,002	
同比(%)	17.3%	32.9%	36.3%	40.5%	35.3%	
归属母公司净利润	101	134	235	343	477	
同比(%)	-21.3%	32.8%	75.5%	46.4%	38.9%	
毛利率(%)	25.1%	23.8%	25.3%	25.5%	25.7%	
ROE(%)	6.1%	7.3%	11.3%	14.2%	16.5%	
EPS(摊薄)(元)	0.58	0.78	1.36	1.99	2.77	
P/E	54.00	40.66	23.16	15.82	11.39	
P/B	3.29	2.97	2.62	2.25	1.88	
EV/EBITDA	16.61	15.23	10.30	8.14	6.00	

利润表		单位：百万元				
会计年度	2021A	2022A	2023E	2024E	2025E	
营业总收入	1,163	1,545	2,106	2,959	4,002	
营业成本	871	1,178	1,573	2,203	2,974	
营业税金及附加	6	7	10	14	18	
销售费用	17	27	32	44	60	
管理费用	110	127	158	216	280	
研发费用	47	69	84	118	160	
财务费用	13	-7	3	2	8	
减值损失合计	-2	-5	-2	-2	-2	
投资净收益	0	3	2	4	5	
其他	21	9	25	35	49	
营业利润	117	152	272	398	552	
营业外收支	2	3	0	0	0	
利润总额	119	155	272	398	552	
所得税	19	10	18	27	37	
净利润	101	144	253	371	515	
少数股东损益	0	11	19	27	38	
归属母公司净利润	101	134	235	343	477	
EBITDA	275	301	556	734	950	
EPS(当年)(元)	0.66	0.84	1.36	1.99	2.77	

现金流量表		单位：百万元				
会计年度	2021A	2022A	2023E	2024E	2025E	
经营活动现金流	124	-25	561	336	871	
净利润	101	144	253	371	515	
折旧摊销	147	160	271	326	382	
财务费用	14	-4	17	17	17	
投资损失	0	-3	-2	-4	-5	
营运资金变动	-141	-330	15	-381	-45	
其它	4	9	7	7	7	
投资活动现金流	-440	-370	-515	-567	-582	
资本支出	-281	-427	-518	-572	-588	
长期投资	0	-61	1	1	1	
其他	-159	118	2	4	5	
筹资活动现金流	380	764	-7	-17	-17	
吸收投资	765	23	10	0	0	
借款	172	948	0	0	0	
支付利息或股息	-47	-31	-17	-17	-17	
现金净增加额	48	407	39	-248	272	

研究团队简介

陆嘉敏，信达证券汽车行业首席分析师，上海交通大学机械工程学士&车辆工程硕士，曾就职于天风证券，2018 年金牛奖第 1 名、2020 年新财富第 2 名、2020 新浪金麒麟第 4 名团队核心成员。4 年汽车行业研究经验，擅长自上而下挖掘投资机会。汽车产业链全覆盖，重点挖掘特斯拉产业链、智能汽车、自主品牌等领域机会。

王欢，信达证券汽车行业研究员，吉林大学汽车服务工程学士、上海外国语大学金融硕士。曾就职于丰田汽车技术中心和华金证券，一年车企工作经验+两年汽车行业研究经验。主要覆盖整车、特斯拉产业链、电动智能化等相关领域。

曹子杰，信达证券汽车行业研究助理，北京理工大学经济学硕士、工学学士，主要覆盖智能汽车、车联网、造车新势力等。

丁泓婧，墨尔本大学金融硕士，主要覆盖智能座舱、电动化、整车等领域。

机构销售联系人

区域	姓名	手机	邮箱
全国销售总监	韩秋月	13911026534	hanqiyue@cindasc.com
华北区销售总监	陈明真	15601850398	chenmingzhen@cindasc.com
华北区销售副总监	阙嘉程	18506960410	quejiacheng@cindasc.com
华北区销售	祁丽媛	13051504933	qiliyuan@cindasc.com
华北区销售	陆禹舟	17687659919	luyuzhou@cindasc.com
华北区销售	魏冲	18340820155	weichong@cindasc.com
华北区销售	樊荣	15501091225	fanrong@cindasc.com
华北区销售	秘侨	18513322185	miqiao@cindasc.com
华北区销售	李佳	13552992413	lijia1@cindasc.com
华北区销售	赵岚琦	15690170171	zhaolanqi@cindasc.com
华北区销售	张斓夕	18810718214	zhanglanxi@cindasc.com
华北区销售	王哲毓	18735667112	wangzheyu@cindasc.com
华东区销售总监	杨兴	13718803208	yangxing@cindasc.com
华东区销售副总监	吴国	15800476582	wuguo@cindasc.com
华东区销售	国鹏程	15618358383	guopengcheng@cindasc.com
华东区销售	朱尧	18702173656	zhuyao@cindasc.com
华东区销售	戴剑箫	13524484975	daijianxiao@cindasc.com
华东区销售	方威	18721118359	fangwei@cindasc.com
华东区销售	俞晓	18717938223	yuxiao@cindasc.com
华东区销售	李贤哲	15026867872	lixianzhe@cindasc.com
华东区销售	孙僮	18610826885	suntong@cindasc.com
华东区销售	贾力	15957705777	jjiali@cindasc.com
华东区销售	石明杰	15261855608	shimingjie@cindasc.com
华东区销售	曹亦兴	13337798928	caoyixing@cindasc.com
华南区销售总监	王留阳	13530830620	wangliuyang@cindasc.com
华东区销售	王赫然	15942898375	wangheran@cindasc.com
华南区销售副总监	陈晨	15986679987	chenchen3@cindasc.com
华南区销售副总监	王雨霏	17727821880	wangyufei@cindasc.com
华南区销售	刘韵	13620005606	liuyun@cindasc.com
华南区销售	胡洁颖	13794480158	hujieying@cindasc.com
华南区销售	郑庆庆	13570594204	zhengqingqing@cindasc.com
华南区销售	刘莹	15152283256	liuying1@cindasc.com
华南区销售	蔡静	18300030194	caijing@cindasc.com
华南区销售	聂振坤	15521067883	niezhenkun@cindasc.com
华南区销售	宋王飞逸	15308134748	songwangfeiyi@cindasc.com

分析师声明

负责本报告全部或部分内容的每一位分析师在此申明，本人具有证券投资咨询执业资格，并在中国证券业协会注册登记为证券分析师，以勤勉的职业态度，独立、客观地出具本报告；本报告所表述的所有观点准确反映了分析师本人的研究观点；本人薪酬的任何组成部分不曾与，不与，也将不会与本报告中的具体分析意见或观点直接或间接相关。

免责声明

信达证券股份有限公司(以下简称“信达证券”)具有中国证监会批复的证券投资咨询业务资格。本报告由信达证券制作并发布。

本报告是针对与信达证券签署服务协议的签约客户的专属研究产品，为该类客户进行投资决策时提供辅助和参考，双方对权利与义务均有严格约定。本报告仅提供给上述特定客户，并不面向公众发布。信达证券不会因接收人收到本报告而视其为本公司的当然客户。客户应当认识到有关本报告的电话、短信、邮件提示仅为研究观点的简要沟通，对本报告的参考使用须以本报告的完整版本为准。

本报告是基于信达证券认为可靠的已公开信息编制，但信达证券不保证所载信息的准确性和完整性。本报告所载的意见、评估及预测仅为本报告最初出具日的观点和判断，本报告所指的证券或投资标的的价格、价值及投资收入可能会出现不同程度的波动，涉及证券或投资标的的历史表现不应作为日后表现的保证。在不同时期，或因使用不同假设和标准，采用不同观点和分析方法，致使信达证券发出与本报告所载意见、评估及预测不一致的研究报告，对此信达证券可不发出特别通知。

在任何情况下，本报告中的信息或所表述的意见并不构成对任何人的投资建议，也没有考虑到客户特殊的投资目标、财务状况或需求。客户应考虑本报告中的任何意见或建议是否符合其特定状况，若有必要应寻求专家意见。本报告所载的资料、工具、意见及推测仅供参考，并非作为或被视为出售或购买证券或其他投资标的的邀请或向人做出邀请。

在法律允许的情况下，信达证券或其关联机构可能会持有报告中涉及的公司所发行的证券并进行交易，并可能会为这些公司正在提供或争取提供投资银行业务服务。

本报告版权仅为信达证券所有。未经信达证券书面同意，任何机构和个人不得以任何形式翻版、复制、发布、转发或引用本报告的任何部分。若信达证券以外的机构向其客户发放本报告，则由该机构独自为此发送行为负责，信达证券对此等行为不承担任何责任。本报告同时不构成信达证券向发送本报告的机构之客户提供的投资建议。

如未经信达证券授权，私自转载或者转发本报告，所引起的一切后果及法律责任由私自转载或转发者承担。信达证券将保留随时追究其法律责任的权利。

评级说明

投资建议的比较标准	股票投资评级	行业投资评级
本报告采用的基准指数：沪深 300 指数（以下简称基准）； 时间段：报告发布之日起 6 个月内。	买入 ：股价相对强于基准 20% 以上；	看好 ：行业指数超越基准；
	增持 ：股价相对强于基准 5%~20%；	中性 ：行业指数与基准基本持平；
	持有 ：股价相对基准波动在±5% 之间；	看淡 ：行业指数弱于基准。
	卖出 ：股价相对弱于基准 5% 以下。	

风险提示

证券市场是一个风险无时不在的市场。投资者在进行证券交易时存在赢利的可能，也存在亏损的风险。建议投资者应当充分深入地了解证券市场蕴含的各项风险并谨慎行事。

本报告中所述证券不一定能在所有的国家和地区向所有类型的投资者销售，投资者应当对本报告中的信息和意见进行独立评估，并应同时考量各自的投资目的、财务状况和特定需求，必要时就法律、商业、财务、税收等方面咨询专业顾问的意见。在任何情况下，信达证券不对任何人因使用本报告中的任何内容所引致的任何损失负任何责任，投资者需自行承担风险。