

3月美国非农数据快报

点石成金

3月新增非农就业人数为23.6万，为2020年12月以来最小增幅，略高于预期的23万，前值31.1万（向上修正为32.6万）。就业增长主要来自于服务业就业。休闲和酒店、政府、专业和商业服务以及医疗保健领域的就业继续呈上升趋势。3月失业率为3.5%，低于预期和前值的3.6%。劳动参与率也有所改善，从62.5%上升到62.6%。3月份平均时薪同比增长4.2%，不仅低于预期4.3%和前值4.6%，还创下了2021年6月以来的最低纪录。不过，3月平均时薪环比增长0.3%，虽然持平预期，但略高于前值的0.2%。整体来看，尽管3月非农新增就业低于预期，但失业率出现下滑，劳动参与率提升，面对喜忧参半的就业报告，市场对美联储5月加息25基点的预期小幅升温，交易员的注意力转向本周公布的CPI数据。非农就业数据公布后，芝商所FedWatch工具显示，美联储5月加息25基点的概率升至近70%，数据公布前这一概率在50%左右。对2023年底降息的预期，掉期表明联邦基准利率到12月底约为4.38%，而数据公布前为4.18%。

单位: 千人	2023/03	2023/02	2023/01	雇佣数 (千人)	6163.00	6327.00	6251.00
新增非农就业人数	236.00	326.00	472.00	离职率 (%)	2.50	2.60	2.70
私人部门	189.00	266.00	353.00	单位: %	2023/03	2023/02	2023/01
政府部门	47.00	60.00	119.00	失业率	3.50	3.60	3.40
	2023/02	2023/01	2022/12	劳动参与率	62.60	62.50	62.40
职位空缺数 (千人)	9931	10563	11234	平均时薪同比	4.24	4.62	4.39

图：美国新增非农就业人数 (千人)



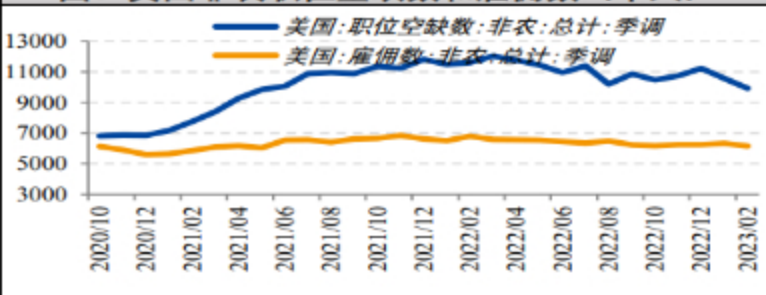
图：美国失业率 (%)



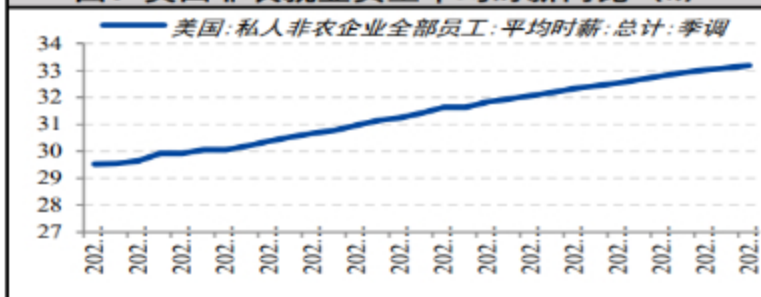
图：美国劳动参与率 (%)



图：美国非农职位空缺数和雇佣数 (千人)



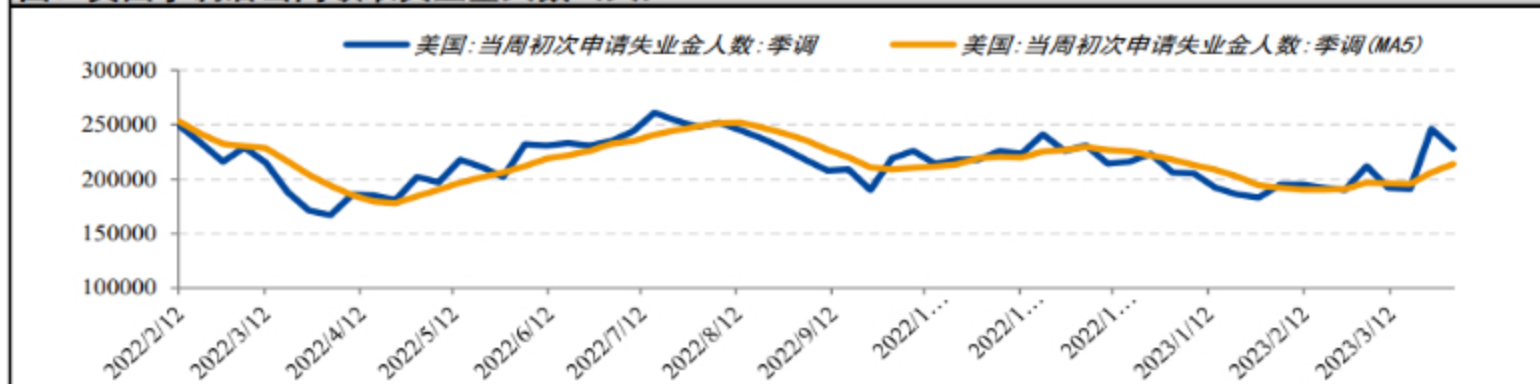
图：美国非农就业员工平均时薪同比 (%)



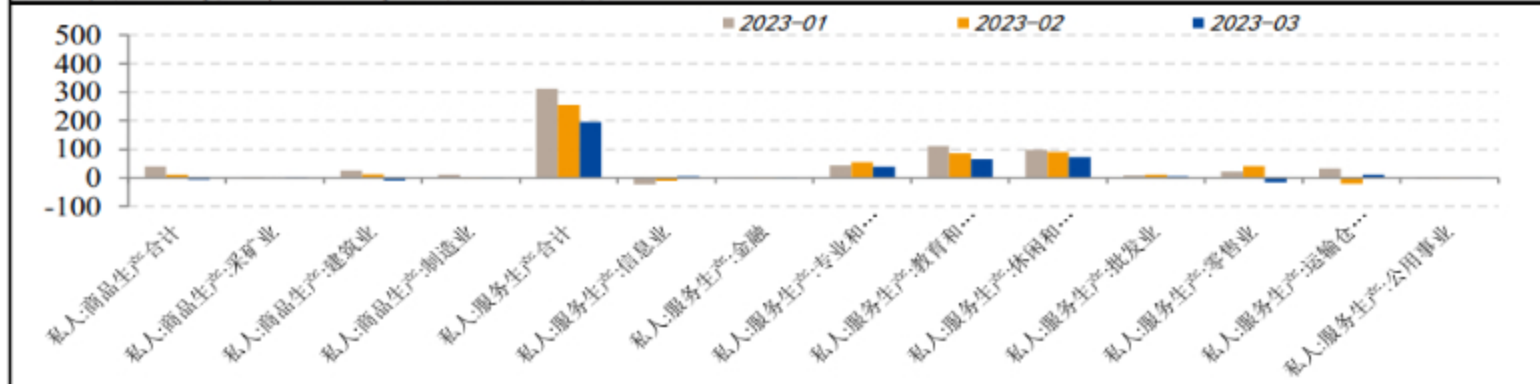
图：美国离职率 (%)



图：美国季调后当周领取失业金人数（人）



图：美国新增非农私人部门就业细分项目（千人）



数据来源：wind,国投安信期货

免责声明

国投安信期货有限公司是经中国证监会批准设立的期货经营机构，已具备期货投资咨询业务资格。

本报告仅供国投安信期货有限公司（以下简称“本公司”）的机构或个人客户（以下简称“客户”）使用。本公司不会因接收人收到本报告而视其为客户。如接收人并非国投安信期货客户，请及时退回并删除。

本报告是基于本公司认为可靠的已公开信息，但本公司不保证该等信息的准确性或完整性。本报告所载的资料、意见及推测只提供给客户作参考之用。本报告所载的资料、意见及推测仅反映本公司于发布本报告当日的判断，本报告所指的期货或期权的价格、价值可能会波动。在不同时期，本公司可发出与本报告所载资料、意见及推测不一致的报告。客户不应视本报告为其做出投资决策的唯一因素。在任何情况下，本报告中的信息或所表述的意见并不构成对任何人的投资建议。在任何情况下，本公司不对任何人因使用本报告中的任何内容所导致的任何损失负任何责任。

本报告可能附带其它网站的地址或超级链接，本公司不对其内容的真实性、合法性、完整性和准确性负责。本报告提供这些地址或超级链接的目的纯粹是为了客户使用方便，链接网站的内容不构成本报告的任何部分，客户需自行承担浏览这些网站的费用或风险。

本报告的版权归本公司所有。本公司对本报告保留一切权利。除非另有书面显示，否则本报告中的所有材料的版权均属本公司。未经本公司事先书面授权，本报告的任何部分均不得以任何方式制作任何形式的拷贝、复印件或复制品，或再次分发给任何其他人，或以任何侵犯本公司版权的其他方式使用。