

春风动力(603129)

报告日期: 2023年04月11日

一季报业绩大增 100%超预期, 盈利能力迈入上升通道

——春风动力点评报告

事件

2023年4月11日, 公司发布2022年度报告和2023年一季度报告。

投资要点

□ 一季度归母净利润大增 99.6%超预期, 营业收入同比增长 27%

2023年Q1公司实现营收28.8亿元, 同比增长27%, 归母净利润2.1亿元, 同比增长99.6%, 扣非净利润1.96亿元, 同比增长128.8%, 业绩超预期。2022年度公司实现收入113.8亿元, 同比增45%; 归母净利润7.0亿元, 同比增长70%, 业绩符合预期。我们判断2022年公司收入端大增主要受益于: 1) 四轮车产品结构升级, 高附加值UVZ系列产品稳步提升。2) 两轮车海外销量大幅提升; 3) 国内两轮车产品结构持续优化。4) 美元升值, 汇兑收益增加。

□ 盈利能力持续修复; 成本端压制因素持续改善, 盈利能力迈入上升通道

盈利能力: 公司2022年整体毛利率25.4%, 同比提升3.8pct; 净利率6.5%, 同比提升1.3pct。2023年Q1公司毛利率34.2%, 同比增加14.6pct, 环比增加3.2pct; 净利率7.5%, 同比提升2.8pct, 环比增加2.4pct。2023年Q1盈利能力较2022年Q4持续修复, 我们判断主要为公司产品结构升级及国际海运费持续下降所致, 影响公司盈利端的压制因素持续改善。成本端: 2022年受原材料价格及海运费逐渐回落影响, 盈利拐点已至。公司2022年主营业务成本为82.2亿元, 同比增长37%, 增幅小于收入增长。其中原材料成本64亿元, 占主营业务成本的79.7%。国内运费为1.3亿元, 国际运费6.9亿元, 美国进口关税为3.2亿元, 三者合计11.4亿元, 占2022年总成本的比重的14%。

□ 四轮车产品升级+两轮车国际化、高端化, 国内外市占率持续提升

四轮车: 公司2022年实现四轮车销量16.7万台, 同比增长11%; 实现销售收入68.34亿, 同比增长40.1%。受益于国内稳定的供应链优势+公司高附加值UVZ系列销量稳步提升, 公司四轮车海外市占率持续提升: 欧洲市占率持续保持第一, 美国市场与北极星、庞巴迪、本田等一线品牌比肩, 市占率稳步提升, 并加速迈向全球第一梯队。

两轮车: 公司2022年实现两轮车销量14.5万台, 同比增长31%; 实现销售收入33.72亿元, 同比增长46.7%。公司两轮车海外销售数据亮眼, 国内中大排量车型持续热销。公司相继推出250SR单摇臂版、250CL-X、450SR等新品, 产品谱系和排量段不断完善。250cc排量段车型位列行业前茅, 450SR一上市呈现热销效应。海外业务公司时隔十年重新进入北美市场, 打开全球化新格局。电动摩托车版块, 公司首款高性能电摩AE8、MINI跨骑车上市。

□ 盈利预测及估值: 未来三年净利润CAGR为34%, 维持“买入”评级

预计2023-2025年归母净利润为9.9、13.4、16.9亿元, 同比增长42%、35%、26%, PE为19、14、11倍。2022~2025年归母净利润CAGR为34%。基于公司四轮车和两轮车市占率逐步提升、对消费者深度理解并且擅长打造爆款车型的基因, 维持买入评级。

风险提示: 海外开拓不达预期; 国内竞争加剧; 原材料、海运费、汇率波动风险

财务摘要

(百万元)	2022A	2023E	2024E	2025E
营业收入	11378	14278	18129	23292
(+/-) (%)	45%	25%	27%	28%
归母净利润	701	993	1339	1694
(+/-) (%)	66%	42%	35%	26%
每股收益(元)	4.7	6.6	8.9	11.3
P/E	26	19	14	11
ROE	18%	21%	23%	23%

资料来源: 浙商证券研究所

投资评级: 买入(维持)

分析师: 邱世梁

执业证书号: S1230520050001

qiushiliang@stocke.com.cn

分析师: 王华君

执业证书号: S1230520080005

wanghuajun@stocke.com.cn

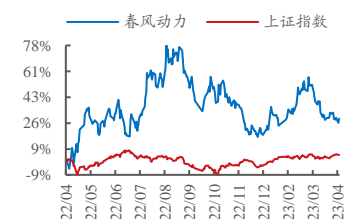
研究助理: 何家恺

hejiakai@stocke.com.cn

基本数据

收盘价	¥122.97
总市值(百万元)	18,501.35
总股本(百万股)	150.45

股票走势图

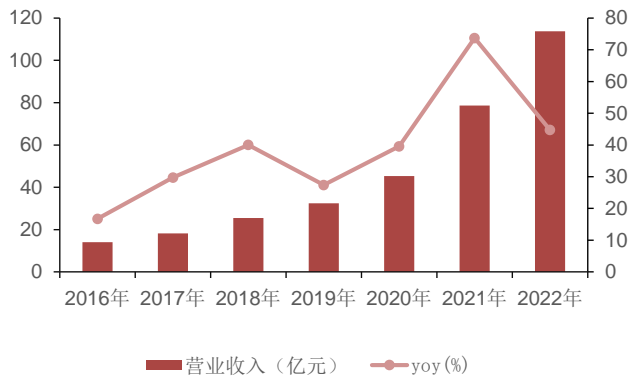


相关报告

- 《三季报业绩超预期, 公司业绩增长重回上升通道——春风动力点评报告》2022.10.21
- 《【春风动力】6月公司大排量摩托车同比增长45%; 盈利拐点有望显现【浙商机械】20220718》2022.07.19
- 《【春风动力】3月公司大排量两轮车同比大增168%; 新品450SR爆款潜力大【浙商机械】20220418》2022.04.18

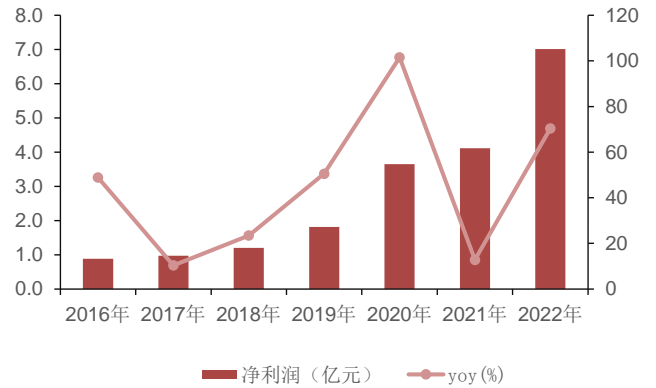
附录一：

图 1：公司 2022 年营业收入同比增长 45%



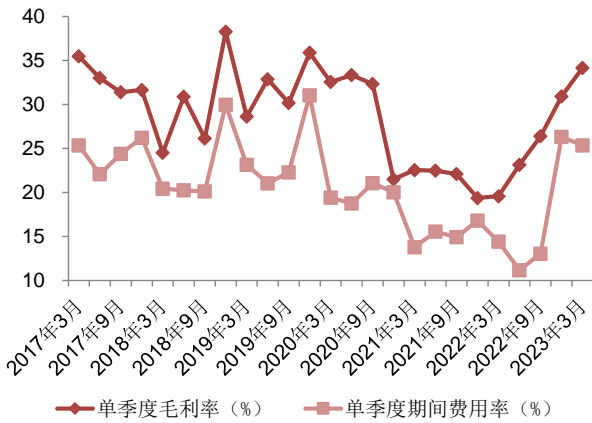
资料来源：Wind、浙商证券研究所

图 2：公司 2022 年归母净利润同比增长 70%



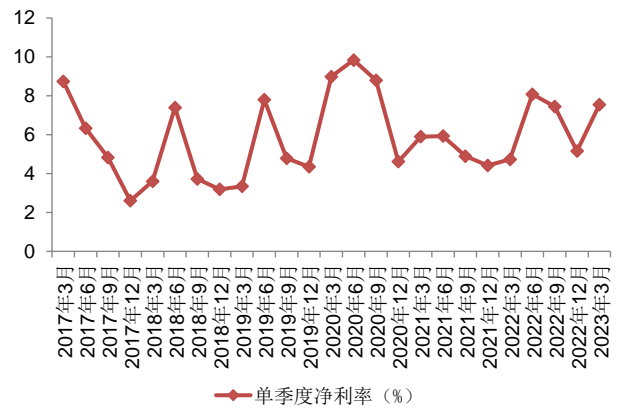
资料来源：Wind、浙商证券研究所

图 3：公司 2022 年毛利率为 25.4%，同比+3.8pct



资料来源：Wind、浙商证券研究所

图 4：公司 2022 年净利率为 6.5%，同比提升 1.3pct



资料来源：Wind、浙商证券研究所

表附录：三大报表预测值

资产负债表

(百万元)	2022	2023E	2024E	2025E
流动资产	7679	10516	13175	16610
现金	4323	5984	7705	9892
交易性金融资产	65	384	343	264
应收账款	851	1057	1284	1597
其它应收款	103	100	146	187
预付账款	117	143	204	243
存货	2067	2724	3355	4289
其他	152	123	138	138
非流动资产	1875	1959	2073	2567
金融资产类	0	0	0	0
长期投资	34	14	17	22
固定资产	957	1066	1170	1500
无形资产	132	115	96	75
在建工程	274	299	319	496
其他	478	465	470	474
资产总计	9554	12475	15248	19177
流动负债	5090	7122	8543	10774
短期借款	0	10	3	4
应付款项	4555	6509	7844	9918
预收账款	0	0	0	0
其他	535	603	696	852
非流动负债	169	119	136	142
长期借款	0	0	0	0
其他	169	119	136	142
负债合计	5259	7241	8679	10916
少数股东权益	83	90	117	163
归属母公司股东权益	4212	5143	6451	8098
负债和股东权益	9554	12475	15248	19177

现金流量表

(百万元)	2022	2023E	2024E	2025E
经营活动现金流	1698	2149	1904	2625
净利润	740	1001	1366	1739
折旧摊销	83	86	98	117
财务费用	(297)	(102)	(58)	(191)
投资损失	123	20	39	60
营运资金变动	708	1770	1064	1802
其它	341	(626)	(605)	(903)
投资活动现金流	(76)	(522)	(205)	(587)
资本支出	(355)	(200)	(200)	(600)
长期投资	(30)	20	(4)	(4)
其他	309	(342)	(1)	17
筹资活动现金流	(134)	33	23	149
短期借款	0	10	(7)	1
长期借款	0	0	0	0
其他	(134)	23	29	148
现金净增加额	1489	1661	1721	2187

利润表

(百万元)	2022	2023E	2024E	2025E
营业收入	11378	14278	18129	23292
营业成本	8491	10457	13303	17016
营业税金及附加	142	211	239	314
营业费用	876	1099	1329	1765
管理费用	500	600	733	981
研发费用	752	928	1084	1482
财务费用	(297)	(102)	(58)	(191)
资产减值损失	31	(0)	12	26
公允价值变动损益	(14)	(14)	(14)	(14)
投资净收益	(123)	(20)	(39)	(60)
其他经营收益	34	29	31	31
营业利润	781	1081	1465	1856
营业外收支	(6)	(2)	(2)	(3)
利润总额	774	1079	1463	1853
所得税	35	78	97	113
净利润	740	1001	1366	1739
少数股东损益	39	7	27	46
归属母公司净利润	701	993	1339	1694
EBITDA	793	1089	1459	1838
EPS (最新摊薄)	4.7	6.6	8.9	11.3

主要财务比率

	2022	2023E	2024E	2025E
成长能力				
营业收入	44.7%	25.5%	27.0%	28.5%
营业利润	71.0%	38.4%	35.5%	26.7%
归属母公司净利润	66.0%	41.6%	34.8%	26.5%
获利能力				
毛利率	25.4%	26.8%	26.6%	26.9%
净利率	6.5%	7.0%	7.5%	7.5%
ROE	17.6%	20.9%	22.7%	22.8%
ROIC	16.0%	18.0%	19.6%	19.9%
偿债能力				
资产负债率	55.0%	58.0%	56.9%	56.9%
净负债比率	0.19%	0.18%	0.09%	0.10%
流动比率	1.5	1.5	1.5	1.5
速动比率	1.1	1.1	1.1	1.1
营运能力				
总资产周转率	1.3	1.3	1.3	1.4
应收账款周转率	15.2	14.9	15.1	15.5
应付账款周转率	4.1	3.9	3.7	3.9
每股指标(元)				
每股收益	4.7	6.6	8.9	11.3
每股经营现金	11.3	14.3	12.7	17.5
每股净资产	28.1	34.3	43.1	54.0
估值比率				
P/E	26	19	14	11
P/B	4	4	3	2
EV/EBITDA	16	11	7	5

资料来源：浙商证券研究所

股票投资评级说明

以报告日后的6个月内，证券相对于沪深300指数的涨跌幅为标准，定义如下：

1. 买入：相对于沪深300指数表现 + 20% 以上；
2. 增持：相对于沪深300指数表现 + 10% ~ + 20%；
3. 中性：相对于沪深300指数表现 - 10% ~ + 10% 之间波动；
4. 减持：相对于沪深300指数表现 - 10% 以下。S

行业的投资评级：

以报告日后的6个月内，行业指数相对于沪深300指数的涨跌幅为标准，定义如下：

1. 看好：行业指数相对于沪深300指数表现 + 10% 以上；
2. 中性：行业指数相对于沪深300指数表现 - 10% ~ + 10% 以上；
3. 看淡：行业指数相对于沪深300指数表现 - 10% 以下。

我们在此提醒您，不同证券研究机构采用不同的评级术语及评级标准。我们采用的是相对评级体系，表示投资的相对比重。

建议：投资者买入或者卖出证券的决定取决于个人的实际情况，比如当前的持仓结构以及其他需要考虑的因素。投资者不应仅仅依靠投资评级来推断结论。

法律声明及风险提示

本报告由浙商证券股份有限公司（已具备中国证监会批复的证券投资咨询业务资格，经营许可证编号为：Z39833000）制作。本报告中的信息均来源于我们认为可靠的已公开资料，但浙商证券股份有限公司及其关联机构（以下统称“本公司”）对这些信息的真实性、准确性及完整性不作任何保证，也不保证所包含的信息和建议不发生任何变更。本公司没有将变更的信息和建议向报告所有接收者进行更新的义务。

本报告仅供本公司的客户作参考之用。本公司不会因接收人收到本报告而视其为本公司的当然客户。

本报告仅反映报告作者的出具日的观点和判断，在任何情况下，本报告中的信息或所表述的意见均不构成对任何人的投资建议，投资者应当对本报告中的信息和意见进行独立评估，并应同时考量各自的投资目的、财务状况和特定需求。对依据或者使用本报告所造成的一切后果，本公司及/或其关联人员均不承担任何法律责任。

本公司的交易人员以及其他专业人士可能会依据不同假设和标准、采用不同的分析方法而口头或书面发表与本报告意见及建议不一致的市场评论和/或交易观点。本公司没有将此意见及建议向报告所有接收者进行更新的义务。本公司的资产管理公司、自营部门以及其他投资业务部门可能独立做出与本报告中的意见或建议不一致的投资决策。

本报告版权均归本公司所有，未经本公司事先书面授权，任何机构或个人不得以任何形式复制、发布、传播本报告的全部或部分内容。经授权刊载、转发本报告或者摘要的，应当注明本报告发布人和发布日期，并提示使用本报告的风险。未经授权或未按要求刊载、转发本报告的，应当承担相应的法律责任。本公司将保留向其追究法律责任的权利。

浙商证券研究所

上海总部地址：杨高南路729号陆家嘴世纪金融广场1号楼25层

北京地址：北京市东城区朝阳门北大街8号富华大厦E座4层

深圳地址：广东省深圳市福田区广电金融中心33层

上海总部邮政编码：200127

上海总部电话：(8621) 80108518

上海总部传真：(8621) 80106010

浙商证券研究所：<https://www.stocke.com.cn>