

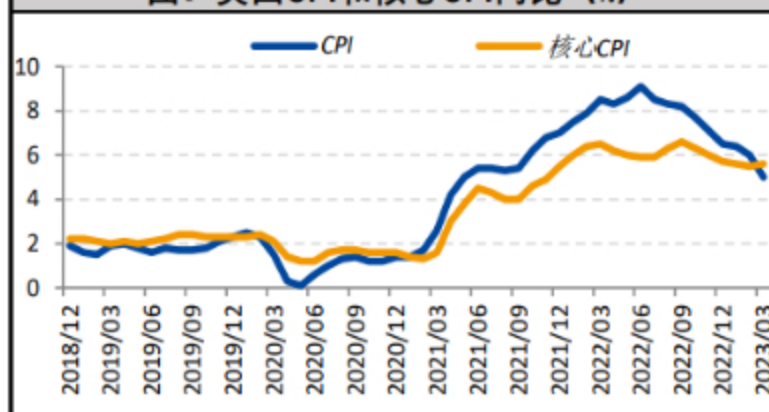
### 3月美国CPI数据快报

#### 点石成金

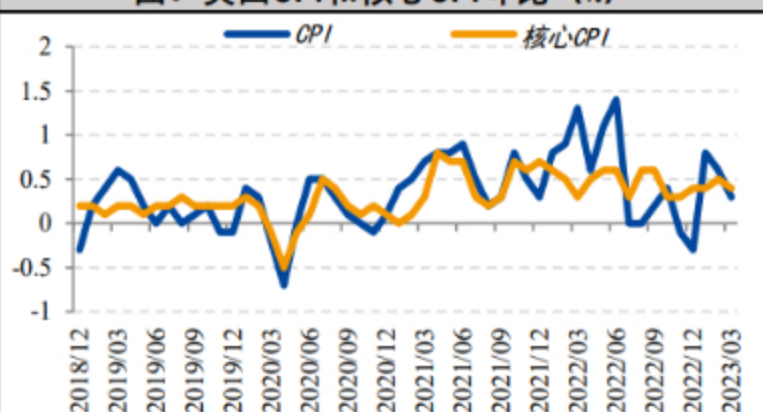
美国3月CPI同比5%，略低于预期5.1%，前值6%，为截至2021年5月以来最小的同比涨幅；环比增长0.1%，低于预期0.2%和前值0.4%。3月核心CPI同比5.6%，预期5.6%，前值5.5%；核心CPI环比增长0.4%，符合预期，低于前值0.5%。整体来看，美国3月CPI基本符合预期，提供了通胀压力持续放缓的迹象，但核心CPI的再次上涨也证明了通胀的粘性。从细分项目看，3月份上涨的指数包括住房、机动车保险、机票、家居装饰和运营以及新车，而医疗保健指数和二手汽车和卡车指数都在当月下降。其中通胀压力缓解主要归功于能源贡献，能源分项本月环比增速-3.5%是年内最大跌幅，而住房依然是所有项目月度增长的最大贡献者，几乎完全抵消了能源指数的跌幅。3月通胀数据的公布对市场对于美联储5月加息概率的影响不大，数据公布后市场仍定价美联储将大概率在5月继续加息，目前交易员认为美联储5月将加息25基点的概率将近70%。

单位：%	2023/03	2023/02	2023/01	单位：%	2023/03	2023/02	2023/01
<b>CPI同比</b>	5.00	6.00	6.40	<b>CPI环比</b>	0.30	0.60	0.80
能源	-6.40	5.20	8.70	能源	-0.90	-0.60	3.10
食品	8.50	9.50	10.10	食品	0.10	0.40	0.70
<b>核心CPI同比</b>	5.60	5.50	5.60	<b>核心CPI环比</b>	0.40	0.50	0.40
住宅	7.80	8.20	8.20	住宅	0.30	0.50	1.00
服装	3.30	3.30	3.10	服装	0.80	3.30	2.60
交通运输	-1.00	2.60	3.80	交通运输	0.90	0.70	0.70
医疗保健	1.50	2.30	3.10	医疗保健	-0.30	-0.40	0.10
娱乐	4.80	5.00	4.80	娱乐	0.10	1.10	0.70
教育与通信	1.40	1.00	1.00	教育与通信	0.10	0.00	0.30
其他商品与服务	6.10	6.10	6.20	其他商品与服务	0.50	0.90	0.60

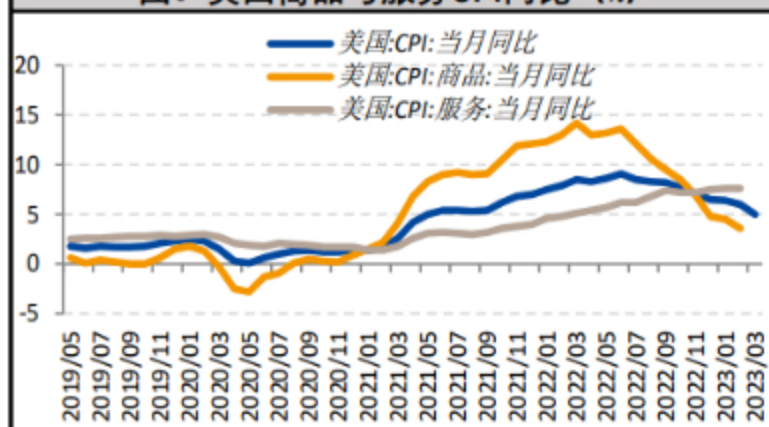
图：美国CPI和核心CPI同比 (%)



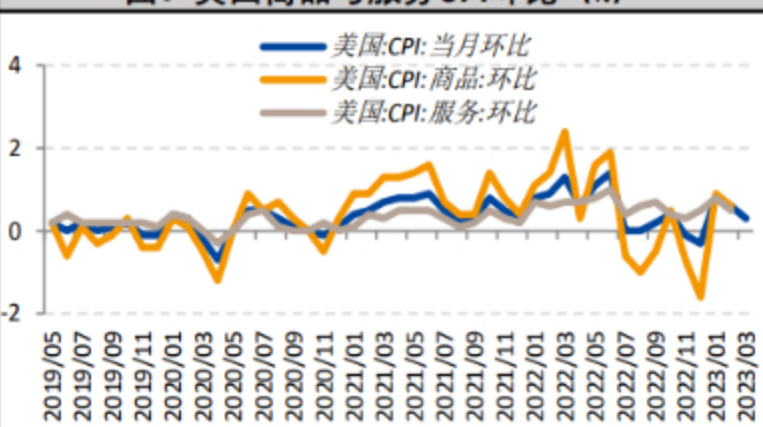
图：美国CPI和核心CPI环比 (%)



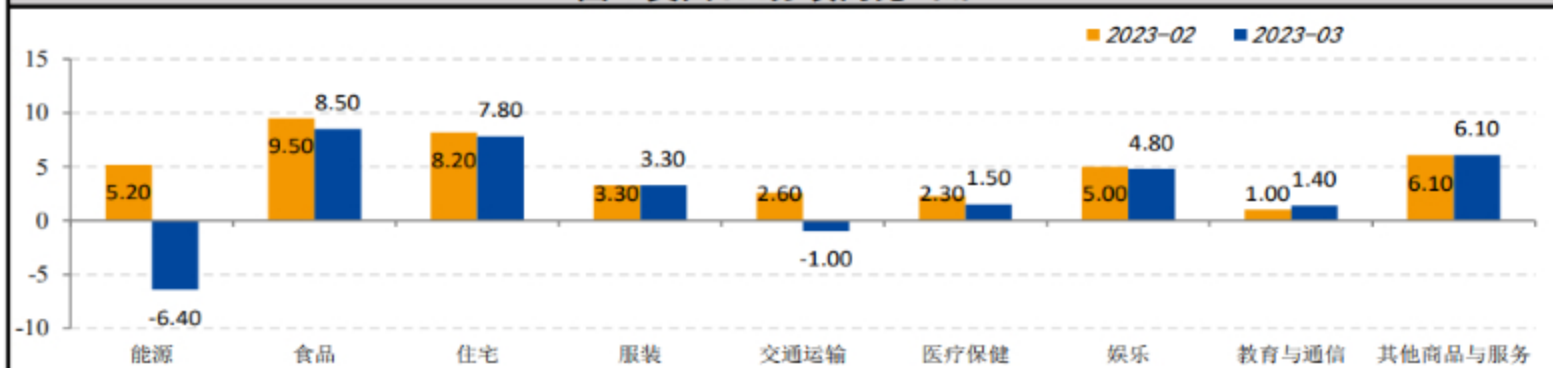
图：美国商品与服务CPI同比 (%)



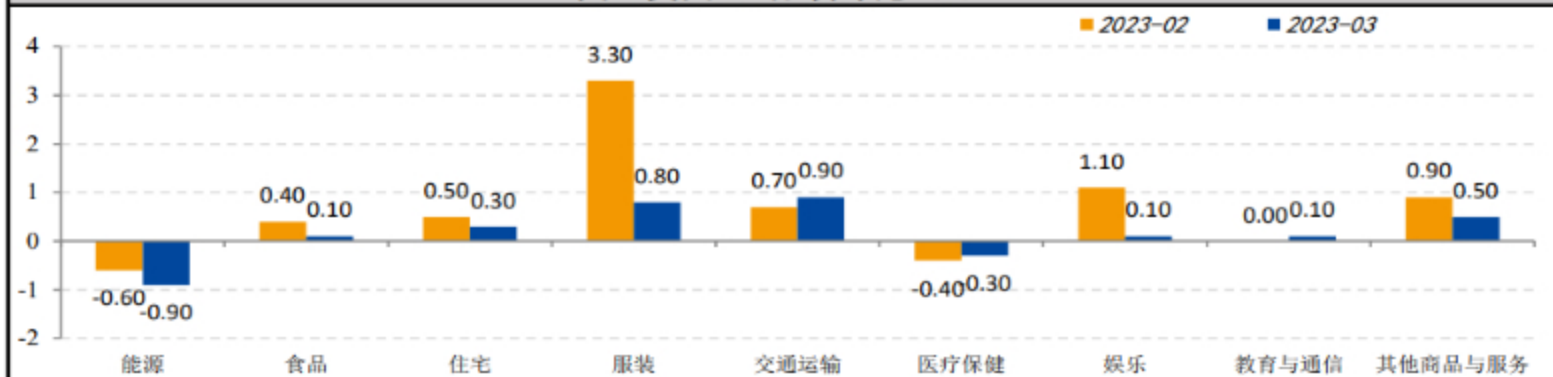
图：美国商品与服务CPI环比 (%)



图：美国CPI分项同比 (%)



图：美国CPI分项环比 (%)



数据来源：同花顺,国投安信期货

## 免责声明

国投安信期货有限公司是经中国证监会批准设立的期货经营机构，已具备期货投资咨询业务资格。

本报告仅供国投安信期货有限公司（以下简称“本公司”）的机构或个人客户（以下简称“客户”）使用。本公司不会因接收人收到本报告而视其为客户。如接收人并非国投安信期货客户，请及时退回并删除。

本报告是基于本公司认为可靠的已公开信息，但本公司不保证该等信息的准确性或完整性。本报告所载的资料、意见及推测只提供给客户作参考之用。本报告所载的资料、意见及推测仅反映本公司于发布本报告当日的判断，本报告所指的期货或期权的价格、价值可能会波动。在不同时期，本公司可发出与本报告所载资料、意见及推测不一致的报告。客户不应视本报告为其做出投资决策的唯一因素。在任何情况下，本报告中的信息或所表述的意见并不构成对任何人的投资建议。在任何情况下，本公司不对任何人因使用本报告中的任何内容所导致的任何损失负任何责任。

本报告可能附带其它网站的地址或超级链接，本公司不对其内容的真实性、合法性、完整性和准确性负责。本报告提供这些地址或超级链接的目的纯粹是为了客户使用方便，链接网站的内容不构成本报告的任何部分，客户需自行承担浏览这些网站的费用或风险。

本报告的版权归本公司所有。本公司对本报告保留一切权利。除非另有书面显示，否则本报告中的所有材料的版权均属本公司。未经本公司事先书面授权，本报告的任何部分均不得以任何方式制作任何形式的拷贝、复印件或复制品，或再次分发给任何其他人，或以任何侵犯本公司版权的其他方式使用。