

各股市走势图 1
 股市短评 1
 主要经济数据公布 1
 主要新闻总结 1
 国际经济要闻 2
 大中华经济要闻 2
 企业要闻 2
 中港两地上市的 H 股股份 3
 免责声明 4

| 指数 | 收市 | 日比(%) | 5日(%) |
|----------|-----------|--------|--------|
| 恒生 | 19,757.27 | 0.71 | (3.00) |
| H股 | 6,654.40 | 0.80 | (3.41) |
| 红筹 | 4,033.68 | 1.14 | (1.89) |
| HSC大型股 | 1,791.47 | 0.87 | (3.03) |
| HSC中型股 | 4,109.27 | 0.99 | (3.13) |
| AH股溢价 | 139.31 | (0.81) | 0.00 |
| 沪深300 | 3,959.23 | (0.09) | (4.01) |
| 富时中国A50 | 12,954.73 | (0.03) | (2.88) |
| 上证180 | 8,457.15 | (0.25) | (3.64) |
| 上证380 | 5,762.30 | 0.19 | (4.38) |
| 台北加权 | 15,374.63 | 0.03 | (2.51) |
| 日经225 | 28,620.07 | 0.09 | 0.05 |
| 道琼斯 | 33,301.87 | (0.68) | (1.76) |
| 标普500 | 4,055.99 | (0.38) | (2.37) |
| 纳斯达克 | 11,854.35 | 0.47 | (2.49) |
| 德国DAX 30 | 15,795.73 | (0.48) | (0.63) |
| 富时100 | 7,852.64 | (0.49) | (0.58) |
| 法国CAC 40 | 7,466.66 | (0.86) | (1.10) |

| 商品期货/指数 | 市价 | 日比(%) | 5日(%) |
|---------------|----------|--------|--------|
| 纽约期油(美元/桶) | 74.41 | 0.15 | (3.73) |
| 纽约期金(美元/t oz) | 2,000.80 | 0.24 | (0.34) |
| 标普高盛商品指数 | 556.94 | (1.94) | (4.58) |
| CRB大宗商品期货价格指数 | 264.94 | (1.43) | (3.66) |
| 罗杰斯国际商品指数 | 3,573.51 | (1.58) | (4.05) |

| 外汇 | 汇率 | 5日(%) | 1个月(%) |
|--------|--------|--------|--------|
| 港元兑人民币 | 0.8842 | 0.81 | 0.84 |
| 美元兑人民币 | 6.9397 | 0.80 | 0.82 |
| 美元兑港元 | 7.8495 | (0.00) | (0.00) |
| 美元兑日元 | 133.48 | (0.57) | 1.43 |
| 欧元兑美元 | 1.1046 | 0.69 | 2.30 |
| 英镑兑美元 | 1.2471 | 0.23 | 1.50 |
| 澳元兑美元 | 0.6610 | (1.97) | (0.62) |

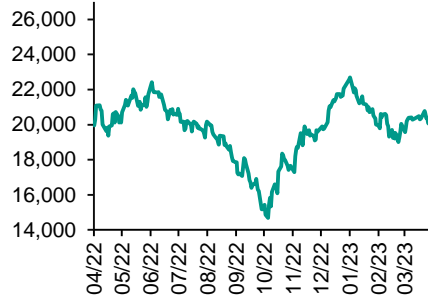
| 政府债券 | 收益率(%) | 5日(bps) | 1个月(bps) |
|----------|---------|---------|----------|
| 中国(10年期) | 2.8020 | (3.20) | (5.70) |
| 香港(10年期) | 3.04400 | (13.80) | (1.70) |
| 美国(10年期) | 3.44850 | (14.23) | 7.23 |

来源: 彭博

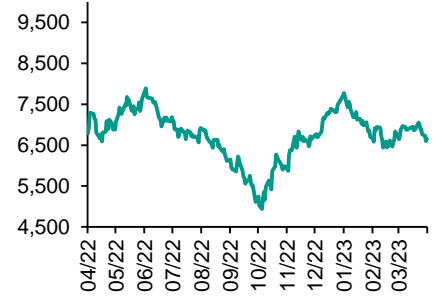
每天导读

各股市走势图

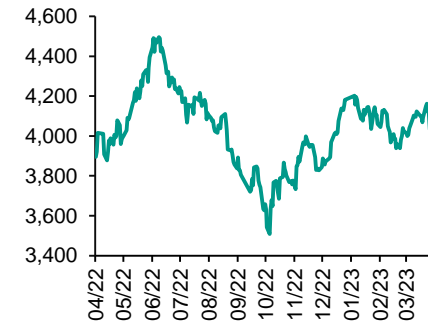
恒指走势图



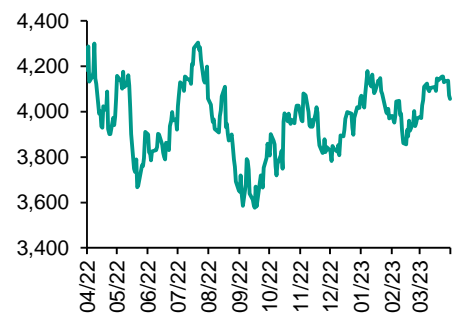
国指走势图



沪深300走势图



标普500走势图



来源: 彭博

股市短评

昨天美股三大指数表现不一, 其中道琼斯指数和标普500指数下跌, 纳斯达克指数上升。投资者对金融及银行业忧虑, 超过对科网龙头绩佳的惊喜。第一共和银行存款流失较预期严重, 该股连日重挫, 收市跌30%。昨天欧洲三大股指均下跌, 其中法国CAC 40指数跌幅较大。对全球银行业健康状况的担忧再次浮面, 欧洲股市下跌。昨天恒指及国指均上升, 其中国指升幅较大。科网股及汽车股领涨恒指。昨天上证综指下跌, 深成指上升。沪深300指数中工业指数领涨, 信息技术指数领跌。昨天沪股通北向净买入0.79亿人民币, 南向净买入3.87亿港元; 深股通北向净买入6.72亿人民币, 南向净买入11.15亿港元。今天将公布欧元区4月消费者信心指数终值及美国上周首次申领失业救济人数。

主要经济资料公布

| 国家/地区 | 经济指标 | 时间 | 市场预期 | 实际值 | 前值 |
|-------|------------|----|-------|-------|-------|
| 德国 | GfK消费者信心指数 | 5月 | -28.0 | -25.7 | -29.3 |
| 法国 | 消费者信心指数 | 4月 | 81.0 | 83.0 | 82.0 |
| 巴西 | 未偿还贷款月环比 | 3月 | 0.4% | 0.7% | 0.0% |
| 美国 | 批发库存月环比 | 3月 | 0.1% | 0.1% | 0.1% |
| 美国 | 耐用品订单环比 | 3月 | 0.7% | 0.3% | -0.3% |

来源: 彭博 (*均为修正值)

主要新闻总结

- 萨默斯: 美国通胀降至2%将付出沉重经济代价
- 人民币在中国跨境结算占比首超美元, 受资本账户开放等举措提振
- 德国再度上调2023年经济增长预期 料明年增长进一步加快
- 中国台办称两岸非歧视公平贸易有利于经贸发展
- 欧洲央行管委Vujcic: 欧洲央行别无选择, 只能继续加息
- 恒生指数公司就外国公司被纳入恒生指数的候选资格征询市场意见
- 植田和男: 日本央行的货币政策不会因考虑政府偿债成本而受妨碍
- 双边关系每况愈下, 在华美企愈发悲观

国际经济要闻

萨默斯：美国通胀降至2%将付出沉重经济代价

美国前财部长萨默斯表示，通胀降温可能导致经济“显著”下滑。他在芝加哥举行的晨星投资会议上表示，疫情期间的财政刺激和低利率使美国从“一个通胀率2%的国家变成5%的国家”。现任哈佛大学教授，彭博电视付费嘉宾的萨默斯本月早些时候说，美国经济衰退的可能性正在上升，美联储接近加息尾声。(彭博)

德国再度上调2023年经济增长预期 料明年增长进一步加快

德国政府第二次上调了2023年的经济产出预测，表示今年经济增长速度将达到先前预期的两倍。虽然0.4%的国内生产总值(GDP)预期增幅仍然相对疲软，但德国经济部的专家去年10月的预期是2023年经济萎缩0.4%，在今年1月时预测为增长0.2%。(彭博)

欧洲央行管委Vujcic：欧洲央行别无选择，只能继续加息

欧洲央行管委Boris Vujcic表示，欧洲央行必须进一步加息，因为通胀压力依然太高。欧洲央行官员一周后将举行政策会议，预计他们届时会加息25个或50个基点。究竟作何选择，或取决于决策两天前出炉的通胀和银行贷款数据。Vujcic说，降通胀通常要付出一些代价，因为利率会升高。(彭博)

植田和男：日本央行的货币政策不会因考虑政府偿债成本而受妨碍

日本央行行长植田和男表示，货币政策不会因为考虑政府偿债成本而受到妨碍。植田在国会回答提问时表示，货币宽松不是为了支持政府融资；日本的成本推动型通胀正在见顶；在成本推动通胀状态下，货币政策反应面临困难。政府维持对财政的信任，对货币政策来说极其重要。(彭博)

大中华经济要闻

人民币在中国跨境结算占比首超美元，受资本账户开放等举措提振

在中国涉外收付中，人民币所占比重在历史上首次超过美元，本币跨境结算正逐步成为主流。彭博根据外汇局公布的数据计算，3月份人民币在跨境收付中的比重达到48%以上，而当月美元比重不足47%。历史来看，人民币与美元合计在中国涉外收付的占比自2018年以来都在九成以上并逐步攀升。(彭博)

中国国台办称两岸非歧视公平贸易有利于经贸发展

中国国台办发言人朱凤莲表示，台湾加入世贸组织(WTO)之后应当解除对大陆相关贸易限制，但却依旧单方面设置限制；大陆商务部依据WTO非歧视原则和大陆有关规定，就台湾对大陆贸易限制进行贸易壁垒调查，是完全正当合理的。(彭博)

恒生指数公司就外国公司被纳入恒生指数的候选资格征询市场意见

恒生指数公司发布的一份新闻稿称，就外国公司入选恒生指数的候选资格、恒生指数选股采用的七个行业组别以及恒生指数中“香港”成份股数目的检讨结果向市场征询意见。(彭博)

双边关系每况愈下，在华美企愈发悲观

伴随地缘政治紧张局势升级，在中国展业的美国公司对华盛顿和北京的关系越感悲观。据中国美国商会公布的调查结果，上周进行的快速调查中，约87%的受访者表示他们对中美关系至少略感悲观。这比上次的调查高出14个百分点。(彭博)

企业要闻

香港交易所第一季度净利润超过预估

香港交易所第一季度净利润34.1亿港元，同比+28%，预估31.4亿港元。收入及其他收益55.6亿港元，同比+19%，预估53.7亿港元；息税折旧及摊销前利润42.1亿港元，同比+21%，预估38.9亿港元。衍生产品合约平均每日成交张数75.30万，同比+6.8%；沪深港通收入及其他收益5.64亿港元，同比-12%。(彭博)

起亚公司第一季度营业利润超过预估

起亚公司第一季度营业利润2.87万亿韩元，预估2.27万亿韩元。净利润2.12万亿韩元，预估1.8万亿韩元；销售额23.69万亿韩元，预估22.76万亿韩元；毛利率22.7%，预估20.9%。(彭博)

渣打银行第一季度业绩优于预期，利率攀升提高其获利

渣打银行第一季度业绩优于预期，称其业务受到利率上升的提振。这家总部位于伦敦的银行在声明中报告经调整除税前利润为17.1亿美元，接受彭博调查的分析师预估为15亿美元。净利息收入增加13%。(彭博)

野村控股第四季度净利润73.8亿日元

野村控股第四季度净利润73.8亿日元，同比-76%。总营收7,707亿日元，同比+90%。投行业务手续费收入280亿日元，同比-18%。资产管理费674亿日元，同比-2.2%。交易利润1,183亿日元，同比-0.5%。(彭博)

中港两地上市的股份

| 港股代码 | 股份名称 | 港股 收盘价 (港元) | 动态市盈率 | 市净率 | 港股/A股 价比(%) | 港股代码 | 股份名称 | 港股 收盘价 (港元) | 动态市盈率 | 市净率 | 港股/A股 价比(%) |
|------|--------|-------------------|----------|------|----------------|------|-------|-------------------|-------|------|----------------|
| 939 | 建设银行 | 5.23 | 3.64 | 0.42 | (27.31) | 1635 | 大众公用 | 1.22 | - | 0.39 | (63.75) |
| 1398 | 工商银行 | 4.20 | 3.71 | 0.42 | (21.97) | 753 | 中国国航 | 6.94 | - | 3.77 | (40.88) |
| 1288 | 农业银行 | 3.00 | 3.67 | 0.42 | (21.90) | 670 | 东方航空 | 3.09 | - | 2.09 | (46.84) |
| 3988 | 中国银行 | 3.13 | 4.53 | 0.40 | (24.53) | 1055 | 南方航空 | 5.38 | - | 2.10 | (37.03) |
| 1658 | 邮储银行 | 5.07 | 5.50 | 0.60 | (18.05) | 1919 | 中远海控 | 9.28 | 1.20 | 0.66 | (26.08) |
| 3328 | 交通银行 | 5.05 | 3.72 | 0.34 | (19.70) | 598 | 中国外运 | 2.61 | 4.19 | 0.48 | (47.05) |
| 3968 | 招商银行 | 39.55 | 6.27 | 1.07 | 3.20 | 2866 | 中远海发 | 1.05 | 3.18 | 0.43 | (63.80) |
| 998 | 中信银行 | 4.24 | 3.10 | 0.33 | (41.35) | 1138 | 中远海能 | 8.00 | 23.11 | 1.07 | (45.57) |
| 6818 | 光大银行 | 2.49 | 2.79 | 0.29 | (30.46) | 2880 | 大连港 | 0.70 | 11.60 | 0.38 | (61.39) |
| 2016 | 浙商银行 | 2.81 | 3.73 | 0.37 | (19.48) | 6198 | 青岛港 | 4.46 | 6.00 | 0.68 | (42.03) |
| 1988 | 民生银行 | 2.84 | 3.11 | 0.18 | (30.19) | 3369 | 秦港股份 | 1.26 | 4.75 | 0.36 | (63.54) |
| 6196 | 郑州银行* | 1.07 | 2.33 | 0.15 | (58.58) | 317 | 广船国际 | 11.24 | 20.37 | 0.90 | (63.01) |
| 3866 | 青岛银行* | 2.53 | 4.78 | 0.44 | (31.93) | 2039 | 中集集团* | 5.03 | 7.02 | 0.51 | (36.77) |
| 1963 | 重庆银行 | 4.38 | 2.94 | 0.30 | (50.82) | 1800 | 中国交建 | 4.94 | 4.13 | 0.29 | (61.79) |
| 3618 | 渝农商行 | 2.98 | - | 0.26 | (30.97) | 390 | 中国中铁 | 5.71 | 4.26 | 0.48 | (39.58) |
| 2628 | 中国人寿 | 14.00 | 10.86 | 0.80 | (65.81) | 1186 | 中国铁建 | 6.55 | 3.38 | 0.27 | (47.45) |
| 2318 | 中国平安 | 51.55 | 7.77 | 0.97 | (0.65) | 1766 | 中国中车 | 4.99 | 10.78 | 0.82 | (34.17) |
| 2601 | 中国太保 | 22.95 | 7.93 | 0.85 | (31.13) | 3898 | 时代电气 | 31.65 | 15.49 | 1.15 | (39.34) |
| 1336 | 新华保险 | 20.90 | 5.86 | 0.56 | (44.94) | 3969 | 中国通号 | 3.47 | 9.09 | 0.78 | (51.16) |
| 1339 | 人保集团 | 2.89 | 4.60 | 0.51 | (56.18) | 525 | 广深铁路 | 1.51 | - | 0.37 | (45.61) |
| 6030 | 中信证券 | 16.28 | 10.18 | 0.89 | (30.36) | 177 | 宁沪高速 | 7.73 | 9.23 | 1.08 | (22.30) |
| 3908 | 中金公司 | 16.22 | 9.97 | 0.83 | (64.61) | 548 | 深圳高速 | 7.27 | 7.86 | 0.81 | (29.42) |
| 6837 | 海通证券 | 5.09 | 9.04 | 0.36 | (50.20) | 995 | 皖通高速 | 8.05 | 8.16 | 0.99 | (24.42) |
| 2611 | 国泰君安 | 9.90 | 6.79 | 0.55 | (40.56) | 107 | 成渝高速 | 1.91 | 3.33 | 0.29 | (55.52) |
| 6806 | 申万宏源* | 1.54 | 12.51 | 0.36 | (68.97) | 2238 | 广汽集团 | 4.81 | 5.45 | 0.39 | (59.38) |
| 1776 | 广发证券* | 11.02 | 9.56 | 0.68 | (35.08) | 1211 | 比亚迪* | 232.80 | 35.93 | 5.38 | (18.15) |
| 6886 | 华泰证券 | 10.10 | 7.51 | 0.55 | (34.41) | 2333 | 长城汽车 | 9.32 | 11.14 | 1.10 | (69.45) |
| 6099 | 招商证券 | 7.60 | 7.78 | 0.58 | (50.79) | 1839 | 中集车辆* | 7.60 | 12.08 | 1.15 | (47.27) |
| 3958 | 东方证券 | 4.54 | 9.13 | 0.36 | (62.02) | 2338 | 潍柴动力 | 11.38 | 17.85 | 1.19 | (11.44) |
| 6178 | 光大证券 | 5.54 | 8.25 | 0.41 | (67.12) | 3606 | 福耀玻璃 | 31.85 | 15.45 | 2.53 | (16.19) |
| 6881 | 银河证券 | 4.11 | 5.30 | 0.42 | (62.87) | 1108 | 洛阳玻璃 | 7.65 | 15.85 | 1.03 | (63.29) |
| 6066 | 中信建投 | 7.76 | 8.16 | 0.78 | (72.39) | 6865 | 福莱特 | 21.55 | 18.55 | 0.70 | (38.95) |
| 1375 | 中州证券 | 1.18 | 26.71 | 0.44 | (72.67) | 38 | 一拖股份 | 3.97 | 6.59 | 0.66 | (68.00) |
| 1456 | 国联证券 | 3.79 | 12.55 | 0.57 | (66.85) | 1157 | 中联重科* | 4.13 | 13.14 | 0.58 | (40.35) |
| 883 | 中国海油 | 12.50 | 3.63 | 0.86 | (40.47) | 564 | 郑煤机 | 8.47 | 5.14 | 0.73 | (44.71) |
| 857 | 中石油 | 5.33 | 5.77 | 0.63 | (37.61) | 1057 | 浙江世宝* | 1.47 | - | 0.74 | (82.54) |
| 386 | 中石化 | 5.18 | 8.36 | 0.70 | (29.78) | 1072 | 东方电气 | 11.32 | 10.89 | 0.88 | (42.39) |
| 338 | 上石化 | 1.35 | - | 0.49 | (65.16) | 2727 | 上海电气 | 2.08 | - | 0.52 | (61.03) |
| 1033 | 石化油服 | 0.65 | 23.06 | 1.47 | (74.39) | 2208 | 金风科技* | 6.48 | - | - | (46.90) |
| 2883 | 中海油田 | 9.14 | 16.36 | 0.98 | (50.02) | 187 | 京城机电 | 2.98 | - | 1.34 | (78.34) |
| 568 | 山东墨龙* | 2.67 | - | 1.64 | (42.39) | 2607 | 上海医药 | 15.72 | 8.41 | 0.76 | (36.88) |
| 1088 | 中国神华 | 25.35 | 6.27 | 1.13 | (22.02) | 2196 | 复星医药 | 22.30 | 13.83 | 1.18 | (37.64) |
| 1898 | 中煤能源 | 6.50 | 4.18 | 0.58 | (32.99) | 1513 | 丽珠医药* | 27.75 | 11.81 | 1.60 | (29.38) |
| 1171 | 兖州煤业 | 26.20 | 3.69 | 1.40 | (32.15) | 874 | 白云山 | 25.70 | 9.30 | 1.15 | (32.60) |
| 3996 | 中国能源建设 | 1.12 | 5.77 | 0.43 | (62.13) | 719 | 新华制药* | 6.63 | 9.41 | 0.95 | (77.84) |
| 1816 | 中广核* | 2.03 | 8.54 | 0.82 | (41.26) | 1349 | 复旦张江 | 3.18 | 20.18 | 1.28 | (71.39) |
| 902 | 华能国际 | 4.88 | - | 1.41 | (54.95) | 1858 | 春立医疗 | 20.60 | 22.65 | 2.56 | (47.53) |
| 991 | 大唐发电 | 1.58 | - | 0.93 | (57.36) | 6160 | 百济神州 | 150.10 | - | - | (12.61) |
| 1071 | 华电国际 | 3.82 | - | 0.88 | (46.23) | 1877 | 君实生物* | 29.85 | - | 2.73 | (47.92) |
| 916 | 龙源电力 | 8.31 | - | - | (58.75) | 9995 | 荣昌生物 | 46.75 | - | 4.51 | (34.98) |
| 956 | 新天绿能 | 3.37 | 5.47 | 0.64 | (66.77) | 6185 | 康希诺 | 38.50 | - | 1.24 | (67.09) |
| 1618 | 中国中冶 | 2.22 | 4.49 | 0.44 | (53.46) | 9989 | 海普瑞* | 5.18 | 9.23 | 0.54 | (63.19) |
| 2068 | 中铝国际 | 2.10 | 8,742.72 | 1.08 | (70.16) | 2359 | 药明康德 | 70.60 | 19.69 | 3.74 | (8.82) |
| 347 | 鞍钢股份* | 2.57 | 133.57 | 0.37 | (22.59) | 3759 | 康龙化成* | 32.35 | 24.56 | 3.22 | (38.54) |
| 323 | 马钢股份 | 1.67 | - | 0.39 | (44.59) | 3347 | 泰格医药 | 68.75 | - | - | (34.58) |
| 1053 | 重庆钢铁 | 0.83 | - | 0.31 | (50.51) | 6821 | 凯莱英* | 96.00 | - | - | (33.25) |
| 2600 | 中国铝业 | 4.51 | 15.82 | 1.25 | (36.42) | 6127 | 昭衍新药 | 30.10 | 13.22 | 1.74 | (46.48) |
| 358 | 江西铜业 | 13.84 | 6.73 | 0.55 | (39.32) | 1880 | 中国中免 | 172.00 | 59.08 | 6.50 | (6.30) |
| 2899 | 紫金矿业 | 12.98 | 15.01 | 3.38 | (8.87) | 168 | 青岛啤酒 | 83.75 | 24.86 | 3.71 | (37.86) |
| 1787 | 山东黄金 | 16.44 | 80.99 | 2.83 | (42.54) | 553 | 南京熊猫 | 3.34 | 66.61 | 0.76 | (69.42) |
| 3993 | 洛阳钼业 | 4.93 | 15.43 | 1.85 | (28.32) | 981 | 中芯国际 | 21.60 | 12.48 | 1.14 | (67.22) |
| 1772 | 赣锋锂业 | 51.30 | 4.45 | 2.07 | (29.11) | 1385 | 复旦微电 | 23.80 | 15.91 | 3.79 | (61.35) |
| 9696 | 天齐锂业 | 49.15 | 2.80 | 1.47 | (39.16) | 941 | 中国移动 | 67.20 | 10.10 | 0.98 | (39.16) |
| 914 | 海螺水泥 | 25.25 | 7.54 | 0.64 | (17.07) | 728 | 中国电信 | 4.23 | 12.38 | 0.79 | (42.48) |
| 6655 | 华新水泥 | 8.16 | 5.54 | 0.54 | (51.57) | 763 | 中兴通讯* | 24.85 | 12.89 | 1.77 | (37.80) |
| 2009 | 金隅股份 | 1.01 | 7.57 | 0.20 | (63.01) | 6869 | 长飞光纤 | 15.26 | 8.72 | 1.00 | (63.39) |
| 2202 | 万科* | 12.04 | 5.45 | 0.51 | (28.21) | 921 | 海信家电* | 17.88 | 14.92 | 1.87 | (36.83) |
| 588 | 北京北辰 | 0.88 | - | 0.19 | (59.13) | 6690 | 海尔智家 | 23.80 | 12.32 | 1.48 | (6.48) |
| 1528 | 美凯龙 | 3.49 | 23.09 | 0.25 | (38.89) | 1812 | 晨鸣纸业* | 2.41 | 78.63 | 0.34 | (57.03) |
| 1065 | 创业环保 | 3.09 | 5.33 | 0.51 | (53.46) | 811 | 新华文轩 | 6.96 | 5.41 | 0.61 | (65.18) |
| 895 | 东江环保* | 2.52 | - | 0.44 | (64.25) | 2402 | 亿华通 | 51.85 | - | - | (42.00) |

注*: 其A股在深圳证券交易所上市。没有"*"符号港股, 其A股在上海证券交易所上市

来源: 彭博、农银国际证券

农银国际业务发展部连络人

戴昕

angeladai@abci.com.hk

电话：(852) 2147 8810

农银国际机构销售部连络人

林青

sallylin@abci.com.hk

电话：(852) 2147 8835

伍华安

johnng@abci.com.hk

电话：(852) 2147 8806

农银国际研究部连络人

陈宋恩

philipchan@abci.com.hk

电话：(852) 2147 8805

周秀成

stevechow@abci.com.hk

电话：(852) 2147 8809

要下载最新的研究报告，请前往 <http://sec.abci.com.hk/eng/research/research.asp>

要下载过去的研究报告，请前往 http://www.abci.com.hk/en-us/research_report.php

陈宋恩及周秀成作为本研究报告全部或部分撰写人，谨此证明有关就研究报告中提及的所有公司及/或该公司所发行的证券所做出的观点，均属分析员之个人意见。分析员亦在此证明，就研究报告内所做出的推荐或个人观点，分析员并无直接或间接地收取任何补偿。此外，分析员及分析员之关联人士并没有持有（除以下披露权益）研究报告内所推介股份的任何权益，并且没有担任研究报告内曾提及的上市法团的高级工作人员。

权益披露

农银国际证券有限公司及/或与其附属公司，曾在过去12个月内，与建设银行，交通银行，光大银行，中金公司，中国平安，中信建投，浙商银行，农业银行，华泰证券，国泰君安，工商银行，中信银行，申万宏源，广发证券，招商证券，中国银行，中国人寿，药明康德，东方证券，民生银行，万科，泰格医药，中国中免有投资银行业务关系。
陈宋恩持有中国农业银行H股股份。

免责声明

该报告只为客户使用，并只在适用法律允许的情况下分发。本研究报告并不牵涉具体使用者的投资目标，财务状况和特殊要求。该等资讯不得被视为购买或出售所述证券的要约或要约邀请。我等并不保证该等资讯的全部或部分可靠，准确，完整。该报告不应代替投资人自己的投资判断。文中分析建立于大量的假设基础上，我等并不承诺通知阁下该报告中的任何资讯或观点的变动，以及由于使用不同的假设和标准，造成的与其它分析机构的意见相反或不一致。分析员（们）负责报告的准备，为市场讯息采集、整合或诠释，或会与交易、销售和其它机构人员接触。农银国际证券有限公司不负责文中资讯的更新。农银国际证券有限公司对某一或某些公司内部部门的资讯进行控制，阻止内部流动或者进入其它部门及附属机构。负责此研究报告的分析员的薪酬完全由研究部或高层管理者（不包括投资银行）决定。分析员薪酬不取决于投行的收入，但或会与农银国际证券有限公司的整体收入（包括投行和销售部）有关。报告中所述证券未必适合在其它司法管辖区销售或某些投资人。文中所述的投资价格和价值、收益可能会有波动，历史表现不是未来表现的必然指示。外币汇率可能对所述证券的价格、价值或收益产生负面影响。如需投资建议、交易执行或其它咨询，请您联系当地销售代表。农银国际证券有限公司或任何其附属机构、总监、员工和代理，都不为阁下因依赖该等资讯所遭受的任何损失而承担责任。进一步的资讯可应要求而提供。

版权所有2023年农银国际证券有限公司

该材料的任何部分未经农银国际证券有限公司的书面许可不得复印、影印、复制或以任何其他形式分发

办公地址：香港中环，红棉路8号，东昌大厦13楼，农银国际证券有限公司

电话：(852) 2868 2183