

2023年05月01日

IPO跟踪：2022年北交所营收增长22%，31家公司2022&2023Q1业绩增速超20%

——北交所策略专题报告

北交所研究团队

诸海滨（分析师）

zhuhaibin@kysec.cn

证书编号：S0790522080007

赵昊（分析师）

zhaohao@kysec.cn

证书编号：S0790522080002

● 2022年北交所营收增长22%，北证50营收和利润占比过半

2022年：北交所191家公司实现总营收1501.91亿元(+22%)，实现总归母净利润138.11亿元(+12%)。其中北证50公司合计实现营收752.53亿元(+44%)；实现归母净利润74.16亿元(+27%)，其营收和归母净利润分别占北交所公司整体的50.1%和53.7%，**营收和业绩占比均过半**，北证50指数具备比较强的示范效应。**从增速来看**，94家北交所公司实现营收正增长，占比49%；79家公司实现归母净利润正增长，占比41%，其中利润增速超100%有4家企业，分别是安达科技、利通科技、中航泰达、鼎智科技。**2023Q1：**共实现总营收345.71亿元，同比增长8.23%，实现总归母净利润23.26亿元，同比略有下降，主要受到疫情防控措施放开后的后续影响，其中利润增速为正有43家，利润增速超100%共计14家企业，包括曙光数创、中航泰达、中裕科技、锦好医疗、万通液压、科润智控等。整体来看，北交所191家公司中有31家公司2022年及2023Q1业绩同比增速均超过20%。目前北交所国家级专精特新“小巨人”企业总数达到了**79家(占比41%)**，2022年共实现营收407.66亿元(+19.57%)，实现总归母净利润50.92亿元(+16.41%)。此外，**共计17家专精特新“小巨人”企业2022年&2023Q1利润增速均超20%**，分别为曙光数创、富士达、鼎智科技、民士达、惠丰钻石、中裕科技、球冠电缆、苏轴股份、科润智控、利通科技、基康仪器、锦好医疗、万通液压、中航泰达、三友科技、明阳科技、天铭科技。随着企业数量不断扩充，专精特新概念预期持续赋能，北交所市场发展未来可期。

相关研究报告

《全媒体+融媒体两大领域数字内容智能服务商，双一流高校客户覆盖80%—新三板公司研究报告》-2023.4.29

《色谱光谱系列市场布局初显成效，2023Q1营收增长50%表现亮眼—北交所信息更新》-2023.4.28

《凯美石英项目预期提升高端半导体用产品占比，总经理换届注入新活力—北交所信息更新》-2023.4.28

● 北证A股整体PE估值回升到16.8X

近期(2023.4.22~2023.4.28)，北证A股和创业板整体PE估值都有一定程度回升，其中创业板整体PE由35.36X回升到35.86X；北证A股整体PE由16.03X回升到16.84X；科创板整体PE估值有一定的回落，PE由41.48X回落到41.31X。2022年1月1日到2023年4月28日，北交所共有112家企业新发上市。其中，2023年4月22日~2023年4月28日有2家新上市公司-民士达和中裕科技。2022年1月1日至2023年4月28日，112家上市企业的发行市盈率均值为20.35X、中值为19.43X(不考虑康乐卫士数据)；首日涨跌幅均值为13.03%；其中首日涨幅最大的前3家企业由威博液压(+168.60%)、硅烷科技(+148.94%)、科创新材(+141.96%)保持。从2023年29家新上市公司来看，整体的发行市盈率均值为16.45X、首日涨跌幅均值为21.64%。

● 北交所IPO审核一览：本期美邦科技、华信永道北交所成功注册

按最新审核状态分类，2023年4月22日-2023年4月28日更新信息：美邦科技、华信永道2家公司更新审核状态至注册；贺鸿电子、思迅软件、惠同新材、富恒新材、东方水利、开特股份、富耐克、欧曼科技、华恒股份、博迅生物10家公司更新审核状态至已问询；天罡股份、瑞星股份2家公司更新审核状态至提交注册；康农种业、泰鹏智能、海昇药业、新玻电力4家公司更新审核状态至已受理；大飞龙和开泰石化2家公司更新审核状态至终止；龙辰科技1家公司更新审核状态至暂缓。

● 风险提示：市场竞争加剧风险、宏观经济环境风险

目录

1、北交所 191 家公司财报总结：近 50%实现营收正增长.....	3
1.1、整体表现：2022 年安达科技、鼎智科技等 25 家业绩增速超 50%.....	3
1.2、分类比较：专精特新赋能北证 A 股，17 家公司整体业绩表现亮眼	5
2、近期北交所市场：北证 A 股整体 PE 估值回升到 16.8X.....	8
3、北交所 IPO 审核一览：本期美邦科技、华信永道北交所成功注册.....	11
4、风险提示.....	12

图表目录

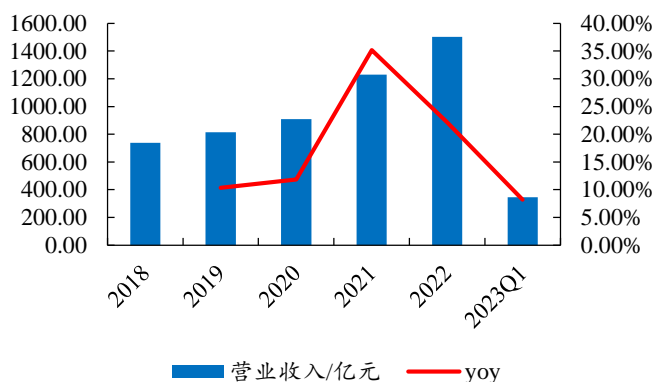
图 1：2022 年 191 家北交所公司总营收同比增长 22.10%.....	3
图 2：2022 年 191 家北交所公司净利润同比增长 12.17%.....	3
图 3：2022 年北证 50 实现营收 752.53 亿元.....	3
图 4：2022 年北证 50 实现营收 74.16 亿元.....	3
图 5：2022 年专精特新“小巨人”总营收增长 19.57%.....	4
图 6：2022 年专精特新“小巨人”总利润增长 16.41%.....	4
图 7：2022 年北交所企业营收规模多集中在 2~5 亿.....	4
图 8：2022 年北交所利润为正的企业数量占比 92%.....	4
图 9：2022 年北交所营收正增长的企业占比 49%.....	5
图 10：2022 年北交所利润正增长的企业占比 41%.....	5
图 11：2022 年北证 50 企业营收均值增速最高.....	5
图 12：2022 年专精特新“小巨人”营收中值增速最高.....	5
图 13：2023Q1 北证 50 企业营收规模均值增速最高.....	6
图 14：2023Q1 专精特新“小巨人”营收中值增速略低.....	6
图 15：专精特新“小巨人”利润均值增速较好.....	6
图 16：专精特新“小巨人”利润中值增速较好.....	6
图 17：北证 A 股整体 PE 估值回升到 16.8X.....	8
图 18：2022 年初至今 112 家上市企业的发行市盈率均值为 20.35X.....	11
图 19：2022 年初至今 112 家上市企业的首日涨跌幅均值为 13.03%.....	11
表 1：31 家公司 2022 年及 2023Q1 业绩同比增速均超过 20%（2023Q1 业绩增速降序）.....	6
表 2：北交所共计 17 家专精特新“小巨人”企业 2022 年&2023Q1 利润增速均超 20%（按照市值降序）.....	7
表 3：2022 年 1 月 1 日到 2023 年 4 月 28 日北交所共有 112 家企业新发上市.....	8
表 4：近期申报企业财务信息（更新时间：2023.4.22~2023.4.28）.....	11

1、北交所 191 家公司财报总结：近 50% 实现营收正增长

1.1、整体表现：北证 50 营收和利润占北交所整体均过半

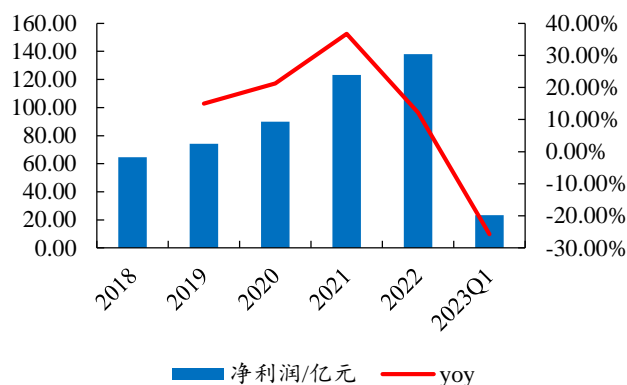
截至 2023 年 4 月 28 日，191 家北交所公司 2022 年共实现营收 1501.91 亿元，同比增长 22.10%，平均实现营收 7.86 亿元；2023Q1 季度共实现总营收 345.71 亿元，同比增长 8.23%。2022 年 191 家共实现归母净利润 138.11 亿元，同比增长 12.17%，平均实现归母净利润 7,230.81 万元；2023Q1 季度共实现归母净利润 23.26 亿元，同比略有下降，主要受到疫情防控措施放开后的后续影响和相关公司亏损较大有关。

图1：2022 年 191 家北交所公司总营收同比增长 22.10%



数据来源：Wind、开源证券研究所

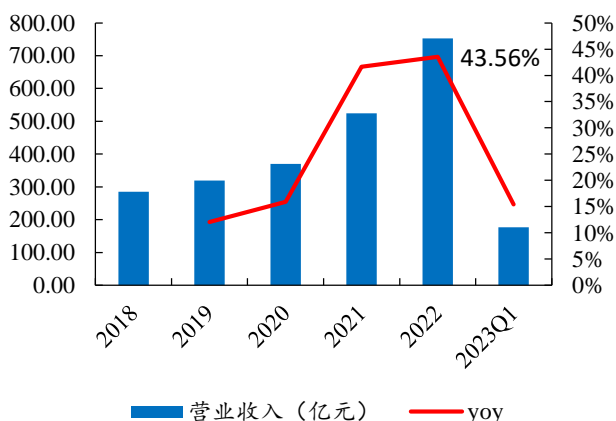
图2：2022 年 191 家北交所公司净利润同比增长 12.17%



数据来源：Wind、开源证券研究所

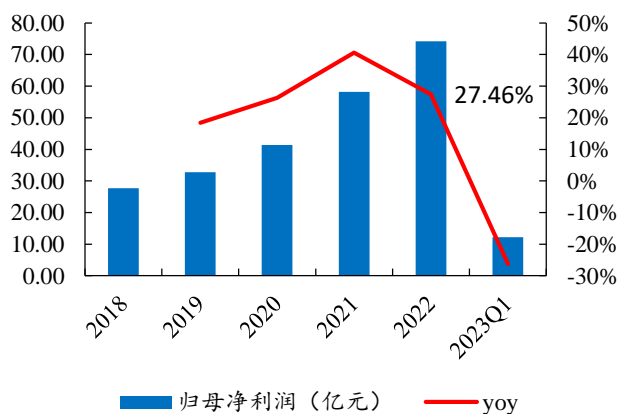
从北证 50 公司情况来看，2022 年公司合计实现营业收入 752.53 亿元，同比增长 43.56%；实现归母净利润 74.16 亿元，同比增长 27.46%，其营业收入和归母净利润分别占北交所上市公司整体的 50.1%和 53.7%，营收和业绩占比均过半，北证 50 指数具备比较强的示范效应。

图3：2022 年北证 50 实现营收 752.53 亿元



数据来源：Wind、开源证券研究所

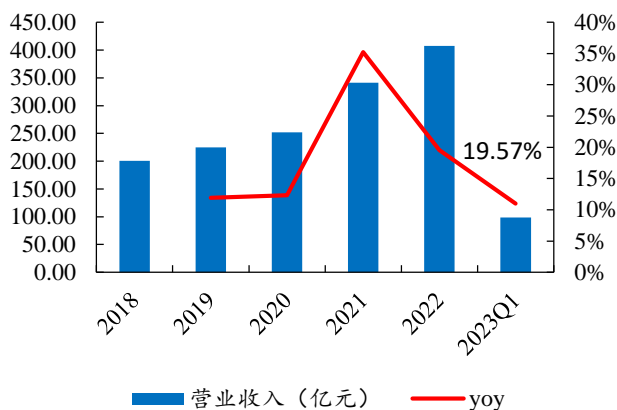
图4：2022 年北证 50 实现营收 74.16 亿元



数据来源：Wind、开源证券研究所

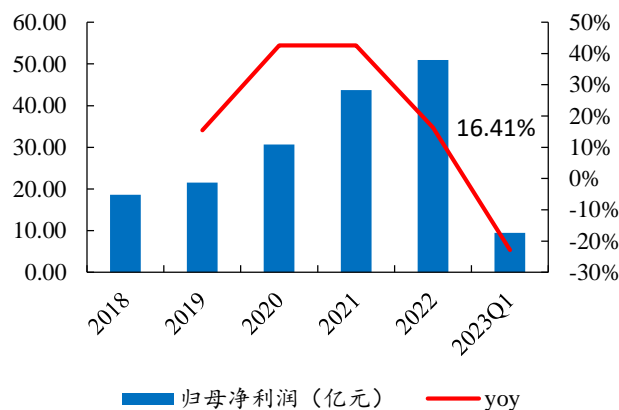
从专精特新“小巨人”公司情况来看，北交所国家级专精特新“小巨人”企业总数达到 79 家，占比达到 41.36%。2022 年国家级专精特新“小巨人”企业共实现营收 407.66 亿元，同比增长 19.57%，2023Q1 实现营收 98.49 亿元，同比增长 11.00%；2022 年全年实现归母净利润 50.92 亿元，同比增长 16.41%；2023Q1 实现总净利润 9.45 亿元，同比下降 22.89%。从均值来看，2022 年营收均值 5.16 亿元，归母净利润均值 0.64 亿元。

图5：2022年专精特新“小巨人”总营收增长19.57%



数据来源：Wind、开源证券研究所

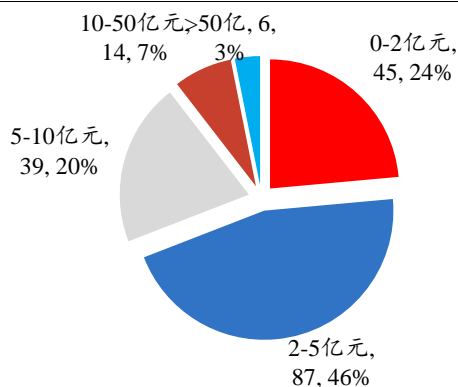
图6：2022年专精特新“小巨人”总利润增长16.41%



数据来源：Wind、开源证券研究所

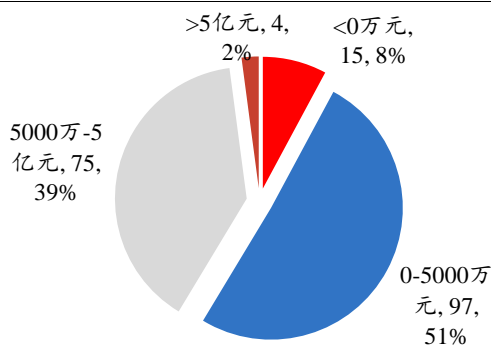
整体规模增速表现来看：(1) 营收：北交所 191 家上市企业的 2022 年营收中值为 3.47 亿元。其中处于 0~2 亿元有 45 家，占比 24%；处于 2 亿元~5 亿元有 87 家，占比 46%；处于 5~10 亿元有 39 家，占比 20%；处于 10~50 亿元有 14 家，占比 7%；超过 50 亿元的有贝特瑞、颖泰生物、安达科技、海泰新能、一诺威、同力股份共 6 家，占比 3%。(2) 利润：北交所上市企业的 2022 年度归母净利润中值为 4316.48 万元。其中利润为正有 176 家，占比 92%；利润处于 0~5000 万元有 97 家，占比 51%；利润处于 5000 万元~5 亿元有 75 家，占比 39%；利润大于 5 亿元有 4 家，分别是贝特瑞、颖泰生物、安达科技、吉林碳谷，占比 2%。

图7：2022年北交所企业营收规模多集中在2~5亿



数据来源：Wind、开源证券研究所

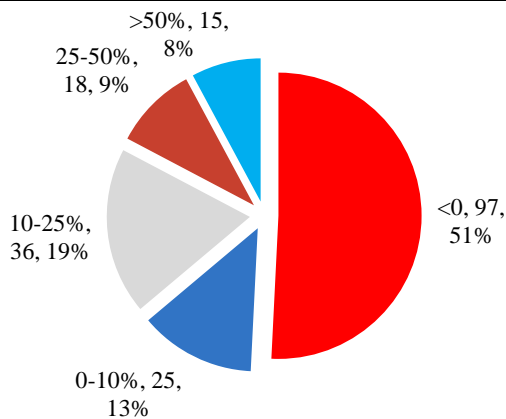
图8：2022年北交所利润为正的企业数量占比92%



数据来源：Wind、开源证券研究所

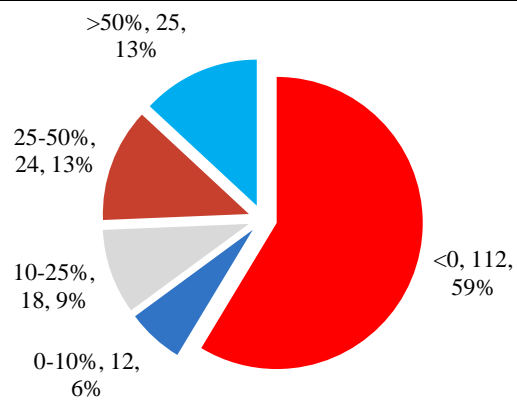
增速分布来看：(1) 营收增速分布：2022 年北交所 191 家企业中，营收增速大于 0 的企业共有 94 家，占比 49%。其中，增速处于 0~10% 有 25 家，占比 13%；处于 10%~25% 有 36 家，占比 19%；处于 25%~50% 有 18 家，占比 9%；处于 50% 以上有安达科技、康普化学、贝特瑞、鼎智科技、惠丰钻石、连城数控、吉林碳谷、骏创科技等共 15 家，占比 8%。(2) 利润增速分布：2022 年北交所 191 家企业中，利润增速大于 0 的企业有 79 家，占比 41%。其中，利润增速处于 0~10% 有 12 家，占比 6%；处于 10%~25% 有 18 家，占比 9%；处于 25%~50% 有 24 家，占比 13%；处于 50% 以上有安达科技、利通科技、民士达、颖泰生物，贝特瑞、鼎智科技等共 25 家，占比 13%。在市场综合环境不佳的背景下，头部企业表现优异。

图9：2022年北交所营收正增长的企业占比49%



数据来源：Wind、开源证券研究所

图10：2022年北交所利润正增长的企业占比41%

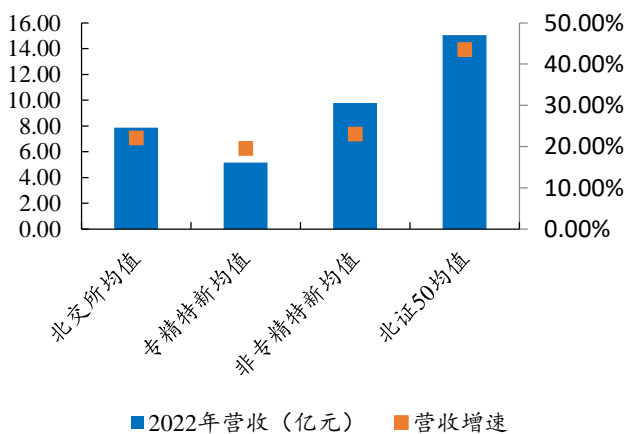


数据来源：Wind、开源证券研究所

1.2、分类比较：专精特新赋能北证A股，17家公司整体业绩表现亮眼

2022年不同样本组营收对比：2022年，北交所企业营收均值7.86亿元（+22.10%）、中值3.47亿元（+0.68%）；国家级专精特新“小巨人”企业营收均值5.16亿元（+19.57%）、中值3.22亿元（+9.81%）；非国家级专精特新“小巨人”企业营收均值9.77亿元（+23.07%）、中值3.71亿元（-1.19%）；北证50指数企业营收均值15.05亿元（+43.56%）、中值4.33亿元（-1.26%）。总体来看，北证50指数企业的营收规模均值增速高于其余三个样本组；国家级专精特新“小巨人”企业的平均营收规模最小，但营收中值与其他三个样本组差别不大，且营收中值增速高于其余三个样本组，体现出国家级专精特新“小巨人”企业2022年整体规模增长情况较好。

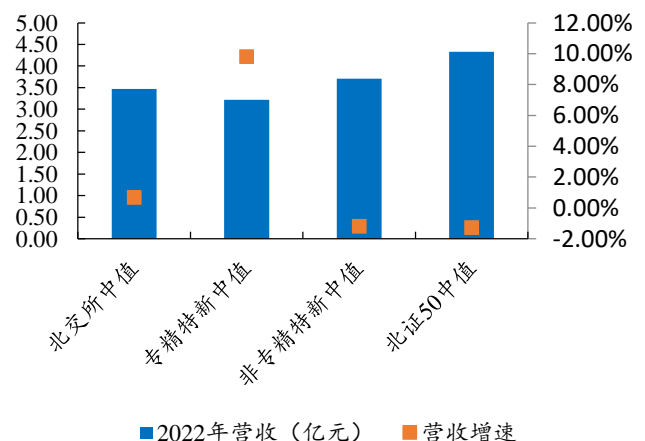
图11：2022年北证50企业营收均值增速最高



数据来源：Wind、开源证券研究所

注：此处专精特新代表国家级专精特新“小巨人”企业

图12：2022年专精特新“小巨人”营收中值增速最高



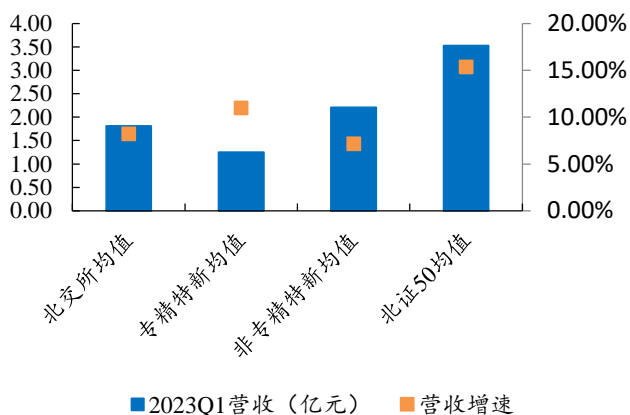
数据来源：Wind、开源证券研究所

注：此处专精特新代表国家级专精特新“小巨人”企业

2023Q1 不同样本组营收对比：2023Q1 季度，北交所企业营收均值1.81亿元（+8.23%）、中值0.75亿元（+5.46%）；国家级专精特新“小巨人”企业营收均值1.25亿元（+10.99%）、中值0.65亿元（-3.88%）；非国家级专精特新“小巨人”企业营收均值2.21亿元（+7.17%）、中值0.80亿元（+6.25%）；北证50指数企业营收均值3.53亿元（+15.39%）、中值1.01亿元（+1.96%）。总体来看，北证50指数企

业的营收均值增速高于其余三个样本组，2023 年一季度国家级专精特新“小巨人”企业营收中值增速低于其余三个样本组。

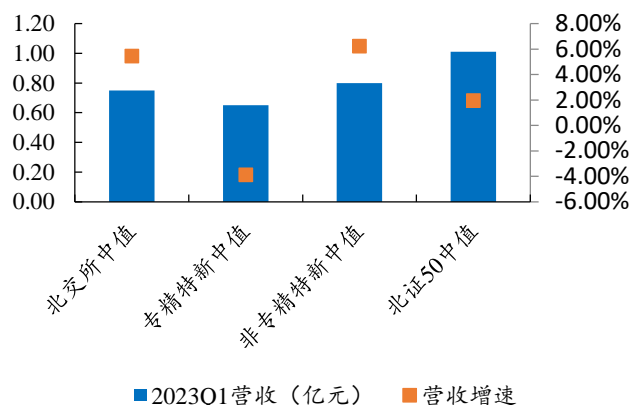
图13: 2023Q1 北证 50 企业营收规模均值增速最高



数据来源: Wind、开源证券研究所

注: 此处专精特新代表国家级专精特新“小巨人”企业

图14: 2023Q1 专精特新“小巨人”营收中值增速略低

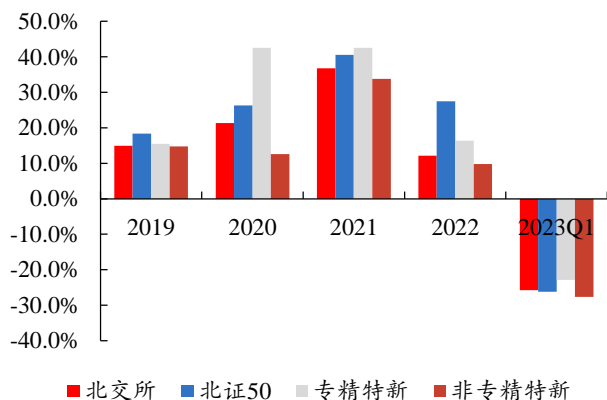


数据来源: Wind、开源证券研究所

注: 此处专精特新代表国家级专精特新“小巨人”企业

从利润端的角度来看，专精特新“小巨人”公司利润的均值和中值增速整体表现较好，2022 年和 2023Q1 利润中值增速下降幅度较小。

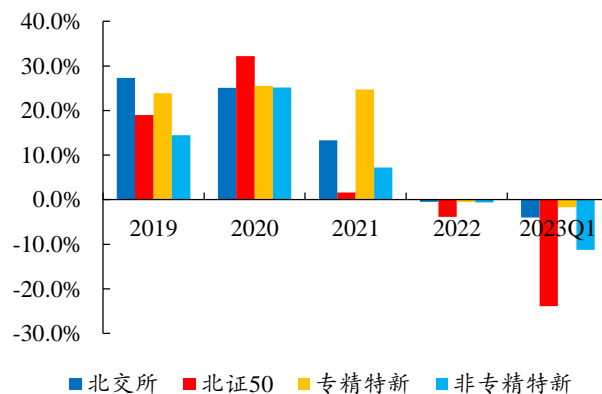
图15: 专精特新“小巨人”利润均值增速较好



数据来源: Wind、开源证券研究所

注: 此处专精特新代表国家级专精特新“小巨人”企业

图16: 专精特新“小巨人”利润中值增速较好



数据来源: Wind、开源证券研究所

注: 此处专精特新代表国家级专精特新“小巨人”企业

整体来看，北交所 191 家公司中有 31 家公司 2022 年及 2023Q1 业绩同比增速均超过 20%，其中曙光数创公司 2023Q1 业绩增长超过 11 倍。

表1: 31 家公司 2022 年及 2023Q1 业绩同比增速均超过 20% (2023Q1 业绩增速降序)

证券代码	证券简称	市值/亿元	PE TTM	2022 年归母净利润/万元	2023Q1 归母净利润/万元	2022 年归母净利润同比增速 (%)	2023Q1 归母净利润同比增速 (%)
872808.BJ	曙光数创	108.69	58.96	11,688.33	6,179.88	24.72	1,194.07
831087.BJ	秋乐种业	11.00	14.81	6,171.93	976.35	54.01	447.62
834062.BJ	科润智控	9.46	13.19	5,774.86	1,732.54	33.63	422.53
836263.BJ	中航泰达	6.80	11.12	4,315.83	2,325.63	158.63	345.50
833943.BJ	优机股份	6.93	9.38	6,340.95	1,434.25	54.05	277.50
832419.BJ	路斯股份	6.26	12.16	4,313.22	1,339.35	41.94	165.10
833533.BJ	骏创科技	11.72	16.12	6,077.07	1,969.90	116.56	153.78
834033.BJ	康普化学	35.56	28.72	10,404.98	3,435.14	104.22	135.52
830839.BJ	万通液压	7.95	11.15	6,333.70	1,535.05	48.47	107.45

证券代码	证券简称	市值/亿元	PE TTM	2022年归母净利润/万元	2023Q1归母净利润/万元	2022年归母净利润同比增速(%)	2023Q1归母净利润同比增速(%)
871694.BJ	中裕科技	11.84	11.09	9,220.52	2,838.45	79.29	105.38
872925.BJ	锦好医疗	8.02	17.45	4,030.15	1,121.53	76.13	100.74
838171.BJ	邦德股份	10.24	11.52	7,796.19	2,184.03	114.15	99.49
832662.BJ	方盛股份	7.35	11.90	5,397.28	1,615.81	47.84	93.43
831856.BJ	浩淼科技	4.29	12.17	3,243.82	597.36	39.79	89.78
834475.BJ	三友科技	6.72	12.12	4,761.76	1,656.94	64.50	89.75
836270.BJ	天铭科技	5.82	11.90	4,402.25	1,175.60	22.48	71.75
831906.BJ	舜宇精工	7.26	10.28	6,354.44	1,756.06	39.73	67.91
837242.BJ	建邦科技	5.25	9.76	5,038.24	939.81	21.00	57.25
430418.BJ	苏轴股份	10.08	12.04	8,371.00	2,163.47	32.49	53.56
832735.BJ	德源药业	20.78	15.78	12,059.28	3,209.87	54.82	52.83
873593.BJ	鼎智科技	29.62	26.05	10,086.97	3,765.25	103.39	51.67
832225.BJ	利通科技	8.72	9.56	8,316.52	2,606.02	175.92	44.57
835179.BJ	凯德石英	17.42	30.14	5,392.55	1,263.76	35.44	44.30
834682.BJ	球冠电缆	11.48	10.07	10,810.43	2,051.61	31.82	41.03
834765.BJ	美之高	4.06	14.55	2,598.14	693.58	157.42	37.81
839725.BJ	惠丰钻石	14.31	18.48	7,350.78	1,756.62	31.24	28.64
830879.BJ	基康仪器	8.30	13.10	6,054.98	1,293.85	20.17	27.65
833394.BJ	民士达	17.50	26.13	6,341.22	1,683.41	70.10	26.84
835640.BJ	富士达	30.28	21.20	14,282.95	4,197.79	40.10	22.89
837663.BJ	明阳科技	5.84	11.00	5,094.50	1,253.15	34.59	20.99
834599.BJ	同力股份	33.49	6.78	46,630.28	15,826.04	26.12	20.87

数据来源：Wind、开源证券研究所 注：数据截至 20230428

从专精特新“小巨人”角度来看，2022年及2023Q1利润同比增速均超20%的企业分别是利通科技、鼎智科技、曙光数创等共计17家，占比21.5%。2022年度利润增速超100%有3家企业，分别是利通科技、中航泰达、鼎智科技；2023Q1季度利润增速超100%共计6家企业，包括曙光数创、科润智控、中航泰达、万通液压、中裕科技和锦好医疗等。

表2：北交所共计17家专精特新“小巨人”企业2022年&2023Q1利润增速均超20%（按照市值降序）

证券代码	证券简称	市值/亿元	PE TTM	核心亮点	2022年归母净利润/万元	2023Q1归母净利润/万元	2022年归母净利润同比增速(%)	2023Q1归母净利润同比增速(%)
872808.BJ	曙光数创	108.69	58.96	数据中心液冷领军者	11,688.33	6,179.88	24.72	1,194.07
835640.BJ	富士达	30.28	21.20	我国射频连接器行业拥有IEC国际标准最多的企业	14,282.95	4,197.79	40.10	22.89
873593.BJ	鼎智科技	29.62	26.05	精密运动控制组件龙头企业	10,086.97	3,765.25	103.39	51.67
833394.BJ	民士达	17.50	26.13	芳纶纸行业的龙头企业	6,341.22	1,683.41	70.10	26.84
839725.BJ	惠丰钻石	14.31	18.48	金刚石微粉、培育钻石	7,350.78	1,756.62	31.24	28.64
871694.BJ	中裕科技	11.84	11.09	领先的一次成型扁平软管制造商	9,220.52	2,838.45	79.29	105.38
834682.BJ	球冠电缆	11.48	10.07	从事电线电缆研发、生产、销售的专业企业	10,810.43	2,051.61	31.82	41.03
430418.BJ	苏轴股份	10.08	12.04	滚针轴承、圆柱滚子轴承和滚针的专业设计与制造龙头公司	8,371.00	2,163.47	32.49	53.56
834062.BJ	科润智控	9.46	13.19	专注高低压成套设备、变压器及高压电器元件	5,774.86	1,732.54	33.63	422.53
832225.BJ	利通科技	8.72	9.56	中国油气行业装备软管制造及流体技术服务龙头公司	8,316.52	2,606.02	175.92	44.57
830879.BJ	基康仪器	8.30	13.10	国内最具实力、规模最大	6,054.98	1,293.85	20.17	27.65

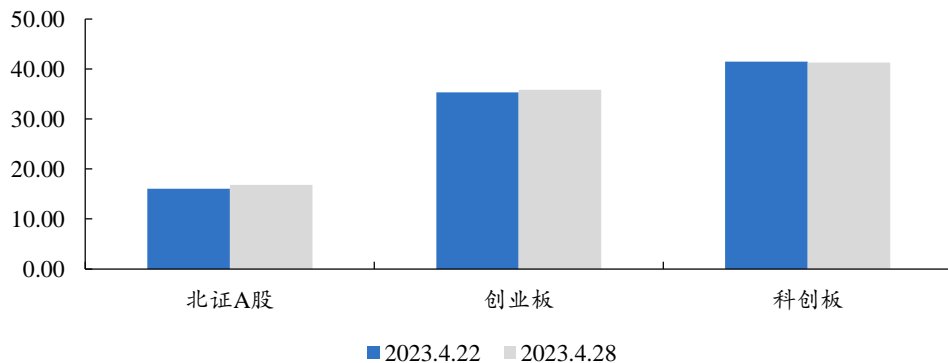
证券代码	证券简称	市值/亿元	PE TTM	核心亮点	2022年归母净利润/万元	2023Q1归母净利润/万元	2022年归母净利润同比增速(%)	2023Q1归母净利润同比增速(%)
				大的野外安全监测仪器供应商和系统解决方案服务商之一				
872925.BJ	锦好医疗	8.02	17.45	知名助听器品牌	4,030.15	1,121.53	76.13	100.74
830839.BJ	万通液压	7.95	11.15	国内中高压油缸优质供应商	6,333.70	1,535.05	48.47	107.45
836263.BJ	中航泰达	6.80	11.12	国内领先的工业烟气治理领域综合服务商	4,315.83	2,325.63	158.63	345.50
834475.BJ	三友科技	6.72	12.12	专注有色金属电化学精炼专用新型电极材料及成套智能装备	4,761.76	1,656.94	64.50	89.75
837663.BJ	明阳科技	5.84	11.00	从事高性能、高强度形状复杂零件的研发和生产	5,094.50	1,253.15	34.59	20.99
836270.BJ	天铭科技	5.82	11.90	专业汽车越野装备企业	4,402.25	1,175.60	22.48	71.75

数据来源: Wind、开源证券研究所 注: 数据截至 20230428

2、近期北交所市场: 北证 A 股整体 PE 估值回升到 16.8X

近期 (2023.4.22~2023.4.28), 北证 A 股和创业板整体 PE 估值都有一定程度回升, 其中创业板整体 PE 由 35.36X 回升到 35.86X; 北证 A 股整体 PE 由 16.03X 回升到 16.84X; 科创板整体 PE 估值有一定的回落, PE 由 41.48X 回落到 41.31X。

图17: 北证 A 股整体 PE 估值回升到 16.8X



数据来源: Wind、开源证券研究所

2022 年 1 月 1 日到 2023 年 4 月 28 日, 北交所共有 112 家企业新发上市。其中, 2023 年 4 月 22 日~2023 年 4 月 28 日有 2 家新上市公司-民士达和中裕科技。

表3: 2022 年 1 月 1 日到 2023 年 4 月 28 日北交所共有 112 家企业新发上市

序号	代码	简称	拟发行数量(万股)	发行价格(元/股)	首发募集资金(亿元)	定价方式	申购日	发行结果公告日	上市日
1	833394	民士达	3500	6.55	2.29	直接定价	2023/4/12	2023/4/18	2023/4/25
2	871694	中裕科技	2410	12.33	2.97	直接定价	2023/4/11	2023/4/17	2023/4/24
3	830896	旺成科技	2531	5.33	1.40	直接定价	2023/4/4	2023/4/11	2023/4/19
4	831304	迪尔化工	3000	3.98	1.19	直接定价	2023/4/6	2023/4/12	2023/4/18
5	873593	鼎智科技	1157.20	30.6	3.54	直接定价	2023/3/29	2023/4/4	2023/4/13
6	872895	花溪科技	1400	6.6	0.92	直接定价	2023/3/21	2023/3/27	2023/4/6
7	834261	一诺威	2993.27	10.81	3.24	询价	2023/3/20	2023/3/24	2023/4/3
8	839792	东和新材	2000	8.68	1.74	直接定价	2023/3/15	2023/3/21	2023/3/30

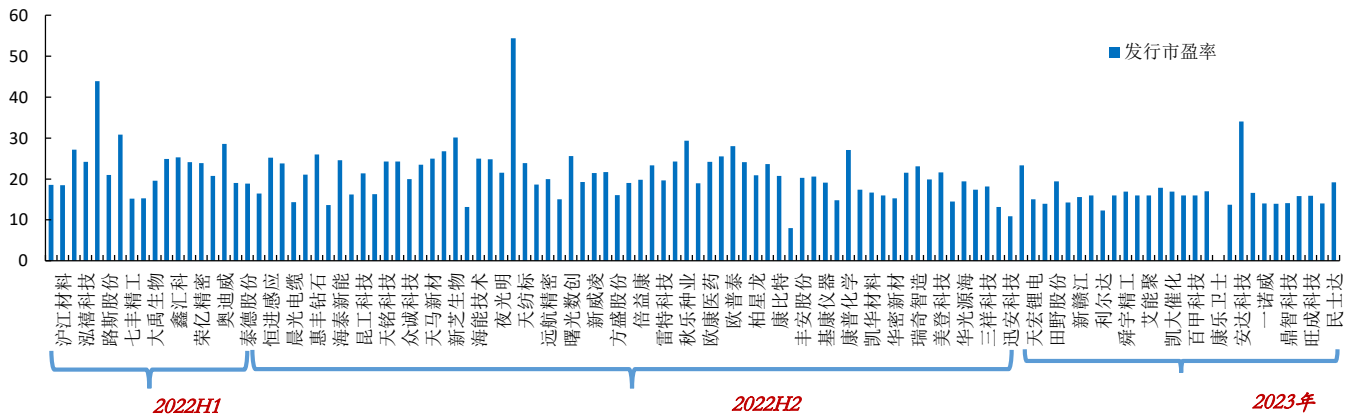
序号	代码	简称	拟发行数量 (万股)	发行价格 (元/股)	首发募集资金 (亿元)	定价方式	申购日	发行结果 公告日	上市日
9	830809	安达科技	5000	13	6.50	询价	2023/3/13	2023/3/17	2023/3/23
10	430556	雅达股份	3600	3.7	1.33	直接定价	2023/3/6	2023/3/10	2023/3/17
11	833575	康乐卫士	700	42	2.94	直接定价	2023/3/3	2023/3/9	2023/3/15
12	837663	明阳科技	1290	11.88	1.53	直接定价	2023/3/1	2023/3/7	2023/3/15
13	835857	百甲科技	3780	4	1.51	直接定价	2023/3/2	2023/3/8	2023/3/14
14	872541	铁大科技	3000	3.38	1.01	直接定价	2023/2/24	2023/3/2	2023/3/10
15	830974	凯大催化	1000	6.26	0.63	直接定价	2023/2/23	2023/3/1	2023/3/8
16	836422	润普食品	2000	8.5	1.70	直接定价	2023/2/17	2023/2/23	2023/3/1
17	834770	艾能聚	2000	5.98	1.20	直接定价	2023/2/15	2023/2/21	2023/2/28
18	430478	岭一药业	880	12.62	1.11	直接定价	2023/2/13	2023/2/17	2023/2/23
19	831906	舜宇精工	800	11	0.88	直接定价	2023/2/10	2023/2/16	2023/2/22
20	839273	一致魔芋	1350	11.38	1.54	直接定价	2023/2/7	2023/2/13	2023/2/21
21	832149	利尔达	1980	5	0.99	直接定价	2023/2/6	2023/2/10	2023/2/17
22	834407	驰诚股份	1000	5.87	0.59	直接定价	2023/2/2	2023/2/8	2023/2/16
23	873167	新赣江	1707.5	9.45	1.61	直接定价	2023/1/31	2023/2/6	2023/2/9
24	832802	保丽洁	955.07	7.95	0.76	直接定价	2023/1/16	2023/1/20	2023/2/6
25	832023	田野股份	5000	3.60	1.80	直接定价	2023/1/11	2023/1/17	2023/2/2
26	430425	乐创技术	900	12.80	1.15	直接定价	2023/1/12	2023/1/18	2023/1/30
27	873152	天宏锂电	1902.70	6.00	1.14	直接定价	2023/1/6	2023/1/12	2023/1/19
28	839371	欧福蛋业	4,500	2.50	1.13	直接定价	2023/1/5	2023/1/11	2023/1/18
29	834950	迅安科技	1085	13.00	1.41	直接定价	2022/12/27	2023/1/3	2023/1/11
30	872392	佳合科技	1500	8.00	1.20	直接定价	2022/12/21	2022/12/27	2022/12/30
31	831195	三祥科技	1423	11.00	1.57	直接定价	2022/12/20	2022/12/26	2022/12/30
32	838262	太湖雪	800	15.00	1.20	直接定价	2022/12/20	2022/12/26	2022/12/30
33	872351	华光源海	2278.39	8.00	1.82	直接定价	2022/12/19	2022/12/23	2022/12/29
34	831855	浙江大农	1868.33	7.50	1.40	直接定价	2022/12/19	2022/12/23	2022/12/29
35	838227	美登科技	800	25.00	2.00	直接定价	2022/12/16	2022/12/22	2022/12/28
36	873001	纬达光电	3841.41	8.52	3.27	直接定价	2022/12/15	2022/12/21	2022/12/27
37	833781	瑞奇智造	2928	7.93	2.32	直接定价	2022/12/14	2022/12/20	2022/12/26
38	872190	雷神科技	1250	25.00	3.13	直接定价	2022/12/13	2022/12/19	2022/12/23
39	836247	华密新材	2330.54	8.00	1.86	直接定价	2022/12/13	2022/12/19	2022/12/23
40	430718	合肥高科	2266.67	6.50	1.47	直接定价	2022/12/12	2022/12/16	2022/12/22
41	831526	凯华材料	1800	4.00	0.72	直接定价	2022/12/12	2022/12/16	2022/12/22
42	873305	九菱科技	1120	11.72	1.31	直接定价	2022/12/9	2022/12/15	2022/12/21
43	834033	康普化学	1500	14.77	2.22	直接定价	2022/12/6	2022/12/12	2022/12/21
44	836807	奔朗新材	4547	7.00	3.18	直接定价	2022/12/8	2022/12/14	2022/12/20
45	830879	基康仪器	1300	6.50	0.85	直接定价	2022/12/8	2022/12/14	2022/12/20
46	838810	春光药装	1600	10.00	1.60	直接定价	2022/12/7	2022/12/13	2022/12/16
47	870508	丰安股份	1556	10.00	1.56	直接定价	2022/12/6	2022/12/12	2022/12/16
48	833171	国航远洋	11100	5.20	5.77	直接定价	2022/12/5	2022/12/9	2022/12/15
49	833429	康比特	2049	8.00	1.64	直接定价	2022/12/2	2022/12/8	2022/12/15
50	836957	汉维科技	1557.21	6.50	1.01	直接定价	2022/12/2	2022/12/8	2022/12/14
51	833075	柏星龙	1296.3	11.80	1.53	直接定价	2022/12/1	2022/12/7	2022/12/14
52	834014	特瑞斯	2100	16.18	3.40	直接定价	2022/12/1	2022/12/7	2022/12/13
53	836414	欧普泰	600	24.98	1.50	询价	2022/11/29	2022/12/5	2022/12/12
54	870866	绿亨科技	4049.57	8.00	3.24	直接定价	2022/11/29	2022/12/5	2022/12/9
55	833230	欧康医药	1808.60	12.80	2.32	直接定价	2022/11/24	2022/11/30	2022/12/9
56	836942	恒立钻具	1400	14.20	1.99	直接定价	2022/11/28	2022/12/2	2022/12/8
57	831087	秋乐种业	3304	6.00	1.98	直接定价	2022/11/25	2022/12/1	2022/12/7
58	430300	辰光医疗	1500	6.00	0.90	直接定价	2022/11/25	2022/12/1	2022/12/7
59	832110	雷特科技	600	20.00	1.20	直接定价	2022/11/24	2022/11/30	2022/12/6
60	831641	格利尔	1050	9.60	1.01	直接定价	2022/11/21	2022/11/25	2022/12/2
61	870199	倍益康	1130	31.80	3.59	直接定价	2022/11/21	2022/11/25	2022/12/1
62	872374	云里物里	1150	10.00	1.15	直接定价	2022/11/17	2022/11/23	2022/11/29
63	832662	方盛股份	2100	6.50	1.37	直接定价	2022/11/14	2022/11/18	2022/11/28
64	835237	力佳科技	1000	18.18	1.82	直接定价	2022/11/15	2022/11/21	2022/11/25

序号	代码	简称	拟发行数量 (万股)	发行价格 (元/股)	首发募集资金 (亿元)	定价方式	申购日	发行结果 公告日	上市日
65	871634	新威凌	1128	9.60	1.08	直接定价	2022/11/14	2022/11/18	2022/11/24
66	870357	雅葆轩	1360	14.00	1.90	直接定价	2022/11/8	2022/11/14	2022/11/18
67	872808	曙光数创	790	28.80	2.28	直接定价	2022/11/3	2022/11/9	2022/11/18
68	873339	恒太照明	2220	6.28	1.39	直接定价	2022/11/7	2022/11/11	2022/11/17
69	833914	远航精密	2500	16.20	4.05	直接定价	2022/10/31	2022/11/4	2022/11/11
70	832876	慧为智能	1596	8.00	1.28	直接定价	2022/10/27	2022/11/2	2022/11/9
71	871753	天纺标	1300	10.00	1.30	直接定价	2022/10/11	2022/10/17	2022/10/31
72	430139	华岭股份	4000	13.50	5.40	询价	2022/9/23	2022/9/29	2022/10/28
73	873527	夜光明	1349.27	10.99	1.48	直接定价	2022/10/10	2022/10/14	2022/10/27
74	835892	中科美菱	2418.27	16.00	3.87	直接定价	2022/9/27	2022/10/10	2022/10/18
75	430476	海能技术	1000	10.88	1.09	直接定价	2022/9/26	2022/9/30	2022/10/14
76	837046	亿能电力	1500	5.00	0.75	直接定价	2022/9/26	2022/9/30	2022/10/13
77	430685	新芝生物	2219	15.00	3.33	直接定价	2022/9/20	2022/9/26	2022/10/10
78	838402	硅烷科技	7823.17	5.66	4.43	询价	2022/9/19	2022/9/23	2022/9/28
79	838971	天马新材	1440.67	21.38	3.08	直接定价	2022/9/16	2022/9/22	2022/9/27
80	873122	中纺标	925	8.00	0.74	直接定价	2022/9/13	2022/9/19	2022/9/27
81	835207	众诚科技	1600	7.00	1.12	直接定价	2022/9/13	2022/9/19	2022/9/23
82	839790	联迪信息	1566	8.00	1.25	直接定价	2022/8/23	2022/8/29	2022/9/2
83	836270	天铭科技	1000	18.96	1.90	直接定价	2022/8/24	2022/8/30	2022/9/2
84	836395	朗鸿科技	710.00	17.00	1.21	直接定价	2022/8/22	2022/8/26	2022/9/1
85	831152	昆工科技	2616.67	5.80	1.52	直接定价	2022/8/22	2022/8/26	2022/9/1
86	831834	三维股份	3000	5.20	1.56	直接定价	2022/8/8	2022/8/12	2022/8/22
87	835985	海泰新能	5382.19	9.05	4.87	直接定价	2022/7/26	2022/8/1	2022/8/8
88	836871	派特尔	1777.60	5.60	1.00	直接定价	2022/7/4	2022/7/8	2022/7/22
89	839725	惠丰钻石	1100.00	28.18	3.10	直接定价	2022/6/29	2022/7/5	2022/7/18
90	834062	科润智控	3534.05	4.30	1.52	直接定价	2022/6/28	2022/7/4	2022/7/13
91	834639	晨光电缆	4666.67	4.30	2.01	直接定价	2022/6/28	2022/7/4	2022/7/12
92	837821	则成电子	1500.00	10.80	1.62	直接定价	2022/6/23	2022/6/29	2022/7/6
93	838670	恒进感应	1700.00	20.00	3.40	直接定价	2022/6/22	2022/6/28	2022/7/5
94	833943	优机股份	1150.00	7.00	0.81	直接定价	2022/6/13	2022/6/17	2022/6/24
95	831278	泰德股份	2500.00	4.06	1.02	直接定价	2022/6/6	2022/6/10	2022/6/20
96	430564	天润科技	1836.13	8.05	1.48	直接定价	2022/5/30	2022/6/6	2022/6/17
97	832491	奥迪威	3130.43	11.00	3.44	直接定价	2022/5/30	2022/6/6	2022/6/14
98	870299	灿能电力	2024.93	5.80	1.17	直接定价	2022/5/24	2022/5/30	2022/6/10
99	873223	荣亿精密	3790.00	3.21	1.22	直接定价	2022/5/23	2022/5/27	2022/6/9
100	838171	邦德股份	2025.00	7.00	1.42	直接定价	2022/5/19	2022/5/25	2022/6/2
101	831167	鑫汇科	700.00	15.21	1.06	直接定价	2022/5/11	2022/5/17	2022/5/27
102	833533	骏创科技	860.00	12.50	1.08	直接定价	2022/5/10	2022/5/16	2022/5/24
103	871970	大禹生物	1500.00	10.00	1.50	直接定价	2022/5/5	2022/5/11	2022/5/18
104	833580	科创新材	2000.00	4.60	0.92	直接定价	2022/4/25	2022/4/29	2022/5/13
105	873169	七丰精工	2000.00	6.00	1.20	直接定价	2022/3/29	2022/4/6	2022/4/15
106	831689	克莱特	1000.00	10.80	1.08	直接定价	2022/3/7	2022/3/11	2022/3/21
107	832419	路斯股份	1304.34	7.20	0.94	直接定价	2022/2/28	2022/3/4	2022/3/11
108	835179	凯德石英	1500.00	20.00	3.00	直接定价	2022/2/21	2022/2/25	2022/3/4
109	871857	泓禧科技	1600.00	12.00	1.92	直接定价	2022/2/15	2022/2/21	2022/2/28
110	833346	威贸电子	2059.57	9.00	1.85	直接定价	2022/2/10	2022/2/16	2022/2/23
111	870204	沪江材料	823.43	18.68	1.54	直接定价	2022/1/4	2022/1/10	2022/1/18
112	871245	威博液压	847.83	9.68	0.82	直接定价	2021/12/22	2021/12/28	2022/1/6

资料来源：北交所官网、开源证券研究所

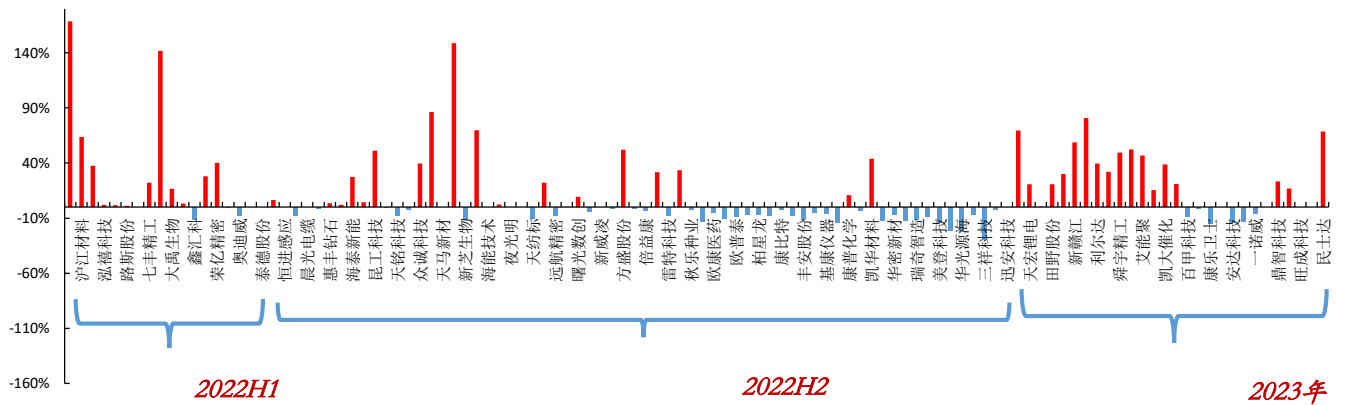
2022年1月1日至2023年4月28日，112家上市企业的发行市盈率均值为20.35X、中值为19.43X（不考虑康乐卫士数据）；首日涨跌幅均值为13.03%；其中首日涨幅最大的前3家企业由威博液压（+168.60%）、硅烷科技（+148.94%）、科创新材（+141.96%）保持。从2023年29家新上市公司来看，整体的发行市盈率均值为16.45X、首日涨跌幅均值为21.64%。

图18: 2022年初至今112家上市企业的发行市盈率均值为20.35X



数据来源: 北交所官网、开源证券研究所

图19: 2022年初至今112家上市企业的首日涨跌幅均值为13.03%



数据来源: Wind、开源证券研究所

3、北交所 IPO 审核一览：本期美邦科技、华信永道北交所成功注册

按最新审核状态分类，2023年4月22日-2023年4月28日更新信息：美邦科技、华信永道2家公司更新审核状态至注册；贺鸿电子、思迅软件、惠同新材、富恒新材、东方水利、开特股份、富耐克、欧曼科技、华恒股份、博迅生物10家公司更新审核状态至已问询；天罡股份、瑞星股份2家公司更新审核状态至提交注册；康农种业、泰鹏智能、海昇药业、新玻电力4家公司更新审核状态至已受理；大飞龙和开泰石化2家公司更新审核状态至终止；龙辰科技1家公司更新审核状态至暂缓。

表4: 近期申报企业财务信息（更新时间：2023.4.22~2023.4.28）

代码	简称	Wind 行业	市值/亿元	2021 年营收/亿元	2021 年归母净利润/万元	更新日期	受理日期	最新审核状态
注册								
832471.NQ	美邦科技	材料	13.99	5.37	10158.97	2023-04-27	2022-09-07	注册
837592.NQ	华信永道	材料	5.22	2.33	3517.05	2023-04-27	2022-06-30	注册
已问询								

请务必参阅正文后面的信息披露和法律声明

代码	简称	Wind 行业	市值/亿元	2021 年营收/ 亿元	2021 年归母净 利润/万元	更新日期	受理日期	最新审核状 态
837506.NQ	贺鸿电子	信息技术	7.13	3.57	2733.87	2023-04-28	2022-12-30	已问询
838758.NQ	思迅软件	信息技术	3.50	3.58	13491.16	2023-04-28	2023-03-31	已问询
833751.NQ	惠同新材	材料	4.87	1.81	2771.30	2023-04-27	2022-12-26	已问询
832469.NQ	富恒新材	材料	6.58	4.10	3607.59	2023-04-27	2022-12-28	已问询
832075.NQ	东方水利	工业	5.08	2.07	2635.57	2023-04-26	2022-06-21	已问询
832978.NQ	开特股份	可选消费	8.14	3.81	4612.98	2023-04-26	2022-12-28	已问询
831378.NQ	富耐克	材料	14.48	3.21	4388.41	2023-04-26	2022-06-30	已问询
838812.NQ	欧曼科技	可选消费	1.79	3.78	3151.58	2023-04-25	2023-03-31	已问询
833444.NQ	华恒股份	工业	17.23	8.94	8955.45	2023-04-24	2022-12-29	已问询
836504.NQ	博迅生物	医疗保健	3.65	1.59	2816.13	2023-04-24	2022-12-28	已问询
提交注册								
832651.NQ	天罡股份	信息技术	7.05	2.43	6019.74	2023-04-28	2022-12-29	提交注册
836717.NQ	瑞星股份	工业	11.57	2.10	4347.64	2023-04-27	2022-09-30	提交注册
已受理								
837403.NQ	康农种业	日常消费	5.76	1.42	4276.96	2023-04-28	2023-04-28	已受理
873132.NQ	泰鹏智能	日常消费	4.03	4.72	2664.75	2023-04-28	2023-04-28	已受理
870656.NQ	海昇药业	医疗保健	0.21	2.69	11660.66	2023-04-28	2023-04-28	已受理
831892.NQ	新坡电力	工业	3.24	1.43	2769.57	2023-04-26	2023-04-26	已受理
终止								
837931.NQ	大飞龙	医疗保健	0.00	3.52	5589.40	2023-04-26	2023-01-05	终止
831928.NQ	开泰石化	材料	16.48	30.00	13494.59	2023-04-25	2022-06-29	终止
暂缓								
833243.NQ	龙辰科技	信息技术	16.10	2.52	4604.86	2023-04-26	2022-12-30	暂缓

资料来源：Wind、北交所官网、开源证券研究所 注：数据截至 2023.4.28

4、风险提示

市场竞争加剧风险、宏观经济环境风险

特别声明

《证券期货投资者适当性管理办法》、《证券经营机构投资者适当性管理实施指引（试行）》已于2017年7月1日起正式实施。根据上述规定，开源证券评定此研报的风险等级为R4（中高风险），因此通过公共平台推送的研报其适用的投资者类别仅限定为专业投资者及风险承受能力为C4、C5的普通投资者。若您并非专业投资者及风险承受能力为C4、C5的普通投资者，请取消阅读，请勿收藏、接收或使用本研报中的任何信息。

因此受限于访问权限的设置，若给您造成不便，烦请见谅！感谢您给予的理解与配合。

分析师承诺

负责准备本报告以及撰写本报告的所有研究分析师或工作人员在此保证，本研究报告中关于任何发行商或证券所发表的观点均如实反映分析人员的个人观点。负责准备本报告的分析师获取报酬的评判因素包括研究的质量和准确性、客户的反馈、竞争性因素以及开源证券股份有限公司的整体收益。所有研究分析师或工作人员保证他们报酬的任何一部分不曾与、不与、也将不会与本报告中的具体的推荐意见或观点有直接或间接的联系。

股票投资评级说明

	评级	说明
证券评级	买入（Buy）	预计相对强于市场表现 20%以上；
	增持（outperform）	预计相对强于市场表现 5%~20%；
	中性（Neutral）	预计相对市场表现在-5%~+5%之间波动；
	减持	预计相对弱于市场表现 5%以下。
行业评级	看好（overweight）	预计行业超越整体市场表现；
	中性（Neutral）	预计行业与整体市场表现基本持平；
	看淡	预计行业弱于整体市场表现。

备注：评级标准为以报告日后的 6~12 个月内，证券相对于市场基准指数的涨跌幅表现，其中 A 股基准指数为沪深 300 指数、港股基准指数为恒生指数、新三板基准指数为三板成指（针对协议转让标的）或三板做市指数（针对做市转让标的）、美股基准指数为标普 500 或纳斯达克综合指数。我们在此提醒您，不同证券研究机构采用不同的评级术语及评级标准。我们采用的是相对评级体系，表示投资的相对比重建议；投资者买入或者卖出证券的决定取决于个人的实际情况，比如当前的持仓结构以及其他需要考虑的因素。投资者应阅读整篇报告，以获取比较完整的观点与信息，不应仅仅依靠投资评级来推断结论。

分析、估值方法的局限性说明

本报告所包含的分析基于各种假设，不同假设可能导致分析结果出现重大不同。本报告采用的各种估值方法及模型均有其局限性，估值结果不保证所涉及证券能够在该价格交易。

法律声明

开源证券股份有限公司是经中国证监会批准设立的证券经营机构，已具备证券投资咨询业务资格。

本报告仅供开源证券股份有限公司（以下简称“本公司”）的机构或个人客户（以下简称“客户”）使用。本公司不会因接收人收到本报告而视其为客户。本报告是发送给开源证券客户的，属于商业秘密材料，只有开源证券客户才能参考或使用，如接收人并非开源证券客户，请及时退回并删除。

本报告是基于本公司认为可靠的已公开信息，但本公司不保证该等信息的准确性或完整性。本报告所载的资料、工具、意见及推测只提供给客户作参考之用，并非作为或被视为出售或购买证券或其他金融工具的邀请或向人做出邀请。本报告所载的资料、意见及推测仅反映本公司于发布本报告当日的判断，本报告所指的证券或投资标的的价格、价值及投资收入可能会波动。在不同时期，本公司可发出与本报告所载资料、意见及推测不一致的报告。客户应当考虑到本公司可能存在可能影响本报告客观性的利益冲突，不应视本报告为做出投资决策的唯一因素。本报告中所指的投资及服务可能不适合个别客户，不构成客户私人咨询建议。本公司未确保本报告充分考虑到个别客户特殊的投资目标、财务状况或需要。本公司建议客户应考虑本报告的任何意见或建议是否符合其特定状况，以及（若有必要）咨询独立投资顾问。在任何情况下，本报告中的信息或所表述的意见并不构成对任何人的投资建议。在任何情况下，本公司不对任何人因使用本报告中的任何内容所引致的任何损失负任何责任。若本报告的接收人非本公司的客户，应在基于本报告做出任何投资决定或就本报告要求任何解释前咨询独立投资顾问。

本报告可能附带其它网站的地址或超级链接，对于可能涉及的开源证券网站以外的地址或超级链接，开源证券不对其内容负责。本报告提供这些地址或超级链接的目的纯粹是为了客户使用方便，链接网站的内容不构成本报告的任何部分，客户需自行承担浏览这些网站的费用或风险。

开源证券在法律允许的情况下可参与、投资或持有本报告涉及的证券或进行证券交易，或向本报告涉及的公司提供或争取提供包括投资银行业务在内的服务或业务支持。开源证券可能与本报告涉及的公司之间存在业务关系，并无需事先或在获得业务关系后通知客户。

本报告的版权归本公司所有。本公司对本报告保留一切权利。除非另有书面显示，否则本报告中的所有材料的版权均属本公司。未经本公司事先书面授权，本报告的任何部分均不得以任何方式制作任何形式的拷贝、复印件或复制品，或再次分发给任何其他人，或以任何侵犯本公司版权的其他方式使用。所有本报告中使用的商标、服务标记及标记均为本公司的商标、服务标记及标记。

开源证券研究所

上海

地址：上海市浦东新区世纪大道1788号陆家嘴金控广场1号
楼10层
邮编：200120
邮箱：research@kysec.cn

北京

地址：北京市西城区西直门外大街18号金贸大厦C2座9层
邮编：100044
邮箱：research@kysec.cn

深圳

地址：深圳市福田区金田路2030号卓越世纪中心1号楼45层
邮编：518000
邮箱：research@kysec.cn

西安

地址：西安市高新区锦业路1号都市之门B座5层
邮编：710065
邮箱：research@kysec.cn