

投资评级 买入

上次评级 买入

陆嘉敏 汽车行业首席分析师

执业编号: S1500522060001

联系电话: 13816900611

邮箱: lujiamin@cindasc.com

曹子杰 汽车行业研究助理

联系电话: 13522702936

邮箱: caozijie@cindasc.com

信达证券股份有限公司

CINDA SECURITIES CO., LTD

北京市西城区闹市口大街9号院1号楼

邮编: 100031

# 中鼎股份 2022 年报及 2023 年一季报点评： 整合全球资源，实现业绩稳步增长

2023 年 5 月 7 日

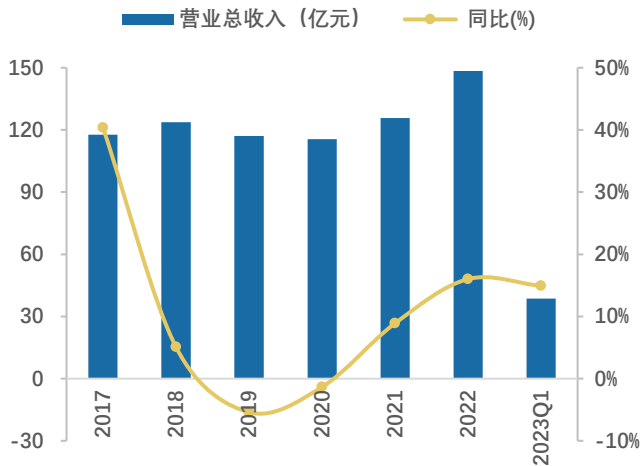
**事件：**公司发布 2022 年年报及 2023 年一季报，2022 年实现营业收入 148.5 亿元，同比+16%，归母净利润 9.6 亿元，同比+1.6%，扣非归母净利润 7.4 亿元，同比+13%；2023 年 Q1 实现营业收入 38.6 亿元，同比+15%，归母净利润 2.6 亿元，同比+4.6%，扣非归母净利润 2.2 亿元，同比+0.3%。

## 点评：

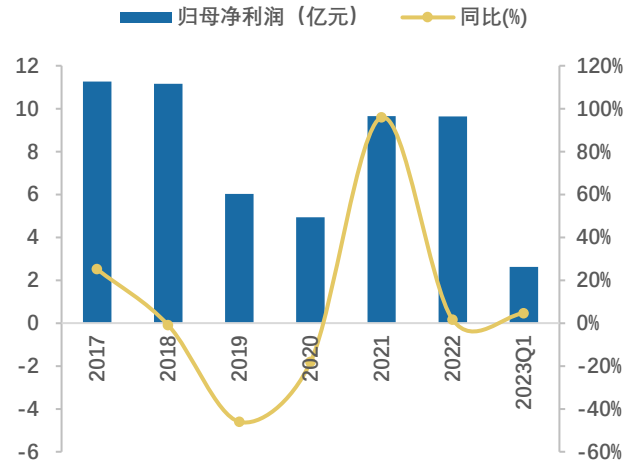
- **整合全球资源，实现业绩稳步增长。**公司持续整合全球资源，加大开拓新能源环保汽车、汽车电子、系统总成等领域，业绩实现稳步增长。2022 年公司实现营业收入 148.5 亿元（同比+16%），归母净利润 9.6 亿元（同比+1.6%），毛利率 20.9%（同比-1.6pct），净利率 6.4%（同比-1.3pct）；2023 年 Q1 实现营业收入 38.6 亿元（同比+15%），归母净利润 2.6 亿元（同比+4.6%），毛利率 20.8%（同比-1.3pct），净利率 6.7%（同比-0.7pct）。
- **产品结构持续优化，智能底盘业务收入占比提升。**公司迎合汽车智能化发展趋势，积极持续推动空气悬挂系统、轻量化底盘系统、流体管路系统增量业务的落地成长。2022 年空悬系统业务收入 6.8 亿元（同比+8.5%），占收入比重为 4.6%（同比-0.3pct）；轻量化业务收入 11.2 亿元（同比+41.7%），占收入比重为 7.5%（同比+1.3pct）；橡胶业务收入 34.3 亿元（同比+24.5%），占收入比重为 23.1%（同比+1.5pct）；冷却系统业务收入 43.2 亿元（同比+22.8%），占收入比重为 29.1%（同比+1.5pct）。
- **推动海外技术国内落地，积极培育新增长点。**1) **空悬系统：**AMK 中国空气供给单元产品组装及生产线已落地，继续推动空气弹簧、储气罐等其他硬件自产项目的落地，截至 2022 年底 AMK 中国已获订单总产值 73.14 亿元。2) **轻量化底盘：**子公司四川望锦核心技术为球头铰链总成产品，锻铝控制臂总成项目已经取得突破性进展；获得奔驰、长安、广汽、比亚迪等多个传统主机厂订单，同时在新能源头部企业业务都取得突破性进展并获得相关订单。3) **密封系统：**积极推进新能源布局，已经开发配套成功高性能新能源电机密封；已经开发批产新能源电池模组密封系统和电桥总成等产品，为沃尔沃、蔚来、上汽、广汽等新能源汽车平台配套。
- **盈利预测与投资评级：**公司是国内领先的汽车底盘龙头，积极推动海外技术国内落地，业绩有望实现较快增长。我们预计公司 2023-2025 年归母净利润为 12.72、15.26、18.35 亿元，对应 PE 分别为 12、10、9 倍，维持“买入”评级。
- **风险因素：**原材料价格波动、汇率波动、客户开拓不及预期、配套车型销量不及预期。

重要财务指标	2021A	2022A	2023E	2024E	2025E
营业总收入(百万元)	12,801	14,852	17,120	19,061	21,000
增长率 YoY	10.9%	16.0%	15.3%	11.3%	10.2%
归属母公司净利润 (百万元)	950	964	1,272	1,526	1,835
增长率 YoY	92.8%	1.6%	31.9%	19.9%	20.3%
毛利率	22.1%	20.9%	21.2%	21.4%	21.5%
净资产收益率 ROE	10.3%	8.6%	10.5%	11.5%	12.4%
EPS(摊薄)(元)	0.72	0.73	0.97	1.16	1.39
市盈率 P/E(倍)	16.73	16.48	12.49	10.42	8.66
市净率 P/B(倍)	1.72	1.42	1.31	1.19	1.08

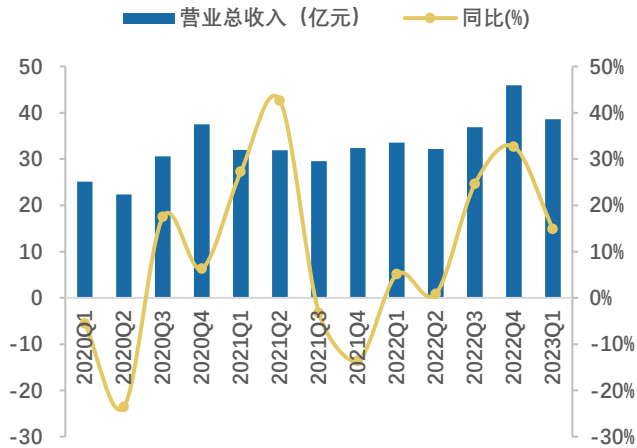
资料来源: Wind, 信达证券研发中心预测; 股价为 2023 年 5 月 5 日收盘价

**图 1：公司历年收入&同比增速**


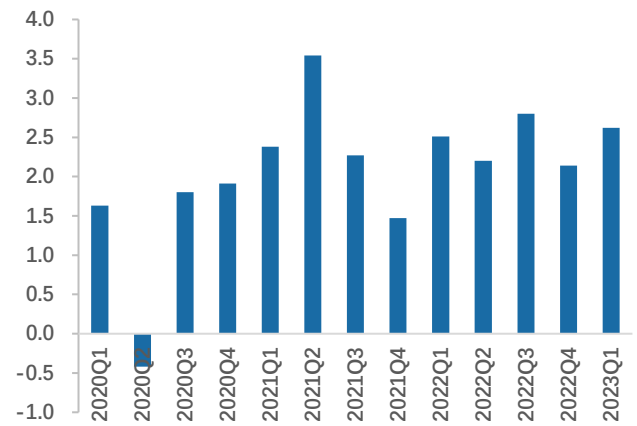
资料来源：Wind，信达证券研发中心

**图 2：公司历年归母净利润&同比增速**


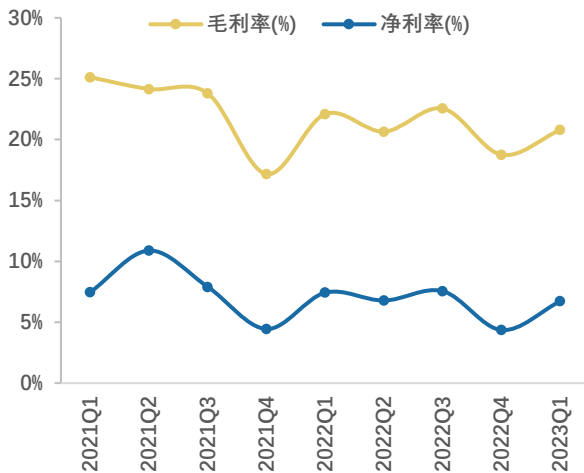
资料来源：Wind，信达证券研发中心

**图 3：公司分季度营收&同比增速**


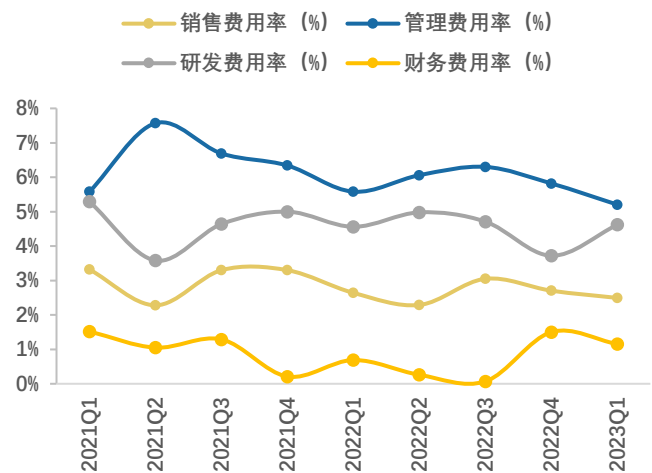
资料来源：Wind，信达证券研发中心

**图 4：公司分季度归母净利润&同比增速**


资料来源：Wind，信达证券研发中心

**图 5：公司季度毛利率&净利率**


资料来源：Wind，信达证券研发中心

**图 6：公司季度费用率**


资料来源：Wind，信达证券研发中心

## 财务模型

资产负债表		单位：百万元				
会计年度	2021A	2022A	2023E	2024E	2025E	
流动资产	9,986	11,727	11,800	12,656	13,934	
货币资金	1,660	1,924	330	883	523	
应收票据	205	405	160	503	237	
应收账款	2,827	3,506	4,121	4,246	4,974	
预付账款	70	105	216	182	213	
存货	2,558	3,258	3,859	3,706	4,710	
其他	2,666	2,529	3,115	3,136	3,277	
非流动资产	8,483	9,397	9,903	10,158	10,389	
长期股权投资	212	275	455	455	455	
固定资产(合计)	3,923	4,309	4,399	4,475	4,508	
无形资产	599	634	625	618	618	
其他	3,749	4,178	4,423	4,610	4,808	
资产总计	18,469	21,124	21,703	22,814	24,323	
流动负债	6,265	6,990	7,058	7,190	7,436	
短期借款	1,293	2,268	1,968	1,668	1,368	
应付票据	459	502	847	491	1,018	
应付账款	1,966	2,844	2,726	3,430	3,346	
其他	2,547	1,376	1,518	1,601	1,704	
非流动负债	2,913	2,932	2,480	2,300	2,150	
长期借款	953	2,117	1,917	1,737	1,587	
其他	1,960	815	564	564	564	
负债合计	9,178	9,922	9,538	9,491	9,586	
少数股东权益	38	34	23	6	-15	
归属母公司股东权益	9,253	11,168	12,142	13,318	14,752	
负债和股东权益	18,469	21,124	21,703	22,814	24,323	

重要财务指标		单位：百万元				
主要财务指标	2021A	2022A	2023E	2024E	2025E	
营业总收入	12,801	14,852	17,120	19,061	21,000	
同比(%)	10.9%	16.0%	15.3%	11.3%	10.2%	
归属母公司净利润	950	964	1,272	1,526	1,835	
同比(%)	92.8%	1.6%	31.9%	19.9%	20.3%	
毛利率(%)	22.1%	20.9%	21.2%	21.4%	21.5%	
ROE(%)	10.3%	8.6%	10.5%	11.5%	12.4%	
EPS(摊薄)(元)	0.72	0.73	0.97	1.16	1.39	
P/E	16.73	16.48	12.49	10.42	8.66	
P/B	1.72	1.42	1.31	1.19	1.08	
EV/EBITDA	17.64	12.39	8.77	7.18	6.24	

利润表		单位：百万元				
会计年度	2021A	2022A	2023E	2024E	2025E	
营业总收入	12,801	14,852	17,120	19,061	21,000	
营业成本	9,971	11,753	13,485	14,988	16,476	
营业税金及附加	96	92	119	129	142	
销售费用	388	399	428	457	483	
管理费用	832	882	966	1,018	1,058	
研发费用	573	658	736	833	915	
财务费用	129	103	184	177	147	
减值损失合计	-44	-96	0	0	0	
投资净收益	271	142	128	143	158	
其他	106	109	149	169	191	
营业利润	1,146	1,121	1,479	1,770	2,128	
营业外收支	5	-11	0	0	0	
利润总额	1,151	1,110	1,479	1,770	2,128	
所得税	203	164	218	261	314	
净利润	948	946	1,261	1,509	1,814	
少数股东损益	-2	-18	-11	-17	-21	
归属母公司净利润	950	964	1,272	1,526	1,835	
EBITDA	1,728	1,805	2,285	2,650	3,033	
EPS(当年)(元)	0.78	0.74	0.97	1.16	1.39	

现金流量表		单位：百万元				
会计年度	2021A	2022A	2023E	2024E	2025E	
经营活动现金流	881	910	1,096	2,523	1,640	
净利润	948	946	1,261	1,509	1,814	
折旧摊销	788	777	807	919	1,000	
财务费用	138	98	213	182	160	
投资损失	-271	-142	-128	-143	-158	
营运资金变动	-725	-846	-999	130	-1,092	
其它	2	76	-57	-74	-85	
投资活动现金流	56	-1,103	-1,427	-957	-989	
资本支出	-756	-1,205	-1,076	-1,100	-1,147	
长期投资	387	-330	-480	0	0	
其他	425	432	128	143	158	
筹资活动现金流	-1,206	400	-1,263	-1,012	-1,010	
吸收投资	0	3	2	0	0	
借款	1,658	3,937	-500	-480	-450	
支付利息或股息	-378	-391	-513	-532	-560	
现金净增加额	-317	234	-1,594	553	-360	

## 研究团队简介

陆嘉敏，信达证券汽车行业首席分析师，上海交通大学机械工程学士&车辆工程硕士，曾就职于天风证券，2018 年金牛奖第 1 名、2020 年新财富第 2 名、2020 新浪金麒麟第 4 名团队核心成员。4 年汽车行业研究经验，擅长自上而下挖掘投资机会。汽车产业链全覆盖，重点挖掘特斯拉产业链、智能汽车、自主品牌等领域机会。

王欢，信达证券汽车行业研究员，吉林大学汽车服务工程学士、上海外国语大学金融硕士。曾就职于丰田汽车技术中心和华金证券，一年车企工作经验+两年汽车行业研究经验。主要覆盖整车、特斯拉产业链、电动智能化等相关领域。

曹子杰，信达证券汽车行业研究助理，北京理工大学经济学硕士、工学学士，主要覆盖智能汽车、车联网、造车新势力等。

丁泓婧，墨尔本大学金融硕士，主要覆盖智能座舱、电动化、整车等领域。

## 机构销售联系人

区域	姓名	手机	邮箱
全国销售总监	韩秋月	13911026534	hanqiyue@cindasc.com
华北区销售总监	陈明真	15601850398	chenmingzhen@cindasc.com
华北区销售副总监	阙嘉程	18506960410	quejiacheng@cindasc.com
华北区销售	祁丽媛	13051504933	qiliyuan@cindasc.com
华北区销售	陆禹舟	17687659919	luyuzhou@cindasc.com
华北区销售	魏冲	18340820155	weichong@cindasc.com
华北区销售	樊荣	15501091225	fanrong@cindasc.com
华北区销售	秘侨	18513322185	miqiao@cindasc.com
华北区销售	李佳	13552992413	lijia1@cindasc.com
华北区销售	赵岚琦	15690170171	zhaolanqi@cindasc.com
华北区销售	张澜夕	18810718214	zhanglanxi@cindasc.com
华北区销售	王哲毓	18735667112	wangzheyu@cindasc.com
华东区销售总监	杨兴	13718803208	yangxing@cindasc.com
华东区销售副总监	吴国	15800476582	wuguo@cindasc.com
华东区销售	国鹏程	15618358383	guopengcheng@cindasc.com
华东区销售	朱尧	18702173656	zhuyao@cindasc.com
华东区销售	戴剑箫	13524484975	daijianxiao@cindasc.com
华东区销售	方威	18721118359	fangwei@cindasc.com
华东区销售	俞晓	18717938223	yuxiao@cindasc.com
华东区销售	李贤哲	15026867872	lixianzhe@cindasc.com
华东区销售	孙瞳	18610826885	suntong@cindasc.com
华东区销售	贾力	15957705777	jjali@cindasc.com
华东区销售	王爽	18217448943	wangshuang3@cindasc.com
华东区销售	石明杰	15261855608	shimingjie@cindasc.com
华东区销售	曹亦兴	13337798928	caoyixing@cindasc.com
华南区销售总监	王留阳	13530830620	wangliuyang@cindasc.com
华东区销售	王赫然	15942898375	wangheran@cindasc.com
华南区销售副总监	陈晨	15986679987	chenchen3@cindasc.com
华南区销售副总监	王雨霏	17727821880	wangyufei@cindasc.com
华南区销售	刘韵	13620005606	liuyun@cindasc.com
华南区销售	胡洁颖	13794480158	hujieying@cindasc.com
华南区销售	郑庆庆	13570594204	zhengqingqing@cindasc.com
华南区销售	刘莹	15152283256	liuying1@cindasc.com
华南区销售	蔡静	18300030194	caijing@cindasc.com
华南区销售	聂振坤	15521067883	niezhenkun@cindasc.com
华南区销售	张佳琳	13923488778	zhangjialin@cindasc.com
华南区销售	宋王飞逸	15308134748	songwangfeiyi@cindasc.com

## 分析师声明

负责本报告全部或部分内容的每一位分析师在此申明，本人具有证券投资咨询执业资格，并在中国证券业协会注册登记为证券分析师，以勤勉的职业态度，独立、客观地出具本报告；本报告所表述的所有观点准确反映了分析师本人的研究观点；本人薪酬的任何组成部分不曾与，不与，也将不会与本报告中的具体分析意见或观点直接或间接相关。

## 免责声明

信达证券股份有限公司(以下简称“信达证券”)具有中国证监会批复的证券投资咨询业务资格。本报告由信达证券制作并发布。

本报告是针对与信达证券签署服务协议的签约客户的专属研究产品，为该类客户进行投资决策时提供辅助和参考，双方对权利与义务均有严格约定。本报告仅提供给上述特定客户，并不面向公众发布。信达证券不会因接收人收到本报告而视其为本公司的当然客户。客户应当认识到有关本报告的电话、短信、邮件提示仅为研究观点的简要沟通，对本报告的参考使用须以本报告的完整版本为准。

本报告是基于信达证券认为可靠的已公开信息编制，但信达证券不保证所载信息的准确性和完整性。本报告所载的意见、评估及预测仅为本报告最初出具日的观点和判断，本报告所指的证券或投资标的的价格、价值及投资收入可能会出现不同程度的波动，涉及证券或投资标的的历史表现不应作为日后表现的保证。在不同时期，或因使用不同假设和标准，采用不同观点和分析方法，致使信达证券发出与本报告所载意见、评估及预测不一致的研究报告，对此信达证券可不发出特别通知。

在任何情况下，本报告中的信息或所表述的意见并不构成对任何人的投资建议，也没有考虑到客户特殊的投资目标、财务状况或需求。客户应考虑本报告中的任何意见或建议是否符合其特定状况，若有必要应寻求专家意见。本报告所载的资料、工具、意见及推测仅供参考，并非作为或被视为出售或购买证券或其他投资标的的邀请或向人做出邀请。

在法律允许的情况下，信达证券或其关联机构可能会持有报告中涉及的公司所发行的证券并进行交易，并可能会为这些公司正在提供或争取提供投资银行业务服务。

本报告版权仅为信达证券所有。未经信达证券书面同意，任何机构和个人不得以任何形式翻版、复制、发布、转发或引用本报告的任何部分。若信达证券以外的机构向其客户发放本报告，则由该机构独自为此发送行为负责，信达证券对此等行为不承担任何责任。本报告同时不构成信达证券向发送本报告的机构之客户提供的投资建议。

如未经信达证券授权，私自转载或者转发本报告，所引起的一切后果及法律责任由私自转载或转发者承担。信达证券将保留随时追究其法律责任的权利。

## 评级说明

投资建议的比较标准	股票投资评级	行业投资评级
本报告采用的基准指数：沪深 300 指数（以下简称基准）；  时间段：报告发布之日起 6 个月内。	<b>买入</b> ：股价相对强于基准 20% 以上；	<b>看好</b> ：行业指数超越基准；
	<b>增持</b> ：股价相对强于基准 5%~20%；	<b>中性</b> ：行业指数与基准基本持平；
	<b>持有</b> ：股价相对基准波动在±5% 之间；	<b>看淡</b> ：行业指数弱于基准。
	<b>卖出</b> ：股价相对弱于基准 5% 以下。	

## 风险提示

证券市场是一个风险无时不在的市场。投资者在进行证券交易时存在赢利的可能，也存在亏损的风险。建议投资者应当充分深入地了解证券市场蕴含的各项风险并谨慎行事。

本报告中所述证券不一定能在所有的国家和地区向所有类型的投资者销售，投资者应当对本报告中的信息和意见进行独立评估，并应同时考量各自的投资目的、财务状况和特定需求，必要时就法律、商业、财务、税收等方面咨询专业顾问的意见。在任何情况下，信达证券不对任何人因使用本报告中的任何内容所引致的任何损失负任何责任，投资者需自行承担风险。