

2023年05月06日

证券研究报告·市场日评/周评

北交所周报 (4.24-5.5)



西南证券
SOUTHWEST SECURITIES

23Q1 板块业绩稳步增长，单日成交额创3月以来新高

摘要

- 行情回顾:**4月24日至4月28日,北交所整体表现较弱:周五收盘市值2523.0亿元(4月28日),北证50指数较周一开盘市值(4月24日)下跌约2.2%,整体跑输创业板约1.5个百分点(创业板指下跌0.7%);跑输市场约2.1个百分点(沪深300下跌0.1%)。5月4日至5月5日,北交所整体表现较强:周五收盘市值2578.2亿元(5月5日),北证50指数较周四开盘市值(5月4日)上涨约2.3%,整体跑赢创业板4.7个百分点(创业板指下跌2.5%);跑赢市场约2.6个百分点(沪深300下跌0.3%)。
- 股票:**4月24日至5月5日北交所191只个股中(包含新股)有127只股票上涨,3只涨幅为0,62只股票下跌,其中2只新股上市。涨幅榜:锦好医疗(872925.BJ)、曙光数创(872808.BJ)、艾融软件(830799.BJ)、康普化学(834033.BJ)、迪尔化工(831304.BJ),分别上涨56.5%、45.9%、40.4%、39.0%、39.0%。跌幅榜:一致魔芋(839273.BJ)、丰光精密(430510.BJ)、倍益康(870199.BJ)、长虹能源(836239.BJ)、润普食品(836422.BJ),分别下跌11.4%、12.5%、13.3%、15.1%、18.7%。
- 基金:**截至2023年5月5日,北交所主题&指数基金共23只。本周,涉及北交所的主题基金产品整体表现较强。华夏北交所创新中小企业精选两年定期开放混合型发起式证券投资基金表现相对较好,涨幅约为10.8%。北交所指数基金产品整体表现较弱。招商北证50成份指数发起式A、C表现相对较好,跌幅约为0.6%。广发北证50成份指数A、C表现相对较弱,跌幅约为0.8%。
- 本周北交所共有2只新股上市:民士达(833394.BJ)、中裕科技(871694.BJ)。**民士达上市当天(4月25日)首发价为6.6元/股,以11.1元/股收盘,单日涨幅为68.7%。中裕科技上市当天(4月24日)首发价为12.3元/股,以12.3元/股收盘,单日涨幅为0%。
- 板块公司完成2023年一季报披露,整体经营情况稳中向好。**2023年一季度,板块191家企业中,164家企业实现盈利,115家企业实现营收同比增长,99家实现归母净利润同比增长,板块营收及利润增速修复同比优于双创。
- 要闻:**截至2023年4月28日,191家北交所上市公司全部披露2022年年报。2022年,在复杂多变的内外部宏观环境下,北交所上市公司聚焦主业,守正创新,“产业链”转型升级提速,“创新链”成果转化显著,“资金链”逐步提质增效,“基本面”实现稳健增长,彰显了创新型中小企业的发展活力。4月25日,在北京市2023年基础设施REITs产业发展大会上,北交所党委委员、副总经理王丽表示,发展REITs市场有助于在更广的维度上助力北交所高质量扩容,北交所正在积极开展研究储备,期待能在证监会、发改委的指导下,在北京市的支持下,在条件具备时探索推出基础设施REITs相关产品。
- 风险提示:**政策风险,流动性风险,企业盈利不达预期风险。

西南证券研究发展中心

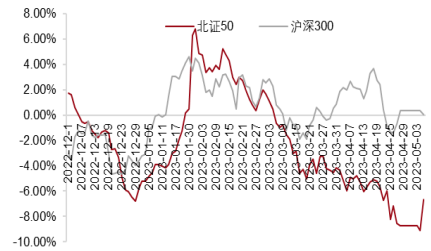
分析师:刘言

执业证号:S1250515070002

电话:023-67791663

邮箱:liuyan@swsc.com.cn

板块相对指数表现



数据来源:同花顺iFind

基础数据 (4.24-4.28)

成分股个数	191
总市值(亿元)	2523.02
公司平均市值(亿元)	13.21
板块周交易金额(亿元)	73.54
平均周交易金额(亿元)	0.39
区间换手率(%)	6.38

相关研究

- 北交所周报(4.17-4.21):数据中心液冷龙头曙光数创放量大涨,板块周成交额破两月以来新高(2023-04-23)
- 北交所周报(4.10-4.14):鼎智科技上市首日放量大涨,吉林碳谷获机构密集调研(2023-04-17)
- 北交所周报(4.3-4.7):芳纶纸龙头民士达即将开启申购,第12只指数基金公告发售(2023-04-10)
- 北交所周报(3.27-3.31):金融工作座谈会鼓励北交所高质量发展,业绩说明会陆续召开(2023-04-03)
- 北交所周报(3.20-3.24):北交所完善申报前咨询沟通机制,第二批2只指数基金将发售(2023-03-27)

目 录

1 北证 A 股与各板块对比.....	1
2 本周行情回顾.....	2
3 北交所新上市股票.....	5
4 北交所相关基金.....	6
5 北交所公司业绩.....	7
6 北交所公司重要公告.....	10
7 北交所发行上市项目审核动态.....	12
8 北交所要闻.....	14
9 风险提示.....	14

图 目 录

图 1：板块周交易金额（亿元）	2
图 2：区间行情回顾（4 月 24 日至 5 月 5 日）	2
图 3：区间内北交所股票涨幅前五（4.24-5.5）	3
图 4：区间内北交所股票跌幅前五（4.24-5.5）	3
图 5：区间内北交所各行业涨跌幅中位数，%（4.24-5.5）	3
图 6：区间北交所各行业市盈率 TTM 中位数，倍（4.24-5.5）	3

表 目 录

表 1：北证 A 股与各板块对比（截至 2023/4/28）	1
表 2：北交所日成交额排名前五（截至 2023/5/5）	1
表 3：涨跌幅前五股票基本信息	4
表 4：涨跌幅前五股票市场数据	4
表 5：北交所本周上市新股基本信息	5
表 6：北交所主题基金区间涨跌幅表	6
表 7：北交所公司 2023 年一季度业绩情况	8
表 8：发行项目上市审核动态	13
表 9：下周新股申购动态	14

1 北证 A 股与各板块对比

截至 2023 年 4 月 28 日，北证 A 股成分股个数共 191 个，公司平均市值 13.2 亿元，同期创业板个股平均市值为 96.7 亿元，科创板平均市值为 134.5 亿元；从成交量上来看，“2023 年 4 月 24 日（周一）-2023 年 4 月 28 日（周五）”北交所板块周交易金额为 73.5 亿元，平均周交易金额为 0.4 亿元，区间换手率为 6.4%，北交所板块活跃度较上周有明显提升。

截至 2023 年 5 月 5 日，北证 A 股成分股个数共 191 个，公司平均市值 13.5 亿元，同期创业板个股平均市值为 95.1 亿元，科创板平均市值为 130.8 亿元；“2023 年 5 月 4 日（周四）-2023 年 5 月 5 日（周五）”北交所板块两日交易金额为 43.7 亿元，平均两日交易金额为 0.2 亿元，区间换手率为 3.7%。5 月 5 日单日成交额达 26.9 亿元，创 3 个月以来新高，单日成交额位列日成交额排行榜第九。

表 1：北证 A 股与各板块对比（截至 2023/4/28）

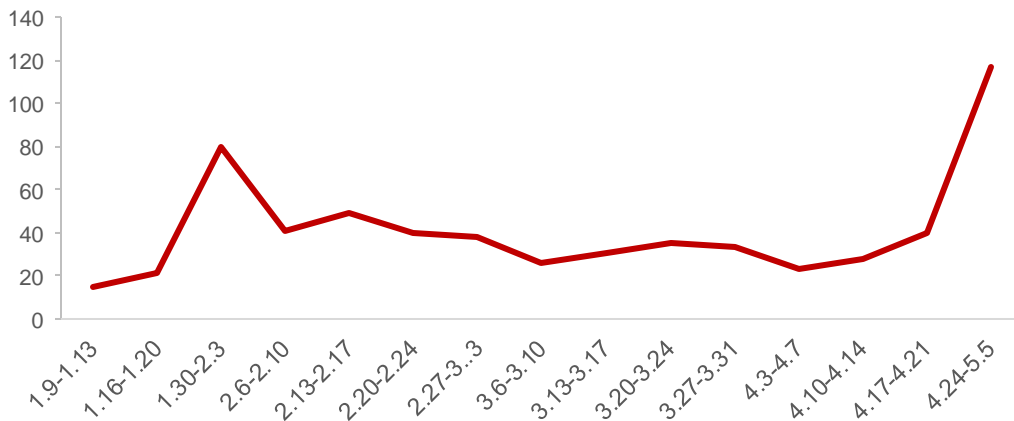
	成分股个数	公司平均市值(亿元)	板块周交易金额 (亿元)	平均周交易金额 (亿元)	区间换手率 (%)
北证 A 股 (上周)	189	13.15	40.36	0.21	3.78
北证 A 股 (本周)	191	13.21	73.54	0.39	6.38
科创板	520	134.54	4,886.57	9.40	19.59
创业板	1,256	96.71	14,424.60	11.48	22.46
上证 A 股	2,205	258.67	24,283.44	11.01	11.63
深证 A 股	2,770	124.75	30,718.36	11.09	16.70

数据来源：同花顺 iFind，西南证券整理

表 2：北交所日成交额排名前五（截至 2023/5/5）

排名	日期	日成交额 (亿元)
1	2021/11/15	95.73
2	2021/11/16	44.47
3	2022/1/20	40.46
4	2021/12/31	34.98
5	2021/11/23	29.60
6	2021/11/17	28.84
7	2022/1/18	27.64
8	2022/1/21	26.92
9	2023/5/5	26.87
10	2022/1/5	25.81
11	2021/11/24	25.41
12	2022/1/4	25.15
13	2022/9/21	24.30
14	2022/1/17	24.20
15	2023/1/31	23.85

数据来源：同花顺 iFind，西南证券整理

图 1：板块周交易金额（亿元）


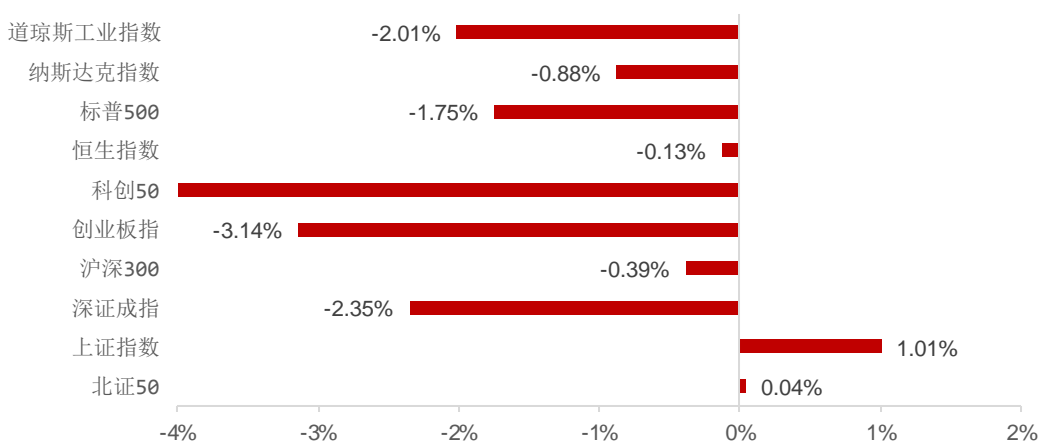
数据来源：同花顺 iFind，西南证券整理

2 本周行情回顾

分析周期为 2023 年 4 月 24 日（周一）-2023 年 5 月 5 日（周五）。

4 月 24 日至 4 月 28 日，北交所整体表现较弱：周五收盘市值 2523.0 亿元（4 月 28 日），北证 50 指数较周一开盘市值（4 月 24 日）下跌约 2.2%，整体跑输创业板约 1.5 个百分点（创业板指下跌 0.7%）；跑输市场约 2.1 个百分点（沪深 300 下跌 0.1%）。

5 月 4 日至 5 月 5 日，北交所整体表现较强：周五收盘市值 2578.2 亿元（5 月 5 日），北证 50 指数较周四开盘市值（5 月 4 日）上涨约 2.3%，整体跑赢创业板 4.7 个百分点（创业板指下跌 2.5%）；跑赢市场约 2.6 个百分点（沪深 300 下跌 0.3%）。

图 2：区间行情回顾（4 月 24 日至 5 月 5 日）


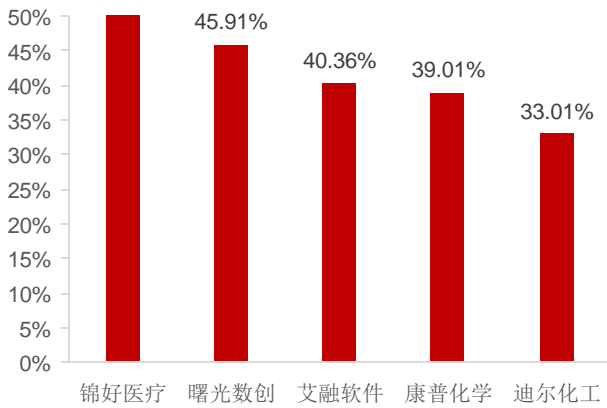
数据来源：同花顺 iFind，西南证券整理

本区间内北交所 191 只个股中（包含新股）有 127 只股票上涨，3 只涨幅为 0，62 只股票下跌，其中 2 只新股上市。

涨幅榜：锦好医疗 (872925.BJ)、曙光数创 (872808.BJ)、艾融软件 (830799.BJ)、康普化学 (834033.BJ)、迪尔化工 (831304.BJ)，分别上涨 56.5%、45.9%、40.4%、39.0%、39.0%。

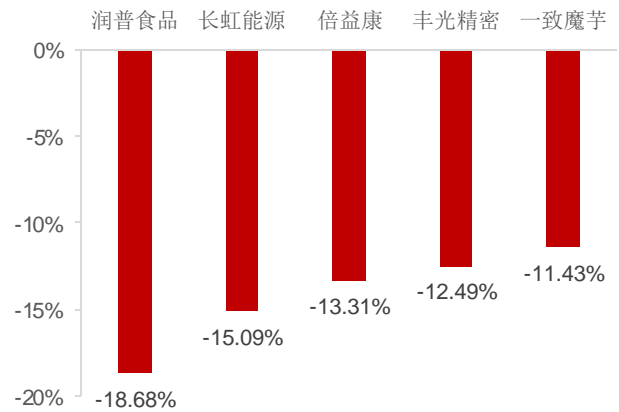
跌幅榜：一致魔芋 (839273.BJ)、丰光精密 (430510.BJ)、倍益康 (870199.BJ)、长虹能源 (836239.BJ)、润普食品 (836422.BJ)，分别下跌 11.4%、12.5%、13.3%、15.1%、18.7%。

图 3：区间内北交所股票涨幅前五 (4.24-5.5)



数据来源：同花顺 iFind，西南证券整理

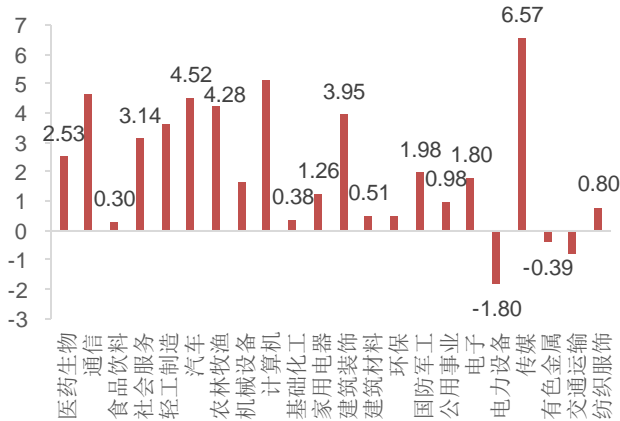
图 4：区间内北交所股票跌幅前五 (4.24-5.5)



数据来源：同花顺 iFind，西南证券整理

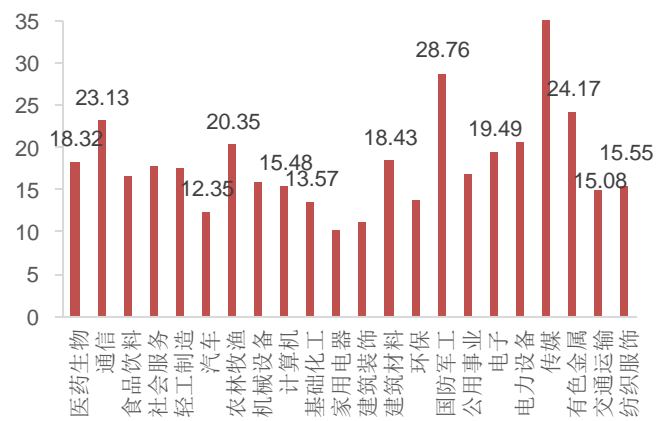
行业层面，从区间涨跌幅的情况来看，传媒行业区间涨跌幅中位数为 6.6%，行业表现相对较好；电力设备行业区间涨跌幅中位数为 -1.8%，行业表现相对较弱。从市盈率 TTM 情况来看，截至 5 月 5 日，传媒市盈率 TTM 中位数为 64.7 倍，行业股票估值相对较高；家用电器市盈率 TTM 中位数为 10.3 倍，行业股票估值相对较低。

图 5：区间内北交所各行业涨跌幅中位数，% (4.24-5.5)



数据来源：同花顺 iFind，西南证券整理

图 6：区间北交所各行业市盈率 TTM 中位数，倍 (4.24-5.5)



数据来源：同花顺 iFind，西南证券整理

个股层面，从区间涨跌幅的情况来看，区间涨幅前五的股票处于医药生物、机械设备、计算机及基础化工行业。从市盈率 TTM 情况来看，区间内上涨的 127 只股票市盈率估值 (TTM) 水平居中，其中只有 17 只股票市盈率估值 (TTM) 超过 30 倍。另外，锦好医疗在区间内上涨 56.5%，市盈率 (TTM) 为 24.8 倍；曙光数创在区间内上涨 45.9%，市盈率 (TTM) 为 57.7 倍；润普食品本周下跌 18.7%，市盈率 (TTM) 为 9.7 倍。

表 3：涨跌幅前五股票基本信息

	代码	股票	所属行业	主营业务
涨幅前五	872925.BJ	锦好医疗	医药生物	医疗电子产品的研发、生产及销售。
	872808.BJ	曙光数创	机械设备	从事液态冷却产品及模块化数据中心产品研究、开发、销售，并提供与数据中心高效制冷相关的技术研究、课题开发、技术咨询、运维等技术服务。
	830799.BJ	艾融软件	计算机	信息科技、计算机软硬件技术领域内的技术开发、技术转让、技术咨询和技术服务，计算机系统集成，计算机软硬件及外围设备的销售，商务咨询，投资咨询、管理
	834033.BJ	康普化学	基础化工	铜萃取剂、新能源电池金属萃取剂以及其他特种表面活性剂的研发、生产和销售。
	831304.BJ	迪尔化工	基础化工	硝酸、硝酸钾的生产、销售
跌幅前五	839273.BJ	一致魔芋	食品饮料	从事魔芋种繁育、推广，魔芋初加工、精深加工以及魔芋相关产品的研发、生产和销售。
	430510.BJ	丰光精密	机械设备	研发、生产和销售精密机械加工件和压铸件
	870199.BJ	倍益康	医药生物	康复理疗类医疗器械的研发、生产、销售和服务。
	836239.BJ	长虹能源	电力设备	碱锰环保电池的研发、生产及销售业务。
	836422.BJ	润普食品	食品饮料	钾盐、钠盐、钙盐等新型、安全、高档食品添加剂的研发、生产与销售。

数据来源：同花顺iFind，西南证券整理

区间内上涨最多的锦好医疗（872925.BJ）属于医药生物行业。锦好医疗区间（4月24日至5月5日）成交额为1.1亿元，其中交易集中发生在5月4日至5月5日，两日成交额为1.01亿元。截至2023年5月5日，公司市值达到11.4亿元，公司PE（TTM）为24.9。据公司公告，2022年公司营业收入为2.0亿元，归母净利润为0.4亿元。

上涨第二多的曙光数创（872808.BJ）属于机械设备行业。区间内，曙光数创继续加速放量，区间成交金额为35.9亿元，占区间板块总成交额的30.6%。截至2023年5月5日，公司市值达到106.5亿元，公司成为板块第4家市值破百亿的企业，公司PE（TTM）为57.8。据公司公告，2022年公司营业收入为5.2亿元，归母净利润为1.2亿元。

下跌最多的润普食品（836422.BJ）属于食品饮料行业。截至2023年5月5日，公司市值为5.9亿元，PE（TTM）为9.7。据公司公告，2022年公司营业收入为6.5亿元，归母净利润为0.74亿元。

表 4：涨跌幅前五股票市场数据

	代码	股票	所属行业	市值 (亿元)	营业收入 (亿元)	归母净利润 (百万元)	市盈率 (PE,TTM)	净利率 (%)	毛利率 (%)
时间				2023/5/5	2022/12/31	2022/12/31	2023/5/5	2022/12/31	2022/12/31
涨幅前五	872925.BJ	锦好医疗	医药生物	11.41	1.95	40.30	24.85	20.48	46.38
	872808.BJ	曙光数创	机械设备	106.53	5.18	116.88	57.79	22.58	39.98
	830799.BJ	艾融软件	计算机	21.32	6.06	51.51	39.95	8.71	31.26
	834033.BJ	康普化学	基础化工	36.18	3.50	104.05	29.22	29.72	38.57
	831304.BJ	迪尔化工	基础化工	8.65	8.31	70.34	11.01	8.46	15.95
跌幅前五	839273.BJ	一致魔芋	食品饮料	7.49	4.47	65.30	12.12	14.61	24.58
	430510.BJ	丰光精密	机械设备	10.24	2.52	73.18	15.39	29.08	30.69
	870199.BJ	倍益康	医药生物	10.46	3.91	70.02	18.89	17.90	38.79

	代码	股票	所属行业	市值 (亿元)	营业收入 (亿元)	归母净利润 (百万元)	市盈率 (PE,TTM)	净利率 (%)	毛利率 (%)
	836239.BJ	长虹能源	电力设备	22.24	32.06	112.14	94.28	3.67	15.51
	836422.BJ	润普食品	食品饮料	5.89	6.48	73.57	9.72	11.36	19.91

数据来源：同花顺iFind，西南证券整理

3 北交所新上市股票

区间内（4.24-5.5）北交所共有 2 只新股上市：民士达（833394.BJ）、中裕科技（871694.BJ）。

民士达（833394.BJ） 上市时间为 2023 年 4 月 25 日，所属行业为轻工制造，主营业务为芳纶纸及其衍生产品的制造、销售。此次公开发行股票数量为 3500 万股，发行价格 6.6 元/股，发行市盈率（加权）为 19.2，新股募集资金总额约 2.3 亿元。

民士达上市当天（4 月 25 日）首发价为 6.6 元/股，以 11.1 元/股收盘，单日涨幅为 68.7%。根据公司公告，公司 2022 年营业收入为 2.8 亿元，净利润为 63.4 百万元。截至 2023 年 4 月 28 日民士达 PE（TTM）为 26.1。

中裕科技（871694.BJ） 上市时间为 2023 年 4 月 24 日，所属行业为基础化工，主营业务为流体传输高分子材料软管的研究、生产和销售，为流体输送提供耐高压、抗磨损、长距离的专业化解决方案和定制化服务。此次公开发行股票数量为 2410 万股，发行价格 12.3 元/股，发行市盈率（加权）为 14.0，新股募集资金总额约 3.0 亿元。

中裕科技上市当天（4 月 24 日）首发价为 12.3 元/股，以 12.3 元/股收盘，单日涨幅为 0%。根据公司公告，公司 2022 年营业收入为 6.1 亿元，净利润为 92.2 百万元。截至 2023 年 4 月 28 日中裕科技 PE（TTM）为 11.1。

表 5：北交所本周上市新股基本信息

代码	股票	所属行业	主营业务	市值 (亿元)	营业收入 (亿元)	归母净利润 (百万元)	市盈率 (PE,TTM)	发行价格 (元/股)	募集资金总 额 (亿元)	首日涨幅 (%)
时间				2023/4/28	2022/12/31	2022/12/31	2023/4/28			
833394.BJ	民士达	轻工制造	芳纶纸及其衍生产品的制造、销售。	17.50	2.82	63.41	26.13	6.55	2.29	68.70
871694.BJ	中裕科技	基础化工	流体传输高分子材料软管的研究、生产和销售，为流体输送提供耐高压、抗磨损、长距离的专业化解决方案和定制化服务。	11.84	6.07	92.21	11.09	12.33	2.97	0.00

数据来源：同花顺iFind，西南证券整理

4 北交所相关基金

我们跟踪了和北交所关联度较深的主题基金与指数基金的整体情况。

区间内 (4.24-5.5)，涉及北交所的主题基金产品整体表现较强。华夏北交所创新中小企业精选两年定期开放混合型发起式证券投资基金表现相对较好，涨幅约为 10.8%，与整体基金表现比较（偏股基金指数 930950.CSI, -0.7%），华夏北交所创新中小企业精选两年定期开放混合型发起式证券投资基金约跑赢其 11.5 个百分点。大成北交所两年定期开放混合型证券投资基金 A、C 表现相对较弱，跌幅约为 2.8%，与整体基金表现比较（偏股基金指数 930950.CSI, -0.7%），汇添富北交所创新精选两年定期开放混合型证券投资基金 A、C 约跑输其 2.1 个百分点。

区间内 (4.24-5.5)，北交所指数基金产品整体表现较弱。招商北证 50 成份指数发起式 A、C 表现相对较好，跌幅约为 0.6%。广发北证 50 成份指数 A、C 表现相对较弱，跌幅约为 0.8%。截至 5 月 5 日，第二批 4 只北证 50 指数基金中的 3 只已完成发售，博时北证 50 成份指数发起式基金将自 5 月 8 日至 5 月 19 日公开发售。

表 6：北交所主题基金区间涨跌幅表

基金类型	代码	基金全称	区间涨跌幅 (4.24-5.5)
	930950.CSI	偏股基金指数	-0.70%
	883991.TI	北证 50	0.04%
主题基金	014269.OF	嘉实北交所精选两年定期混合 A	3.98%
	014270.OF	嘉实北交所精选两年定期混合 C	3.97%
	014273.OF	广发北交所精选两年定开混合 A	5.96%
	014274.OF	广发北交所精选两年定开混合 C	5.94%
	014275.OF	易方达北交所精选两年定开混合 A	2.63%
	014276.OF	易方达北交所精选两年定开混合 C	2.61%
	014277.OF	万家北交所慧选两年定期开放混合 A	4.94%
	014278.OF	万家北交所慧选两年定期开放混合 C	4.93%
	014279.OF	汇添富北交所创新精选两年定开混合 A	4.06%
	014280.OF	汇添富北交所创新精选两年定开混合 C	4.06%
	014271.OF	大成北交所两年定开混合 A	-2.84%
	014272.OF	大成北交所两年定开混合 C	-2.85%
	014283.OF	华夏北交所创新中小企业精选两年定开混合发起式	10.76%
	014294.OF	南方北交所精选两年定开混合发起	4.48%
	016307.OF	景顺长城北交所精选两年定开混合 A	2.62%
	016308.OF	景顺长城北交所精选两年定开混合 C	2.61%
	016303.OF	中信建投北交所精选两年定开混合 A	3.39%
	016304.OF	中信建投北交所精选两年定开混合 C	3.38%
016325.OF	泰康北交所精选两年定开混合发起 A	5.36%	
016326.OF	泰康北交所精选两年定开混合发起 C	5.34%	
指数基金	017521.OF	富国北证 50 成份指数 A	-0.73%

基金类型	代码	基金全称	区间涨跌幅 (4.24-5.5)
	017522.OF	富国北证 50 成份指数 C	-0.74%
	017525.OF	华夏北证 50 成份指数 A	-0.73%
	017526.OF	华夏北证 50 成份指数 C	-0.74%
	017515.OF	易方达北证 50 成份指数 A	-0.71%
	017516.OF	易方达北证 50 成份指数 C	-0.73%
	017517.OF	招商北证 50 成份指数发起式 A	-0.57%
	017518.OF	招商北证 50 成份指数发起式 C	-0.59%
	017523.OF	南方北证 50 成份指数发起 A	-0.74%
	017524.OF	南方北证 50 成份指数发起 C	-0.75%
	017512.OF	广发北证 50 成份指数 A	-0.81%
	017513.OF	广发北证 50 成份指数 C	-0.82%
	017527.OF	嘉实北证 50 成份指数 A	-0.72%
	017528.OF	嘉实北证 50 成份指数 C	-0.73%
	017519.OF	汇添富北证 50 成份指数 A	-0.72%
	017520.OF	汇添富北证 50 成份指数 C	-0.72%
	018114.OF	鹏扬北证 50 成份指数 A	发售完成
	018115.OF	鹏扬北证 50 成份指数 C	发售完成
	018120.OF	万家北证 50 成份指数发起式 A	发售完成
	018121.OF	万家北证 50 成份指数发起式 C	发售完成
	018112.OF	工银北证 50 成份指数 A	发售完成
	018112.OF	工银北证 50 成份指数 C	发售完成
	018129.OF	博时北证 50 成份指数型发起式 A	即将发售
	018129.OF	博时北证 50 成份指数型发起式 C	即将发售

数据来源：同花顺 iFind，西南证券整理

5 北交所公司业绩

截至 5 月 5 日，北交所 191 家企业已公布 2023 年第一季度业绩。总体来看，板块整体经营情况稳中向好。2023 年一季度，板块 191 家企业中，164 家企业实现盈利，115 家企业实现营收同比增长，99 家实现归母净利润同比增长。对比 2022 年全年，23Q1 板块营收及归母净利润同比增长率中位数均由负转正，整体经营情况有所好转。对比其他板块，北交所上市公司 23Q1 营收同比变动中位数为 7.56%，高于科创板的 5.32% 和创业板的 1.54%；归母净利润同比变动中位数为 4.12%，显著高于科创板的负增长和创业板的 1.89%。板块经营恢复优于双创板块。

表 7：北交所公司 2023 年一季度业绩情况

代码	公司名称	营收 (百万元)	营收变 动(%)	归母净利 润(百万元)	归母净利 润变动(%)	代码	公司名称	营收 (亿元)	营收变 动(%)	归母净利 润(百万元)	归母净利 润变动(%)
430047.BJ	诺思兰德	12.39	-15.84	-15.65	-42.56	835174.BJ	五新隧装	176.97	24.21	32.74	18.07
430090.BJ	同辉信息	41.89	-60.86	-13.91	-183.25	835179.BJ	凯德石英	60.64	64.09	12.64	44.30
430139.BJ	华岭股份	69.06	21.75	17.51	62.05	835184.BJ	国源科技	38.58	-39.31	-7.75	-2,942.54
430198.BJ	微创光电	24.95	292.33	-30.08	6.73	835185.BJ	贝特瑞	6,764.98	65.86	293.26	-35.02
430300.BJ	辰光医疗	19.55	10.41	-4.73	-276.97	835207.BJ	众诚科技	57.05	-28.66	-4.77	-706.73
430418.BJ	苏轴股份	144.50	3.43	21.63	53.56	835237.BJ	力佳科技	79.51	31.38	1.90	-76.58
430425.BJ	乐创技术	20.16	13.05	5.61	5.47	835305.BJ	云创数据	38.71	-29.75	-11.14	-431.43
430476.BJ	海能技术	51.99	50.22	-1.53	42.10	835368.BJ	连城数控	647.56	101.14	102.26	11.81
430478.BJ	哈一药业	66.66	-5.91	13.88	-24.51	835508.BJ	殷图网联	8.76	-13.23	-1.73	-330.79
430489.BJ	佳先股份	123.90	-10.21	10.92	-32.27	835640.BJ	富士达	208.28	25.56	41.98	22.89
430510.BJ	丰光精密	42.66	-33.16	-2.46	-158.22	835670.BJ	数字人	9.68	178.54	-4.37	19.12
430556.BJ	雅达股份	72.14	11.86	7.94	89.31	835857.BJ	百甲科技	203.43	-17.11	13.65	63.99
430564.BJ	天润科技	8.72	-75.27	-6.47	-192.44	835892.BJ	中科美菱	76.81	-41.44	5.29	-79.12
430685.BJ	新芝生物	48.36	40.88	15.65	122.85	835985.BJ	海泰新能	924.97	-26.02	-6.48	-146.06
430718.BJ	合肥高科	203.13	-5.59	13.81	90.77	836077.BJ	吉林碳谷	706.29	21.69	173.20	4.12
830799.BJ	艾融软件	127.07	11.22	6.60	39.09	836149.BJ	旭杰科技	75.16	28.99	0.79	77.36
830809.BJ	安达科技	1,939.67	40.48	23.32	-93.38	836239.BJ	长虹能源	510.87	-46.79	-32.21	-157.17
830832.BJ	齐鲁华信	108.55	-34.20	1.51	-87.05	836247.BJ	华密新材	89.67	13.59	10.53	67.78
830839.BJ	万通液压	151.01	55.37	15.35	107.45	836260.BJ	中寰股份	32.98	41.48	4.62	893.25
830879.BJ	基康仪器	57.53	30.98	12.94	27.65	836263.BJ	中航泰达	104.05	-29.47	23.26	345.50
830896.BJ	旺成科技	74.77	-15.31	7.36	-1.51	836270.BJ	天铭科技	43.16	18.35	11.76	71.75
830946.BJ	森萱医药	175.15	-4.08	45.40	-9.15	836395.BJ	朗鸿科技	26.37	-26.96	7.01	-49.95
830964.BJ	润农节水	122.11	61.23	10.83	6.26	836414.BJ	欧普泰	37.48	41.86	6.23	8.23
830974.BJ	凯大催化	389.69	-32.07	14.67	-38.70	836422.BJ	润普食品	136.21	-19.53	6.15	-67.75
831010.BJ	凯添燃气	150.92	21.23	9.55	-23.91	836433.BJ	大唐药业	54.22	90.34	7.51	35.01
831039.BJ	国义招标	57.72	18.18	19.47	16.16	836675.BJ	秉扬科技	102.00	36.18	16.11	-3.65
831087.BJ	秋乐种业	55.63	123.38	9.76	447.62	836720.BJ	吉冈精密	83.32	-11.70	8.89	-36.28
831152.BJ	昆工科技	137.93	1.72	11.21	-4.66	836807.BJ	奔朗新材	124.67	-30.56	12.83	-48.24
831167.BJ	鑫汇科	145.98	-3.04	4.06	52.18	836826.BJ	盖世食品	96.46	28.69	-5.00	-216.31
831195.BJ	三祥科技	184.48	15.31	23.03	117.74	836871.BJ	派特尔	41.31	0.20	5.18	-11.36
831278.BJ	泰德股份	63.19	-5.89	1.76	-67.52	836892.BJ	广咨国际	74.84	10.08	4.51	10.57
831304.BJ	迪尔化工	211.23	46.49	19.53	72.69	836942.BJ	恒立钻具	40.09	-5.72	12.18	46.17
831305.BJ	海希通讯	49.15	6.86	8.57	-2.70	836957.BJ	汉维科技	95.93	-21.81	4.93	-54.12
831370.BJ	新安洁	135.78	-3.51	1.54	-83.38	837046.BJ	亿能电力	60.05	55.13	6.34	35.29
831445.BJ	龙竹科技	71.81	-25.87	1.27	-92.37	837092.BJ	汉鑫科技	20.06	63.98	2.43	64.62
831526.BJ	凯华材料	23.94	-14.40	3.96	7.89	837212.BJ	智新电子	75.38	-27.73	1.85	-81.54
831641.BJ	格利尔	150.55	-12.45	17.57	3.67	837212.BJ	建邦科技	110.19	17.03	9.40	57.25

代码	公司名称	营收 (百万元)	营收变 动(%)	归母净利 润(百万元)	归母净利 润变动(%)	代码	公司名称	营收 (亿元)	营收变 动(%)	归母净利 润(百万元)	归母净利 润变动(%)
831689.BJ	克莱特	95.47	7.98	11.37	40.59	837344.BJ	三元基因	34.38	15.79	1.76	-47.64
831726.BJ	朱老六	67.88	16.54	11.54	4.45	837663.BJ	明阳科技	49.48	10.86	12.53	20.99
831768.BJ	拾比佰	198.91	-21.83	-12.31	-278.68	837821.BJ	则成电子	66.13	0.94	5.92	144.50
831832.BJ	科达自控	62.32	16.32	5.32	-21.91	838030.BJ	德众汽车	609.38	-18.39	2.90	-74.06
831834.BJ	三维股份	53.85	10.87	5.94	53.93	838163.BJ	方大新材	118.38	31.43	10.73	6.86
831855.BJ	浙江大农	54.09	-22.45	7.57	-4.94	838171.BJ	邦德股份	88.49	28.99	21.84	99.49
831856.BJ	浩淼科技	79.12	29.36	5.97	89.78	838227.BJ	美登科技	25.82	-6.54	9.80	-17.54
831906.BJ	舜宇精工	169.78	8.40	17.56	67.91	838262.BJ	太湖雪	87.21	72.01	6.47	0.22
831961.BJ	创远信科	66.85	26.43	5.01	116.50	838275.BJ	驱动力	39.11	36.90	1.01	-51.40
832000.BJ	安徽凤凰	98.05	-8.29	14.79	75.04	838402.BJ	硅烷科技	261.09	-1.34	57.69	8.21
832023.BJ	田野股份	100.57	46.91	7.05	133.94	838670.BJ	恒进感应	11.64	-57.04	5.10	-51.45
832089.BJ	禾昌聚合	288.03	14.03	28.19	20.55	838810.BJ	春光药装	51.05	27.85	7.68	33.17
832110.BJ	雷特科技	34.70	3.91	9.83	23.89	838924.BJ	广脉科技	55.01	5.21	4.63	512.28
832145.BJ	恒合股份	6.60	53.95	-2.61	-67.96	838971.BJ	天马新材	35.35	-17.45	4.78	-56.04
832149.BJ	利尔达	493.24	-13.47	7.65	-79.28	839167.BJ	同享科技	422.89	28.85	21.18	110.95
832171.BJ	志晟信息	7.08	15.10	-10.76	-41.74	839273.BJ	一致魔芋	109.21	11.72	14.81	-19.30
832225.BJ	利通科技	105.38	28.94	26.06	44.57	839371.BJ	欧福蛋业	234.03	5.08	12.32	-26.68
832278.BJ	鹿得医疗	79.58	4.35	12.30	48.39	839680.BJ	广道数字	12.74	58.51	-7.56	24.80
832419.BJ	路斯股份	145.96	23.75	13.39	165.10	839725.BJ	惠丰钻石	108.76	46.48	17.57	28.64
832491.BJ	奥迪威	100.74	7.87	18.04	25.40	839729.BJ	永顺生物	81.09	3.07	20.89	20.58
832566.BJ	梓橦宫	90.39	-11.37	16.17	-43.07	839790.BJ	联迪信息	40.71	-17.55	-0.66	-129.01
832662.BJ	方盛股份	83.83	16.56	16.16	93.43	839792.BJ	东和新材	162.20	30.64	17.62	-16.86
832735.BJ	德源药业	183.58	25.41	32.10	52.83	839946.BJ	华阳变速	50.70	46.00	-3.58	-221.94
832802.BJ	保丽洁	29.88	-11.60	0.68	-85.77	870199.BJ	倍益康	65.70	-20.11	1.42	-91.14
832876.BJ	慧为智能	157.88	133.76	8.27	5,030.32	870204.BJ	沪江材料	64.92	-8.52	7.10	17.28
832885.BJ	星辰科技	35.09	31.13	6.47	-17.20	870299.BJ	灿能电力	15.75	10.47	2.55	-3.46
833075.BJ	柏星龙	101.93	-4.41	7.98	-29.18	870357.BJ	雅葆轩	73.65	23.66	17.10	-8.41
833171.BJ	国航远洋	191.54	-33.90	-15.47	-122.50	870436.BJ	大地电气	156.06	16.31	-3.84	-230.70
833230.BJ	欧康医药	58.92	-32.79	5.62	-63.17	870508.BJ	丰安股份	32.53	-29.18	8.62	-4.08
833266.BJ	生物谷	135.82	9.93	1.73	597.77	870866.BJ	绿亨科技	70.67	0.91	6.15	25.10
833346.BJ	威贸电子	52.34	0.33	5.80	-11.89	871245.BJ	威博液压	57.31	-11.78	1.26	-83.70
833394.BJ	民士达	86.16	38.24	16.83	26.84	871396.BJ	常辅股份	39.48	4.26	3.65	25.39
833427.BJ	华维设计	30.34	-12.21	13.06	44.07	871553.BJ	凯腾精工	83.23	1.11	3.07	-29.08
833429.BJ	康比特	130.89	3.93	10.74	4.88	871634.BJ	新威凌	114.42	2.30	3.04	-2.69
833454.BJ	同心传动	34.47	25.00	3.37	-15.55	871642.BJ	通易航天	42.66	0.07	2.70	-24.78
833509.BJ	同惠电子	28.55	-8.22	3.64	-52.44	871694.BJ	中裕科技	161.49	30.81	28.38	105.38
833523.BJ	德瑞锂电	61.32	49.22	5.02	-26.78	871753.BJ	天纺标	27.25	7.56	3.71	78.67
833533.BJ	骏创科技	160.41	29.05	19.70	153.78	871753.BJ	泓禧科技	101.43	-20.11	4.93	-22.08

代码	公司名称	营收 (百万元)	营收变 动(%)	归母净利 润(百万元)	归母净利 润变动(%)	代码	公司名称	营收 (亿元)	营收变 动(%)	归母净利 润(百万元)	归母净利 润变动(%)
833575.BJ	康乐卫士	0.25	55.25	-72.60	2.17	871970.BJ	大禹生物	29.23	-17.64	-3.01	-133.65
833580.BJ	科创新材	19.82	-14.17	4.93	-9.06	871981.BJ	晶赛科技	73.69	-38.54	0.50	-96.61
833781.BJ	瑞奇智造	39.56	49.06	1.85	251.40	872190.BJ	雷神科技	576.53	-9.77	11.84	-3.48
833819.BJ	颖泰生物	1,642.56	-27.10	70.55	-72.89	872351.BJ	华光源海	318.49	-46.02	10.25	7.54
833873.BJ	中设咨询	18.99	-19.00	-10.51	38.05	872374.BJ	云里物里	38.03	25.53	6.82	223.24
833914.BJ	远航精密	202.37	-6.73	13.57	-29.34	872392.BJ	佳合科技	54.53	-29.60	1.82	-70.36
833943.BJ	优机股份	192.05	23.75	14.34	277.50	872541.BJ	铁大科技	54.42	2.48	8.92	39.09
834014.BJ	特瑞斯	95.64	2.41	5.76	41.84	872808.BJ	曙光数创	204.76	7,099.03	61.80	1,194.07
834021.BJ	流金科技	102.66	-33.51	7.75	-43.64	872895.BJ	花溪科技	16.35	-30.55	1.66	-52.71
834033.BJ	康普化学	114.44	74.28	34.35	135.52	872925.BJ	锦好医疗	59.37	57.49	11.22	100.74
834062.BJ	科润智控	189.93	39.13	17.33	422.53	873001.BJ	纬达光电	46.29	-26.55	8.73	-44.04
834261.BJ	一诺威	1,401.15	-11.19	39.97	-41.42	873122.BJ	中纺标	35.89	15.78	0.76	-20.69
834407.BJ	驰诚股份	37.79	17.13	4.17	-57.05	873152.BJ	天宏锂电	55.01	-25.66	4.08	-7.44
834415.BJ	恒拓开源	30.44	10.13	4.44	345.23	873167.BJ	新赣江	69.22	25.39	16.68	27.35
834475.BJ	三友科技	117.40	53.72	16.57	89.75	873169.BJ	七丰精工	31.37	-29.79	5.46	-39.96
834599.BJ	同力股份	1,621.35	23.16	158.26	20.87	873223.BJ	荣亿精密	55.44	-16.36	-8.61	-1,142.10
834639.BJ	晨光电缆	440.56	44.31	25.53	486.08	873305.BJ	九菱科技	30.86	-5.17	11.28	176.18
834682.BJ	球冠电缆	594.17	15.51	20.52	41.03	873339.BJ	恒太照明	95.86	-56.92	8.86	-78.01
834765.BJ	美之高	118.53	-11.81	6.94	37.81	873527.BJ	夜光明	74.52	-3.11	1.48	-64.73
834770.BJ	艾能聚	93.77	-5.56	11.12	-31.98	873593.BJ	鼎智科技	132.63	81.45	37.65	51.67
834950.BJ	迅安科技	51.14	14.05	10.26	49.99						

数据来源: 同花顺iFind, 西南证券整理

6 北交所公司重要公告

贝特瑞 (835185.BJ) 发布 2023 年第一季度报告。公司 2023 年第一季度实现营收 67.6 亿元, 同比增长 65.9%, 实现归母净利润 2.9 亿元, 同比下滑 35.0%。

吉林碳谷 (836077.BJ) 发布 2023 年第一季度报告。公司 2023 年第一季度实现营收 7.1 亿元, 同比增长 21.7%, 实现归母净利润 1.7 亿元, 同比增长 4.1%。

富士达 (835640.BJ) 发布 2023 年第一季度报告。公司 2023 年第一季度实现营收 20.8 亿元, 同比增长 25.6%, 实现归母净利润 42.0 百万元, 同比增长 22.9%。

鼎智科技 (873593.BJ) 发布 2023 年第一季度报告。公司 2023 年第一季度实现营收 1.3 亿元, 同比增长 81.5%, 实现归母净利润 37.7 百万元, 同比增长 51.7%。

康普化学 (834033.BJ) 发布 2023 年第一季度报告。公司 2023 年第一季度实现营收 1.1 亿元, 同比增长 74.3%, 实现归母净利润 34.4 百万元, 同比增长 135.5%。

曙光数创 (872808.BJ) 发布 2023 年第一季度报告。2023 年第一季度实现营收 2.0 亿元, 同比增长 7099.0%, 实现归母净利润 61.8 百万元, 同比扭亏为盈。

海能技术 (430476.BJ) 发布 2023 年第一季度报告。公司 2023 年第一季度实现营收 52.0 百万元, 同比增长 50.2%, 实现归母净利润-1.5 百万元, 同比增长 42.1%。

凯大催化 (830974.BJ) 发布 2023 年第一季度报告。公司 2023 年第一季度实现营收 3.9 亿元, 同比下滑 32.1%, 实现归母净利润 14.7 百万元, 同比下滑 38.7%。

盖世食品 (836826.BJ) 发布 2023 年第一季度报告。公司 2023 年第一季度实现营收 96.5 百万元, 同比增长 28.7%, 实现归母净利润-5.0 百万元, 同比下滑 216.3%。

昆工科技 (831152.BJ) 发布 2023 年第一季度报告。公司 2023 年第一季度实现营收 1.4 亿元, 同比增长 1.7%, 实现归母净利润 11.2 百万元, 同比下滑 4.7%。

昆工科技 (831152.BJ) 发布 2022 年年度报告。公司全年实现营收 5.6 亿元, 同比下滑 0.6%, 实现归母净利润 42.1 百万元, 同比增长 36.0%。

盖世食品 (836826.BJ) 发布 2022 年年度报告。公司全年实现营收 3.6 亿元, 同比增长 5.6%, 实现归母净利润 32.3 百万元, 同比下滑 24.7%。

吉林碳谷 (836077.BJ) 发布 2022 年年度报告。公司全年实现营收 20.8 亿元, 同比增长 72.3%, 实现归母净利润 6.3 亿元, 同比增长 100.0%。

凯大催化 (830974.BJ) 发布 2022 年年度报告。公司全年实现营收 19.8 亿元, 同比增长 15.9%, 实现归母净利润 68.0 百万元, 同比增长 9.3%。

昆工科技 (831152.BJ) 发布关于子公司签署 8MWh 储能电站总包合同的公告。公司全资子公司云南理工恒达新能源科技有限公司于 2023 年 4 月 20 日与佛山中科兴公司签署商业用户储能电站设计、采购、施工总包合同, 储能电站总装机容量 (2mw/8mwh), 合同总价款 1050 万元。

云创数据 (835305.BJ) 发布关于取得发明专利证书的公告。公司于近日收到国家知识产权局颁发“一种基于外观和运动智能关注的行人动作识别方法”发明专利的《发明专利证书》1 项, 增强了公司在动作识别领域的竞争力, 强化了公司在图像处理算法上的技术壁垒与优势。

海泰新能 (835985.BJ) 发布投资者关系活动记录表。公司各项业务进展: 1) 支架: 2022 年支架业务起步, 正在拓展市场。2) 氢能: 与清华大学开展技术合作。3) 储能: 涉及 PACK 集成、储能系统集成 (包括 EMS、BMS、PCS)。4) 电站: 2023 年会持续开发光伏电站。

中裕科技 (871694.BJ) 发布对外投资设立全资子公司的公告。公司拟在阿拉伯联合酋长国投资新设全资子公司中裕管道制造有限公司, 注册资本拟定为 50 万迪拉姆 (约折合 94 万人民币), 注册地址拟定为阿拉伯联合酋长国中阿产业园, 经营范围拟定为: 管道的制造。

鼎智科技 (873593.BJ) 发布对外投资设立全资子公司的公告。因业务发展需要, 公司经研究决定在韩国投资设立全资子公司, 全资子公司名称韩国鼎智机电有限责任公司 (DINGS' KOREA Co.,Ltd), 公司持有韩国鼎智机电有限责任公司 100% 的股权, 注册资金 50 万美元。全资子公司已于 2023 年 4 月 24 日在韩国政府部门完成工商注册登记手续。

海希通讯 (831305.BJ) 发布对外投资的公告。因公司战略发展和业务经营需要,公司设立全资子公司赫兹(重庆)通讯技术有限公司,注册地址重庆市九龙坡区,注册资本人民币 1000 万元。

舜宇精工 (831906.BJ) 发布对外投资设立全资子公司的公告。公司拟设立全资子公司宁波舜宇精工检测有限公司,注册地为浙江省余姚市金舜东路 518 号,注册资本为 5,100 万元人民币。

辰光医疗 (430300.BJ) 发布控股子公司签订重要合同的公告。公司的控股子公司上海辰瞻医疗科技有限公司(以下简称“子公司”)近期与浙江康达奥泰医疗技术有限公司签订了《战略合作协议》,合同总金额为人民币 7310 万元。

百甲科技 (835857.BJ) 发布关于与协鑫集团有限公司签订战略合作协议的公告。公司与协鑫集团本着“优势互补、资源共享、互惠互利、合作共赢”的原则,拟在包括但不限于移动式光伏电、热一体化电站、钙钛矿建筑幕墙、光伏组件采购等多方面建立长期、全面、深度的战略合作关系,发挥各自优势,进一步推动公司和协鑫集团的共同发展。双方于 2023 年 4 月 27 日就上述拟合作事项签署《战略合作协议》,协议有效期三年。

德源药业 (832735.BJ) 发布董事长辞职公告。公司董事会于 2023 年 4 月 27 日收到董事长李永安先生递交的辞职报告,自 2023 年 4 月 27 日起辞职生效。上述辞职人员持有公司股份 676.1 万股,占公司股本的 10.4%。

邦德股份 (838171.BJ) 发布董事辞职公告。本公司董事会于 2023 年 4 月 28 日收到董事徐彦武先生递交的辞职报告,自股东大会选举产生新任董事之日起辞职生效。上述辞职人员持有公司股份 3.5 万股,占公司股本的 0.03%,不是失信联合惩戒对象,辞职后继续担任副总经理职务。

7 北交所发行上市项目审核动态

区间内 (4.24-5.5) 共 26 家企业更新发行上市项目审核动态, 12 家企业已问询, 5 家企业注册, 4 家企业已受理, 2 家企业提交注册, 2 家终止, 1 家上市委会议暂缓。其中, 武汉蓝电、汇隆活塞、宁新新材、美邦科技、华信永道注册, 宏裕包材、聚合科技、贺鸿电子、思迅软件、惠同新材、富恒新材、开特股份、东方水利、富耐克、欧曼科技、博迅生物及华恒股份已问询。

武汉蓝电所属行业为机械设备, 主营业务为电池测试设备的软硬件开发、生产和销售。2022 年公司营业收入与归母净利润分别为 1.7 亿元和 70.6 百万元。

汇隆活塞所属行业为机械设备, 主营业务为活塞、缸套、缸盖等中低速内燃机零部件的设计、生产、销售和服务。2022 年公司营业收入与归母净利润分别为 1.4 亿元和 35.0 百万元。

宁新新材所属行业为基础化工, 主营业务为特种石墨材料及制品的研发、生产和销售。2022 年公司营业收入与归母净利润分别为 5.6 亿元和 92.4 百万元。

美邦科技所属行业为基础化工, 主营业务为绿色技术产业化产品的研发、生产和销售。2022 年公司营业收入与归母净利润分别为 5.6 亿元和 62.3 百万元。

华信永道所属行业为计算机，主营业务为公积金行业软件开发、运维和服务。2022 年公司营业收入与归母净利润分别为 2.4 亿元和 36.1 百万元。

表 8：发行项目上市审核动态

证券代码	简称	审核状态	所属行业	主营业务
832471.NQ	美邦科技	注册	基础化工	绿色技术产业化产品的研发、生产和销售。
837592.NQ	华信永道	注册	计算机	公积金行业软件开发、运维和服务。
837931.NQ	大飞龙	终止	农林牧渔	饲料和兽药的研发、生产和销售。
831928.NQ	开泰石化	终止	基础化工	丙烯酸、丙烯酸酯系列产品的研发、生产和销售，白油、润滑油系列产品的研发、生产和销售。
837506.NQ	贺鸿电子	已问询	电子	印制电路板的研发、生产和销售。
838758.NQ	思迅软件	已问询	计算机	从事零售流通行业管理软件开发、销售、维护及相关业务咨询。
833751.NQ	惠同新材	已问询	基础化工	金属纤维及其制品的研发、生产和销售。
832469.NQ	富恒新材	已问询	基础化工	改性塑料的研发、生产、销售和相关技术服务。
832978.NQ	开特股份	已问询	汽车	主要从事温度传感器、光传感器、电机调速模块、执行器、车身控制单元、空调控制面板、电动助力转向系统等汽车电子零部件产品的研发、生产、销售。
832075.NQ	东方水利	已问询	机械设备	水利水电专用设备的设计、研发、制造、销售及服务。
831378.NQ	富耐克	已问询	机械设备	超硬材料、超硬复合材料、超硬刀具及制品、培育钻石的研发、生产和销售。
838812.NQ	欧曼科技	已问询	电子	线光照明产品、灯具产品的研发、生产、销售。
836504.NQ	博迅生物	已问询	医药生物	实验室设备及生命科学仪器研发、生产、销售及服务。
833444.NQ	华恒股份	已问询	机械设备	围绕工程机械、石油化工、轨道交通、船舶制造、航空航天、海洋工程等下游领域客户的应用场景和生产工艺需求，提供包括方案规划设计、成套设备生产、安装调试、售后技术支持等环节在内的智能制造一体化解决方案。
870656.NQ	海昇药业	已受理	医药生物	原料药及医药中间体的研发、生产和销售。
837403.NQ	康农种业	已受理	农林牧渔	农作物新品种的科研、生产、加工、销售。
873132.NQ	泰鹏智能	已受理	轻工制造	专注于户外家具用品行业的高新技术企业，致力于为下游客户提供庭院帐篷等系列产品。
831892.NQ	新坡电力	已受理	电力设备	交、直流盘形悬式瓷(玻璃)复合绝缘子的研发、生产和销售。
832651.NQ	天罡股份	提交注册	机械设备	超声波热量表、物联数据传输和物联网管网调控终端的研发、生产和销售。
836717.NQ	瑞星股份	提交注册	机械设备	从事燃气输配压力调节系统的设计、生产和销售。
833243.NQ	龙辰科技	上市委员会暂缓	电子	薄膜电容器相关 BOPP 薄膜材料的研发、生产和销售。
830779.NQ	武汉蓝电	注册	机械设备	电池测试设备的软硬件开发、生产和销售。
837174.NQ	宏裕包材	已问询	轻工制造	塑料彩印软包装和注塑包装成品的研发、生产、销售。
833455.NQ	汇隆活塞	注册	机械设备	活塞、缸套、缸盖等中低速内燃机零部件的设计、生产、销售和服务。
834684.NQ	聚合科技	已问询	基础化工	风电叶片用环氧树脂，电子封装用环氧树脂，粉末涂料，有机硅树脂和其他新型复合材料等产品的研发、生产和销售。
839719.NQ	宁新新材	注册	基础化工	特种石墨材料及制品的研发、生产和销售
830779.NQ	武汉蓝电	注册	机械设备	电池测试设备的软硬件开发、生产和销售。

数据来源：同花顺 iFind、北交所官网、西南证券整理

下周共 2 家企业更新新股申购动态。海达尔将上市；晟楠科技将发行结果公告。

海达尔 所属行业为机械设备，主营业务为精密滑轨的研发、生产与销售。2022 年公司营业收入与归母净利润分别为 2.7 亿元和 30.1 百万元。

晟楠科技 所属行业为国防军工，主营业务为航空装备制造、军用电源领域相关产品的研发、生产和销售。2022 年公司营业收入与归母净利润分别为 1.4 亿元和 47.0 百万元。

表 9：下周新股申购动态

周一	周二	周三	周四	周五
2023-05-08	2023-05-09	2023-05-10	2023-05-11	2023-05-12
	上市：海达尔		发行结果公告：晟楠科技	

数据来源：北交所官网，西南证券整理

8 北交所要闻

截至 2023 年 5 月 5 日，191 家北交所上市公司全部披露 2022 年年报。2022 年，在复杂多变的内外部宏观环境下，北交所上市公司聚焦主业，守正创新，“产业链”转型升级提速，“创新链”成果转化显著，“资金链”逐步提质增效，“基本面”实现稳健增长，彰显了创新型中小企业的发展活力。北交所对板块企业 2022 年业绩进行了七个方面的解读：1)“基本面”稳步增长，九成公司实现盈利。2)“领头雁”引领发展，中小企业焕发活力。3)“产业链”转型升级，专精特新企业增势强劲。4)“创新链”成果显著，研发投入持续加码。5)“资金链”提质增效，“人才链”凝心聚力。6)“高分红”提振信心，投资者关系管理持续加强。7)“含绿量”持续提升，社会责任践行走深走实。

4 月 25 日，在北京市 2023 年基础设施 REITs 产业发展大会上，北交所党委委员、副总经理王丽表示，发展 REITs 市场有助于在更广的维度上助力北交所高质量扩容，北交所正在积极开展研究储备，期待能在证监会、发改委的指导下，在北京市的支持下，在条件具备时探索推出基础设施 REITs 相关产品。

我们认为，2022 年北交所板块企业在严峻的外部环境下仍实现稳步发展，其中部分企业由于体量小，抗风险能力相对较弱，业绩出现较大幅度波动。随着外部环境回归正常，经济活力持续恢复，北交所创新型中小企业将迎来发展新机遇。未来若基础设施 REITs 产品在北交所市场上线，中小投资者将有机会参与大规模不动产投资，基础设施 REITs 产品丰富了投资者的选择，提供多样化的投资产品，将盘活基础设施存量资产，有效提升融资效率。

9 风险提示

政策风险，流动性风险，企业盈利不达预期风险。

分析师承诺

本报告署名分析师具有中国证券业协会授予的证券投资咨询执业资格并注册为证券分析师，报告所采用的数据均来自合法合规渠道，分析逻辑基于分析师的职业理解，通过合理判断得出结论，独立、客观地出具本报告。分析师承诺不曾因，不因，也将不会因本报告中的具体推荐意见或观点而直接或间接获取任何形式的补偿。

投资评级说明

报告中投资建议所涉及的评级分为公司评级和行业评级（另有说明的除外）。评级标准为报告发布日后 6 个月内的相对市场表现，即：以报告发布日后 6 个月内公司股价（或行业指数）相对同期相关证券市场代表性指数的涨跌幅作为基准。其中：A 股市场以沪深 300 指数为基准，新三板市场以三板成指（针对协议转让标的）或三板做市指数（针对做市转让标的）为基准；香港市场以恒生指数为基准；美国市场以纳斯达克综合指数或标普 500 指数为基准。

公司评级	买入：未来 6 个月内，个股相对同期相关证券市场代表性指数涨幅在 20% 以上
	持有：未来 6 个月内，个股相对同期相关证券市场代表性指数涨幅介于 10% 与 20% 之间
	中性：未来 6 个月内，个股相对同期相关证券市场代表性指数涨幅介于 -10% 与 10% 之间
	回避：未来 6 个月内，个股相对同期相关证券市场代表性指数涨幅介于 -20% 与 -10% 之间
	卖出：未来 6 个月内，个股相对同期相关证券市场代表性指数涨幅在 -20% 以下
行业评级	强于大市：未来 6 个月内，行业整体回报高于同期相关证券市场代表性指数 5% 以上
	跟随大市：未来 6 个月内，行业整体回报介于同期相关证券市场代表性指数 -5% 与 5% 之间
	弱于大市：未来 6 个月内，行业整体回报低于同期相关证券市场代表性指数 -5% 以下

重要声明

西南证券股份有限公司（以下简称“本公司”）具有中国证券监督管理委员会核准的证券投资咨询业务资格。

本公司与作者在自身所知知情范围内，与本报告中所评价或推荐的证券不存在法律法规要求披露或采取限制、静默措施的利益冲突。

《证券期货投资者适当性管理办法》于 2017 年 7 月 1 日起正式实施，本报告仅供本公司签约客户使用，若您并非本公司签约客户，为控制投资风险，请取消接收、订阅或使用本报告中的任何信息。本公司也不会因接收人收到、阅读或关注自媒体推送本报告中的内容而视其为客户。本公司或关联机构可能会持有报告中提到的公司所发行的证券并进行交易，还可能为这些公司提供或争取提供投资银行或财务顾问服务。

本报告中的信息均来源于公开资料，本公司对这些信息的准确性、完整性或可靠性不作任何保证。本报告所载的资料、意见及推测仅反映本公司于发布本报告当日的判断，本报告所指的证券或投资标的的价格、价值及投资收入可升可跌，过往表现不应作为日后的表现依据。在不同时期，本公司可发出与本报告所载资料、意见及推测不一致的报告，本公司不保证本报告所含信息保持在最新状态。同时，本公司对本报告所含信息可在不发出通知的情形下做出修改，投资者应当自行关注相应的更新或修改。

本报告仅供参考之用，不构成出售或购买证券或其他投资标的的要约或邀请。在任何情况下，本报告中的信息和意见均不构成对任何个人的投资建议。投资者应结合自己的投资目标和财务状况自行判断是否采用本报告所载内容和信息并自行承担风险，本公司及雇员对投资者使用本报告及其内容而造成的一切后果不承担任何法律责任。

本报告及附录版权为西南证券所有，未经书面许可，任何机构和个人不得以任何形式翻版、复制和发布。如引用须注明出处为“西南证券”，且不得对本报告及附录进行有悖原意的引用、删节和修改。未经授权刊载或者转发本报告及附录的，本公司将保留向其追究法律责任的权利。

西南证券研究发展中心
上海

地址：上海市浦东新区陆家嘴东路 166 号中国保险大厦 20 楼

邮编：200120

北京

地址：北京市西城区金融大街 35 号国际企业大厦 A 座 8 楼

邮编：100033

深圳

地址：深圳市福田区深南大道 6023 号创建大厦 4 楼

邮编：518040

重庆

地址：重庆市江北区金沙门路 32 号西南证券总部大楼

邮编：400025

西南证券机构销售团队

区域	姓名	职务	座机	手机	邮箱
上海	蒋诗烽	总经理助理、销售总监	021-68415309	18621310081	jsf@swsc.com.cn
	崔露文	销售经理	15642960315	15642960315	clw@swsc.com.cn
	薛世宇	销售经理	18502146429	18502146429	xsy@swsc.com.cn
	汪艺	销售经理	13127920536	13127920536	wyfy@swsc.com.cn
	岑宇婷	销售经理	18616243268	18616243268	cyryf@swsc.com.cn
	张玉梅	销售经理	18957157330	18957157330	zymyf@swsc.com.cn
	陈阳阳	销售经理	17863111858	17863111858	cyyfy@swsc.com.cn
	李煜	销售经理	18801732511	18801732511	yfliyu@swsc.com.cn
	谭世泽	销售经理	13122900886	13122900886	tsz@swsc.com.cn
卞黎旻	销售经理	13262983309	13262983309	bly@swsc.com.cn	
北京	李杨	销售总监	18601139362	18601139362	yfly@swsc.com.cn
	张岚	销售副总监	18601241803	18601241803	zhanglan@swsc.com.cn
	杜小双	高级销售经理	18810922935	18810922935	dxsyf@swsc.com.cn
	杨薇	高级销售经理	15652285702	15652285702	yangwei@swsc.com.cn
	胡青璇	销售经理	18800123955	18800123955	hqx@swsc.com.cn
	王一菲	销售经理	18040060359	18040060359	wyf@swsc.com.cn
	王宇飞	销售经理	18500981866	18500981866	wangyuf@swsc.com.cn
	巢语欢	销售经理	13667084989	13667084989	cyh@swsc.com.cn
广深	郑龔	广深销售负责人	18825189744	18825189744	zhengyan@swsc.com.cn
	杨新意	销售经理	17628609919	17628609919	yxy@swsc.com.cn
	张文锋	销售经理	13642639789	13642639789	zwf@swsc.com.cn
	陈韵然	销售经理	18208801355	18208801355	cyryf@swsc.com.cn
	龚之涵	销售经理	15808001926	15808001926	gongzh@swsc.com.cn
	丁凡	销售经理	15559989681	15559989681	dingfyf@swsc.com.cn