

证券研究报告

公司研究

公司点评报告

保隆科技(603197)

投资评级 买入

上次评级 买入

陆嘉敏 汽车行业首席分析师

执业编号: S1500522060001

联系电话: 13816900611

邮箱: lujiamin@cindasc.com

相关研究

公司深度报告: 保隆科技  
(603197.SH): TPMS 主业稳健  
增长, 空悬+智能化进入盈利兑  
现期-20220822

信达证券股份有限公司  
CINDA SECURITIES CO., LTD  
北京市西城区闹市口大街9号院1号楼  
邮编: 100031

## 保隆科技(603197.SH): 传感器+空悬双驱动, 盈利能力大幅改善

2023年05月09日

**事件:**公司发布2022年年报和2023年一季报。2022年公司实现营收47.78亿元, 同比+22.58%, 实现归母净利润2.14亿元, 同比-20.22%; 其中Q4实现营收15.62亿元, 同比+47.57%, 实现归母净利润0.99亿元, 同比+124.01%。23Q1实现营收11.87亿元, 同比+22.95%, 实现归母净利润0.93亿元, 同比+109.58%。

**点评:**

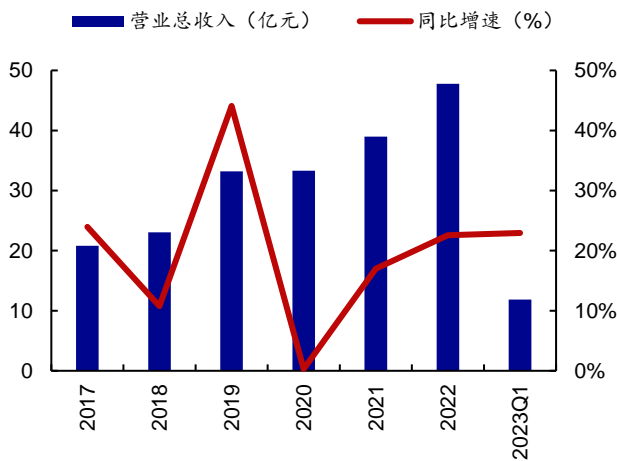
- **主营业务稳健增长, 传感器+空悬营收同比高增。**2022年公司实现营收47.78亿元, 同比+22.58%, 实现归母净利润2.14亿元, 同比-20.22%。22年归母净利润下降主要因汇率波动汇兑损失与股权激励产生股份支付费用约6410万元。分业务看, 公司传统业务TPMS/金属管件/气门嘴营收分别为14.76/13.39/7.16亿元, 同比+10.85%/+15.01%/+4.04%。公司汽车传感器/空悬业务营收3.66/2.55亿元, 同比+101.38%/+368.39%。22年公司销售毛利率/销售净利率为28.0%/4.76%, 同比+0.59pct/-2.72pct。传统业务较为成熟, 毛利率维持稳定; 传感器业务毛利率23.66%, 同比+2.94pct; 空悬业务毛利率26.25%, 同比-10.84pct, 主要因22年空悬业务主要客户由商用车切换至乘用车。
- **23Q1 盈利能力大幅改善。**23Q1公司实现营收11.87亿元, 同比+22.95%, 实现归母净利润0.93亿元, 同比+109.58%。主要因受空气悬架、传感器、TPMS等产品销售大幅增长, 营业收入同比增加; 同时, 公司23Q1的国际物流费用与上年同期相比已经下降到正常水平, 运费同比减少; 非经常性损益包括政府补助与投资收益约2858万元。23Q1公司毛利率为28.24%, 同比-0.04pct, 净利率为8.02%, 同比+3.44pct。
- **传感器+空气悬架增长双驱动, 智能化、轻量化持续投入。****传感器:**公司40+产品覆盖6大类别, 目前配套180+款车型, 轮速、光线雨量、电流传感器处于国内细分市场领先地位。**空气悬架:**公司22年配套出货超4.6万套, 目前共有7个量产产品定点超过20家客户, 实现空悬感知、决策、执行全层面全矩阵产品开发与定点获取。22年公司启动了海内外共6个新厂区的建设, 23年, 合肥、宁国园区空悬生产基地与匈牙利传感器生产基地有望投入使用, 进一步扩大空悬产能布局与传感器全球布局。
- **盈利预测与投资评级:**公司传统业务稳健增长, 战略业务: 1) 空气悬架研发与产能建设推动定点逐渐落地, 2) 智能化: 传感器、ADAS领域布局不断扩张, 为公司带来新的盈利增长点。**我们预计公司2023-2025年归母净利润为3.86亿元、5.07亿元和6.38亿元, 对应PE分**

别为 24、18 和 14 倍。维持“买入”评级。

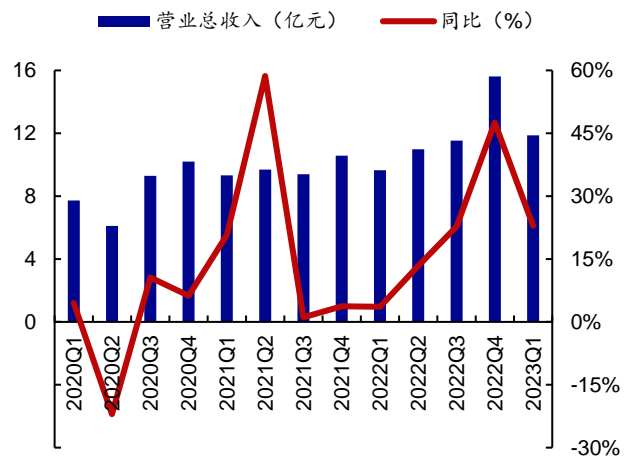
- **风险因素：**汽车销量不及预期风险、新业务发展不及预期风险、原材料价格波动和供应短缺的风险。

重要财务指标	2021A	2022A	2023E	2024E	2025E
营业总收入(百万元)	3,898	4,778	6,119	7,969	9,944
增长率 YoY %	17.0%	22.6%	28.1%	30.2%	24.8%
归属母公司净利润 (百万元)	268	214	386	507	638
增长率 YoY%	46.5%	-20.2%	80.1%	31.5%	25.7%
毛利率%	27.4%	28.0%	28.0%	28.5%	29.1%
净资产收益率ROE%	12.2%	8.6%	13.3%	15.1%	16.1%
EPS(摊薄)(元)	1.28	1.02	1.85	2.43	3.05
市盈率 P/E(倍)	33.60	42.11	23.37	17.78	14.14
市净率 P/B(倍)	4.10	3.61	3.12	2.68	2.28

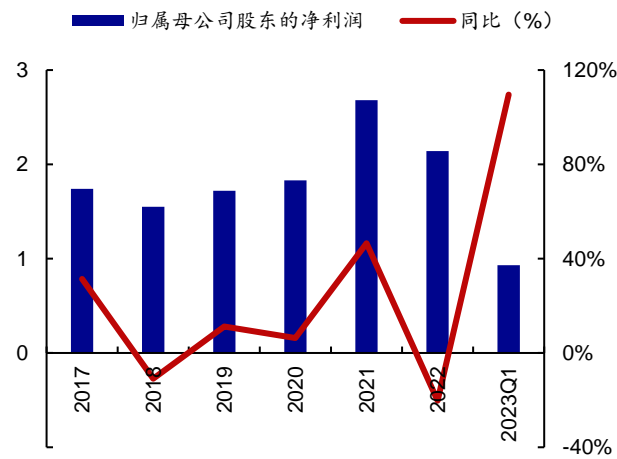
资料来源：万得，信达证券研发中心预测；股价为 2023 年 05 月 08 日收盘价

**图 1：公司历年营业总收入（亿元）及同比增速（%）**


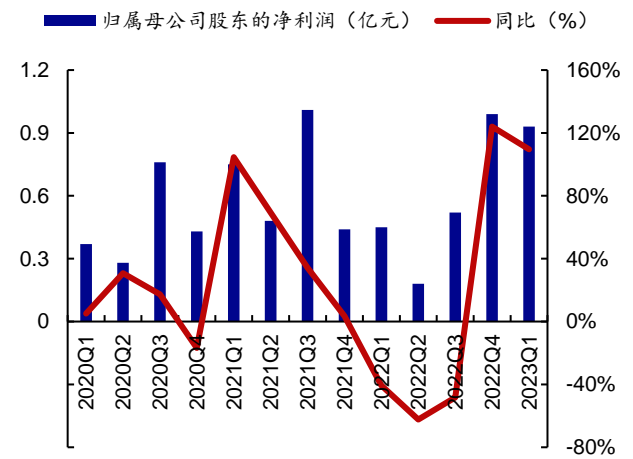
资料来源：ifind，信达证券研发中心

**图 2：公司季度营业总收入（亿元）及同比增速（%）**


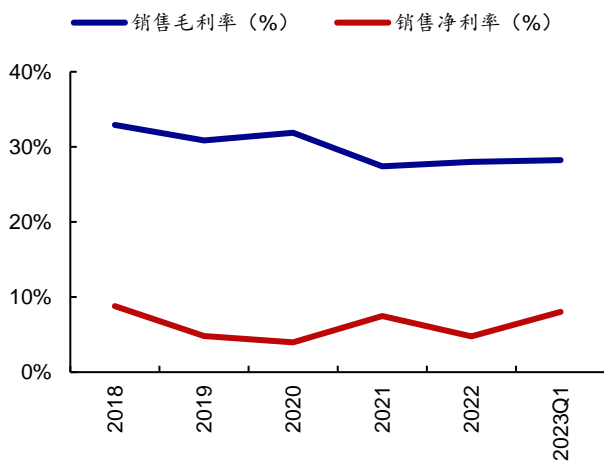
资料来源：ifind，信达证券研发中心

**图 3：公司历年归母净利润（亿元）及同比增速（%）**


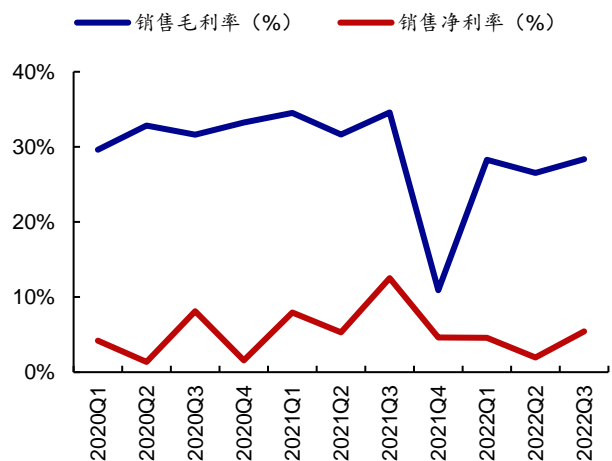
资料来源：ifind，信达证券研发中心

**图 4：公司季度归母净利润（亿元）及同比增速（%）**


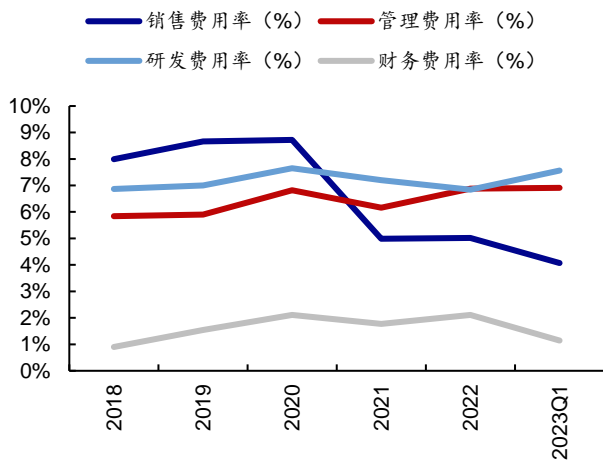
资料来源：ifind，信达证券研发中心

**图 5：公司历年销售毛利率&净利率（%）**


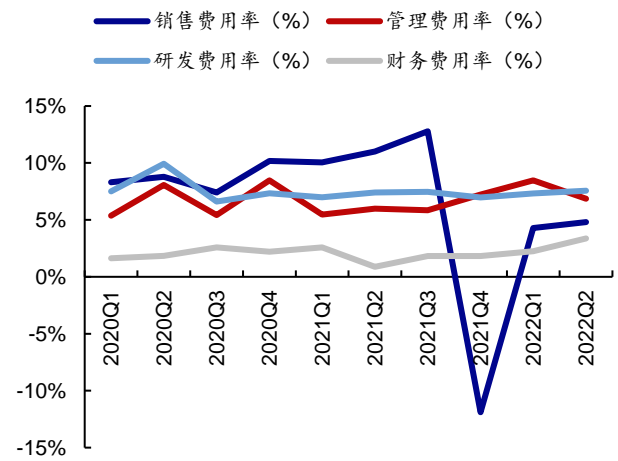
资料来源：ifind，信达证券研发中心

**图 6：公司季度销售毛利率&净利率（%）**


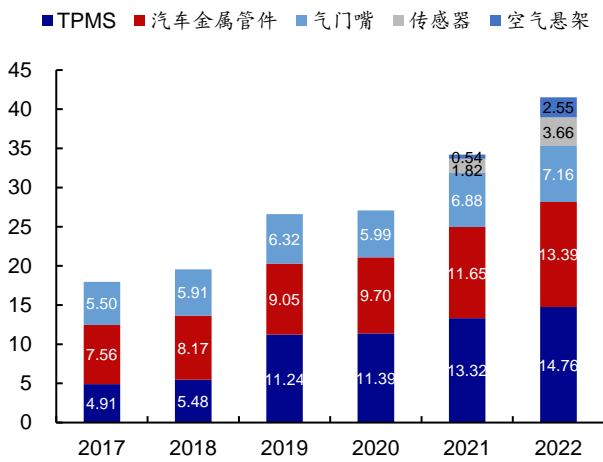
资料来源：ifind，信达证券研发中心

**图 7：公司历年费用率（%）**


资料来源：ifind，信达证券研发中心

**图 8：公司季度费用率（%）**


资料来源：ifind，信达证券研发中心

**图 9：公司主营业务收入（亿元）**


资料来源：ifind，信达证券研发中心

资产负债表		单位:百万元				
会计年度	2021A	2022A	2023E	2024E	2025E	
<b>流动资产</b>	<b>3,226</b>	<b>3,820</b>	<b>4,296</b>	<b>5,502</b>	<b>6,283</b>	
货币资金	1,103	858	738	1,437	1,443	
应收票据	0	0	0	0	0	
应收账款	822	1,213	1,161	1,794	1,785	
预付账款	24	32	75	97	106	
存货	1,069	1,530	1,946	1,810	2,461	
其他	207	187	376	364	488	
<b>非流动资产</b>	<b>1,924</b>	<b>2,795</b>	<b>3,322</b>	<b>3,490</b>	<b>3,525</b>	
长期股权投资	21	74	125	133	141	
固定资产	1,144	1,385	1,533	1,691	1,781	
无形资产	125	201	243	261	280	
其他	634	1,135	1,421	1,405	1,322	
<b>资产总计</b>	<b>5,149</b>	<b>6,615</b>	<b>7,618</b>	<b>8,991</b>	<b>9,808</b>	
<b>流动负债</b>	<b>1,780</b>	<b>2,716</b>	<b>3,001</b>	<b>3,776</b>	<b>3,861</b>	
短期借款	457	813	1,113	1,013	1,063	
应付票据	128	225	191	371	310	
应付账款	679	1,031	976	1,621	1,593	
其他	515	647	721	771	895	
<b>非流动负债</b>	<b>918</b>	<b>1,112</b>	<b>1,412</b>	<b>1,512</b>	<b>1,612</b>	
长期借款	850	1,045	1,345	1,445	1,545	
其他	68	67	67	67	67	
<b>负债合计</b>	<b>2,698</b>	<b>3,829</b>	<b>4,413</b>	<b>5,288</b>	<b>5,473</b>	
少数股东权益	253	288	313	345	379	
归属母公司	2,199	2,498	2,892	3,359	3,956	
<b>负债和股东权益</b>	<b>5,149</b>	<b>6,615</b>	<b>7,618</b>	<b>8,991</b>	<b>9,808</b>	

重要财务指标		单位:百万元				
会计年度	2021A	2022A	2023E	2024E	2025E	
营业总收入	3,898	4,778	6,119	7,969	9,944	
同比 (%)	17.0%	22.6%	28.1%	30.2%	24.8%	
归属母公司净利润	268	214	386	507	638	
同比	46.5%	-20.2%	80.1%	31.5%	25.7%	
毛利率 (%)	27.4%	28.0%	28.0%	28.5%	29.1%	
ROE%	12.2%	8.6%	13.3%	15.1%	16.1%	
EPS (摊薄)(元)	1.28	1.02	1.85	2.43	3.05	
P/E	33.60	42.11	23.37	17.78	14.14	
P/B	4.10	3.61	3.12	2.68	2.28	
EV/EBITDA	25.12	19.02	13.01	9.96	8.17	

利润表		单位:百万元				
会计年度	2021A	2022A	2023E	2024E	2025E	
<b>营业总收入</b>	<b>3,898</b>	<b>4,778</b>	<b>6,119</b>	<b>7,969</b>	<b>9,944</b>	
营业成本	2,829	3,440	4,406	5,700	7,054	
营业税金及附加	23	41	31	48	60	
销售费用	194	240	294	398	497	
管理费用	240	329	379	502	646	
研发费用	281	327	416	542	696	
财务费用	69	101	153	172	187	
减值损失合计	-26	-34	-25	-20	-20	
投资净收益	89	-2	61	40	50	
其他	55	40	57	74	75	
<b>营业利润</b>	<b>379</b>	<b>305</b>	<b>533</b>	<b>701</b>	<b>908</b>	
营业外收支	-1	-2	0	-1	-1	
<b>利润总额</b>	<b>378</b>	<b>303</b>	<b>533</b>	<b>701</b>	<b>907</b>	
所得税	87	76	123	161	236	
<b>净利润</b>	<b>292</b>	<b>227</b>	<b>410</b>	<b>539</b>	<b>671</b>	
少数股东损益	23	13	25	32	34	
<b>归属母公司净利润</b>	<b>268</b>	<b>214</b>	<b>386</b>	<b>507</b>	<b>638</b>	
EBITDA	500	586	846	1,035	1,279	
EPS (当年)(元)	1.40	1.04	1.85	2.43	3.05	

现金流量表		单位:百万元				
会计年度	2021A	2022A	2023E	2024E	2025E	
<b>经营活动现金流</b>	<b>131</b>	<b>175</b>	<b>72</b>	<b>1,189</b>	<b>239</b>	
净利润	292	227	410	539	671	
折旧摊销	155	182	186	170	203	
财务费用	63	75	132	150	153	
投资损失	-89	2	-61	-40	-50	
营运资金变动	-297	-242	-637	343	-764	
其它	9	-69	41	26	26	
<b>投资活动现金流</b>	<b>-294</b>	<b>-803</b>	<b>-667</b>	<b>-300</b>	<b>-190</b>	
资本支出	-303	-568	-639	-330	-230	
长期投资	18	-237	-56	-12	-12	
其他	-9	2	28	42	52	
<b>筹资活动现金流</b>	<b>799</b>	<b>334</b>	<b>475</b>	<b>-190</b>	<b>-43</b>	
吸收投资	951	37	36	0	0	
借款	1,114	1,732	600	0	150	
支付利息或股息	-146	-161	-172	-190	-193	
<b>现金流净增加额</b>	<b>620</b>	<b>-274</b>	<b>-120</b>	<b>699</b>	<b>6</b>	

## 研究团队简介

陆嘉敏，信达证券汽车行业首席分析师，上海交通大学机械工程学士&车辆工程硕士，曾就职于天风证券，2018年金牛奖第1名、2020年新财富第2名、2020新浪金麒麟第4名团队核心成员。4年汽车行业研究经验，擅长自上而下挖掘投资机会。汽车产业链全覆盖，重点挖掘特斯拉产业链、智能汽车、自主品牌等领域机会。

王欢，信达证券汽车行业研究员，吉林大学汽车服务工程学士、上海外国语大学金融硕士。曾就职于丰田汽车技术中心和华金证券，一年车企工作经验+两年汽车行业研究经验。主要覆盖整车、特斯拉产业链、电动智能化等相关领域。

曹子杰，信达证券汽车行业研究助理，北京理工大学经济学硕士、工学学士，主要覆盖智能汽车、车联网、造车新势力等。

丁泓婧，墨尔本大学金融硕士，主要覆盖智能座舱、电动化、整车等领域。

## 机构销售联系人

区域	姓名	手机	邮箱
全国销售总监	韩秋月	13911026534	<a href="mailto:hanqiuyue@cindasc.com">hanqiuyue@cindasc.com</a>
华北区销售总监	陈明真	15601850398	<a href="mailto:chenmingzhen@cindasc.com">chenmingzhen@cindasc.com</a>
华北区销售副总监	阙嘉程	18506960410	<a href="mailto:quejiacheng@cindasc.com">quejiacheng@cindasc.com</a>
华北区销售	祁丽媛	13051504933	<a href="mailto:qiliyuan@cindasc.com">qiliyuan@cindasc.com</a>
华北区销售	陆禹舟	17687659919	<a href="mailto:luyuzhou@cindasc.com">luyuzhou@cindasc.com</a>
华北区销售	魏冲	18340820155	<a href="mailto:weichong@cindasc.com">weichong@cindasc.com</a>
华北区销售	樊荣	15501091225	<a href="mailto:fanrong@cindasc.com">fanrong@cindasc.com</a>
华北区销售	秘侨	18513322185	<a href="mailto:miqiao@cindasc.com">miqiao@cindasc.com</a>
华北区销售	李佳	13552992413	<a href="mailto:lijia1@cindasc.com">lijia1@cindasc.com</a>
华北区销售	赵岚琦	15690170171	<a href="mailto:zhaolanqi@cindasc.com">zhaolanqi@cindasc.com</a>
华北区销售	张澜夕	18810718214	<a href="mailto:zhanglanxi@cindasc.com">zhanglanxi@cindasc.com</a>
华北区销售	王哲毓	18735667112	<a href="mailto:wangzheyu@cindasc.com">wangzheyu@cindasc.com</a>
华东区销售总监	杨兴	13718803208	<a href="mailto:yangxing@cindasc.com">yangxing@cindasc.com</a>
华东区销售副总监	吴国	15800476582	<a href="mailto:wuguo@cindasc.com">wuguo@cindasc.com</a>
华东区销售	国鹏程	15618358383	<a href="mailto:guopengcheng@cindasc.com">guopengcheng@cindasc.com</a>
华东区销售	朱尧	18702173656	<a href="mailto:zhuyao@cindasc.com">zhuyao@cindasc.com</a>
华东区销售	戴剑箫	13524484975	<a href="mailto:daijianxiao@cindasc.com">daijianxiao@cindasc.com</a>
华东区销售	方威	18721118359	<a href="mailto:fangwei@cindasc.com">fangwei@cindasc.com</a>
华东区销售	俞晓	18717938223	<a href="mailto:yuxiao@cindasc.com">yuxiao@cindasc.com</a>
华东区销售	李贤哲	15026867872	<a href="mailto:lixianzhe@cindasc.com">lixianzhe@cindasc.com</a>
华东区销售	孙僮	18610826885	<a href="mailto:suntong@cindasc.com">suntong@cindasc.com</a>
华东区销售	贾力	15957705777	<a href="mailto:jiali@cindasc.com">jiali@cindasc.com</a>
华东区销售	王爽	18217448943	<a href="mailto:wangshuang3@cindasc.com">wangshuang3@cindasc.com</a>
华东区销售	石明杰	15261855608	<a href="mailto:shimingjie@cindasc.com">shimingjie@cindasc.com</a>
华东区销售	曹亦兴	13337798928	<a href="mailto:caoyixing@cindasc.com">caoyixing@cindasc.com</a>
华东区销售	王赫然	15942898375	<a href="mailto:wangheran@cindasc.com">wangheran@cindasc.com</a>
华南区销售总监	王留阳	13530830620	<a href="mailto:wangliuyang@cindasc.com">wangliuyang@cindasc.com</a>
华南区销售副总监	陈晨	15986679987	<a href="mailto:chenchen3@cindasc.com">chenchen3@cindasc.com</a>
华南区销售副总监	王雨霏	17727821880	<a href="mailto:wangyufei@cindasc.com">wangyufei@cindasc.com</a>
华南区销售	刘韵	13620005606	<a href="mailto:liuyun@cindasc.com">liuyun@cindasc.com</a>
华南区销售	胡洁颖	13794480158	<a href="mailto:hujieying@cindasc.com">hujieying@cindasc.com</a>
华南区销售	郑庆庆	13570594204	<a href="mailto:zhengqingqing@cindasc.com">zhengqingqing@cindasc.com</a>
华南区销售	刘莹	15152283256	<a href="mailto:liuying1@cindasc.com">liuying1@cindasc.com</a>



华南区销售	蔡静	18300030194	<a href="mailto:caijing1@cindasc.com">caijing1@cindasc.com</a>
华南区销售	聂振坤	15521067883	<a href="mailto:niezhenkun@cindasc.com">niezhenkun@cindasc.com</a>
华南区销售	张佳琳	13923488778	<a href="mailto:zhangjialin@cindasc.com">zhangjialin@cindasc.com</a>
华南区销售	宋王飞逸	15308134748	<a href="mailto:songwangfeiyi@cindasc.com">songwangfeiyi@cindasc.com</a>

## 分析师声明

负责本报告全部或部分内容的每一位分析师在此申明，本人具有证券投资咨询执业资格，并在中国证券业协会注册登记为证券分析师，以勤勉的职业态度，独立、客观地出具本报告；本报告所表述的所有观点准确反映了分析师本人的研究观点；本人薪酬的任何组成部分不曾与，不与，也将不会与本报告中的具体分析意见或观点直接或间接相关。

## 免责声明

信达证券股份有限公司（以下简称“信达证券”）具有中国证监会批复的证券投资咨询业务资格。本报告由信达证券制作并发布。

本报告是针对与信达证券签署服务协议的签约客户的专属研究产品，为该类客户进行投资决策时提供辅助和参考，双方对权利与义务均有严格约定。本报告仅提供给上述特定客户，并不面向公众发布。信达证券不会因接收人收到本报告而视其为本公司的当然客户。客户应当认识到有关本报告的电话、短信、邮件提示仅为研究观点的简要沟通，对本报告的参考使用须以本报告的完整版本为准。

本报告是基于信达证券认为可靠的已公开信息编制，但信达证券不保证所载信息的准确性和完整性。本报告所载的意见、评估及预测仅为本报告最初出具日的观点和判断，本报告所指的证券或投资标的的价格、价值及投资收入可能会出现不同程度的波动，涉及证券或投资标的的历史表现不应作为日后表现的保证。在不同时期，或因使用不同假设和标准，采用不同观点和分析方法，致使信达证券发出与本报告所载意见、评估及预测不一致的研究报告，对此信达证券可不发出特别通知。

在任何情况下，本报告中的信息或所表述的意见并不构成对任何人的投资建议，也没有考虑到客户特殊的投资目标、财务状况或需求。客户应考虑本报告中的任何意见或建议是否符合其特定状况，若有必要应寻求专家意见。本报告所载的资料、工具、意见及推测仅供参考，并非作为或被视为出售或购买证券或其他投资标的的邀请或向人做出邀请。

在法律允许的情况下，信达证券或其关联机构可能会持有报告中涉及的公司所发行的证券并进行交易，并可能会为这些公司正在提供或争取提供投资银行业务服务。

本报告版权仅为信达证券所有。未经信达证券书面同意，任何机构和个人不得以任何形式翻版、复制、发布、转发或引用本报告的任何部分。若信达证券以外的机构向其客户发放本报告，则由该机构独自为此发送行为负责，信达证券对此等行为不承担任何责任。本报告同时不构成信达证券向发送本报告的机构之客户提供的投资建议。

如未经信达证券授权，私自转载或者转发本报告，所引起的一切后果及法律责任由私自转载或转发者承担。信达证券将保留随时追究其法律责任的权利。

## 评级说明

投资建议的比较标准	股票投资评级	行业投资评级
本报告采用的基准指数：沪深 300 指数（以下简称基准）； 时间段：报告发布之日起 6 个月内。	<b>买入</b> ：股价相对强于基准 20% 以上；	<b>看好</b> ：行业指数超越基准；
	<b>增持</b> ：股价相对强于基准 5%~20%；	<b>中性</b> ：行业指数与基准基本持平；
	<b>持有</b> ：股价相对基准波动在±5% 之间；	<b>看淡</b> ：行业指数弱于基准。
	<b>卖出</b> ：股价相对弱于基准 5% 以下。	

## 风险提示

证券市场是一个风险无时不在的市场。投资者在进行证券交易时存在赢利的可能，也存在亏损的风险。建议投资者应当充分深入地了解证券市场蕴含的各项风险并谨慎行事。

本报告中所述证券不一定能在所有的国家和地区向所有类型的投资者销售，投资者应当对本报告中的信息和意见进行独立评估，并应同时考量各自的投资目的、财务状况和特定需求，必要时就法律、商业、财务、税收等方面咨询专业顾问的意见。在任何情况下，信达证券不对任何人因使用本报告中的任何内容所引致的任何损失负任何责任，投资者需自行承担风险。