

| | |
|-------------|---|
| 各股市走势图 | 1 |
| 股市短评 | 1 |
| 主要经济数据公布 | 1 |
| 主要新闻总结 | 1 |
| 国际经济要闻 | 2 |
| 大中华经济要闻 | 2 |
| 企业要闻 | 2 |
| 中港两地上市的H股股份 | 3 |
| 免责声明 | 4 |

| 指数 | 收市 | 日比(%) | 5日(%) |
|----------|-----------|--------|--------|
| 恒生 | 19,743.79 | (0.09) | (1.03) |
| H股 | 6,695.11 | 0.18 | (0.35) |
| 红筹 | 4,116.92 | (0.51) | 0.70 |
| HSC大型股 | 1,789.50 | 0.00 | (0.99) |
| HSC中型股 | 4,109.71 | (0.35) | (0.97) |
| AH股溢价 | 139.08 | (0.48) | (1.15) |
| 沪深300 | 3,990.66 | (0.16) | (0.98) |
| 富时中国A50 | 13,164.36 | (0.12) | (0.50) |
| 上证180 | 8,579.09 | (0.38) | (1.14) |
| 上证380 | 5,764.38 | (0.14) | (1.49) |
| 台北加权 | 15,514.64 | (0.81) | (0.60) |
| 日经225 | 29,122.18 | (0.41) | (0.00) |
| 道琼斯 | 33,309.51 | (0.66) | 0.55 |
| 标普500 | 4,130.62 | (0.17) | 1.71 |
| 纳斯达克 | 12,328.51 | 0.18 | 3.03 |
| 德国DAX 30 | 15,834.91 | (0.39) | 0.64 |
| 富时100 | 7,730.58 | (0.14) | (0.74) |
| 法国CAC 40 | 7,381.78 | 0.28 | 0.56 |

| 商品期货/指数 | 市价 | 日比(%) | 5日(%) |
|---------------|----------|--------|--------|
| 纽约期油(美元/桶) | 71.33 | 0.65 | (0.01) |
| 纽约期金(美元/t oz) | 2,020.80 | 0.01 | (0.20) |
| 标普高盛商品指数 | 540.70 | (1.78) | 1.49 |
| CRB大宗商品期货价格指数 | 257.99 | (1.61) | 0.46 |
| 罗杰斯国际商品指数 | 3,491.61 | (1.77) | 0.35 |

| 外汇 | 汇率 | 5日(%) | 1个月(%) |
|--------|--------|--------|--------|
| 港元兑人民币 | 0.8880 | 0.71 | 1.27 |
| 美元兑人民币 | 6.9591 | 0.53 | 1.12 |
| 美元兑港元 | 7.8370 | (0.14) | (0.16) |
| 美元兑日元 | 134.51 | (0.22) | 1.03 |
| 欧元兑美元 | 1.0913 | (0.96) | (0.72) |
| 英镑兑美元 | 1.2508 | (1.01) | 0.18 |
| 澳元兑美元 | 0.6701 | (0.71) | 0.15 |

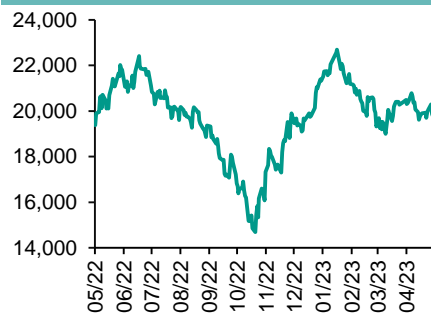
| 政府债券 | 收益率(%) | 5日(bps) | 1个月(bps) |
|----------|---------|---------|----------|
| 中国(10年期) | 2.7020 | (6.10) | (12.10) |
| 香港(10年期) | 3.12300 | 8.10 | 10.70 |
| 美国(10年期) | 3.38430 | 0.56 | (4.19) |

来源: 彭博

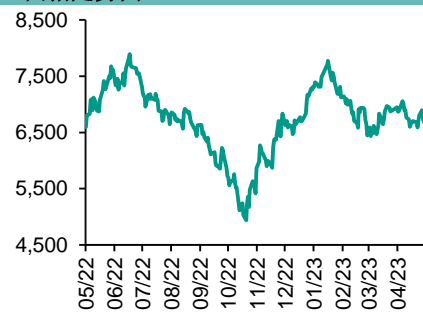
每天导读

各股市走势图

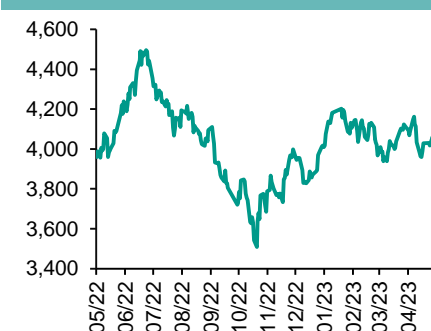
恒指走势图



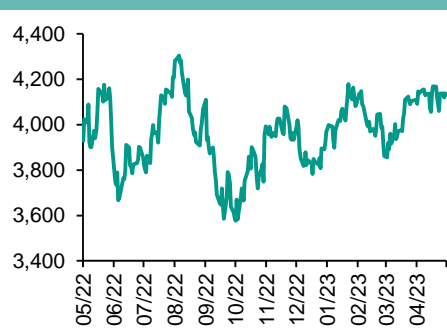
国指走势图



沪深300走势图



标普500走势图



来源: 彭博

股市短评

昨天美股三大指数中仅纳斯达克指数上升, IMF指, 若美国出现债务违约, 将给全球经济带来非常严重的影响; 标普500指数中电信服务指数领涨, 而公用事业指数领跌。昨天欧洲三大股指中仅富时100指数下跌, 欧洲央行行长拉加德称遏制通胀的努力尚未结束, 暗示会继续加息。昨天恒指下跌, 国指上升; 新能源汽车股领涨, 大盘地产股领跌。昨天上证综指下跌, 而深成指上涨; 沪深300指数各行业指数中, 仅公用事业和工业指数上涨, 而电信业务指数领涨。昨天沪股通北向净卖出5.33亿人民币, 南向净买入5.93亿港元; 深股通北向净买入15.12亿人民币, 南向净买入5.62亿港元。今天将公布美国5月密歇根大学消费者信心指数初值、美国4月进口价格环比、英国3月工业产值环比、英国第一季度GDP环比初值及香港第一季度GDP环比终值。

主要经济资料公布

| 国家/地区 | 经济指标 | 时间 | 市场预期 | 实际值 | 前值 |
|-------|--------------|-------|-------|-------|--------|
| 中国 | CPI同比 | 4月 | 0.3% | 0.1% | 0.7% |
| 中国 | PPI同比 | 4月 | -3.3% | -3.6% | -2.5% |
| 美国 | 周度首次申领失业救济人数 | 5月6日 | 245k | 264k | 242k |
| 美国 | 生产者价格环比 | 4月 | 0.3% | 0.2% | -0.4%* |
| 美国 | PPI最终需求同比 | 4月 | 2.5% | 2.3% | 2.7% |
| 美国 | 持续领取失业救济人数 | 4月29日 | 1820k | 1813k | 1801k* |

来源: 彭博 (*均为修正值)

主要新闻总结

- 欧洲议会小组就人工智能法案达成共识, 暂拟下月交付全体表决
- 阿布拉石油公司高层: 中国石油需求快速反弹
- 英国机场或出现新一轮罢工
- 国家商务部: 冀推动中澳经贸关系向前发展
- 俄上月产油量据报贴近早前承诺额外减产每日50万桶目标
- 中汽协: 4月比亚迪出口增速最为显著, 出口达1.5万辆, 同比增长15.5倍
- 调查: 日企4月破产案宗数及涉债额按年续升25.51%及转升150.89%
- 4月挖机内销同比降四成

国际经济要闻

欧洲议会小组就人工智能法案达成共识, 暂拟下月交付全体表决

综合媒体报道, 欧洲议会公民自由及内部市场两个小组议员同意, 就正草拟的人工智能法案作出修订, 法案旨在限制生成人工智能如ChatGPT, 同时提出禁止应用于人脸识别。法案将由欧洲议会与欧盟成员国及欧盟执委会敲定细节, 并交欧洲议会全体表决。法案拟定6月14日进行表决。(彭博)

英国机场或出现新一轮罢工

在包括边境部队官员在内的公共部门人员投票决定延长工业行动运动后, 英国机场将又面临六个月罢工。英国公共和商业服务工会最新投票中, 88%投票支持进一步罢工。工会有权在工资、养老金和工作保障的长期争端未达成解决方案时, 举行涉及数千名公务员的罢工。今次参加投票的人员来自公共部门的186个部门, 投票率为52%, 超过英国合法罢工所需的一半工人的最低水平。(彭博)

俄上月产油量据报贴近早前承诺额外减产每日50万桶目标

引述消息报道, 俄罗斯能源部指出该国上月产油量接近减产目标。引述数据显示, 该国上月每日产油131.9万吨, 相等每日967万桶, 较额外减产生效前的2月减少每日44.3万桶。该国承诺3月起每日减产50万桶原油直至年底, 以回应西方制裁, 包括七大工业国(G7)设定的价格上限。(彭博)

调查: 日企4月破产案宗数及涉债额按年续升25.51%及转升150.89%

日本东京商工研究公司调查显示, 日本4月企业破产宗数按月转降24.59%(前值续升40.2%), 报610宗, 结束连升两个月; 按年升幅再度收窄至25.51%(前值升36.42%)。期内, 涉及企业破产负债总额按月续升38.27%(前值续升52.65%), 报2,038.61亿日元; 按年转升150.89%(前值转降13.1%)。(彭博)

大中华经济要闻

阿布扎比油公司高层: 中国石油需求快速反弹

阿联酋阿布扎比国家石油公司执行董事Musabbeh al Kaabi表示, 中国石油需求在经济重启下快速反弹, 尤其在本地航空上见到相关活动急升。他认为中国能源需求正处于复苏。另外, 他在接受《路透》采访时表示, 平价俄罗斯石油流向中国及印度, 并未导致亚洲客户石油需求下跌, 并形容业务如常。他又称, 公司有大量收购目标, 焦点涉及天然气、液化天然气及化工等领域。(彭博)

国家商务部: 冀推动中澳经贸关系向前发展

为稳定关系, 澳洲贸易部长法雷尔于北京会见国家商务部部长王文涛, 商务部发言人束珏婷表示, 法雷尔一连三日访华, 中方希望通过此次访问, 进一步落实两国元首峇里岛会晤重要共识, 并希望就发展双边经贸关系深入交换意见, 推动经贸关系向前发展。(彭博)

中汽协: 4月比亚迪出口增速最为显著, 出口达1.5万辆, 同比增长15.5倍

4月在整车出口的前十位企业中, 上汽出口量达8.2万辆, 同比增长1.6倍, 占总出口量的21.7%。与上年同期相比, 比亚迪出口增速最为显著, 出口达1.5万辆, 同比长15.5倍。1-4月, 整车出口前十企业中, 从增速上来看, 比亚迪出口5.8万辆, 同比增长13.4倍; 奇瑞出口24.4万辆, 同比增长1.9倍; 长城出口7.4万辆, 同比增长99.1%。(彭博)

4月挖机内销同比降四成

据报, 4月挖机国内销售同比下降40.7%。有产业链人士表示, 基建相关的中小项目开工率不及预期, 与房地产相关的传统设备仍然低迷, 新机销售落后于开工情况。徐工机械相关人士认为, 预计Q2挖机降幅会收窄, 预计今年行业整体降幅在5%-10%之间, 行业周期向上拐点要到2024年年中前后。(彭博)

企业要闻

港交所: 将安排港币-人民币双柜栢模式结算参与者模拟演习

香港交易所旗下香港结算通知, 参照香港中央结算有限公司于2022年12月13日就推出香港证券市场港币-人民币双柜栢模式的通告。为协助结算参与者熟习双柜栢模式的运作, 香港结算将于2023年5月27日(星期六)(PS1)及2023年6月3日(星期六)(PS2)安排模拟演习, 供结算参与者以练习跨柜栢证券转换运作。(彭博)

软银已组建千人团队打造「日版ChatGPT」

内媒报道, 软银集团旗下软银公司将加入打造ChatGPT版本的全球竞赛。软银公司CEO宫川润一表示, 公司已于3月成立一个新实体, 挑选约1,000人来开发OpenAI旗下人工智能聊天机器人ChatGPT的日本版本。(彭博)

现代汽车未来十年印度投资24.5亿美元

现代汽车表示, 将在未来十年内在印度南部泰米尔纳德邦投资约24.5亿美元, 以增加产量并推出新的电动车车型。现代汽车称, 将通过印度子公司设立一个年产能为17.8万件的电池组组装厂, 并会在当地安装100个电动车充电站。(彭博)

声宝为新游戏机供应LCD萤幕, 市场猜测为新一代Switch

声宝透露, 正在为一款即将推出的游戏机提供LCD萤幕, 市场猜测可能是来自任天堂的新一代Switch。行政总裁吴柏勋表示, 自该游戏机处于研发阶段以来, 就一直与该公司密切合作, 声宝计划在本财年为新游戏机启动LCD萤幕生产线。(彭博)

中港两地上市的股份

| 港股代码 | 股份名称 | 港股 收盘价 (港元) | 动态市盈率 | 市净率 | 港股/A股 价比(%) | 港股代码 | 股份名称 | 港股 收盘价 (港元) | 动态市盈率 | 市净率 | 港股/A股 价比(%) |
|------|--------|-------------------|-------|------|----------------|------|-------|-------------------|--------|------|----------------|
| 939 | 建设银行 | 5.44 | 3.77 | 0.43 | (26.25) | 1635 | 大众公用 | 1.36 | - | 0.44 | (66.03) |
| 1398 | 工商银行 | 4.42 | 3.92 | 0.44 | (21.62) | 753 | 中国国航 | 6.46 | - | 3.53 | (40.77) |
| 1288 | 农业银行 | 3.13 | 4.04 | 0.42 | (22.70) | 670 | 东方航空 | 2.91 | - | 2.28 | (47.88) |
| 3988 | 中国银行 | 3.27 | 4.01 | 0.42 | (30.30) | 1055 | 南方航空 | 5.06 | - | 2.08 | (35.17) |
| 1658 | 邮储银行 | 5.16 | 5.55 | 0.60 | (14.96) | 1919 | 中远海控 | 9.79 | 1.56 | 0.68 | (23.39) |
| 3328 | 交通银行 | 5.32 | 3.97 | 0.41 | (20.19) | 598 | 中国外运 | 2.83 | 4.56 | 0.51 | (54.21) |
| 3968 | 招商银行 | 40.30 | 6.42 | 1.05 | 3.72 | 2866 | 中远海发 | 1.06 | 4.32 | 0.44 | (64.40) |
| 998 | 中信银行 | 4.33 | 3.08 | 0.29 | (46.82) | 1138 | 中远海能 | 7.56 | 12.64 | 1.01 | (44.74) |
| 6818 | 光大银行 | 2.60 | 2.93 | 0.31 | (31.59) | 2880 | 大连港 | 0.73 | 12.15 | 0.40 | (60.77) |
| 2016 | 浙商银行 | 2.93 | 3.91 | 0.39 | (20.06) | 6198 | 青岛港 | 4.65 | 6.19 | 0.69 | (43.44) |
| 1988 | 民生银行 | 3.36 | 3.70 | 0.22 | (28.21) | 3369 | 秦港股份 | 1.52 | 5.52 | 0.42 | (65.44) |
| 6196 | 郑州银行* | 1.14 | 3.41 | 0.20 | (58.91) | 317 | 广船国际 | 11.16 | 20.76 | 0.90 | (61.65) |
| 3866 | 青岛银行* | 2.69 | 5.10 | 0.47 | (32.43) | 2039 | 中集集团* | 5.20 | 13.40 | 0.53 | (35.15) |
| 1963 | 重庆银行 | 4.61 | 3.09 | 0.32 | (50.27) | 1800 | 中国交建 | 5.14 | 4.20 | 0.30 | (60.85) |
| 3618 | 渝农商行 | 3.23 | - | 0.29 | (30.99) | 390 | 中国中铁 | 5.68 | 4.21 | 0.47 | (39.90) |
| 2628 | 中国人寿 | 15.08 | 10.89 | 0.82 | (65.67) | 1186 | 中国铁建 | 6.81 | 3.48 | 0.35 | (48.66) |
| 2318 | 中国平安 | 57.65 | 8.72 | 1.01 | (2.36) | 1766 | 中国中车 | 4.84 | 10.26 | 0.79 | (34.98) |
| 2601 | 中国太保 | 24.75 | 8.59 | 1.07 | (32.08) | 3898 | 时代电气 | 33.65 | 15.92 | 1.21 | (36.93) |
| 1336 | 新华保险 | 23.50 | 6.62 | 0.66 | (48.65) | 3969 | 中国通号 | 3.46 | 9.10 | 0.78 | (48.27) |
| 1339 | 人保集团 | 3.26 | 4.63 | 0.53 | (55.53) | 525 | 广深铁路 | 2.07 | - | 0.51 | (44.88) |
| 6030 | 中信证券 | 17.04 | 10.70 | 0.92 | (30.69) | 177 | 宁沪高速 | 8.25 | 8.86 | 1.15 | (25.81) |
| 3908 | 中金公司 | 17.48 | 10.03 | 0.88 | (65.52) | 548 | 深圳高速 | 7.42 | 7.92 | 0.83 | (32.66) |
| 6837 | 海通证券 | 5.56 | 9.92 | 0.39 | (50.60) | 995 | 皖通高速 | 8.43 | 8.27 | 1.04 | (28.81) |
| 2611 | 国泰君安 | 10.44 | 7.24 | 0.58 | (39.62) | 107 | 成渝高速 | 2.25 | 3.95 | 0.35 | (53.82) |
| 6806 | 申万宏源* | 1.76 | 10.50 | 0.40 | (67.42) | 2238 | 广汽集团 | 4.97 | 6.90 | 0.40 | (58.97) |
| 1776 | 广发证券* | 12.02 | 10.48 | 0.74 | (33.18) | 1211 | 比亚迪* | 246.20 | 31.83 | 5.49 | (17.23) |
| 6886 | 华泰证券 | 10.56 | 7.90 | 0.58 | (35.74) | 2333 | 长城汽车 | 10.12 | 12.15 | 1.20 | (68.32) |
| 6099 | 招商证券 | 8.15 | 8.38 | 0.63 | (50.67) | 1839 | 中集车辆* | 7.50 | 11.97 | 1.14 | (46.46) |
| 3958 | 东方证券 | 4.81 | 9.72 | 0.39 | (59.99) | 2338 | 潍柴动力 | 12.66 | 17.19 | 1.28 | (10.49) |
| 6178 | 光大证券 | 6.08 | 8.26 | 0.45 | (67.70) | 3606 | 福耀玻璃 | 31.80 | 15.50 | 2.54 | (17.53) |
| 6881 | 银河证券 | 4.73 | 5.56 | 0.47 | (65.74) | 1108 | 洛阳玻璃 | 6.66 | 21.39 | 0.90 | (64.41) |
| 6066 | 中信建投 | 9.12 | 8.61 | 0.89 | (70.27) | 6865 | 福莱特 | 22.10 | 19.11 | 2.89 | (35.61) |
| 1375 | 中州证券 | 1.27 | 28.88 | 0.48 | (71.78) | 38 | 一拖股份 | 4.30 | 7.17 | 0.72 | (68.25) |
| 1456 | 国联证券 | 3.87 | 12.87 | 0.58 | (67.01) | 1157 | 中联重科* | 4.52 | 14.45 | 0.64 | (38.44) |
| 883 | 中国海油 | 12.82 | 3.74 | 0.89 | (40.89) | 564 | 郑煤机 | 8.60 | 5.24 | 0.74 | (44.98) |
| 857 | 中石油 | 5.42 | - | - | (37.02) | 1057 | 浙江世宝* | 1.52 | - | 0.77 | (82.83) |
| 386 | 中石化 | 5.15 | 8.56 | 0.68 | (27.86) | 1072 | 东方电气 | 11.14 | 10.43 | 0.87 | (45.70) |
| 338 | 上石化 | 1.35 | - | 0.49 | (64.38) | 2727 | 上海电气 | 2.13 | - | 0.54 | (60.16) |
| 1033 | 石化油服 | 0.64 | 22.81 | 1.45 | (74.32) | 2208 | 金风科技* | 6.26 | 10.10 | 0.62 | (50.40) |
| 2883 | 中海油田 | 8.68 | 14.97 | 0.92 | (49.27) | 187 | 京城机电 | 2.80 | 304.07 | 1.26 | (78.32) |
| 568 | 山东墨龙* | 2.56 | - | 1.58 | (45.04) | 2607 | 上海医药 | 15.64 | 8.41 | 0.76 | (36.68) |
| 1088 | 中国神华 | 27.95 | 6.85 | 1.18 | (20.13) | 2196 | 复星医药 | 21.90 | 13.64 | 1.17 | (37.80) |
| 1898 | 中煤能源 | 6.94 | 4.38 | 0.59 | (32.82) | 1513 | 丽珠医药* | 29.45 | 12.59 | 1.71 | (28.54) |
| 1171 | 兖州煤业 | 28.55 | 4.14 | 1.44 | (28.33) | 874 | 白云山 | 26.00 | 9.21 | 1.10 | (32.04) |
| 3996 | 中国能源建设 | 1.14 | 6.34 | 0.52 | (61.57) | 719 | 新华制药* | 6.13 | 8.74 | 0.88 | (75.52) |
| 1816 | 中广核* | 2.16 | 9.13 | 0.88 | (40.71) | 1349 | 复旦张江 | 3.09 | 19.70 | 1.25 | (70.92) |
| 902 | 华能国际 | 4.87 | - | 1.41 | (55.44) | 1858 | 春立医疗 | 18.54 | 20.48 | 2.32 | (50.60) |
| 991 | 大唐发电 | 1.58 | - | 0.93 | (56.89) | 6160 | 百济神州 | 147.00 | - | 6.15 | (11.57) |
| 1071 | 华电国际 | 3.75 | - | 0.91 | (45.76) | 1877 | 君实生物* | 27.80 | - | 2.71 | (51.26) |
| 916 | 龙源电力 | 8.77 | - | - | (58.24) | 9995 | 荣昌生物 | 40.25 | - | 3.90 | (40.82) |
| 956 | 新天绿能 | 3.33 | 5.63 | 0.64 | (68.18) | 6185 | 康希诺 | 33.80 | - | 1.10 | (68.45) |
| 1618 | 中国中冶 | 2.31 | 4.39 | 0.44 | (52.26) | 9989 | 海普瑞* | 4.78 | 8.55 | 0.51 | (64.35) |
| 2068 | 中铝国际 | 2.08 | - | 1.07 | (69.42) | 2359 | 药明康德 | 71.05 | 19.91 | 3.78 | (7.07) |
| 347 | 鞍钢股份* | 2.66 | - | 0.38 | (26.07) | 3759 | 康龙化成* | 32.85 | 25.06 | 3.29 | (38.85) |
| 323 | 马钢股份 | 1.71 | - | 0.41 | (46.80) | 3347 | 泰格医药 | 65.65 | - | - | (35.38) |
| 1053 | 重庆钢铁 | 0.91 | - | 0.34 | (48.28) | 6821 | 凯莱英* | 101.30 | - | - | (31.83) |
| 2600 | 中国铝业 | 4.38 | 15.43 | 1.22 | (35.91) | 6127 | 昭衍新药 | 32.10 | 14.16 | 1.86 | (41.05) |
| 358 | 江西铜业 | 13.46 | 6.57 | 0.54 | (39.79) | 1880 | 中国中免 | 149.40 | 51.55 | 5.67 | (8.04) |
| 2899 | 紫金矿业 | 12.42 | 14.94 | 3.03 | (5.72) | 168 | 青岛啤酒 | 74.90 | 22.33 | 3.33 | (36.72) |
| 1787 | 山东黄金 | 16.72 | 74.44 | 2.86 | (40.44) | 553 | 南京熊猫 | 3.20 | 95.04 | 0.73 | (68.61) |
| 3993 | 洛阳钼业 | 4.61 | 19.20 | 1.77 | (27.78) | 981 | 中芯国际 | 20.15 | 13.25 | 1.05 | (66.26) |
| 1772 | 赣锋锂业 | 56.10 | 5.17 | 2.17 | (24.36) | 1385 | 复旦微电 | 21.10 | 14.17 | 3.37 | (63.98) |
| 9696 | 天齐锂业 | 57.50 | 3.31 | 1.67 | (32.81) | 941 | 中国移动 | 67.10 | 10.13 | 0.98 | (40.48) |
| 914 | 海螺水泥 | 24.85 | 8.79 | 0.63 | (19.50) | 728 | 中国电信 | 4.38 | 12.87 | 0.82 | (40.71) |
| 6655 | 华新水泥 | 7.80 | 5.32 | 0.52 | (52.01) | 763 | 中兴通讯* | 22.85 | 11.90 | 1.64 | (36.05) |
| 2009 | 金隅股份 | 1.05 | 7.91 | 0.21 | (62.15) | 6869 | 长飞光纤 | 13.52 | 7.52 | 0.89 | (63.79) |
| 2202 | 万科* | 11.82 | 5.37 | 0.51 | (31.50) | 921 | 海信家电* | 17.00 | 11.53 | 1.78 | (37.56) |
| 588 | 北京北辰 | 0.91 | - | 0.20 | (62.30) | 6690 | 海尔智家 | 24.00 | 12.13 | 2.08 | (4.87) |
| 1528 | 美凯龙 | 3.30 | 21.93 | 0.23 | (43.51) | 1812 | 晨鸣纸业* | 2.42 | - | 0.35 | (57.43) |
| 1065 | 创业环保 | 3.16 | 5.48 | 0.52 | (54.81) | 811 | 新华文轩 | 6.93 | 5.41 | 0.61 | (64.28) |
| 895 | 东江环保* | 2.70 | - | 0.47 | (63.06) | 2402 | 亿华通 | 49.55 | - | - | (44.81) |

注*: 其A股在深圳证券交易所上市。没有"*"符号港股, 其A股在上海证券交易所上市

来源: 彭博、农银国际证券

农银国际业务发展部连络人

戴昕

angeladai@abci.com.hk

电话：(852) 2147 8810

农银国际机构销售部连络人

林青

sallylin@abci.com.hk

电话：(852) 2147 8835

伍华安

johnng@abci.com.hk

电话：(852) 2147 8806

农银国际研究部连络人

陈宋恩

philipchan@abci.com.hk

电话：(852) 2147 8805

周秀成

stevechow@abci.com.hk

电话：(852) 2147 8809

要下载最新的研究报告，请前往 <http://sec.abci.com.hk/eng/research/research.asp>

要下载过去的研究报告，请前往 http://www.abci.com.hk/en-us/research_report.php

陈宋恩及周秀成作为本研究报告全部或部分撰写人，谨此证明有关就研究报告中提及的所有公司及/或该公司所发行的证券所做出的观点，均属分析员之个人意见。分析员亦在此证明，就研究报告内所做出的推荐或个人观点，分析员并无直接或间接地收取任何补偿。此外，分析员及分析员之关联人士并没有持有（除以下披露权益）研究报告内所推介股份的任何权益，并且没有担任研究报告内曾提及的上市法团的高级工作人员。

权益披露

农银国际证券有限公司及/或与其附属公司，曾在过去12个月内，与建设银行，交通银行，光大银行，中金公司，中国平安，中信建投，浙商银行，农业银行，华泰证券，国泰君安，工商银行，中信银行，申万宏源，广发证券，招商证券，中国银行，中国人寿，药明康德，东方证券，民生银行，万科，泰格医药，中国中免有投资银行业务关系。
陈宋恩持有中国农业银行H股股份。

免责声明

该报告只为客户使用，并只在适用法律允许的情况下分发。本研究报告并不牵涉具体使用者的投资目标，财务状况和特殊要求。该等资讯不得被视为购买或出售所述证券的要约或要约邀请。我等并不保证该等资讯的全部或部分可靠，准确，完整。该报告不应代替投资人自己的投资判断。文中分析建立于大量的假设基础上，我等并不承诺通知阁下该报告中的任何资讯或观点的变动，以及由于使用不同的假设和标准，造成的与其它分析机构的意见相反或不一致。分析员（们）负责报告的准备，为市场讯息采集、整合或诠释，或会与交易、销售和其它机构人员接触。农银国际证券有限公司不负责文中资讯的更新。农银国际证券有限公司对某一或某些公司内部部门的资讯进行控制，阻止内部流动或者进入其它部门及附属机构。负责此研究报告的分析员的薪酬完全由研究部或高层管理者（不包括投资银行）决定。分析员薪酬不取决于投行的收入，但或会与农银国际证券有限公司的整体收入（包括投行和销售部）有关。报告中所述证券未必适合在其它司法管辖区销售或某些投资人。文中所述的投资价格和价值、收益可能会有波动，历史表现不是未来表现的必然指示。外币汇率可能对所述证券的价格、价值或收益产生负面影响。如需投资建议、交易执行或其它咨询，请您联系当地销售代表。农银国际证券有限公司或任何其附属机构、总监、员工和代理，都不为阁下因依赖该等资讯所遭受的任何损失而承担责任。进一步的资讯可应要求而提供。

版权所有2023年农银国际证券有限公司

该材料的任何部分未经农银国际证券有限公司的书面许可不得复印、影印、复制或以任何其他形式分发

办公地址：香港中环，红棉路8号，东昌大厦13楼，农银国际证券有限公司

电话：(852) 2868 2183